



2024 m.

**Tarpinis pranešimas ir
Finansinės ataskaitos**

**UŽ ŠEŠIŲ MĖNESIŲ LAIKOTARPĮ, PASIBAIGUSĮ 2024 M.
BIRŽELIO 30 D. (NEAUDITUOTA)**



TURINYS

1. APŽVALGA

VADOVO ŽODIS.....	4
SVARBIAUSI ATASKAITINIO LAIKOTARPIO ĮVYKIAI.....	5
REZULTATŲ APŽVALGA.....	6
TVARUMO APŽVALGA.....	7
INFORMACIJA INVESTUOTOJAMS.....	8

2. VERSLO APŽVALGA

VEIKLOS STRATEGIJA.....	10
SKYSTŲJŲ ENERGIJOS PRODUKTŲ TERMINALAI.....	11
SGD.....	12
NAUJI ENERGIJOS ŠALTINIAI.....	14
VERSLO APLINKA IR RINKA.....	15
INVESTICIJOS.....	19

3. FINANSINIAI REZULTATAI

KONSOLIDAVIMAS.....	21
FINANSINIAI REZULTATAI.....	21
REGULIUOJAMOS SGD VEIKLOS LAIKINI REGULIACINIAI SKIRTUMAI.....	27

4. VALDYMAS IR INFORMACIJA APIE DARBUOTOJUS

BENDROVĖS VALDYMAS.....	29
RIZIKOS IR JŲ VALDYMAS.....	32
INFORMACIJA APIE DARBUOTOJUS.....	35

5. PAPILDOMA INFORMACIJA

BENDROJI INFORMACIJA APIE GRUPĘ IR BENDROVĘ.....	41
PENKIŲ METŲ SANTRAUKA.....	45
ALTERNATYVŪS VEIKLOS RODIKLIAI (AVR).....	47
ĮMONĖS TERMINALŲ CHARAKTERISTIKOS.....	48
16-OJO TFAS ĮTAKA IR PIRKIMO OPCIONO KAPITALIZAVIMAS.....	50
KITA SU AKCININKAIS SUSIJUSI INFORMACIJA.....	51
DIVIDENDŲ POLITIKA.....	53
PAPILDOMA INFORMACIJA.....	54
SANTRUMPOS.....	55

6. FINANSINĖS ATASKAITOS

FINANSINĖS BŪKLĖS ATASKAITA.....	57
BENDRŲJŲ PAJAMŲ ATASKAITA.....	58
NUOSAVO KAPITALO POKYČIŲ ATASKAITA.....	60
PINIGŲ SRAUTŲ ATASKAITA.....	61
FINANSINIŲ ATASKAITŲ AIŠKINAMASIS RAŠTAS.....	62
1 BENDROJI INFORMACIJA.....	62
2 APSKAITOS PRINCIPAI.....	63
3 NEKILNOJAMAS TURTAS, ĮRANGA IR ĮRENGINIAI.....	63
4 INFORMACIJA APIE SEGMENTUS.....	64
5 ATSARGOS.....	65
6 IŠ PIRKĖJŲ IR KITOS GAUTINOS SUMOS.....	65
7 SUTARČIŲ TURTAS.....	65
8 KITAS FINANSINIS TURTAS.....	66
9 PINIGAI IR PINIGŲ EKIVALENTAI.....	66
10 PASKOLOS IR NUOMOS ĮSIPAREIGIJIMAI.....	66
11 DOTACIJOS SUSIJUSIOS SU TURTU.....	67
12 PREKYBOS SKOLOS IR KITI ĮSIPAREIGIJIMAI.....	67
13 SU DARBO SANTYKIAIS SUSIJĘ ĮSIPAREIGIJIMAI.....	67
14 PAJAMOS IŠ SUTARČIŲ SU KLIENTAIS.....	67
15 PARDAVIMO SAVIKAINA.....	68
16 VEIKLOS SĄNAUDOS.....	68
17 FINANSINĖS IR INVESTICINĖS VEIKLOS PAJAMOS (SĄNAUDOS) – GRYNASIS REZULTATAS.....	68
18 PELNAS IR SUMAŽINTAS PELNAS (NUOSTOLIAI) VIENAI AKCIJAI.....	68
19 SUSIJUSIŲ ŠALIŲ SANDORIAI.....	69
20 POATASKAITINIAI ĮVYKIAI.....	69
ATSAKINGŲ ASMENŲ PATVIRTINIMAS.....	70



1. APŽVALGA

VADOVO ŽODIS.....	4
SVARBIAUSI ATASKAITINIO LAIKOTARPIO ĮVYKIAI	5
REZULTATŲ APŽVALGA.....	6
TVARUMO APŽVALGA.....	7
INFORMACIJA INVESTUOTOJAMS.....	8

VADOVO ŽODIS

Gerbiamieji,

Žvelgdami į 2024 m. pirmojo pusmečio „KN Energies“ veiklos rezultatus, turime kuo pasidžiaugti. Pirmieji šeši šių metų mėnesiai buvo ne tik ištis aktyvūs, įdomūs ir svarbūs Grupės ateičiai, bet ir stabilūs finansiškai. Toliau klodami pagrindus rytojaus poreikius ir iššūkius atitinkančiai veiklai sugebėjome veikti pelningai ir efektyviai.

Stabilumą išlaikant finansinius rezultatus lėmė sėkmingai įgyvendinamos ilgalaikės KN strategijos kryptys, tarp kurių – mūsų įdirbis skystųjų energijos produktų srityje siūlant naftos produktų strateginio rezervo saugojimo bei nepertraukiamo jų importo ir eksporto galimybes, kryptinga įmonės, kaip profesionalios SGD terminalų operatorės, veiklos plėtra už šalies ribų savo žinias bei patirtį šioje srityje paverčiant naujais paslaugų teikimo kontraktais.

Pirmasis šių metų pusmetis pasižymėjo ne tik gerais finansiniais rezultatais, bet ir tuo, ką nuveikėme siekdami juos užtikrinti ateityje. Simboliniu, mūsų pastangas šioje srityje atspindinčius žingsniu, tapo metų pradžioje pakeistas juridinis įmonės pavadinimas. Tapę AB „KN Energies“ verčiame naują įmonės istorijos puslapį, žengiame nauju tvarios energetikos keliu, pereinant nuo iškastinio kuro prie naujų energijos rūšių, ir esame pasirengę išnaudoti visas tarptautinėje rinkoje atsiveriančias galimybes. Turime ambiciją iki 2050-ųjų tapti Baltijos regiono naujų, tvarių energijos rūšių saugojimo ir transportavimo flagmanu.

Tai padaryti padės ir narystė Europos dujų infrastruktūros operatorių (angl. Gas Infrastructure Europe – GIE) veikloje. Šiomet prisijungę prie šios 68 nares iš 25 šalių vienijančios asociacijos turėsime dar daugiau galimybių atstovauti savo bei mūsų valstybės interesus ir prisidėti prie efektyvaus Europos energetikos infrastruktūros valdymo bei pritaikymo ateities poreikiams.

Vienas iš geriausiai mūsų galimybes tarptautinėje rinkoje atspindinčių pirmojo metų pusmečio pasiekimų – didėjantis „KN Energies“ vaidmuo Vokietijos SGD rinkoje. Pernai tapome dviejų Vokietijos SGD terminalų komerciniais operatoriais, kas šiomet atvėrė duris naujai partnerystei dėl dar dviejų SGD terminalų komercinio operavimo, o pavasarį mums patikėta teikti ir antrojo

Vilhemshafeno SGD terminalo (Wilhelmshaven 2) techninio eksploatavimo ir priežiūros paslaugas. Esu tikras, kad prisiimtas dar didesnis vaidmuo Vokietijos SGD terminalų projektuose leis toliau stiprinti KN pozicijas Europos SGD terminalų rinkoje.

Ypatingas šis pusmetis buvo ir Lietuvai strategiškai svarbiam SGD laivui-saugykiai „Independence“, kuriam šiomet sukanka dešimt metų ir kuris jau gruodžio mėnesį pereis Lietuvos nuosavybėn. Tam, kad procesas būtų sklandus, atlikta nemažai pasiruošiamųjų darbų. Svarbiausias iš jų – sutarties su technine laivo operatore, Norvegijos kapitalo bendrove „Hoegh LNG Klaipėda“, pasirašymas. Pernai skelbtą „Independence“ techninio operatoriaus konkursą laimėjusi bendrovė mažiausiai penkerius metus užtikrins laivo-saugyklos techninį valdymą ir priežiūrą.

Su „Hoegh LNG Klaipėda“ ir Lietuvos aukštąja jūrėivystės mokykla (LAJM) taip pat pasirašėme trišalį susitarimą, kuris taps pagrindu ugdyti SGD laivų-saugyklų bei SGD dujovežių aptarnavimui, valdymui bei priežiūrai reikalingas jūrininkų kompetencijas mūsų šalyje. Tai yra ypatingai svarbu norint toliau stiprinti Lietuvos, kaip regioninio SGD infrastruktūros bei paslaugų centro, pozicijas.

Kaip vienas iš pasiruošimo „Independence“ perėjimui Lietuvos nuosavybei žingsnių, šių metų gegužę taip pat pirmą kartą atlikti SGD laivo-saugyklos techninės priežiūros ir remonto darbai sausajame doke. Po jų iš Danijos „Independence“ grįžo ne tik pilnai paruoštas tolimesnei eksploatacijai, bet ir laivo dešimtmečio proga papuoštas ypatingu simboliu – modernia kuršių vėtrunge, įprasminančia Lietuvos nueitą nepriklausomybės kelią ir esminius jo etapus, tarp kurių ir paties „Independence“ prisišvartavimas Klaipėdos uoste 2014 m.

Pirmasis šių metų pusmetis buvo ryškus ir plėtojant strategiškai svarbius ateities projektus. KN su partneriais vystomam CO2 vertės grandinės projektui Europos Komisija pavasarį suteikė bendrą interesą atitinkančio (PCI) projekto statusą. Susivieniję su „CCS Baltic Consortium“ partneriais įsipareigojame kurti tvarią anglies dioksido surinkimo ir saugojimo vertės grandinę, taip prisidėdami prie tvaresnės ES energetikos ir klimato tikslų įgyvendinimo.



Taip pat jau trečią kartą Klaipėdoje surengėme Baltijos SGD ir naujosios energetikos forumą (angl. Baltic LNG & New Energies Forum), kuris tampa svarbia platforma skatinant regioninį bendradarbiavimą energetinio saugumo ir energetinės transformacijose srityse.

Šie ir kiti pirmojo pusmečio darbai bei pasiekimai įkvepia tolimesnei „KN Energies“ kelionei, kuri, tikiu, bus ne mažiau įdomi ir prasminga. 2024-ųjų antrąjį pusmetį liudysime apie laivo-saugyklos, kaip energetinės nepriklausomybės vėliavnešio, naują ir, tikime, ne mažiau sėkmingą etapą. Sieksime išnaudoti ir sustiprinti savo pranašumus bei toliau demonstruoti gerus rezultatus užtikrintai žengti į naują energetikos erą, prie kurios kūrimo, plėtodami pagrindines strategines savo veiklos kryptis, neabejotinai galime prisidėti.

Darius Šilenskis, „KN Energies“ generalinis direktorius



SVARBIAUSI ATASKAITINIO LAIKOTARPIO ĮVYKIAI

01

2024 m. sausio 8 d. KN tapo keturių Vokietijos SGD terminalų komercinė operatorė. Bendrovė pasirašė sutartį su valstybei priklausančius SGD terminalus valdančia Vokietijos valstybine bendrove „Deutsche Energy Terminal GmbH“ (DET).

2024 m. sausio 10 d. AB "Klaipėdos nafta" pakeitė pavadinimą į AB "KN Energies", atspindintį perėjimą prie tvarios energetikos. Atitinkamai, Juridinių asmenų registre buvo įregistruota nauja AB „KN Energies“ įstatų redakcija. Nasdaq Vilnius akcijų biržoje AB „KN Energies“ akcijų trumpinys KNF1L keičiamas į KNE1L. Akcijų ISIN kodas nesikeičia ir lieka LT0000111650. Pasikeitė Bendrovės dukterinės įmonės UAB „SGD logistika“ juridinis pavadinimas – į UAB „KN Global Terminals“. Pokytis neturi įtakos bendrovės įsipareigojimams ar sutartims.

2024 m. sausio 15 d. AB „KN Energies“ Finansų direktoriaus pareigas pradėjo eiti Tomas Tumėnas.

2024 m. sausio 18 d. AB „KN Energies“ pradeda savo narystę Europos dujų infrastruktūros operatorių asociacijoje (angl. Gas Infrastructure Europe, GIE).

2024 m. sausio 19 d. Iš SGD laivo-saugyklos „Independence“ į konvencinio dydžio dujovežį „Amur River“ perkrautas rekordinis kiekis – 105 tūkst. kub. m – suskystintųjų gamtinių dujų.

03

2024 m. kovo 29 d. KN pasirašė sutartį su UAB „Hoegh LNG Klaipėda“, pagal kurią ši bendrovė tampa SGD terminalo laivo-saugyklos „Independence“ technine operatorė.

04

2024 m. balandžio 17 d. KN, UAB „Hoegh LNG Klaipėda“ ir Lietuvos aukštoji jūreivystės mokykla (LAJM) pasirašė trišalį susitarimą, kuriuo įsipareigojo plėtoti ir auginti jūrininkų kompetencijas, reikalingas SGD laivų-saugyklų bei SGD dujovežių aptarnavimui, valdymui ir priežiūrai.

05

2024 m. gegužės 3 d. Bendrovė laimėjo „Deutsche Energy Terminal GmbH“ DET skelbtą konkursą ir teiks antrojo Vilhemshafeno SGD terminalo (Wilhelmshaven 2) techninio eksploatavimo ir priežiūros paslaugas.

2024 m. gegužės 16 d. Europos Komisija suteikė bendrą interesą atitinkančio projekto (angl. Project of Common Interest – PCI) statusą anglies dioksido (CO2) surinkimo ir transportavimo Lietuvoje ir Latvijoje projektui, kurį parengė „CCS Baltic Consortium“ konsorciumas. Konsorciumą sudaro AB „Akmenės cementas“, AB „KN Energies“, Larvik Shipping AS, Mitsui O.S.K. Lines, Ltd. ir SCHWENK Latvija SIA.

2024 m. gegužės 27 d. Šiomet sukanka dešimt metų, kai į Klaipėdos uostą įplaukė Lietuvos energetinę nepriklausomybę užtikrinantis Klaipėdos SGD terminalo laivas-saugykla „Independence“. Ši sukaktis sutampa su strateginės svarbos laivo-saugyklos perėjimu Lietuvos nuosavybėn. Siekiant pažymėti šias progas ir įprasminti „Independence“ kaip Lietuvos nueito laisvės kelio simbolį, laivas-saugykla jo komercinės operatorės – bendrovės „KN Energies“ – iniciatyva papuoštas specialia vėtrunge, kurioje užkoduoti svarbiausi šalies nepriklausomybei įvykiai.

SVARBŪS ĮVYKIAI, ĮVYKĘ PO ATASKAITINIO LAIKOTARPIO PABAIGOS

07

2024 m. liepos 3 d. Lietuvos apeliacinis teismas (toliau – Teismas) išnagrinėjo baudžiamąją bylą, kurioje baudžiamojon atsakomybėn buvo traukiami kaltinamieji Arturas Urbutis, Antanas Urbutis, Svetlana Popova, Andrejus Vaičiulis, buvęs Bendrovės generalinis direktorius Jurgis Aušra, buvęs Bendrovės komercijos direktorius Ričardas Milvydas, UAB „Naftos grupė“, ir kurioje Bendrovė kaip civilinis ieškovas buvo pareiškusi ieškinį dėl bendros 20,9 mln. Eur sumos žalos atlyginimo dėl neteisėtų kaltinamųjų veiksmų.

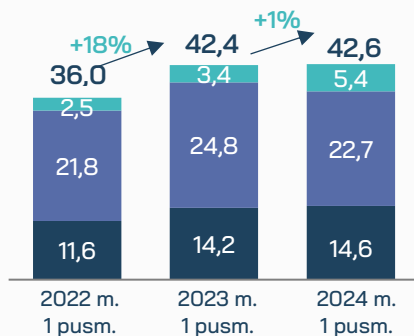
Daugiau informacijos rasite šioje nuorodoje: [Dėl bendrovės civilinio ieškinio pagal apeliacinės instancijos teismo nuosprendį baudžiamojoje byloje \(nasdaq.com\)](#)

DUOMENYS APIE VIEŠAI SKELBIAMĄ INFORMACIJĄ

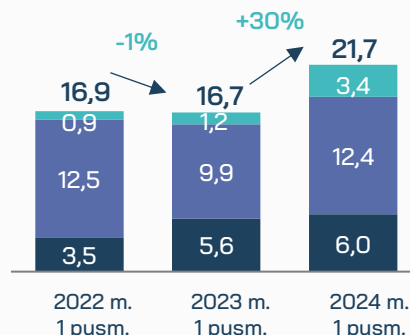
Lietuvos Respublikos įstatymų nustatyta tvarka visi, su Bendrovės veikla susiję, esminiai įvykiai ir informacija apie visuotinio akcininkų susirinkimo laiką bei vietą skelbiama Bendrovės internetiniame puslapyje www.kn.lt ir vertybinių popierių biržoje AB NASDAQ Vilnius (www.nasdaqomxbaltic.com).

REZULTATŲ APŽVALGA

PAJAMOS



EBITDA

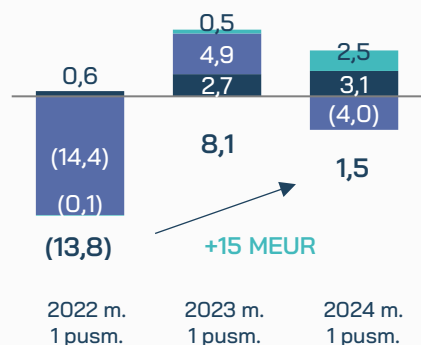


“2024 m. pirmojo pusmečio rezultatų augimui didelę įtaką darė augantis tarptautinių projektų segmentas. Užsitikrinti nauji projektai lėmė daugiau kaip 50 proc. segmento pajamų augimą.

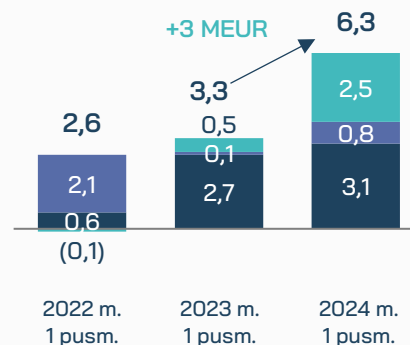
Dėl 2024 m. pirmąjį pusmetį atlikto FRSU sausojo doko („dry-dock“) ir tuo metu nevykdytos išdujinimo ir perkrovos veiklos, pajamos iš SGDT veiklos sumažėjo, tačiau techninė apžiūra buvo būtina, dėl tolimesnio laivo eksploatavimo.

SEPT segmentas išlieka stabilus, nes krovos apimtys išliko panašios. Stabiliam skystųjų energijos produktų perkrovimui įtakos turi pasauliniai ir regioniniai veiksniai, paminėti skyriuje „Skystųjų energijos produktų terminalų verslo aplinka ir rinka.“ komentuoja Tomas Tumėnas, „KN Energies“ Finansų direktorius.

GRYNASIS PELNAS (NUOSTOLIAI)



KOREG. GRYNASIS PELNAS (NUOSTOLIAI)*



Neaudituotais duomenimis, 2024 m. pirmąjį pusmetį „KN Energies“ Grupės pajamos siekė 42,6 mln. eurų. Grupės koreguotas grynasis pelnas 2024 m. pirmąjį pusmetį buvo 6,3 mln. eurų.

Daugiau informacijos pateikta skiltyje: [Finansiniai rezultatai](#).

*Koreg. – koreguoti finansiniai rodikliai / duomenys yra perskaičiuojami ir pateikiami iš grynojo pelno (nuostolių) pašalinant šias sumas: 1) nerealizuotų užsienio valiutos kursų (Forex), atsirandančių dėl 16 TFAS reikalavimų, įtaką, 2) atitinkamo atidėtojo pelno mokesčio, atsirandančio dėl Forex, įtaką ir (3) išvestinių finansinių priemonių įtaką.

SEGMENTŲ PAAIŠKINIMAI

● SKYSTŲJŲ ENERGIJOS PRODUKTŲ TERMINALAI

- Klaipėdos skystųjų energijos produktų terminalas
- Subačiaus skystųjų energijos produktų terminalas

● REGULIUOJAMA SGD VEIKLA (SGDT)

- Klaipėdos SGD terminalas

● KOMERCINĖ SGD VEIKLA (komSGD)

- Mažos apimtys SGD paskirstymo stotis Klaipėdoje
- SGD terminalo operatorės paslaugos Brazilijoje ir Vokietijoje
- Verslo vystymo projektai ir konsultacijos



TVARUMO APŽVALGA

Pirmąjį 2024 m. pusmetį gilinomės į pasirengimą įgyvendinti CSRD (ES) 2022/2464 reikalavimus teikti tvarumo ataskaitas pagal Europos tvarumo atskaitomybės standartus (ESRS), kurie liepos mėn. buvo galutinai įtraukti į Lietuvos teisės aktus. KN privalo pradėti teikti ataskaitas 2026 m., tačiau stengiamasi užtikrinti pasirengimą jau kitais metais. Pagrindiniai pasirengimui reikalingi žingsniai, tokie kaip ESG auditas, suinteresuotųjų šalių pervalinimas ir dvigubas reikšmingumo vertinimas, yra baigti. Šiuo metu vyksta tikslų ir pagrindinių veiklos rodiklių derinimas pagal ESRS reikalavimus, visapusiškai dalyvaujant vadovybei ir vidaus komandų nariams, kuriems priklauso skirtingos sritys.

Be to, KN duomenys buvo pateikti keletui tvarumo reitingų platformų, remiantis geriausiai besitvarkančių rinkos dalyvių praktika, kad būtų galima įvertinti pažangą - KN gavo "Nasdaq" "ESG skaidrumo partnerio" ženklėlį ir "Verslo žinių" bei "Rekvizitai.lt" platformos 9,8 tvarumo indeksą.

Savo veikloje toliau vykdėme veiklą, kuria siekėme įgyvendinti savo tvarumo tikslus ESG poveikio srityse ir kurti tvarumo kultūrą organizacijoje: užtikrinome, kad saugos kultūra ir priemonės būtų mūsų svarbiausias prioritetas, didinome efektyvumą ir skyrėme dėmesio išmetamų teršalų kiekiui, rengėme projektus, skirtus investuoti į atsinaujinančius sprendimus, įgyvendinome bendruomenių įtraukimo veiklą (įvyko 4 renginiai) ir toliau gilinomės į naujas energijos sritis (pvz., anglies dioksido surinkimą ir saugojimą, CCS), kurios sustiprintų mūsų gebėjimą pasinaudoti ateities galimybėmis.



STRATEGINIS ĮSIPAREIGOJIMAS

PASIEKTI VISIŠKĄ KN
VEIKLŲ NEUTRALUMĄ
KLIMATUI IKI 2050

* Įmonių tvarumo ataskaitų teikimo direktyva – CSRD (*The Corporate Sustainability Reporting Directive*),



PASIRUOŠIMAS CSRD*

Užbaigta
Dvigubo reikšmingumo
vertinimas



SAUGUMAS

TRCF rodiklis
0,61
nustatytas tikslas 0,73



CO2 EMISIJOS

Scope 1 ir Scope 2
2024 m. 1 pusm.
2.837 t/m
2023 m. faktas: 6.623 t/m



TVARUMO REITINGAS

Duomenys ir reitingai iš:
Nasdaq ir Rekvizitai.lt / Vž
AVS Skaidrumo partneris
9.8 Tvarumo indeksas

INFORMACIJA INVESTUOTOJAMS

PAGRINDINIAI DUOMENYS APIE BENDROVĖS AKCIJAS:

ISIN kodas	LT0000111650
Trumpinys	KNE1L
Emisijos dydis	380,396,585

2024 m. birželio 30 d. Bendrovės akcijas valdė 5.214 akcininkai (2023 m. birželio 30 d. – 5.542). Visos Bendrovės akcijos yra paprastosios vardinės akcijos, suteikiančios jų savininkams (akcininkams) vienodas teises. Viena paprastoji vardinė Bendrovės akcija suteikia vieną balsą visuotiniame akcininkų susirinkime

Bendrovės akcijomis yra prekiaujama reguliuojamoje rinkoje, jos yra listinguojamos vertybinių popierių biržos NASDAQ Vilnius Baltijos Pagrindiniame prekybos sąraše.

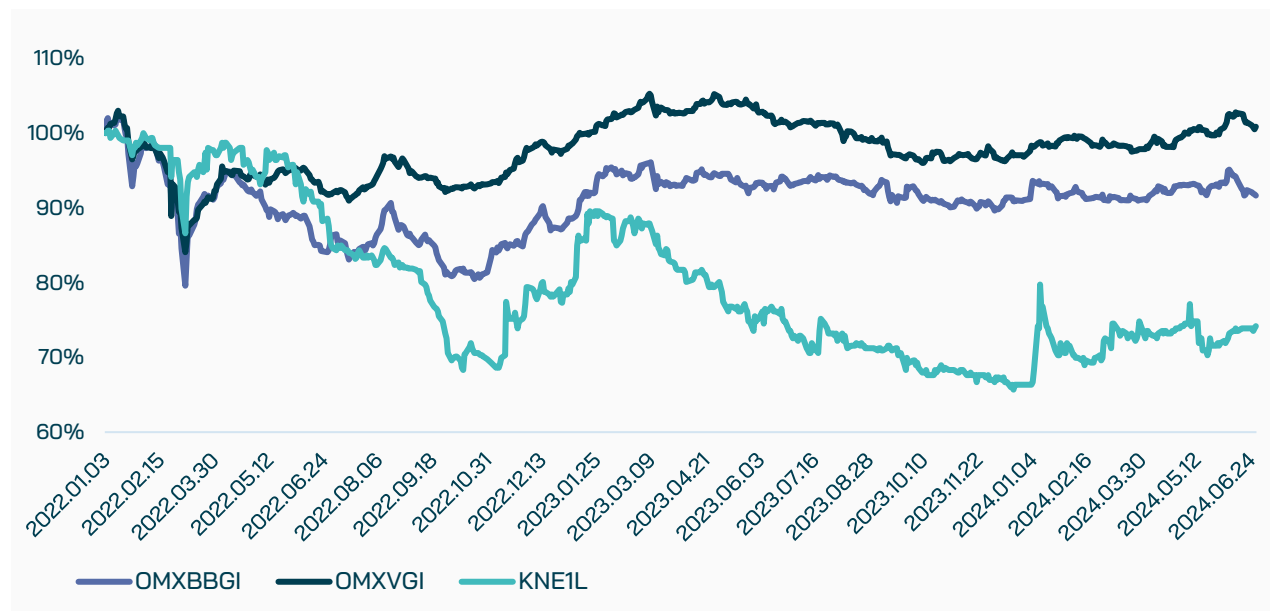
ĮSTATINIS KAPITALAS

2024 metų pirmą pusmetį Bendrovės įstatinis akcinis kapitalas nesikeitė ir 2024 m. birželio 30 d. sudarė 110.315 tūkst. EUR. Visos Bendrovės akcijos buvo visiškai apmokėtos. Akcinis kapitalas yra padalintas į 380.396.585 paprastąsias akcijas, kurių kiekvienos nominali vertė yra 0,29 EUR. 2024 metų pirmą pusmetį Bendrovė savų akcijų neįsigijo ir neperleido.

DIVIDENDAI

2024 m. balandžio 30 d. įvykusiame visuotiniame akcininkų susirinkime patvirtintas 2023 metų pelno (nuostolių) paskirstymas, skiriant 5.000 tūkst. eurų dividendų.

KNE1L akcijos kainos, OMX Vilnius ir OMX Baltic Benchmark GI indeksų palyginimas:



Istoriniai duomenys apie išmokėtus dividendus per praėjusius laikotarpius už prieš tai ėjusius finansinius metus:

	2024 m.	2023 m.	2022 m.	2021 m.	2020 m.
Išmokėti dividendai, tūkst. EUR	5.000	-	-	7.538	„947
Vienai akcijai tenkantys dividendai, EUR	0,0131	-	-	0,0198	0,0209
Pelnas (nuostoliai) vienai akcijai, EUR	0,02	(0,02)	(0,17)	0,03	0,02
Dividendai, tenkantys (praėjusių metų) pelnui, %	82%	-	-	66%	100%



2. VERSLO APŽVALGA

VEIKLOS STRATEGIJA	10
SKYSTŪJŲ ENERGIJOS PRODUKTŲ TERMINALAI	11
SGD	12
NAUJI ENERGIJOS ŠALTINIAI	14
VERSLO APLINKA IR RINKA	15
INVESTICIJOS	19



VEIKLOS STRATEGIJA

2023 m. birželį AB "KN Energies" stebėtojų taryba patvirtino strategiją, kurioje pagrindinis dėmesys skiriamas efektyvumui, energijos transformavimui ir perėjimui prie naujų energetikos sričių. Pagrindiniai tikslai - iki 2050 m. pasiekti visišką neutralumą klimato atžvilgiu, iki 2030 m. išmetamųjų teršalų kiekį sumažinant daugiau kaip 30 %, o iki 2040 m. - apie 70 %. KN siekia reikšmingai prisidėti prie būsimo energijos tiekimo, didinti pelningumą ir užtikrinti energetinį saugumą. Strategijoje numatyti trys etapai:

- 2023-2030 m.: esamų veiklų pelningumo didinimas, užtikrinant reikiamas lėšas investicijoms į naujas, tvarėnes energijos rūšis.
- 2031-2040 m.: orientacija į SGD verslo vystymą, skystųjų energijos produktų krovos diversifikavimą.
- 2041-2050 m.: veiklos plėtra naujų energijos rūšių rinkoje. Investicijos į naujus energijos šaltinius ir naujas energijos rūšis, tokias kaip sintetinis kuras, vandenilis ir jo junginiai, kiti alternatyvūs energijos nešėjai, anglies dioksido surinkimas ir saugojimas ir kt.

KN vizija – savo veikla prisidėti prie pasaulio, kuriame tvariais skystosios energijos, chemijos bei žaliavų sprendimais pramonei ir visuomenei suteikiama galimybė kurti švaresnę, saugesnę ir turtingesnę ateitį visiems.

Naujoje KN strategijoje apibrėžiama, kad siekiama apie 8% ilgojo laikotarpio panaudoto kapitalo grąža (ROCE) (2022 m. 4,4 %). Siekiama, kad vidutinės KN įmonių grupės pajamos 2041-2050 m. laikotarpiu būtų 172 mln. eurų, o vidutinė siektina KN Grupės EBITDA 2041-2050 m. laikotarpiu būtų 85 mln. eurų ir būtų 172 % didesnė lyginant 2050 m. su 2022 metais.

KN siekia išmokėti mažiausiai 5 mln. eurų dividendų kasmet, pradedant 2026 m., orientuojantis į apie 5 % dividendų pajamingumą. Prognozuojama, kad 2031-2050 m. laikotarpiu iš viso bus išmokėta mažiausiai 240 mln. eurų dividendų.

VEIKLOS TIKSLAI PAGRINDINIUIOSE SEGMENTUOSE:

- **Skystųjų energijos produktų terminalai:** Diversifikuoti produktų ir klientų asortimentą, išplėsti biokuro krovą ir įeiti į cheminių medžiagų (pvz., metanolio) saugojimo rinką. Sutelkti dėmesį į veiklos meistriškumą ir vertę klientams.
- **SGD:** Toliau kurti vertę regioninėje ir pasaulinėje SGD rinkoje. Svarstyti galimybę plėsti Klaipėdos SGD terminalo pajėgumus atsižvelgiant į rinkos paklausą. Taip pat planuojama tolimesnė tarptautinė SGD verslo plėtra.
- **Nauji energijos šaltiniai:** Plėtoti vandenilio nešiklių krovos ir CO2 saugojimo galimybes. Bandomieji baterijų projektai ir alternatyvių energijos šaltinių paieška siekiant iki 2030 m. sukurti ekologiškesnę ekonomiką.

AB "KN Energies" daugiau kaip 45 proc. kapitalo investicijų skirs infrastruktūrai ir kompetencijoms, susijusioms su nauju energijos šaltinių tvarkymu ir saugojimu, plėtoti. Strategija atitinka Energetikos ministerijos lūkesčius, pabrėžiant energetinę nepriklausomybę, transformaciją ir tarptautinę plėtra.



Išsamiau su KN strategija galite susipažinti strategijos santraukoje, paspaudę šią nuorodą: [KN Strategija 2050](#).

VIZIJA

KN mato pasaulį, kuriame tvariais skystosios energijos, chemijos bei žaliavų sprendimais pramonei ir visuomenei suteikiama galimybė kurti švaresnę, saugesnę ir turtingesnę ateitį visiems.

Nuolat diegdami naujoves ir plėsdami savo paslaugų portfelį, siekiame būti energetinės transformacijos priešakyje, kad galėtume prisidėti prie pasaulinės energetikos pertvarkos ir 2050 m. pasiekti neutralaus poveikio klimatui tikslą.

MISIJA

Užtikriname saugius ir patikimus skystosios energijos srautus, chemijos ir žaliavų krovą Baltijos jūros regiono vartotojams:

- siūlydami įvairių skystosios energijos produktų, skirtų regiono poreikiams ir eksportui į pasaulinę rinką, saugojimo ir krovos sprendimus.
- prisidedami prie regiono dekarbonizacijos, pasitelkiant tvarius sprendimus ir energijos nešiklius.
- stiprindami Lietuvos energetinį saugumą skystosios energijos ir elektros energijos srityse.

Klientams visame pasaulyje teikiame žinias ir gebėjimus, susijusius su plaukiojančių SGD saugyklų ar kitų tvarios energetikos infrastruktūros projektų kūrimu ir eksploatavimu.



SKYSTŪJŲ ENERGIJOS PRODUKTŲ TERMINALAI

Skystųjų energijos produktų terminalų segmentas apima skystųjų energijos produktų terminalo Klaipėdoje ir skystųjų energijos produktų terminalo Subačiaus veiklą, kuri teikia skystųjų energijos produktų perkrovimo, ilgalaikio skystųjų energijos produktų sandėliavimo ir kitas su skystųjų energijos produktų perkrovimu susijusias paslaugas.

KLAIPĖDOS SKYSTŪJŲ ENERGIJOS PRODUKTŲ TERMINALAS

Bendrovės Klaipėdos skystųjų energijos produktų terminalas yra vienas didžiausių skystųjų energijos produktų krovos paslaugas teikiančių terminalų Baltijos šalyse, perkraunantis geležinkelio cisternomis pristatytus produktus į tanklaivius. Terminale perkraunami šviesieji Naftos produktai (ŠNP), tamsieji Naftos produktai (TNP), biodegalai ir kiti chemijos pramonės produktai. Procesas apima perkrovimą iš geležinkelio cisternų, laikiną saugojimą sausumos cisternose ir pakrovimą į tanklaivius. Į Klaipėdos jūrų uostą atvežtiems importuotiems produktams pristatyti naudojama autocisternų pakrovimo stotis.

Klaipėdos skystųjų energijos produktų terminalas teikia šias paslaugas:

- Perpila skystuosius energijos produktus iš geležinkelio cisternų į tanklaivius ir atvirkščiai.
- Perpila skystuosius energijos produktus į autocisternas.
- Kaupia ir saugo kaupia skystuosius energijos produktus.
- Priima naftos produktais užterštą vandenį iš laivų.
- Švartuoja laivus.
- Nustato skystųjų energijos produktų kokybės parametrus.
- Biologinių priedų ir žymėjimo medžiagų įmaišymas į skystuosius energijos produktus.
- Maišo tamsiuosius ir šviesiuosius naftos produktus.
- Aprūpina laivus kuru ir vandeniu.

SUBAČIAUS SKYSTŪJŲ ENERGIJOS PRODUKTŲ TERMINALAS

AB „KN Energies“ 2012 m. birželio 11 d., patvirtinus akcijų pasirašymo su Lietuvos Respublika sutartį, buvo perduotas valdyti Subačiaus skystųjų energijos produktų terminalas. Perėmus Subačiaus skystųjų energijos produktų terminalo infrastruktūrą, buvo išplėsta ir labiau diversifikuota Bendrovės veikla bei paslaugos, kurios pasipildė ilgalaikie skystųjų energijos produktų saugojimo paslauga.

Subačiaus skystųjų energijos produktų terminalas teikia šias paslaugas:

- Valstybės naftos produktų (degalų) atsargų saugojimas, užtikrinant valstybės energetinio saugumo tikslų vykdymą pagal numatytus teisės aktus.
- Skystųjų energijos produktų (benzino, dyzelino) ilgalaikis saugojimas.
- Skystųjų energijos produktų (benzino, dyzelino ir biokuro) trumpalaikio saugojimo ir krovos paslaugos privatiems klientams ir įmonėms.
- Biologinių priedų ir žymėjimo medžiagų įmaišymas į skystuosius energijos produktus.

Subačiaus skystųjų energijos produktų terminalo infrastruktūra bei priemonės nuolat atnaujinamos, siekiant užtikrinti tinkamą, kokybišką paslaugų teikimą klientams bei saugios ir patikimos kuro bazės eksploatacijos užtikrinimą.





SGD

REGULIUOJAMA SGD VEIKLA (KLAIPĖDOS SGD TERMINALAS)

2019 m. pabaigoje KN valdyba priėmė sprendimus dėl ilgalaikės (iki 2044 m.) Klaipėdos SGD terminalo veiklos, įskaitant pagrindinį sprendimą dėl laivo-saugyklos įsigijimo po 2024 m. Lietuvos Respublikos Seimas patvirtino valstybės garantiją, kuri leido KN pasirašyti sutartį su Šiaurės investicijų banku. Nuo 2020 m. saugumo dedamoji buvo sumažinta beveik 40 proc. 2020 m. EK patvirtino valstybės pagalbą FSRU įsigijimo paskolai. Pagal SGD terminalo įstatymą SGD veikla turi būti vykdoma bent iki 2044 m., o operatorius turi įsigyti SGD įrenginį iki 2024 m. 2021 m. KN pasirinko įsigyti FSRU "Independence" kaip ekonomiškai naudingiausią sprendimą. 2023 m. KN paskyrė UAB "Hoegh LNG Klaipėda" FSRU "Independence" techniniu operatoriumi 5 metams. FSRU "Independence" bus įregistruotas Lietuvos jūrų laivų registre ir plaukios su Lietuvos vėliava.

KLAIPĖDOS SGD TERMINALO KROVA

2024 m. pirmąjį pusmetį SGDT paslaugomis Klaipėdoje naudojosi penki vartotojai iš Estijos, Latvijos, Norvegijos ir Lietuvos. Į SGD terminalą atplaukė 12 SGD laivų ir buvo atplukdyta bei perkrauta 9,24 TWh SGD. Tuo tarpu Lietuvoje suvartota apie 9,2 TWh gamtinių dujų, 2024 m. pirmą pusmetį vidutinis Klaipėdos SGD terminalo panaudojimas buvo 50 % palyginimui, vidutinis Europos SGD terminalų panaudojimas buvo 51 %. Mažesnę panaudojimą lėmė tai, kad terminalas negalėjo būti naudojamas atliekant sausojo doko techninę priežiūrą. SGDT gerina Lietuvos gamtinių dujų tiekimo infrastruktūrą, įvairina tiekimą, leidžia sumažinti Rusijos importą, užtikrina tiekimo saugumą ir atitinka ES direktyvos N-1 infrastruktūros standartą.

SGD TERMINALO INFRASTRUKTŪRA

SGD terminalas paremtas plaukiojančios SGD saugyklos su dujinimo technologija ir yra sujungtas su AB „Amber Grid“ dujų perdavimo tinklu 18 km ilgio dujotiekiu. Jo funkcijos – priimti, saugoti, išdujinti ir tiekti SGD arba perkrauti į kitus dujovežius.

KLAIPĖDOS MAŽOS APIMTIES SGD TERMINALAS (PASKIRSTYMO STOTIS)

Per 2024 m. pirmą pusmetį į Klaipėdos mažos apimties SGD terminalą (toliau – SGD paskirstymo stotį), mažaisiais dujovežiais, buvo pristatyti 9 kroviniai. Visi SGD kroviniai buvo perkrauti į SGD autocisternas ir paskirstyti vartotojams Lietuvoje, Lenkijoje, Latvijoje ir Estijoje. Per 2024 metų pirmą pusmetį SGD paskirstymo stotyje buvo pakrautos 659 autocisternos.

Bendrovė antžeminę SGD paskirstymo stotį atidarė 2017 m. rudenį. SGD paskirstymo stoties projekto tikslas – vystyti mažos apimties SGD infrastruktūrą Baltijos šalyse ir Lenkijoje, kas ne tik didina energetinį saugumą nuo dujotiekio nutolusiems vartotojams, bet kartu teikia ir alternatyvios bei švarios energijos privalumus reikšmingam vartotojų skaičiui. Ši infrastruktūra taip pat prisideda prie galimybių siekiant naudoti SGD kaip švarų kurą laivyboje bei sunkiajame kelių transporte užtikrinimo.

2020 m. balandžio 1 d. KN valdomoje SGD paskirstymo stotyje komercinę veiklą pradėjo ORLEN. Paskirstymo stoties pajėgumai buvo skirti ORLEN penkerių metų laikotarpiui, iki 2025 m. kovo 31 d.

SGD paskirstymo stotis skirta priimti krovinius iš mažos apimties SGD dujovežių, sandėliuoti SGD, krauti į SGD sunkvežimius, ISO konteinerius ar SGD varomus laivus.

SGD paskirstymo stotis yra Bendrovės komercinis projektas, kurį finansuoja Bendrovė ir iš dalies Europos Sąjungos paramos lėšos pagal CEF-Transport programą HEKLA ir „Blue Baltics“ projektams įgyvendinti.



PASAULINIAI SGD PROJEKTAI

Pirmąjį 2024 m. pusmetį KN dar labiau išplėtė savo tarptautinių SGD projektų portfelį ir sustiprino savo, kaip vienos iš pirmaujančių plaukiojančių SGD importo terminalų operatorių pasaulyje, pozicijas. KN dar labiau sustiprino savo veiklos pėdsaką Vokietijoje, kur veiklą vykdo nuo 2022 m. spalio mėn. ir užsitikrino dvi papildomas sutartis su "Deutsche Energy Terminal GmbH" (DET) - Vokietijos valstybine bendrove, valdančia valstybės kontroliuojamus SGD importo įrenginius. Dėl to su KN sudaryta sutartis teikti tiek keturių SGD terminalų komercinio valdymo paslaugas, tiek "Wilhelmshaven-2" techninio eksploatavimo ir techninės priežiūros paslaugas. Dabartinės pasaulinės veiklos apimtys apima keturis SGD terminalus Vokietijoje ir vieną Acu uoste Brazilijoje nuo 2020 m.

DET LNG TERMINALŲ VOKIETIJOJE KOMERCINIO OPERAVIMO PASLAUGOS

2024 m. sausio mėn. KN sudarė sutartį su DET dėl Vilhelmshafeno 1, Brunsbiutelio, Vilhelmshafeno 2 ir Stadės SGD terminalų Šiaurės jūros pakrantėje komercinio operavimo paslaugų teikimo.

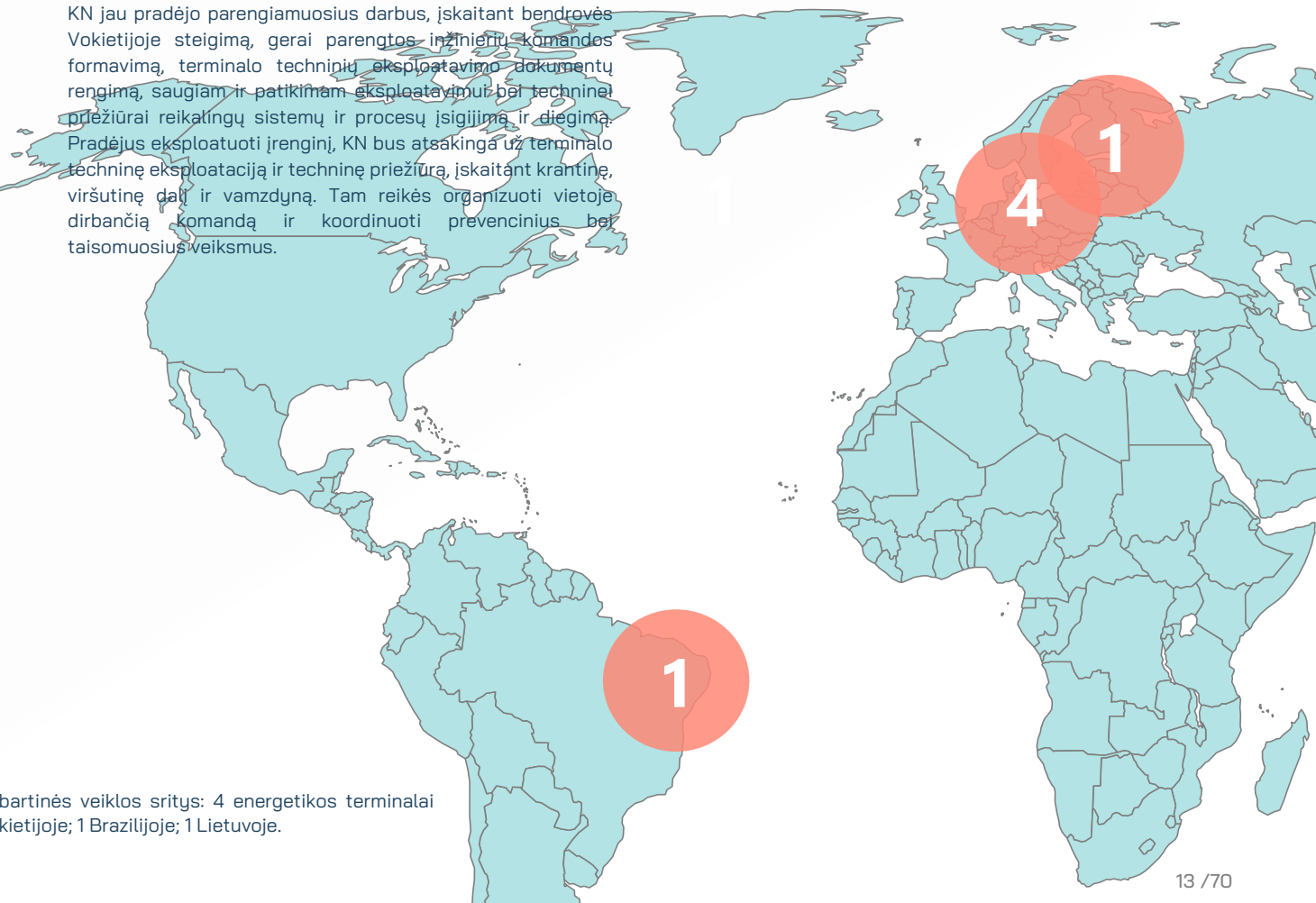
Pagal KN ir DET pasirašytą sutartį visų keturių SGD terminalų komercinio operavimo paslaugos apima komercinių ir logistikos operacijų valdymą, dujų paskirstymo procesus, komercinės veiklos apskaitą ir ataskaitų teikimą DET, IT sistemų ir priemonių kūrimą ir teikimą bei kitas terminalo operavimo paslaugas, pritaikytas kliento poreikiams.

VILHELMSHAFENO 2 SUSKYSTINTŲJŲ GAMTINIŲ DUJŲ TERMINALO TECHNINĖS EKSPLOATACIJOS IR TECHNINĖS PRIEŽIŪROS PASLAUGOS

2024 m. gegužę su KN buvo sudaryta SGD terminalo įrenginių techninio eksploatavimo ir techninės priežiūros sutartis dėl SGD terminalo Vilhelmshafeno-2 teritorijoje Vokietijoje. Sutartis su DET apima parengiamąjį etapą iki komercinės veiklos pradžios ir pratęsiama penkerių metų eksploatavimo etapui su galimybe pratęsti ją dar kartą.

KN jau pradėjo parengiamuosius darbus, įskaitant bendrovės Vokietijoje steigimą, gerai parengtos inžinierių komandos formavimą, terminalo techninių eksploatavimo dokumentų rengimą, saugiam ir patikimam eksploatavimui bei techninei priežiūrai reikalingų sistemų ir procesų įsigijimą ir diegimą. Pradėjus eksploatuoti įrenginį, KN bus atsakinga už terminalo techninę eksploataciją ir techninę priežiūrą, įskaitant krantinę, viršutinę dalį ir vamzdyną. Tam reikės organizuoti vietoje dirbančią komandą ir koordinuoti prevencinius bei taisomuosius veiksmus.

Dabartinės veiklos sritys: 4 energetikos terminalai Vokietijoje; 1 Brazilijoje; 1 Lietuvoje.



NAUJI ENERGIJOS ŠALTINIAI

2023 m. KN įsipareigojo iki 2050 m. įgyvendinti KN2050 strategiją, kad iki 2050 m. būtų pasiektas nulinis išmetamųjų teršalų kiekis. Tai apima dabartinių projektų tęstinumą, pasaulinės FSRU pagrindu veikiančių SGD įrenginių plėtrą ir investicijas į naujus energetikos sektorius, pavyzdžiui, vandenilio nešiklius, CCS ir energijos balansavimą naudojant srautines baterijas.

VANDENILIO NEŠIKLIAI

2024 m. birželį patvirtinta atnaujinta Nacionalinė energetinės nepriklausomybės strategija. Ji buvo parengta siekiant įgyvendinti esminius pokyčius energetikos sektoriuje ir užtikrinti, kad iki 2050 m. Lietuva pagamintų tiek energijos, kiek jos suvartoja, o energetikos sektorius taptų visiškai neutraliu klimato atžvilgiu. Planuojama, kad 2030 m. Lietuvoje bus 1,3 GW elektrolizės įrenginių, o iki 2050 m. pajėgumai padidės iki 8,5 GW.

Bus skatinama naujų švarios energijos produktų, pavyzdžiui, ekologiško vandenilio, metanolio, amoniako, sintetinio metano ir kitų, gamyba. Siekiama panaudoti pigesnę elektros energiją regione ir sukurti pridėtinės vertės produktus, kurie padidins Lietuvos ekonomikos konkurencingumą ir prisidės prie energijos išteklių eksporto, sudarančio ne mažiau kaip 9 TWh įvairių energijos produktų per metus. KN toliau stebės rinkos raidą, nuodugniai analizuos galimybes plėsti vandenilio nešėjų pajėgumus ir diegs reikiamą vidutinės grandies saugyklų ir perkrovimo infrastruktūrą, kad būtų galima prekiauti ir eksportuoti. Tai apima ne tik gryną vandenilį, bet ir amoniaką, metanolį ir įvairius kitus skystus organinius vandenilio nešiklius (LOHC). Toks aktyvus požiūris leis bendrovei diegti naujoves ir kurti reikiamus vandenilio ir LOHC saugojimo ir perkrovimo sprendimus, taip prisidedant prie platesnio tvaraus energetikos vystymosi tikslo.

CCS (ANGLIES DIOKSIDO SURINKIMAS IR SAUGOJIMAS)

Patvirtintoje Nacionalinėje energetinės nepriklausomybės strategijoje pabrėžiamas esminis anglies dioksido surinkimo ir

saugojimo ir (arba) naudojimo (CCS/CCUS) vaidmuo įgyvendinant plataus užmojo, šalies anglies dioksido išmetimo mažinimo, pastangas, įskaitant CCS infrastruktūrą Baltijos šalyse. Atsižvelgdama į šiuos nacionalinius tikslus, KN aktyviai siekia sukurti tokią vertės grandinę Baltijos regione.

Nuo 2022 m. KN ir jos partneriai koordinuoja projektą "CCS Baltic Consortium", kuriuo siekiama sukurti CO₂ vertės grandinę Baltijos šalyse. Pagrindinis tikslas - kasmet surinkti 1,6 mln. tonų CO₂ iš bendrovių "Akmenės cementas" ir "SCHWENK Latvija", transportuoti jį į KN Klaipėdos terminalą ir gabenti į Europos saugyklas. Vertės kūrimo grandinė kuriama su atvira prieiga, taip sudarant galimybes naujosios infrastruktūros panaudojimui kitiems regioniniams teršėjams. Šis atvirumas reiškia, kad sugaunamo ir transportuojamo CO₂ kiekis gali didėti. 2024 m. Europos Parlamentas ir Europos Vadovų Taryba patvirtino CCS Baltijos konsorciumą kaip bendro intereso projektą (PCI) ir įtraukė jį į 6-ąjį PCI sąrašą kaip 14-ąjį Europos projektą, susijusį su CO₂ tinklais.

Šiuo metu projekto šalys daugiausia dėmesio skiria projekto brandai didinti ir svarsto galimybę atlikti išsamius techninius ir komercinius tyrimus. Pirmiausia partneriai siekia patobulinti visos vertės grandinės sąnaudų modelį ir užtikrinti, kad visi CO₂ surinkimo, transportavimo ir saugojimo aspektai būtų ekonomiškai perspektyvūs ir veiksmingi. Antra, tyrimais siekiama įvertinti pažangiausias turimas technologijas, atitinkančias projekto tikslus. Tai apima CO₂ surinkimo, transportavimo ir saugojimo metodų naujovių vertinimą, siekiant padidinti efektyvumą ir tvarumą. Galiausiai tyrimais siekiama nustatyti vertės grandinės optimizavimo galimybes, įskaitant galimą veiklos efektyvumo didinimą. Patekimas į PCI sąrašą sukėlė didelį projektų kūrėjų, ypač CO₂ saugyklų operatorių, susidomėjimą. Todėl projekto partneriai pasirašė susitarimo memorandumą su keliais CO₂ sekvestravimo



CCS Baltijos šalių konsorciumo sutikimas

plėtotojais Šiaurės jūros regione, kurie padengė paskutines trūkstamas visos vertės grandinės dėlionės.

Projektas taip pat sulaukia regioninių pramonės šakų atstovų dėmesio, nes anglies dioksido surinkimas ir sekvestracija pagal Europos valdžios institucijų parengtą "Nulinės pramonės akta" ("NZIA") yra pagrindinė anglies dioksido išmetimo mažinimo priemonė, skirta sunkiai sumažinamoms pramonės šakoms.

ENERGIJOS KAUPIMAS (SRAUTINĖS BATERIJOS)

Augant atsinaujinančiųjų išteklių energijai, pasaulinė tinklo akumuliatorių kaupiklių rinka formuojasi ir plečiasi. Energijos saugykla, ypač išplečiama baterijų saugykla, yra reikalinga siekiant veiksmingai naudoti atsinaujinančius energijos šaltinius. KN teikia pirmenybę srautinėms baterijoms dėl infrastruktūros panašumų, tačiau išlieka atvira kitoms technologijoms. Srautinės baterijos yra perspektyvus ateities sprendimas ir leidžia išnaudoti KN skystų produktų saugojimo pranašumą.

VERSLO APLINKA IR RINKA

SKYSTŪJŲ ENERGIJOS PRODUKTŲ KROVOS RINKA IR APLINKA

Bendrovės skystųjų energijos produktų krovos veiklai didžiausią įtaką daro:

- Bendrovės infrastruktūra (krantinių skaičius, vandens gylis prie prieklaukų) bei skystųjų energijos produktų perkrovimo ir saugojimo suprastruktūra (talpyklų, vamzdynų, estakadų skaičius ir kt.).
- Terminalų ekonominis patrauklumas logistiniu požiūriu (tiek perkrovos tarifų, tiek ir visos logistinės grandinės kaštų suma).
- Makroekonominė, geopolitinė aplinka regiono ir pasaulio naftos perdirbimo ir prekybos rinkose, bendra padėtis rinkoje.

Pagrindiniai KN skystosios energijos verslo klientai – žaliavinės naftos perdirbimo gamyklos, prekybininkai ir gamintojai, veikiantys regioninėse ir pasaulinėse naftos ir naftos produktų rinkose. Strateginė naftos perdirbimo gamykla (toliau – Naftos perdirbimo gamykla) regione, kurios dalis naftos produktų perkraunama per Bendrovės naftos terminalus, yra Lietuvos pietryčiuose – tai Mažeikių gamykla (valdoma AB „ORLEN Lietuva“).

Pagrindiniai Bendrovės konkurentai – rytinėje Baltijos jūros pakrantėje veikiantys naftos terminalai.

Bendrovės 2024 m. pirmojo pusmečio skystųjų energijos produktų terminalų veiklos rezultatams didžiausią įtaką darė pasaulinės ir Europos skystojo kuro rinkos paklausos ir pasiūlos balansas bei mišrūs geopolitiniai veiksniai - Europos naftos perdirbimo gamyklų žalios naftos perdirbimo apimtys, produktų gamyba ir rafinavimo maržos išliko suvaržytos dėl:

- Karinių veiksmų Raudonojoje jūroje paaštrėjimas sukėlė grėsmę tanklaivių judėjimui, todėl kilo susirūpinimas dėl galimo dyzelino trūkumo ES, nes uždraudus Rusijos naftos produktų importą, didžioji dalis dyzelino ir dujų alyvos į ES ir Jungtinę Karalystę patekdavo per Sueco kanalą, tačiau,
- dėl mažo ekonominio aktyvumo didžiausiose Europos ekonomikose Vakarų Europos dyzelino paklausa buvo mažesnė nei prieš kovą, o regionas išliko gerai

aprūpintas kroviniiais iš Turkijos, JAV, Indijos, Saudo Arabijos.

- JAV benzino paklausa atsiliko nuo praėjusių metų lygio. Kartu su didele pasiūla JAV Persijos įlankos pakrantėje - kai regiono naftos perdirbimo gamyklos dirba aukštu panaudojimo lygiu - sumažėjo Europos naftos perdirbimo gamyklose pagaminto benzino, skirto tiekti į Atlanto vandenyno pakrantę, poreikis.

Nepaisant sudėtingų rinkos sąlygų, Bendrovės Skystosios energijos produktų terminalų segmento pajamos 2024 m. pirmąjį pusmetį išliko stabilios ir artimos 2023 m. to paties laikotarpio rezultatams, didėjant biodegalų, šviesiųjų naftos produktų (benzino, dyzelino) ir bitumo daliai.

Remiantis statistiniais duomenimis, per 2024 m. 1-6 mėnesius rytinės Baltijos jūros pakrantės uostuose perkrauta apie 27,1 mln. tonų naftos produktų, arba 27 proc. mažiau nei per tą patį 2023 m. laikotarpį. Skystojo kuro perkrovimo apimtys Baltijos šalyse sumažėjo nuo 6,0 iki 4,6 mln. tonų dėl Estijos ir Latvijos uostų sumažėjimo. Klaipėdos uoste krovos apimtys išliko stabilios.

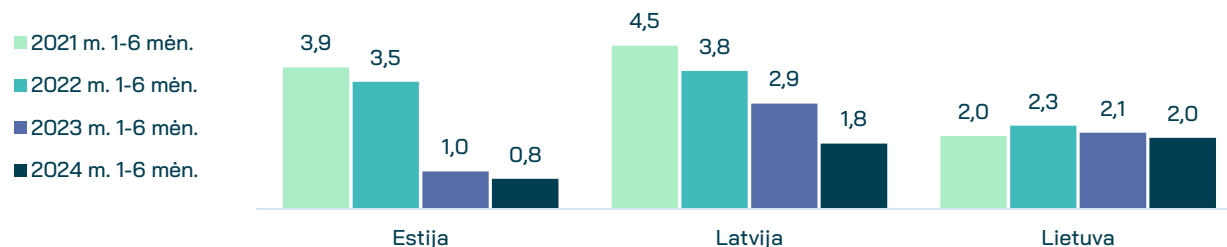
Per 2024 m. 1-6 mėnesius Klaipėdos uoste perkrauta apie 1,96 mln. tonų naftos produktų, t. y. 6,5 proc. mažiau nei per tą patį 2023 m. laikotarpį. Dėl sumažėjusių krovos apimčių Latvijos ir Estijos uostuose, Klaipėdos uostas užima apie 42 proc. visos Baltijos šalių skystų energetikos produktų krovos rinkos.



○ Konkuruojantys uostai
● Strateginės naftos perdirbimo gamyklos

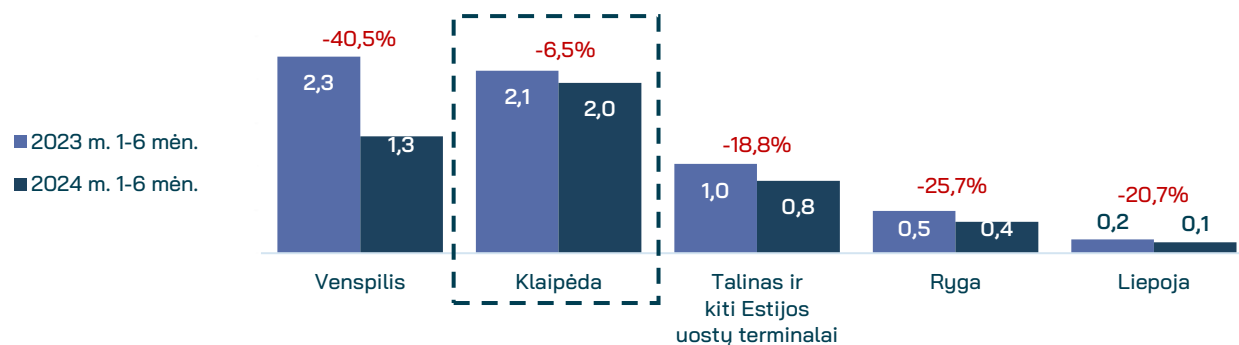


Naftos produktų krovos dinamika Baltijos jūros rytinės pakrantės uostuose (mln. t)



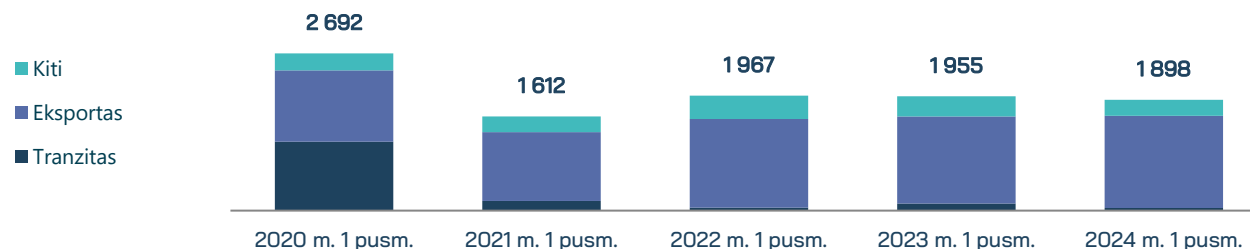
* Parengta remiantis Klaipėdos valstybinio jūrų uosto direkcijos duomenimis

Naftos produktų krovos dinamika Baltijos jūros rytinės pakrantės uostuose (mln. t)



* Parengta remiantis Klaipėdos valstybinio jūrų uosto direkcijos duomenimis

Skystųjų energijos produktų terminalų krova (tūkst. t)



* Remiantis KN duomenimis

SKYSTŪJŲ ENERGIJOS PRODUKTŲ PERKROVIMAS

Per 2024 m. pirmą pusmetį Bendrovės Klaipėdos ir Subačiaus skystųjų energijos produktų terminaluose perkrauta 1.898 kt skystųjų energijos produktų, palyginti su 1.955 kt per 2023 m. pirmą pusmetį, t. y. 2,9 % mažiau. Rezultatą įtakoję pasauliniai ir regioniniai veiksniai paminėti skyriuje "Skystųjų energijos produktų terminalų verslo aplinka ir rinka"

Bitumo perkrovimo dinamika KSEPT išlaikė augimo tendenciją. Per 2024 m. 6 mėnesius jo apimtys (65 kt) 17 proc. viršijo praėjusių metų to paties 2023 m. laikotarpio rezultatą ir buvo 1,7 karto didesnės, palyginti su 2022 m. pirmojo pusmečio rezultatu. Reaguodama į didėjantį rinkos dalyvių poreikį bitumo perkrovimo paslaugoms, KN imasi atnaujinti įrangą ir infrastruktūrą, specialiai skirtą 2024 m. produkto perkrovimui, o tai leistų kitais metais pritraukti didesnius krovininių kiekius.

Pirmąjį 2024 m. pusmetį biodegalų perkrovimas KSEPT išliko stabilus ir, palyginti su pirmuoju 2023 m. pusmečiu, nežymiai padidėjo ~ 4 %. Planuojama, kad biodegalų perkrovimo potencialas dar labiau išsiplės, nes nuo 2025 m. bus rengiamasi aptarnauti SAF (angl. Sustainable Aviation Fuel) krovininių srautus ir kitų rūšių biodegalų.

Pastaruosius porą metų suintensyvėjusi klientų, užsiimančių biokuro ir šviesiųjų naftos produktų sandėliavimu ir perkrovimu Klaipėdos skystųjų energijos produktų terminale, veikla lėmė, kad šių krovininių dalis bendrose pajamosė didėja, t. y. 2024 m. pirmąjį pusmetį (lyginant su 2023 m. tuo pačiu laikotarpiu) išaugo ~ 9 proc., o tamsiųjų naftos produktų dalis sumažėjo ~ 10 proc.

Siekdama toliau plėsti veiklos apimtį ir įvairinti produktų portfelį Klaipėdos ir Subačiaus skystųjų energijos produktų terminaluose, Bendrovė toliau plėtoja verslo ryšius su tarptautiniais ir regioniniais rinkos dalyviais.



KLAIPĖDOS SGD TERMINALO VEIKLOS APLINKOS APŽVALGA

2024 m. pirmąjį pusmetį VERT priėmė šiuos nutarimus, susijusius su Klaipėdos SGDT veiklos aplinka:

- 2024 m. gegužės 21 d. nutarimu Nr. O3E-713 VERT nustatė SGD pakartotinio dujinimo pajamų viršutinę ribą naujam penkerių metų reguliavimo laikotarpiui nuo 2025 m. sausio 1 d. Patvirtinta 59,6 mln. eurų pajamų viršutinė riba 2025 m.;
- 2024 m. gegužės 31 d. nutarimu Nr. O3E-792 VERT patvirtino SGD pakartotinio dujinimo kainos kintamąją dalį (SGD pakartotinio dujinimo tarifą) 2025 metams. Nustatytas SGD pakartotinio dujinimo tarifas - 1,84 EUR/MWh;
- 2024 m. gegužės 31 d. nutarimu Nr. O3E-791 VERT patvirtino KN investicijas 2023-2026 metams. Bendra investicijų vertė siekia 2.117 mln. eurų;
- 2024 m. birželio 26 d. nutarimu Nr. O3E-911 VERT patvirtino gamtinių dujų sektoriuje veikiančių bendrovių, įskaitant "KN Energies", finansinio pajėgumo vertinimą kaip pakankamo reguliuojamai veiklai vykdyti.

2022 ir 2023 m. KN sėkmingai paskirstė ilgalaikius pajėgumus Lietuvos, Latvijos, Estijos, Lenkijos ir Norvegijos terminalų naudotojams:

- Ilgalaikiai 24 TWh pajėgumai (4 paketai po 6 TWh) laikotarpiui nuo 2023 m. iki 2032 m. pabaigos;
- Ilgalaikiai 9 TWh pajėgumai (3 paketai po 3 TWh) laikotarpiui nuo 2025 m. iki 2032 m. pabaigos;
- Ilgalaikiai 4 TWh pajėgumai (1 paketas su 4 TWh) laikotarpiui nuo 2033 m. iki 2044 m. pabaigos.

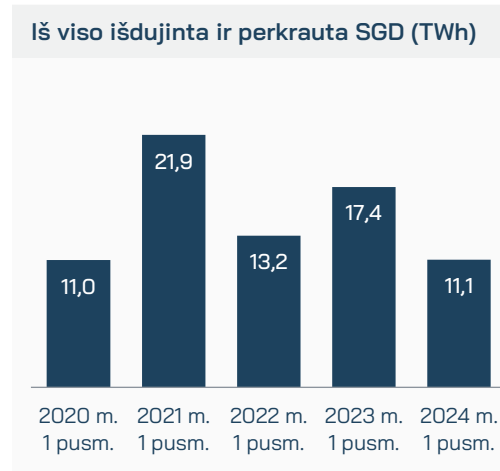
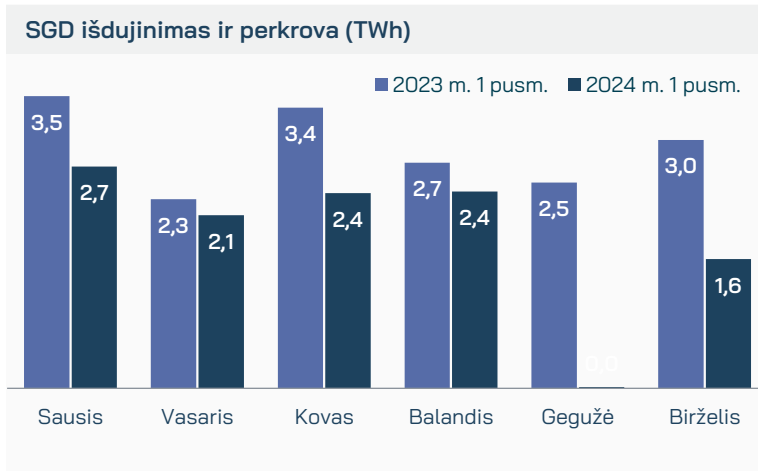
Nuo 2025 m. Bendrovė neplanuoja organizuoti metinio pajėgumų paskirstymo. Bendrovė planuoja paskirstyti SGD pakartotinio dujinimo pajėgumus neatidėliotiniams kroviniams Terminalo dujų metais arba, jei SGD pakartotinio dujinimo pajėgumai bus nepanaudoti, gali atsirasti laisvų pajėgumų antrinėje rinkoje.

2024 m. Terminalo dujų metams paskirstyti SGD terminalo pajėgumai:

PASKIRSTYTI PAJĖGUMAI	PASKIRSTYTŲ PAJĖGUMŲ KIEKIS, GWh*	LAIKOTARPIS
SGD išdujinimo pajėgumai**	33.000	2024 m. sausio 1 d. – 2024 m. gruodžio 31 d
	373	2024 m. sausio 27 d. – 2024 m. vasario 26 d
	300	2024 m. balandžio 1 d. – 2024 m. balandžio 30 d
	95	2024 m. balandžio 1 d. – 2024 m. balandžio 30 d
	61	2024 m. balandžio 17 d. – 2024 m. balandžio 30 d
SGD perkrovimo pajėgumai (iš viso)	1.544	2024 m. sausio 4 d - 2024 m. liepos 18 d.

* Degimo/matavimo temperatūra – 25/0 °C, slėgis – 1,01325 bar, gamtinių dujų viršutinė šilumingumo vertė 11,90 kWh/nm³, plėtimosi koeficientas 1:578 m³ SGD/nm³ dujų).

**Dujų metų eigoje išdujinimo pajėgumai gali būti keičiami į SGD perkrovos pajėgumus.

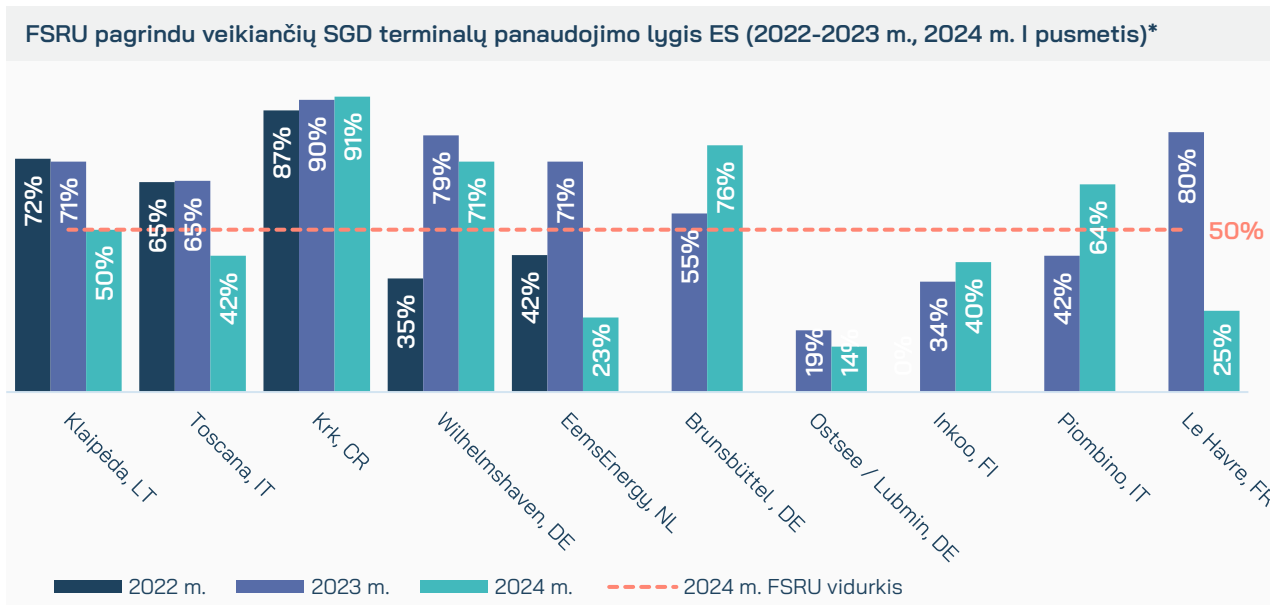


Per 2024 m. pirmą pusmetį SGD terminale:

- Atliktų 30 „laivas-laivas“ krovos operacijų (32 „laivas-laivas“ krovos operacijos 2023 m. pirmą pusmetį).
- Atgabenta 686 tūkst. tonų SGD (1.130 tūkst. tonų 2023 m. pirmą pusmetį).
- Išdujinta ir į gamtinių dujų perdavimo sistemą patiekta 795 mlrd. nm3 gamtinių dujų (1.403 mlrd. nm3 gamtinių dujų 2023 m. pirmą pusmetį).
- Į mažos apimtys dujovežius buvo perkrauta 118.121 tonų SGD (59.648 tonų SGD perkrauta 2023 m. pirmą pusmetį).
- Priimtų SGD kilmė: 33% iš JAV, 67% iš Norvegijos.

SGD terminalo pajėgumų poreikis priklauso nuo kelių pagrindinių kriterijų:

- Bendro Lietuvos ir kitų Baltijos šalių dujų poreikio.
- Konkuruojančių gamtinių dujų tiekimo šaltinių (dujos, tiekiamos vamzdynu arba per kitus regiono SGD terminalus) siūlomos kainodaros ir tiekiamo dujų kiekio.
- Lietuvos gamtinių dujų infrastruktūros (magistralinių dujotiekų pajėgumų) apribojimų. SGD pasiūlos pasaulinėje rinkoje.
- SGD kainos regione bei pasaulyje;
- Dujų tiekimo sutarčių trukmės ir sąlygų;
- Dujovežių pasiūlos ir gabenimo kaštų.



* Remiantis GIE ALSI duomenų bazės duomenimis

INVESTICIJOS

Reikšmingiausi investiciniai projektai 2024 metų pirmą pusmetį:

NR.	PROJEKTAS	INVESTICIJOS SUMA	APRAŠYMAS
1.	Investicijos į FSRU saugą ir techninę priežiūrą	1.930 tūkst. EUR	FSRU povandeninės dalies apsaugos techninių priemonių diegimas ir atsarginių šilumokaičių integravimas.
2.	Investicijos į vamzdynus ir rezervuarus	316 tūkst. EUR	Investicijos skirtos saugai užtikrinti ir krovos infrastruktūrai plėsti
3.	Investicijos į veiklos tęstinumą	267 tūkst. EUR	Investicijos į elektros automatiką verslo tęstinumui užtikrinti.
4.	IT investicijos	63 tūkst. EUR	IT įrangos ir programinės įrangos atnaujinimas.
5.	Kitos investicijos	505 tūkst. EUR	Kitos investicijos, susijusios su technine priežiūra, veiklos tęstinumu, atitiktimi reikalavimams, kibernetiniu saugumu ir darbo vietų sauga.
	Iš viso	3.081 tūkst. EUR	

2024 m. pabaigoje Bendrovė įsigis FSRU "Independence".

"Pasikeitus geopolitinei situacijai, pastarieji keleri metai aiškiai parodė, kad Klaipėdos SGD terminalas yra ne tik pagrindinis dujų tiekimo šaltinis Lietuvai, bet ir regioninės reikšmės infrastruktūra, užtikrinanti dujų tiekimą ir kitoms šalims." komentuoja Darius Šilenskis, generalinis direktorius.

3. FINANSINIAI REZULTATAI

KONSOLIDAVIMAS.....	21
FINANSINIAI REZULTATAI	21
REGULIUOJAMOS SGD VEIKLOS LAIKINI REGULIACINIAI SKIRTUMAI.....	27

KONSOLIDAVIMAS

Grupės finansinius rezultatus sudaro patronuojančios bendrovės AB „KN Energies“ ir jos tiesiogiai ir netiesiogiai kontroliuojamų dukterinių įmonių finansiniai rezultatai. Pagal 10-ąjį TFAS standartą, patronuojanti bendrovė kontroliuoja kitą ūkio subjektą, jei ji gali arba turi teisę gauti kintamą grąžą iš savo ryšio su ūkio subjektu, į kurį investuojama, ir gali naudotis savo galia valdyti šį ūkio subjektą, kad paveiktų šios grąžos dydį. Kontrolė paprastai įgyjama turint daugiau nei pusę balsavimo teisių. Dukterinės įmonės yra visiškai konsoliduojamos nuo tos dienos, kai kontrolė perduodama Grupei.

Patronuojamųjų įmonių finansinės ataskaitos buvo parengtos taikant vienodą apskaitos politiką ir tą patį ataskaitinį laikotarpį, kurį apima Grupės finansinės ataskaitos. Atliekant konsolidavimą, eliminuojami visi įmonių tarpusavio sandoriai, likučiai ir nerealizuotas pelnas ir (arba) nuostoliai iš Grupės įmonių sandorių.

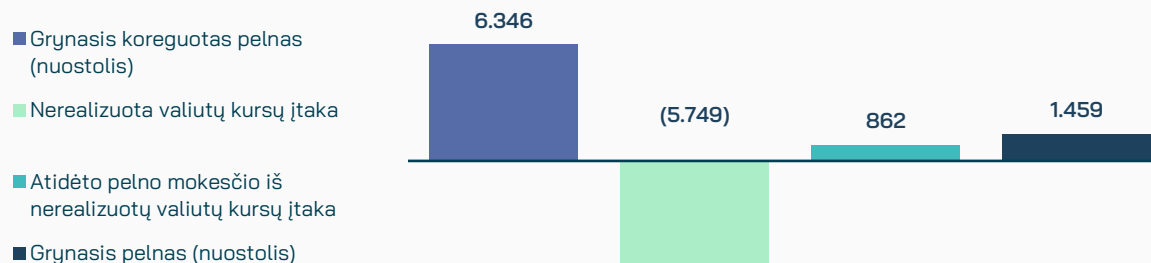
Konsoliduojant pajamos ir sąnaudos perskaičiuojamos į Bendrovės apskaitinę valiutą – eurus pagal vidutinį valiutos kursą, nustatytą per ataskaitinį laikotarpį. Užsienio operacijų turtas ir įsipareigojimai perskaičiuojami į apskaitinę valiutą pagal valiutos kursą, galiojantį ataskaitos sudarymo dieną. Valiutų keitimo skirtumai, atsirandantys perskaičiuojant konsolidavimui, yra pripažįstami kitose bendrosiose pajamos.

FINANSINIAI REZULTATAI

KN naudoja alternatyvius veiklos rodiklius (AVR) tam, kad geriau atskleistų Grupės ir Bendrovės finansinius rodiklius. Dėl TFAS 16 apskaitos standarto įtakos Grupės ir Bendrovės grynam pelniui (nuostoliams), koreguoti finansiniai rodikliai yra perskaičiuojami ir pateikiami iš grynojo pelno (nuostolių) pašalinant šias sumas: 1) nerealizuotų užsienio valiutos kursų, atsirandančių dėl TFAS 16 reikalavimų, poveikį, 2) atitinkamo atidėtojo pelno mokesčio, atsirandančio iš valiutų kursų, poveikį ir (3) išvestinių finansinių priemonių poveikį.

Nuo 2019 m. KN rezultatams įtakos turėjo 16-asis TFAS „Nuoma“ standartas, įsigaliojęs 2019 m. sausio 1 d., ir nuo 2020 m. sausio 1 d. 26,8 mln. EUR per metus sumažinta SGD saugumo dedamoji. Šie pokyčiai paveikė KN finansinės būklės ataskaitą, bendrųjų pajamų ataskaitą ir finansinius rodiklius. Įsigaliojus TFAS 16 standartui, nuomos įsipareigojimai pripažįstami finansinės būklės ataskaitoje kaip turtas ir įsipareigojimas (naudojimo teise valdomas turtas ir nuomos įsipareigojimai). Kadangi dauguma nuomos mokėjimų yra išreikšti JAV doleriais, 2024 m. pirmo pusmečio bendrųjų pajamų ataskaitoje buvo pripažintas 5.749 tūkst. EUR nerealizuoto USD / EUR kurso neigiama įtaka (2023 m. pirmą pusmetį: 5.666 tūkst. EUR teigiama įtaka). Tačiau tai yra nepiniginės pajamos (sąnaudos), kurios neturi įtakos Grupės ir Bendrovės faktiniam pelniui. Sumažinus SGD saugumo dedamąją Grupės ir Bendrovės 2020 - 2024 m. pajamos sumažėjo po 26,8 mln. EUR per metus. SGD saugumo dedamosios sumažinimas finansuojamas Šiaurės investicijų banko paskolomis, todėl Grupės ir Bendrovės pinigų srautams reikšmingos įtakos neturi. Sumažėjusios pajamos bus grąžintos Bendrovei per SGD terminalo eksploatavimo laikotarpį.

TFAS 16 įtaka Grupės grynam pelniui (nuostoliams) 2024 m. pirmą pusmetį (tūkst. EUR)



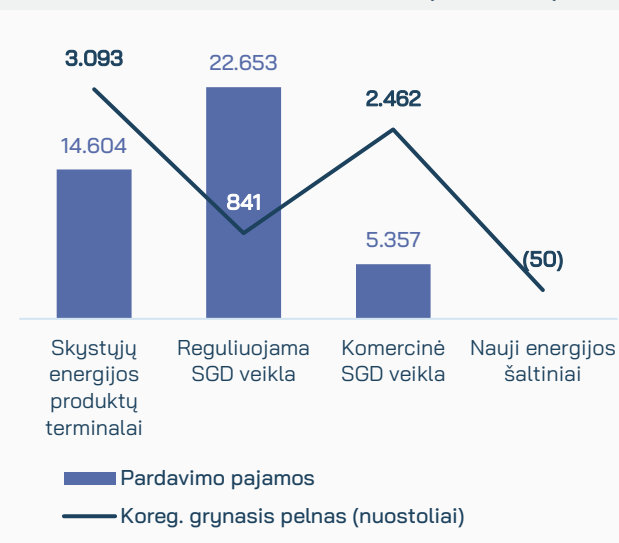
PADIDĖJIMAS/SUMAŽĖJIMAS, TŪKST. EUR	2024-06-30 GRUPĖ	2024-06-30 BENDROVĖ
Grynasis pelnas (nuostoliai)	1.459	0.800
Nerealizuota valiutų kursų įtaka	5.749	5.749
Atidėto pelno mokesčio iš nerealizuotų valiutų kursų įtaka	(862)	(862)
Koreguotas grynasis pelnas (nuostoliai)	6.346	5.687



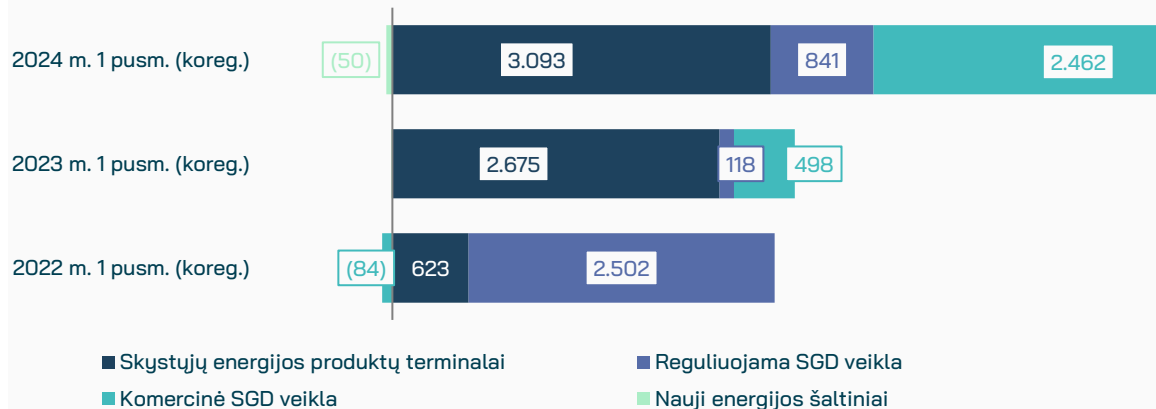
Pagrindinės priežastys, lėmusios Grupės grynojo pelno sumažėjimą 6.641 tūkst. eurų (grynasis pelnas 2024 m. pirmąjį pusmetį siekė 1.459 tūkst. Eurų palyginus su 8.100 tūkst. Eurų 2023 m. pirmąsiais pusmečiais), palyginti su 2023 m. pirmąjį pusmečiu, yra šios: 4.046 tūkst. eurų grynas nuostolis iš reguliuojamos SGD veiklos, tačiau 418 tūkst. eurų didesnis grynas pelnas iš Skystųjų energijos produktų terminalų ir 1.964 tūkst. eurų didesnis grynas pelnas iš komercinės SGD veiklos. Taip pat 2024 m. pirmąjį pusmetį Bendrovė patyrė nuostolį iš Naujų energijos šaltinių segmento (50 tūkst. EUR), nes skiria išteklių šios srities plėtrai.

Grupės koreguotas grynas pelnas padidėjo 3.062 tūkst. eurų, palyginti su 2023 m. pirmąjį pusmečiu, pagrindė dėl 723 tūkst. eurų didesnio koreguoto grynojo pelno iš reguliuojamos SGD veiklos. Išsamesnius paaiškinimus žr. toliau.

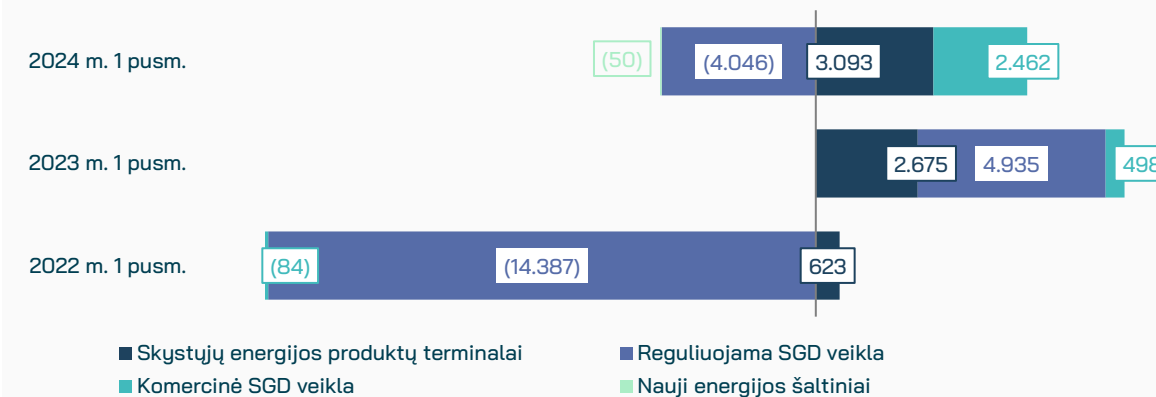
GRUPĖS KOREG. GRYNASIS PELNAS (NUOSTOLIAI) IR PARDAVIMO PAJAMOS SEGMENTAIS (tūkst. EUR)



GRUPĖS KOREGUOTAS GRYNASIS PELNAS (NUOSTOLIAI) SEGMENTAIS (tūkst. EUR)



GRUPĖS GRYNASIS PELNAS (NUOSTOLIAI) SEGMENTAIS (tūkst. EUR)



REZULTATAI SEGMENTAIS

Skystųjų energijos produktų terminalų rezultatas:

Koreguotas grynasis pelnas iš Skystųjų energijos produktų terminalų didesnis 418 tūkst. eurų.

Nors 2024 m. pirmąjį pusmetį skystųjų energetikos produktų krova buvo šiek tiek mažesnė (2024 m. I pusmetį - 1.898 tūkst. t, 2023 m. I pusmetį - 1.955 tūkst. t), segmento pardavimo pajamos buvo 405 tūkst. eurų didesnės, daugiausia dėl didesnių saugojimo paslaugų.



"Nepaisant sudėtingų rinkos sąlygų, Bendrovės 2024 m. I pusmečio skystųjų energijos terminalų segmento perkrovimo apimtys ir pajamos išliko stabilios ir artimos 2023 m. to paties laikotarpio rezultatams, augant biodegalų, lengvųjų naftos produktų (benzino, dyzelino) ir bitumo daliai.." komentuoja Mindaugas Navikas, komercijos direktorius.

2024 m. pirmąjį pusmetį segmento kintamos sąnaudos buvo 0,9 mln. eurų mažesnės, palyginti su 2023 m. pirmuoju pusmečiu, daugiausia dėl mažesnių dujų ir elektros energijos kainų, taip pat dėl Bendrovės vidaus iniciatyvų mažinti šilumos ir elektros energijos suvartojimą.

Reguliuojamos SGD veiklos rezultatas:

2024 m. gegužės mėn. sausajame doko Danijoje sėkmingai atlikta FSRU apžiūra ir remontas. Atliekant "Independence" apžiūrą sausajame doko buvo atnaujinta "Independence" korpuso antikorozinė danga, atlikti periodiniai techninės priežiūros darbai.

Dėl planuoto periodinio sausojo doko FSRU "Independence" iki birželio vidurio neatliko išdujinimo operacijų, todėl pajamos buvo mažesnės. Šiuo laikotarpiu gamtinės dujos Lietuvai buvo tiekiamos per Inkoo ir GIPL dujų jungtį tarp Lietuvos ir Lenkijos bei iš Inčukalnio gamtinių dujų saugyklos Latvijoje.

Nors reguliuojamo SGD terminalo pajamos mažesnės 2.152 tūkst. eurų, dėl 2.875 tūkst. eurų mažesnių sąnaudų koreguotas grynasis pelnas (nuostoliai) 2024 m. I pusmetį padidėjo 723 tūkst. eurų, palyginti su tuo pačiu 2023 m. laikotarpiu.

Pagrindinės mažesnių pajamų priežastys: 1) 2,6 mln. EUR mažesnės pajamos iš pakartotinio dujinimo dėl sausojo doko, kai nebuvo vykdoma FSRU veikla; (2) 0,4 mln. EUR didesnės SGD perkrovimo pajamos.

Pagrindinės mažesnių sąnaudų priežastys: 1) dėl mažesnės kainos 3,6 mln. eurų mažesnės apyvartinių taršos leidimų sąnaudos; 2) 1,5 mln. eurų mažesnės kompensacijų klientams sąnaudos; 3) 0,6 mln. eurų didesnės kitos veiklos sąnaudos; 4) 0,5 mln. eurų neigiama finansinės veiklos įtaka; 5) atidėtojo pelno mokesčio likučio pokyčiai daro 1,1 mln. eurų neigiamą įtaką koreguotam grynajam SGDT pelnui (nuostoliumi), palyginti su 2023 m.



Komercinės SGD veiklos rezultatas:

Koreguotas grynasis pelnas iš komercinės SGD veiklos 2024 m. pirmąjį pusmetį yra 1.964 tūkst. eurų didesnis dėl 1,6 mln. eurų didesnių pajamų iš tarptautinių SGD projektų ir kitos komercinės SGD veiklos, palyginti su tuo pačiu 2023 m. laikotarpiu.

Pirmąjį 2024 m. pusmetį KN toliau sėkmingai vykdė veiklą, susijusią su tarptautiniais projektais (2024 m. sausio mėn. KN sudarė sutartį su DET dėl komercinio operavimo paslaugų teikimo "Wilhelmshaven 1", "Brunsbüttel", "Wilhelmshaven 2" ir "Stade" SGD terminaluose Šiaurės jūros pakrantėje, 2024 m. gegužės mėn. su KN buvo sudaryta paslaugų sutartis dėl SGD terminalo įrenginių techninio eksploatavimo ir priežiūros "Wilhelmshaven-2" terminale Vokietijoje).

Komercinės SGD veiklos išlaidos šiek tiek mažesnės dėl mažesnio nusidėvėjimo ir mažesnių kitų veiklos išlaidų, tačiau darbo užmokesčio ir socialinio draudimo išlaidos išliko panašiai lygyje.



Naujų energijos šaltinių segmento rezultatas:

Bendrovė patyrė 50 tūkst. eurų nuostolį iš Naujų energijos šaltinių segmento, nes Bendrovė skiria išteklių naujoms galimybėms tirti ir rinkai analizuoti.

Per pirmąjį 2024 m. pusmetį buvo surengtos kelios komandiruotės į įvairius renginius, kurie suteikė vertingų galimybių užmegzti ryšius, bendradarbiauti ir susipažinti su naujausiais pokyčiais šioje srityje. Be to, KN aktyviai dalyvavo keliuose svarbiose konferencijose ir forumuose. Tarp jų - dalyvavimas Latvijoje vykusioje regioninėje CO2 Baltijos anglies forumo konferencijoje, kurioje daugiausia dėmesio skirta regioninėms pastangoms ir inovacijoms anglies dioksido surinkimo ir saugojimo srityje. KN taip pat dalyvavo Danijoje vykusioje CCUS forumo konferencijoje, kurioje žymiausi ekspertai aptarė anglies dioksido surinkimo, naudojimo ir saugojimo technologijų pažangą ir strategijas. Be to, KN dalyvavo išsamioje pažangiausio Norvegijos CO2 projekto apžvalgoje ir susipažino su pažangiausia praktika ir diegiamomis technologijomis.

“Dalyvaudama šiuose ir panašiuose renginiuose, KN galėjo ir toliau domėtis pramonės pokyčiais, puoselėti strategines partnerystes ir didinti savo kompetenciją anglies dioksido valdymo ir tvarumo iniciatyvų srityje.”
komentuoja Linas Kilda, verslo vystymo direktorius.

Be to, buvo skirta lėšų KN koordinuojamam CCS Baltijos šalių konsorciui, kad būtų galima vykdyti veiklą, kuria siekiama didinti projekto brandą ir padėti pagrindą tolesniems techniniams ir komerciniams tyrimams. Šios pastangos apima papildomos finansinės paramos, kuri yra labai svarbi siekiant paspartinti CCS vertės grandinės kūrimą ir įgyvendinimą Baltijos regione, paiešką. Konsorciumo veikla apima įvairias strategines iniciatyvas, kuriomis siekiama didinti projektų parengtį ir užtikrinti reikiamą finansavimą CCS pažangai. Daugiausia dėmesio skirdamas šioms parengiamosioms priemonėms, konsorciui siekia sukurti tvirtą pagrindą sėkmingam CCS technologijų, kurios yra gyvybiškai svarbios mažinant anglies dioksido išmetimą ir skatinant tvarų vystymąsi Baltijos šalyse, diegimui.

Be to, bendrovė aktyviai vertina galimus vaidmenis, kuriuos ji galėtų atlikti vandenilio vertės grandinėje. Pripažįstama, kad reikia atlikti tolesnius techninius tyrimus, siekiant įvertinti bendrovės infrastruktūros poreikius, kad būtų patenkinti besivystančio sektoriaus poreikiai ir reikalingas plėtros mastas. KN toliau vertina technologinę pažangą, rinkos tendencijas ir reguliavimo sistemas, kurios daro įtaką sektoriui.

Siekdama geriau suprasti naujausius energijos kaupimo technologijų pasiekimus, KN bendradarbiavo su Kauno technologijos universitetu ir atliko išsamų tyrimą, kuriame buvo nagrinėjamas srautinių baterijų technologijų potencialas. Šis tyrimas suteikė vertingų įžvalgų apie srautinių baterijų galimybes ir taikymą, atskleidė jų privalumus ir efektyvumą, kartu nustatydamas galimas kliūtis. Tyrimo metu gauta labai svarbi informacija, kuri padės plėtoti KN plėtros pastangas šioje srityje.



PARDAVIMO PAJAMOS

Grupės pardavimo pajamos 2024 m. pirmąjį pusmetį (42.614 tūkst. EUR) yra 0,5 % arba 216 tūkst. EUR didesnės, palyginti su 2023 m. pirmuoju pusmečiu (42.398 tūkst. EUR). Pardavimo pajamos iš Skystųjų energijos terminalų yra 2,9 % arba 405 tūkst. eurų didesnės, 57,8 % arba 1.962 tūkst. eurų didesnės pajamos iš komercinės SGD veiklos ir 8,7 % arba 2.151 tūkst. eurų mažesnės pajamos iš reguliuojamos SGD veiklos. SGD terminalo veikla yra reguliuojama ir turi viršutinę kainų ribą, todėl nepriklauso nuo išdūjinimo apimtys. Daugiau informacijos, susijusios su reguliuojamomis pajamomis, pateikiama straipsnyje „Reguliuojamas SGD terminalo pelnas“. Daugiau informacijos apie kiekvieno verslo segmento rezultatą pateikiama: [„Rezultatai segmentais“](#).

Bendrovės pardavimo pajamos 2024 m. pirmąjį pusmetį (40.766 tūkst. EUR), palyginti su 2023 m. pirmuoju pusmečiu (40.946 tūkst. EUR), yra beveik tame pačiame lygyje.

SĄNAUDOS

Bendra Grupės 2024 m. pirmojo pusmečio sąnaudų suma sudaro 32.659 tūkst. eurų ir yra 12,2 proc. arba 4.517 tūkst. eurų mažesnė, palyginti su 2023 m. pirmuoju pusmečiu (37.176 tūkst. eurų).

2024 m. pirmąjį pusmetį SGDT sąnaudos sumažėjo 19,8 proc. daugiausia dėl: 1) 24 proc. mažesnės apyvartinių taršos leidimų (ATL) kainos ir 33 proc. mažesnio ATL kiekio; 2) kintamosios sąnaudos taip pat buvo mažesnės dėl 56 proc. mažesnės dujų kainos ir 32 proc. mažesnės elektros energijos kainos. SEPT išlaidos išliko tame pačiame lygyje.

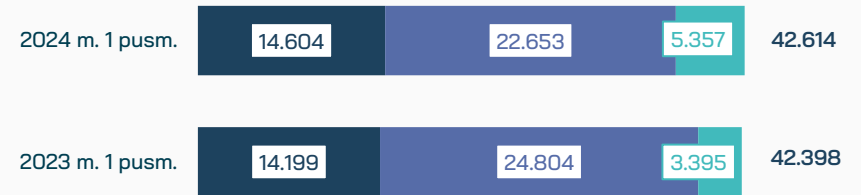
Išsamios išlaidos pagal segmentus pateikiamos kitame puslapyje.

2024 m. pirmojo pusmečio Bendrovės sąnaudos sudaro 31.709 tūkst. eurų ir, palyginti su 2023 m. pirmuoju pusmečiu (36.183 tūkst. eurų), yra 12,4 proc. arba 4.474 tūkst. eurų mažesnės. Pagrindinės priežastys ir skaičiai yra tokie patys, kaip ir pirmiau pateiktame Grupės sąnaudų paaiškinime.

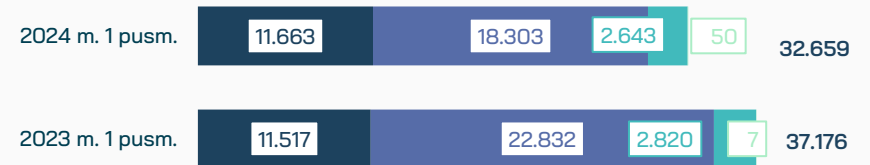
2024 m. I pusmečio ir 2023 m. I pusmečio Grupės ir Bendrovės pardavimo savikaina ir veiklos sąnaudos:

	1 pusr. 2024 m. GRUPĖ	1 pusr. 2023 m. GRUPĖ	Pokytis 2024vs2023 +/-	%	1 pusr. 2024 m. BENDROVĖ	1 pusr. 2023 m. ENDROVĖ	Pokytis 2024vs2023 +/-	%
Pardavimo savikaina	25.382	31.824	(6.442)	(20,2%)	24.929	31.373	(6.444)	(20,5%)
Veiklos sąnaudos	7.277	5.352	1.925	36,0%	6.780	4.810	1.970	41,0%
Iš viso sąnaudų	32.659	37.176	(4.517)	(12,2%)	31.709	36.183	(4.474)	(12,4%)

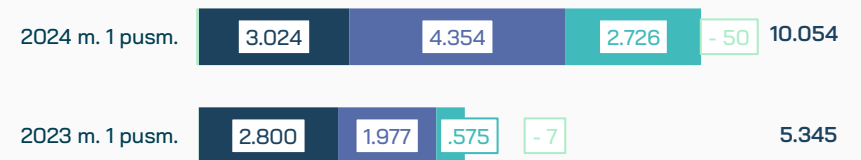
GRUPĖS PARDAVIMO PAJAMOS SEGMENTAIS (tūkst. EUR)



GRUPĖS SĄNAUDOS SEGMENTAIS (tūkst. EUR)



GRUPĖS EBIT SEGMENTAIS (tūkst. EUR)



■ Skystųjų energijos produktų terminalai ■ Reguliuojama SGD veikla
■ Komercinė SGD veikla ■ Nauji energijos šaltiniai



Toliau pateikiamas pagrindinių Grupės sąnaudų sąrašas:

	2024 m. 1 pusm.				Iš viso	2023 m. 1 pusm.				Iš viso	Pokytis		
	SEPT	SGD		Nauji energijos šaltiniai		SEPT	SGD		Nauji energijos šaltiniai		Iš viso	+/-	%
		SGDT	komSGD				SGDT	komSGD					
Darbo užmokestis ir susijusios sąnaudos	4.715	1.988	1.231	46	7.980	4.050	1.688	1.221	-	6.959	1.021	14,7%	
Teisės naudotis turtu nusidėvėjimas	265	6.899	75	-	7.239	229	6.871	63	-	7.163	76	1,1%	
Nusidėvėjimas ir amortizacija	2.757	1.112	560	-	4.429	2.542	1.089	607	-	4.238	191	4,5%	
Su plaukiojančios laivo-saugyklos nuoma susijusios išlaidos (OPEX elementas, valdymas, įgulos išlaidos)	-	3.799	-	-	3.799	-	3.722	-	-	3.722	77	2,1%	
Kitos gamybinės ir veiklos sąnaudos	1.060	881	578	4	2.523	970	2.040	658	-	3.668	(1.145)	(31,2%)	
ATL sąnaudos ir mokestis už gamtos teršimą	130	1.669	-1	-	1.798	178	5.236	-	-	5.414	(3.616)	(66,8%)	
Kintamos (tame tarpe dujos, elektra, geležinkeliai) sąnaudos	1.591	7	18	-	1.616	2.424	11	16	-	2.451	(835)	(34,1%)	
Uosto rinkliavos	-	762	-	-	762	-	766	-	-	766	(4)	(0,5%)	
Turto remontas ir priežiūra	518	142	56	-	716	318	119	91	-	528	188	35,6%	
Konsultavimo ir teisinės sąnaudos	159	300	111	-	570	356	419	149	7	931	(361)	(38,8%)	
Draudimo sąnaudos	159	356	6	-	521	143	522	6	-	671	(150)	(22,4%)	
VERT įmoka	-	334	-	-	334	-	306	-	-	306	28	9,2%	
Nekilnojamo turto mokestis	210	36	6	-	252	210	36	6	-	252	0	-	
Darbų saugos sąnaudos	99	18	3	-	120	97	7	3	-	107	13	12,1%	
Sąnaudos iš viso	11.663	18.303	2.643	50	32.659	11.517	22.832	2.820	7	37.176	(4.517)	(12,2%)	

2024 m. pirmąjį pusmetį bendra Skystųjų energijos produktų terminalo išlaidų suma sudaro 11.663 tūkst. eurų (2023 m. pirmąjį pusmetį - 11.517 tūkst. eurų) ir, palyginti su 2023 m. tuo pačiu laikotarpiu, yra 1,3 proc. arba 146 tūkst. eurų didesnė. 2024 m. pirmąjį pusmetį reguliuojamos SGD veiklos sąnaudos sudarė 18.303 tūkst. eurų ir yra 4.529 tūkst. eurų arba 19,8 % mažesnės, palyginti su 2023 m. tuo pačiu laikotarpiu (22.832 tūkst. eurų). Komercinės SGD veiklos sąnaudos sudaro 2.643 tūkst. eurų ir yra 6,3 proc. arba 177 tūkst. eurų mažesnės nei 2023 m. pirmąjį pusmetį (2.820 tūkst. eurų).



REGULIUOJAMOS SGD VEIKLOS LAIKINI REGULIACINIAI SKIRTUMAI

	2014-2019 perviršis	2020	2021	2022*	2023*	2024
Reguliuojama turto bazė (RAB)		47.047	44.176	41.304	38.912	36.808
Vidutinė svertinė kapitalo kaina (WACC)		2,90%	3,46%	4,14%	4,16%	5,06%
Investicijų grąža (ROI) (RAB x WACC)		1.364	1.528	1.710	1.619	1.862
Bendras laikinasis reguliavimo koregavimas		(7.526)	2.646	807	2.132	5.361
1) koregavimas, susijęs su ankstesniais metais: grynujų pajamų pertekliaus grąžinimas / (grynujų sąnaudų pertekliaus kompensavimas)		(130)	2.254	7.105	568	(3.427)
2) koregavimas, susijęs su einamaisiais metais: (grynujų pajamų perviršis) / grynujų sąnaudų perviršis	(2.459)	(7.395)	392	(6.299)	4.219	7.461
3) koregavimas susijęs su ateinančiais metais: grynujų pajamų perviršis / (grynujų sąnaudų perviršis)					(2.654)	1.327
Grąžinimas / (kompensavimas):						
2020 metais	(130)					
2021 metais	2.589	(335)				
2022 metais		7.105				
2023 metais		625	(392)			
2024 metais				(6.855)		
2025 metais				356	(6.458)	
2026 metais						381
Nenurodyti metai				12.797	2.239	(7.842)
Avansu gautų sumų užskaitymas 2024 m.					2.654	(1.327)
Bendra kompensuotina / (gražintina) suma ateinančiais laikotarpiais metų pabaigoje	(2.459)	(9.984)	(7.339)	(6.532)	(4.399)	961
Bendra kompensuotina suma iš saugumo dedamosios ateinančiais laikotarpiais metų pabaigoje		26.829	53.658	80.487	107.316	120.731

* VERT įvertino 2022-2023 m. rezultatus ir 2025 m. grąžinimo (kompensacijos) sumą

SGD terminalo sąnaudos yra gamtinių dujų perdavimo paslaugos kainos dalis, kaip numatyta VERT taisyklėse ir Lietuvos energetikos įstatymuose. VERT patvirtina SGD terminalo pajamas, apskaičiuotas pagal įvertintas sąnaudas ir investicijų grąžą. Pajamos pripažįstamos, kai paslaugos teikiamos pagal VERT patvirtintus tarifus.

SGD saugumo dedamosios tarifą kasmet nustato VERT, atsižvelgdama į reikiamą surinkti sumą (apskaičiuotas SGD terminalo pajamas) ir proporcingai paskirsto prognozuojamiems dujų vartojimo pajėgumams. SGD saugumo dedamąją moka gamtinių dujų perdavimo sistemos vartotojai, įskaitant galutinius vartotojus, kartu su kitais mokėjimais už gamtinių dujų perdavimo paslaugas. Mokėjimus renka perdavimo sistemos operatorius (toliau – PSO) tiesiogiai iš vartotojų arba iš gamtinių dujų tiekėjų, jei vartotojas neturi tiesioginių sutartinių įsipareigojimų su PSO.

Faktinės SGD saugumo dedamosios įmokos gali skirtis nuo planuotų (apskaičiuotų patvirtinant saugumo dedamąją) dėl vartojimo pajėgumų kitimo ar kitų skirtumų. Skirtumus tarp SGD terminalo segmento (nereguliuojamo) grynojo pelno ir reguliuojamos veiklos pelno lemia skirtingi skaičiavimo principai. Finansinė apskaita atitinka TFAS, o reguliuojamos veiklos rezultatas skaičiuojamas pagal VERT patvirtintą metodiką.

VERT apskaičiavo 1-ojo (2014-2019 m.) ir 2-ojo (2020-2024 m.) reguliavimo laikotarpių pelno perviršį, sumažindama SGD terminalo pajamas tam tikrais metais. Konkrečiai 2019 m. pajamos buvo sumažintos 787 tūkst. eurų, 2021 m. - 2.589 tūkst. eurų, 2023 m. - 568 tūkst. eurų, o 2022 m. - 7.105 tūkst. eurų dėl didelio grynojo pelno perviršio 2020 m. 2024 m. gegužę VERT įvertino 2022-2023 m. perviršį ir 2025 m. pajamų lygį sumažins 530 tūkst. eurų.

Atsižvelgdama į Metodikos pakeitimus, Bendrovė kaupia surinktas papildomas pajamas iš kintamosios ir pastoviosios SGD pakartotinio dujinimo kainos dalių, kad sumažintų saugumo dedamąją būsimaisiais laikotarpiais, kai SGD terminalo sąnaudų tiesiogiai nesurinks SGD terminalo naudotojai ir atitinkamai KN saugumo dedamosios dalis bus teigiama. 2024 m. Bendrovė planuoja nepasiekti nustatyto pajamų lygio dėl sausojo doko, paslaugos buvo neteikiamos maždaug 1 mėnesį, todėl pajamų trūkumas bus padengtas iš ankstesnių metų surinktų pajamų.

Vertindama reguliuojamos veiklos poveikį, Bendrovė valdymo apskaitoje apskaičiuoja koreguotą pelną. Pelnas koreguojamas atsižvelgiant į laikinus reguliavimo skirtumus.

4. VALDYMAS IR INFORMACIJA APIE DARBUOTOJUS

BENDROVĒS VALDYMAS.....	29
RIZIKOS IR JŪ VALDYMAS	32
INFORMACIJA APIE DARBUOTOJUS.....	35





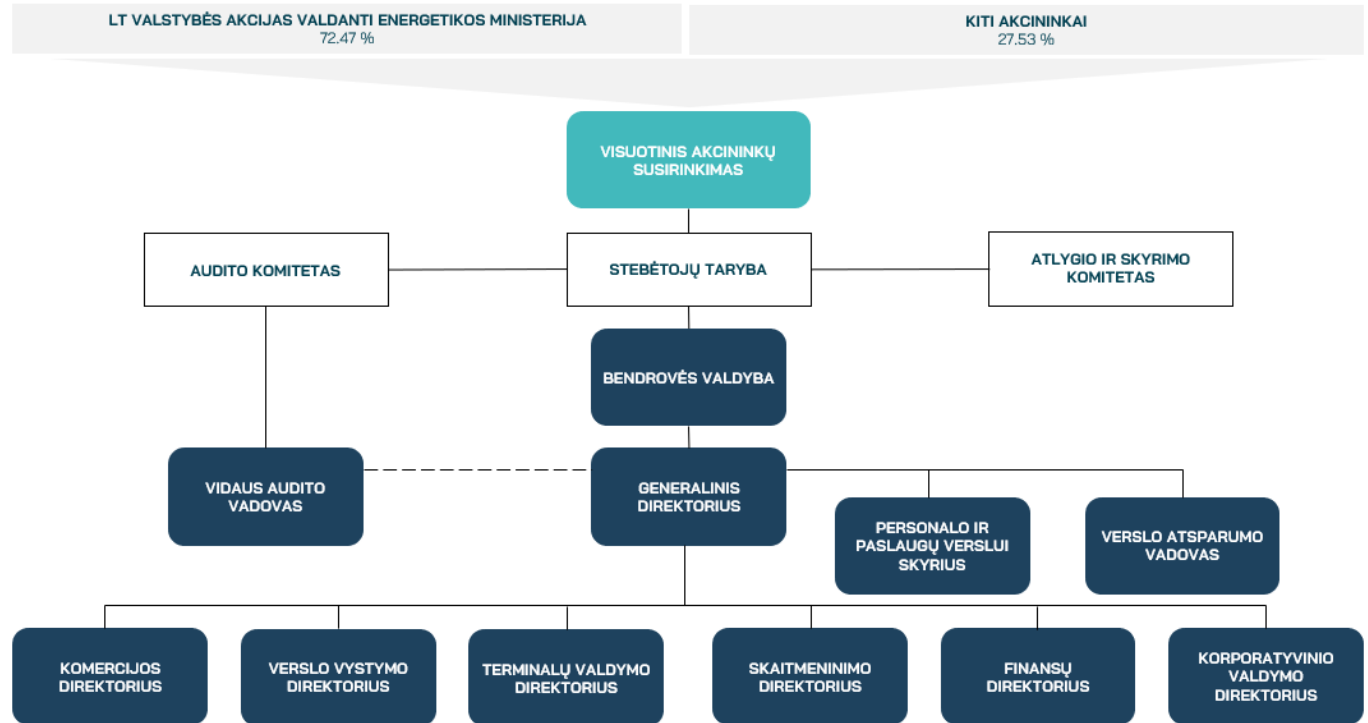
BENDROVĖS VALDYMAS

VALDYMO STRUKTŪRA

Bendrovė vadovaujasi Akcinių bendrovių įstatymu, Vertybinių popierių įstatymu, Bendrovės įstatais, kitais Lietuvos Respublikos teisės aktais ir vidaus dokumentais.

Juridinių asmenų registre įregistruotuose Bendrovės įstatuose numatyti šie Bendrovės organai:

- Visuotinis akcininkų susirinkimas
- Stebėtojų taryba
- Valdyba
- Bendrovės vadovas (generalinis direktorius)



Visuotinis akcininkų susirinkimas yra aukščiausias Bendrovės valdymo organas. Bendrovės visuotinio akcininkų susirinkimo kompetencija, akcininkų teisės, jų įgyvendinimas yra apibrėžtos Akcinių bendrovių įstatyme ir Bendrovės įstatuose.

Akcininkų susirinkimuose dažniausiai dalyvauja Bendrovės vadovas arba jo įgaliotas kitas Bendrovės departamento (tarnybos) direktorius, o finansų direktorius ir stebėtojų tarybos narys dalyvauja pagal poreikį, atsižvelgiant į svarstomus klausimus.

Stebėtojų taryba yra kolegialus priežiūros organas, kurį sudaro 3 (trys) nariai (ne mažiau kaip 2 (du) nepriklausomi), visuotiniame akcininkų susirinkime Akcinių bendrovių įstatymo nustatyta tvarka renkami ketveriems metams. Stebėtojų tarybos nario kadencijų skaičius neribojamas. Stebėtojų taryba yra kolegialus Bendrovės veiklą prižiūrintis organas, kurio statusas, kompetencija ir funkcijos apibrėžtos Akcinių bendrovių įstatyme ir Bendrovės įstatuose. Stebėtojų tarybos funkcijos, teisės ir pareigos išsamiai aprašytos Bendrovės Korporatyvinio valdymo politikoje, sprendimų priėmimo matricoje ir stebėtojų tarybos darbo reglamente.

Bendrovės stebėtojų taryba savo sprendimu sudaro **Audito komitetą**, kurį sudaro 3 (trys) nariai, renkami iki stebėtojų tarybos kadencijos pabaigos, iš kurių 1 (vienas) yra nepriklausomas, o 2 (du) – stebėtojų tarybos deleguoti nariai. AB „KN Energies“ Audito komiteto nuostatai reglamentuoja Audito komiteto funkcijas, teises ir pareigas. Pagrindinės Audito komiteto pareigos – padėti stebėtojų tarybai vykdyti priežiūros pareigas, susijusias su finansine atskaitomybe, rizikos valdymo ir vidaus kontrolės sistemos veiksmingumu, stebėti vidaus ir išorės auditorių nepriklausomumą ir vertinti jų veiklą bei veiksmingumą. Bendrovės vidaus audito vadovas funkciškai pavaldus Audito komitetui, o administraciniu požiūriu – generaliniam direktoriui. Bendrovės stebėtojų tarybos sprendimu ir patvirtinus Visuotinio akcininkų susirinkimui, Audito komiteto nariai buvo išrinkti iki dabartinės stebėtojų tarybos kadencijos pabaigos.

NEVYKDOMOSIOS VADOVYBĖS NARIAI 2024 M. BIRŽELIO 30 D.



Robertas Vyšniauskas
(nepriklausomas narys)
Stebėtojų tarybos **pirmininkas**
Audito komiteto narys
Atlygio ir skyrimo komiteto narys



Dovilė Kavaliauskienė
(narė)
Stebėtojų tarybos narė
Atlygio ir skyrimo komiteto narė



Mantas Šukevičius
(nepriklausomas narys)
Stebėtojų tarybos narys
Audito komiteto narys



Šarūnas Radavičius
(nepriklausomas narys)
Audito komiteto **pirmininkas**



Živilė Valeišienė
(nepriklausoma narė)
Atlygio ir skyrimo komiteto **pirmininkė**



Edvinas Katilius
(nepriklausomas narys)
Valdybos **pirmininkas**



Alfonso Morriello
(nepriklausomas narys)
Valdybos narys



Jūratė Lingienė
(nepriklausoma narė)
Valdybos narė



Karolis Švaikauskas
(narys)
Valdybos narys



Guy Mason
(nepriklausomas narys)
Valdybos narys



Stebėtojų taryba savo sprendimu sudarė **Atlygio ir skyrimo komitetą**, kurį sudaro 3 (trys) nariai, išrinkti iki stebėtojų tarybos kadencijos pabaigos, iš kurių 1 (vienas) yra nepriklausomas, o 2 (du) – stebėtojų tarybos deleguoti nariai. AB „KN Energies“ Atlyginimų ir skyrimo komiteto nuostatai reglamentuoja Atlygio ir skyrimo komiteto funkcijas, teises ir pareigas. Atlygio ir skyrimo komitetas veikia kaip Bendrovės stebėtojų tarybos patariamasis organas, kuris teikia rekomendacijas dėl Bendrovės atlygio politikos, siūlo Bendrovei vadovų veiklos vertinimo kriterijus ir teikia kitas su atlygiu susijusias rekomendacijas. Atlygio ir skyrimo komitetas, be kitų funkcijų, teikia stebėtojų tarybai nuomonę dėl kolegialių organų (išskyrus Stebėtojų tarybos valdybą) atrankos tvarkos, teikia rekomendacijas dėl kandidatų į laisvas pareigas valdymo organuose, atkreipia dėmesį į Bendrovės veiklos tęstinumo planavimą. Atlygio ir skyrimo komiteto nariai yra paskirti stebėtojų tarybos iki dabartinės stebėtojų tarybos kadencijos pabaigos.

Valdyba yra kolegialus Bendrovės valdymo organas, sudarytas iš 5 (penkių) narių, kuriuos 4 (ketverių) metų laikotarpiui renka stebėtojų taryba, reikalaujama, kad bent 3 (trys) nariai būtų nepriklausomi. Valdybos nario kadencijų skaičius nėra ribojamas. Valdybos narių įgaliojimai nustatyti Akcinių bendrovių įstatyme, Bendrovės įstatuose, Korporatyvinio valdymo politikoje ir Sprendimų priėmimo matricoje.

Generalinis direktorius yra vienasmenis Bendrovės valdymo organas. Generalinis direktorius yra pagrindinis asmuo, valdantis Bendrovę ir jai atstovaujantis. Generalinio direktoriaus pareigos ir kompetencija nustatyta Akcinių bendrovių įstatyme, Bendrovės įstatuose, Korporatyvinio valdymo politikoje ir Sprendimų priėmimo matricoje.

BENDROVĖS VADOVYBĖ 2024 M. BIRŽELIO 30 D.



Darius Šilenskis
Generalinis direktorius



Linas Kilda
Verslo vystymo direktorius



Mindaugas Navikas
Komercijos direktorius



Dainius Čiuta
Terminalų valdymo direktorius



Tomas Tumėnas
Finansų direktorius



Martynas Žiedas
Skaitmeninio direktorius



Simona Kutelienė
Personalo ir paslaugų verslui vadovė



Akvilė Šneiderė
Verslo atsparumo vadovė

RIZIKOS IR JŲ VALDYMAS

Bendrovės valdybos patvirtintoje Rizikos valdymo politikoje reglamentuotas Bendrovės rizikos valdymas, apibrėžti rizikos valdymo principai ir atsakomybės, rizikų valdymo vadovo funkcijos ir atsakomybės bei nustatyti Bendrovės rizikos apetitas ir tolerancijos ribos. Rizikos valdymo sistema kuriama atsižvelgiant į ISO 31000 standarto rekomendacijas. Pagrindinių rizikų sąrašas ir jų valdymo priemonių planas kas ketvirtį pristatomi ir tvirtinami Bendrovės valdybos. Valdyba aktyviai dalyvauja pagrindinių rizikų valdymo procese nuolatos stebėdama rizikų lygio pokyčius ir rizikos valdymo priemonių veiksmų planų būklę. Aukščiausio lygio Bendrovės vadovai yra atsakingi už darbuotojų požiūrio į rizikos valdymą formavimą, kuruojamos srities rizikos valdymo tikslų nustatymą, kontrolės priemonių diegimą, rizikos valdymo priemonių įgyvendinimą, jų efektyvumo ir veiksmingumo stebėseną. Vidurinės grandies vadovai yra atsakingi už rizikos vertinimo proceso atlikimą ir rezultatų pateikimą, informacijos patikimumą, teisingumą ir objektyvumą.

Audito komitetas peržiūri finansinės atskaitomybės procesą ir audito atlikimo procesą bei prižiūri vidaus kontrolės aplinką, rizikos valdymą ir vidaus audito sistemą.

Rizikos tikimybė:	Rizikos poveikis:	Rizikos lygis:
<p>Maža – kad rizika pasireikštų, turėtų įvykti keli įvykiai.</p> <p>Vidutinė – yra 50 % tikimybė, kad rizika materializuosis.</p> <p>Didelė – beveik neabejotina, kad rizika materializuosis per 3 metų laikotarpį.</p>	<p>Maža – rizika gali turėti įtakos operacijoms, tačiau neturi poveikio metiniams planams.</p> <p>Vidutinė – rizika gali turėti įtakos įmonės trumpalaikių planų įgyvendinimui.</p> <p>Didelė – rizika gali turėti didelį poveikį įmonės strategijos įgyvendinimui.</p>	<p>Maža – rizika valdoma, jei valdymo išlaidos neatsveria galimo poveikio.</p> <p>Vidutinė – daugeliu atvejų rizika valdoma arba stebima, tačiau gali būti priimtas sprendimas stebėti riziką.</p> <p>Didelė – aktyviai valdoma rizika su galimomis valdybos padarytomis išimtimis (kai kuriais atvejais gali būti inicijuojamas strategijos peržiūros procesas, siekiant sumažinti rizikos lygį).</p>

RIZIKOS MATRICA

	Vidutinis	Didelis	Didelis
Poveikis	Mažas	Vidutinis	Didelis
	Mažas	Mažas	Vidutinis
	Tikimybė		

RIZIKOS ŽEMĖLAPIS

		R1, R2, R3, R4, R6	
Poveikis	R5	R7, R8, R9	
	Tikimybė		

TOLIAU PATEIKIAMOS PASTABOS APIE GRUPĖS IR BENDROVĖS RIZIKOS KATEGORIJAS:

Rizika nr. 1. Verslo rizika – klientų koncentracijos rizika

Rizikos poveikis:	Rizikos tikimybė:	Rizikos lygis:
Didelis	Vidutinė	Didelis

Bendrovė bendradarbiauja su keliais dideliais klientais skystųjų energijos produktų perkrovimo srityje. Vienas iš klientų per eksploatuojamus skystųjų energijos produktų terminalus perkrauna didelę dalį skystųjų energijos produktų ir generuoja dideles pajamas.

endrovė nuolat ieško kitų potencialių klientų, krovinių srautų ir alternatyvių veiklos rūšių. Be to, Bendrovė peržiūri esamas išlaidas ir nuolat ieško išlaidų optimizavimo galimybių.

Bendrovė mažina riziką diversifikuodama pajamas, plėsdama paslaugų spektrą ir bendradarbiaudama su klientais, kuriuos domina naftos chemijos produktų sandėliavimas ir perkrovimas. Bendrovė taip pat valdo SGD terminalą, konsultuoja ir dalyvauja pasauliniuose SGD projektuose bei teikia nedidelės apimties SGD paslaugas.

2020 m. pasireiškė politinė rizika, ir vienas didžiausių klientų „BNK (UK) Limited“, paskelbė apie laikiną perkrovimo sustabdymą. Be to, nuo 2021 m. birželio 24 d. Tarybos reglamentu (ES) 2021/1030 Baltarusijai įvestos sankcijos – jokie naftos produktų tranzito srautai iš Baltarusijos nebegalimi ir ateityje nenumatomi. Dėl šios išorinės veiklos rizikos KN priims ilgalaikius strateginius sprendimus, kad prisitaikytų prie naujų geopolitinių aplinkybių. Todėl buvo parengta ilgalaikė Bendrovės strategija iki 2050 metų.

Rizika nr. 2. Operacinė rizika – reikšmingi incidentai, darantys žalą aplinkai ir infrastruktūrai

Rizikos poveikis:	Rizikos tikimybė:	Rizikos lygis:
Didelis	Vidutinė	Didelis

Operacine rizika laikoma rizika, tiesiogiai susijusi su nuostolių padidėjimu dėl išorės veiksnių (pavyzdžiui, stichinių nelaimių, neteisėtų trečiųjų šalių veiksmų ir t. t.) arba vidaus veiksnių (pavyzdžiui, neefektyvios veiklos ir valdymo, netinkamo ir neefektyvaus lėšų panaudojimo, vidaus kontrolės trūkumų, neveiksmingų procedūrų, žmogiškųjų klaidų, informacinių sistemų veikimo sutrikimų, kibernetinio saugumo kontrolės spragų, netinkamo funkcijų ar atsakomybės paskirstymo ir t. t.).

Dėl veiklos su didele rizika pobūdžio rizikos poveikis negali būti laikoma mažu.

Siekdama valdyti vidaus operacinę riziką, Bendrovė įgyvendina reikiamas organizacines priemones ir procedūras, taip pat informacines sistemas, naudojamas verslo procesams palaikyti, kurios kartu užtikrina tinkamą vidaus kontrolės sistemos veikimą ir tinkamą bendradarbiavimą su atitinkamomis trečiosiomis šalimis. Bendrovėje taikomos šios vidaus kontrolės priemonės: sprendimų priėmimo ir kontrolės funkcijų atskyrimas, sandorių ir apskaitos kontrolė, sprendimų priėmimo įgaliojimų apribojimas ir jų vykdymo kontrolė, kolegialus sprendimų priėmimas esminiais klausimais ir kt.

Be to, KN nuolat atnaujina ir peržiūri savo draudimo programą, kad užtikrintų kuo mažesnius nuostolius nelaimingo atsitikimo atveju.

Vidiniam veiklos rizikos valdymui didelę įtaką daro Bendrovėje įdiegti ir taikomi standartai: kokybės ISO 9001:2015, aplinkos apsaugos ISO 14001:2015, darbuotojų saugos ir sveikatos ISO 45001:2018. Šiuose standartuose nustatyti reikalavimai procesų kontrolei, atsižvelgiant į svarbiausius rizikos veiksnius, ir valdymo sistemos auditams, kuriais užtikrinama, kad aprašytos kontrolės priemonės ir procesai veiktų praktiškai.

Įmonė stengiasi sumažinti teisinę riziką, užtikrinti atitiktį teisės aktams ir sulaukė teigiamų potencialių klientų vertinimų. Ji turi atitikties užtikrinimo funkciją, skirtą veiklos rizikai valdyti, ir reguliariai atnaujina jos būklę.

Rizika nr. 3. Fizinio saugumo rizika

Rizikos poveikis:	Rizikos tikimybė:	Rizikos lygis:
Didelis	Vidutinė	Didelis

Atsižvelgiant į išaugusį šnipinėjimo veiklos lygį Lietuvoje ir kitose Baltijos šalyse, gali suintensyvėti veikla, kuria siekiama gauti informacijos ar organizuoti sabotažą, susijusį su strateginiais Lietuvos objektais, pasitelkiant rangovus, civilius ir esamus darbuotojus. Fiziniai įėjimo barjerai yra svarbūs siekiant užkirsti kelią hibridinėms grėsmėms – kibernetinėms atakoms patekus į ypatingos svarbos infrastruktūrą. Bendrovė nuolat investuoja į fizines saugumo priemones, kad padidintų atsparumą didėjančiai sabotažinės veiklos tikimybei Europos šalyse, įskaitant fizinius barjerus (pernai įgyvendintas projektas – povandeninė SGD terminalo stebėjimo įranga ir dronų fiksavimo įranga) ir personalo atsparumą.

Rizika nr. 4. Kibernetinė rizika

Rizikos poveikis:	Rizikos tikimybė:	Rizikos lygis:
Didelis	Vidutinė	Didelis

Kibernetinė rizika – tai kibernetinių nusikaltėlių ar piktavalių veikėjų neleistinos prieigos prie informacijos ir sistemų, jų naudojimo, atskleidimo, sutrikdymo, pakeitimo ar sunaikinimo galimybė. Dėl geopolitinės situacijos Bendrovė ėmėsi papildomų priemonių, kad sustiprintų aptikimo ir atkūrimo pajėgumus.

Įmonės nuolatinė veikla apima kibernetinių incidentų aptikimo ir atkūrimo, pažeidžiamumų valdymo, reguliaraus saugumo įvertinimo ir įsiskverbimo testavimo atlikimo, darbuotojų mokymo apie geriausią kibernetinio saugumo praktiką didinimą.

Rizika nr. 5. Sukčiavimo prevencija ir sankcijų kontrolė

Rizikos poveikis: Vidutinis	Rizikos tikimybė: Maža	Rizikos lygis: Mažas
--------------------------------	---------------------------	-------------------------

Bendrovė daug dėmesio skiria korupcijos rizikai mažinti ir įgyvendina atitinkamus vidaus procesus. Atsižvelgdama į geopolitinį kontekstą, 2024 m. bendrovė toliau stiprina kontrolės priemones, susijusias su tiekėjų, klientų ir rangovų tikrinimu. Viena iš pažeidimų prevencijos priemonių yra Pranešimo apie pažeidimus kanalas, kuriuo gali naudotis visi fiziniai ir juridiniai asmenys: esami ir buvę KN darbuotojai, buvę ir potencialūs KN klientai, rangovai, tiekėjai ir bendruomenė. Jis suteikia galimybę tiesiogiai informuoti kolegialius KN valdymo organus.

Be to, dėl sektoriaus specifikos bendrovė turi daugiau kontaktų su klientais, kurie gali būti susiję su bendrovėmis ar asmenimis, kuriems taikomos sankcijos. Dėl šios priežasties bendrovė atlieka griežtą išsamų patikrinimą, kad išvengtų bet kokių galimų sąsajų, ir deda papildomas pastangas atlikdama klientų ir tiekėjų išsamų patikrinimą, kad išvengtų žalos reputacijai ar netiesioginio poveikio. Be to, taikomi reikalavimai atlikti tiekėjų, kurie įgyvendina IT ar OT projektus arba ypatingos svarbos infrastruktūros projektus, išsamų patikrinimą, siekiant teikti informaciją nacionalinio saugumo komisijai.

Risk No 6. Užsienio valiutų kursų rizika

Rizikos poveikis: Didelis	Rizikos tikimybė: Vidutinė	Rizikos lygis: Didelis
------------------------------	-------------------------------	---------------------------

Atsižvelgiant į verslo specifiką, Grupė ir Bendrovė susiduria su EUR/USD valiutos kurso svyravimo rizika dėl laivo saugyklos nuomos įmokų JAV doleriais, ir EUR/BRL užsienio valiutos kurso svyravimo rizika dėl dukterinės įmonės KN Açu Brazilijoje veiklos. Kadangi laivo-saugyklos nuomos mokesčius kompensuoja VERT pagal reguliuojamos veiklos principus, rizikos poveikis laikomas dideliu. KN Açu valiutos kurso rizika taip pat laikoma maža dėl nereikšmingų susijusių sandorių sumų.

Rizika nr. 7. Kredito rizika

Rizikos poveikis: Vidutinis	Rizikos tikimybė: Maža	Rizikos lygis: Vidutinis
--------------------------------	---------------------------	-----------------------------

Galima kredito rizika Grupės ir Bendrovės klientams valdoma nuolat stebint neapmokėtus likučius. Galioja Grupės ir Bendrovės procedūros, kuriomis nuolat užtikrinama, kad paslaugos būtų teikiamos patikimiems klientams ir neviršytų priimtinos kredito rizikos ribos. Bendrovė prekiauja tik su gerą reputaciją turinčiomis trečiosiomis šalimis, todėl nereikalauja užstato.

Rizika nr. 8. Palūkanų normos rizika

Rizikos poveikis: Vidutinis	Rizikos tikimybė: Maža	Rizikos lygis: Vidutinis
--------------------------------	---------------------------	-----------------------------

Grupės ir Bendrovės pajamoms ir veiklos pinigų srautams įtakos turi rinkos palūkanų normų pokyčiai, susieti su EURIBOR baze. Apie pusę paskolų portfelio yra veikiami kintamos palūkanų normos rizikos; apsidraudimo išvestinės finansinės priemonės nebuvo naudojamos. Taigi, toks statusas turi įtakos finansiniams rezultatams.

EIB priemonė su 3 dalimis yra veikama 3 mėnesių EURIBOR, o EURIBOR bazėje taikoma nulinė žemiausia riba. Priešingai, NIB įsipareigojimai yra veikiami 6 mėnesių EURIBOR, o EURIBOR bazėje netaikomas nulinis aukštis.

Grupė ir Bendrovė nuolat vertina savo galimybes apsidrausti nuo paskolų palūkanų normos rizikos. Taigi tikimasi, kad paskolos, susijusios su ilgalaikiu SGD terminalo sprendimu, esant didelei tikimybei, palūkanos ateityje greičiausiai bus iš dalies arba pilnai fiksuotos.

Grupės ir Bendrovės perteklinis likvidumas pinigų ir terminuotų indėlių pavidalu yra paskirstomas didžiausių Lietuvos bankų sąskaitose, kurioms suteikiamas „Standard Poor“ arba lygiavertis ilgalaikis skolinimasis BBB arba geresnis išorinis reitingas pagal užsienio reitingų agentūrų vertinimą. Banko partnerio reitingas vertinamas arba atskirai, arba taikant banko grupės logiką, kurioje yra rizika. Taip pat Grupė ir Bendrovė stebi Lietuvos centrinio banko rekomendacijas.

Rizika nr. 9. Likvidumo rizika

Rizikos poveikis: Vidutinis	Rizikos tikimybė: Maža	Rizikos lygis: Vidutinis
--------------------------------	---------------------------	-----------------------------

Bendrovės ir Grupės politika yra palaikyti pakankamą pinigų ir pinigų ekvivalentų kiekį arba turėti pakankamą finansavimą, pasinaudojant atitinkamo dydžio sutartinėmis kredito linijomis, kad nustatytą datą galėtų įvykdyti savo įsipareigojimus pagal savo strateginius planus.

Grupės bendras likvidumo (AVR) rodiklis 2024 m. birželio 30 d. buvo 0,43 (1,27 2023 m. birželio 30 d.). Bendrovės bendras likvidumo (AVR) rodiklis 2024 m. birželio 30 d. buvo 0,39 (1,18 2023 m. birželio 30 d.).

Bendrovės ir Grupės politika yra palaikyti pakankamą pinigų ir pinigų ekvivalentų kiekį arba turėti pakankamą finansavimą, pasinaudojant atitinkamo dydžio sutartinėmis kredito linijomis, kad nustatytą datą galėtų įvykdyti savo įsipareigojimus pagal savo strateginius planus.



INFORMACIJA APIE DARBUOTOJUS

PERSONALAS

Pagrindinis Bendrovės turtas – jos darbuotojai, svarbiausia grandis siekiant Bendrovės tikslų. Bendrovės personalo politika orientuota į komandinio darbo formavimą, nuolatinį procesų ir profesinį tobulėjimą, optimalaus darbo išteklių panaudojimą, kompetentingų darbuotojų ugdymą bei Bendrovės kultūrą, kuri skatina asmeninį augimą, bendradarbiavimą, įpėdinystės planavimą ir kuria papildomą vertę įmonei ir jos suinteresuotosioms šalims.

Grupės darbuotojų skaičius 2024 m. birželio 30 d.:

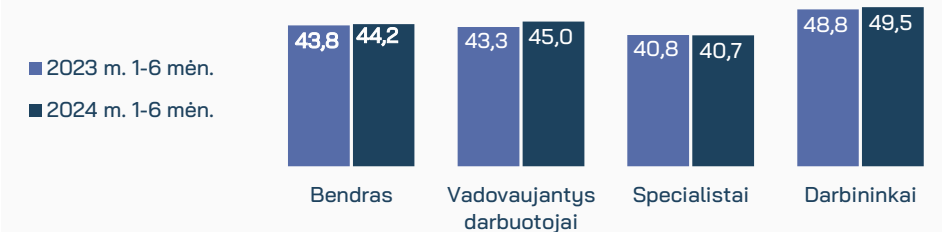
	2024-06-30	2023-06-30	POKYTIS,%
AB „KN Energies“	343	326	5,2%
UAB „SGD terminalas“	2	2	-
UAB „KN Global Terminals“	2	2	-
UAB „SGD SPB“	2	2	-
KN Açú Serviços de Terminal de GNL LTDA	28	22	27,3%
Iš viso	377	354	6,5%

Prie dirbančių darbuotojų neįskaičiuojami nėštumo ir gimdymo bei vaiko priežiūros atostogose esantys darbuotojai.

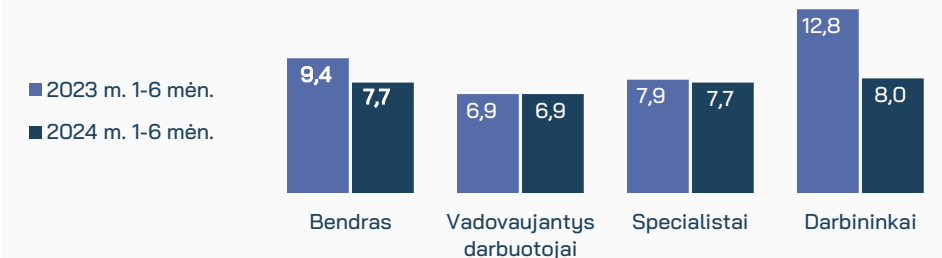
Grupės ir Bendrovės darbuotojų pasiskirstymas pagal lytį 2024 m. birželio 30 d.:

	MOTERYS	%	VYRAI	%
AB „KN Energies“	91	26,5%	252	73,5%
UAB „SGD terminalas“	1	50,0%	1	50,0%
UAB „KN Global Terminals“	1	50,0%	1	50,0%
UAB „SGD SPB“	1	50,0%	1	50,0%
KN Açú Serviços de Terminal de GNL LTDA	4	14,3%	24	85,7%
Iš viso	98	26,0%	279	74,0%

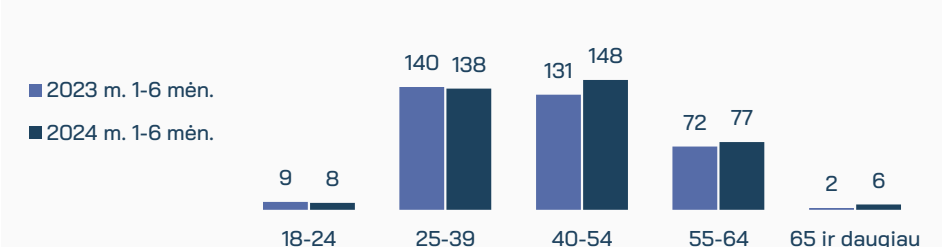
GRUPĖS PERSONALO AMŽIAUS VIDURKIS



GRUPĖS PERSONALO PASISKIRSTYMAS PAGAL DARBO STAŽĄ, (METAIS)



GRUPĖS PERSONALO SKAIČIUS PAGAL AMŽIAUS GRUPES





Grupės darbuotojų išsilavinimas pagal kategorijas:

DARBUOTOJŲ KATEGORIJA	DARBUOTOJAI 2024-06-30	UNIVERSITETINIS	PROFESINIS	VIDURINIS AR KITAS	DARBUOTOJAI 2023-06-30	UNIVERSITETINIS	PROFESINIS	VIDURINIS AR KITAS
Vadovaujantys darbuotojai	56	56	-	-	50	50	-	-
Specialistai	190	180	13	6	188	173	173	7
Darbininkai	122	22	40	60	116	23	23	60
Iš viso	377	258	53	66	354	246	246	67

* Bendrovės vadovybę sudaro generalinis direktorius (CEO), aukščiausio lygio vadovai, vidurinės grandies vadovai (C-2) ir funkciniai vadovai.

DARBO UŽMOKESČIO SISTEMA IR ATLYGIO POLITIKA

Bendrovė siekia sukurti motyvuojančią, veiksmingą, sąžiningą, skaidrią ir lengvai suprantamą atlygio sistemą, kuria siekiama pritraukti, išlaikyti ir motyvuoti darbuotojus, kurių įgūdžiai ir darbo rezultatai padeda Bendrovei sėkmingai plėtoti ir įgyvendinti savo misiją bei siekti strateginių verslo tikslų. Bendrovė nuolat peržiūri atlygio konkurencingumą ir motyvacinę sistemą. Dėl to 2024 m. sausio pradžioje buvo atnaujinta Darbuotojų atlygio politika ir Atlygio sistemos formavimo tvarka, kad motyvacinė sistema veiktų dar efektyviau. Bendrovė įdiegė ketvirtinę trumpalaikio skatinimo sistemą C-2 lygio ir žemesnių pareigybių darbuotojams. Atitinkamai šiuo metu darbuotojų premijų struktūra apima metines premijas visiems darbuotojams, kurios orientuotos į nuoseklų komandos suderinimą siekiant bendrų metinių tikslų, taip pat kas mėnesį arba kas ketvirtį pripažįstami trumpalaikiai veiklos rezultatai.

Darbuotojų atlygio politikoje apibrėžti atlygio nustatymo ir mokėjimo principai, taip pat darbuotojų skatinimo priemonės. Atlyginimų politika taikoma visiems Bendrovės darbuotojams.

Atlygio mokėjimo politikos tikslai:

- Užtikrinti aiškiai suprantamą, teisingą ir skaidrią darbuotojų atlygio nustatymo, mokėjimo ir skatinimo tvarką, Bendrovės konkurencingumą darbo rinkoje;
- Skatinti darbuotojus įgyvendinti Bendrovės strategijoje numatytus tikslus ir, vadovaujantis Bendrovės vertybėmis, kurti pridėtinę vertę bei didinti grąžą akcininkams.

Darbuotojo atlyginimą gali sudaryti šios sudedamosios dalys: pastovioji dalis, t. y. mėnesinė alga (arba darbo užmokestis), ir kintamoji dalis, mokama už trumpalaikius veiklos rezultatus arba metinius Bendrovės ir (arba) darbuotojo veiklos rezultatus.

Bendrovės atlyginimų sistema grindžiama pareigybių struktūros sistema, sukurta pagal Hay metodiką, nustatant kiekvienos pareigybės svorį (siekiant užtikrinti teisingą atlygį už darbą Bendrovėje). Mėnesinio atlygio už pareigybę dydis nustatomas įvertinus kiekvienos

pareigybės funkcijoms atlikti reikalingų žinių ir darbo patirties lygį, funkcijų sudėtingumą, atsakomybės laipsnį ir valdymo lygį, poveikį / riziką Bendrovės veiklos rezultatams, darbo sąlygas. Siekiant užtikrinti Bendrovės darbuotojų atlygio konkurencingumą ir skatinti rezultatų siekimą, atlygis (pastovioji ir kintamoji atlygio dalys) orientuotas į visų Lietuvoje veikiančių įmonių 50-ojo ir 75-ojo procento atlygio rinkos intervalą.

Tą pačią pareigybę užimantys darbuotojai gali gauti skirtingą mėnesinį darbo užmokestį, priklausomai nuo kvalifikacijos, patirties, gebėjimų ir darbuotojui priskirtų funkcijų bei pareigų. Kintamoji dalis nustatoma Atlyginimų politikoje nustatyta tvarka.

Darbuotojų baziniai atlyginimai paprastai peržiūrimi kartą per metus, atsižvelgiant į: Lietuvos darbo rinkos tendencijas; Bendrovės veiklos rezultatus; Bendrovės darbuotojų vertinimo rezultatus; Bendrovei svarbių darbo vietų paklausos ir pasiūlos situaciją darbo rinkoje.



Grupės darbuotojų darbo užmokesčio sąnaudų (tūkst. EUR) paskirstymas:

	2024 m. 1 pusm.	2023 m. 1 pusm.	POKYTIS,%
AB „KN Energies“	7.576	6.566	15,4%
UAB „SGD terminalas“	2	2	-
UAB „KN Global Terminals“	2	2	-
UAB „SGD SPB“	2	2	-
KN Açu Serviços de Terminal de GNL LTDA	398	387	2,8%
Iš viso	7.980	6.959	14,7%

Darbuotojai pagal kategorijas:

DARBUOTOJŲ KATEGORIJOS	VIDUTINIS DARBUOTOJŲ SKAIČIUS					
	2024 m. 1 pusm. GRUPĖ	2023 m. 1 pusm. GRUPĖ	POKYTIS,%	2024 m. 1 pusm. BENDROVĖ	2023 m. 1 pusm. BENDROVĖ	POKYTIS,%
Įmonės vadovai	5	5	-	1	1	-
Aukščiausio lygio vadovai	6	5	20,0%	6	5	20,0%
Vidurinio lygmens vadovai	46	50	(8,0%)	42	47	(10,6%)
Specialistai	192	174	10,3%	169	155	9,0%
Darbininkai	121	117	3,4%	121	117	3,4%
Visi darbuotojai	370	351	5,4%	339	325	4,3%

Bendrovės visų darbuotojų vidutinis mėnesinis darbo užmokeskis 2024 m. pirmąjį pusmetį, palyginti su tuo pačiu 2023 m. laikotarpiu, yra 9,4 proc. didesnis:

DARBUOTOJŲ KATEGORIJOS	VIDUTINIS MĖNESIO ATLYGINIMAS (BRUTO), EUR					
	2024 m. 1 pusm. GRUPĖ	2023 m. 1 pusm. GRUPĖ	POKYTIS,%	2024 m. 1 pusm. BENDROVĖ	2023 m. 1 pusm. BENDROVĖ	POKYTIS,%
Įmonės vadovai	8.482	8.877	(4,4%)	13.372	12.795	4,5%
Aukščiausio lygio vadovai	10.360	10.871	(4,7%)	10.360	10.871	(4,7%)
Vidurinio lygmens vadovai	6.093	5.359	13,7%	6.264	5.642	11,0%
Specialistai	3.212	2.894	11,0%	3.435	3.041	13,0%
Darbininkai	2.179	1.966	10,8%	2.179	1.966	10,8%
Iš viso	3.336	3.050	9,4%	3.449	3.152	9,4%

* Vidutinis mėnesinis darbo užmokeskis skaičiuojamas vadovaujantis Valstybės įmonių darbuotojų vidutinio mėnesinio darbo užmokesčio apskaičiavimo tvarkos aprašu, patvirtintu 2002 m. rugpjūčio 23 d. LR Vyriausybės nutarimu Nr. 1341 ir jo pakeitimais. Įtraukti mokėjimai už budėjimus.

** Nuo 2024 m. sausio 1 d. bendrovėje įsigaliojo nauja atlygio sistema - dalis iki šiol darbuotojams kartą per metus mokėtos kintamos atlygio dalies buvo perkelta prie mėnesinio darbo užmokesčio dydžio. 2024 m. šis pokytis netaikomas bendrovės vadovui, aukščiausio lygio vadovams, vidurinės grandies (C-2) bei funkciniais vadovams.

*** Bendrovės vadovo mėnesinis atlyginimas nuo 2024 m. gegužės mėn. yra 10.300 Eur (iki 2024 m. balandžio mėn. buvo 9.600 Eur). Pagal Atlygio politiką generaliniam direktoriui yra numatyta metinė premija, kuri priklauso nuo Bendrovės rezultatų ir Bendrovės metinių tikslų pasiekimo. Maksimali galima metinė premija, įvykdžius visus nustatytus rodiklius, yra 4 mėnesinių algų dydžio. 2024 m. generalinio direktoriaus kintamasis darbo užmokeskis yra 3.040 EUR (mėnesinis metinės premijos ekvivalentas) (2023 m. – 2.960 EUR (mėnesinis metinės premijos ekvivalentas)).



Bendrovės ir Grupės vidutinio mėnesinio darbo užmokesčio struktūra 2024 m. I pusmetį ir 2023 m. I pusmetį, EUR:

DARBUOTOJŲ KATEGORIJOS		VIDUTINIO MĖNESIO ATLYGINIMO STRUKTŪRA (BRUTO), EUR					
		2024 m. 1 pusm. GRUPĖ	2023 m. 1 pusm. GRUPĖ	POKYTIS,%	2024 m. 1 pusm. BENDROVĖ	2023 m. 1 pusm. BENDROVĖ	POKYTIS,%
Įmonės vadovai	VMA be metinės premijos	7.313	7.694	(5,0%)	10.332	10.105	2,2%
	Metinė premija	1.169	1.183	(1,2%)	3.040	2.690	13,0%
	Iš viso Įmonės vadovai:	8.482	8.877	(4,4%)	13.372	12.795	4,5%
Aukščiausio lygio vadovai	VMA be metinės premijos	8.266	8.550	(3,3%)	8.266	8.550	(3,3%)
	Metinė premija	2.094	2.321	(9,8%)	2.094	2.321	(9,8%)
	Iš viso Aukščiausio lygio vadovai:	10.360	10.871	(4,7%)	10.360	10.871	(4,7%)
Vidurinio lygmens vadovai	VMA be metinės premijos	5.289	4.671	13,2%	5.418	4.926	10,0%
	Metinė premija	804	688	16,9%	846	716	18,2%
	Iš viso Vidurinio lygmens vadovai:	6.093	5.359	13,7%	6.264	5.642	11,0%
Specialistai	VMA be metinės premijos	2.891	2.576	12,2%	3.084	2.697	14,3%
	Metinė premija	321	318	0,9%	351	344	2,0%
	Iš viso Specialistai:	3.212	2.894	11,0%	3.435	3.041	13,0%
Darbininkai	VMA be metinės premijos	2.081	1.871	11,2%	2.081	1.871	11,2%
	Metinė premija	98	95	3,2%	98	95	3,2%
	Iš viso Darbininkai:	2.179	1.966	10,8%	2.179	1.966	10,8%
Iš viso	VMA be metinės premijos	3.002	2.726	10,1%	3.098	2.813	10,1%
	Metinė premija	334	324	3,1%	351	339	3,5%
	Iš viso:	3.336	3.050	9,4%	3.449	3.152	9,4%

2023 m. vidutinis darbuotojų mėnesinis darbo užmokestis (bruto) pagal lytį, EUR:

DARBUOTOJŲ KATEGORIJOS	2024 m. 1 pusm. GRUPĖ			2024 m. 1 pusm. BENDROVĖ		
	VISO	VYRAI	MOTERYS	VISO	VYRAI	MOTERYS
Įmonės vadovai	8.482	8.482	-	13.372	13.372	-
Aukščiausio lygio vadovai	10.360	10.459	6.510	10.360	10.459	6.510
Vidurinio lygmens vadovai	6.093	6.023	6.231	6.264	6.194	6.399
Specialistai	3.212	3.371	2.938	3.435	3.700	3.028
Darbininkai	2.179	2.208	1.504	2.179	2.208	1.504
Iš viso	3.336	3.310	3.416	3.449	3.432	3.500

* Vidutinis mėnesinis darbo užmokestis skaičiuojamas vadovaujantis Valstybės įmonių darbuotojų vidutinio mėnesinio darbo užmokesčio apskaičiavimo tvarkos aprašu, patvirtintu 2002 m. rugpjūčio 23 d. LR Vyriausybės nutarimu Nr. 1341 ir jo pakeitimais. Įtraukti mokėjimai už budėjimus

** VMA - vidutinis mėnesinis atlygis.

*** Nuo 2024 m. sausio 1 d. bendrovėje įsigaliojo nauja atlygio sistema - dalis iki šiol darbuotojams kartą per metus mokėtos kintamos atlygio dalies buvo perkelta prie mėnesinio darbo užmokesčio dydžio. 2024 m. šis pokytis netaikomas bendrovės vadovui, aukščiausio lygio vadovams, vidurinės grandies (C-2) bei funkciniam vadovams.

DARBUOTOJŲ VEIKLOS VERTINIMO IR PREMIJAVIMO TVARKA

Bendrovė atliko tyrimą ir atnaujino metinio darbuotojų veiklos vertinimo ir premijų skyrimo kas mėnesį, kas ketvirtį ir kasmet procedūras. Šios premijos priklauso nuo tiesiogiai asmeniui, jo (jos) tarnybos direktoriui arba Bendrovei nustatytų tikslų pasiekimo. Mėnesinis, ketvirtinis ir metinis darbuotojų veiklos vertinimas atnešė dažnesnius vadovo ir pavaldinių individualius susitikimus per metus ir tapo vienu iš veiksmingiausių valdymo ir vadovavimo metodų, kurie didina darbuotojų įsitraukimą, suderina išteklius, gerina planavimą ir taip padeda veiksmingiau siekti organizacijos tikslų. Tokia praktika sukuria bendradarbiavimu grįstus ir pozityvius vadovų ir jų pavaldinių santykius, kurie leidžia darbuotojams aktyviai planuoti savo karjerą, didina jų motyvaciją ir skatina nuolatinį tobulėjimą profesinėje srityje.

Visų kategorijų darbuotojai – darbininkai, specialistai ir vadovai – vertinami ir apdovanojami metine premija už iš anksto nustatytų metinių tikslų pasiekimą (KAS) ir įvertinimą, kaip jie laikosi bendrovės vertybių (KAIP). 2020 m. „Asaichi“ metodikos įgyvendinimas buvo vienas iš trijų įmonėje inicijuotų LEAN įrankių. Šis įrankis dar labiau pagerino veiklos valdymą, kai svarbiausi rodikliai (arba KPI) yra peržiūrimi kasdien, rodikliams yra priskirta asmeninė atskaitomybė. Kita vertus, metiniai veiklos peržiūros susitikimai leidžia apžvelgti visus metus per kompetencijų ugdymo perspektyvą, taip pat saugaus elgesio, mokymosi galimybes, karjeros pažangą ir siekius.

DARBUOTOJŲ ATRANKA IR ĮDARBINIMAS

Įdiegta "Teamtailor" platforma (kandidatų stebėjimo sistema), kad būtų užtikrintas veiksmingesnis darbuotojų įdarbinimas ir patogesnis įdarbinimo įrankis vadovams. 2020 m. balandžio mėn. Bendrovė patvirtino darbuotojų atrankos ir įdarbinimo procedūrą, kurios tikslas yra standartizuoti darbuotojų atrankos procesą ir užtikrinti efektyvius ir veiksmingas KN personalo (darbuotojų ir praktikantų) atrankos organizavimo procedūras, siekiant sėkmingai pasiekti KN tikslus – atrinkti darbuotojus, kurie pripažįsta KN vertybes ir turi didžiausią potencialą pasiekti jiems keliamus tikslus.

Siekiant užtikrinti, kad būtų pasiekti KN strategijoje nustatyti tikslai, yra atliekamas personalo poreikių įvertinimas ir planavimas. Kiekvienais metais Bendrovės vadovybė parengia ateinančių metų personalo planą. Plane atsižvelgiama į darbuotojų darbo krūvį, naujų pareigybų poreikį (dėl organizacinių pokyčių ar teisinių reikalavimų), darbuotojų mobilumą (perėjimą iš vieno etato į kitą) ir

natūralius pokyčius (išėjimą į pensiją, vaiko priežiūros atostogas ir kt.). Pagrindiniai įdarbinimo proceso žingsniai apima darbuotojo poreikio įvertinimą, reikalingų kompetencijų nustatymą, potencialių kandidatų paiešką ir pritraukimą, darbo pokalbius, galutinį sprendimą ir pasiūlymo parengimą.

DARBUOTOJŲ KOMPETENCIJOS PLĖTROS PRINCIPAI

KN mokymų programa skirta skatinti darbuotojų tobulėjimą tiek savarankiškai, tiek per strategiškai svarbių žinių ir įgūdžių, kurie yra mokymų programų dalis, mokymosi procesus. Visiems darbuotojams suteikiama galimybė dalyvauti programose. KN mokymų programos diegimas grindžiamas 6 principais: susiejimas su verslo strategija, padalinių bendradarbiavimas, poreikių nustatymas remiantis darbuotojų kompetencijų vertinimu, mokymosi efektyvumo matavimas, švietimo integravimas su kitais procesais ir tinkamų ugdymo priemonių parinkimas.

2023 m. ne mažiau 15 % metinio mokymosi ir plėtros biudžeto skirta darbuotojams, atliekantiems įvairias oficialias studijas skirtinguose universitetuose, finansuoti.

Pastaruosius penkerius metus Bendrovė atlieka 360 laipsnių grįžtamojo ryšio tyrimą vadovams. Laikydami metodo, KN vadovai gauna atsiliepimus apie savo elgesį pagal Bendrovės vertybes ir vadovavimo kompetencijas iš, su jais dirbančių, žmonių. Remdamiesi apklausos rezultatais, vadovai sukuria savo asmeninio tobulėjimo planus ir taip tampa dar geresniais savo komandų lyderiais. 2023 m. vadovavimo kompetencijos buvo stiprinamos buriant geriausius darbuotojus ir startuojant su 9 mėnesius trukusiančia lyderystės programa. Taip pat 2023 m. Bendrovė kryptingai toliau ugdė darbuotojų kompetencijas, tokias kaip: pardavimų ir derybų, projektų valdymo, orientacijos į klientą, emocijų valdymo.





5. PAPILDOMA INFORMACIJA

BENDROJI INFORMACIJA APIE GRUPĘ IR BENDROVĘ.....	41
PENKIŲ METŲ SANTRAUKA.....	45
ALTERNATYVŪS VEIKLOS RODIKLIAI (AVR).....	47
ĮMONĖS TERMINALŲ CHARAKTERISTIKOS.....	48
16-OJO TFAS ĮTAKA IR PIRKIMO OPCIONO KAPITALIZAVIMAS	50
KITA SU AKCININKAIS SUSIJUSI INFORMACIJA	51
DIVIDENDŲ POLITIKA	53
KITA INFORMACIJA.....	54
SANTRUMPOS.....	55



BENDROJI INFORMACIJA APIE GRUPĘ IR BENDROVĘ

ATASKAITINIS LAIKOTARPIS

AB „KN Energies“ 2024 m. tarpinis konsoliduotas pranešimas parengtas už laikotarpį nuo 2024 m. sausio 1 d. iki 2024 m. birželio 30 d.

ATSAKINGŲ ASMENŲ PATVIRTINIMAS

Vadovaujantis Lietuvos Respublikos vertybinių popierių įstatymo 22 straipsniu ir Lietuvos banko periodinės ir papildomos informacijos rengimo ir pateikimo taisyklėmis, mes, AB „KN Energies“ generalinis direktorius Darius Šilenskis, AB „KN Energies“ finansų direktorius Tomas Tumėnas ir AB „KN Energies“ apskaitos vadovė Rasa Tamaliūnaitė patvirtiname, kad mūsų žiniomis pateiktame Bendrovės 2024 m. tarpiniame pranešime yra teisingai nurodyta verslo plėtros ir veiklos apžvalga, Bendrovės būklė kartu su pagrindinių rizikų ir neapibrėžtumų, su kuriais susiduriama, aprašymu.

ASMENYS, ATSAKINGI UŽ METINIAME PRANEŠIME PATEIKTĄ INFORMACIJĄ

PAREIGOS	VARDAS, PAVARDĖ	TELEFONO NUMERIS
AB „KN Energies“ generalinis direktorius	Darius Šilenskis	+370 52 127 733
AB „KN Energies“ finansų direktorius	Tomas Tumėnas	+370 68 236 616
AB „KN Energies“ apskaitos vadovė	Rasa Tamaliūnaitė	+370 61 888 260

EMITENTAS IR JO KONTAKTINIAI DUOMENYS

Bendrovės pavadinimas:	AB „KN Energies“ (toliau Bendrovė, KN arba Emitentas)
Teisinė forma:	Akcinė bendrovė
Įstatinis kapitalas:	110.315.009 EUR
Įregistravimo data ir vieta:	1994 m. rugsėjo 27 d., Valstybės įmonė Registrų centras
Bendrovės kodas:	110648893
Adresas:	Burių g. 19, 92276 Klaipėda
Bendrovės registras:	Valstybės įmonė Registrų centras
Telefono numeris:	+370 46 391772
Fakso numeris:	+370 46 311399
Elektroninio pašto adresas:	info@kn.lt
Interneto svetainės adresas:	www.kn.lt

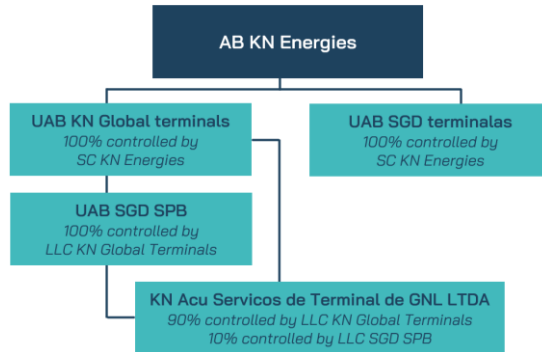
DUKTERINĖS ĮMONĖS IR JŲ KONTAKTINIAI DUOMENYS

Bendrovės pavadinimas:	UAB „SGD terminalas“
Teisinė forma:	Uždaroji akcinė bendrovė
Įstatinis kapitalas:	37.500 EUR
Įregistravimo data ir vieta:	2018 m. gruodžio 27 d., Valstybės įmonė Registrų centras
Bendrovės kodas:	304977459
Adresas:	Burių g. 19, 92276 Klaipėda
Bendrovės registras:	Valstybės įmonė Registrų centras
Telefono numeris:	+370 46 391772
Fakso numeris:	+370 46 311399
Elektroninio pašto adresas:	info@kn.lt
Interneto svetainės adresas:	www.kn.lt



GRUPĖS STRUKTŪRA

AB „KN Energies“ grupės struktūra 2024 m. birželio 30d:



DUKTERINĖS ĮMONĖS IR JŲ KONTAKTINIAI DUOMENYS

Bendrovės pavadinimas:	UAB „KN Global Terminals“
Teisinė forma:	Uždaroji akcinė bendrovė
Įstatinis kapitalas	4.540.000 EUR
Įregistravimo data ir vieta:	2015 m. lapkričio 20 d., Valstybės įmonė Registrų centras
Bendrovės kodas:	304139242
Adresas:	Burių g. 19, 92276 Klaipėda
Bendrovės registras:	Valstybės įmonė Registrų centras
Telefono numeris:	+370 46 391772
Fakso numeris:	+370 46 311399
Elektroninio pašto adresas:	info@kn.lt
Interneto svetainės adresas:	www.kn.lt

UAB „KN GLOBAL TERMINALS“ DUKTERINĖS ĮMONĖS IR JŲ KONTAKTINIAI DUOMENYS

Bendrovės pavadinimas:	UAB „SGD SPB“
Teisinė forma:	Uždaroji akcinė bendrovė
Įstatinis kapitalas	25.000 EUR
Įregistravimo data ir vieta:	2019 m. spalio 9 d., Valstybės įmonė Registrų centras
Bendrovės kodas:	305278800
Adresas:	Burių g. 19, 92276 Klaipėda
Bendrovės registras:	Valstybės įmonė Registrų centras
Telefono numeris:	+370 46 391772
Fakso numeris:	+370 46 311399
Elektroninio pašto adresas:	info@kn.lt
Interneto svetainės adresas:	www.kn.lt

Bendrovės pavadinimas:	KN Acu Servicos de Terminal de GNL LTDA
Teisinė forma:	Ribotos atsakomybės bendrovė
Įstatinis kapitalas	642.600 BRL (Brazilijos realų)
Įregistravimo data ir vieta:	2019 m. gruodžio 13 d., Rio de Žaneiro valstijos juridinių asmenų registras
Bendrovės kodas:	NIRE 33.210.894.765; CPNJ 35.785.170/0001-03
Adresas:	F66 Fazenda Saço Dantas s/n, Distrito Industrial, Area 1 and Area 2, 28200-000 São João da Barra, Rio de Žaneiro valstija, Brazilijos Federacinė Respublika
Bendrovės registras:	Rio de Žaneiro valstijos juridinių asmenų registras
Telefono numeris:	+370 46 391772
Fakso numeris:	+370 46 311399
Elektroninio pašto adresas:	info@kn.lt
Interneto svetainės adresas:	www.kn.lt



GRUPĖS STRUKTŪRA IR PAGRINDINĖS VEIKLOS

Grupės įmonių kapitalo struktūra 2024 m. birželio 30 d.:

ĮMONĖS PAVADINIMAS	AKCIJŲ RŪŠIS	AKCIJŲ SKAIČIUS	1 AKCIJOS NOMINALI VERTĖ	BENDRA NOMINALI VERTĖ
AB „KN Energies“	Paprastosios vardinės akcijos	380.396.585	0,29 EUR	110.315.009 EUR
UAB „SGD terminalas“	Paprastosios vardinės akcijos	37.500	1,00 EUR	37.500 EUR
UAB „KN Global Terminals“	Paprastosios vardinės akcijos	4.540.000	1,00 EUR	4.540.000 EUR
UAB „SGD SPB“	Paprastosios vardinės akcijos	25.000	1,00 EUR	25.000 EUR
KN Açu Serviços de Terminal de GNL LTDA	Paprastosios vardinės akcijos	642.600	1,00 BRL ¹⁾	642.600 BRL ¹⁾

¹⁾ BRL – Brazilijos realas.

Grupės įmonės ir jų veiklos apžvalga:

NAME OF THE COMPANY	ADDRESS	OWNERSHIP PART, %	ACTIVITIES
AB „KN Energies“	Burių g. 19, 92276 Klaipėda	100	Bendrovės veiklą galima suskirstyti į tris segmentus: skystųjų energijos produktų terminalai, SGD verslas ir nauji energijos šaltiniai. Skystųjų energijos produktų terminalai apima Klaipėdos skystųjų energijos produktų terminalo ir Subačiaus skystųjų energijos terminalo veiklą. SGD verslas apima reguliuojamą Klaipėdos SGD terminalą, mažos apimtys SGD stotį Klaipėdoje ir pasaulinius SGD verslo vystymo projektus. Naujų energijos šaltinių segmentas apima investicijas į naujas energijos rūšis kaip sintetinis kuras, vandenilis ir vandenilio nešikliai, anglies dioksido surinkimas ir saugojimas (CCS).
UAB „SGD terminalas“	Burių g. 19, 92276 Klaipėda	100	Suskystintų gamtinių dujų terminalo Klaipėdoje eksploatavimas (valdymas) ir infrastruktūros plėtra, kita ekonominė veikla. Šiuo metu dukterinė įmonė veiklos nevykdo.
UAB „KN Global Terminals“	Burių g. 19, 92276 Klaipėda	100	Dalyvavimas tarptautiniuose suskystintųjų gamtinių dujų ir energetikos projektuose, projektų vystymo ar terminalų eksploatavimo paslaugų teikimas arba investavimas į juos, taip pat visa kita susijusi veikla ir bet kokių kitų atitinkamų paslaugų teikimas.
UAB „SGD SPB“	Burių g. 19, 92276 Klaipėda	100 proc. priklauso UAB „KN Global Terminals“	Tarptautinė SGD terminalų veiklos operavimo paslaugų plėtra, investuojant ir steigiant kitas projektines įmones Lietuvoje ir užsienyje (holdingo veikla).
KN Açu Serviços de Terminal de GNL LTDA	F66 Fazenda Saco Dantas s/n, Distrito Industrial, Area 1 and Area 2, 28200-000 São João da Barra, State of Rio de Janeiro	90 proc. priklauso UAB „KN Global Terminals“ ir 10 proc. priklauso UAB „SGD SPB“	SGD terminalo eksploatavimo ir priežiūros paslaugos Açu uoste, Brazilijoje, įskaitant krantinės ir jos įrenginių, dujotiekio ir dujų apskaitos stočių įrengimo techninę ir komercinę veiklą.



SUTARTYS SU VERTYBINIŲ POPIERIŲ VIEŠOSIOS APYVARTOS TARPININKAIS

Bendrovė ir AB SEB banko Finansų rinkų departamentas yra pasirašę sutartį dėl Bendrovės vertybinių popierių apskaitos ir su vertybinių popierių apskaita susijusių paslaugų.

AB SEB BANK FINANSŲ RINKŲ DEPARTAMENTO REKVIZITAI:

Įmonės kodas	112021238
Buveinės adresas	J. Balčikonio g. 7, LT-08247 Vilnius, Lietuva
Telefonas	1528
El. paštas	info@seb.lt
Interneto tinklapis	www.seb.lt

PREKYBA EMITENTO VERTYBINIAS POPIERIAIS REGULIUOJAMOSE RINKOSE

Bendrovės akcijomis yra prekiaujama reguliuojamoje rinkoje, jos yra listinguojamos vertybinių popierių biržos Nasdaq Vilnius Baltijos Pagrindiniame prekybos sąraše.

PAGRINDINIAI DUOMENYS APIE BENDROVĖS AKCIJAS:

ISIN kodas	LT0000111650
Trumpinys	KNE1L
Emisijos dydis (vnt.)	380.396.585

Bendrovės akcijos į Nasdaq Vilniaus papildomąjį prekybos sąrašą įtrauktos nuo 1996 m. sausio 16 d., bei nuo 2016 m. balandžio 4 d.

Bendrovės akcijos įtrauktos į Nasdaq Vilnius Oficialųjį prekybos sąrašą.

INFORMACIJA APIE INVESTICIJAS Į ASOCIJUOTAS ĮMONES

Bendrovė 2024 m. birželio 30 d. yra investavusi į šias asocijuotąsias įmones:

ĮMONĖS PAVADINIMAS	ADRESAS	VALDOMA AKCIJŲ DALIS, %	VEIKLA
BALTPOOL, UAB	9 A. Juozapavičiaus g., LT-09311, Vilnius	33	Lietuvos energijos išteklių biržos operatorius, turintis teisę organizuoti prekybą biokuro produktais, Viešuosius interesus atitinkančių paslaugų (VIAP) lėšų administratorius.
Sarmatia Sp. z o.o.	ul. Nowogrodzka 68, Prima court, 02-014 Varšuva, Lenkija	1	Naftotiekio tarp Azijos valstybių bei Baltijos jūros tiesimo galimybių analizavimas ir projektavimas.

PENKIŲ METŲ SANTRAUKA

GRUPĖS PAGRINDINIAI FINANSINIAI RODIKLIAI (SUMOS PATEIKTOS TŪKST. EUR, JEI NENURODYTA KITAIP)

GRUPĖ	2024 m. 1 pusm.	2023 m. 1 pusm.	2022 m. 1 pusm.	2021 m. 1 pusm.	2020 m. 1 pusm.
Skystųjų energijos produktų krova, tūkst. t	1.898	1.955	1.967	1.612	2.592
SGD išdujinimas ir perkrova, GWh	11.068	17.391	13.171	9.511	11.046
Investicijos, ilgalaikio turto įsigijimai	10.388	892	2.521	3.056	2.513
FINANSINIAI RODIKLIAI					
Pardavimai	42.614	42.398	35.976	31.629	40.737
EBITDA (AVR)	21.721	16.746	16.899	14.209	25.075
EBITDA (pask. dvylikos mėn.) (AVR)	40.613	34.834	28.798	37.302	61.821
EBIT (AVR)	10.054	5.345	5.588	832	11.853
Grynasis pelnas (nuostoliai)	1.459	8.100	(13.848)	(6.764)	9.412
Koreg. Grynasis pelnas (nuostoliai)	6.346	3.284	3.040	(227)	7.251
PELNINGUMAS					
Turto grąža (ROA) (AVR)	1,2%	2,8%	(11,9%)	2,8%	2,4%
Koreg. Turto grąža (ROA) (AVR)	1,8%	1,6%	(7,3%)	0,6%	2,6%
Kapitalo grąža (ROE) (AVR)	4,5%	11,5%	(42,7%)	9,0%	7,6%
Koreg. Kapitalo grąža (ROE) (AVR)	6,3%	6,0%	(25,9%)	2,1%	8,3%
Uždirbto kapitalo grąža (ROCE) (AVR)	3,1%	1,8%	2,1%	0,3%	4,2%
Koreg. Uždirbto kapitalo grąža (ROCE) (AVR)	3,0%	1,7%	2,0%	0,3%	4,1%
EBITDA marža (AVR)	51,0%	39,5%	47,0%	44,9%	61,6%
EBIT marža (AVR)	23,6%	12,6%	15,5%	2,6%	29,1%
Grynojo pelno marža (AVR)	3,4%	19,1%	(38,5%)	(21,4%)	23,1%
Koreg. Grynojo pelno marža (AVR)	14,9%	7,7%	8,5%	(0,7%)	17,8%
FINANSŲ STRUKTŪRA					
Skolos ir nuosavybės santykis (AVR)	265%	281%	337%	210%	243%
Koreg. Skolos ir nuosavybės santykis (AVR)	243%	264%	300%	222%	239%
Skolos ir nuosavybės santykis – be TFAS 16 įsipareigojimų (AVR)	133%	120%	117%	64%	60%
Koreg. Skolos ir nuosavybės santykis – be TFAS 16 įsipareigojimų (AVR)	122%	113%	104%	68%	59%
Skolos ir EBITDA santykis (AVR)	18	25	26	30	19
Skolos ir EBITDA santykis (pask. dvylikos mėn.) (AVR)	9	11	9	9	5
Grynosios skolos ir EBITDA santykis (AVR)	17	23	22	26	16
Grynosios skolos ir EBITDA santykis (pask. dvylikos mėn.) (AVR)	9	11	13	10	7
Skolos (be TFAS 16) ir EBITDA santykis (AVR)	8	9	5	5	2
Skolos (be TFAS 16) ir EBITDA santykis (pask. dvylikos mėn.) (AVR)	4	4	3	2	1
Finansinių skolų aptarnavimo rodiklis (DSCR) (AVR)	3	4	4	8	12
Finansinių skolų aptarnavimo rodiklis (pask. dvylikos mėn.) (DSCR) (AVR)	5	4	5	8	10
Bendras likvidumo koeficientas (AVR)	0,43	1,27	1,22	1,28	1,40
RINKOS VERTĖS RODIKLIAI					
Akcijos kainos ir pelno vienai akcijai santykis (P/E rodiklis)	13,1	5,3	(1,4)	7,2	9,7
Koreg. Akcijos kainos ir pelno vienai akcijai santykis (P/E rodiklis)	8,6	9,3	(2,3)	32,4	8,8
Grynasis pelnas, tenkantis vienai akcijai	0,004	0,021	(0,036)	(0,018)	0,025
Koreg. Grynasis pelnas, tenkantis vienai akcijai	0,017	0,009	0,008	(0,001)	0,019

*Koreg. – koreguoti finansiniai rodikliai / duomenys yra perskaičiuojami ir pateikiami iš grynojo pelno (nuostolių) pašalinant šias sumas: 1) nerealizuotų užsienio valiutos kursų (Forex), atsirandančių dėl 16 TFAS reikalavimų, įtaką, 2) atitinkamo atidėtojo pelno mokesčio, atsirandančio dėl Forex, įtaką ir (3) išvestinių finansinių priemonių įtaką.

BENDROVĖS PAGRINDINIAI FINANSINIAI RODIKLIAI (SUMOS PATEIKTOS TŪKST. EUR, JEI NENURODYTA KITAIP)

BENDROVĖ	2024 m. 1 pusm.	2023 m. 1 pusm.	2022 m. 1 pusm.	2021 m. 1 pusm.	2020 m. 1 pusm.
Skystųjų energijos produktų krova, tūkst. t	1.898	1.955	1.967	1.612	2.592
SGD išdujinimas ir perkrova, GWh	11.068	17.391	13.171	9.511	11.046
Investicijos, ilgalaikio turto įsigijimai	10.388	892	2.521	3.056	2.513
FINANSINIAI RODIKLIAI					
Pardavimai	40.766	40,946	34.458	30.090	39.654
EBITDA (AVR)	20.761	16.237	16.234	13.587	24.927
EBITDA (pask. dvylikos mėn.) (AVR)	38.870	33.699	27.229	35.951	62.090
EBIT (AVR)	9.144	4.887	4.970	246	11.708
Grynasis pelnas (nuostoliai)	800	7.695	(14.308)	(7.239)	9.320
Koreg. Grynasis pelnas (nuostoliai)	5.687	2.879	2.581	(702)	7.159
PELNINGUMAS					
Turto grąža (ROA) (AVR)	1,0%	2,7%	(12,0%)	2,6%	2,4%
Koreg. Turto grąža (ROA) (AVR)	1,6%	1,5%	(7,5%)	0,5%	2,7%
Kapitalo grąža (ROE) (AVR)	3,8%	11,1%	(43,5%)	8,6%	7,8%
Koreg. Kapitalo grąža (ROE) (AVR)	5,7%	5,6%	(26,6%)	1,6%	8,5%
Uždirbto kapitalo grąža (ROCE) (AVR)	2,9%	1,6%	1,9%	0,1%	4,1%
Koreg. Uždirbto kapitalo grąža (ROCE) (AVR)	2,7%	1,6%	1,8%	0,1%	4,1%
EBITDA marža (AVR)	50,9%	39,7%	47,1%	45,2%	62,9%
EBIT marža (AVR)	22,4%	11,9%	14,4%	0,8%	29,5%
Grynojo pelno marža (AVR)	2,0%	18,8%	(41,5%)	(24,1%)	23,5%
Koreg. Grynojo pelno marža (AVR)	14,0%	7,0%	7,5%	(2,3%)	18,1%
FINANSŲ STRUKTŪRA					
Skolos ir nuosavybės santykis (AVR)	270%	285%	341%	210%	242%
Koreg. Skolos ir nuosavybės santykis (AVR)	248%	268%	303%	222%	239%
Skolos ir nuosavybės santykis – be TFAS 16 įsipareigojimų (AVR)	135%	122%	118%	64%	60%
Koreg. Skolos ir nuosavybės santykis – be TFAS 16 įsipareigojimų (AVR)	124%	114%	105%	68%	59%
Skolos ir EBITDA santykis (AVR)	19	25	27	31	19
Skolos ir EBITDA santykis (pask. dvylikos mėn.) (AVR)	9	11	9	10	5
Grynosios skolos ir EBITDA santykis (AVR)	18	24	24	27	17
Grynosios skolos ir EBITDA santykis (pask. dvylikos mėn.) (AVR)	10	12	14	10	7
Skolos (be TFAS 16) ir EBITDA santykis (AVR)	9	9	6	5	3
Skolos (be TFAS 16) ir EBITDA santykis (pask. dvylikos mėn.) (AVR)	5	4	3	2	1
Finansinių skolų aptarnavimo rodiklis (DSCR) (AVR)	3	4	4	8	12
Finansinių skolų aptarnavimo rodiklis (pask. dvylikos mėn.) (DSCR) (AVR)	4	4	4	7	10
Bendras likvidumo koeficientas (AVR)	0,39	1,18	1,14	1,21	1,34
RINKOS VERTĖS RODIKLIAI					
Akcijos kainos ir pelno vienai akcijai santykis (P/E rodiklis)	107,5	11,0	(6,9)	7,2	9,5
Koreg. Akcijos kainos ir pelno vienai akcijai santykis (P/E rodiklis)	15,1	29,3	38,3	38,9	8,7
Grynasis pelnas, tenkantis vienai akcijai	0,002	0,020	(0,038)	(0,019)	0,024
Koreg. Grynasis pelnas, tenkantis vienai akcijai	0,015	0,008	0,007	(0,002)	0,019

*Koreg. – koreguoti finansiniai rodikliai / duomenys yra perskaiciuojami ir pateikiami iš grynojo pelno (nuostolių) pašalinant šias sumas: 1) nerealizuotų užsienio valiutos kursų (Forex), atsirandančių dėl 16 TFAS reikalavimų, įtaką, 2) atitinkamo atidėtojo pelno mokesčio, atsirandančio dėl Forex, įtaką ir (3) išvestinių finansinių priemonių įtaką.

ALTERNATYVŪS VEIKLOS RODIKLIAI (AVR)

Be finansinių veiklos rodiklių, parengtų pagal Tarptautinius finansinės atskaitomybės standartus (TFAS), "KN Energies" savo finansinėse ataskaitose taip pat pateikia alternatyvius finansinius veiklos rodiklius, kurie nėra nurodyti TFAS. Bendrovė pateikia alternatyvių veiklos rezultatų rodiklių apskaičiavimo metodiką, kuri gali skirtis nuo kitų bendrovių taikomų metodikų.

RODIKLIS	FORMULĖ
Skolos ir nuosavybės santykis (D/E)	visi trumpalaikiai ir ilgalaikiai įsipareigojimai laikotarpio pabaigoje / visas nuosavas kapitalas laikotarpio pabaigoje
Skolos ir nuosavybės santykis (D/E) – be TFAS 16 įsipareigojimų	(visi trumpalaikiai ir ilgalaikiai įsipareigojimai laikotarpio pabaigoje - visi trumpalaikiai ir ilgalaikiai 16 TFAS nuomos įsipareigojimai) / bendras nuosavas kapitalas laikotarpio pabaigoje
Koreguotas skolos ir nuosavybės santykis (D/E) – be TFAS 16 įsipareigojimų	(visi trumpalaikiai ir ilgalaikiai įsipareigojimai laikotarpio pabaigoje - visi trumpalaikiai ir ilgalaikiai nuomos įsipareigojimai pagal TFAS16) / visas pakoreguotas nuosavas kapitalas laikotarpio pabaigoje
Koreguotas skolos ir nuosavybės santykis (D/E)	visi trumpalaikiai ir ilgalaikiai įsipareigojimai laikotarpio pabaigoje / visas koreguotas nuosavas kapitalas laikotarpio pabaigoje
Finansinių skolų aptarnavimo rodiklis (DSCR)	EBITDA / (iš viso trumpalaikiai paskolų įsipareigojimai laikotarpio pabaigoje + laikotarpio palūkanų išlaidos)
Finansinių skolų aptarnavimo rodiklis (pask. dvylika mėn.) (DSCR)	EBITDA už paskutinius dvylika mėnesių / (iš viso trumpalaikiai paskolų įsipareigojimai laikotarpio pabaigoje + laikotarpio palūkanų išlaidos)
Skolos ir EBITDA santykis	visų trumpalaikiai ir ilgalaikiai įsipareigojimai laikotarpio pabaigoje / EBITDA
Skolos (be TFAS 16) ir EBITDA santykis	(visi trumpalaikiai ir ilgalaikiai įsipareigojimai laikotarpio pabaigoje – trumpalaikiai ir ilgalaikiai TFAS 16 nuomos įsipareigojimai) / EBITDA
Pelnas, tenkantis vienai akcijai (EPS)	laikotarpio grynas pelnas (nuostoliai) / bendras akcijų skaičius laikotarpio pabaigoje
EBIT	veiklos pelnas prieš mokesčius – finansinės veiklos pajamos + laikotarpio palūkanų išlaidos
EBIT marža	EBIT / pardavimo pajamos
EBITDA	veiklos pelnas prieš mokesčius - finansinės veiklos pajamos + finansinės veiklos išlaidos + nusidėvėjimo ir amortizacijos išlaidos + vertės sumažėjimo sąnaudos ir atstatymai
EBITDA (pask. dvylika mėn.)	veiklos pelnas prieš mokesčius - finansinės veiklos pajamos + finansinės veiklos išlaidos + nusidėvėjimo ir amortizacijos išlaidos + vertės sumažėjimo sąnaudos ir atstatymai (apskaičiuota naudojant paskutinius dvylika mėn.)
EBITDA marža	EBITDA / pardavimo pajamos
Bendras likvidumo koeficientas (einamasis likvidumas)	visas trumpalaikis turtas laikotarpio pabaigoje / visi trumpalaikiai įsipareigojimai laikotarpio pabaigoje

RODIKLIS	FORMULĖ
Grynoji skola ir EBITDA - be TFAS 16 įsipareigojimų	(visi trumpalaikiai ir ilgalaikiai įsipareigojimai laikotarpio pabaigoje - pinigai ir pinigų ekvivalentai - trumpalaikiai ir ilgalaikiai nuomos įsipareigojimai pagal TFAS) / laikotarpio EBITDA
Grynoji skola ir EBITDA	visi trumpalaikiai ir ilgalaikiai įsipareigojimai laikotarpio pabaigoje - pinigai ir pinigų ekvivalentai / laikotarpio EBITDA
Grynoji skola ir EBITDA (pask. dvylikos mėn.)	visi trumpalaikiai ir ilgalaikiai įsipareigojimai laikotarpio pabaigoje - pinigai ir pinigų ekvivalentai / paskutinių dvylikos mėnesių EBITDA
Grynoji skola ir EBITDA (pask. dvylikos mėn.) - be TFAS 16 įsipareigojimų	(visi trumpalaikiai ir ilgalaikiai įsipareigojimai laikotarpio pabaigoje - pinigai ir pinigų ekvivalentai - trumpalaikiai ir ilgalaikiai nuomos įsipareigojimai pagal TFAS) / paskutinių dvylikos mėnesių EBITDA
Grynojo pelno marža	laikotarpio grynas pelnas (nuostoliai) / pardavimo pajamos
Koreguota grynojo pelno marža	koreguotas laikotarpio grynas pelnas (nuostoliai) / pardavimo pajamos
Akcijos kainos ir pelno vienai akcijai santykis (P/E)	vidutinė laikotarpio akcijų kaina / (paskutinių dvylikos mėnesių grynas pelnas (nuostoliai) / bendras akcijų skaičius laikotarpio pabaigoje)
Turto grąža (ROA)	vidutinis turtas laikotarpio pabaigoje + bendras vidutinis turtas laikotarpio pradžioje) / 2
Koreguota turto grąža (ROA)	koreguotas grynas paskutinių dvylikos mėnesių pelnas (nuostoliai) / (bendras vidutinis turtas laikotarpio pabaigoje + bendras vidutinis turtas laikotarpio pradžioje) / 2
Uždirbto kapitalo grąža (ROCE)	(EBITDA - nusidėvėjimo ir amortizacijos išlaidos) / (visas nuosavas kapitalas + visos ilgalaikės paskolos ir ateinančių laikotarpių subsidijos laikotarpio pabaigoje)
Koreguota uždirbto kapitalo grąža (ROCE)	(EBITDA - nusidėvėjimo ir amortizacijos išlaidos) / (visas koreguotas nuosavas kapitalas + visos ilgalaikės paskolos ir ateinančių laikotarpių subsidijos laikotarpio pabaigoje)
Nuosavo kapitalo grąža (ROE)	grynas praėjusių dvylikos mėnesių pelnas (nuostoliai) / (bendras vidutinis nuosavas kapitalas laikotarpio pabaigoje + visas vidutinis nuosavas kapitalas laikotarpio pradžioje) / 2
Koreguota kapitalo grąža (ROE)	koreguotas grynas praėjusių dvylikos mėnesių pelnas (nuostoliai) / (bendras vidutinis nuosavas kapitalas laikotarpio pabaigoje + visas vidutinis nuosavas kapitalas laikotarpio pradžioje) / 2



ĮMONĖS TERMINALŲ CHARAKTERISTIKOS

KLAIPĖDOS SKYSTŪJŲ ENERGIJOS PRODUKTŲ TERMINALO CHARAKTERISTIKA:		SGD PASKIRSTYMO STOTIES TECHNINĖ CHARAKTERISTIKA:	
Lokacija	AB „KN Energies“ terminalo teritorija, adresas: Burių g. 19, Klaipėda	Klaipėdos valstybinio jūrų uosto krantinė	2
Naftos produktų talpyklų skaičius	51	Technologija	Penkios slėginės talpyklos
Naftos produktų talpų tūris	Iš viso 571 tūkst. m ³	Talpų tūris	5 x 1.000 m ³
Terminalo pajėgumas	8-10 mln. t per metus	Užpildymo lygis	86 %
Krantinės	3	SGD priėmimo greitis (iš laivo)	iki 1.250 m ³ /val.
Įplaukimo į uostą gylis	14.5 m	Dienos autocisternų krovos pajėgumas	32 autocisternos
Maksimalus gylis prie krantinės	13.5 m	Autocisternų krova	2 autocisternų krovos aikštelės (įmanoma krova vienu metu)
Priimami laivai	Up to 275.0 m	Autocisternų krovos greitis	iki 100 m ³ /val.
Geležinkelio estakados	2 geležinkelio estakados, turinčias po 2 kelius: <ul style="list-style-type: none"> 2 keliai skystosios energijos produktams, kuriems nereikalingas temperatūrinis režimas (vienu metu apdorojama iki 2 x 30 geležinkelio cisternų); 2 keliai skystosios energijos produktams, kuriems reikalingas temperatūrinis režimas (vienu metu apdorojama iki 2 x 32 geležinkelio cisternų); vienas iš kelių pritaikytas visų tipų skystosios energijos produktams; vienu metu galima krauti 124 geležinkelio cisternas. 	Bunkeravimo greitis	iki 500 m ³ /val.
Autocisternų pildymas	Vienu metu gali būti pildomos 4 autocisternos	Nugaravusių dujų panaudojimas	Dujų vamzdžio jungtis su Bendrovės katiline
Moderni laboratorija	Nustato pagrindinius skystosios energijos produktų kokybės parametrus		
Nuosavos katilinės bendras trijų katilų galingumas	100 MWh		

SUBAČIAUS SKYSTŪJŲ ENERGIJOS PRODUKTŲ TERMINALO CHARAKTERISTIKA:	
Lokacija	Kunčių kaimas, Kupiškio raj.
Naftos produktų talpų tūris	Iš viso 66 talpyklos
Naftos produktų talpų tūris	Apie 338 tūkst. m ³ talpyklų parkas
Geležinkelio estakados	Vienu metu galima aptarnauti 14 vagonų cisternų
Autocisternų pildymas	Moderni autocisternų užpildymo aikštelė
Moderni laboratorija	Gali nustatyti pagrindinius skystųjų energijos produktų kokybės parametrus

SGD LAIVO–SAUGYKLOS „INDEPENDENCE“ TECHNINĖS CHARAKTERISTIKOS *:	
Klaipėdos valstybinio jūrų uosto krantinė	157
Talpyklų tūris	170.000 m ³
Maksimalus SGD pripildymo lygis	98 % esant 70 kPag
Maksimalus SGD krovos pajėgumas	9.000 m ³ /val. SGD
Maksimalus SGD perkrovimo pajėgumas	5.000 m ³ /val. SGD, kai SGD perkrovos metu yra vykdomas SGD išdujinimas
Laivo-saugyklos pajėgumai	3,75 mlrd. m ³ gamtinių dujų per metus (10,24 mln. m ³ per parą)
Minimalus operatyvinis SGD likutis	3.500 m ³ SGD
Maksimalus dujų srautas į dujų vamzdyną	10,24 mln. m ³ per parą

* Terminalo techninės sąlygos nurodytos dabar galiojančiomis norminėms sąlygomis: degimo/matavimo temperatūra – 25/0 °C, slėgis – 1,01325 bar.

SGD TERMINALO PASLAUGOS

Terminalas teikia šias paslaugas:

- SGD išdujinimas - SGD krovinio priėmimas iš atplaukusio dujovežio, fizinis ir virtualus krovinio saugojimas bei SGD išdujinimas Terminalo naudotojo grafike nustatytu dujinimo režimu.
- SGD perkrova - SGD krovinio priėmimas iš atplaukusio dujovežio, fizinis ir virtualus krovinio saugojimas ir SGD perkrova (re-eksportas) į atplaukusį ne mažesnę nei 5.000 m³.

Terminalo teikiamoms paslaugoms taikomos šios kainos:

- SGD pakartotinio dujinimo paslaugos kainos pastovioji dalis yra kasmet tvirtinama Valstybinės energetikos reguliavimo tarybos (toliau – VERT). Ši kainos dalis įskaičiuojama į gamtinių dujų tiekimo saugumo papildomą dedamąją prie gamtinių dujų perdavimo kainos, jei Bendrovė negali surinkti nustatyto pajamų lygio iš SGD pakartotinio dujinimo paslaugos kainos kintamosios dalies tiesiogiai iš SGD terminalo naudotojų.
- Kintamąją SGD pakartotinio dujinimo paslaugos kainos dalį moka SGD terminalo naudotojai už pakartotinai išdujintą dujų kiekį. Tarifus kasmet tvirtina VERT. SGD pakartotinio dujinimo paslaugos kainos kintamoji dalis apskaičiuojama remiantis viršutine SGD pajamų riba, padalinta iš SGD terminalo pajėgumų vieneto.

TERMINALO PASLAUGOS	PASLAUGOS KAINA	VERT NUTARIMAS
SGD išdujinimo paslaugos kaina (2024 m.)	1,83 EUR/MWh	2023 m. gegužės 29 d. No. 03E-715
SGD išdujinimo paslaugos kaina (2025 m.)	1,84 EUR/MWh	2024 m. gegužės 31 d. No. 03E-792
SGD perkrovos paslaugos kaina (2024 m.): - Mažos apimtys SGD krovinys, iki 15.000 m ³ - Vidutinės apimtys SGD krovinys, nuo 15.000 m ³ iki 50.000 m ³ imtinai - Didelės apimtys SGD krovinys, nuo 50.000 m ³	0,72 EUR/MWh be PVM 0,56 EUR/MWh be PVM 0,40 EUR/MWh be PVM	2023 m. lapkričio 17 d. 03E-1688

SGD terminale yra pilnai užtikrinti Trečiųjų šalių prieigos reikalavimai pagal ES įstatymus. SGD terminalo veikla organizuojama vadovaujantis Naudojimosi suskystintų gamtinių dujų terminalu taisyklėmis (toliau – Terminalo taisyklės), priimtomis po viešų konsultacijų su rinkos dalyviais ir suderintomis su VERT.

Daugiau informacijos apie SGD terminalo teikiamas paslaugas ir veiklos modelį pateikta Terminalo taisyklėse Bendrovės internetinėje svetainėje www.kn.lt.



16-OJO TFAS ĮTAKA IR PIRKIMO OPCIONO KAPITALIZAVIMAS

2019 m. gruodžio 31 d. Grupė ir Bendrovė kapitalizavo pirkimo pasirinkimo opcioną pagal nuomos sutartį. Pagal 16-ojo TFAS reikalavimus nuomininkas turėtų iš naujo įvertinti kiekvienos sutarties nuomos įsipareigojimus, įvykus reikšmingam įvykiui arba reikšmingai pasikeitus aplinkybėms kiekvienos finansinės atskaitomybės dieną. Vadovybės pareiga yra iš naujo įvertinti tikimybę realizuoti pirkimo opcioną kiekvienos finansinės atskaitomybės datą ateinančiais atskaitiniais laikotarpiais, o esant bet kokiems pokyčiams – tai turi būti atspindėta atitinkamai finansinėse ataskaitose. 2022 m. neįvyko jokių reikšmingų įvykių ir aplinkybių, kurie turėtų įtakos, o finansinės nuomos apskaitos pakeitimai pagal 16-ojo TFAS reikalavimus 2022 m. gruodžio 31 d. nebuvo atlikti.

Per 2019 metus įvyko šie reikšmingi įvykiai, nulėmę poreikį iš naujo įvertinti pirkimo opciono realizavimo tikimybę:

- 2019 m. kovo 1 d. įsigaliojo Lietuvos Respublikos suskystintų gamtinių dujų terminalo įstatymo Nr. XI-2053 5 ir 9 straipsnių (toliau – įstatymas) pakeitimai, nustatantys įpareigojimą Bendrovei, kaip suskystintųjų gamtinių dujų terminalo operatoriai, įsigyti nuosavybės teisę į laivų-saugyklą (pasirinkus ekonomiškiausią variantą) ne vėliau kaip iki 2024 m. gruodžio 31 d.;
- 2019 m. rugsėjo 19 d. buvo priimtas Europos Komisijos sprendimas dėl valstybės pagalbos suderinimo SGD saugumo dedamosios sumažinimui;
- 2019 m. spalio 24 d. Bendrovės valdyba priėmė sprendimą ne vėliau kaip iki 2024 m. gruodžio 31 d. įsigyti laivų-saugyklą su sąlyga, kad 1) turi būti užtikrintas laivo-saugyklos pirkimo finansavimas ir 2) Seimas suderins valstybės pagalbą paskolai gauti;
- 2019 m. gruodžio 19 d. Šiaurės Investicijų Bankas (ŠIB) priėmė įpareigojantį sprendimą dėl paskolos, skirtos 100 % (iki 160 mln. EUR) laivo-saugyklos įsigijimo finansavimui, suteikimo;
- 2019 m. gruodžio 19 d. Seimas priėmė teigiamą sprendimą dėl Valstybės garantijos suteikimo laivo-saugyklos įsigijimo paskolai bei saugumo dedamosios mažinimo paskolai;
- 2019 m. gruodžio 20 d. buvo pasirašyta sutartis su NIB dėl paskolos saugumo dedamosios mažinimui.

Vertindama pirkimo opciono tikimybę, Bendrovės vadovybė atsižvelgė į skirtingas ekonomines, dydžio ir laivo-saugyklos technologines aplinkybes, kurios parodė, kad:

- Šiuo metu naudojamas plaukiojantis SGS laivas-saugykla yra ekonomiškai naudingiausias variantas, atsižvelgiant į 1) prieinamumą, 2) tokio paties funkcionalumo naujų ir naudotų laivų-saugyklų bei panaudotų dujovežių konversijų į laivų-saugyklų kainas, ir 3) galimas papildomas investicijas į bet kurį kitą laivų-saugyklą;
- Rinkoje šiuo metu vyrauja 170-180 tūkst. m³ dydžio laivai-saugyklos ir SGD dujovežiai, kurie gali priimti pilnus krovinius iš SGD dujovežių (140-180 tūkst. m³) ir dėl to patenkina SGD tiekėjų poreikius neapribojant jų galimybių pilnai naudotis terminalu;
- Dabartinio terminalo dydis ir parametrai reikalingi tam, kad atitiktų energetinio saugumo N-1 kriterijų, tam, kad būtų užtikrintas dujų tiekimas tuo atveju, jeigu didžiausias tiekėjas negalėtų patenkinti dujų poreikio esant aukščiausiam paklausai;
- Šiuo metu naudojamo FSRU technologija yra laikoma vis dar pažangia /nepasenusia palyginus su kitais įrenginiais. Taip pat laivas-saugykla „Independence“ yra pasiruošęs priimti biodujas ir išlikti funkcionalus, atsižvelgiant į ES ilgalaikius ekologiškos politikos sprendimus;
- 2020 m. atlikta sausojo doko apžiūra patvirtino, kad šiuo metu naudojamas laivas-saugykla yra geros būklės ir yra sukonstruotas taip, kad dar galės būti naudojamas mažiausiai 25-erius metus.
- 2020 m. lapkričio 20 d. buvo priimtas Europos Komisijos sprendimas dėl SGD laivo-saugyklos įsigijimo. Europos Komisijos sprendimas užtikrina Bendrovės galimybę atsiimti lėšas pagal 2020 m. kovo 9 d. Bendrovės ir Šiaurės investicijų banko sudarytą paskolos sutartį.
- 2021 m. KN, įgyvendindama ilgalaikio SGD importo infrastruktūros sprendimo projektą, organizavo intensyvias diskusijas su rinkos dalyviais, rinkos konsultacijas dėl pirkimo dokumentų ir metų viduryje paskelbė viešą tarptautinį SGD laivo-saugyklos įsigijimo konkursą.
- 2021 m. vasario mėn. KN valdyba priėmė sprendimą dėl SGD laivo-saugyklos „Independence“ įsigijimo pasibaigus jo nuomos sutarčiai.
- 2022 m. vasario 25 d. įvykęs neeilinis visuotinis akcininkų susirinkimas priėmė nutarimą ir pritarė AB „KN Energies“ valdybos sprendimui įsigyti laivų-saugyklą su išdujinimo įrenginiu „Independence“.
- Bendrovė informavo Höegh grupės įmones, kad KN naudodamasi opciono teise įsigis „Independence“. Įvykdžiusi visas laiko frachtavimo sutartyje nurodytas opciono sąlygas, Bendrovė įsigis laivų-saugyklą ne vėliau kaip 2024 m. gruodžio 6 d. Iki tol Bendrovė toliau nuomosis laivų-saugyklą tomis pačiomis sąlygomis.

KITA SU AKCININKAIS SUSIJUSI INFORMACIJA

BENDROVĖS AKCININKAI

Visos Bendrovės akcijos yra paprastosios vardinės akcijos, suteikiančios jų savininkams (akcininkams) vienodas teises. Viena paprastoji vardinė Bendrovės akcija suteikia vieną balsą visuotiniame akcininkų susirinkime.

Bendrovės paprastoji vardinė akcija suteikia jos savininkui (akcininkui) tokias turtines teises:

- Gauti Bendrovės pelno dalį (dividendus);
- Gauti Bendrovės lėšų, kai Bendrovės įstatinis kapitalas mažinamas, siekiant išmokėti Bendrovės lėšas akcininkams;
- Gauti likviduojamos Bendrovės turto dalį;
- Nemokamai gauti akcijų, kai Bendrovės įstatinis kapitalas didinamas iš Bendrovės lėšų (išskyrus galiojančių įstatymų imperatyvių normų nustatytas išimtis);
- Pirmumo teise įsigyti Bendrovės išleidžiamų akcijų ar konvertuojamų obligacijų, išskyrus atvejį, kai visuotinis akcininkų susirinkimas kvalifikuota

balsų dauguma, kuri negali būti mažesnė ¼ visų visuotiniame susirinkime dalyvaujančių ir turinčių balsavimo teisę sprendžiant šį klausimą akcininkų akcijų suteikiamų balsų, priimamas sprendimas atšaukti visiems akcininkams pirmumo teise įsigyti Bendrovės išleidžiamų konkrečios emisijos akcijų ar Bendrovės išleidžiamų konkrečios emisijos konvertuojamų obligacijų;

- Įstatymų nustatytais būdais skolinti Bendrovei, tačiau Bendrovė, skolindamasi iš savo akcininkų, neturi teisės įkeisti akcininkams savo turto. Bendrovei skolinantis iš akcininko, palūkanos negali viršyti paskolos davėjo gyvenamojo ar verslo vietoje esančių komercinių bankų vidutinės palūkanų normos, galiojusios paskolos sutarties sudarymo momentu. Tokiu atveju Bendrovei ir akcininkams draudžiama susitarti dėl didesnių palūkanų dydžio;
- Kitas įstatymuose nustatytas turtines teises.

Bendrovės paprastoji vardinė akcija suteikia jos savininkui (akcininkui) tokias neturtines teises:

- Dalyvauti visuotiniuose akcininkų susirinkimuose ir balsuoti pagal turimų akcijų suteikiamas teises (išskyrus įstatymų nustatytas išimtis);
- Gauti įstatymų nustatytos apimties informaciją apie Bendrovę;
- Kreiptis į teismą su ieškiniu, prašant atlyginti Bendrovei žalą, kuri susidarė dėl Bendrovės vadovo ir valdybos narių pareigų, nustatytų įstatymuose, taip pat Bendrovės įstatymuose, nevykdymo ar netinkamo vykdymo, taip pat kitais įstatymų numatytais atvejais.
- Teisė balsuoti visuotiniuose akcininkų susirinkimuose gali būti uždrausta ar apribota įstatymų numatytais atvejais, taip pat, kai ginčijama nuosavybės teisė į akciją;
- Kitas įstatymuose ir Bendrovės įstatuose nustatytas neturtines teises.

Bendrovė nėra informuota apie kokius nors akcininkų tarpusavio susitarimus, dėl kurių gali būti ribojamas vertybinių popierių perleidimas ir (arba) balsavimo teisės.

2024 M. BIRŽELIO 30 D. IR 2023 M. GRUODŽIO 31 D. BENDROVĖS DIDŽIAUSI AKCININKAI, TURINTYS PO DAUGIAU NEI PO 5 % AKCIJŲ:

AKCININKAS (ĮMONĖS PAVADINIMAS, RŪŠIS, BUVEINĖS ADRESAS, ĮMONĖS KODAS)	2024 M. BIRŽELIO 30 D.		2023 M. GRUODŽIO 31 D.	
	TURIMŲ AKCIJŲ SKAIČIUS (VNT.)	TURIMA ĮSTATINIO KAPITALO DALIS (%)	TURIMŲ AKCIJŲ SKAIČIUS (VNT.)	TURIMA ĮSTATINIO KAPITALO DALIS (%)
Lietuvos Respublikos valstybė, atstovaujama Lietuvos Respublikos energetikos ministerijos (Gedimino pr. 38/2, Vilnius, 302308327)	275.687.444	72,47 %	275.687.444	72,47 %
UAB koncernas „Achemos grupė“ (Vykinto st. 14, Vilnius, 156673480)	39.662.838	10,43 %	39.662.838	10,43 %
Kiti (mažiau nei 5 % kiekvienas)	65.046.303	17,10 %	65.046.303	17,10 %
Iš viso	380.396.585	100,00 %	380.396.585	100,00 %

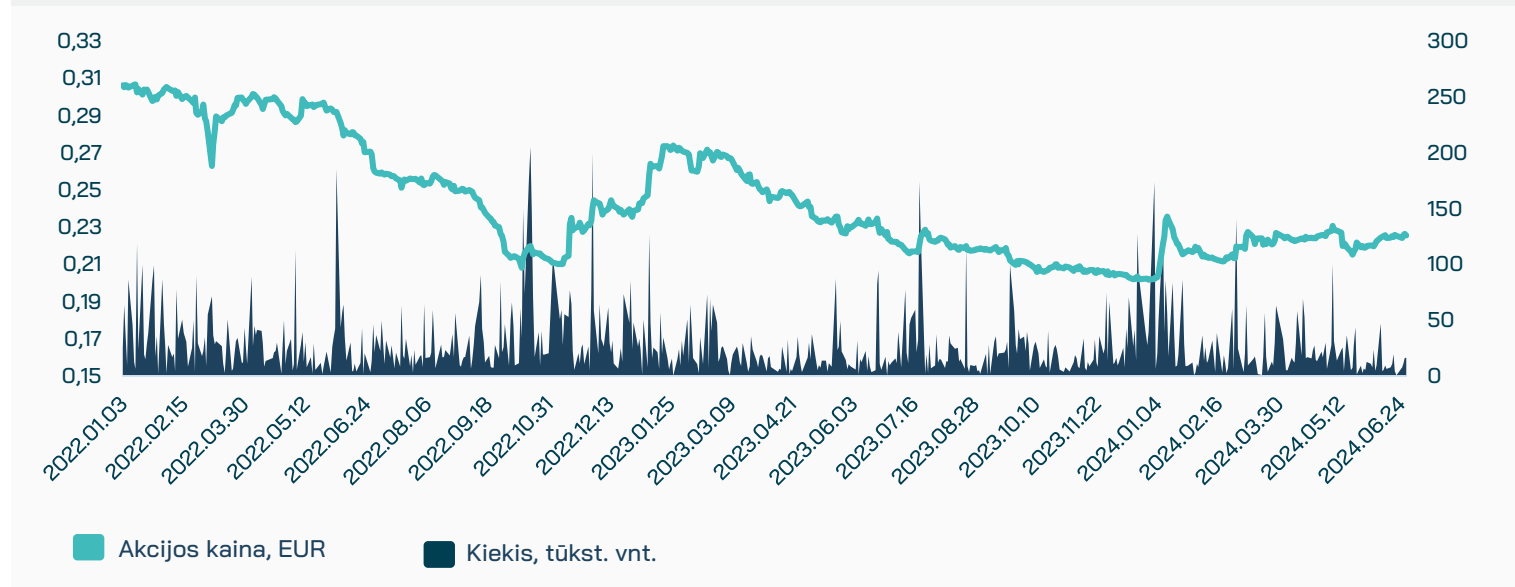


KNE1L AKCIJOS KAINOS DINAMIKA NASDAQ VILNIUS BIRŽOJE 2020 M. – 2024 M. 1 PUSM.:

	2024 m. 1 pusm.	2023 m.	2022 m.	2021 m.	2020 m.
Didžiausia akcijos kaina, EUR	0,244	0,280	0,308	0,359	0,414
Mažiausia akcijos kaina, EUR	0,202	0,200	0,203	0,298	0,301
Akcijos kaina laikotarpio pradžioje, EUR	0,202	0,241	0,308	0,322	0,361
Akcijos kaina laikotarpio pabaigoje, EUR	0,226	0,202	0,240	0,307	0,320
Vidutinė akcijos kaina, EUR	0,221	0,231	0,265	0,320	0,351
Apyvarta, vnt.	2.994.179	5.872.655	8.541.326	19.004.133	23.934.244
Apyvarta, tūkst. EUR	661	1.351	2.220	6.110	7.928
Kapitalizacija, tūkst. EUR	85.970	76.840	91.295	116.782	121.920
Grynasis pelnas tenkantis vienai akcijai*	0,004	0,018	0,023	(0,124)	0,030

* Suskaičiuota naudojant koreguotą grynąjį pelną (nuostolius).

PREKYBA KNE1L AKCIJOMIS VERTYBINIŲ POPIERIŲ BIRŽOJE "NASDAQ VILNIUS"



DIVIDENDŲ POLITIKA

2021 m. liepos 28 d. AB „KN Energies“ valdyba patvirtino atnaujintą Dividendų politiką. Dividendų politikoje numatyta, kad Bendrovės valdyba, vadovaudamasi Bendrovės audituotomis finansinėmis ataskaitomis, parengtomis pagal TFAS, pateikia Bendrovės akcininkams tvirtinti sprendimo dėl dividendų skyrimo projektą. Dividendų suma siūloma atsižvelgiant į Bendrovės ataskaitinio laikotarpio nuosavo kapitalo grąžą.

Bendrovės tikslas – didinti akcininkams sukuriama vertę ir mokėti stabilius dividendus. Dividendų politikai keliami šie tikslai:

- galiojančių Lietuvos Respublikos įstatymų, poįstatyminių teisės aktų, Bendrovės įstatų ir vidaus dokumentų reikalavimų laikymasis;
- Bendrovės akcininkų interesų užtikrinimas;
- Įsipareigojimas siekti aukštų įmonių valdymo standartų;
- Bendrovės rinkos vertės kėlimas;
- Bendrovės procedūrų, susijusių su skaidrių dividendų skelbimu ir mokėjimu, apibrėžimas.

AB „KN Energies“ Dividendų politika yra grindžiama galiojančiais Lietuvos Respublikos teisės aktais (nuo 2021 m. gruodžio 28 d. galiojantis reglamentas (Lietuvos Respublikos Vyriausybės 2012 m. birželio 6 d. nutarimas Nr. 655 „Dėl Valstybės turinių ir neturtinių teisių įgyvendinimo valstybės valdomose įmonėse tvarkos aprašo patvirtinimo“ (toliau – Nutarimas) – reglamentas pakeitė Lietuvos Respublikos Vyriausybės 1997 m. sausio 14 d. nutarimą Nr. 20 Dėl dividendų už valstybei nuosavybės teise priklausančias akcijas“, tačiau visi dividendų skyrimo principai ir taisyklės galioja ir buvo perkelti į Nutarimą), Bendrovės įstatus ir kitus Bendrovės vidaus dokumentus.

Pagal Bendrovės Dividendų politikos 4.4. punktą apskaičiuojant dividendų dydį už 2021-2024 metus iš

paskirstytinojo pelno eliminuojama nerealizuoto valiutos kursų pokyčio įtaka ir kitos nerealizuoto pelno (nuostolių) sumos. Bendrovės nuosavo kapitalo grąžos rodiklis apskaičiuojamas naudojant audituoto metinių finansinių ataskaitų rinkinio duomenis, ataskaitinių metų grynąjį pelną (nuostolius), eliminavus nerealizuoto valiutos kursų pokyčio įtaką ir kitas nerealizuoto pelno (nuostolių) sumas, dalijant iš nuosavo kapitalo vidurkio šio laikotarpio pradžioje ir pabaigoje. Laikotarpio pradžios nuosavo kapitalo dydis koreguojamas, įvertinus prieš ataskaitinį laikotarpį einančio laikotarpio ir iki jo sukauptą nerealizuoto valiutos kursų pokyčio įtaką ir kitas nerealizuoto pelno (nuostolių) sumas, o laikotarpio pabaigos nuosavo kapitalo dydis – įvertinus ataskaitinio laikotarpio ir iki jo sukauptą nerealizuoto valiutos kursų pokyčio įtaką ir kitas nerealizuoto pelno (nuostolių) sumas.

Pagal Bendrovės Dividendų politikos 4.5. punktą, Bendrovės valdyba kasmet atsižvelgia į:

- finansinius rodiklius, įvertinančius einamąją Bendrovės finansinę būklę (grynoji skola/EBITDA, paskolų aptarnavimo rodiklis, palūkanų aptarnavimo rodiklis, nuosavo kapitalo rodiklis).
- Bendrovės veiklos rodiklius einamuoju laikotarpiu, kad būtų užtikrintas būtinasis lėšų poreikis sklandžiam darbu.
- nuosavo kapitalo ir paskolų dalį, reikalingą strateginių bei investicinių projektų įgyvendinimui.
- priimtus finansinius ir nefinansinius įsipareigojimus Bendrovės finansuotojams.
- į akcijų rinkos situaciją dėl dividendų pajamingumo.
- Bendrovės Strategijos įgyvendinimą;

- Planų pasikeitimus dėl strateginių, investicinių projektų įgyvendinimo, jų apimties ar jų finansavimo.

Pagal Bendrovės Dividendų politikos 4.7. punktą, finansinių metų dividendai turėtų būti:

- Ne mažesni nei 85 % nuo Bendrovės paskirstyto pelno, jei nuosavo kapitalo grąža (ROE) tais finansiniais metais yra ne didesnė, nei 1 %.
- Ne mažesni nei 80 % nuo Bendrovės paskirstyto pelno, jei nuosavo kapitalo grąža (ROE) tais finansiniais metais yra didesnė, nei 1 %, bet mažesnė, nei 3 %.
- Ne mažesni nei 75 % nuo Bendrovės paskirstyto pelno, jei nuosavo kapitalo grąža (ROE) tais finansiniais metais yra didesnė, nei 3 %, bet mažesnė, nei 5 %.
- Ne mažesni nei 70 % nuo Bendrovės paskirstyto pelno, jei nuosavo kapitalo grąža (ROE) tais finansiniais metais yra didesnė, nei 5 %, bet mažesnė, nei 10 %.
- Ne mažesni nei 65 % nuo Bendrovės paskirstyto pelno, jei nuosavo kapitalo grąža (ROE) tais finansiniais metais yra didesnė, nei 10 %, bet mažesnė, nei 15 %.
- Ne mažesni nei 60 % nuo Bendrovės paskirstyto pelno, jei nuosavo kapitalo grąža (ROE) tais finansiniais metais yra didesnė nei 15 %.

Mokėtinas dividendų dydis, įprastai neturėtų būti mažesnis nei nurodyta Bendrovės Dividendų politikos 4.7. punkte. Kita vertus, atsižvelgiant į 4.5. punkto sąlygas, gali būti siūlomas išmokėti ir mažesnis dividendų dydis.

Bendrovės Dividendų politiką galite rasti Bendrovės internetinėje svetainėje.



KITA INFORMACIJA

Savo veikloje Bendrovė vadovaujasi Įstatais, Civiliniu kodeksu ir kitais Lietuvos Respublikos įstatymais, poįstatyminiais teisės aktais. Įstatus keičia visuotinis akcininkų susirinkimas.

SUSIJUSIŲ ŠALIŲ SANDORIAI

Sandorių su Bendrovės stebėtojų tarybos ar valdybos nariais sudaryta nebuvo. Daugiau informacijos apie sandorius su susijusiomis šalimis yra pateikta Bendrovės 2024 m. pusmečio finansinių ataskaitų aiškinamajame rašte. 2024 m. pirmo pusmečio sandorių su susijusiomis šalimis, galėjusių turėti įtakos Grupės ir Bendrovės finansinei veiklai, pokyčių nebuvo. Visi sandoriai su susijusiomis šalimis buvo vykdomi rinkos sąlygomis (laikantis ištiesos rankos principo).

PRIKLAUSYMAS ASOCIACIJOMS

Informacija apie Bendrovės priklausymą asociacijoms galite rasti KN tinklalapyje: [KN narystė organizacijose](#)

INFORMACIJA APIE AUDITĄ

2023 m. spalio 6 d. Buvo sušauktas eilinis visuotinis Bendrovės akcininkų susirinkimas. Eiliniame visuotiniame akcininkų susirinkime priimti šie sprendimai: 1) išrinkti UAB "KPMG Baltics" Bendrovės audito įmone, kuri atliks teisės aktų nustatytą atskirų ir konsoliduotų finansinių ataskaitų auditą, patikrins Bendrovės reguliuojamos veiklos ataskaitą, įvertins Bendrovės 2023 m. metinį pranešimą ir išleis audito akcentų memorandumą. 2) nustatyti šias apmokėjimo už audito paslaugas sąlygas: audito mokestis, kuris turėtų būti sumokėtas už audito paslaugas, yra 77 500 EUR be PVM. UAB "Ernst & Young Baltic" atliko 2014-2018 m. auditą. UAB "KPMG Baltics" atliko auditą už 2008-2013, 2019-2020, 2021-2023 m.

Siūlymus dėl audito įmonės patvirtinimo teikia Bendrovės valdyba visuotiniam akcininkų susirinkimui, remdamasi viešųjų pirkimų procedūromis.

SANTRUMPOS

TRUMPINYS	REIŠMĖ
ASV	Aplinkos apsauga, socialinė atsakomybė ir valdysena (angl. Environmental, Social and Governance, ESG)
AVR	Alternatyvus veiklos rodikliai
CCS	Anglies dioksido surinkimas ir saugojimas (angl. Carbon capture and storage)
CO2	Anglies dvideginis
D/E	Skolos ir nuosavybės santykis
DSCR	Finansinių skolų aptarnavimo rodiklis
EK	Europos Komisija
ES	Europos Sąjunga
FSRU	Plaukiojanti SGD saugykla su dujinimo įrenginiu (angl. Floating Storage with Regasification Unit)
GRI	Visuotinė atskaitingumo iniciatyva (angl. Global Reporting Initiative)
IR	Vos neįvykusių ar galimų saugos incidentų dažnumas (angl. Frequency of near misses or potential safety incidents)
JAV	Jungtinės Amerikos Valstijos
KN, Bendrovė	AB "KN Energies"
komSGD	Komercinė SGD veikla
KSEPT	Klaipėdos skystųjų energijos produktų terminalas
LTIR	Nelaimingų atsitikimų darbe dažnumo rodiklis (angl. Occupational accident frequency rate)
O&M	Eksplotavimas ir techninė priežiūra (angl. Operations and Maintenance)
OHS	Darbuotojų sveikatos ir saugos valdymo sistema (angl. Occupational Health and Safety Management System)

TRUMPINYS	REIŠMĖ
PCI	Bendrą interesą atitinkantis projektas (angl. Project of Common Interest)
PVM	Pridėtinės vertės mokestis
RAB	Reguliuojama turto bazė (angl. regulated asset base)
ROA	Turto grąža
ROCE	Uždirbto kapitalo grąža
ROE	Nuosavo kapitalo grąža
SEPT	Skystųjų energijos produktų terminalai
SGD	Suskystintos gamtinės dujos
SGDT	SGD terminalas Klaipėdoje
SSEPT	Subačiaus skystųjų energijos produktų terminalas
ŠESD	Šiltnamio efektą sukeliančios dujos (ang. Greenhouse gas, GHG)
ŠNP	Šviesieji naftos produktai
TNP	Tamsieji naftos produktai
TRCF	Bendras registruotinių atvejų dažnis (angl. Total recordable case frequency)
VERT	Valstybinė energetikos reguliavimo taryba
VOC	Lakusis organinis junginys (angl. Volatile organic compound)
WACC	Reguliuojamos veiklos investicijų grąžos norma

6. FINANSINĖS ATASKAITOS

FINANSINĖS BŪKLĖS ATASKAITA.....	57
BENDRŲJŲ PAJAMŲ ATASKAITA.....	58
NUOSAVO KAPITALO POKYČIŲ ATASKAITA.....	60
PINIGŲ SRAUTŲ ATASKAITA.....	61
FINANSINIŲ ATASKAITŲ AIŠKINAMASIS RAŠTAS.....	62
1 BENDROJI INFORMACIJA.....	62
2 APSKAITOS PRINCIPAI.....	63
3 NEKILNOJAMAS TURTAS, ĮRANGA IR ĮRENGINIAI.....	63
4 INFORMACIJA APIE SEGMENTUS.....	64
5 ATSARGOS.....	65
6 IŠ PIRKĖJŲ IR KITOS GAUTINOS SUMOS.....	65
7 SUTARČIŲ TURTAS.....	65
8 KITAS FINANSINIS TURTAS.....	66
9 PINIGAI IR PINIGŲ EKVIVALENTAI.....	66
10 PASKOLOS IR NUOMOS ĮSIPAREIGOJIMAI.....	66
11 DOTACIJOS SUSIJUSIOS SU TURTU.....	67
12 PREKYBOS SKOLOS IR KITI ĮSIPAREIGOJIMAI.....	67
13 SU DARBO SANTYKIAIS SUSIJĘ ĮSIPAREIGOJIMAI.....	67
14 PAJAMOS IŠ SUTARČIŲ SU KLIENTAIS.....	67
15 PARDAVIMO SAVIKAINA.....	68
16 VEIKLOS SĄNAUDOS.....	68
17 FINANSINĖS IR INVESTICINĖS VEIKLOS PAJAMOS (SĄNAUDOS) – GRYNASIS REZULTATAS.....	68
18 PELNAS IR SUMAŽINTAS PELNAS (NUOSTOLIAI) VIENAI AKCIJAI.....	68
19 SUSIJUSIŲ ŠALIŲ SANDORIAI.....	69
20 POATASKAITINIAI ĮVYKIAI.....	69
ATSAKINGŲ ASMENŲ PATVIRTINIMAS.....	70

SUTRUMPINTOS KONSOLIDUOTOS IR ATSKIROS FINANSINĖS ATASKAITOS, PARENGTOS PAGAL TARPTAUTINIUS FINANSINĖS ATSKAITOMYBĖS STANDARTUS, PRIIMTUS TAIKYTI EUROPOS SĄJUNGOJE.



FINANSINĖS BŪKLĖS ATASKAITA

	Pastabos	Grupė		Bendrovė	
		2024-06-30 (neaudituotos)	2023-12-31 (audituotos)	2024-06-30 (neaudituotos)	2023-12-31 (audituotos)
TURTAS					
Ilgalaikis turtas					
Nematerialusis turtas		530	643	466	545
Nekilnojamas turtas, įranga ir įrenginiai	3	146.579	140.709	146.520	140.623
Naudojimo teise valdomas turtas	3	307.718	314.927	307.707	314.908
Investicijos į patronuojamąsias įmones		-	-	4.578	4.578
Investicijos į asocijuotas įmones		138	207	138	207
Atidėtas pelno mokesčio turtas		2.647	2.832	2.647	2.832
Ilgalaikio turto iš viso		457.612	459.318	462.056	463.693
Trumpalaikis turtas					
Atsargos	5	1.796	1.608	1.796	1.608
Iš pirkėjų ir kitos gautinos sumos	6	13.866	13.807	12.850	12.862
Sutarčių turtas	7	530	556	530	556
Kitas finansinis turtas	8	48.234	61.286	44.434	56.786
Pinigai ir pinigų ekvivalentai	9	19.009	19.535	15.496	17.405
Trumpalaikio turto iš viso		83.435	96.792	75.106	89.217
Turto iš viso		541.047	556.110	537.162	552.910

	Pastabos	Grupė		Bendrovė	
		2024-06-30 (neaudituotos)	2023-12-31 (audituotos)	2024-06-30 (neaudituotos)	2023-12-31 (audituotos)
NUOSAVAS KAPITALAS IR ĮSIPAREIGOJIMAI					
Nuosavas kapitalas					
Įstatinis kapitalas	1	110.315	110.315	110.315	110.315
Akcijų priedai		4.002	4.002	4.002	4.002
Rezervai		30.171	22.979	30.171	22.979
Užsienio valiutos perkainavimo rezervas		26	194	-	-
Nepaskirstytasis pelnas		3.906	14.721	718	12.192
Nuosavo kapitalo iš viso		148.420	152.211	145.206	149.488
Po vienerių metų mokėtinos sumos ir įsipareigojimai					
Ilgalaikių išmokų darbuotojams įsipareigojimas		775	694	775	694
Paskolos	10	169.533	158.827	169.533	158.827
Dotacijos susijusios su turtu	11	5.113	5.115	5.113	5.115
Nuomos įsipareigojimai	10	24.013	24.459	24.007	24.450
Po vienerių metų mokėtinų sumų ir įsipareigojimų iš viso		199.434	189.095	199.428	189.086
Per vienerius metus mokėtinos sumos ir įsipareigojimai					
Trumpalaikių išmokų darbuotojams įsipareigojimas		137	122	137	122
Paskolos	10	5.535	5.556	5.535	5.556
Nuomos įsipareigojimai	10	171.672	188.707	171.663	188.697
Prekybos skolos ir kitos mokėtinos sumos	12	6.603	5.435	6.113	5.144
Išvestinės finansinės priemonės		2	-	2	-
Su darbo santykiais susiję įsipareigojimai	13	2.913	3.568	2.747	3.401
Atidėjiniai		2.262	7.363	2.262	7.363
Sutarčių įsipareigojimai		4.069	4.053	4.069	4.053
Per vienerius metus mokėtinų sumų ir įsipareigojimų iš viso		193.193	214.804	192.528	214.336
Nuosavo kapitalo ir įsipareigojimų iš viso		541.047	556.110	537.162	552.910

Aiškinamasis raštas yra sudėtinė šių finansinių ataskaitų dalis.



BENDRŲJŲ PAJAMŲ ATASKAITA

	Pastabos	Grupė		Grupė	
		2024 m. 1-6 mėn. (neaudituota)	2024 m. 4-6 mėn. (neaudituota)	2023 m. 1-6 mėn. (neaudituota)	2023 m. 4-6 mėn. (neaudituota)
Pajamos iš sutarčių su klientais	14	42.614	18.179	42.398	20.248
Pardavimo savikaina	15	(25.382)	(11.767)	(31.824)	(16.190)
Bendrasis pelnas (nuostoliai)		17.232	6.412	10.574	4.058
Veiklos sąnaudos	16	(7.277)	(4.744)	(5.352)	(2.885)
Kitos pajamos (sąnaudos)		99	64	158	70
Veiklos pelnas (nuostoliai)		10.054	1.732	5.380	1.243
Finansinės veiklos pajamos	17	1.243	617	6.318	1.406
Finansinės veiklos sąnaudos	17	(9.309)	(3.489)	(2.657)	(1.456)
Asocijuotų įmonių grynojo pelno (nuostolių) dalis		16	-	-	-
Pelnas (nuostoliai) prieš apmokestinimą		2.004	(1.140)	9.041	1.193
Pelno (nuostolių) mokesčio pajamos (sąnaudos)		(545)	8	(941)	308
Grynasis pelnas (nuostoliai)		1.459	(1.132)	8.100	1.501
Kitos bendrosios pajamos					
Aktuarinis pelnas (nuostoliai)		(96)	(115)	(57)	(62)
Valiutų kursų skirtumai dėl užsienio įmonių finansinių ataskaitų perskaičiavimo		(168)	(151)	80	48
Susiję mokesčiai		14	17	8	9
Iš viso kitų bendrųjų pajamų		(250)	(249)	31	(5)
Laikotarpio bendrosios pajamos (nuostoliai) iš viso		1.209	(1.381)	8.131	1.496
Pelno paskirstymas:					
Bendrovės akcininkams		1.459	(1.132)	8.100	1.501
Nekontroliuojančiai daliai		-	-	-	-
Bendrosios pajamos (nuostoliai) skirstomos:					
Bendrovės akcininkams		1.209	(1.381)	8.131	1.496
Nekontroliuojančiai daliai		-	-	-	-
Pelnas ir sumažintas pelnas, tenkantis vienai akcijai (eurais)	18	0,004	(0,003)	0,021	(0,003)

Aiškinamasis raštas yra sudėtinė šių finansinių ataskaitų dalis.



BENDRŲJŲ PAJAMŲ ATASKAITA (TĘSINYS)

	Pastabos	Bendrovė		Bendrovė	
		2024 m. 1-6 mėn. (neaudituota)	2024 m. 4-6 mėn. (neaudituota)	2023 m. 1-6 mėn. (neaudituota)	2023 m. 4-6 mėn. (neaudituota)
Pajamos iš sutarčių su klientais	14	40.766	17.154	40.946	19.523
Pardavimo savikaina	15	(24.929)	(11.543)	(31.373)	(16.015)
Bendrasis pelnas (nuostoliai)		15.837	5.611	9.573	3.508
Veiklos sąnaudos	16	(6.780)	(4.433)	(4.810)	(2.530)
Kitos pajamos (sąnaudos)		87	52	158	70
Veiklos pelnas (nuostoliai)		9.144	1.230	4.921	1.048
Finansinės veiklos pajamos	17	1.060	533	6.261	1.373
Finansinės veiklos sąnaudos	17	(9.222)	(3.407)	(2.674)	(1.473)
Asocijuotų įmonių grynojo pelno (nuostolių) dalis		16	-	-	-
Pelnas (nuostoliai) prieš apmokestinimą		998	(1.644)	8.508	948
Pelno (nuostolių) mokesčio pajamos (sąnaudos)		(198)	222	(813)	336
Grynasis pelnas (nuostoliai)		800	(1.422)	7.695	1.284
Kitos bendrosios pajamos					
Aktuarinis pelnas (nuostoliai)		(96)	(115)	(57)	(62)
Susiję mokesčiai		14	17	9	10
Iš viso kitų bendrųjų pajamų		(82)	(98)	(48)	(52)
Laikotarpio bendrosios pajamos (nuostoliai) iš viso		718	(1.520)	7.647	1.232
Pelnas ir sumažintas pelnas, tenkantis vienai akcijai (eurais)		-	-	-	-

Aiškinamasis raštas yra sudėtinė šių finansinių ataskaitų dalis.



NUOSAVO KAPITALO POKYČIŲ ATASKAITA

GRUPĖ	Išstatinis kapitalas	Akcijų priedai	Privalomasis rezervas	Rezervas savoms akcijoms įsigyti	Kiti rezervai	Užsienio valiutos perskaičiavimo rezervas	Nepaskirstytasis pelnas	Iš viso
2022 m. gruodžio 31 d. likutis (audituota)	110.315	4.002	11.051	15.929	2.653	131	(4.981)	139.100
Grynasis laikotarpio pelnas (nuostoliai)	-	-	-	-	-	-	8.100	8.100
Kitos bendrosios pajamos (nuostoliai)	-	-	-	-	-	80	(49)	31
Bendrųjų pajamų (nuostolių) iš viso	-	-	-	-	-	80	8.051	8.131
Pervedimai tarp rezervų	-	-	35	(4.001)	(2.653)	-	6.619	-
2023 m. birželio 30 d. likutis (neaudituota)	110.315	4.002	11.086	11.928	-	211	9.689	147.231
2023 m. gruodžio 31 d. likutis (audituota)	110.315	4.002	11.051	11.928	-	194	14.721	152.211
Grynasis laikotarpio pelnas (nuostoliai)	-	-	-	-	-	-	1.459	1.459
Kitos bendrosios pajamos (nuostoliai)	-	-	-	-	-	(168)	(82)	(250)
Bendrųjų pajamų (nuostolių) iš viso	-	-	-	-	-	(168)	1.377	1.209
Paskelbti dividendai	-	-	-	-	-	-	(5.000)	(5.000)
Pervedimai tarp rezervų	-	-	-	-	7.192	-	(7.192)	-
2024 m. birželio 30 d. likutis (neaudituota)	110.315	4.002	11.051	11.928	7.192	26	3.906	148.420

BENDROVĖ	Išstatinis kapitalas	Akcijų priedai	Privalomasis rezervas	Rezervas savoms akcijoms įsigyti	Kiti rezervai	Nepaskirstytasis pelnas	Iš viso
2022 m. gruodžio 31 d. likutis (audituota)	110.315	4.002	11.051	15.929	2.653	(6.654)	137.296
Grynasis laikotarpio pelnas (nuostoliai)	-	-	-	-	-	7.695	7.695
Kitos bendrosios pajamos (nuostoliai)	-	-	-	-	-	(48)	(48)
Bendrųjų pajamų (nuostolių) iš viso	-	-	-	-	-	7.647	7.647
Pervedimai tarp rezervų	-	-	-	(4.001)	(2.653)	6.654	-
2023 m. birželio 30 d. likutis (neaudituota)	110.315	4.002	11.051	11.928	-	7.647	144.943
2023 m. gruodžio 31 d. likutis (audituota)	110.315	4.002	11.051	11.928	-	12.192	149.488
Grynasis laikotarpio pelnas (nuostoliai)	-	-	-	-	-	800	800
Kitos bendrosios pajamos (nuostoliai)	-	-	-	-	-	(82)	(82)
Bendrųjų pajamų (nuostolių) iš viso	-	-	-	-	-	718	718
Paskelbti dividendai	-	-	-	-	-	(5.000)	(5.000)
Pervedimai tarp rezervų	-	-	-	-	7.192	(7.192)	-
2024 m. birželio 30 d. likutis (neaudituota)	110.315	4.002	11.051	11.928	7.192	718	145.206

Aiškinaamasis raštas yra sudėtinė šių finansinių ataskaitų dalis.



PINIGŲ SRAUTŲ ATASKAITA

	Pastabos	Grupė		Bendrovė	
		2024 m. 6 mėnesiai (neaudituoti)	2023 m. 6 mėnesiai (neaudituoti)	2024 m. 6 mėnesiai (neaudituoti)	2023 m. 6 mėnesiai (neaudituoti)
Pagrindinės veiklos pinigų srautai					
Grynasis pelnas (nuostoliai)		1.459	8.100	800	7.695
Nepiniginių sąnaudų (pajamų) atstatymas:					
Nusidėvėjimas ir amortizacija	3	11.668	11.404	11.616	11.350
Atostogų rezervo pasikeitimas	13	238	215	230	173
Atidėjinių pasikeitimas		(5.101)	258	(5.101)	258
Ilgalaikių įsipareigojimų darbuotojams pasikeitimas		-	13	-	13
Sutarčių turtas	7	26	50	26	50
Pelno mokesčio (pajamos) sąnaudos		545	941	198	813
Asocijuotų įmonių grynojo (pelno) nuostolių dalis		(16)	-	(16)	-
Palūkanų pajamos	17	(1.212)	(407)	(1.035)	(382)
Palūkanų sąnaudos	17	3.457	2.485	3.455	2.485
Kitos finansinės sąnaudos		-	111	-	111
Valiutos kurso pasikeitimo įtaka dėl nuomos įsipareigojimų	17	5.749	(5.666)	5.749	(5.666)
Kitų nepiniginių sąnaudų (pajamų) atstatymai		406	836	534	939
		17.219	18.340	16.456	17.839
Apyvartinio kapitalo pasikeitimai					
Atsargų sumažėjimas (padidėjimas)	5	(188)	89	(188)	89
Iš pirkėjų ir kitų gautinų sumų (padidėjimas) sumažėjimas	6	(553)	1.043	(674)	1.271
Prekybos skolų ir kitų mokėtinų sumų (sumažėjimas) padidėjimas	12	2.880	2.129	3.083	1.648
Įsipareigojimų iš sutarčių su klientais padidėjimas (sumažėjimas)		16	(372)	16	(372)
Su darbo santykiais susijusių įsipareigojimų padidėjimas (sumažėjimas)	13	(1.457)	(1.637)	(1.424)	(1.533)
		17.917	19.592	17.269	18.942
Piniginis užstatas sugražintas	8	-	2.500	-	2.500
Piniginis užstatas (sumokėjimas)	8	(635)	(2.550)	(635)	(2.550)
(Sumokėtas) pelno mokestis		(62)	(50)	-	-
Gautos palūkanos		1.823	98	1.715	72
Grynieji pagrindinės veiklos pinigų srautai		19.043	19.590	18.349	18.964

	Pastabos	Grupė		Bendrovė	
		2024 m. 6 mėnesiai (neaudituoti)	2023 m. 6 mėnesiai (neaudituoti)	2024 m. 6 mėnesiai (neaudituoti)	2023 m. 6 mėnesiai (neaudituoti)
Investicinės veiklos pinigų srautai					
Nekilnojamo turto, įrangos ir įrengimų bei nematerialiojo turto (įsigijimas)	3	(7.468)	(1.460)	(7.468)	(1.460)
Pajamos iš ilgalaikio materialiojo turto pardavimo		22	64	22	64
Atsiimti (padėti) trumpalaikiai terminuoti indėliai	8	13.700	(44.500)	13.000	(40.000)
Gauti dividendai		83	150	83	150
Gautos subsidijos		170	-	170	-
Grynieji investicinės veiklos pinigų srautai		6.507	(45.746)	5.807	(41.246)
Finansinės veiklos pinigų srautai					
Išmokėti dividendai		(5.000)	-	(5.000)	-
Gautos paskolos (Sumokėtos) paskolos		13.415	13.415	13.415	13.415
(Sumokėtos) palūkanos ir su paskolomis susiję mokesčiai (Sumokėti) garantijos mokesčiai		(2.722)	(2.722)	(2.722)	(2.722)
Nuomos įsipareigojimo mokėjimai	10	(28.295)	(26.699)	(28.284)	(26.482)
Nuomos įsipareigojimo palūkanų mokėjimai		(705)	(1.148)	(705)	(1.148)
Grynieji finansinės veiklos pinigų srautai		(26.076)	(18.794)	(26.065)	(18.577)
Grynasis pinigų srautų padidėjimas (sumažėjimas)					
Pinigai ir pinigų ekvivalentai sausio 1 d.	9	19.535	72.423	17.405	66.848
Pinigai ir pinigų ekvivalentai birželio 30 d.	9	19.009	27.473	15.496	25.989

Aiškinamasis raštas yra sudėtinė šių finansinių ataskaitų dalis.



FINANSINIŲ ATASKAITŲ AIŠKINAMASIS RAŠTAS

1 BENDROJI INFORMACIJA

AB „KN Energies“ (toliau – Patronuojanti įmonė arba Bendrovė) yra Lietuvos Respublikoje registruota akcinė bendrovė. Jos buveinės adresas: Burių g. 19. 92276 Klaipėda, Lietuva. Šias konsoliduotąsias finansines ataskaitas sudaro Bendrovės ir jos patronuojamųjų įmonių (toliau – Grupė) finansinės ataskaitos.

Grupę sudaro šios įmonės (toliau – Grupė):

- UAB „KN Global Terminals“, patronuojamoji įmonė (toliau – patronuojamoji įmonė UAB „KN Global Terminals“). Įmonės adresas: Burių g. 19. 92276 Klaipėda, Lietuva.
- UAB „SGD terminalas“, patronuojamoji įmonė (toliau – patronuojamoji įmonė UAB „SGD terminalas“). Įmonės adresas: Burių g. 19. 92276 Klaipėda, Lietuva.
- UAB „SGD SPB“, įmonės UAB „KN Global Terminals“ patronuojamoji įmonė (toliau – patronuojamoji įmonė UAB „SGD SPB“). Įmonės adresas: Burių g. 19. 92276 Klaipėda, Lietuva.
- KN Acu Servicios de Terminal de GNL LTDA (toliau – patronuojamoji įmonė KN Acu Servicios de Terminal de GNL LTDA). Įmonės adresas: F66 Fazenda Saco Dantas s/n. Distrito Industrial, Area 1 and Area 2, 28200-000 São João da Barra. Rio de Janeiro valstija.

Pagrindinės Grupės ir Bendrovės veiklos apima– skystųjų energijos produktų terminalo veiklą, produktų perkrovimo bei kitas susijusias paslaugas ir suskystintų gamtinių dujų terminalo (toliau – SGD terminalas) veiklą: suskystintų gamtinių dujų krovos, suskystintų gamtinių dujų saugojimo, jų išdujinimo ir tiekimo į magistralinį vamzdyną paslaugas.

Valstybinė energetikos reguliavimo tarnyba (toliau – VERT) 2014 m. lapkričio 27 d. išdavė Bendrovei gamtinių dujų skystinimo licenciją.

Bendrovės įstatinis kapitalas lygus 110.315.009,65 EUR ir padalintas į 380.396.585 akcijų vienetus, kiekvienas iš jų suteikia vieną balsą.

Per 2024 m. ir 2023 m. šešis mėnesius Bendrovė savų akcijų neįsigijo ir nesudarė jokių sandorių dėl savo akcijų įsigijimo ar perleidimo.

Bendrovės akcijos įtrauktos į vertybinių popierių biržos „NASDAQ Vilnius“ Baltijos Pagrindinį prekybos sąrašą (ISIN kodas LTO000111650, trumpinys KNE1L).

2024 m. birželio 30 d. ir 2023 m. gruodžio 31 d. Bendrovės akcininkai buvo:

	2024 m. birželio 30 d.		2023 m. gruodžio 31 d.	
	Turimų akcijų skaičius (tūkstančiais)	Nuosavybės dalis (%)	Turimų akcijų skaičius (tūkstančiais)	Nuosavybės dalis (%)
Lietuvos Respublikos valstybė, atstovaujama Lietuvos Respublikos energetikos ministerijos (Gedimino pr. 38/2. Vilnius, 302308327)	275.687	72.47	275.687	72.47
UAB koncernas „Achemos grupė“ (Vykinto g. 14. Vilnius, 156673480)	39.663	10.43	39.663	10.43
Kiti (mažiau nei 5 % kiekvienas)	65.047	17.10	65.047	17.10
Iš viso	380.397	100.00	380.397	100.00

Patronuojanti įmonė kontroliuoja dukterinę įmonę UAB „KN Global Terminals“, kurios pagrindinės veiklos yra šios: dalyvavimas tarptautiniuose SGD ir energetikos projektuose, teikiant projektų vystymo ar terminalų valdymo ir eksploatavimo paslaugas ar investuojant į juos, bei visa kita su tuo susijusi veikla ir bet kokių kitų aktualių paslaugų teikimas. Bendrovei priklauso 100 % šios dukterinės įmonės balsavimo teisių.

Patronuojanti įmonė kontroliuoja dukterinę įmonę UAB „SGD terminalas“, kurios tikslas – vykdyti visą suskystintų gamtinių dujų terminalo Klaipėdoje struktūros eksploatavimo ir valdymo veiklą. Šiuo metu dukterinė įmonė veiklos nevykdo. Bendrovei priklauso 100 % šios dukterinės įmonės balsavimo teisių.

Dukterinė įmonė UAB „SGD SPB“ tapo Grupės dalimi 2019 m. spalį. UAB „SGD SPB“ tikslas – dalyvauti suskystintų gamtinių dujų projektuose. Ši dukterinė įmonė gali plėsti tarptautinių SGD terminalų veiklą investuodama ir steigdama kitas įmones Lietuvoje ir užsienyje. UAB „SGD SPB“ nuosavybės teise priklauso 100 % UAB „KN Global Terminals“.

2019 m. gruodžio 13 d. Brazilijos Federacinėje Respublikoje buvo įsteigta UAB „KN Global Terminals“ (90 %) ir UAB „SGD SPB“ (10 %) dukterinė įmonė – ribotos atsakomybės bendrovė „KN Açu Servicios de Terminal de GNL LTDA“. „KN Açu Servicios de Terminal de GNL LTDA“ tikslas yra teikti Açu uosto suskystintų gamtinių dujų terminalo eksploatavimo ir priežiūros paslaugas. „KN Açu Servicios de Terminal de GNL LTDA“ savo veiklą pradėjo 2020 metais.

Vidutinis Grupės darbuotojų skaičius per šešis 2024 m. mėnesius buvo 370 (per šešis 2023 m. mėnesius – 351).

Vidutinis Bendrovės darbuotojų skaičius per šešis 2024 m. mėnesius buvo 339 (per šešis 2023 m. mėnesius – 325).



2 APSKAITOS PRINCIPAI

Šiose finansinėse ataskaitose visos sumos yra pateiktos eurais, ir suapvalintos iki artimiausio tūkstančio (000 eurų), jei nenurodyta kitaip. Šios Grupės ir Bendrovės tarpinės finansinės ataskaitos yra parengtos pagal Tarptautinius Finansinės Atskaitomybės Standartus (TFAS), priimtus taikyti Europos Sąjungoje (toliau – ES).

Grupės ir Bendrovės tarpinėms finansinėms ataskaitoms taikoma ta pati apskaitos politika ir tie patys skaičiavimo metodai kaip ir 2023 m. metinėse finansinėse ataskaitose. Plačiau finansinių ataskaitų parengimo pagrindai pateikti 2023 m. finansinių ataskaitų aiškinamajame rašte.

Finansinės ataskaitos yra parengtos remiantis istorine savikaina, nebent apskaitos politikoje numatyta kitaip.

Visų Grupės įmonių finansiniai metai sutampa su kalendoriniais metais.

Atsižvelgiant į tai, kad finansinėse ataskaitose pateikiamos sumos yra apskaičiuojamos tūkstančiais eurų, todėl tarp lentelių skaičiai gali nesutapti. Tokie nesutapimai finansinėse ataskaitose laikomi nereikšmingais.

3 NEKILNOJAMAS TURTAS, ĮRANGA IR ĮRENGINIAI

Dalis Grupės ir Bendrovės nekilnojamojo turto, įrangos ir įrengimų, kurio įsigijimo vertė 2024 m. birželio 30 d. lygi 39.027 tūkst. eurų, buvo visiškai nusidėvėjusi (43.150 tūkst. eurų 2023 m. gruodžio 31 d.), tačiau vis dar naudojama veikloje.

Per 2024 m. šešis mėnesius Grupės ir Bendrovės nekilnojamam turtui, įrangai ir įrengimams atitinkamai priskaičiuota 4.487 tūkst. eurų ir 4.437 tūkst. eurų nusidėvėjimo sąnaudų (per 2023 m. šešis mėnesius – 4.212 tūkst. eurų ir 4.171 tūkst. eurų atitinkamai). Per 2024 m. šešis mėnesius 169 tūkst. eurų sąnaudų buvo kompensuota pagal paramos sutartį (per 2023 m. šešis mėnesius – 174 tūkst. eurų). Per 2024 m. šešis mėnesius

4.198 tūkst. eurų Grupės ir Bendrovės nusidėvėjimo sąnaudų yra įtraukta į pardavimo savikainą (per 2023 m. šešis mėnesius – 4.031 tūkst. eurų ir 3.993 tūkst. eurų atitinkamai), likusi suma atitinkamai – 119 tūkst. eurų ir 69 tūkst. eurų (per 2023 m. šešis mėnesius – 73 tūkst. eurų) apskaityta Grupės ir Bendrovės veiklos sąnaudose.

Per 2024 m. šešis mėnesius Grupė ir Bendrovė apskaitė 7.239 tūkst. eurų nusidėvėjimo sąnaudų nuomojamam turtui (per 2023 m. šešis mėnesius – 7.163 tūkst. eurų). 5.483 tūkst. eurų Grupės ir Bendrovės nusidėvėjimo sąnaudų yra įtraukta į pardavimo savikainą (per 2023 m. šešis mėnesius – 7.044 tūkst. eurų). Likusi suma – 1.756 tūkst. eurų (per 2023 m. šešis mėnesius – 119 tūkst. eurų) apskaityta Grupės ir Bendrovės veiklos sąnaudose.

Nekilnojamojo turto, įrangos ir įrengimų bei teisės naudotis turtu, priskirtų Klaipėdos skystųjų energijos produktų terminalui, vertės sumažėjimas

Grupė ir Bendrovė kiekvieno atskaitinio laikotarpio pabaigoje vertina, ar yra požymių, rodančių, jog ilgalaikio materialiojo ir nematerialiojo turto, bei kito ilgalaikio turto, apskaitomo įsigijimo savikaina, balansinė vertė gali būti sumažėjusi.

Atsiradus tokiems požymiams Grupė ir Bendrovė vertina šio ilgalaikio materialiojo ir nematerialiojo, bei kito ilgalaikio turto atsiperkamąją vertę tam, kad būtų galima įvertinti vertės sumažėjimą (jei toks yra). Vertės sumažėjimo įvertinimo metu turtas yra sugrupuojamas į žemiausius atskirus verslo segmento lygius, kuriems pinigų srautai gali būti atskirai identifikuoti ir projektuojami į ateitį (pinigus kuriantys vienetai).

2024 m. birželio 30 d. Grupės ir Bendrovės vadovybė nenustatė papildomų Klaipėdos skystųjų produktų terminalo turto vertės sumažėjimo požymių.



4 INFORMACIJA APIE SEGMENTUS

Grupės ir Bendrovės vadovybė išskyrė šiuos verslo segmentus:

- SEPT – skystųjų energijos produktų terminalai Klaipėdoje ir Subačiuje. Kupiškio rajone, teikiantys skystųjų energijos produktų perkrovimo, ilgalaikio saugojimo bei kitas su produktų perkrova susijusias paslaugas.
- SGD verslas apimantis SGGT ir komSGD segmentus:
 - SGGT – suskystintų gamtinių dujų terminalas Klaipėdoje, kuris priima ir saugo suskystintas gamtines dujas, jas pakartotinai dujina ir tiekia į magistralinį dujotiekį;
 - komSGD – komercinės SGD veiklos – mažos apimties suskystintų gamtinių dujų perkrovos veikla, SGD projektų įgyvendinimas.

Grupės verslo segmentų pagrindiniai rodikliai, įtraukti į 2024 m. šešių mėnesių bendrųjų pajamų ataskaitą ir 2024 m. birželio 30 d. finansinės būklės ataskaitą, apibendrinti žemiau:

GRUPĖ 2024 m. birželio 30 d.	SEPT	SGD		Iš viso
		SGGT	komSGD	
Pajamos iš sutarčių su klientais	14.604	22.653	5.357	42.614
Pelnas (nuostoliai) prieš apmokestinimą	3.388	(4.154)	2.770	2.004
Segmento grynasis pelnas (nuostoliai)	3.093	(4.046)	2.412	1.459
Palūkanų pajamos	977	58	177	1.212
Paskolų palūkanų sąnaudos	-	2.761	1	2.762
Nuomos palūkanų sąnaudos	182	492	20	694
Nusidėvėjimas ir amortizacija	2.757	1.112	559	4.428
Naudojimo teise valdomo turto nusidėvėjimas	265	6.899	75	7.239
Įsigytas materialus ir nematerialus ilgalaikis turtas	1.109	9.251	32	10.392
Segmento turtas iš viso*	107.357	346.707	24.174	478.238
Segmento paskolos ir susiję įsipareigojimai	(20)	175.130	(42)	175.068
Segmento nuomos įsipareigojimai	18.271	175.424	1.990	195.685
Segmento įsipareigojimų iš viso	23.022	361.876	7.729	392.627

Grupės verslo segmentų pagrindiniai rodikliai, įtraukti į 2023 m. šešių mėnesių bendrųjų pajamų ataskaitą ir 2023 m. birželio 30 d. finansinės būklės ataskaitą, apibendrinti žemiau:

GRUPĖ 2023 m. birželio 30 d.	SEPT	SGD		Iš viso
		SGGT	komSGD	
Pajamos iš sutarčių su klientais	14.199	24.804	3.395	42.398
Pelnas (nuostoliai) prieš apmokestinimą	2.994	5.416	631	9.041
Segmento grynasis pelnas (nuostoliai)	2.675	4.935	490	8.100
Palūkanų pajamos	358	24	58	440
Paskolų palūkanų sąnaudos	-	1.679	2	1.681
Nuomos palūkanų sąnaudos	182	603	20	805
Nusidėvėjimas ir amortizacija	2.542	1.090	606	4.238
Naudojimo teise valdomo turto nusidėvėjimas	229	6.871	63	7.163
Įsigytas materialus ir nematerialus ilgalaikis turtas	254	4	66	324
Segmento turtas iš viso*	104.857	354.953	29.645	489.455
Segmento paskolos ir susiję įsipareigojimai	(20)	154.073	(42)	154.011
Segmento nuomos įsipareigojimai	18.567	216.992	2.058	237.617
Segmento įsipareigojimų iš viso	23.328	381.586	7.823	412.737

* Segmento turtas iš viso – Grupės turtas iš viso, atėmus pinigų ir pinigų ekvivalentus bei trumpalaikius terminuotus indėlius laikotarpio pabaigoje.



5 ATSARGOS

	GRUPĖ		BENDROVĖ	
	2024-06-30	2023-12-31	2024-06-30	2023-12-31
Atsarginės dalys, statybinės medžiagos ir kitos atsargos	1.110	1.082	1.110	1.082
Dyzelinis kuras SGD terminalo poreikiams	310	359	310	359
Apyvartiniai taršos leidimai	204	8	204	8
Kuras transportui ir kitiems įrengimams	126	113	126	113
Suskystintos gamtinės dujos	46	46	46	46
Iš viso	1.796	1.608	1.796	1.608

2024 m. birželio 30 d. ir 2023 m. gruodžio 31 d. Grupė ir Bendrovė neturėjo atsargų, kurioms būtų reikalingas vertės sumažėjimas.

6 IŠ PIRKĖJŲ IR KITOS GAUTINOS SUMOS

	GRUPĖ		BENDROVĖ	
	2024-06-30	2023-12-31	2024-06-30	2023-12-31
Gautinos sumos	9.842	10.556	9.047	9.830
Išankstiniai mokėjimai	1.067	810	1.067	810
Kitos gautinos sumos	2.957	2.441	2.736	2.222
Iš viso	13.866	13.807	12.850	12.862

Iš pirkėjų gautinos sumos yra beprocentės ir paprastai jų terminas yra 2-20 dienų.

Gautinos sumos detalizuojamos žemiau:

	GRUPĖ		BENDROVĖ	
	2024-06-30	2023-12-31	2024-06-30	2023-12-31
Sumos, gautinos už SGD terminalo veiklą	7.013	7.854	7.013	7.854
Sumos, gautinos už skystųjų energijos produktų perkrovimą ir susijusias paslaugas	3.242	3.410	3.242	3.410
Sumos, gautinos už terminalo eksploatavimo ir valdymo paslaugas	1.099	804	1.099	804
Atimti: vertės sumažėjimas	(1.512)	(1.512)	(1.512)	(1.512)
Iš viso	9.842	10.556	9.842	10.556

Grupė ir Bendrovė 2024 m. birželio 30 d. apskaitė 1.512 tūkst. EUR vertės sumažėjimą gautinoms sumoms (2023 m. gruodžio 31 d. – 1.512 tūkst. EUR).

Kitos gautinos sumos:

	GRUPĖ		BENDROVĖ	
	2024-06-30	2023-12-31	2024-06-30	2023-12-31
Gautinas pridėtinės vertės mokestis	1.404	214	1.404	214
Gautinas akcizo mokestis	977	979	977	979
Gautinos palūkanos už terminuotus indėlius	389	1.037	389	1.037
Kiti gautini mokesčiai (1)	177	211	177	211
Kitos gautinos sumos	10	-	10	-
Iš viso	2.957	2.441	2.957	2.441

(1) Kiti gautini mokesčiai, susiję su patrunuojamosios įmonės KN Acu Servicos de Terminal de GNL Ltda gautino socialinio draudimo mokesčiais (INSS). Už darbo užmokestį, priskaitomą Brazilijos darbuotojams, yra mokamos socialinio draudimo įmokos. Pagal galiojančius teisės aktus, mėnesinė socialinio draudimo įmoka Brazilijoje mokama nuo bendros atlyginimo sumos, kurios dydis yra nuo 7,5 % iki 14 %.

7 SUTARČIŲ TURTAS

GRUPĖ ir BENDROVĖ	2024-06-30	2023-12-31
Trumpalaikis sutarčių turtas	530	556
Sukauptos pajamos	530	556

2024 m. birželio 30 d. ir 2023 m. gruodžio 31 d. sukauptos pajamos už skystųjų energijos produktų saugojimą, apskaičiuotos kaip įvykdymo procentas nuo visų numatomų sutarčių paslaugų išlaidų. Užbaigus skystųjų energijos produktų perkrovimą ir klientui juos priėmus, sumos, iš pradžių pripažintos sutartiniu turtu, perklasifikuojamos į prekybos gautinas sumas.



8 KITAS FINANSINIS TURTAS

	GRUPĖ		BENDROVĖ	
	2024-06-30	2023-12-31	2024-06-30	2023-12-31
Trumpalaikiai terminuoti indėliai bankuose (1)	43.800	57.500	43.800	57.500
Gautina akcizo mokesčio garantija (2)	3.321	3.321	3.321	3.321
Kitos garantijos (3)	1.107	465	1.107	465
Išvestinės finansinės priemonės	6	-	6	-
Iš viso	48.234	61.286	48.234	61.286

- (1) 2024 m. birželio 30 d. Grupė komerciniuose bankuose turėjo 4 trumpalaikius terminuotus indėlius, kurių vertė siekė 43.800 tūkst. eurų, ir kurių terminas daugiau kaip 3 mėn. Bendrovė komerciniuose bankuose turėjo 2 trumpalaikius terminuotus indėlius, kurių vertė siekė 40.000 tūkst. eurų. Metinės palūkanos varijuoja nuo 3,00 % iki 3,75 % visoms pasirašytoms sutartims.
- (2) 2020-2023 m. Grupė ir Bendrovė sumokėjo Valstybinei mokesčių inspekcijai (VMI) piniginį užstatą, skirtą akcizo mokesčių prievolių užtikrinimui. Per 2023 m. papildomai VMI pervesta 2.550 tūkst. Eurų, iš kurių 2.500 tūkst. eurų buvo grąžinti į Bendrovės sąskaitą 2023 m. gegužės mėn. Piniginio užstato naudojimas neterminuotas (grąžinamas per 5 darbo dienas nuo prašymo pateikimo).
- (3) 2022 m. liepos 12 d. Bendrovė sumokėjo 465 tūkst. eurų depozitą, kaip garantiją tiekėjui, iš kurio nuomojosi ISO kontenerius, kurie buvo gabenami į karo zoną Ukrainoje. Šio depozito galiojimas baigsis 2024 m. rugpjūčio 01 d. Taip pat 2024 m. kovo 29 d. Bendrovė suteikė banko garantijų KN Acu Servicos de Terminal de GNL LTDA vardu jos klientui UTE GNA I GERAÇÃO DE ENERGIA S.A. ir UTE GNA II GERAÇÃO DE ENERGIA S.A. Bendra garantijų vertė 2024 m. birželio 30 d. 641 tūkst. eurų (687 tūkst. USD). Garantijos buvo išleistos iš deponuotų lėšų.

9 PINIGAI IR PINIGŲ EKIVALENTAI

	GRUPĖ		BENDROVĖ	
	2024-06-30	2023-12-31	2024-06-30	2023-12-31
Pinigai banke	19.009	19.535	19.009	19.535

2024 m. birželio 30 d. ir 2023 m. gruodžio 31 d. pinigai ir pinigų ekvivalentai nėra įkeisti.

Pinigų ir pinigų ekvivalentų apskaitinės vertės denominuotos šiomis valiutomis, pateikiamos eurai:

Valiuta	GRUPĖ		BENDROVĖ	
	2024-06-30	2023-12-31	2024-06-30	2023-12-31
EUR	12.816	14.049	12.816	14.049
USD	4.788	4.777	4.788	4.777
BRL	1.405	709	1.405	709
Iš viso	19.009	19.535	19.009	19.535

Grupės ir Bendrovės vadovybė įvertino galima pinigų, laikomų banke, nuvertėjimą, kaip tai numato 9-ojo TFAS. Vertinimas atliktas remiantis oficialiais Standard & Poor's ilgalaikio skolinimosi reitingais:

	GRUPĖ		BENDROVĖ	
	2024-06-30	2023-12-31	2024-06-30	2023-12-31
A+	7.558	7.276	7.558	7.276
A-	4.428	5.962	4.428	5.962
AA-	5.618	5.588	5.618	5.588
BB-	1.405	709	1.405	709
Iš viso	19.009	19.535	19.009	19.535

Remiantis vadovybės atliktu vertinimu ir geriausiu įverčiu, pinigai ir jų ekvivalentai pateikiami tikrąja verte ir 2024 m. birželio 30 d. ir 2023 m. gruodžio 31 d. nėra jokių pinigų vertės sumažėjimo požymių.

10 PASKOLOS IR NUOMOS ĮSIPAREIGOJIMAI

Paskolos

GRUPĖ ir BENDROVĖ	2024-06-30	2023-12-31
Šiaurės investicijų banko paskola	134.235	121.525
Europos investicinio banko paskola	40.326	42.853
Garantijos įmoka Lietuvos Respublikos Finansų ministerijai	(123)	(126)
Mokėtinos paskolos palūkanos	630	131
Iš viso	175.068	164.383

Nuomos įsipareigojimai

	GRUPĖ		BENDROVĖ	
	2024-06-30	2023-12-31	2024-06-30	2023-12-31
Nuomos įsipareigojimai	195.685	213.166	195.670	213.147

Nuomos įsipareigojimai 2024 m. birželio 30 d. galėtų būti detalizuojami taip:

GRUPĖ	Laivo-saugyklos nuoma	Žemės nuoma	Krantinės nuoma	Kita*	Iš viso
Ilgalaikiai nuomos įsipareigojimai	-	18.623	4.816	574	24.013
Trumpalaikiai nuomos įsipareigojimai	170.460	665	123	424	171.672
Iš viso	170.460	19.288	4.939	998	195.685

BENDROVĖ	Laivo-saugyklos nuoma	Žemės nuoma	Krantinės nuoma	Kita*	Iš viso
Ilgalaikiai nuomos įsipareigojimai	-	18.623	4.816	568	24.007
Trumpalaikiai nuomos įsipareigojimai	170.460	665	123	415	171.663
Iš viso	170.460	19.288	4.939	983	195.670

Nuomos įsipareigojimai 2023 m. gruodžio 31 d. galėtų būti detalizuojami taip:

GRUPĖ	Laivo-saugyklos nuoma	Žemės nuoma	Krantinės nuoma	Kita*	Iš viso
Ilgalaikiai nuomos įsipareigojimai	-	18.851	4.856	752	24.459
Trumpalaikiai nuomos įsipareigojimai	187.510	661	122	414	188.707
Iš viso	187.510	19.512	4.978	1.166	213.166

BENDROVĖ	Laivo-saugyklos nuoma	Žemės nuoma	Krantinės nuoma	Kita*	Iš viso
Ilgalaikiai nuomos įsipareigojimai	-	18.851	4.856	743	24.450
Trumpalaikiai nuomos įsipareigojimai	187.510	661	122	404	188.697
Iš viso	187.510	19.512	4.978	1.147	213.147

* Kita sudaro transporto priemonių, ofiso ir kt. nuoma.



11 DOTACIJOS SUSIJUSIOS SU TURTU

GRUPĖ ir BENDROVĖ	2024-06-30	2023-12-31
	Likutis laikotarpio pradžioje	5.115
Gauta per metus	170	-
Išlaidų kompensavimas	(3)	(9)
Amortizacija	(169)	(344)
Likutis laikotarpio pabaigoje	5.113	5.115

12 PREKYBOS SKOLOS IR KITI ĮSIPAREIGOJIMAI

	GRUPĖ		BENDROVĖ	
	2024-06-30	2023-12-31	2024-06-30	2023-12-31
Prekybos mokėtinos sumos	2.725	4.779	2.235	4.521
Kitos mokėtinos sumos ir trumpalaikiai įsipareigojimai	3.878	656	3.878	623
Iš viso	6.603	5.435	6.113	5.144

Prekybos mokėtinos sumos:

	GRUPĖ		BENDROVĖ	
	2024-06-30	2023-12-31	2024-06-30	2023-12-31
Kiti mokėjimai, susiję su laivu-saugykla	1.420	2.030	1.420	2.030
Mokėtinos sumos rangovams	74	274	74	274
Mokėtinos sumos už dujas	31	255	31	255
Mokėtinos sumos už geležinkelio paslaugas	-	79	-	79
Kitos prekybos mokėtinos sumos	1.200	2.141	710	1.883
Iš viso	2.725	4.779	2.235	4.521

2024 m. birželio 30 d. Bendrovės 1.420 tūkst. EUR prekybos skolų buvo denominuotos JAV doleriais (2023 m. gruodžio 31 d. – 2.030 tūkst. EUR).

Prekybos skolos yra beprocentės ir paprastai joms yra nustatomas 30 dienų atsiskaitymo laikotarpis.

Kitos mokėtinos sumos ir trumpalaikiai įsipareigojimai:

	GRUPĖ		BENDROVĖ	
	2024-06-30	2023-12-31	2024-06-30	2023-12-31
Sukauptos sąnaudos susijusios su laivu-saugykla	2.841	-	2.841	-
Sukauptos sąnaudos ir įsipareigojimai	839	411	839	411
Mokėjimai už draudimą	156	35	156	35
Mokėtinas nekilnojamojo turto mokestis	-	126	-	126
Kiti mokėtini mokesčiai	-	10	-	-
Kiti įsipareigojimai	42	74	42	51
Iš viso	3.878	656	3.878	623

13 SU DARBO SANTYKIAIS SUSIJĘ ĮSIPAREIGOJIMAI

	GRUPĖ		BENDROVĖ	
	2024-06-30	2023-12-31	2024-06-30	2023-12-31
Sukauptas atostogų rezervas	1.119	881	1.058	829
Sukauptos metinės premijos	564	1.577	541	1.517
Mokėtinas darbo užmokestis	639	589	614	589
Mokėtinas socialinio draudimo mokestis	303	268	292	258
Mokėtinas gyventojų pajamų mokestis	286	251	240	206
Kiti išskaitymai	2	2	2	2
Iš viso	2.913	3.568	2.747	3.401

14 PAJAMOS IŠ SUTARČIŲ SU KLIENTAIS

	GRUPĖ		BENDROVĖ	
	2024 m. 6 mėnesiai	2023 m. 6 mėnesiai	2024 m. 6 mėnesiai	2023 m. 6 mėnesiai
Pajamos iš SGD terminalo pakartotinio dujinimo paslaugų, gaunamos tiesiogiai iš SGD terminalo naudotojų (1)	17.908	23.589	17.908	23.589
Pajamos už skystųjų energijos produktų perkrovimo paslaugas	14.027	13.222	14.027	13.222
Kitos pajamos susijusios su SGD terminalų veikla	7.635	3.823	5.758	2.209
Pajamos už konsultavimo paslaugas	2.453	779	2.482	940
Kitos pajamos, susijusios skystųjų energijos produktų perkrovimu	591	985	591	985
Iš viso	42.614	42.398	40.766	40.945

(1) Pajamos už SGD paslaugas, kurios renkamos tiesiogiai iš SGD terminalo naudotojų, sudaro SGD išdujinimo paslaugas ir SGD perkrovos paslaugas. Šių paslaugų tarifai kasmet tikslinami ir reguliuojami VERT. Išdujinimo ir perkrovos pajamos tiesiogiai surenkamos iš klientų pagal perduotus kiekius.



15 PARDAVIMO SAVIKAINA

	GRUPĖ		BENDROVĖ	
	2024 m. 6 mėnesiai	2023 m. 6 mėnesiai	2024 m. 6 mėnesiai	2023 m. 6 mėnesiai
Naudojimo teise valdomo turto nusidėvėjimas	(5.483)	(7.044)	(5.483)	(7.044)
Darbo užmokestis ir socialinis draudimas	(4.812)	(4.053)	(4.541)	(3.863)
Nusidėvėjimas ir amortizacija (įsk. subsidijų amortizaciją)	(4.260)	(4.165)	(4.260)	(4.114)
Su laivo-saugyklos nuoma susijusios išlaidos (veiklos, valdymo, įgulos)	(3.799)	(3.722)	(3.799)	(3.722)
Aplinkos taršos leidimai ir aplinkos taršos mokestis	(1.798)	(5.414)	(1.798)	(5.414)
Uosto rinkliavos	(762)	(766)	(762)	(766)
Turto remontas ir priežiūra	(716)	(528)	(709)	(494)
Geležinkelio paslaugos	(572)	(583)	(572)	(583)
Dujos	(571)	(1.235)	(571)	(1.235)
Kita	(2.609)	(4.314)	(2.434)	(4.138)
Iš viso	(25.382)	(31.824)	(24.929)	(31.373)

16 VEIKLOS SĄNAUDOS

	GRUPĖ		BENDROVĖ	
	2024 m. 6 mėnesiai	2023 m. 6 mėnesiai	2024 m. 6 mėnesiai	2023 m. 6 mėnesiai
Darbo užmokestis socialinis draudimas	(3.168)	(2.906)	(3.035)	(2.703)
Naudojimo teise valdomo turto nusidėvėjimas	(1.756)*	(119)	(1.756)*	(119)
Konsultavimo ir teisinės sąnaudos	(570)	(931)	(496)	(844)
Ryšių ir IT sąnaudos	(379)	(237)	(364)	(220)
Valdymo organų atlygis ir kt. susijusios sąnaudos	(184)	(171)	(184)	(171)
Nusidėvėjimas ir amortizacija	(168)	(73)	(116)	(73)
Komandiruočių sąnaudos	(81)	(141)	(73)	(120)
Komunikacija	(80)	(42)	(80)	(42)
Kita	(891)	(732)	(676)	(518)
Iš viso	(7.277)	(5.352)	(6.780)	(4.810)

* SGD terminalas 1,5 mėnesio nevykdė įprasto veiklos dėl atliekamo būtinojo techninio aptarnavimo. Įvertinant šias aplinkybes, 1.579 tūkst. eurų nusidėvėjimo sąnaudų, patirtų per šį laikotarpį, buvo apskaitytos ne pardavimo savikainos, o veiklos sąnaudose.

17 FINANSINĖS IR INVESTICINĖS VEIKLOS PAJAMOS (SĄNAUDOS) –
GRYNASIS REZULTATAS

	GRUPĖ		BENDROVĖ	
	2024 m. 6 mėnesiai	2023 m. 6 mėnesiai	2024 m. 6 mėnesiai	2023 m. 6 mėnesiai
Palūkanų pajamos	1.212	440	1.035	382
Baudų ir delspinigių pajamos	16	14	16	14
Iš investicinių finansinių priemonių atsiradęs pelnas	4	-	4	-
Teigiama valiutos kurso pasikeitimo įtaka dėl nuomos	-	5.666	-	5.666
Kitos finansinės veiklos pajamos	11	198	5	199
Finansinės veiklos pajamos iš viso	1.243	6.318	1.060	6.261
Neigiamas valiutos kurso pasikeitimo įtaka dėl nuomos	(5.749)	-	(5.749)	-
Palūkanų sąnaudos	(2.762)	(1.681)	(2.761)	(1.680)
Palūkanų sąnaudos dėl nuomos	(694)	(805)	(694)	(805)
Neigiamas valiutos kurso pasikeitimo įtaka	(15)	(71)	(9)	(92)
Baudų ir delspinigių sąnaudos	(10)	-	(9)	-
Iš investicinių finansinių priemonių atsiradęs nuostolis	-	(97)	-	(97)
Kitos finansinės veiklos sąnaudos	(79)	(3)	-	-
Finansinės veiklos sąnaudos iš viso	(9.309)	(2.657)	(9.222)	(2.674)

18 PELNAS IR SUMAŽINTAS PELNAS (NUOSTOLIAI) VIENAI AKCIJAI

Pelnas vienai akcijai apskaičiuojamas dalijant Bendrovės grynąjį pelną (nuostolius) iš esamo paprastųjų akcijų svertinio vidurkio. Sumažintas pelnas vienai akcijai yra lygus pelnui vienai akcijai, kadangi Bendrovė neturi potencialių finansinių priemonių, kurios galėtų sumažinti išleistas akcijas.

Pelno ir sumažinto pelno apskaičiavimai pateikiami žemiau:

	GRUPĖ	
	2024 m. 6 mėnesiai	2023 m. 6 mėnesiai
Akcininkams priskiriamas grynas pelnas (nuostoliai)	1.459	8.100
Paprastųjų akcijų svertinis vidurkis (tūkst.)	380.397	380.397
Vienai akcijai tenkantis pelnas ir sumažintas pelnas (eurais)	0,004	0,021



19 SUSIJUSIŲ ŠALIŲ SANDORIAI

Šalys yra laikomos susijusiomis, kai viena šalis turi galimybę kontroliuoti kitą arba gali daryti reikšmingą įtaką kitai šaliai priimant finansinius ir veiklos sprendimus. Grupės ir Bendrovės susijusios šalys ir sandoriai su jomis per 2024 m. ir 2023 m. šešis mėnesius buvo:

Sandoriai su Lietuvos valstybės kontroliuojamomis įmonėmis ir įstaigomis bei su kitomis susijusiomis šalimis:

GRUPĖ		Pirkimai	Pardavimai	Gautinos sumos	Mokėtinos sumos
AB Klaipėdos valstybinio jūrų uosto direkcija	2024 m. šešis mėn.	1.147	-	-	305
	2023 m. šešis mėn.	1.270	-	-	459
AB „Amber Grid“	2024 m. šešis mėn.	-	-	3.975	-
	2023 m. šešis mėn.	-	-	3.975	-
UAB „Ignitis“	2024 m. šešis mėn.	-	4.387	931	-
	2023 m. šešis mėn.	-	5.328	1.616	-
VšĮ „Lietuvos energetikos agentūra“	2024 m. šešis mėn.	-	2.020	416	-
	2023 m. šešis mėn.	-	1.680	339	-
AB „Energijos skirstymo operatorius“	2024 m. šešis mėn.	160	-	-	28
	2023 m. šešis mėn.	578	-	-	20
AB „LTG CARGO“	2024 m. šešis mėn.	595	-	-	(17)
	2023 m. šešis mėn.	655	-	-	29
Kitos susijusios šalys	2024 m. šešis mėn.	24	-	-	5
	2023 m. šešis mėn.	28	-	-	1
Sandoriai su susijusiomis šalimis, iš viso	2024 m. šešis mėn.	1.926	6.407	5.322	321
	2023 m. šešis mėn.	2.531	7.008	5.930	509

BENDROVĖ		Pirkimai	Pardavimai	Gautinos sumos	Mokėtinos sumos
AB Klaipėdos valstybinio jūrų uosto direkcija	2024 m. šešis mėn.	1.147	-	-	305
	2023 m. šešis mėn.	1.270	-	-	459
AB „Amber Grid“	2024 m. šešis mėn.	-	-	3.975	-
	2023 m. šešis mėn.	-	-	3.975	-
UAB „Ignitis“	2024 m. šešis mėn.	-	4.387	931	-
	2023 m. šešis mėn.	-	5.328	1.616	-
VšĮ Lietuvos energetikos agentūra	2024 m. šešis mėn.	-	2.020	416	-
	2023 m. šešis mėn.	-	1.680	339	-
AB „Energijos skirstymo operatorius“	2024 m. šešis mėn.	160	-	-	28
	2023 m. šešis mėn.	578	-	-	20
AB „LTG CARGO“	2024 m. šešis mėn.	595	-	-	(17)
	2023 m. šešis mėn.	655	-	-	29
KN Acu Servicios de Terminal de GNL Ltda	2024 m. šešis mėn.	-	41	3	-
	2023 m. šešis mėn.	-	215	17	-
Kitos susijusios šalys	2024 m. šešis mėn.	24	-	-	5
	2023 m. šešis mėn.	28	-	-	1
Sandoriai su susijusiomis šalimis, iš viso	2024 m. šešis mėn.	1.926	6.448	5.325	321
	2023 m. šešis mėn.	2.531	7.223	5.947	509

Vadovybės darbo užmokestis ir kitos išmokos

Grupės vadovybę sudaro Bendrovės generalinis direktorius, tarnybų direktoriai bei patrunuojamųjų įmonių direktoriai. Bendrovės vadovybę sudaro generalinis direktorius ir tarnybų direktoriai.

	GRUPĖ		BENDROVĖ	
	2024 m. 6 mėnesiai	2023 m. 6 mėnesiai	2024 m. 6 mėnesiai	2023 m. 6 mėnesiai
Su atlyginimais susijusios sąnaudos	643	581	591	532
Vadovaujančių darbuotojų skaičius	11	10	7	6

Per 2024 m. šešis ir 2023 m. šešis mėnesius Grupės ir Bendrovės vadovybei paskolų, garantijų nebuvo suteikta, nebuvo jokių kitų išmokėtų ar priskaičiuotų sumų ar turto perdavimo.

20 POATASKAITINIAI ĮVYKIAI

2024 m. liepos 3 d. Lietuvos apeliacinis teismas (toliau – Teismas) išnagrinėjo baudžiamąją bylą, kurioje Bendrovė kaip civilinis ieškovas buvo pareiškusi ieškinį dėl bendros 20.9 mln. EUR sumos žalos atlyginimo. Teismas priėmė nuosprendį ir pakeitė 2017 m. gruodžio 27 d. pirmosios instancijos Klaipėdos apygardos teismo priimtą nuosprendį ir priteisė Bendrovei solidariai iš nuteistųjų turtinės žalos atlyginimą 603 tūkst. EUR sumai. Teismas panaikino 2017 m. gruodžio 27 d. Klaipėdos apygardos teismo priimtą nuosprendžio dalį dėl Bendrovės civilinio ieškinio dalies išsprendimo dėl 20.9 mln. EUR. Šis Teismo nuosprendis per tris mėnesius nuo jo paskelbimo dienos gali būti skundžiamas Lietuvos Aukščiausiajam Teismui.

Po finansinių ataskaitų datos neįvyko jokių kitų reikšmingų įvykių, kuriuos reikėtų atskleisti ar dėl kurių reikėtų koreguoti sumas finansinėse ataskaitose.



ATSAKINGŲ ASMENŲ PATVIRTINIMAS

Vadovaudamiesi Lietuvos Respublikos Vertybinių popierių įstatymu ir Lietuvos banko informacijos atskleidimo taisyklėmis, mes, akcinės bendrovės „KN Energies“ generalinis direktorius Darius Šilenskis, akcinės bendrovės „KN Energies“ finansų direktorius Tomas Tumėnas ir apskaitos vadovė Rasa Tamaliūnaitė, patvirtiname, kad mūsų žiniomis aukščiau pateiktos akcinės bendrovės „KN Energies“ 2024 m. birželio 30 d. tarpinės konsoliduotos ir atskiros finansinės ataskaitos, parengtos pagal Europos Sąjungoje priimtus Tarptautinius finansinės atskaitomybės standartus, pateikia tikrą ir teisingą vaizdą apie Bendrovės turtą, įsipareigojimus, finansinę padėtį, pelną arba nuostolius ir pinigų srautus.

Generalinis direktorius

Darius Šilenskis

Finansų direktorius

Tomas Tumėnas

Apskaitos vadovė

Rasa Tamaliūnaitė