



OlainFarm

**NEREVIDĒTS STARPPERIODA SAĪSINĀTAIS
KONSOLIDĒTAIS FINANŠU
PĀRSKATS
PAR 2021. GADA 6 MĒNEŠIEM**

Sagatavots saskaņā ar Eiropas Savienībā apstiprināto
Starptautisko finanšu pārskatu prasībām

Olaine, 2021. gads



UZ PRIEKŠU
AR JAUNO STRATĒGIJU
2020-2025

Olainfarm Koncerns

AS "Olainfarm" ir viens no lielākajiem uzņēmumiem Baltijas valstīs ar vairāk nekā 45 gadu pieredzi medikamentu un ķīmiski farmaceitisko produktu ražošanā. Uzņēmuma produktu portfelis sastāv no vairāk nekā 60 gatavo zāļu formām, 25 aktīvajām farmaceitiskām vielām un vairāk nekā 20 starpproduktiem.

AS "Olainfarm" specializējas medikamentos nervu sistēmas, sirds un asinsvadu veselībai, antibakteriālajos, pretvīrusu un pretalerģijas līdzekļos. Ķīmiski farmaceitisko produktu virzienā īpaši pieredzējuši adamantāna, hinuklidīna un nitrofurānu rindas preparātu ražošanā un izstrādē.

AS "Olainfarm" ir licencēts zāļu un aktīvo farmaceitisko vielu ražošanas uzņēmums, kas ir nodrošināts ar mūsdienīgām tehnoloģijām un sertificēts atbilstoši Eiropas Savienības un Krievijas Labas ražošanas prakses prasībām, vides pārvaldības standartam ISO 14001:2015, atsevišķās kategorijās — ASV inspekcijas standartiem (FDA), Austrālijas inspekcijas standartiem (TGA), Japānas inspekcijas standartiem (PMDA).



KORPORATĪVĀ MISIJA

Mēs uzlabojam klientu dzīvi un radām vērtību mūsu uzņēmumam, nodrošinot ilgtspējīgus veselības aprūpes produktus un pakalpojumus, izmantojot mūsu ekspertīzi ražošanā un pārdošanā.

KORPORATĪVĀ VĪZIJA

Līdz 2025. gadam esam starp TOP 10 lielākajiem Centrālās un Austrumeiropas ražotājiem, kas ilgtspējīgi piegādā veselības aprūpes produktus un pakalpojumus noteiktās terapeitiskās jomās pamatā Centrālajā un Austrumeiropā, NVS, kā arī citos globālajos tirgos.

Korporatīvā informācija

	Akciju sabiedrība OLAINFARM
Koncerna mātes uzņēmuma informācija	Ķīmiski farmaceitiskās produkcijas ražošana un izplatīšana Vienotais reģistrācijas numurs: 40003007246 Reģistrācija: Rīga, 1991. gada 10. jūnijs (atkārtoti – 1997. gada 27. marts) Adrese: Rūpnīcu iela 5, Olaine, Latvija, LV-2114
Lielākie meitas uzņēmumi (100 %)	SIA "Latvijas Aptieka" – aptieku ķēde SIA "Silvanols" – Latvijas zaļās farmācijas ražotājs SIA "Tonus Elast" – elastīgo un kompresijas izstrādājumu ražotājs
Finanšu gads	2021. gada 1. janvāris – 31. decembris
Starpperioda pārskata periods	2021. gada 1. janvāris – 30. jūnijs

Korporatīvā pārvalde

PADOME

(Pilnvaru termiņš no 2021. gada 17. jūnija līdz 2026. gada 16. jūnijam)

Juris Bundulis Padomes priekšsēdētājs	<p>Ieņemamie amati citās uzņēmējiesabiedrībās: AS "Rīgas Farmaceutiskā Fabrika", padomes loceklis (līdz 2021. gada 22. jūnijam) AS "RPH Marketing Latvia", padomes loceklis (līdz 2021. gada 22. jūnijam) AS "Sentor Farm Aptiekas", padomes loceklis (līdz 2021. gada 22. jūnijam) AS "Recipe Plus", padomes loceklis (līdz 2021. gada 22. jūnijam) AS "RPH Business Support", padomes loceklis (līdz 2021. gada 22. jūnijam) AS "Repharm", padomes loceklis (līdz 2021. gada 22. jūnijam)</p> <p>Līdzdalība citās uzņēmējiesabiedrībās: nav</p>
Irina Maligina Padomes priekšsēdētāja vietniece	<p>Ieņemamie amati citās uzņēmējiesabiedrībās: SIA "OLFIM M", valdes priekšsēdētāja OŪ "OLFIM" (Igaunija), valdes locekle</p> <p>Līdzdalība citās uzņēmējiesabiedrībās: SIA "OLFIM M" (100 %) OŪ "OLFIM" (100 %) SIA "OLMAFARM" (kā līdzmantiniece uz 1/3 domājamo daļu no 100 %) SIA "OLALEX" (kā līdzmantiniece uz 1/3 domājamo daļu no 50 %)</p>
Sandis Petrovičs Padomes priekšsēdētāja vietnieks	<p>Ieņemamie amati citās uzņēmējiesabiedrībās: SIA "TGS Baltic zvērinātu advokātu birojs", valdes loceklis (no 2021. gada 14. jūlija) SIA "EZERKRASTA ZEME", valdes loceklis</p> <p>Līdzdalība citās uzņēmējiesabiedrībās: SIA "TGS Baltic zvērinātu advokātu birojs" (14,29 %)</p>
Andrejs Leibovičs Padomes loceklis	<p>Ieņemamie amati citās uzņēmējiesabiedrībās: AS "Rīgas Farmaceutiskā Fabrika", padomes priekšsēdētājs AS "RPH Marketing Latvia", padomes priekšsēdētājs AS "Sentor Farm Aptiekas", padomes priekšsēdētājs AS "Recipe Plus", padomes priekšsēdētājs AS "RPH Business Support", padomes priekšsēdētājs AS "Repharm", padomes priekšsēdētājs AS "BA Trust", valdes priekšsēdētājs AS "AB CITY", padomes loceklis</p> <p>Līdzdalība citās uzņēmējiesabiedrībās: Komandītsabiedrība "ZGI Real Estate T15" (komandīts)</p>
Pēteris Rubenis Padomes loceklis	<p>Ieņemamie amati citās uzņēmējiesabiedrībās: SIA "OLMAFARM", valdes loceklis SIA "LATELEKTRO", valdes loceklis SIA "REML RŪPNĪCA", valdes loceklis SIA "Tērbatas 4-11", valdes loceklis SIA "Pētera Rubeņa juridiskais birojs", valdes loceklis SIA "HEIDELBERGA", valdes loceklis SIA "Lielkalns", valdes loceklis</p> <p>Līdzdalība citās uzņēmējiesabiedrībās: SIA "Tērbatas 4-11" (100 %) SIA "Pētera Rubeņa juridiskais birojs" (100 %) SIA "Lielkalns" (100 %)</p>

IZMAIŅAS PADOMES SASTĀVĀ

Gundars Bērziņš Padomes priekšsēdētājs līdz 2021. gada 17. jūnijam	Ieņemamie amati citās uzņēmējiesabiedrībās (2021. gada 17. jūnijā): nav Līdzdalība citās uzņēmējiesabiedrībās (2021. gada 17. jūnijā): SIA "MeadowMe" (99,96 %)
Jānis Buks Padomes priekšsēdētāja vietnieks līdz 2021. gada 17. jūnijam	Ieņemamie amati citās uzņēmējiesabiedrībās (2021. gada 17. jūnijā): SIA "JV Holdings", valdes loceklis AS "Spring Holding", valdes loceklis SIA "LNK Asset Management AIFP", valdes priekšsēdētājs AS "Latvijas balzams", padomes loceklis SIA "IJ birojs", valdes loceklis (no 2021. gada 1. aprīļa) Līdzdalība citās uzņēmējiesabiedrībās (2021. gada 17. jūnijā): SIA "JV Holdings" (50 %) SIA "IJ birojs" (100 % no 2021. gada 23. marta)
Kārlis Krastiņš Padomes priekšsēdētāja vietnieks līdz 2021. gada 17. jūnijam	Ieņemamie amati citās uzņēmējiesabiedrībās (2021. gada 17. jūnijā): SIA "Xiexie", valdes priekšsēdētājs SIA "Prudentia Advisers", valdes priekšsēdētājs AS "Prudentia", valdes priekšsēdētājs SIA "Prudentia Private Equity Partners", valdes loceklis Līdzdalība citās uzņēmējiesabiedrībās (2021. gada 17. jūnijā): SIA "Xiexie" (100 %) SIA "Prudentia Advisers" (44,49 %) AS "Prudentia" (18,63 %) SIA "Prudentia Private Equity Partners" (100 %)
Haralds Velmers Padomes loceklis līdz 2021. gada 17. jūnijam	Ieņemamie amati citās uzņēmējiesabiedrībās (2021. gada 17. jūnijā): SIA "VH Invest", valdes loceklis S.R.O. "VH Latvia Invest", valdes loceklis Līdzdalība citās uzņēmējiesabiedrībās (2021. gada 17. jūnijā): SIA "Compor" (7,73 %) SIA "Nami un būves" (40 %) SIA "VH Invest" (100 %)
Andrejs Saveļjevs Padomes loceklis līdz 2021. gada 17. jūnijam	Ieņemamie amati citās uzņēmējiesabiedrībās (2021. gada 17. jūnijā): SIA "B28", valdes loceklis Līdzdalība citās uzņēmējiesabiedrībās (2021. gada 17. jūnijā): SIA "RAAP" (45 %) SIA "Dzīvokļu īpašumi" (16,67 %)

REVĪZIJAS KOMITEJA

(Pilnvaru termiņš no 2021. gada 17. jūnija līdz 2023. gada 16. jūnijam)

Sastāvs	Viesturs Gurtlavs - Revīzijas komitejas priekšsēdētājs Sandis Petrovičs - Revīzijas komitejas loceklis, padomes priekšsēdētāja vietnieks Arnis Gulbis - Revīzijas komitejas loceklis
---------	--

(Pilnvaru termiņš no 2019. gada 1. aprīļa līdz 2021. gada 31. martam)

Sastāvs	Agris Auce - Revīzijas komitejas priekšsēdētājs Kārlis Krastiņš - Revīzijas komitejas loceklis, padomes priekšsēdētāja vietnieks Viesturs Gurtlavs - Revīzijas komitejas loceklis
---------	---

ATALGOJUMA KOMITEJA

(Pilnvaru termiņš no 2021. gada 17. jūnija līdz 2026. gada 16. jūnijam)

Sastāvs	Juris Bundulis - Atalgojuma komitejas priekšsēdētājs, padomes priekšsēdētājs Sandis Petrovičs - Atalgojuma komitejas loceklis, padomes priekšsēdētāja vietnieks Pēteris Rubenis - Atalgojuma komitejas loceklis, padomes loceklis Viesturs Gurtlavs - Atalgojuma komitejas loceklis, revīzijas komitejas priekšsēdētājs Evita Osīte - Atalgojuma komitejas locekle
---------	--

(Pilnvaru termiņš no 2020. gada 12. novembra līdz 2021. gada 17. jūnijam)

Sastāvs	Gundars Bērziņš - Atalgojuma komitejas priekšsēdētājs, padomes priekšsēdētājs Agris Auce - Atalgojuma komitejas loceklis Jānis Buks - Atalgojuma komitejas loceklis, padomes priekšsēdētāja vietnieks Haralds Velmers - Atalgojuma komitejas loceklis, padomes loceklis Evita Osīte - Atalgojuma komitejas locekle
---------	--

VALDE

AS "Olainfarm" valdi uzņēmuma padome ievēlē uz pieciem gadiem. Izvēloties valdes locekļus, padome izvērtē kandidātu pieredzi gan kolektīvu vadīšanā, gan attiecīgā kandidāta pārziņā esošajā jomā, gan arī farmācijas nozarē kopumā.

**Jānis Buks**

Valdes priekšsēdētājs
no 2021. gada 30. jūlija

**Elena Bušberga**
(*Elena Bushberg*)

Valdes locekle
no 2019. gada 5. decembra

**Signe Baldere-Sildedze**

Valdes locekle
no 2019. gada 4. aprīļa

**Jānis Leimanis**

Valdes loceklis
no 2021. gada 17. jūnija

**Raimonds Terentjevs**

Valdes loceklis
no 2017. gada 28. decembra

IZMAIŅAS VALDES SASTĀVĀ

Milana Beļeviča

Valdes locekle līdz 2021. gada 29. aprīlim

Zane Kotāne

Valdes locekle līdz 2021. gada 19. maijam

Jerūns Hide Veitess (Jeroen Hidde Weites)

Valdes priekšsēdētājs līdz 2021. gada 8. jūnijam

Akcijas un akcionāri

AS "Olainfarm" pamatkapitāls sastāv no 14 085 078 parastām akcijām, kas ir iegrāmatotas Nasdaq CSD deponitārijā un iekļautas "Nasdaq Riga" Baltijas Oficiālajā sarakstā. Visām akcijām ir vienādas tiesības, katrai akcijai ir viena balss. Pārskata periodā kopējais akciju skaits nav mainījies. Uzņēmumam savas akcijas nepieder.

ISIN	LV0000100501
Biržas kods	OLF1R
Saraksts	Rīga, Baltijas Oficiālais saraksts
Nominālvērtība	1,40 EUR

Kopējais vērtspārīru skaits	14 085 078
Vērtspārīru skaits publiskā apgrozībā	14 085 078

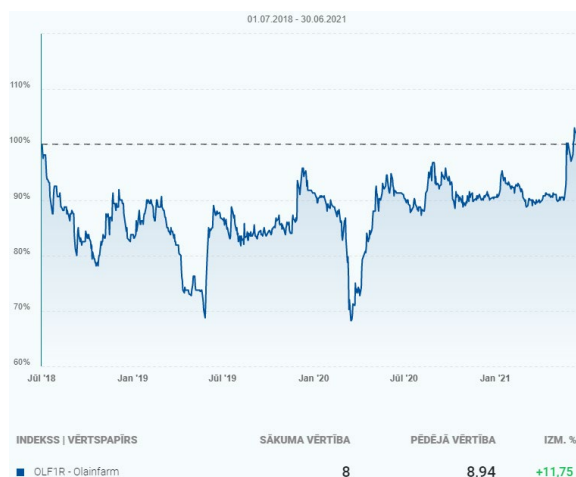
Avots: Birža "Nasdaq Riga"

TIRDZNICĪBA

2021. gada 6 mēnešos AS "Olainfarm" vidējā akciju cena bija 7,46 EUR par akciju, un tās tika tirgotas cenu diapazonā no 7,02 līdz 9,20 EUR par akciju. Šajā periodā notika 6 170 darījumu ar 529 573 akcijām par kopējo summu 4 067 222,70 EUR.



Akciju cenas dinamika pēdējo trīs gadu laikā līdz pārskata perioda beigām

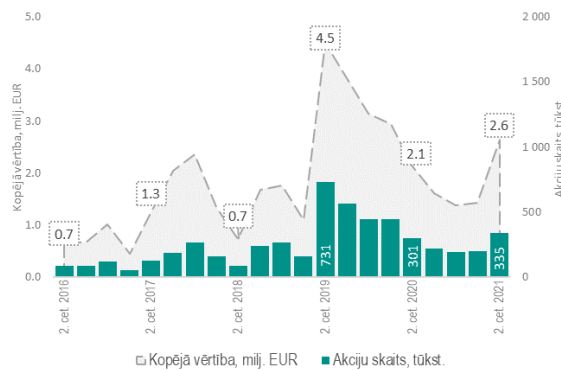


OMX Riga bruto indekss pēdējos 12 mēnešos līdz pārskata perioda beigām pieaudzis par 15,98 %, savukārt AS "Olainfarm" akcijas cena pieaugusi par 22,80 %. Nākamajā grafikā iekļauta AS "Olainfarm" akciju cena biržā "Nasdaq Riga" salīdzinājumā ar OMX Riga bruto indeksu pēdējo 12 mēnešu laikā līdz pārskata perioda beigām.

"Nasdaq Riga" biržā 2021. gada 2. ceturksnī tika tirgoti vairāk nekā 335 tūkstoši AS "Olainfarm" akciju par kopējo vērtību 2,6 miljoni EUR. Salīdzinājumā ar tādu pašu periodu 2020. gadā tirgto akciju skaits bija lielāks par 11 %, kamēr kopējā tirgotā vērtība bija lielāka par 25 %.



AS "Olainfarm" akciju tirdzniecība



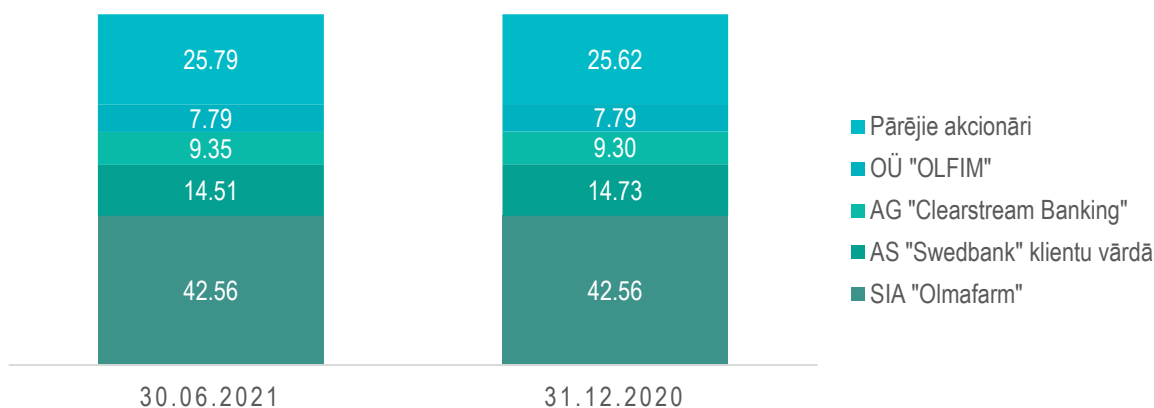
VĒRTSPAPĪRU TIRDZNIECĪBAS REZULTĀTI

	2021 (6m.)	2020 (6m.)	2019 (6m.)
Akcijas cena (EUR):			
Pirmā	7,24	7,30	6,70
Augstākā	9,20	7,66	7,25
Zemākā	7,02	5,36	5,44
Vidējā	7,46	6,88	6,60
Pēdējā	8,94	7,28	6,94
Izmaiņas (starp pirmo un pēdējo cenu)	2,18	2,30	1,81
Darījumu skaits	6 170	5 750	3 500
Tirgots akciju skaits	529 573	748 447	888 025
Apgrozījums (milj. EUR)	4,07	5,07	5,59
Kapitalizācija (milj. EUR)	125,92	102,54	97,75

AKCIONĀRU STRUKTŪRA UN LIELĀKIE AKCIONĀRI

Uz 2021. gada 30. jūniju AS "Olainfarm" bija 1 854 akcionāru, t.sk. nominālie konta turētāji. No kopējā akcionāru skaita Baltijas valstu investori sastāda 97 %, visvairāk akcionāru ir Latvijas rezidenti, otrajā un trešajā vietā attiecīgi Igaunijas un Lietuvas ieguldītāji.

LIELĀKIE AKCIONĀRI, % NO AKCIJU SKAITA



PĀRVALDES STRUKTŪRĀM PIEDEROŠĀS AS "OLAINFARM" AKCIJAS (2021. GADA 30. JŪNIJĀ)

Valde		
Valdes locekle	Elena Bušberga	Nav
Valdes locekle	Signe Baldere-Sildedze	tieši: 297 netieši: 1 097 026 akcijas pārvalda kā AS "Olainfarm" nepilngadīgās akcionāres Annas Emīlijas Maliginas dabiskais aizbildnis
Valdes loceklis	Jānis Leimanis	tieši: 0 netieši: 10 521 (caur SIA "JL Index")
Valdes loceklis	Raimonds Terentjevs	Nav
Padome		
Padomes priekšsēdētājs	Juris Bundulis	Nav
Padomes priekšsēdētāja vietniece	Irina Maligina	tieši: 0 netieši: 1 097 051 (caur OÜ "OLFIM")
Padomes priekšsēdētāja vietnieks	Sandis Petrovičs	Nav
Padomes loceklis	Andrejs Leibovičs	Nav
Padomes loceklis	Pēteris Rubenis	20

Vadības ziņojums

DARBĪBAS VIDE

2021. gada 1. pusgadā Grupas uzņēmējdarbības vidi joprojām ietekmēja Covid-19 pandēmija — ieviestie ierobežojumi, ienākumu sarukums, pieprasījuma kritums. Daži biznesa segmenti ir parādījuši labu sniegumu, veiksmīgi pielāgojoties jaunajām prasībām, kamēr citi ir saskārušies ar izaicinājumiem, bet dažus pandēmija ir ietekmējusi salīdzinoši nedaudz. Negatīvā makroekonomikas attīstība ietekmēja pārdošanas rezultātus nozīmīgos tirgos. Grupa atrisināja šīs grūtības īstenojot tirgus diversifikāciju, veicot visaptverošu tirgus attīstības monitoringu un novērtējumu.

Pārskata periodā Grupas realizācijas apjoms sastādīja 66 671 tūkst. EUR. Kumulatīvais sešu mēnešu realizācijas apjoms ir pagājušā gada līmenī, tomēr iepriekšējā gada pārdošanas rādītāji ietver neplānotas piegādes uz Krieviju 2020. gada jūnijā 9 milj. EUR apmērā sakarā ar izsludināto medikamentu serializāciju.

Covid pandēmijas dēļ dažreiz novērojams vietējo valūtu vērtības kritums Krievijā, Baltkrievijā, Centrālās Āzijas un Kaukāza valstīs, kā arī zāļu cenu inflācija valstīs, kur cenas 2020. gadā netika kontrolētas.

Pretēji vispārīgām kritumam farmācijas tirgū, Olainfarm produktu realizācija turpināja augt, palielinot tirgus daļu 2021. gada pirmajā pusgadā ar ievērojamiem rezultātiem Krievijā, Ukrainā, Uzbekistānā, Latvijā, Kazahstānā un Gruzijā. Viens no izaugsmes iemesliem ir jaunā biznesa modeļa veiksmīga ieviešana Ukrainā, Krievijā un



OlainFarm

Kazahstānā, kā arī profesionāla un labi organizēta mārketinga komanda Latvijā. Neraugoties uz zemiem bezrecepšu zāļu tirgus rezultātiem 2021. gada pirmajos sešos mēnešos, Olainfarm produkti ir uzrādījuši spēcīgu pieprasījumu, pateicoties produktu klāsta dažādībai, zīmolu atpazīstamībai un jaunajai mārketinga stratēģijai.

Viens no nozīmīgākajiem tirgiem ir Krievija. Grupas meitas uzņēmums Krievijā aktīvi darbojas, veiksmīgi izmanto spēcīgu digitālo komunikāciju, pacientu atbalsta programmas, kurās diskutē par nemieru un trauksmi, un izglītības platformu veselības aprūpes profesionāļiem.

Grupas pārskata perioda neto peļņa sasniedza 7 668 tūkst. EUR, kas ir 2 349 tūkst. EUR jeb 23% samazinājums pret iepriekšējā gada rādītāju. Realizācijas apjoma pieaugums Krievijā un Ukrainā ir pamats pārdošanas izdevumu pieaugumam šajos tirgos, pārējās saimnieciskās darbības izmaksās ir iekļauti papildus uzkrājumi šaubīgajiem debitoriem.

AS "Olainfarm" izmanto Finanšu risku pārvaldības politiku, lai mazinātu riskus, kas saistīti ar valūtas kursa svārstībām.

Covid-19 pandēmijas ierobežojumi un ekonomiskās sekas būtiski ietekmējuši Grupas iespējas realizēt plānotās investīcijas.

COVID-19 IETEKME

Pārskata periodā Grupa turpināja realizēt piesardzības pasākumus gan ražotnē, gan administrācijas un pārdošanas struktūrās, nodrošināja organizatoriskās un higiēnas prasības, iespēju veikt darba pienākumus attālināti, veica informatīvā rakstura un citus pasākumus.

AS "Olainfarm" saskaņā ar valsts vakcinācijas programmu nodrošināja darbiniekiem vakcināciju, lai rūpētos par veselību un drošību pandēmijas laikā. SIA "Klīnika DiaMed" un SIA "Olainmed" ir iesaistījušās Latvijas iedzīvotāju vakcinēšanā pret Covid-19, izveidojot vakcinēšanas punktus Rīgā un Olainē.

Vairāki Grupas uzņēmumi izmantoja Latvijas valsts sniegtās iespējas saņemt finansiālu atbalstu Covid-19 seku mazināšanai un medicīnas personāla motivēšanai. Kopumā 2021. gada pirmajos sešos mēnešos Grupas uzņēmumi ir saņēmuši Latvijas valsts finansiālu atbalstu 183 tūkst. EUR apmērā.

Pandēmijas izplatība ietekmēja Grupas meitas uzņēmumu rezultātus. Mazumtirdzniecībā būtisku pieprasījuma samazinājumu radīja ar likumdošanu noteiktie fizisko apmeklējumu un tirdzniecības platības organizācijas ierobežojumi ambulatorajās iestādēs, tirdzniecības centros.

Vērojama būtiska ietekme no vadošās produktu kategorijas pieprasījuma krituma veselību veicinošo produktu klāstā - saaukstēšanās simptomu ārstēšanas produktiem. Saaukstēšanās un klepus produktu tirgi samazinās visās valstīs Covid-19 ierobežojumu un zemu akūtu respiratoru vīrusu infekciju (ARVI) sastopamības dēļ 2021. gadā. Lielākajā daļā valstu pieprasījums pēc klepus un saaukstēšanās produktiem ievērojami samazinājās, jo tika kontrolēta masku valkāšana. Turklāt galvenā uzmanība OTC un uztura bagātinātāju jomā tiek pievērsta D vitamīnam, imūnsistēmu atbalstošiem vitamīniem un pretvīrusu preparātiem.

FINANŠU REZULTĀTI

Uzrādītie finanšu un alternatīvie snieguma rādītāji ir būtiskākie darbības informācijas un analīzes kritēriji, tie ir uzrādīti vai aprēķināti, balstoties uz šo finanšu pārskatu datiem un biržas datiem, kas pieejami www.nasdaqbaltic.com ar biržas kodu OLF1R. Nedz Grupas mātes uzņēmums, nedz arī Grupa nav sev noteikusi konkrētus mērķus šiem rādītājiem, izņemot apgrozījumu un peļņu kā Grupas un Grupas mātes uzņēmuma darbības plānu AS "Olainfarm" konsolidētajam un Grupas mātes uzņēmuma pārskata gadam. Informācija, kas uzrādīta šajā vadības ziņojumā attiecībā uz Grupas pārdošanas tirgiem un Grupas mātes uzņēmuma produktu sadalījumu, ir pilnīga neto apgrozījuma sastāvdaļa, kas sniedz papildus informāciju par pārskata gada neto apgrozījumu darbības un risku analīzes mērķiem, kur salīdzinoša informācija aprakstīta tikai būtisku izmaiņu gadījumā.

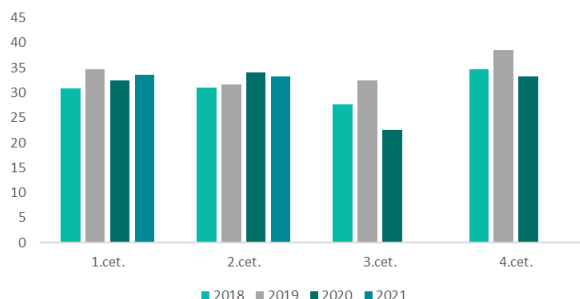
Finanšu rādītāji par periodu	01.01.2021 -	% pret iepriekšējo periodu	01.01.2020 -	01.01.2019 -
	30.06.2021		30.06.2020	30.06.2019
			(koriģēts)	(koriģēts)
Neto apgrozījums, EUR '000	66 671	100 %	66 369	66 392
Neto peļņa, EUR '000	7 668	77 %	10 017	12 244
EBITDA, EUR '000	12 129	68 %	17 924	15 123
EBIT, EUR '000	7 403	56 %	13 317	10 963
Bruto rentabilitāte	58,0 %		61,5%	61,9 %
EBITDA rentabilitāte	18,2 %		27,0%	22,8 %
EBIT rentabilitāte	11,1 %		20,1%	16,5 %
Neto rentabilitāte	11,5 %		15,1%	18,4 %
Peļņa uz akciju, EUR	0,54	77 %	0,71	0,87
Finanšu rādītāji pārskata perioda beigās	30.06.2021	% pret iepriekšējo periodu	30.06.2020 (koriģēts)	30.06.2019
Apdzāmo līdzekļu attiecība pret īstermiņa kreditoriem	3,0		3,6	1,9
Akcijas cena perioda beigās, EUR	8,94	123 %	7,28	6,94
Tirgus kapitalizācija, EUR '000	125 921	123 %	102 539	97 750
P/B (tirgus kapitalizācija/neto aktīvi)	0,9		0,7	0,8
Finanšu rādītāji par 12 mēnešiem līdz pārskata datumam	01.07.2020 - 30.06.2021 (koriģēts)	% pret iepriekšējo periodu	01.07.2019 - 30.06.2020 (koriģēts)	01.07.2018 - 30.06.2019 (koriģēts)
Neto apgrozījums, EUR '000	122 459	89 %	137 196	128 804
Neto peļņa, EUR '000	7 129	36 %	20 036	17 189
EBITDA, EUR '000	19 066	58 %	32 760	25 614
Parādu apkalpošanas seguma rādītājs (DSCR)	2,3		4,2	2,8
Neto saistības / EBITDA	-0,54		-0,12	0,55
Aktīvu atdeve (ROA)	4,0 %		11,4 %	11,1 %
Pašu kapitāla atdeve (ROE)	5,2 %		7,5 %	11,1 %
P/E (cena/peļņa)	17,66		5,12	5,69

Formulu atšifrējumi sniegti šī pārskata 16.lpp.

EBITDA aprēķina papildus dati	01.01.2021 - 30.06.2021	% pret iepriekšējo periodu	01.01.2020 - 30.06.2020	01.01.2019 - 30.06.2019
Nolietojums un norakstījumi:	4 726	103 %	4 607	4 160
Nemateriālie aktīvi	446	122 %	367	339
Pamatlīdzekļi	3 272	97 %	3 361	2 952
Lietošanas tiesību aktīvi	990	116 %	857	787
Ieguldījuma īpašumi	18	100 %	18	82
Vērtības norakstījumi	-		4	-
Nemateriālie aktīvi	-		-	-
Pamatlīdzekļi	-		4	-
Ieguldījuma īpašumi	-		-	-

2021. gada sešos mēnešos Grupas ieņēmumi sasniedza 66 671 tūkst. EUR, kas ir līdzvērtīgi ieņēmumu līmenim pirms gada. Bruto peļņa sastādīja 38 662 tūkst. EUR, kas ir samazinājums par 2 188 tūkst. EUR jeb 5 %, salīdzinot ar to pašu periodu pagājušajā gadā. Bruto peļņas rentabilitāte pārskata periodā ir 58,0 %, kas ir 3,5 p.p. samazinājums salīdzinājumā ar 2020. gada rādītāju 61,5 %. Nozīmīgākā ietekme uz bruto peļņas izmaiņām ir izmaksu pārklassificēšana starp administrācijas un ražošanas izdevumiem.

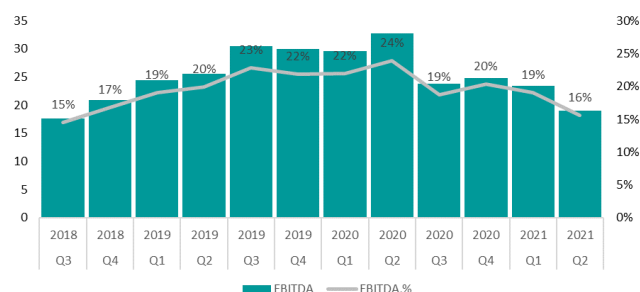
Ieņēmumu sadalījums pa ceturkšņiem, milj. EUR



Grupas EBITDA rādītājs 2021. gada sešos mēnešos bija 12 129 tūkst. EUR, kas ir par 32 % jeb 5 795 tūkst. EUR mazāk nekā par tādu pašu periodu 2020. gadā. Grupas EBITDA rentabilitāte sastādīja 18,2 %.

Grupas pēdējo 12 mēnešu EBITDA rādītājs ir 19 066 tūkst. EUR apmērā, un EBITDA rentabilitāte 16 %.

Grupas 12 mēnešu EBITDA un EBITDA rentabilitāte



Grupas Neto peļņa sastādīja 7 668 tūkst. EUR, kas ir 2 349 tūkst. EUR jeb 23% kritums pret tādu pašu periodu pagājušajā gadā. Pārdošanas izmaksu pieaugums (+ 2 449 tūkst. EUR) galvenokārt saistīts ar Grupas meitas uzņēmumu Krievijā un saistītā uzņēmuma Ukrainā mārketinga aktivitātes pieaugumu, kas rezultējās ar pārdošanas apjoma pieaugumu šajos tirgos. Pārējās saimnieciskās darbības izmaksās (+ 1 863 tūkst. EUR) ir iekļauts uzkrājums šaubīgiem debitoriem. Pārskata periodā rezultātu labvēlīgi ietekmēja pozitīva starpība no valūtas kursa izmaiņām (Krievijas rublis pret euro) pretēji būtiskiem zaudējumiem iepriekšējā gada sešos mēnešos (finanšu ieņēmumu un izmaksu kopējā pozitīva izmaiņa starp pārskata un iepriekšējā gada rādītāju + 3 584 tūkst. EUR).

TIRGI

2021. gadā Grupa stabili turpināja savu darbību galvenajos tirgos. 2021. gada pirmajos sešos mēnešos lielākais pārdošanas apjoms bija Latvijā, sasniedzot 19 684 tūkst. EUR, kas ir 552 tūkst. EUR vai 3 % vairāk nekā tajā pašā periodā iepriekšējā gadā. Latvijas pārdošanas apjoms ir 30 % no Grupas kopējiem ieņēmumiem.

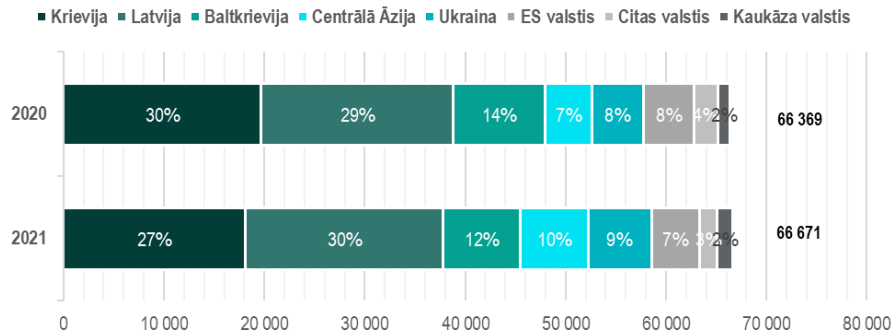
Realizācijas apjoms Krievijā 2021. gada sešos mēnešos sastāda 18 092 tūkst. EUR, kas ir samazinājums par 1 601 tūkst. EUR jeb 8 % salīdzinājumā ar iepriekšējo gadu, kaut arī iepriekšējā gada pārdošanas rādītāji ietver neplānotas piegādes uz Krieviju 9 milj. EUR apmērā sakarā ar izsludināto medikamentu serializāciju. Grupas meitas uzņēmums Krievijā aktīvi darbojas, veiksmīgi izmanto spēcīgu digitālo komunikāciju, pacientu atbalsta programmas, kurās diskutē par nemieru un trauksmi, un izglītības platformu veselības aprūpes profesionāļiem.

Pārdošanas rezultāti Baltkrievijā rezultējās ar 1 412 tūkst. EUR jeb 15 % samazinājumu pret pērnā gada rezultātu. Pieprasījuma kritums Baltkrievijā ir cieši saistīts ar politisko un ekonomisko krīzi, Baltkrievijas rubļa vērtības kritumu pret euro, kā arī 10 % pievienotās vērtības nodokļa piemērošanu medikamentiem sākot ar 2021. gada februāri.

Ukrainā neto apgrozījums ar 1 229 tūkst. EUR jeb 24 % pieaugumu pret iepriekšējā gada rādītāju sastādīja 6 313 tūkst. EUR, kas saistīts ar pārstāvēniecības mārketinga pasākumu aktivizāciju kopš 2020. gada 4. ceturkšņa.

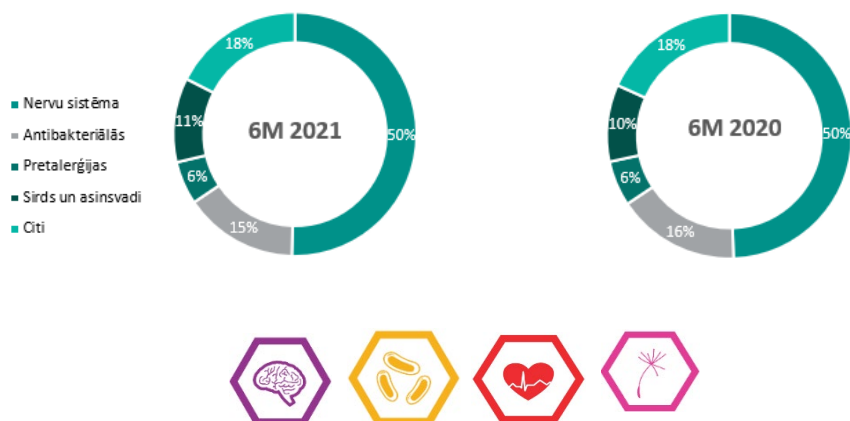
Centrālās Āzijas reģionā rezultāts ir 2 044 tūkst. EUR jeb 44 % realizācijas apjoma pieaugums pret iepriekšējā gada atbilstošu periodu, pateicoties pārdošanas aktivitātes pieaugumam Kazahstānā un Uzbekistānā.

Grupas pārdošana galvenajos tirgos 2021. gada pirmajos sešos mēnešos un salīdzinājums ar 2020. gadu rezultētās ar šādu apgrozījuma sadalījumu:

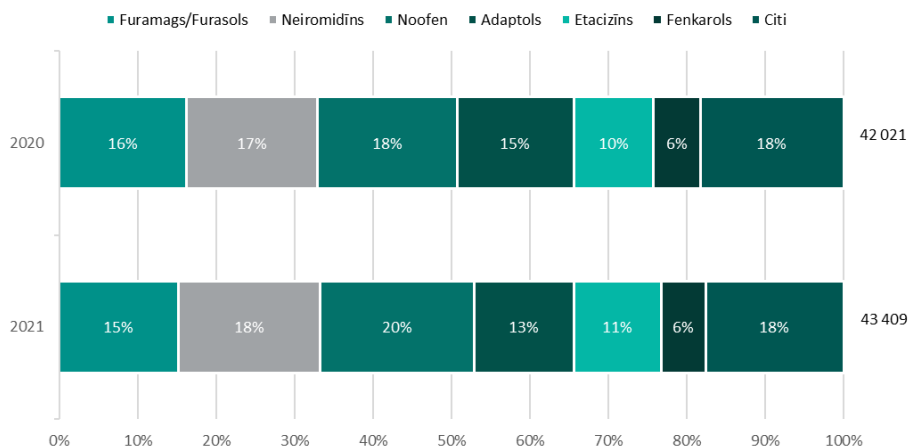


PRODUKTI

2021. gadā Grupa turpināja primāro terapeitisko jomu produktu virzību un attīstību. Būtiskākās terapeitiskās jomas Grupas darbībai ir nervu sistēmas preparāti, antibakteriālie medikamenti, sirds un asinsvadu un pretalerģijas preparāti. Neraugoties uz kritumu visās terapeitiskās kategorijās visos tirgos, pieprasītākās kategorijas neiroloģija, kardioloģija un pretalerģijas līdzekļu joma pārspēj tirgu un palielina tirgus daļu attiecīgajās terapeitiskās kategorijās.



Zemāk redzamais grafiks uzrāda AS "Olainfarm" pieprasītāko gatavo zāļu formu pārdošanas rezultātus par 2021. gada sešiem mēnešiem pret 2020. gada sešiem mēnešiem.



Pieprasītākie produkti: Furamags/Furasols – antibakteriālie medikamenti, Neiromidīns, Noofen, Adaptols - nervu sistēmas veselībai, Etacizīns – sirds un asinsvadu veselībai, Fenkarols – pretalerģijas zāles bērniem un pieaugušajiem.

Terapeitiskās jomās vislielākais pieprasījuma samazinājums tika novērots bezrecepšu kategorijās. Neraugoties uz zemiem bezrecepšu zāļu realizācijas rezultātiem 2021. gada 1. pusgadā, Olainfarm produkti ir uzrādījuši spēcīgu pieprasījumu, pateicoties zīmolu atpazīstamībai un jaunajai mārketinga stratēģijai.

Neiromidīns Latvijā, Krievijā un Ukrainā parādīja lielāku izaugsmi nekā attiecīgie tirgi Ukrainā, Uzbekistānā un Kazahstānā. Kopumā, CNS (centrālā nervu sistēma) franšīzes apgrozījuma pieaugums sasniedza 1 101 tūkst. EUR. Palielinātas terapijas dienas neiropatijas un pēc-COVID astēnijas veicināja šo zāļu pieprasījumu. Furamags pārsniedz iepriekšējā gada rezultātu par 220 tūkst. EUR ar sniegumu Ukrainā un Kazahstānā. Etacizīns pārsniedz iepriekšējā gada rezultātu par 600 tūkst EUR, pateicoties mārketinga aktivitātēm Latvijā, Krievijā un Ukrainā.

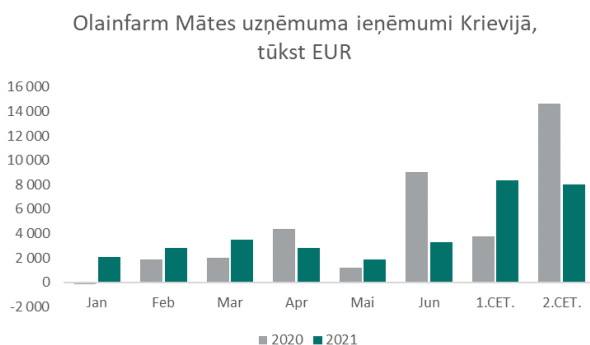
Stabils pieprasījums pēc Fenkarol Krievijā un Ukrainā nodrošināja, ka neskatoties uz tirgu samazināšanos visās valstīs, Fenkarol 2021. gada pirmajā pusgadā sasniedza tādu pašu rezultātu, kā iepriekšējā gada attiecīgajā periodā.

DARBĪBA KRIEVIJĀ 2021. GADA 1. PUSGADĀ

2021. gada pirmajā pusgadā Grupas ieņēmumi Krievijā ir zemāki pret iepriekšējā gada rādītāju, sasniedzot 18 092 tūkst. EUR, kas ir samazinājums 1 601 tūkst. EUR apmērā.

Mātes kompānijas AS "Olainfarm" ieņēmumi Krievijā sasniedza 16 335 tūkst. EUR, kas ir samazinājums 2 075 tūkst. EUR apmērā, kaut arī iepriekšējā gada pārdošanas rādītāji ietver neplānotas piegādes uz Krieviju 9 mil. EUR apmērā sakarā ar izsludināto medikamentu serializāciju.

Grupas meitas uzņēmums Krievijā aktīvi darbojas, veiksmīgi izmanto spēcīgu digitālo komunikāciju, pacientu atbalsta programmas, kurās diskutē par nemieru un trauksmi, un izglītības platformu veselības aprūpes profesionāļiem.



Krievijas rubļa vērtības izmaiņa pret euro ir 5 %, no 91,5 par euro 2020. gada beigās līdz 86,8 par euro 2021. gada 2. ceturkšņa beigās.

AS "Olainfarm" izmanto risku mazināšanas rīkus darījumiem Krievijas rubļos.



UZŅĒMĒJDARBĪBAS SEGMENTI

Grupas uzņēmumi ražo plaša sortimenta farmācijas un ķīmijas produkciju, pārtikas piedevas, kompresijas izstrādājumus, kosmētikas preces, sniedz medicīnas pakalpojumus, veic zāļu mazumtirdzniecību aptiekās, kā arī vairumtirdzniecībā pārdod citu ražotāju medikamentus.

Grupas galvenie segmenti 2021. gada pirmajos sešos mēnešos strādāja ar peļņu. Vislielāko peļņu pirms nodokļiem veidoja farmācijas un ķīmijas segments, kas nopelnīja 6 405 tūkst. EUR, vairumtirdzniecībā rādītājs bija 690 tūkst. EUR, mazumtirdzniecībā (aptiekās) tika nopelnīti 297 tūkst. EUR, kā arī citos segmentos peļņa pirms nodokļiem sasniedza 86 tūkst. EUR. Kompresijas materiālu segmentā bija negatīva peļņa pirms nodokļiem 75 tūkst. EUR.

Zāļu ražošanas segments

Galvenais uzņēmējdarbības segments ir Zāļu ražošanas segments. Gatavo zāļu formas ražo mātes uzņēmums Olainē. Papildus tam, uzņēmums ražo ķīmijas produkciju, ko pārdod citiem farmācijas uzņēmumiem ļoti plašā ģeogrāfijā. 2021. gada 1. pusgadā segmenta pārdošanas apjoms sastādīja 42 951 tūkst. EUR, kas ir 2 % jeb 730 tūkst. EUR palielinājums pret to pašu periodu 2020. gadā (galvenokārt recepšu zāļu jomā). Šī segmenta īpatsvars Grupas kopējā apgrozījumā pārskata periodā sastādīja 64 %, kas ir palielinājums par 1 % pret pērnā gada rādītāju.

Mazumtirdzniecības segments

Grupas ietvaros aptieku darbību Latvijā vada un attīsta SIA "Latvijas aptieka", aptieku segmenta ienākumi 2021. gada pirmajos sešos mēnešos palielinājās par 3 % salīdzinājumā ar 2020. gada atbilstošu periodu un sasniedza 13 406 tūkst.

EUR. Segmenta īpatsvars Grupas apgrozījumā pārskata periodā pieauga līdz 20 % (+1 p.p.), salīdzinot ar 2020. gada rādītāju.

Kompresijas izstrādājumi

Grupas uzņēmums SIA "Tonus Elast" ražo plašu kompresijas izstrādājumu sortimentu un pārdod tos gan Latvijā, gan ārvalstīs. Šī segmenta apgrozījums 2021. gada pirmajos sešos mēnešos bija 3 931 tūkst. EUR, kas ir pieaugums par 34 % salīdzinājumā ar gadu iepriekš. Šī segmenta īpatsvars Grupas apgrozījumā pārskata periodā bija 6 % (+2 p.p.). SIA "Tonus Elast" ieguva 1. vietu kā labākais Eiropas zīmols kompresijas un ortopēdijas produktu segmentā ikgadējā "SmartPharma Awards 2021" ceremonijā 2021. gada aprīlī Maskavā.

Vairumtirdzniecība

Grupas ietvaros vairumtirdzniecību ar medikamentiem nodrošina mātes uzņēmums, kuram ir zāļu lieltirgotavas licence. Tā ļauj iepirkt citu ražotāju preces un piegādāt tās SIA "Latvijas aptieka" un citiem sadarbības partneriem. Šī segmenta ieņēmumi 2021. gada sešos mēnešos bija 1 736 tūkst. EUR, kas ir 46 % samazinājums pret iepriekšējā gada rādītāju.

Pārējie

Šī segmenta, kurā ir apvienoti SIA "Silvanols", medicīnas iestādes SIA "DiaMed", SIA "OlainMed", Baltkrievijas ražošanas uzņēmums "NPK Biotest" un citi, ieņēmumi 2021. gada sešos mēnešos bija 4 647 tūkst. EUR, un tas ir par 7 % mazāk, kā par tādu pašu periodu 2020. gadā. Šī segmenta īpatsvars Grupas apgrozījumā atskaites periodā bija 7 % (-1 p.p.).

INVESTĪCIJAS UN ATTĪSTĪBA (R&D)

Pārskata periodā ir veikti ieguldījumi zāļu pirmsklīniskos un klīniskos pētījumos, tostarp ES līdzfinansētā projekta "Zāļu pirmsklīniskie un klīniskie pētījumi" īstenošanā. Tika veikta pētniecības projekta "Klīniskie pētījumi zāļu reģistrācijām" paredzētā klīniskā pētījuma plānošana.

Pārskata periodā veikti ieguldījumi jaunu aktīvo farmaceitisko vielu sintēzes ceļa izstrādes pētījumos un tehnoloģiju izstrādē. Turpinās pētījumu veikšana aktīvo farmaceitisko vielu ražošanas tehnoloģiju izstrādē un jaunu produktu – gatavo zāļu formu izstrādē, tai skaitā ES līdzfinansētā projekta "Aktīvo farmaceitisko vielu pētījumi".

2021. gada 1. pusgadā veikta četru 3. fāzes klīnisko pētījumu plānošana un nepieciešamās darbības pētījumu uzsākšanai, kurus ievērojot ar Covid-19 pandēmiju saistītos ierobežojumus un riskus klīnisko pētījumu īstenošanā, tika plānots uzsākt 2021. gadā.



2021. gada 2. ceturksnī uzsākta brīvprātīgo uzņemšana 3. fāzes klīniskā pētījuma perifērās nervu sistēmas slimību ārstēšanai ietvaros.

Veiktās investīcijas pilnībā finansētas no Grupas naudas plūsmas.

AS "Olainfarm" noslēgusi licencēšanas un piegādes līgumu ar "Adalvo" par jauna uroloģijas produkta ieviešanu 17 valstīs 2022. - 2023. gados. "Adalvo", daļa no Alvogen grupas, ir viena no vadošajām B2B farmācijas kompānijām Eiropā.

Pārskata ceturksnī investīcijas galvenokārt veiktas ražošanas, produktu attīstības, IT un digitalizācijas jomā. Covid-19 pandēmijas ierobežojumi un ekonomiskās sekas būtiski ietekmējuši Grupas iespējas realizēt plānotās investīcijas.

FINANŠU UN LIKVIDITĀTES VADĪBA

Grupas finanšu stāvoklis 2021. gada 1. pusgadā ir stabils. Sekmīga Grupas operacionālā darbība ļāva 2021. gada jūnijā beigās uzkrāt naudas līdzekļus 25 881 tūkst. EUR apmērā. Šis ir nozīmīgs priekšnoteikums, lai mazinātu nenoteiktību pārdošanas tirgos, kā arī nodrošinātu izejvielu piegādi, lai saglabātu stabilu darbību. Uzkrātie naudas līdzekļi nodrošina iespēju mazāk izmantot ārējo finansējumu, samazinot grupas finanšu izmaksas.

Ar mērķi uzlabot Sabiedrības finanšu risku pārvaldības efektivitāti AS "Olainfarm" ir ieviesta "Finanšu risku

pārvaldības politika". Ņemot vērā, ka viens no AS "Olainfarm" būtiskajiem tirgiem ir Krievija, un tirdzniecība ar šo tirgu notiek vietējā valūtā, Sabiedrība izmanto risku mazināšanas rīkus.

Grupas Parādu apkalpošanas seguma rādītājs (DSCR) 2021. gada sešos mēnešos bija 2.6. Neto saistības / EBITDA koeficients bija negatīvs -0.9, jo naudas līdzekļi pārsniedza saistību apmēru.

SOCIĀLĀ ATBILDĪBA

Iestājoties par darbinieku drošību un veselību COVID -19 pandēmijas laikā, AS "Olainfarm" nodrošina virkni piesardzības pasākumu, lai mazinātu inficēšanās risku un vīrusa izplatību darba vietā.

SIA "Klīnika DiaMed" un SIA "Olainmed" ir iesaistījušies Latvijas iedzīvotāju vakcinēšanā pret Covid-19, izveidojot vakcinēšanas punktus Rīgā un Olainē.

AS "Olainfarm" Grupas misija ir cilvēku veselības un dzīves kvalitātes uzlabošana, tāpēc kopš 2021. gada marta līdz maijam uzņēmums veidoja četru raidījumu ciklu "Olainfarm Mentālās veselības sarunas". Šajos tiešsaistes pasākumos, kuri bija skatāmi portālā Delfi.lv un Facebook uzņēmuma profilā (<https://www.facebook.com/JSCOlainFarm>), Latvijā zināmi eksperti – ārsti psihoterapeiti un neirologi stāstīja par dažādiem psihoemocionālās veselības aspektiem, sniedzot plašu informāciju par mentālās veselības saglabāšanu,

uzturēšanu, simptomiem, kas liecina par izdegšanu vai citām problēmām un sniedza padomus, kā risināt šos jautājumus. Sarunu sērijas ietvaros eksperti atbildēja uz skatītāju jautājumiem un sniedz praktiskus ieteikumus emocionālās labsajūtas veicināšanai. Raidījumu ieraksti joprojām ikvienam ir pieejami AS "Olainfarm" Facebook profilā.

Ar AS "Olainfarm" atbalstu tika izveidots un pārraidīts televīzijas raidījums "Divas zina labāk", kas tika pārraidīts "TV 24 Rīga". Laika posmā no 2021. gada 24. marta līdz maija beigām trīspadsmit raidījumu ciklā speciālisti un nozares eksperti skaidroja dažādus ar veselību saistītus jautājumus, piemēram, kas ir imunitāte, nervu sistēma, saaukstēšanās, alerģija, sirds asinsvadu slimības vai veģetatīvā distonija. Lai nodrošinātu pēc iespējas lielāku informācijas pieejamību, raidījuma tēmas tika izklāstītas arī AS "Olainfarm" Facebook profilā.

KORPORATĪVĀ PĀRVALDĪBA

2021. gada 17. jūnijā ārkārtas akcionāru sapulcē tika apstiprināta padomes un valdes atalgojuma politikas jaunā redakcija.

NOTIKUMI PĒC PĀRSKATA PERIODA BEIGĀM

Saskaņā ar 2021. gada 18. jūnija akcionāru sapulcē pieņemto lēmumu, AS Olainfarm 2021. gada 12. jūlijā izmaksāja dividendes 2 394 tūkst. EUR apmērā (EUR 0,17 par vienu akciju).

2021. gada 30. jūlijā AS "Olainfarm" padome valdes priekšsēdētāja amatā ievēlējusi Jāni Buku.

2021. gada 19. jūlijā, ievērojot Finanšu un kapitāla tirgus komisijas padomes 2021. gada 14. jūlija lēmumu un atsaucoties uz 2021. gada 16. jūlija paziņojumu oficiālajā izdevējā „Latvijas Vēstnesis”, sākās AS “AB CITY” (Piedāvātājs) izteiktais obligātais akciju atpiršanas piedāvājums. 17. augustā noslēdzās obligātais AS “Olainfarm” akciju atpirkums, un saskaņā ar AS “AB CITY” iesniegto pārskatu, tā laikā mazākuma akcionāri “Repharm” grupas mātes kompānijai “AB CITY” pārdevuši kopumā 2 427 408 akcijas. Tas veido 17,23% no kopējā “Olainfarm” balsstiesīgo akciju kopskaita. Līdz ar obligātā akciju atpirkuma noslēgšanos, Piedāvātājam uz netieši iegūtās līdzdalības pamata, iegūtas no Mērķa sabiedrības akcijām izrietošās balsstiesības, kas veido 30,85% no Mērķa sabiedrības balsstiesīgo akciju kopskaita, “AB CITY” ir ieguvusi 48,08% no “Olainfarm” balsstiesību.

Laika posmā no pārskata perioda beigām līdz šo finanšu pārskatu apstiprināšanas datumam nav bijuši citi būtiski notikumi, kas ietekmētu Koncerna finanšu stāvokli vai finanšu rezultātus uz bilances datumu.

AS “Olainfarm” valdes vārdā:

(paraksts)
Jānis Buks
Valdes priekšsēdētājs

(paraksts)
Jānis Leimanis
Valdes loceklis

2021. gada 27. augustā

Definīcijas

DSCR – EBITDA / Parādu maksājumi (ieskaitot procentus)

EBIT - Peļņa pirms nodokļiem un pirms finanšu izmaksām, finanšu ieņēmumiem pārskata periodā

EBITDA - Peļņa pirms nodokļiem un pirms finanšu izmaksām, finanšu ieņēmumiem, amortizācijas un nolietojuma izmaksām, tostarp nefinanšu aktīvu vērtības norakstījumi, pārskata periodā

FDA - ASV Pārtikas un zāļu pārvaldes standarti

OTC – Over The Counter (bezrecepšu zāles)

P/E – Biržas akcijas cena / Neto peļņa uz 1 akciju

ROA - Neto Peļņa / (neto aktīvi pārskata perioda sākumā + neto aktīvi pārskata perioda beigās) / 2

ROE – Neto Peļņa / (pašu kapitāla vērtība pārskata perioda sākumā + pašu kapitāla vērtība pārskata perioda beigās) / 2

TGA - Austrālijas Terapeitisko preču pārvaldes standarti

EBITDA rentabilitāte – EBITDA / Neto apgrozījums

EBIT rentabilitāte – EBIT / Neto apgrozījums

Neto rentabilitāte – Neto peļņa / Neto apgrozījums

EPS – Neto peļņa / Akciju skaits perioda beigās

Kopējās likviditātes koeficients – Apgrozāmie līdzekļi / Īstermiņa saistības

Neto saistības pret EBITDA – (Īstermiņa saistības + Ilgtermiņa saistības – Nauda un naudas ekvivalenti) / EBITDA

Paziņojums par vadības atbildību

AS "Olainfarm" valde par katru ceturksni sagatavo starpperioda saīsināto konsolidēto finanšu pārskatu, kas sniedz patiesu un skaidru priekšstatu par AS "Olainfarm" grupas (turpmāk — Koncerns) aktīviem, saistībām un finansiālo stāvokli uz attiecīgā starpperioda beigām, kā arī par finanšu rezultātiem attiecīgajā starpperiodā. Starpperioda saīsinātais konsolidētais finanšu pārskats tiek sagatavots saskaņā ar Eiropas Savienībā pieņemtajiem starptautiskajiem finanšu pārskatu standartiem, kas attiecas uz starpperiodu finanšu pārskatiem. Finanšu pārskatu sagatavošanas gaitā vadība:

- izmantojusi un konsekventi pielietojuši atbilstošas grāmatvedības metodes;
- sniegusi pamatotus un piesardzīgus slēdzienus un vērtējumus;
- piemērojusi darbības turpināšanas principu, ja vien šāda principa piemērošana nav uzskatāma par neatbilstošu.

AS "Olainfarm" valde ir atbildīga par atbilstošas grāmatvedības uzskaites kārtošānu, kas attiecīgajā brīdī sniegtu patiesu priekšstatu par Koncerna mātes uzņēmuma un Koncerna finansiālo stāvokli, finansiālajiem rezultātiem, naudas plūsmu un nodrošinātu vadībai iespēju sagatavot Eiropas Savienības pieņemtajiem starptautiskajiem finanšu pārskatu standartiem atbilstošus finanšu pārskatus.

AS "Olainfarm" valdes vārdā:

(paraksts)
Jānis Buks
Valdes priekšsēdētājs

(paraksts)
Jānis Leimanis
Valdes loceklis

2021. gada 27. augustā

STARPPERIODA KONSOLIDĒTAIS FINANŠU PĀRSKATS**Starpperioda konsolidētais apvienotais ienākumu pārskats**

	01.01.2021 - 30.06.2021	01.01.2020 - 30.06.2020
	EUR '000	EUR '000
Ieņēmumi	66 671	66 369
Pārdotās produkcijas ražošanas izmaksas	(28 009)	(25 519)
Bruto peļņa	38 662	40 850
Pārdošanas izmaksas	(15 117)	(12 668)
Administrācijas izmaksas	(15 046)	(15 240)
Pārējie saimnieciskās darbības ieņēmumi	1 485	1 075
Pārējās saimnieciskās darbības izmaksas	(2 578)	(715)
Asociēto sabiedrību (zaudējumu) / peļņas daļa	(3)	15
Finanšu ieņēmumi	734	38
Finanšu izmaksas	(306)	(3 194)
Peļņa pirms nodokļiem	7 831	10 161
Uzņēmumu ienākuma nodoklis	(184)	(158)
Atliktais uzņēmumu ienākuma nodoklis	21	14
Pārskata perioda peļņa	7 668	10 017
Citi pārskata perioda apvienotie ienākumi		
<i>Citi apvienotie ienākumi, kas nākamajos periodos pārklasificējami uz peļņas un zaudējumu aprēķinu:</i>		
Valūtas kursu starpība no ārvalstu darbības novērtēšanas	120	(328)
Citi pārskata perioda apvienotie ienākumi / (zaudējumi) pēc nodokļiem	120	(328)
Kopā pārskata perioda apvienotie ienākumi pēc nodokļiem	7 788	9 689
Peļņa attiecināma uz:		
Koncerna Mātes uzņēmuma akcionāriem	7 668	10 017
Nekontrolējošo līdzdalību	-	-
	7 668	10 017
Apvienotie ienākumi attiecināmi uz:		
Koncerna Mātes uzņēmuma akcionāriem	7 788	9 689
Nekontrolējošo līdzdalību	-	-
	7 788	9 689
Peļņa un koriģētā peļņa uz akciju, EUR	0.54	0.71

Pielikums ir šī finanšu pārskata neatņemama sastāvdaļa.

AS "Olainfarm" valdes vārdā:

(paraksts)

Jānis Buks
Valdes priekšsēdētājs

(paraksts)

Jānis Leimanis
Valdes loceklis

2021. gada 27. augustā

Starpperioda konsolidētais finanšu stāvokļa pārskats

AKTĪVS	30.06.2021	31.12.2020 (koriģēts)	31.12.2019 (koriģēts)
	EUR '000	EUR '000	EUR '000
ILGTERMIŅA IEGULDĪJUMI			
Nemateriālie aktīvi	42 459	40 843	38 414
Pamatlīdzekļi	41 047	40 994	41 989
Lietošanas tiesību aktīvi	8 016	7 198	7 069
Ieguldījuma īpašumi	199	217	253
Pārējie ilgtermiņa ieguldījumi			
Līdzdalība asociēto uzņēmumu kapitālā	399	402	504
Aizdevumi vadībai, darbiniekiem un akcionāriem	195	210	203
Pārējie ilgtermiņa aktīvi	1	1	11
Atliktā uzņēmumu ienākuma nodokļa aktīvi	130	104	64
KOPĀ	725	717	782
KOPĀ ILGTERMIŅA IEGULDĪJUMI	92 446	89 969	88 507
APGROZĀMIE LĪDZEKĻI			
Krājumi			
Izejvielas un materiāli	6 212	5 569	5 209
Nepabeigtie ražojumi	14 994	15 013	12 298
Gatavie ražojumi un preces pārdošanai	14 678	13 209	13 429
Avansa maksājumi par precēm	285	659	658
KOPĀ	36 169	34 450	31 594
Debitori un pārējie apgrozāmie līdzekļi			
Pircēju un pasūtītāju parādi	22 116	20 572	31 280
Pārējie īstermiņa aktīvi	1 391	930	1 383
Citi debitori	4 224	1 751	975
Uzņēmumu ienākuma nodoklis	47	721	919
Aizdevumi vadībai, darbiniekiem un akcionāriem	1 718	1 688	1 610
Līgumu aktīvi	824	655	519
KOPĀ	30 320	26 317	36 686
Nauda	25 881	24 451	15 230
KOPĀ APGROZĀMIE LĪDZEKĻI	92 370	85 218	83 510
KOPĀ AKTĪVS	184 816	175 187	172 017

Pielikums ir šī finanšu pārskata neatņemama sastāvdaļa.

AS "Olainfarm" valdes vārdā:

(paraksts)

Jānis Buks
Valdes priekšsēdētājs

(paraksts)

Jānis Leimanis
Valdes loceklis

2021. gada 27. augustā

Starpperioda konsolidētais finanšu stāvokļa pārskats

PASĪVS	30.06.2021	31.12.2020 (koriģēts)	31.12.2019 (koriģēts)
	EUR '000	EUR '000	EUR '000
PAŠU KAPITĀLS			
Akciju kapitāls	19 719	19 719	19 719
Akciju emisijas uzcelojums	2 504	2 504	2 504
Rezerves	(592)	(712)	(12)
Nesadalītā peļņa:			
iepriekšējo gadu nesadalītā peļņa	110 035	102 951	85 017
pārskata gada peļņa	7 668	9 478	22 263
KOPĀ PAŠU KAPITĀLS	139 334	133 940	129 491
KREDITORI			
Ilgtermiņa kreditori			
Aizņēmumi no kredītiestādēm	5 255	6 401	7 004
Nomas saistības	5 835	5 359	5 173
Nākamo periodu ieņēmumi	3 912	3 923	3 194
Nodokļi un valsts sociālās apdrošināšanas obligātās iemaksas	43	25	-
KOPĀ	15 045	15 708	15 371
Īstermiņa kreditori			
Aizņēmumi no kredītiestādēm	2 357	4 630	6 723
Nomas saistības	2 123	1 766	1 763
Citi aizņēmumi	-	-	1 082
Parādi piegādātājiem un pārējiem kreditoriem	11 167	10 248	9 896
Līgumu saistības	514	730	479
Norēķini par dividendēm	2 394	-	-
Nodokļi un valsts sociālās apdrošināšanas obligātās iemaksas	2 127	1 122	1 504
Nākamo periodu ieņēmumi	518	529	495
Uzkrātās saistības	9 237	6 514	5 213
KOPĀ	30 437	25 539	27 155
KOPĀ KREDITORI	45 482	41 247	42 526
KOPĀ KREDITORI UN PAŠU KAPITĀLS	184 816	175 187	172 017

Pielikums ir šī finanšu pārskata neatņemama sastāvdaļa.

AS "Olainfarm" valdes vārdā:

(paraksts)
Jānis Buks
Valdes priekšsēdētājs

(paraksts)
Jānis Leimanis
Valdes loceklis

2021. gada 27. augustā

Starpperioda konsolidētais naudas plūsmas pārskats

	01.01.2021 - 30.06.2021	01.01.2020 - 30.06.2020
	EUR '000	EUR '000
Naudas plūsma saimnieciskās darbības rezultātā		
Peļņa pirms nodokļiem	7 831	10 161
Korekcijas:		
Amortizācija un nolietojums	4 726	4 603
Neto (peļņa)/ zaudējumi no ilgtermiņa ieguldījumu pārdošanas/ norakstīšanas	(52)	239
Uzkrājumu un uzkrāto saistību pieaugums	3 519	1 715
Asociēto sabiedrību zaudējumu/ (peļņas) daļa	3	(15)
Procentu izmaksas	306	355
Procentu ieņēmumi	(41)	(35)
Ieņēmumi no ES projektiem	(308)	(316)
Nerealizēta (peļņa)/ zaudējumi no valūtas kursu svārstībām	(625)	100
Saimnieciskās darbības peļņa pirms apgrozāmā kapitāla izmaiņām	15 359	16 807
Krājumu pieaugums	(1 337)	(2 401)
Debitoru parādu un nākamo periodu izmaksu (pieaugums)/ samazinājums	(3 666)	1 434
Kreditoru parādu un saņemto avansa maksājumu samazinājums	(512)	(1 021)
Nauda saimnieciskās darbības rezultātā	9 844	14 819
Izdevumi uzņēmumu ienākuma nodokļa maksājumiem	(227)	(132)
Neto nauda saimnieciskās darbības rezultātā	9 617	14 687
Naudas plūsma ieguldījumu darbības rezultātā		
Nemateriālo ieguldījumu un pamatīdzekļu iegāde	(4 591)	(4 370)
Saņemtais ES finansējums	211	874
Saņemtās dividendes	-	80
Ieņēmumi no nemateriālo ieguldījumu un pamatīdzekļu pārdošanas	475	79
Atmaksātie aizdevumi	12	10
Saņemtie procenti	8	-
Izsniegtie aizdevumi	(19)	(30)
Neto nauda ieguldījumu darbības rezultātā	(3 904)	(3 357)
Naudas plūsma finansēšanas darbības rezultātā		
Atmaksātie aizņēmumi	(3 419)	(3 462)
Nomas saistību maksājumi	(961)	(849)
Izdevumi procentu maksājumiem	(306)	(341)
Saņemtie aizņēmumi	-	1 867
Neto nauda finansēšanas darbības rezultātā	(4 686)	(2 785)
Naudas pieaugums	1 027	8 545
Ārvalstu valūtu kursu svārstību rezultāts	403	(22)
Nauda pārskata gada sākumā	24 451	15 230
Nauda pārskata perioda beigās	25 881	23 753

Pielikums ir šī finanšu pārskata neatņemama sastāvdaļa.

Starpperioda konsolidētais pašu kapitāla izmaiņu pārskats

Pašu kapitāls attiecināms uz Koncerna mātes uzņēmuma akcionāriem						
	Akciju kapitāls	Akciju emisijas uzcenojums	Rezerves	Valūtas kursu rezerve no ārvalstu darbības novērtēšanas	Nesadalītā peļņa	Kopā
	EUR '000	EUR '000	EUR '000	EUR '000	EUR '000	EUR '000
2019. gada 31. decembrī	19 719	2 504	40	(52)	103 933	126 144
Krājumu novērtēšanas metodes maiņa	-	-	-	-	3 347	3 347
2019. gada 31. decembrī (koriģēts)	19 719	2 504	40	(52)	107 280	129 491
Pārskata perioda peļņa	-	-	-	-	10 017	10 017
Citi apvienotie ienākumi	-	-	-	(328)	-	(328)
Kopā apvienotie ienākumi	-	-	-	(328)	10 017	9 689
Krājumu novērtēšanas metodes maiņa	-	-	-	-	627	627
2020. gada 30. jūnijā (koriģēts)	19 719	2 504	40	(380)	117 924	139 807
2020. gada 31. decembrī	19 719	2 504	40	(752)	108 904	130 415
Krājumu novērtēšanas metodes maiņa	-	-	-	-	3 525	3 525
2020. gada 31. decembrī (koriģēts)	19 719	2 504	40	(752)	112 429	133 940
Pārskata perioda peļņa	-	-	-	-	7 668	7 668
Citi apvienotie ienākumi	-	-	-	120	-	120
Kopā apvienotie ienākumi	-	-	-	120	7 668	7 788
Dividendes	-	-	-	-	(2 394)	(2 394)
2021. gada 30. jūnijā	19 719	2 504	40	(632)	117 703	139 334

Pielikums ir šī finanšu pārskata neatņemama sastāvdaļa.

Starpperioda saīsinātā konsolidētā finanšu pārskata pielikums**1. Vispārīga informācija par Koncernu**

AS "Olainfarm" Koncerns (turpmāk tekstā — Koncerns) nodarbojas ar ķīmiskās un farmaceitiskās produkcijas ražošanu un izplatīšanu. AS "Olainfarm" (turpmāk tekstā — Koncerna mātes uzņēmums) reģistrēta Latvijas Republikas Uzņēmumu reģistrā 1991. gada 10. jūnijā (atkārtoti 1997. gada 27. martā) un ierakstīta Latvijas Republikas Komercreģistrā 2004. gada 4. augustā. Koncerna mātes sabiedrības akcijas tiek kotētas biržā "Nasdaq Riga".

Šo nerevidēto starpperioda saīsināto konsolidēto finanšu pārskatu (turpmāk — finanšu pārskats) valde apstiprinājusi 2021. gada 27. augustā.

2. Nozīmīgu grāmatvedības uzskaites principu kopsavilkums**Finanšu pārskata sagatavošanas pamatnostādnes**

Finanšu pārskats par 2021. gada 6 mēnešiem, kas beidzas 2021. gada 30. jūnijā, ir sagatavots saskaņā ar Starptautisko grāmatvedības standartu Nr. 34 "Starpperiodu finanšu pārskati".

Šie finanšu pārskati nesatur visu informāciju un atšifrējumus, kas tiek iekļauti gada pārskatā, tāpēc lasāmi kopā ar Koncerna 2020. gada konsolidēto pārskatu.

Finanšu pārskatā par naudas vienību lietota Latvijas Republikas naudas vienība euro (EUR). Visi skaitļi noapaļoti līdz tuvākajam tūkstotim (EUR '000 jeb tūkst. EUR).

Šie finanšu pārskati iekļauj Koncerna mātes sabiedrības un visu meitas uzņēmumu nerevidētus finanšu pārskatus uz 2021. gada 30. jūniju.

Izmaiņas grāmatvedības uzskaites principos un informācijas atklāšanā

Izmantotās grāmatvedības politikas atbilst Koncerna 2020. gada finanšu pārskatā piemērotajām politikām. Koncerns ir izvērtējis jaunās un grozītās SFPS un SFPIK interpretācijas, kas ir piemērojamas attiecībā uz pārskata periodu, kas sākas 2021. gada 1. janvārī vai vēlāk. Šie grozījumi nav ietekmējuši Koncerna starpperioda finanšu pārskatu.

Koncerns nav piemērojis SFPS un SFPIK interpretācijas, kas izdotas līdz finanšu pārskata apstiprināšanas dienai, bet vēl nav stājušās spēkā. Koncerns plāno ieviest šos standartus un interpretācijas to spēkā stāšanās datumā, ja tās būs pieņemtas ES.

Krājumu novērtēšanas metodes maiņa

Lai nodrošinātu atbilstošāko krājumu novērtēšanu 2021. gadā AS "Olainfarm" mainīja grāmatvedības politiku: gatavās produkcijas izmaksu novērtēšanai tiek izmantota standarta izmaksu metode. Pārējiem krājumiem mainīta krājumu izmaksu noteikšanas metode no vidējo svērto cenu metodes uz FIFO (pirmais iekšā – pirmais ārā). Grāmatvedības uzskaites politikas maiņa tika piemērota retrospektīvi, koriģējot katru ietekmētu pārskatu posteni tā, it kā jaunā grāmatvedības politika vienmēr būtu tikusi izmantota. Maiņas efekts uzrādīts zemāk:

Finanšu stāvokļa pārskats

	31.12.2019 pirms korekcijas	Korekcija	31.12.2019 pēc korekcijas
	EUR '000	EUR '000	EUR '000
Aktīvs			
Nepabeigtie ražojumi	10 170	2 128	12 298
Gatavie ražojumi un preces pārdošanai	12 210	1 219	13 429
Pasīvs			
Iepriekšējo gadu nesadalītā peļņa	81 670	3 347	85 017

	31.12.2020	Korekcija	31.12.2020
	pirms korekcijas		pēc korekcijas
	EUR '000	EUR '000	EUR '000
Aktīvs			
Nepabeigtie ražojumi	12 632	2 381	15 013
Gatavie ražojumi un preces pārdošanai	12 065	1 144	13 209
Pasīvs			
Iepriekšējo gadu nesadalītā peļņa	99 426	3 525	102 951

Pašu kapitāla izmaiņu pārskats

	31.12.2019	Korekcija	31.12.2019
	pirms korekcijas		pēc korekcijas
	EUR '000	EUR '000	EUR '000
Nesadalītā peļņa	103 933	3 347	107 280

	31.12.2020	Korekcija	31.12.2020
	pirms korekcijas		pēc korekcijas
	EUR '000	EUR '000	EUR '000
Nesadalītā peļņa	108 904	3 525	112 429

3. Ieņēmumi

Postenī ir uzrādīti ieņēmumi no līgumiem ar klientiem.

Uzņēmējdarbības segments	01.01.2021 -	01.01.2020 -
	30.06.2021	30.06.2020
	EUR '000	EUR '000
Gatavās zāļu formas	39 140	39 426
Aptiekas	13 406	13 019
Kompresijas izstrādājumi	3 931	2 939
Vairumtirdzniecība	1 736	3 213
Ķīmiskā produkcija	3 811	2 795
Pārējie	4 647	4 977
KOPĀ:	66 671	66 369

Noietā tirgus	01.01.2021 -	01.01.2020 -
	30.06.2021	30.06.2020
	EUR '000	EUR '000
Krievija	18 092	19 693
Latvija	19 684	19 132
Baltkrievija	7 734	9 146
Ukraina	6 313	5 084
Centrālā Āzija	6 723	4 679
ES valstis	4 803	5 067
Citas valstis	1 702	2 345
Kaukāza valstis	1 620	1 223
KOPĀ:	66 671	66 369

Ieņēmumu atzišanas laika grafiks	01.01.2021 - 30.06.2021	01.01.2020 - 30.06.2020
	EUR '000	EUR '000
Noteiktā brīdī:		
Preču pārdošana	64 792	65 043
Pakalpojumu sniegšana	1 879	1 326
KOPĀ:	66 671	66 369

4. Pamatlīdzekļi

Pārskata periodā ir veiktas investīcijas 175 tūkst. EUR apmērā ES līdzfinansētā projektā „Siltumnīcefekta gāzu emisiju samazināšana, pārbūvējot AS „Olainfarm” aukstumstaciju un tās inženiersistēmu”. Projekta ietvaros veikti ražošanas ceha Nr. 6 pārbūves darbi, aukstumstacijas tehnoloģisko iekārtu piegāde un montāža un aukstumstacijas ārējo aukstumtīklu rekonstrukcijas darbi. Projekts noslēdzies 2021. gada 28. februārī.

Pārskata periodā ir veikti ieguldījumi zāļu pirms-klīniskos un klīniskos pētījumos 1 374 tūkst. EUR apmērā, tai skaitā ir veiktas investīcijas 299 tūkst. EUR apmērā ES līdzfinansētā projekta „Zāļu pirms-klīniskie un klīniskie pētījumi” īstenošanā. Veiktās investīcijas pilnībā finansētas no uzņēmuma naudas plūsmas.

5. Aizņēmumi no kredītiestādēm

Pārskata periodā tika atmaksāts no AS “SEB banka” saņemtais aizņēmums 2 354 tūkst. EUR apmērā. Uz 2021. gada 30. jūniju AS “Olainfarm” saistības ar finanšu partneri AS “SEB banka” veidoja neizmantota kredītlīnija ar piešķirtu limitu 1 000 tūkst. EUR. Aizņēmuma līguma atmaksas termiņš ir noteikts 2021. gada 30. jūnijā.

Uz 2021. gada 30. jūniju AS “Olainfarm” saistības ar finanšu partneri AS “BlueOrange Bank” veido aizņēmums 7 271 tūkst. EUR apmērā. Aizņēmuma līguma atmaksas termiņš ir noteikts 2024. gada 20. augustā.

6. Darījumi ar saistītajām personām

Saistītā persona	Pakalpojumu veids		Izsniegtas preces, sniegtie pakalpojumi un izdevumi saistītajām personām	Saņemtas preces, pakalpojumi un aizņēmumi no saistītajām personām	Saistīto personu parādi (bruto)	Parādi saistītajām personām (bruto)
			EUR '000	EUR '000	EUR '000	EUR '000
1. Asociētie uzņēmumi						
SIA "Olainfarm enerģija" (AS "Olainfarm" daļa 50%)	Enerģijas ražošana un citi pakalpojumi	31.12.2020	35	303	3	-
		30.06.2021	236	174	3	19
		KOPĀ: 31.12.2020	35	303	3	-
		KOPĀ: 30.06.2021	236	174	3	19
2. Personas, kurām ir būtiska ietekme						
SIA "Olmafarm" (akcionārs)	Aizdevums	31.12.2020	-	10	-	-
		30.06.2021	-	-	-	-
V. Maligina aktīvu un saistību pārņēmēji - mantinieki	Aizdevums un tūrisma pakalpojumi	31.12.2020	67	34	2 078	35
		30.06.2021	33	-	2 111	35
		KOPĀ: 31.12.2020	67	44	2 078	35
		KOPĀ: 30.06.2021	33	-	2 111	35
3. Citas saistītās puses						
SIA "Vega MS" (V. Maligina mantinieku daļa 59,99%)	Apsardzes un citi pakalpojumi	31.12.2020	-	26	-	-
		30.06.2021	-	4	-	-
SIA "Lano Serviss" (V. Maligina mantinieku daļa 25%)	Ķīmiskās tīrīšanas un citi pakalpojumi	31.12.2020	8	21	-	-
		30.06.2021	-	-	-	-
SIA "Olfa Press" (V. Maligina mantinieku daļa 47,5%)	Tipogrāfijas un citi pakalpojumi	31.12.2020	51	1 371	4	182
		30.06.2021	25	818	4	213
		KOPĀ: 31.12.2020	59	1 418	4	182
		KOPĀ: 30.06.2021	25	822	4	213

7. Informācijas atspoguļošana par segmentiem

	Zāļu ražošana	Vairum- tirdzniecība	Mazum- tirdzniecība	Kompresijas izstrādājumi	Citi segmenti	Kopā segmenti	Neattiecināts un izslēgts	Kopā
	EUR '000	EUR '000	EUR '000	EUR '000	EUR '000	EUR '000	EUR '000	EUR '000
Ieņēmumi								
Ārējie klienti								
6M 2021	42 951	1 736	13 406	3 931	4 647	66 671	-	66 671
6M 2020	42 221	3 213	13 019	2 939	4 977	66 369	-	66 369
Starpsegmentu ieņēmumi								
6M 2021	502	6 460	184	1 806	117	9 069	(9 069)	-
6M 2020	462	5 921	204	622	534	7 743	(7 743)	-
Kopējie ieņēmumi								
6M 2021	43 453	8 196	13 590	5 737	4 764	75 740	(9 069)	66 671
6M 2020	42 683	9 134	13 223	3 561	5 511	74 112	(7 743)	66 369
Segmenta peļņa pirms nodokļiem								
6M 2021	6 405	690	297	(75)	86	7 403	428	7 831
6M 2020	11 935	1 371	303	20	(312)	13 317	(3 156)	10 161
Aktīvi								
30.06.2021	101 595	5 728	32 427	17 229	12 336	169 315	15 501	184 816
31.12.2020	92 841	6 079	32 379	16 251	11 578	159 128	16 059	175 187
Saistības								
30.06.2021	26 403	3 837	8 458	3 240	6 838	48 776	(3 294)	45 482
31.12.2020	20 353	3 677	8 597	2 517	6 885	42 029	(782)	41 247
Kapitālieguldījumi								
6M 2021	5 357	4	72	210	129	5 772	-	5 772
6M 2020	5 070	-	51	49	96	5 266	-	5 266

Segmentu finanšu dati, izņemot Segmenta peļņa pirms nodokļiem, norādīti bez savstarpējo darījumu ietekmes izslēgšanas.

Tika veikta pārklasifikācija no sadaļas Neattiecināts un izslēgts uz visiem segmentiem un attiecīgi tika pārklasificēts arī 2020. gads.

Peļņas salīdzinājums	6M 2021	6M 2020
	EUR '000	EUR '000
Segmentu peļņa pirms nodokļiem	7 403	13 317
Neattiecinātie finanšu ieņēmumi	734	38
Neattiecinātie finanšu izdevumi	(306)	(3 194)
Peļņa pirms nodokļiem	7 831	10 161
Aktīvu salīdzināšana	30.06.2021	31.12.2020
	EUR '000	EUR '000
Segmentu aktīvi kopā	169 315	159 128
Neattiecinātie ilgtermiņa aktīvi un izslēgšana	1 544	2 281
Neattiecinātie īstermiņa aktīvi un izslēgšana	(8 774)	(7 905)
Koncerna līmenī pārvaldītā nauda	22 731	21 683
Kopā aktīvi	184 816	175 187
Saistību salīdzināšana	30.06.2021	31.12.2020
	EUR '000	EUR '000
Segmentu saistības kopā	48 776	42 029
Aizņēmumi	7 302	10 683
Nodokļu saistības	-	(24)
Citas neattiecinātās saistības un izslēgšana	(10 596)	(11 441)
Kopā saistības	45 482	41 247

8. Dividendes

AS "Olainfarm" 2021. gada 18. jūnija akcionāru sapulcē nolemts uzņēmuma akcionāriem izmaksāt dividendes 2 394 tūkst. EUR apmērā (EUR 0,17 par vienu akciju) no nesadalītās peļņas, kura uzkrāta līdz 2017. gada 31. decembrim, maksājumu veicot 2021. gada 3. ceturksnī. Dividendes tika izmaksātas 2021. gada 12. jūlijā.

9. Notikumi pēc pārskata perioda beigām

Informācija par notikumiem pēc pārskata perioda beigām ir aprakstīta vadības ziņojumā, kas pievienots šī starpperioda finanšu pārskatam. Laika posmā no pārskata perioda beigām nav bijuši nekādi citi notikumi, kuru rezultātā šajā finanšu pārskatā būtu jāveic korekcijas vai kuri būtu jāpaskaidro šajā finanšu pārskatā.