



AS Silvano Fashion Group

2023. aasta II kvartali ja 6 kuu konsolideeritud vahearuanne (auditeerimata)

Aruandeperioodi algus	1. jaanuar 2023
Aruandeperioodi lõpp	30. juuni 2023
Ärinimi	AS Silvano Fashion Group
Äriregistri kood	10175491
Juriidiline aadress	Tulika 17, 10613 Tallinn
Telefon	+372 684 5000
Faks	+372 684 5300
Elektronpost	info@silvanofashion.com
Interneti kodulehekül	www.silvanofashion.com
Põhitegevusalad	Naistepesu disain, tootmine ja turustamine

Sisukord

Tegevusaruanne	3
Juhatuse deklaratsioon	10
Konsolideeritud finantsseisundi aruanne	11
Konsolideeritud kasumiaruanne.....	12
Konsolideeritud koondkasumiaruanne.....	12
Konsolideeritud rahavoogude aruanne.....	13
Konsolideeritud omakapitali muutuste aruanne.....	14
Konsolideeritud vahearuande lisad	15
Lisa 1 Kokkuvõtte olulistest arvestuspõhimõtetest	15
Note 2 Raha ja rahalähendid	15
Lisa 3 Nõuded ostjate vastu ja muud nõuded.....	16
Lisa 4 Varud.....	16
Lisa 5 Materiaalne põhivara.....	17
Lisa 6 Võlad tarnijatele ja muud võlad	18
Lisa 7 Omakapital	18
Lisa 8 Kasum aktsia kohta	18
Lisa 9 Kliendilepingutest saadav tulu	18
Lisa 10 Tehingud seotud osapooltega	19
Lisa 11 Tegevussegmendid	19

Tegevusaruanne

Üldteave AS-i Silvano Fashion Group kohta

AS Silvano Fashion Group (edaspidi „Kontsern“) on valdusettevõtte, mille omanduses on naistepesu disaini, tootmise, hulgimüügi, frantsiisimüügi ja jaekaubandusega seotud ettevõtted. Kontserni tulu tuleneb Milavitsa, Alisee, Aveline, Lauma Lingerie, Laumelle ja Hidalgo tootemarkidega kaupade müügist hulgimüügi ja frantsiisimüügi kanalite kaudu ning jaemüügist Milavitsa ja Lauma Lingerie nimetuse all tegutsevates kontserni enda jaepoodides. Kontserni peamised müügiturud on Venemaa, Valgevene, muud SRÜ riigid ja Balti riigid.

Kontserni emaettevõtte on Eestis asuv AS Silvano Fashion Group (edaspidi „emaettevõtte“). AS-i Silvano Fashion Group juriidiline aadress on Tulika 17, Tallinn, Eesti.

AS-i Silvano Fashion Group aktsiad on noteeritud Tallinna börsil ja Varssavi börsil.

2023. aasta 30.juuni seisuga oli Kontsernis 1 663 töötajat (31.12.2022: 1 616 töötajat).

Kontserni kuuluvad järgmised äriühingud:

	Asukohamaa	Põhitegevusala	Osalus 30.06.2023	Osalus 31.12.2022
Emaettevõtte				
AS Silvano Fashion Group	Eesti	Valdusettevõtte		
AS-i Silvano Fashion Group ettevõtted				
ZAO “Silvano Fashion”*	Venemaa	Hulgi- ja jaekaubandus	100%	100%
OOO “Silvano Fashion”	Valgevene	Hulgi- ja jaekaubandus	100%	100%
TOV “Silvano Fashion”	Ukraina	Hulgikaubandus	100%	100%
SIA “Silvano Fashion”	Läti	Hulgi- ja jaekaubandus	100%	100%
SP ZAO “Milavitsa”	Valgevene	Tootmine ja hulgikaubandus	85,02%	85,02%
OOO “Junona”	Valgevene	Tootmine ja hulgikaubandus	58,33%	58,33%
OOO “Gimil”	Valgevene	Tootmine ja hulgikaubandus	100%	100%
AS “Lauma Lingerie”	Läti	Tootmine ja hulgikaubandus	100%	100%
SARL „Alisee“	Monaco	Valdusettevõtte	99%	99%
ZAO “Stolichnaja Torgovaja Kompanija “Milavitsa”**	Venemaa	Valdusettevõtte	100%	100%
OOO “Baltsped logistik”	Valgevene	Logistika	50%	50%

* ZAO „Silvano Fashion“ kuulub 100% ZAO –le “Stolichnaja Torgovaja Kompanija “Milavitsa” (kehtis ka 31.12.2022).

** ZAO “Stolichnaja Torgovaja Kompanija “Milavitsa” kuulub 50% AS-le Silvano Fashion Group ja 50% SIA Silvano Fashion (kehtis ka 31.12.2022).

Lisaks, seisuga 30.06.2023 oli AS-i Silvano Fashion Group tütarettevõttel, SP ZAO-l “Milavitsa”, investering 25% osalusega sidusettevõttesse OOO Torgovyi dom „Milavitsa“ Novosibirsk (kehtis 31.12.2022).

Ärikeskkond ja tulemused

Kontserni 2023. aasta 6 kuu müügitulu küündis 31 407 tuhande euroni, mis on 19,1% rohkem kui samal perioodil eelmisel aastal. Kontserni brutokasum 2023. aasta 6 kuul oli 18 837 tuhat eurot, suurenedes 2022. aasta 6 kuuga võrreldes 46,2%. Perioodi brutokasumi marginaal suurenes 2023. aastal 6 kuuga 48,9%-lt 60,0%-le võrreldes 2022.aasta sama perioodiga.

Konsolideeritud ärikasum suurenes 2023. aasta 6 kuuga 87,9% 10 681 tuhande euroni. 2022. aastal oli sama perioodi konsolideeritud ärikasum 5 685 tuhat eurot. Konsolideeritud EBITDA 2023. aasta 6 kuul oli 12 272 tuhat eurot, suurenedes eelmise aasta samal perioodil 66,9% võrra (2022. aasta 6 kuud: 7 355 tuhat eurot).

Konsolideeritud puhaskasum 2023. aasta 6 kuuga moodustas 5 422 tuhat eurot, võrreldes 2022. aasta sama perioodi puhaskasumiga summas 9 827 tuhat eurot. Emaettevõtte aktsionäride puhaskasumi osa 2023. aasta 6 kuul moodustas 4 772 tuhat eurot.

Venemaa majanduse väljavaated

Kontserni müügitulu Venemaal oli 18 746 tuhat eurot, suurenedes 2022. aasta 6 kuuga võrreldes 15,7%. 2023. aasta 6 kuu müügitulu kohalikus valuutas oli eelmise aasta sama perioodi müügitulust 20,7% võrra suurem. Kontsern keskendub jaekaubanduse kasumlikkuse tõstmisele ning sobiliku hinnatasega pindade olemasolul ka oma poodide võrgustiku kasvatamisele. Aruandeperioodi lõpus oli kokku 56 oma poodi mida opereeris Kontsern ise (31.12.2022: 49 poodi).

Valgevene majanduse väljavaated

2023. aasta 6 kuul oli kontserni müügitulu Valgevenes 7 809 tuhat eurot, suurenedes 2022. aasta 6 kuuga võrreldes 23,1%. Müügitulu kohalikus valuutas oli eelmise aasta sama perioodi müügitulust 27,9% suurem. Aruandeperioodi lõpus oli kokku 59 oma poodi mida opereeris Kontsern ise (31.12.2022: 59 poodi).

Ukraina majanduse väljavaated

2023. aasta 6 kuul oli kontserni müügitulu Ukrainas 100 tuhat eurot, mis on 55,0% vähem kui eelmise aasta samal perioodil.

Müügi struktuur

Müük turgude lõikes

Kahel kontserni põhiturul – Venemaal ja Valgevenes - müük kokku moodustas 84,6% kogumüügist. Mõõdetuna kohalikus valuutas müügi suurenemine oli vastavalt – 20,7% Venemaal, 27,9% Valgevenes.

	06 kuud 2023	06 kuud 2022	Muutus	Muutus, %
Venemaa, tuh. RUB	1 558 782	1 291 422	267 360	20,7%
Valgevene, tuh. BYN	23 970	18 737	5 233	27,9%

Kontserni müügi tulemused turgude lõikes esitatuna eurodes on alljärgnevad:

tuhandetes eurodes	06 kuud 2023	06 kuud 2022	Muutus, EUR	Muutus, %	06 kuud 2023 % käibest	06 kuud 2022 % käibest
Venemaa	18 746	16 200	2 546	15,7%	59,7%	61,4%
Valgevene	7 809	6 342	1 467	23,1%	24,9%	24,1%
Ukraina	100	222	-122	-55,0%	0,3%	0,8%
Balti riigid	705	682	23	3,4%	2,2%	2,6%
Muud turud	4 047	2 924	1 123	38,4%	12,9%	11,1%
Kokku	31 407	26 370	5 037	19,1%	100,0%	100,0%

Suurim osa 2023. aasta 6 kuu müügist on seotud Venemaaga, s.t. 18 746 tuhat eurot, mis moodustas 59,7% kogukäibest. Müügi mahult järgmine piirkond oli Valgevene, kus käive ulatus 7 809 tuhande euroni, mis moodustas 24,9% kogukäibest (nii jae- kui ka hulgimüük kokku).

Müük ärisegmentide lõikes

tuhandetes eurodes	06 kuud 2023	06 kuud 2022	Muutus, EUR	Muutus, %	06 kuud 2023 % käibest	06 kuud 2022 % käibest
Hulgimüük	20 283	17 143	3 140	18,3%	64,6%	65,0%
Jaemüük	11 107	9 207	1 900	20,6%	35,3%	34,9%
Muud tegevusvaldkonnad	17	20	-3	-15,0%	0,1%	0,1%
Kokku	31 407	26 370	5 037	19,1%	100,0%	100,0%

2023. aasta 6 kuu hulgimüügi tulu ulatus 20 283 tuhande euroni, mis moodustas 64,6% Kontserni müügitulust (2022. aasta 6 kuud: 65,0%). Peamised hulgimüügipiirkonnad olid Venemaa ja Valgevene.

Kontserni jaemüügikäive suurenes 20,6% võrra ja ulatus 11 107 tuhande euroni, mis moodustas 35,3% müügitulust.

Kontsernile kuuluvate ja frantsiisikaupluste paiknemine

	Kontsern	Frantsiis	Kokku
Venemaa	56	332	388
Valgevene	59	0	59
Balti riigid	6	21	27
Muud riigid	0	88	88
Kokku	121	441	562

2023. aasta 6 kuu lõpu seisuga opereeris kontsern ja tema frantsiisipartnerid 530 Milavitsa ja 32 Lauma Lingerie brändi poodi, s.h. 121 poodi opereeris Kontsern ise (31.12.2022: 114 poodi).

Põhilised finantsnäitajad

Kontserni 2023. aasta 6 kuu (võrrelduna 2022. aasta 6 kuuga) ja 30.06.2023 (võrrelduna 31.12.2022) põhilised finantsnäitajad on järgmised:

tuhandetes eurodes	06 kuud 2023	06 kuud 2022	Muutus
Müügitulu	31 407	26 370	19,1%
Brutokasum	18 837	12 885	46,2%
Ärikasum	10 681	5 685	87,9%
EBITDA	12 272	7 355	66,9%
Aruandeperioodi puhaskasum	5 422	9 827	-44,8%
Puhaskasum, emattevõtte omanike osa	4 772	9 346	-48,9%
Kasum aktsia kohta (eurodes)	0,13	0,26	-50,0%
Äritegevuse rahavoog perioodil	10 802	5 070	113,1%

tuhandetes eurodes	30.06.2023	31.12.2022	Muutus
Varad kokku	67 842	63 991	6,0%
Käibevarad kokku	55 309	50 309	9,9%
Omakapital kokku, emattevõtte omanike osa	47 398	44 786	5,8%
Raha ja raha ekvivalendid	31 041	25 909	19,8%

Rentaablusanalüüs, %	06 kuud 2023	06 kuud 2022	Muutus
Brutokasum	60,0	48,9	22,7%
Ärikasum	34,0	21,6	57,4%
EBITDA	39,1	27,9	40,1%
Puhaskasum	17,3	37,3	-53,6%
Puhaskasum, emattevõtte omanike osa	15,2	35,4	-57,1%

Finantssuhtarvud, %	30.06.2023	31.12.2022	Muutus
ROA	10,8	19,0	-43,2%
ROE	15,6	28,1	-44,5%
Hinna/ kasumi suhe	5,5	3,4	61,8%
Lühiajaliste kohustuste kattekordaja	5,8	5,1	13,7%
Likviidsuskordaja	3,6	2,8	28,6%

Suhtarvude arvutamisel kasutatud valemid:

EBITDA = perioodi puhaskasum + põhivara kulum + finantstulud ja -kulud kokku + tulumaks

Brutorentaablus = brutokasum / müügitulu

EBITDA marginaal = EBITDA / müügitulu

Puhasrentaablus = puhaskasum / müügitulu

Puhasrentaablus, emattevõtte omanike osa = puhaskasum, emattevõtte omanike osa / müügitulu

ROA (varade tootlus) = viimase 4 kvartali puhaskasum, ettevõtte omanike osa / keskmine koguvara

ROE (omakapitali tootlus) = viimase 4 kvartali puhaskasum, ettevõtte omanike osa / keskmine omakapital, ettevõtte omanike osa

EPS (kasum aktsia kohta) = puhaskasum, ettevõtte omanike osa / perioodi kaalutud keskmine lihtaktsiate arv

Hinna / kasumi suhe = aktsiahind aruandeperioodi lõpus / kasum aktsia kohta, arvutuste alus – viimase 4 kvartali puhaskasum, ettevõtte omanike osa

Lühiajaliste kohustuste kattekordaja = käibevara / lühiajalised kohustused

Likviidsuskordaja = (käibevara - varud) / lühiajalised kohustused

Majandustulemused

Kontserni 2023. aasta 6 kuu käive moodustas 31 407 tuhat eurot, suurenedes eelmise aasta sama perioodiga võrreldes 19,1% võrra. Jaemüügi käive suurenes 20,6% võrra, mõõdetuna eurodes.

Kontserni 2023. aasta 6 kuu brutokasum oli 18 837 tuhat eurot, suurenedes eelmise aastaga võrreldes 46,2%. Perioodi brutokasumi marginaal suurenes 2023. aasta 6 kuu jooksul 22,7% võrra, võrreldes eelmise aasta sama perioodiga. Müüdüd toodangu kulu vähenes 6,8% võrra.

2023. aasta 6 kuu konsolideeritud ärikasum suurenes 87,9% ja ulatus 10 681 tuhande euroni võrreldes 2022. aasta 6 kuu konsolideeritud ärikasumiga summas 5 685 tuhat eurot. 2023. aasta 6 kuu ärikasumi rentaablus oli 34,0% võrreldes 21,6%-ga eelmise aasta samal perioodil. Konsolideeritud EBITDA suurenes 66,9% ja moodustas 2023. aasta 6 kuuga 12 272 tuhat eurot, mis tähendab 39,1% rentaablust (7 355 tuhat eurot ja 27,9% eelmise aasta samal perioodil).

Ettevõtte puhaskasum emaettevõtte aktsionäridele moodustas 2023. aasta 6 kuuga 4 772 tuhat eurot võrreldes puhaskasumiga 9 346 tuhat eurot 2022. aasta 6 kuuga, puhaskasumi marginaal emaettevõtte aktsionäridele moodustas 2023. aasta 6 kuuga 15,2% võrreldes puhaskasumiga 35,4%-ga eelmise aasta samal perioodil.

Finantsseisund

Seisuga 30. juuni 2023 ulatus kontserni konsolideeritud varade maht 67 842 tuhande euroni, suurenedes 6,0% võrreldes 31. detsembriga 2022.

Võrreldes 31. detsembriga 2022 suurenesid nõuded ostjate vastu ja muud nõuded 1 195 tuhande euro võrra ja moodustasid 2023. aasta 30. juuni seisuga 3 321 tuhat eurot. Varude saldo vähenes 1 342 tuhande euro võrra ning 2023. aasta 30. juuni seisuga moodustas 20 922 tuhat eurot.

Emaettevõtte aktsionäride osa omakapitalis suurenes 2 612 tuhande euro võrra, ulatudes 2023. aasta 30. juuni seisuga 47 398 tuhande euroni. Lühiajalised kohustused vähenesid 2023. aasta 6 kuuga 288 tuhande euro võrra.

Investeeringud

Kontserni 2023. aasta 6 kuu investeeringute kogumaht materiaalsesse põhivarasse, tehasesse ja seadmetesse moodustas 708 tuhat eurot, 100 tuhat eurot eelmise aasta samal perioodil. Investeeringud teostati peamiselt oma poodide avamise ja renoveerimise, samuti seadmetesse ja hoonetesse tootmise efektiivsuse säilitamiseks tulevastes perioodides.

Personal

2023. aasta 30. juuni seisuga oli kontsernil 1 663 töötajat, neist 527 töötas jaemüügi segmendis. Ülejäänud töötajad tegutsesid tootmise, hulgimüügi-, haldus- ja tugiteenuste valdkondades. 31.12.2022 seisuga oli 1 616 töötajat, neist 499 töötas jaemüügi segmendis.

Kontserni 2023. aasta 6 kuu palgakulu koos maksudega oli 6 902 tuhat eurot (5 641 tuhat eurot 2022. aasta 6 kuud). Kontserni juhtkonna võtmeisikute töötasud, sealhulgas tütarettevõtete võtmeisikute tasud, moodustasid kokku 296 tuhat eurot.

Juhtimisorganite otsused 2023. aasta 6 kuu jooksul

AS Silvano Fashion Group tegi 24. mail 2023 aktsionäridele ettepaneku võtta vastu aktsionäride korralise üldkoosoleku otsused koosolekut kokku kutsumata.

Koosoleku kokkukutsumise teade ilmus 24.05.2023.a. Tallinna Väärtpaberibörsi kodulehel aadressil <https://view.news.eu.nasdaq.com/view?id=bc3e622810054b7a49a4f706f81ac5063&lang=et&src=listed> ja Varssavi Väärtpaberibörsi infosüsteemis, Aktsiaselts Silvano Fashion Group kodulehel aadressil <https://www.silvanofashion.com/et/investorid/ettevotte-teated/> ja ajalehes "Eesti Päevaleht".

15. juunil 2023 toimus AS Silvano Fashion Group aktsionäride korraline üldkoosolek. Koosolekul võeti vastu järgmised otsused:

- Kinnitada Aktsiaseltsi Silvano Fashion Group 2022. a majandusaasta aruanne;
- Jätta puhaskasum jaotamata ning arvata 2022. aasta majandusaasta puhaskasum jaotamata kasumi hulka.

Aktsionäride üldkoosoleku protokoll avalikustati AS Silvano Fashion Group kodulehel <https://www.silvanofashion.com/et/investorid/ettevotte-teated/>.

AS-i Silvano Fashion Group aktsiad

Seisuga 30. juuni 2023 moodustas AS-i Silvano Fashion Group registreeritud aktsiakapital 3 600 tuhat eurot, mis jagunes 36 000 000 aktsiaks nimiväärtusega 0,10 eurot aktsia. Aktsiaraamat on elektrooniline ja seda hoitakse Eesti Väärtpaberikeskuses. Ettevõtte on noteeritud Tallinna börsi põhinimekirjas (alates 21.11.2006) ja Varssavi börsil (alates 23.07.2007).

Seisuga 30. juuni 2023 oli AS-il Silvano Fashion Group 3 542 aktsionäri (seisuga 31.12.2022: 3 585 aktsionäri).

AS-i Silvano Fashion Group aktsionärid, kelle osalus ületas 5%, seisuga 30.06.2023:

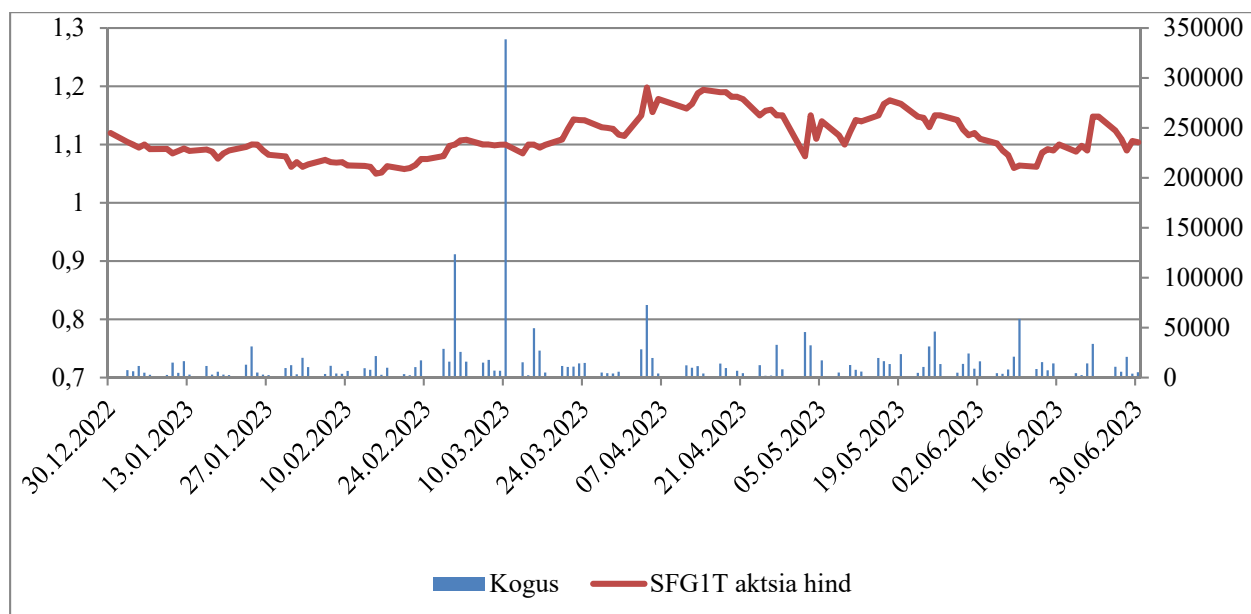
Nimi	Aktsiate arv	Osalus aktsiakapitalis
Suuraktsionärid	19 262 985	53,50%
BALTPLAST AS	9 115 798	25,32%
SEB PANK AS CLIENTS	8 000 000	22,22%
UNICREDIT BANK AUSTRIA AG	2 147 187	5,96%
Väikeaktsionärid	16 737 015	46,50%
Aktsiate arv kokku	36 000 000	100,00%

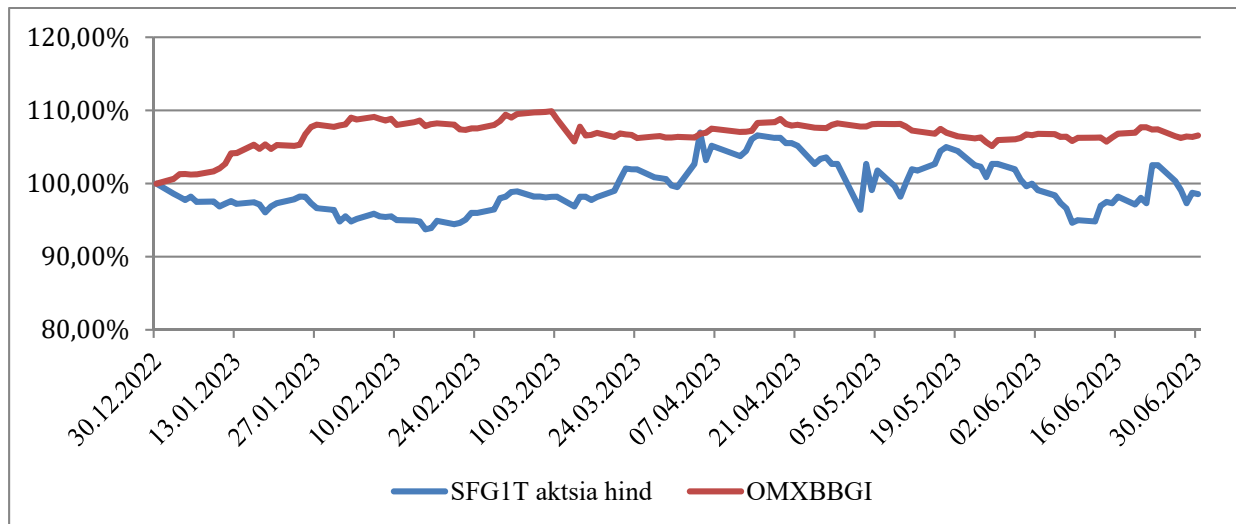
AS-i Silvano Fashion Group aktsionärid, kelle osalus ületas 5%, seisuga 31.12.2022:

Nimi	Aktsiate arv	Osalus aktsiakapitalis
Suuraktsionärid	19 267 985	53,52%
BALTPLAST AS	9 115 798	25,32%
SEB PANK AS CLIENTS	8 000 000	22,22%
UNICREDIT BANK AUSTRIA AG	2 152 187	5,98%
Väikeaktsionärid	16 732 015	46,48%
Aktsiate arv kokku	36 000 000	100,00%

Aktsia hind ja kauplemisstatistika Tallinna börsil 2023. aasta 6 kuu jooksul (eurodes)

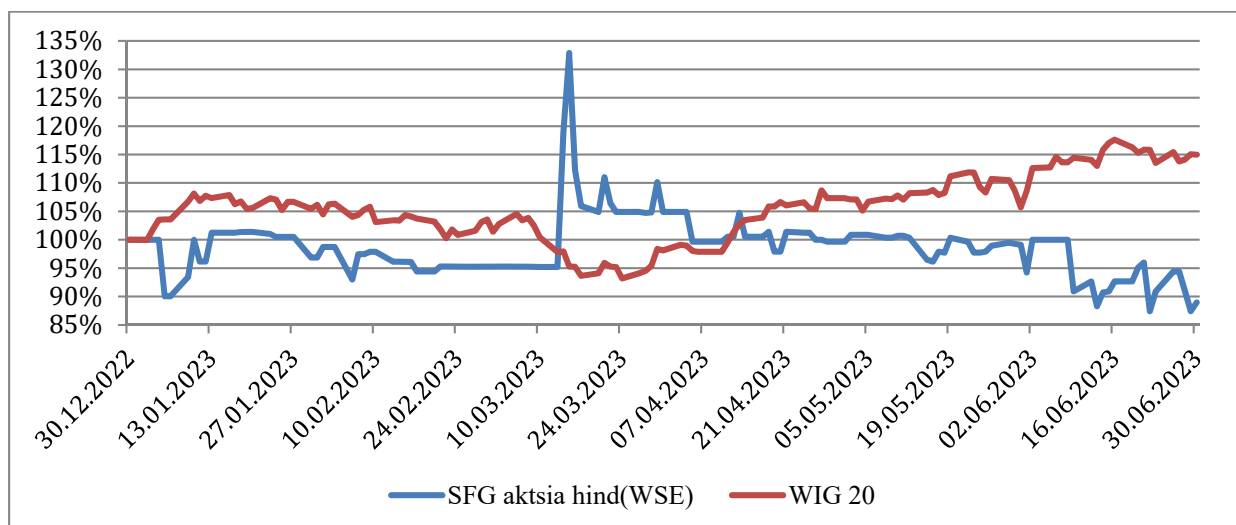
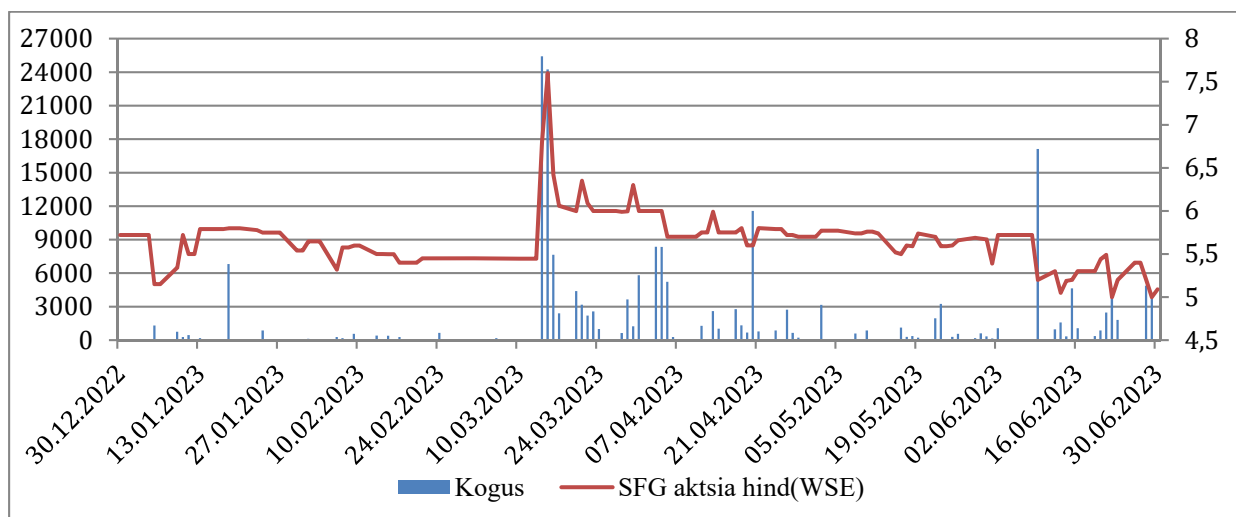
2023. aasta 6 kuu jooksul oli AS-i Silvano Fashion Group aktsia kõrgeim hind Tallinna börsil 1,204 eurot ja madalaim hind 1,0498 eurot.





Aksia hind Varssavi börsil 2023. aasta 6 kuu jooksul (Poola zlottides)

2023. aasta 6 kuu jooksul oli AS-i Silvano Fashion Group aktsia kõrgeim hind Varssavi börsil 7,6 zlotti ja madalaim hind 5,00 zlotti.



Juhatusdeklaratsioon

AS-i Silvano Fashion Group juhatus on üle vaadanud ja kinnitanud 2023. aasta konsolideeritud vahefinantsaruande (edaspidi „vahearuanne“).

Juhatus kinnitab, et juhatuse parima teadmise kohaselt annab vahearuanne õige ja õiglase ülevaate kontserni finantsseisundist, majandustulemustest ja rahavoogudest kooskõlas rahvusvaheliste finantsaruandluse standarditega, nagu need on vastu võetud Euroopa Liidu poolt, ja standardiga IAS 34 „Vahefinantsaruandlus“.

Lisaks kinnitab juhatuse liige, et juhatuse hinnangul annab vahearuanne õiglase ülevaate aruandlusperioodi jooksul toimunud olulistest muutustest kontserni tegevuses ja nende mõjust ning kirjeldab olulisi riske ja ebaselgusi, mis võivad avaldada kontsernile mõju järgmistel aruandeperioodidel.

Vahearuanne ei ole auditeeritud ega muul moel audiitorite poolt ülevaadatud.



Jarek Sārgava
Juhatusdeklaratsioon
04. august 2023

Konsolideeritud finantsseisundi aruanne

tuhandetes eurodes	Lisad	30.06.2023	31.12.2022
		Auditeerimata	Auditeeritud
VARAD			
Käibevara			
Raha ja rahalähendid	2	31 041	25 909
Nõuded ostjate vastu ja muud nõuded	3	2 031	1 044
Ettemaksud ja muud maksunõuded	3	1 184	971
Antud lühiajalised laenud		25	10
Muud varad		106	111
Varud	4	20 922	22 264
Käibevara kokku		55 309	50 309
Põhivara			
Pikaajalised nõuded		314	301
Investeeringud sidusettevõtetesse		78	82
Investeeringud muudesse osadesse ja aktsiatesse		228	259
Edasilükkunud tulumaksuvara		2 006	2 166
Immateriaalne põhivara		575	585
Kinnisvarainvesteeringud		903	1 041
Materiaalne põhivara	5	8 429	9 248
Põhivara kokku		12 533	13 682
VARAD KOKKU		67 842	63 991
KOHUSTUSED JA OMAKAPITAL			
Lühiajalised kohustused			
Lühiajalised rendikohustused		1 177	2 373
Võlad tarnijatele ja muud võlad	6	5 326	5 837
Maksudkohustised		3 111	1 692
Lühiajalised kohustused kokku		9 614	9 902
Pikaajalised kohustused			
Edasilükkunud tulumaksudkohustis		921	1 039
Pikaajalised rendikohustused		4 790	4 041
Pikaajalised eraldised		36	41
Pikaajalised kohustused kokku		5 747	5 121
Kohustused kokku		15 361	15 023
Omakapital			
Aktsiakapital	7	3 600	3 600
Ülekurss		4 967	4 967
Kohustuslik reservkapital		1 306	1 306
Realiseerimata kursivahed		-21 569	-19 409
Jaotamata kasum		59 094	54 322
Omakapital kokku, emaettevõtte omanike osa		47 398	44 786
Vähemusosalus		5 083	4 182
Omakapital kokku		52 481	48 968
OMAKAPITAL JA KOHUSTUSED KOKKU		67 842	63 991

Konsolideeritud kasumiaruanne

tuhandetes eurodes	Lisad	II kvartal 2023	II kvartal 2022	6 kuud 2023	6 kuud 2022
		Auditeerimata	Auditeerimata	Auditeerimata	Auditeerimata
Kliendilepingutest saadav tulu	9	17 266	15 334	31 407	26 370
Müüdid toodangu kulu		-6 553	-8 967	-12 570	-13 485
Brutokasum		10 713	6 367	18 837	12 885
Turustuskulud		-2 775	-2 776	-5 554	-5 027
Üldhalduskulud		-1 091	-1 090	-2 277	-2 042
Muud äritulud		59	129	116	219
Muud äriikulud		-188	-166	-441	-350
Ärikasum		6 718	2 464	10 681	5 685
Tulu/(kulu) valuutakursi muutustest		-1 492	8 455	-2 591	5 985
Muud finantstu/(kulu)		-29	-126	-185	-230
Finantstulud /(-kulud) kokku		-1 521	8 329	-2 776	5 755
Kasum (kahjum) sidusettevõtetest kapitaliosaluse meetodil		8	2	12	-11
Kasum enne tulumaksu		5 205	10 795	7 917	11 429
Tulumaksukulu		-1 650	-775	-2 495	-1 602
Aruandeperioodi kasum		3 555	10 020	5 422	9 827
Sealhulgas:					
Emaettevõtte omanike osa		3 156	9 612	4 772	9 346
Vähemusosaluse osa		399	408	650	481
Tava- ja lahustatud kasum emaettevõtte omanike aktsia kohta (eurodes)	8	0,09	0,27	0,13	0,26

Konsolideeritud koondkasumiaruanne

tuhandetes eurodes	Lisad	II kvartal 2023	II kvartal 2022	6 kuud 2023	6 kuud 2022
		Auditeerimata	Auditeerimata	Auditeerimata	Auditeerimata
Aruandeperioodi kasum		3 555	10 020	5 422	9 827
Muu koondkasum (kahjum), mida võib hiljem kasumiaruandesse ümber klassifitseerida:					
Kursivahede mõju välismaiste äriüksuste tulemuste ümberarvestamisele		-624	576	-1 384	-719
Aruandeperioodi muu koondkasum		-624	576	-1 384	-719
Perioodi koondkasum (kahjum) kokku		2 931	10 596	4 038	9 108
Sealhulgas:					
Emaettevõtte omanike osa		2 029	10 294	2 612	8 456
Vähemusosaluse osa		902	302	1 426	652

Konsolideeritud rahavoogude aruanne

tuhandetes eurodes	Lisad	06 kuud 2023	06 kuud 2022
		Auditeerimata	Auditeerimata
Rahavood äritegevusest			
Aruandeaasta kasum		5 422	9 827
Korrigeerimised:			
Põhivara kulum		1 591	1 670
Kasum kapitaliosaluse meetodil kajastatud investeringutelt		-12	11
Kasum/kahjum materiaalse põhivara müügist		-11	1
Finantstulud/-kulud kokku		2 776	-2 000
Ebatõenäoliselt laekuvate arvete eraldis		-1	0
Varude eraldis		2	3
Tulumaksukulu		2 495	1 602
Varude muutus		1 342	-3 861
Muutused nõuetes ostjate vastu ja muudes nõuetes, ettemaksetes ja muudes maksunõuetes		-1 195	-897
Muutused võlgades tarnijatele ja muudes võlgades		-125	-347
Makstud tulumaks		-1 482	-939
Rahavood äritegevusest kokku		10 802	5 070
Rahavood investeerimistegevusest			
Saadud intressid		172	12
Saadud dividendid		11	3
Materiaalse põhivara müük		5	8
Väljaantud laenud		-15	-9
Materiaalse põhivara soetamine		-708	-100
Immateriaalse põhivara soetamine		-88	-42
Rahavood investeerimistegevusest kokku		-623	-128
Rahavood finantseerimistegevusest			
Rendikohustiste põhiosamaksed		-1 118	-1 137
Rendikohustistelt tasutud intress		-367	-246
Makstud dividendid		-525	0
Rahavood finantseerimistegevusest kokku		-2 010	-1 383
Raha ja rahalähendite muutus		8 169	3 559
Raha ja rahalähendid perioodi alguses		25 909	17 098
Esitusvaluutasse ümberarvestamise mõju		-3 452	0
Valuutakursside muutuste mõju rahavoogudele		415	-166
Raha ja rahalähendid perioodi lõpus		31 041	20 491

Konsolideeritud omakapitali muutuste aruanne

tuhandetes eurodes	Aksia- kapital	Üle- kurs	Kohustuslik reservkapital	Realiseerimata kursivahed	Jaotamata kasum	Emaettevõtte omanike kuuluv omakapitali kokku	Vähemosalus	Omakapital kokku
Saldo seisuga 31.12.2021 (Auditeeritud)	3 600	4 967	1 306	-18 251	42 526	34 148	3 713	37 861
Perioodi kasum	0	0	0	0	9 346	9 346	481	9 827
Perioodi muu koondkasum	0	0	0	-890	0	-890	171	-719
Perioodi muu koondkasum kokku	0	0	0	-890	9 346	8 456	652	9 108
Otse omakapitalis kajastatud tehingud omanikega								
Väljakuulutatud dividendid	0	0	0	0	0	0	0	0
Otse omakapitalis kajastatud tehingud omanikega kokku	0	0	0	0	0	0	0	0
Saldo seisuga 30.06.2022 (Auditeerimata)	3 600	4 967	1 306	-19 141	51 872	42 604	4 365	46 969
Saldo seisuga 31.12.2022 (Auditeeritud)	3 600	4 967	1 306	-19 409	54 322	44 786	4 182	48 968
Perioodi kasum	0	0	0	0	4 772	4 772	650	5 422
Perioodi muu koondkasum	0	0	0	-2 160	0	-2 160	776	-1 384
Perioodi muu koondkasum kokku	0	0	0	-2 160	4 772	2 612	1 426	4 038
Otse omakapitalis kajastatud tehingud omanikega								
Väljakuulutatud dividendid	0	0	0	0	0	0	-525	-525
Otse omakapitalis kajastatud tehingud omanikega kokku	0	0	0	0	0	0	-525	-525
Saldo seisuga 30.06.2023 (Auditeerimata)	3 600	4 967	1 306	-21 569	59 094	47 398	5 083	52 481

Konsolideeritud vahearuanne lisad

Lisa 1 Kokkuvõtte olulistest arvestuspõhimõtetest

AS Silvano Fashion Group on äriühing, mis on registreeritud Eestis. Käesolev kontserni vahearuanne on koostatud 30. juunil 2023 lõppenud aruandeperioodi kohta ning hõlmab emaettevõtet ja tema tütarettevõtteid.

Vahearuanne koostamisel rakendatud peamisi arvestuspõhimõtteid on kirjeldatud alljärgnevalt. Nimetatud arvestuspõhimõtteid on järjepidevalt kasutatud kõigi aruandes toodud perioodide puhul, kui ei ole öeldud teisiti.

Vahearuanne ei ole auditeeritud ega muul moel välisaudiitorite poolt üle vaadatud.

Koostamise alused

Käesolev AS-i Silvano Fashion Group vahearuanne 30. juunil 2023 lõppenud 6 kuu 2023 kohta on koostatud vastavalt Euroopa Liidu poolt vastu võetud rahvusvahelise finantsaruandluse standardi IAS 34 „Vahearuanne” nõuetele. Vahearuanne tuleks lugeda koos 2022.a. konsolideeritud majandusaasta aruandega, mis on koostatud kooskõlas rahvusvaheliste finantsaruandluse standarditega, nagu need on vastu võetud Euroopa Liidu poolt (IFRS — International Financial Reporting Standards).

Vahearuanne on koostatud tuhandetes eurodes (EUR).

Hooajalised või tsüklilised tegurid kontserni majandustulemusi oluliselt ei mõjuta. Siiski on müügitulu puhkuste perioodil ja SRÜ riikide pühade ajal tavaliselt suurem kui teistel perioodidel.

Uued standardid ja tõlgendused

Lisaks 2022.a. konsolideeritud majandusaasta aruandes avalikustatud informatsioonile puuduvad IFRS-i või IFRIC-i tõlgendused, mis on kohustuslikud 1. jaanuaril 2023 või hiljem algavate aruandeaastate suhtes ja millel oleks olnud eeldatav oluline mõju kontsernile.

Note 2 Raha ja rahalähendid

tuhandetes eurodes	30.06.2023	31.12.2022
Raha kassas	59	171
Pangakontod EUR	4 704	2 956
Pangakontod teistes valuutades, v.a EUR	343	300
Lühiajalised pangahoiused EUR	25 700	22 000
Lühiajalised pangahoiused teistes valuutades, v.a EUR	154	191
Lühiajalised hoiused	7	7
Raha teel	74	284
Kokku	31 041	25 909

tuhandetes eurodes	30.06.2023	31.12.2022
Eesti	27 345	22 329
Läti	122	122
Venemaa	898	1 785
Valgevene	2 209	1 266
Ukraina	168	195
Monaco	299	212
Kokku	31 041	25 909

Lisa 3 Nõuded ostjate vastu ja muud nõuded

in thousands of EUR	30.06.2023	31.12.2022
Nõuded kolmandate osapoolte vastu	1 926	939
Nõuded seotud osapoolte vastu	0	0
Nõudes osutatud teenuste eest	33	30
Muud nõuded	126	134
Tulevaste perioodide kulud	106	111
	2 191	1 214
Allahindlus eeldatava krediidikahju ulatuses	-54	-59
Nõuded ostjate vastu ja muud nõuded kokku	2 137	1 155
Ettemaksed ja muud maksunõuded		
Tarnijatele tehtud ettemaksed	386	450
Tagastatav käibemaks	797	520
Muud maksude ettemaksed	1	1
Ettemaksed ja muud maksunõuded kokku	1 184	971
Kokku nõuded ostjate vastu ja muud nõuded	3 321	2 126

Ostjatelt laekumata arvete ja muude nõuete õiglane väärtus ei erine oluliselt nende raamatupidamisväärtusest, mis põhineb hinnangulistel diskonteeritud rahavoogudel.

Lisa 4 Varud

tuhandetes eurodes	30.06.2023	31.12.2022
Tooraine ja materjal	4 882	6 042
Lõpetamata toodang	1 413	1 079
Valmistoodang	12 747	14 143
Muud varud	1 880	1 000
Kokku	20 922	22 264

Lisa 5 Materiaalne põhivara

tuhandetes eurodes	Maa ja ehitised	Masinad ja seadmed	Muu inventar	Varade kasutus õigus	Lõpetamata ehitised	Kokku
31.12.2021						
Soetusmaksumus	4 065	14 992	4 625	12 499	64	36 245
Akumuleeritud kulum	-2 209	-13 325	-4 118	-6 622	0	-26 274
Jääkmaksumus	1 856	1 667	507	5 877	64	9 971
2022. aasta 6 kuu jooksul toimunud muutused						
Lisandumised	0	2	98	404	0	504
Müügid	0	0	-7	-50	0	-57
Ümberliigitamised	0	18	12	2	-32	0
Amortisatsioon	-47	-262	-167	-1 153	0	-1 629
Realiseerimata kursivahed	148	135	267	1 780	1	2 331
Jääkmaksumus perioodi lõpus	1 957	1 560	710	6 860	33	11 120
30.06.2022						
Soetusmaksumus	4 391	16 107	5 331	16 449	33	42 311
Akumuleeritud kulum	-2 434	-14 547	-4 621	-9 589	0	-31 191
Jääkmaksumus	1 957	1 560	710	6 860	33	11 120
31.12.2022						
Soetusmaksumus	4 020	14 838	4 688	14 350	33	37 929
Akumuleeritud kulum	-2 280	-13 560	-4 127	-8 714	0	-28 681
Jääkmaksumus	1 740	1 278	561	5 636	33	9 248
2023. aasta 6 kuu jooksul toimunud muutused						
Lisandumised	0	7	339	976	362	1 684
Müügid	0	0	0	401	0	401
Muudatused	0	0	-16	0	0	-16
Ümberliigitamised	0	214	142	0	-356	0
Amortisatsioon	-38	-204	-155	-1 155	0	-1 552
Realiseerimata kursivahed	-204	-147	-121	-859	-5	-1 336
Jääkmaksumus perioodi lõpus	1 498	1 148	750	4 999	34	8 429
30.06.2023						
Soetusmaksumus	3 555	13 340	4 529	13 127	34	34 585
Akumuleeritud kulum	-2 057	-12 192	-3 779	-8 128	0	-26 156
Jääkmaksumus	1 498	1 148	750	4 999	34	8 429

Seisuga 30.06.2023 ei olnud kontsernil olulisi siduvaid kohustusi materiaalse põhivara ostmiseks.

Lisa 6 Võlad tarnijatele ja muud võlad

tuhandetes eurodes	30.06.2023	31.12.2022
Võlad kolmandatest osapooltest tarnijatele	3 349	4 055
Klientidelt saadud ettemaksud	491	690
Viitvõlad	663	505
Võlad töövõtjatele	537	429
Muud võlad	286	158
Võlad tarnijatele ja muud võlad kokku	5 326	5 837

Võlgnevuste tarnijate ees ja muude kohustuste õiglasel väärtusel ei erine olulisel määral nende raamatupidamislikust väärtusest.

Lisa 7 Omakapital

Aktsiad

Seisuga 30. juuni 2023 moodustas AS-i Silvano Fashion Group registreeritud aktsiakapital 3 600 tuhat eurot, mis jaguneb 36 000 000 aktsiaks nimiväärtusega 0,10 eurot aktsia kohta (seisuga 31.12.2022 vastavalt 3 600 tuhat eurot, 36 000 000 aktsiat ja 0,10 eurot aktsia kohta). Kõik AS-i Silvano Fashion Group aktsiad on lihtaktsiad ja kõik on nimelised. Iga lihtaktsia annab omanikule aktsionäride üldkoosolekul ühe hääle. Nimeliste aktsiate kohta aktsiatähte välja ei anta. Aktsiaraamat on elektrooniline ja seda hoitakse Eesti Väärtpaberikeskuses. Kõigi aktsiate eest on tasutud.

Seisuga 30.06.2023 oli AS-il Silvano Fashion Group 3 542 aktsionäri (seisuga 31.12.2022: 3 585 aktsionäri).

Lisa 8 Kasum aktsia kohta

2023. aasta 6 kuu (2022. aasta 6 kuu) tavakasumi leidmiseks aktsia kohta võetakse arvutuste aluseks omanike osa kasumist ja lihtaktsiate kaalutud keskmine arv.

tuhandetes aktsiates	6 kuud 2023	6 kuud 2022
Lihtaktsiate arv perioodi algul	36 000	36 000
Ettevõttele kuuluvate oma aktsiate mõju perioodi algul	0	0
Lihtaktsiate arv perioodi lõpus	36 000	36 000
Ettevõttele kuuluvate oma aktsiate mõju perioodi lõpus	0	0
Perioodi kaalutud keskmine lihtaktsiate arv	36 000	36 000

tuhandetes eurodes	6 kuud 2023	6 kuud 2022
Perioodi kasum (kahjum), emaettevõtte omanike osa	4 772	9 346
Tava kasum aktsia kohta (eurodes)	0,13	0,26
Lahustatud kasum aktsia kohta (eurodes)	0,13	0,26

Lahustatud kasum aktsia kohta ei erine tava kasumist aktsia kohta, kuna kontsernil puuduvad finantsinstrumendid, mis võimaldavad lahustada kasumit aktsia kohta.

Lisa 9 Kliendilepingutest saadav tulu

tuhandetes eurodes	06 kuud 2023	06 kuud 2022
Hulgimüügitulu	20 283	17 143
Jaemüügitulu	11 107	9 207
Allhanked ja teenused	17	16
Muu käive	0	4
Kokku	31 407	26 370

Lisa 10 Tehingud seotud osapooltega

Järgmisi osapooli loetakse seotud osapoolteks;

- Aksionärid, kellel on otseselt või kaudselt hääleõigus emaettevõttes või selle tütaretevõtetes, mis annab neile olulise mõju emaettevõtte või selle tütaretevõtete üle, ja nende kontrolli alla olevad ettevõtted.
- Sidusettevõtted – ettevõtted, mille üle emaettevõttel või selle tütaretevõtetel on oluline mõju;
- Emaettevõtte ja selle tütaretevõtete juhatuse ja nõukogu liikmed ja nende lähedased pereliikmed ja ettevõtted, mis on nende kontrolli või olulise mõju all.

Kontserni omanikeks on juriidilised ja füüsilised isikud ning ükski aktsionär ei oma ainuisikuliselt kontrolli kontserni tegevuse üle. Juhtkonna hinnangul ei erinenud tehingutes seotud osapooltega rakendatud hinnad oluliselt turuhindadest.

Kaupade ja teenuste müük		
tuhandetes eurodes	06 kuud 2023	06 kuud 2022
Sidusettevõtted	297	281
Kokku	297	281

Saldod seotud osapooltega		
tuhandetes eurodes	30.06.2023	31.12.2022
Nõuded sidusettevõtete vastu	0	0
Kokku	0	0

Kontserni juhtkonna võtmeisikute hüvitised		
tuhandetes eurodes	06 kuud 2023	06 kuud 2022
Tasud ja hüvitised	296	319
Kokku	296	319

Lisa 11 Tegevussegmentid

Kontserni segmentide kindlaksmääramisel lähtutakse perioodilistest aruannetest, mida emaettevõtte juhatuse ja nõukogu jooksvalt jälgivad ja analüüsivad.

Nõukogu ja juhatuse analüüsivad äritegevust põhiliselt tegevuse aspektidest, jälgides eraldi hulgemüügi ja jaemüügi valdkonna tegevusi.

- Hulgemüügi segmenti kuulub naiste pesu ostmine, tootmine ja turustamine kontserniväliste hulgemüügi klientide kaudu ja jaemüügisegmentidele. Kontserni tootmisrajatised asuvad Lätis ja Valgevenes.
- Jaemüügi segment müüb naiste pesu kontserni jaemüügi võrgu kaudu Lätis, Valgevenes ja Venemaal.

Hulgemüügi ja jaemüügi segmentid on omavahel tugevalt seotud. Mõlema avalikustatava segmenti arvestuspõhimõtted on samad. Juhtkonna hinnangul on segmentide vahelised tehingud tehtud sõltumatute osapoolte vahel.

Tegevustulemuste mõõtmisel on aluseks võetud segmenti müügitulu, segmenti kasum enne intresse, makse ja amortisatsiooni (EBITDA) ja segmenti puhaskasum. EBITDA on kasum enne kulumit, finantstulusid ja –kulusid ning kasumit (kahjumit) rahaliste vahendite netopositsioonist. Need mõõdikud on toodud sisearuannetes, mida vaatavad läbi juhatuse ja nõukogu. Tegevustulemuse mõõdetakse segmenti EBITDA abil, kuna juhtkond leiab, et selline informatsioon on kõige asjakohasem konkreetse segmenti tulemuste hindamisel võrreldes teiste samas tööstusharus tegutsevate majandusüksustega.

Intressitulud ja -kulud ei ole tegevussegmentide põhitulemusala ning neid eraldi ei esitata ega kasutata juhatuse poolt kriteeriumina segmentide tegevustulemuste hindamisel. Seetõttu on intressitulud ja –kulud kajastatud netosummas.

Jaotamata tulud sisaldavad tulu teenuste osutamisest, komisjonitasudest ja renditulu. Jaotamata varad sisaldavad raha ja pangakontosid, mida ei kasutata ühtegi segmenti igapäevases tegevuses.

Tegevussegmendid 06 kuu 2023.a. seisuga 30.06.2023

tuhandetes eurodes	Naiste- pesu jae- müük	Naiste- pesu hulgi- müük	Segmendid kokku	Jaotamata	Elimineeri- mised	Kokku
Müügitulu kontsernivälistelt klientidelt	11 107	20 283	31 390	17		31 407
Müügitulu segmentidevahelistest tehingutest	0	-18 069	-18 069	-1 667	19 736	0
EBITDA	5 241	7 021	12 262	10		12 272
Põhivara kulum	-1 083	-260	-1 343	-248		-1 591
Ärikasum, EBIT	4 158	6 761	10 919	-238	0	10 681
Kasum kapitaliosaluse meetodil kajastatavatest sidusettevõtetest	0	12	12	0		12
Finantstulud	-254	-211	-465	-2 311		-2 776
Tulumaks	-508	-1 537	-2 045	-450		-2 495
Puhaskasum	3 396	5 025	8 421	-2 999	0	5 422
Investeeringud sidusettevõttesse	0	78	78	0		78
Muud tegevussegmendi varad	4 316	33 426	37 742	30 022		67 764
Avalikustatava segmendi kohustused	1 005	12 080	13 085	2 276		15 361
Kapitalikulud	1 330	420	1 750	22		1 772
Töötajate arv perioodi lõpus	527	1 030	1 557	106		1 663

Tegevussegmendid 06 kuu 2022. a. seisuga 30.06.2022

tuhandetes eurodes	Naiste- pesu jae- müük	Naiste- pesu hulgi- müük	Segmendid kokku	Jaotamata	Elimineeri- mised	Kokku
Müügitulu kontsernivälistelt klientidelt	9 207	17 143	26 350	20		26 370
Müügitulu segmentidevahelistest tehingutest	0	14 996	14 996	1 399	-16 395	0
EBITDA	4 473	2 616	7 089	266		7 355
Põhivara kulum	-715	-667	-1 382	-288		-1 670
Ärikasum, EBIT	3 758	1 949	5 707	-22	0	5 685
Kasum kapitaliosaluse meetodil kajastatavatest sidusettevõtetest	0	-11	-11	0		-11
Finantstulud kokku	78	2 061	2 139	3 616		5 755
Tulumaks	-590	-571	-1 161	-441		-1 602
Puhaskasum	3 246	3 428	6 674	3 153	0	9 827
Investeeringud sidusettevõttesse	0	101	101	0		101
Muud tegevussegmendi varad	4 702	39 824	44 526	19 151		63 677
Avalikustatava segmendi kohustused	2 034	11 078	13 112	3 697		16 809
Kapitalikulud	473	63	536	2		538
Töötajate arv perioodi lõpus	503	998	1 501	106		1 607

Müügitulu ja põhivara jaotus geograafiliste piirkondade lõikes

Allolevas tabelis olevate müügitulude arvestamisel lähtutakse klientide geograafilisest paiknemisest, segmendi varade puhul lähtutakse varade geograafilisest paiknemisest.

tuhandetes eurodes	Müügitulu 6 kuud 2023	Müügitulu 6 kuud 2022	Põhivara 30.06.2023	Põhivara 31.12.2022
Venemaa	18 746	16 200	3 142	3 316
Valgevene	7 809	6 342	9 044	10 023
Ukraina	100	222	0	0
Balti riigid	705	682	322	318
Muud riigid	4 047	2 924	25	25
Kokku	31 407	26 370	12 533	13 682