



**PUNAMUSTA MEDIA OYJ**

**TOIMINTAKERTOMUS**

**JA**

**TILINPÄÄTÖS 2021**

## TOIMINTAKERTOMUS JA TILINPÄÄTÖS VUODELTA 2021

	sivu
Hallituksen toimintakertomus	1 - 11
Konsernitilinpäätös (IFRS)	
Konsernin tuloslaskelma	12
Konsernitase	13
Konsernin rahavirtalaskelma	14
Laskelma konsernin oman pääoman muutoksista	15
Konsernitilinpäätöksen laatimisperiaatteet	16
Konsernitilinpäätöksen liitetiedot	23
Konsernin tunnusluvut	42
Emoyhtiön tilinpäätös (FAS)	
Emoyhtiön tuloslaskelma	44
Emoyhtiön tase	45
Emoyhtiön rahoituslaskelma	47
Emoyhtiön tilinpäätöksen laatimisperiaatteet	48
Emoyhtiön tilinpäätöksen liitetiedot	49
Tiedot osakkeista ja osakkeenomistajista	55
Voitonjakoesitys	56
Tilinpäätöksen allekirjoitukset	57
Luettelo käytetyistä kirjanpitokirjoista ja tositelajeista	58

**TOIMINTAKERTOMUS****Tilikausi 1.1.–31.12.2021****Konsernin rakenne ja hallinto**

PunaMusta Media -konsernin emoyhtiö on PunaMusta Media Oyj. Emoyhtiö tarjoaa tytäryhtiöilleen hallinto-, tietohallinto- ja rahoituspalvelut, omistaa kiinteistöjä sekä harjoittaa arvopaperikauppaa.

Konserni jakautuu kahteen toimialaan eli toimintasegmenttiin. Konsernin medialiiketoiminnan muodostavat Sanomalehti Karjalainen Oy, PunaMusta Paikallismediat Oy (entinen Pohjois-Karjalan Paikallislehdet Oy) ja Karjalan Heili -kaupunkilehteä kustantava Karelia Viestintä Oy. Tilikauden 2021 aikana medialiiketoimintaan aiemmin kuuluneet Keski-Karjalan Kustannus Oy, Lieksan Lehti Oy, Pogostan Sanomat Oy ja Ylä-Karjala Oy sulautuivat PunaMusta Paikallismediat Oy:öön. Toimialaa täydentää Radio Rex -radiokanava, joka on osa Sanomalehti Karjalainen Oy:tä. Medialiiketoimintaa johtaa Karjalaisen päätoimittaja Pasi Koivumaa.

Konsernin näkyvyys- ja painoliiketoimintaan kuuluu PunaMusta Oy, Forssan Kirjapaino Oy, PunaMusta Digital Oy, PunaMusta PixMill Oy (entinen PixMill Group Oy), Pixmill Estonia Oü ja tilikauden 2021 aikana hankitut Profilight Oy ja Gredi Oy. Näkyvyys- ja painoliiketoimintaa johtaa PunaMusta Oy:n toimitusjohtaja Jari Avellan.

Sanomalehti Karjalainen Oy on osakkaana Väli-Suomen Media Oy:ssä 25 prosentin osuudella.

Yhtiön hallitukseen kuuluivat kertomusvuoden lopussa puheenjohtajana Harri Suutari, varapuheenjohtajana Reetta Laakkonen ja varsinaisina jäseninä Hannu Laakkonen, Joonas Laakkonen, Merja Laakkonen ja Juha Mäkihonko.

PunaMusta Media Oyj:n toimitusjohtajana toimii Raimo Puustinen. Yhtiön tilintarkastajana toimi tilikauden aikana tilintarkastusyhteisö Ernst & Young Oy, vastuullisena tilintarkastajana KHT Juha Hilmola.

PunaMusta Media Oyj:n päätöksenteossa ja hallinnossa noudatetaan Suomen osakeyhtiölakia, yhtiön yhtiöjärjestyksestä, julkisesti noteerattuja yhtiöitä koskevia muita säädöksiä sekä Arvopaperimarkkinayhdistys ry:n laatimaa Suomen listayhtiöiden hallinnointikoodia sekä Nasdaq Helsinki Oy:n sääntöjä ja ohjeita. Hallinnointikoodi löytyy yhtiön verkkosivuilta osoitteesta [www.punamustamedia.fi](http://www.punamustamedia.fi) kohdasta Sijoittajatieto – Hallinnointiperiaatteet.

Yhtiö laatii erillisenä kertomuksena selvityksen hallinto- ja ohjausjärjestelmästä (Corporate Governance Statement) sekä suosituksista poikkeamisesta, jotka julkaistaan yhtiön verkkosivulla osoitteessa [www.punamustamedia.fi](http://www.punamustamedia.fi) kohdassa Sijoittajatieto – Hallinnointiperiaatteet.

**Konsernin talous**

Konsernin liikevaihto kasvoi tilikaudella 3,1 % edellisvuoteen nähden. Liikevaihto kasvoi 3,2 miljoonaa euroa ja oli 106,0 miljoonaa euroa, kun se edellisenä vuonna oli 102,8 miljoonaa euroa. Liikevaihto kasvoi konsernin näkyvyys- ja painoliiketoiminnassa. Näkyvyys- ja painoliiketoiminta kasvoi sekä organisaationa että vuosina 2020 ja 2021 tehtyjen yritysostojen kautta, joiden vaikutus konsernin liikevaihtoon oli noin 3,0 miljoonaa euroa.

Näkyvyys- ja painoliiketoiminnan kokonaisliikevaihto oli tilikaudella 96,6 miljoonaa euroa, kun se vuotta aiemmin oli 92,6 miljoonaa euroa. Medialiiketoiminnan kokonaisliikevaihto oli tilikaudella 19,4 miljoonaa euroa (19,4 miljoonaa euroa vuotta aiemmin).

Konsernin liiketoiminnan muut tuotot olivat 2,5 miljoonaa euroa (2,7 miljoonaa).

Tilikauden kulut konsernissa olivat 101,9 miljoonaa euroa (97,9 miljoonaa euroa vuonna 2020). Materiaali- ja palvelukulut olivat 49,1 miljoonaa euroa, kun ne edellisenä vuonna olivat 47,8 miljoonaa euroa. Työsuhde-etuuksista aiheutuvat kulut olivat 35,7 miljoonaa euroa (33,9 miljoonaa euroa vuonna 2020). Tilikauden poistot olivat 9,1 miljoonaa euroa (edellisenä vuonna poistot 10,5 miljoonaa euroa). Vertailuvuoden tilikauden poistoihin sisältyy kertaluonteinen liikearvon arvonalennus 1,0 miljoonaa euroa. Liiketoiminnan muut kulut olivat 17,1 miljoonaa euroa (16,2 miljoonaa euroa vuonna 2020).

Tilikauden liiketulos konsernissa parani ollen kuitenkin tappiollinen 1,8 miljoonaa euroa eli -1,7 prosenttia liikevaihdosta. Vuonna 2020 liiketulos oli -2,5 miljoonaa euroa eli -2,4 prosenttia liikevaihdosta. Liikearvon arvonalennus heikensi vertailuvuoden liiketulosta 1,0 miljoonaa euroa. Mediaaliiketoiminnan liiketulos parani hieman 1,9 miljoonaa euroon, edellisvuonna liiketulos oli 1,8 miljoonaa euroa. Näkyvyys- ja painoliiketoiminnan liiketulos parani ollen tappiollinen 2,9 miljoonaa euroa (vuotta aiemmin tappiollinen 4,1 miljoonaa euroa).

Konsernin laajan tuloslaskelman rivillä ”rahoitustuotot ja -kulut (netto)” esitetään sekä arvopaperikaupan nettotulos että muut rahoitustuotot ja -kulut. Tilikaudella 2021 konsernin rahoitustuotot ja -kulut (netto) olivat yhteensä 7,0 miljoonaa euroa (1,7 miljoonaa euroa edellisenä vuonna). Arvopaperikaupan nettotulos oli koko tilikaudella 4,9 miljoonaa euroa voitollinen (2,2 miljoonaa euroa vuotta aiemmin). Katsauskauden muut rahoitustuotot ja -kulut olivat 2,1 miljoonaa euroa (-0,5 miljoonaa euroa) sisältäen Arena Partners Oy:ltä saadut osinkotulot 2,6 miljoonaa euroa.

Tilikauden välittömät verot olivat 0,6 miljoonaa euroa (0,1 miljoonaa euroa negatiiviset edellisenä vuonna).

Konsernin tilikauden tulos oli 4,5 miljoonaa euroa, josta emoyhtiön omistajille kuuluva osuus 4,5 miljoonaa euroa. Vuotta aikaisemmin tulos oli 0,7 miljoonaa euroa tappiollinen, josta emoyhtiön omistajille kuuluva osuus -0,7 miljoonaa euroa.

Tilikauden osakekohtainen tulos oli 0,36 euroa (-0,06 euroa).

Konsernin korollisen vieraan pääoman kokonaismäärä oli 43,6 miljoonaa euroa, edellisen vuoden vastaava luku oli 40,6 miljoonaa euroa. Taseen korottomien velkojen määrä ilman laskennallista verovelkaa oli 17,4 miljoonaa euroa. Vuonna 2020 korottomia velkoja oli 14,1 miljoonaa euroa.

Konsernin sijoitetun pääoman tuotto parani 6,3 prosenttiin (edellisvuonna -0,2 prosenttia).

## **Tunnusluvut**

PunaMusta Media -konsernin tunnuslukuja kuluneelta vuodelta sekä sitä edeltäneeltä kolmelta vuodelta

		2021	2020	2019	2018
Liikevaihto	Milj. euroa	106,0	102,8	107,4	87,6
Liiketulos	Milj. euroa	-1,8	-2,5	0,7	0,7
Liiketulos	%	-1,7	-2,4	0,6	0,8
Bruttoinvestoinnit	Milj. euroa	11,4	5,0	11,8	8,0
Oman pääoman tuotto	%	10,1	-1,5	4,7	3,7
Sijoitetun pääoman tuotto	%	6,3	-0,2	3,0	4,0
Omavaraisuusaste	%	41,6	43,7	45,3	52,3
Tulos/osake	(EUR)	0,36	-0,06	0,18	0,15
Tulos/osake, jatkuvat toiminnot	(EUR)	0,36	-0,06	0,18	0,15
Henkilöstö keskimäärin		644	669	617	456
Henkilöstökulut	Milj. euroa	35,7	33,9	33,0	26,4

Valtiovarainministeriön asetuksen (1020/2012) 2 luvun 5 §:n 1 momentin osakekohtaiset tunnusluvut ja tunnuslukujen laskentakaavat on esitetty konsernitilinpäätöksen liitetiedoissa.

### Emoyhtiö (FAS)

Emoyhtiö PunaMusta Media Oyj:n liikevaihto koostuu hallinto- ja tietohallintopalveluiden mynnistä konserniyhtiöille sekä arvopaperikaupasta. Liikevaihtoa kertyi tilikaudella 5,3 miljoonaa euroa, edellisvuonna yhtiön liikevaihto oli 3,1 miljoonaa euroa. Liikevaihto kasvoi arvopaperikaupan liikevaihdon kasvun myötä. Arvopaperikaupan liikevaihto oli 2,4 miljoonaa euroa, kun edellisvuonna se oli 0,6 miljoonaa euroa. Liiketoiminnan muut tuotot olivat 2,8 miljoonaa euroa (2,8 miljoonaa euroa vuonna 2020). Liiketoiminnan muut tuotot ovat pääsääntöisesti emoyhtiön omistamista kiinteistöistä saatuja vuokratuottoja.

Arvopaperikaupan liiketulos oli 3,7 miljoonaa euroa, joka johtui pääasiassa osinkotuotoista ja arvopapereiden arvonnoususta. Vuotta aiemmin liiketulos oli 2,2 miljoonaa euroa johtuen osinkotuotoista ja arvopapereiden arvonnoususta. Liiketoiminnan tulos ennen tilinpäätössiirtoja ja veroja oli 5,7 miljoonaa euroa voitollinen, kun vuotta aiemmin vastaava luku oli 3,9 miljoonaa euroa voitollinen.

Emoyhtiö sai tytäryhtiöiltään vuonna 2021 konserniavustusta yhteensä 1,7 miljoonaa euroa. Edellisvuonna saadut konserniavustukset olivat 1,9 miljoonaa euroa ja lisäksi emoyhtiö sai tytäryhtiöiltä osinkotuloja 2,0 miljoonaa euroa. Tilikaudella 2021 emoyhtiö antoi konserniavustusta tytäryhtiöilleen 3,3 miljoonaa euroa, edellisvuonna 2,7 miljoonaa euroa.

Yhtiön arvopaperisalkun tasearvo vuoden 2021 lopussa oli 16,9 miljoonaa euroa, edellisvuonna 15,5 miljoonaa euroa. Yhtiön rahoitusasema on säilynyt vakaana.

Emoyhtiön palveluksessa oli vuoden 2021 lopussa 33 henkilöä (vuoden 2020 lopussa 29).

### Näkyvyys- ja painoliiketoiminta

Vuoden 2021 kehitystä leimasivat voimakkaat kausivaihtelut. Yleisen graafisen alan volyymien laskun lisäksi etenkin vuoden ensimmäisen kvartaalin kysyntää heikensi Covid-19-pandemian vaikutus paino- ja näkyvyyspalveluiden kysyntään. Vastaavasti vuoden viimeisellä kvartaalilla koronarajoitusten hellittäessä näkyvyys- ja painoliiketoiminnan liikevaihto kohosi ennätyslukemiin.

PunaMusta Media -konserni jatkoi vuonna 2021 konsernin näkyvyys- ja painoliiketoiminnan kasvua. Liiketoiminnassa haetaan strategian mukaisesti kasvua etenkin näkyvyys- ja digitaalisista palveluista. Alkuvuodesta konserni osti enemmistön Profilight Oy:n osakekannasta. Kauppa

vahvasti konsernin näkyvyyspalveluita ja laajensi palveluvalikoimaa muun muassa valaistuksiin ja digitaalisiin näyttöpintoihin. Konsernin digitaalisia palveluita vahvistettiin loppuvuodesta brändinhallintaan erikoistuneen Gredi Oy:n osakekannan ostolla. Yritysjärjestelyt mahdollistavat entistä laaja-alaisemman palvelutarjonnan toteuttaen konsernin strategiaa kokonaisvaltaisten erottuvien ratkaisujen tarjoajana.

Pysyvästi heikentyneiden konsernin painopalveluiden näkymien ja kysynnän laskun vuoksi konsernissa käytiin keväällä 2021 PunaMusta Oy:tä ja Forssan Kirjapaino Oy:tä koskevat yhteistoimintaneuvottelut, joiden lopputuloksena tuotannollista toimintaa tiivistettiin ja toimitiloja karsittiin. Samalla myyntiorganisaatiota uudistettiin vastaamaan entistä paremmin muuttuvaan kysyntäympäristöön. Tehtyjen säästötoimenpiteiden vaikutus alkaa näkymään täysimääräisesti tilikaudella 2022.

Palveluvalikoiman laajennuksen lisäksi sisäistä kehitystä jatkettiin konsernin strategian mukaisesti keskittyen erityisesti digitaalisten palvelukanavien ja tiedolla johtamisen parantamiseen. Tuotannon keskittämällä haetaan selkeää kapasiteetin käyttöasteen nostamista ja sitä kautta tehokkuushyötyjä, joiden uskotaan näkyvän positiivisesti jo vuoden 2022 aikana.

Näkyvyys- ja painoliiketoiminnan ulkoinen liikevaihto kasvoi 3,9 prosenttia (3,2 miljoonaa euroa) ollen 86,7 miljoonaa euroa (vuonna 2020 ulkoinen liikevaihto oli 83,5 miljoonaa euroa). Painopalveluiden liikevaihto laski 3,1 prosenttia 73,6 miljoonaan euroon (75,9 miljoonaa euroa edellisenä vuonna). Kysyntä laski konsernin lehtiasiakkuuksissa, mihin vaikuttivat muun muassa digitaalisuuden kasvun myötä eri julkaisujen ilmestymiskertojen väheneminen ja painoskokojen pieneneminen. Strategian mukaisesti kasvua tuli näkyvyyspalveluista, jonka liikevaihto kasvoi 82,8 prosenttia 9,1 miljoonaan euroon (vuonna 2020 liikevaihto 5,0 miljoonaa euroa). Kasvusta noin 2,5 miljoonaa euroa tuli yritysostojen kautta. Myös näkyvyys- ja painoliiketoiminnan muut palvelut kasvoivat suunnitellusti. Muissa palveluissa liikevaihto kasvoi 56,3 prosenttia ollen 4,0 miljoonaa euroa (2,6 miljoonaa euroa). Kasvua tuli etenkin digitaalisista palveluista, joiden kysynnän odotetaan kasvavan voimakkaasti myös jatkossa. Yritysostojen vaikutus muiden palveluiden kasvuun oli noin 0,5 miljoonaa euroa. Näkyvyys- ja painoliiketoiminnan liiketulos pysyi tappiollisena mutta parani tappion ollessa tilikaudella 2,9 miljoonaa euroa (vuoden 2020 liiketulos oli 4,1 miljoonaa euroa tappiollinen). Kysyntä pysyi lähes koko vuoden ennakoitua heikompana, joka näkyi heikkona liiketuloksena. Painopalveluiden kustannusrakennetta kevennettiin tilikauden aikana vastaamaan nykyistä kysyntää. Vertailukauden liiketulosta heikensi kertaluontoinen liikearvon arvonalennus 1,0 miljoonaa euroa.

## **Medialiiketoiminta**

Joulukuun 2021 talouskatsauksessaan Suomen Pankki arvioi Suomen talouden kasvaneen 3,5 prosenttia vuonna 2021. Vaikka Suomen talous oli toipunut nopeasti keväällä 2020 alkaneen koronakriisin aiheuttamasta syvästä taantumasta, korona jarrutti yhä Suomen talouden hyvää kasvuvauhtia. Suomen Pankin mukaan maailmanlaajuiset häiriöt toimitusketjuissa ja komponenttien saatavuudessa sekä korkeat raaka-aineiden hinnat tylsyttivät parhaan terän kasvulta ja kiihdyttivät inflaatiota myös Suomessa. Koronakriisistä seurasi myös entistä velkaisempi julkinen talous. Vuodelle 2021 Suomen Pankki ennusti Suomen talouden 2,6 prosentin kasvua.

Vastaavasti valtiovarainministeriö ennusti joulukuun 2021 taloudellisessa katsauksessaan Suomen bruttokansantuotteen kasvaneen 3,4 prosenttia vuonna 2021 ja kasvun pysyvän 3,0 prosentissa vuonna 2022.

Kantar TNS Oy:n mukaan mediamainonnan määrä Suomessa vuonna 2021 lisääntyi 13,4 prosenttia edellisvuoteen verrattuna. Kotimaisessa mediamarkkinassa suurimmat kasvuprosentit koettiin huhti-kesäkuussa, johon ajoittuivat kesäkuulle koronan vuoksi siirretyt kuntavaalit ja jonka taustalla ovat myös vertailuvuoden ja samalla ensimmäisen koronavuoden 2020 jyrkimmät laskukuukaudet.

Vuonna 2019 mediamainonnan kokonaismäärä euroissa oli ollut 1,269 miljoonaa, josta se putosi vuonna 2020 1,125 miljoonaan ja nousi tarkasteluvuonna 1,276 miljoonaan. Mainonta painetuissa sanomalehdissä kasvoi edellisvuodesta 3,0 prosenttia sekä painetuissa kaupunki- ja noutolehdissä 1,2 prosenttia. Radiossa kasvu edellisvuodesta oli 17,8 prosenttia ja ulkomainonnassa 15,7 prosenttia, kun taas painetuissa aikakauslehdissä mainonta väheni edellisvuodesta 3,7 prosenttia.

Kun digitaalinen mainonta sisällytetään eri mediaryhmiin, mainonta sanomalehdissä kasvoi vuonna 2021 edellisvuodesta 8,6 prosenttia ja aikakauslehtien mainonnan väheneminen jäi 0,4 prosenttiin. Kaikista mediaryhmistä selvästi eniten edellisvuodesta lisääntyi mainonta sosiaalisessa mediassa, noin 30 prosentilla.

Perinteisellä mediaryhmäjaottelulla tarkasteltuna verkkomedian osuus kasvoi vuonna 2021 edellisvuodesta 21 prosentilla 50 prosenttiin. Televisio oli osuudellaan toisena 18 prosentissa sekä painetut sanomalehdet kolmantena 15 prosentin osuudella. Kun mediaryhmiin sisällytetään myös niiden verkkomainonta, on sanomalehtien osuus kaikesta mainonnasta yhä suurin, 26 prosenttia, ja total-tv:n osuus toiseksi suurin, 20 prosenttia, hakumainonnan osuuden jäädessä 17 prosenttiin ja sosiaalisen median 15 prosenttiin. Total-radion osuus oli tarkasteluvuonna 5 prosenttia ja samoin ulkomainonnan osuus 5 prosenttia.

Konsernin medialiiketoiminnan ulkoinen liikevaihto mediamyynnin osalta palautui hieman edellisen vuoden laskusta ollen 8,3 miljoonaa euroa (vuotta aiemmin 8,1 miljoonaa euroa). Vuoden 2020 mediamyynnin jyrkkään laskuun nähden suunta kääntyi kasvuun kasvun ollessa 2,4 prosenttia, mutta kokonaisynty ei palautunut koronapandemiaa edeltävälle tasolle. Vastatakseen mediamarkkinan yleiseen laskuun konserni alkoi vuonna 2021 myydä mediatilaa painetun lehden sekä verkko- ja radiomainonnan lisäksi myös digitaalisissa näyttöpinnossa. Konsernin lehtien tilausmyynti laski edellisen vuoden tasosta 2,1 prosenttia ollen 10,9 miljoonaa euroa (vuotta aiemmin 11,2 miljoonaa euroa). Painetun lehden myyntitulojen laskua kompensoivat edelleen selkeästi kasvaneet digitaalisyntitulot, jotka lisääntyivät 26,6 prosenttia edellisvuodesta.

Medialiiketoiminnan ulkoinen liikevaihto laski 0,2 prosenttia (0,0 miljoonaa euroa) ollen 19,3 miljoonaa euroa (19,3 miljoonaa euroa vuonna 2020). Liiketulos parani 1,9 miljoonaan euroon (edellisenä vuonna 1,8 miljoonaa euroa). Liiketulosta paransivat Liikenne- ja viestintävirasto Traficom joulukuussa 2020 tehdyllä päätöksellä myönnettyt ja tammikuussa 2021 maksetut tuet, 0,3 miljoonaa euroa, jotka käytettiin vuoden 2021 aikana journalistista työtä tekevien henkilöiden palkkoihin ja journalistisen sisällön hankkimiseen käytettyihin freelance-palkkioihin. Käytännössä koronatuon ansiosta vältettiin medialiiketoiminnan toimituksen lomautukset tarkasteluvuoden aikana sekä voitiin tehdä pidempiä määräaikaista työsopimuksia sekä käyttää enemmän toimituksen ulkopuolisten avustajien työpanosta kuin ilman tukea olisi ollut mahdollista.

Vuoden 2021 keväällä Sanomalehti Karjalaisen toimituksessa toteutettiin organisaatio- ja työtapamuutos, jolla kaikki sisällön tekeminen, työroolit, työvuorot ja työkalut suunnattiin niin, että ne tukevat tärkeintä strategista tavoitetta, digitaalisen tilauskasvun kiihdyttämistä. Osana tavoitteen saavuttamista Karjalaisen toimitus toteutti vuonna 2021 noin 150 suorana striimattua videolähetystä. Paikallisradiokanava Radio Rexin ohjelmasisältöä ja musiikkilinjaa suunnattiin vuoden aikana aiempaa nuoremmalle kuulijakunnalle tiedostaen, että se tarkoittaa etenkin aluksi kuuntelijamäärän laskua. Samalla se kuitenkin tuo mediamyynnille aiempaa selkeämmin vaihtoehtoisen kohderyhmän Karjalaisen kautta tavoitettavalle yleisölle, millä tavoitellaan kasvua koko mediamyyniin.

## Covid-19-pandemian vaikutus konsernin liiketoimintaan

Covid-19-pandemiolla oli vaikutuksia konsernin liiketoimintaan myös vuonna 2021. Ajoittaiset yhteiskunnan rajoitukset vaikeuttivat tapahtumien järjestämistä, ja tämä näkyi etenkin konsernin näkyvyyspalveluiden kysynnässä vuoden kolmen ensimmäisen kvartaalin aikana. Henkilöstön terveyden turvaaminen sekä toiminnan jatkuvuus varmistettiin etätöiden ja muiden työjärjestelyjen avulla, eikä palveluiden saatavuuteen liittynyt pandemian aiheuttamia ongelmia.

Liiketoiminnat on sopeutettu vastaamaan nykyistä vallitsevaa tilaa, ja konsernissa ei enää seurata erikseen niin sanottuja koronapandemian aiheuttamia vaikutuksia. Vaikka rokotuskattavuus Suomessa on noussut merkittävästi, säilyy epävarmuus osaan konsernin palveluiden kysyntään siihen saakka, kunnes viimeiset koronarajoitteet poistuvat.

Konsernin rahoitusasema on pysynyt vakaana, ja konsernin johto arvioi rahoitusaseman olevan riittävä pandemian aiheuttaman epävarman markkinatilanteen mahdollisesta pitkittymisestä huolimatta, eikä liiketoiminnan jatkuvuuteen liity epävarmuutta.

Konserni sai koronatukia vuonna 2021 Liikenne- ja viestintävirastolta noin 0,3 miljoonaa euroa. Tämä valtionavustus tarkoitettiin journalistisen sisällön edistämiseen, ja sillä myös vältettiin medialiiketoimintaa koskevat lomautukset tai muut henkilöstöä koskevat vähennystoimet.

## Investoinnit

Konsernin bruttoinvestoinnit vuonna 2021 ennakkomaksuineen olivat 11,4 miljoonaa euroa eli 10,7 prosenttia liikevaihdosta (5,0 miljoonaa euroa eli 4,9 prosenttia liikevaihdosta edellisenä vuonna). Merkittävimmät vuoden 2021 investoinnit olivat Profilight Oy:n osakekannan enemmistön ja Gredi Oy:n koko osakekannan hankinta. Lisäksi konserni investoi vuoden lopussa digituotannon tehostamiseen hankkimalla Canon Varioprint iX -digipainokoneen, jonka avulla saadaan merkittäviä tehokkuushyötyjä.

## Rahoitus

Konsernin liiketoiminnan nettorahavirta oli 5,5 miljoonaa euroa (9,0 miljoonaa euroa edellisenä vuonna). Investointien rahavirta oli -9,6 miljoonaa euroa (-3,6 miljoonaa euroa edellisenä vuonna). Rahoituksen rahavirta oli 1,0 miljoonaa euroa (-6,9 miljoonaa euroa vuotta aiemmin).

Konsernin korollisen vieraan pääoman määrä oli tarkastelujakson lopussa 43,6 miljoonaa euroa, edellisen vuoden vastaava luku oli 40,6 miljoonaa euroa. Tilikaudella maksettiin osinkoja 1,9 miljoonaa euroa. Konsernin rahavarat olivat tilikauden lopussa 2,7 miljoonaa euroa (6,0 miljoonaa euroa edellisenä vuonna). Konsernin omavaraisuusaste oli 41,6 prosenttia (edellisenä vuonna 43,7 prosenttia).

Käypään arvoon tulosvaikutteisesti kirjattavien rahoitusvarojen arvo oli katsauskauden lopussa 18,0 miljoonaa euroa, kun arvo edellisenä vuonna oli 15,5 miljoonaa euroa.

PunaMusta Media Oyj:n omistusosuus Ilkka-Yhtymästä oli katsauskauden päättyessä yli 10 prosenttia (10,18 %) eli yhteensä 99 kpl Ilkka-Yhtymän I-sarjan osaketta ja 2 613 125 kpl II-sarjan osaketta. Osakkeiden kokonaishankintameno on 17,2 miljoonaa euroa ja markkina-arvo katsauskauden lopussa oli 12,4 miljoonaa euroa. Osakkeet on arvostettu markkina-arvoon.

## Henkilöstö

Konsernin henkilöstömäärä oli katsauskaudella keskimäärin 644 henkilöä (669 henkilöä vuonna 2020), joista osa-aikaisia oli keskimäärin 12 (15). Konsernin palveluksessa oli



tilikauden lopussa 624 henkilöä (659 henkilöä vuotta aiemmin), joista osa-aikaisia 10 (9 vuotta aiemmin).

Konsernin työsuhde-etuksista aiheutuvat kulut olivat tilikaudella 35,7 miljoonaa euroa eli 33,7 prosenttia liikevaihdosta (vuotta aiemmin 33,9 miljoonaa euroa eli 33,0 prosenttia liikevaihdosta).

### **Riskit ja epävarmuustekijät**

Lähiajan riskejä ovat kiihtyneen inflaation vaikutus reaalitalouteen sekä sen myötä konsernin palveluiden kysyntään. Myös Itämeren ympäristön kiristynyt turvallisuuspoliittinen tilanne uhkaa kriisiyttää Euroopan ja samalla Suomen talouskehitystä. Sähkön ja painotuotannon raaka-aineiden hintojen voimakas kohoaminen myös vuonna 2022 on merkittävä riskitekijä, samoin kuin konsernin toimialoja sääntelevän poliittisen päätöksenteon ennakoimattomuus, Suomen työmarkkinoiden epävakaus ja ammattiliittojen viime aikoina lisääntynyt työtaisteluherkkyys.

Konsernin painopalveluiden näkymiä huonontaa erityisesti paperin suuri hinnannousu vuoden 2022 alussa ja suoranainen pula paperista sen Suomessa tapahtuneen tuotannon alasajon ja työtaistelujen seurauksena. Tämä vaikuttaa myös medialiiketoimintaan, mikäli sanomalehtipaperin saatavuus heikkenee merkittävästi.

Muut merkittävimmät riskit liittyvät painotuotteiden pysyvään kysynnän laskuun ja edelleen niiden hintatasoon sekä toimialan ylikapasiteettiin. Tuonnin jatkuminen vaikeuttaa kilpailutilannetta kotimaassa. Verotuksen epätasapaino kotimaan ja tuonnin välillä lisää kysyntärisikin toteutumista.

Vientiin liittyvistä riskeistä suurimmat ovat valuuttakurssimuutokset. Venäjän epävarmana säilynyt tilanne vaikeuttaa edelleen vientimahdollisuuksia.

Medialiiketoiminnassa mediamyynnin kehityksellä on merkittävä vaikutus tulokseen. Sanomalehtimainonnan määrä heijastelee yleistä talouskehitystä, yritysten luottamusta tulevaan, valtakunnallisia mainostrendejä sekä lehden ilmestymisalueen taloudellista vireyttä. Merkittäviä epävarmuustekijöitä ovat kuluttajien mediankäyttötottumusten muutos ja siinä viime vuosina tapahtuneen murroksen vauhdittuminen entisestään sekä painettujen sanomalehtien jakelun laadun huonontuminen ja jakelukustannusten kohoaminen. Medialiiketoiminnassa lehden jakelupalvelut ostetaan pääsääntöisesti Posti Oy:ltä.

Yhtiöllä ei ole merkittäviä riskejä rahoituksen suhteen ja yhtiöllä on riittävät luottolimitit vastaamaan mahdollisiin kysynnän kausivaihteluihin.

Suurin osa konsernin lyhytaikaisista saamisista on euroissa. Konsernilla on käytössä luottopolitiikka luottoriskin minimoimiseksi. Konsernilla ei ole olennaista luottoriskiä epävarmojen myyntisaamisten suhteen.

Arvopaperikauppa ja arvopaperisalkun arvon muutokset voivat vaikuttaa emoyhtiön ja konsernin tulokseen merkittävästi.

Konserni altistuu euribor-sidonnaisten markkinakorkojen muutoksesta johtuvalle korkoriskille. Riskeistä ja niihin varautumisesta on kerrottu tarkemmin tilinpäätöksen liitetiedoissa.

## Ympäristöasiat ja vastuullisuus

PunaMusta Media -konsernin vastuullisuuden kulmakiviä ovat työnantajavastuu, vastuullisuus veronmaksajana, tasa-arvoisuus ja ihmisoikeuksien noudattaminen, hallintomme toimintojen läpinäkyvyys ja eettisyys, vastuullinen journalismi sekä vastuu ympäristöstä.

Konsernille on muodostettu vastuullisuusjohtoryhmä, johon on kerätty edustus eri liiketoiminnoistamme. Kesäkuussa 2021 allekirjoitimme YK:n Global Compact -aloitteen ja lähdimme mukaan UN Global Compact Network Finlandin järjestämään Climate Ambition Accelerator -ohjelmaan oppiaksemme, kuinka asetamme ilmastotavoitteemme Pariisin ilmastopöytäkirjan mukaisiksi. Joulukuussa konsernin johtoryhmä päätti yksimielisesti sitoutua tieteeseen perustuvien ilmastotavoitteiden (Science Based Targets) asettamiseen, ja sitoumus allekirjoitettiin helmikuussa 2022. Sitoumus auttaa meitä vastuullisuusvisiomme, konsernin hiilinegatiivisuuden, saavuttamisessa vuoden 2029 loppuun mennessä.

Konsernissa on sitouduttu noudattamaan ympäristölainsäädäntöä ja kestävä kehityksen periaatteita. Yhtiön laatu- ja ympäristöasioita johdetaan ISO 9001- ja 14001-standardien vaatimusten mukaisesti. Teknisen ja toiminnallisen laadun perustana ovat asiakkaiden odotukset sekä lait ja asetukset, joten kehitämme jatkuvasti ympäristö- ja laatuasioita. Suuri osa asiakaskunnastamme on erittäin kiinnostuneita näistä asioista.

Konsernissa arvioidaan säännöllisesti liiketoiminnan ympäristövaikutuksia ja merkittävimmille ympäristövaikutuksille laaditaan vuosittain kehitysohjelmia.

Konsernin näkyvyys- ja painoliiketoiminnan yhtiöille on myönnetty Joutsenmerkki eli Pohjoismainen Ympäristömerkki, joka kertoo sitoutumisesta ympäristökuormituksen minimoimiseen. Ympäristömerkki kattaa sanoma- ja aikakauslehtien sekä mainospainotuotteiden tuotannon. PunaMustalla on myös puukuidun alkuperästä ja sen hallintaketjuista kertovat FSC- ja PEFC-sertifioinnit. FSC- tai PEFC-merkityn tuotteen valmistamiseen käytetty puuraaka-aine on peräisin kestäväällä periaatteella hoidetuista - sertifioituista metsistä. Suomen metsistä n. 85 %, mutta maailman metsistä vain noin 10 % on sertifioituja. Näkyvyys- ja painoliiketoiminnan yhtiöillä on Avainlippu-merkin käyttöoikeus, merkki kertoo, että tuote tai palvelu on tuotettu Suomessa ja työllistää Suomessa.

Konsernin koko painotuotannon hiilijalanjälki on laskettu sertifioidulla Climate Calc -menettelyllä. Tämä mahdollistaa myös yksittäisten painotuotteiden hiilijalanjäljen laskennan ja siten hiilineutraalien painotuotteiden tarjoamisen asiakkaille. Konserni on asettanut tavoitteet ja tehnyt toimenpiteitä hiilijalanjäljen pienentämiseksi. Olemme onnistuneet painotuotannon hiilijalanjäljen pienentämisessä erinomaisesti: 2018–2019 se pieneni 20 prosentilla ja 2019–2020 16 prosentilla suhteessa valmistamiimme tuotetonneihin.

PunaMusta Media -konsernin ympäristövastuun päätavoitteena on olla hiilinegatiivinen konserni vuonna 2029. Tätä varten olemme selvittäneet myös medialiiketoiminnan sekä PunaMusta Digitalin hiilijalanjäljet vuodelta 2020. Vuonna 2022 lasketaan ensimmäistä kertaa koko konsernin hiilijalanjälki vuodelta 2021, jolloin mukaan lasketaan tuodaan myös tarkasteluvuonna yrityskaupoilla konserniin liittyvät yhtiöt.

Lisää vastuullisuustietoa on luettavissa vuosikertomuksen yhteydessä erillisenä julkaistavassa muun kuin taloudellisen tiedon raportissa.

## EU:n taksonomia-asetuksen mukaiset tiedot

Euroopan Unioni on antanut kesäkuussa 2020 taksonomia-asetuksen. Taksonomia-asetus muodostaa perustan EU-taksonomialle ja on osa EU:n kestävä rahoituksen pakettia. EU-

taksonomia, eli yhtenäinen kestävyyskriteeristö vihreiden investointien edistämiseksi, on luokitusjärjestelmä, joka muodostaa luettelon ympäristön kannalta kestävästä taloudellisesta toiminnasta. Taksonomia-asetuksessa ympäristöllinen kestävyys rakentuu kuuden ympäristötavoitteen varaan, joita ovat: ilmastonmuutoksen hillintä, ilmastonmuutokseen sopeutuminen, vesivarojen ja merten luonnonvarojen kestävä käyttö ja suojeleminen, siirtyminen kiertotalouteen, ympäristön pilaantumisen ehkäiseminen ja vähentäminen sekä biologisen monimuotoisuuden ja ekosysteemien suojeleminen ja ennallistaminen

Ympäristöllisesti kestäväksi, taksonomian mukaiseksi toiminnaksi luokitellaan sellainen toiminta, joka edistää merkittävästi ainakin yhden yllä luetellun tavoitteen toteuttamista eikä aiheuta merkittävää haittaa muille tavoitteille tai riko esimerkiksi ihmisoikeuksia.

Vuonna 2021 yritysten edellytetään julkaisevan tiedot taksonomiakelpoisten liiketoimintojen osuudesta liikevaihdosta, investoinneista ja operatiivisista kuluista. Toiminto raportoidaan, mikäli se on säädöksen piirissä.

Taksonomiaan on sen ensimmäisessä vaiheessa valittu sektorit ja toiminnot, joilla on suurin potentiaali vaikuttaa suuresti ilmastonmuutoksen hillitsemiseen tai siihen sopeutumiseen. Konserni on suorittanut tarkastelun liiketoimintojen osalta. Tarkastelun pohjalta konsernin tulkinta on se, ettei mikään sen liiketoiminnoista ole tällä hetkellä raportoitavien taksonomiatoimialojen piirissä.

#### Taksonomiakelpoisen toiminnan osuus

<b>KPI</b>	<b>Yhteensä MEUR</b>	<b>Taksonomia- kelpoista %</b>	<b>Ei- taksonomia- kelpoista %</b>
Liikevaihto	106,0	0,0	100,0
Investoinnit *	11,4	0,0	100,0
Operatiiviset kulut	5,9	0,0	100,0

\* Konsernin raportoidut bruttoinvestoinnit ennakkomaksuineen

#### Osakkeet, kaupankäynti ja vaihto

PunaMusta Media Oyj:n osake on listattuna Nasdaq Helsinki Oy:ssä. PunaMusta Media Oyj kuuluu Kulutuspalvelut -toimialaan ja on markkina-arvoltaan pieni yhtiö. Yhtiön kaupankäyntitunnus on PUMU.

Yhtiön osakemäärä on 12 517 360 kpl ja osakepääoma on 1 052 634 euroa. Kaikilla osakkeilla on samanlainen oikeus osinkoon ja yhtiön varoihin. Osakkeen kaupankäyntikurssi tilikauden lopussa oli 5,50 euroa, osakekannan markkina-arvo tilikauden päätöskurssilla oli 68,8 miljoonaa euroa. Osakkeen vaihto tilikauden aikana oli 270 050 kappaletta eli noin 2,16 % osakemäärästä.

Valtiovarainministeriön asetuksessa arvopaperin liikkeeseenlaskijan säännöllisestä tiedonantovelvollisuudesta (1020/2012) 1 luvun 5 §:n 1 momentissa luetellut tiedot on esitetty konsernitilinpäätöksen liitetiedoissa.

#### Osakepohjaiset kannustinjärjestelmät

PunaMusta Media Oyj:n hallitus päätti 26.2.2021 hyväksyä konsernin avainhenkilöiden osakepohjaisen kannustinjärjestelmän yksityiskohtaiset ehdot vuodelle 2021. Kannustinjärjestelmällä pyritään yhdistämään omistajien ja avainhenkilöiden tavoitteet ja siten kasvattamaan yhtiön arvoa. Kannustinjärjestelmä on osa vuonna 2019 perustettua

avainhenkilöiden kannustin- ja sitouttamisjärjestelmää, jolla avainhenkilöt sitoutetaan yhtiöön ja heille tarjotaan mahdollisuus hyötyä yhtiön osakkeen positiivisesta kehityksestä.

Järjestelmässä on kolme ansaintajaksoa, 1.2.2019–31.1.2022, 1.2.2020–31.1.2023 ja 1.2.2021–31.1.2024. Ansaintajakson palkkiot vahvistetaan ja maksetaan avainhenkilöille kunkin ansaintajakson päättymisen jälkeen.

Järjestelmän kohderyhmään ansaintajaksolla 1.2.2021–31.1.2024 kuuluu enintään 10 avainhenkilöä. Ansaintajaksolla 2021–2024 jaetaan yhteensä 155 000 osakeyksikköä. Osakkeen arvonnousua mitataan lähtötasolta 5,66 euroa, joka oli yhtiön osakkeen vaihdolla painotettu kesikurssi Nasdaq Helsinki Oy:ssä ajanjaksona 1.8.2020–31.1.2021. Osakeyksikön loppuarvo on osakkeen vaihdolla painotettu kesikurssi Nasdaq Helsinki Oy:ssä ajanjaksona 1.8.2023–31.1.2024.

### **Tilikauden jälkeiset tapahtumat**

Tilikauden päättymisen jälkeen ei ole ollut sellaisia liiketapahtumia, joilla olisi olennaista vaikutusta konsernin tuloslaskelmaan tai taseeseen.

### **Näkymät vuodelle 2022**

Covid-19-pandemia ja epävarmuus sen kestosta ja vaikutuksista vaikeuttavat edelleen ennustettavuutta. Alhainen hintataso ja vuosia laskenut alan kokonaisvolyymi tekevät toimintaympäristöstä edelleen vaikean. Painotoiden siirtyminen ulkomaille vaikeuttaa kilpailutilannetta ja näkyy volyymin laskuna. Suomessa valtiovallan päätökset Covid-19-pandemian aiheuttamien rajoitusten suhteen ovat merkittävässä roolissa niin yritysten ja kuluttajien epävarmuuden hälventymisen, taloudellisen toimeliaisuuden lisääntymisen sekä erityisesti isojen tapahtumien onnistumisten kannalta. Valtakunnallisten mediamarkkinoiden odotetaan pysyvän vuoden 2021 tasolla, jolloin liikevaihdon ei enää odoteta kasvavan aikaisempien vuosien tasolle.

Konsernin näkyvyys- ja painoliiketoiminnan painopalveluiden kysynnän odotetaan pysyvän vähintään vuoden 2021 tasolla, näkyvyyspalveluiden ja muiden palveluiden kysynnän odotetaan olevan vuotta 2021 paremmalla tasolla. Liiketoimintaan tehtyjen investointien, panostusten digitaalisiin palveluihin ja toteutettujen rakennemuutosten sekä vuonna 2022 parantuvan kysynnän uskotaan näkyvän positiivisesti vuoden 2022 tuloskehityksessä.

Medialiiketoiminnan liikevaihdon ennakoidaan hieman kasvavan. Mediamyynti paranee vuotta 2021 korkeammalle tasolle, ja tilaustuloissa digitilausten kasvu kompensoi printtitilausten laskua. Mediamyyntiä vauhdittaa parantunut palveluportfolio muun muassa uusien myytävien mediapintojen kautta. Kuluttajien ja yritysten luottamus palautuvat nopeasti pandemian hellittäessä.

Makrotalouden epävarmat näkymät vaikeuttavat merkittävästi mediamarkkinoiden kehityksen sekä mainos- ja tilausmyyntitulojen ennustamista. Molempien liiketoimintojen näkymät perustuvat oletukseen, että viimeiset koronarajoitteet poistuvat kesään 2022 mennessä, eivätkä rajoitukset muutenkaan olennaisesti heikennä alkuvuoden 2022 tilannetta.

### **Tulosohjeistus**

Konsernin liikevaihdon odotetaan kasvavan ja liiketuloksen arvioidaan paranevan vuoden 2021 tasoista. Vuonna 2021 liikevaihto oli 106,0 miljoonaa euroa ja liiketulos oli -1,8 miljoonaa euroa.

Arvopaperikauppa ja arvopaperisalkun arvon muutokset voivat vaikuttaa merkittävästi konsernin tulokseen.

**Voitonjako**

PunaMusta Media Oyj:n hallitus esittää yhtiökokoukselle jaettavaksi osinkoa 0,18 euroa osakkeelle, yhteensä noin 2,3 miljoonaa euroa. Lisäksi hallitus ehdottaa, että yhtiökokous varaa hallituksen käyttöön 100 000 euroa sen tarpeelliseksi katsomaan tarkoitukseen, kuten yleishyödyllisiin kohteisiin osoitettaviin lahjoituksiin. Konsernin taloudellisessa asemassa ei ole tapahtunut tilikauden päättymisen jälkeen oleellisia muutoksia.

**Segmentti-informaatio**

Toimintasegmenttien tilinpäätösluvut (1 000 000 euroa) olivat seuraavat:

<b>Toimintasegmentit</b>	<b>2021</b>	Media- liiketoiminta	Näkyvyys- ja painoliiketoiminta	Muut toiminnot	Konsernierät	Konserni jatkuvat
<b>Tulostiedot</b>						
Myynti konsernin ulkopuolelle						
Tavaramyynti		19,3				19,3
Palveluiden myynti			86,7	0,0		86,8
Myynti konsernin ulkopuolelle yhteensä		19,3	86,7	0,0		106,0
Konsernin sisäinen myynti		0,1	9,9	2,9	-12,8	0,0
Liikevaihto yhteensä		19,4	96,6	2,9	-12,8	106,0
Liiketulos		1,9	-2,9	-0,9	0,0	-1,8
Rahoitustuotot ja -kulut		0,0	-0,3	7,2	0,0	7,0
<b>Tulos ennen tuloveroja</b>		1,9	-3,1	6,3	0,0	5,1

<b>Toimintasegmentit</b>	<b>2020</b>	Media- liiketoiminta	Näkyvyys- ja painoliiketoiminta	Muut toiminnot	Konsernierät	Konserni jatkuvat
<b>Tulostiedot</b>						
Myynti konsernin ulkopuolelle						
Tavaramyynti		19,3				19,3
Palveluiden myynti			83,5	0,0		83,5
Myynti konsernin ulkopuolelle yhteensä		19,3	83,5	0,0		102,8
Konsernin sisäinen myynti		0,1	9,1	2,4	-11,7	0,0
Liikevaihto yhteensä		19,4	92,6	2,5	-11,7	102,8
Liiketulos		1,8	-4,1	-0,3		-2,5
Rahoitustuotot ja -kulut		0,0	-0,4	4,1		1,7
<b>Tulos ennen tuloveroja</b>		1,8	-4,5	3,8		-0,8

## KONSERNIN LAAJA TULOSLASKELMA (IFRS)

	Liitetieto	2021	2020
<b>LIKEVAIHTO</b>	1	<b>106 037 932,45</b>	<b>102 835 024,32</b>
Liiketoiminnan muut tuotot	3	2 519 323,35	2 739 052,87
Valmiiden ja keskeneräisten tuotteiden varastojen muutos		53 459,67	-93 863,56
Valmistus omaan käyttöön		542 158,48	333 945,73
Materiaalit ja palvelut		-49 056 026,69	-47 751 400,94
Työsuhde-etuuksista aiheutuvat kulut	6	-35 717 942,58	-33 904 526,21
Poistot ja arvonalentumiset	5	-9 098 444,49	-10 457 766,48
Liiketoiminnan muut kulut	4	-17 115 404,28	-16 194 547,92
<b>LIKEVOITTO</b>	1	<b>-1 834 944,09</b>	<b>-2 494 082,19</b>
Rahoitustuotot ja -kulut (netto)	7	6 967 852,40	1 737 631,26
<b>VOITTO ENNEN VEROJA</b>		<b>5 132 908,31</b>	<b>-756 450,93</b>
Tuloverot	8	-597 273,64	70 288,16
<b>TILIKAUDEN TULOS YHTEENSÄ</b>		<b>4 535 634,67</b>	<b>-686 162,77</b>

## Muut laajan tuloksen erät

Erät, jotka saatetaan myöhemmin siirtää tulosvaikutteiseksi

Osakkeet ja muut pitkäaikaiset sijoitukset 13

Laskennallisen verovelan/-saamisen osuus edellisestä

<b>TILIKAUDEN LAAJA TULOS YHTEENSÄ</b>	<b>4 535 634,67</b>	<b>-686 162,77</b>
--	---------------------	--------------------

## Tilikauden voiton jakautuminen

Emoyhtiön omistajille	4 518 858,59	-700 640,55
-----------------------	--------------	-------------

Määräysvallattomille omistajille	16 776,08	14 477,78
----------------------------------	-----------	-----------

## Tilikauden laajan tuloksen jakautuminen

Emoyhtiön omistajille	4 518 858,59	-700 640,55
-----------------------	--------------	-------------

Määräysvallattomille omistajille	16 776,08	14 477,78
----------------------------------	-----------	-----------

## Emoyhtiön omistajille kuuluvasta voitosta

laskettu osakekohtainen tulos

Laimentamaton osakekohtainen tulos (EUR)	9	0,36	-0,06
--	---	------	-------

Konsernilla ei ole laimentavia kantaosakkeiden määrää lisääviä osaketekijöitä.

KONSERNITASE (IFRS)	Liitetieto	2021	2020
<b>Pitkäaikaiset varat</b>			
Aineelliset hyödykkeet	11	47 534 618,67	49 649 005,25
Muut aineettomat hyödykkeet	10	15 176 371,22	9 325 306,55
Sijoituskiinteistöt	11	22 746,55	41 798,47
Osuudet osakkuusyrietyksissä	12	22 943,10	22 943,10
Osakkeet ja muut pitkäaikaiset sijoitukset	13	498 749,22	546 055,12
Saamiset	16	1 448 788,25	1 612 363,68
Käyttöoikeusomaisuuserä	22	3 688 168,08	3 992 797,71
<b>Pitkäaikaiset varat yhteensä</b>		<b>68 392 385,09</b>	<b>65 190 269,88</b>
<b>Lyhytaikaiset varat</b>			
Vaihto-omaisuus	15	5 660 131,56	4 172 244,06
Myyntisaamiset	16	13 822 233,08	10 344 982,75
Muut saamiset	16	2 968 717,78	1 693 598,05
Käypään arvoon tulosvaikutteisesti kirjattavat rahoitusvarat	13	18 012 679,60	15 526 160,60
Tilikauden verotettavaan tuloon perustuvat verosaamiset	16	18 644,08	425 207,01
Rahavarat	17	2 916 630,24	6 027 156,92
<b>Lyhytaikaiset varat yhteensä</b>		<b>43 399 036,34</b>	<b>38 189 349,39</b>
<b>VARAT YHTEENSÄ</b>		<b>111 791 421,43</b>	<b>103 379 619,27</b>
<b>OMA PÄÄOMA JA VELAT</b>			
<b>Oma pääoma</b>			
Osakepääoma	18	1 052 634,41	1 052 634,41
Ylikurssirahasto	18	7 667 849,03	7 667 849,03
Käyvän arvon rahasto			
Kertyneet voittovarot		36 734 655,73	35 523 255,16
<b>Emoyhtiön omistajille kuuluva oma pääoma yhteensä</b>		<b>45 455 139,17</b>	<b>44 243 738,60</b>
<b>Määräysvallattomien omistajien osuus</b>		<b>227 402,84</b>	<b>65 099,49</b>
<b>Oma pääoma yhteensä</b>		<b>45 682 542,01</b>	<b>44 308 838,09</b>
<b>Pakolliset varaukset</b>		<b>59 183,00</b>	<b>59 533,00</b>
<b>Pitkäaikaiset velat</b>			
Laskennalliset verovelat	14	4 948 686,99	4 335 204,61
Vuokrasopimusvelka	22	2 453 986,68	2 307 356,39
Pitkäaikaiset korolliset velat	19	17 171 565,96	16 942 645,79
Muut pitkäaikaiset velat	19	1 029 682,71	205 044,70
<b>Pitkäaikaiset velat yhteensä</b>		<b>25 603 922,34</b>	<b>23 790 251,49</b>
<b>Lyhytaikaiset velat</b>			
Ostovelat	20	5 428 219,88	4 387 062,45
Vuokrasopimusvelka	22	1 267 060,56	2 101 061,23
Muut lyhytaikaiset velat	20	10 998 759,63	9 612 844,97
Lyhytaikaiset korolliset velat	19	22 751 734,01	19 120 028,04
<b>Lyhytaikaiset velat yhteensä</b>		<b>40 445 774,08</b>	<b>35 220 996,69</b>
<b>OMA PÄÄOMA JA VELAT YHTEENSÄ</b>		<b>111 791 421,43</b>	<b>103 379 619,27</b>

**KONSERNIN RAHAVIRTALASKELMA**

	2021	2020
<b>Liiketoiminnan rahavirrat</b>		
Tilikauden voitto	4 535 634,67	-686 162,77
Oikaisut:		
Liiketoimet joihin ei liity maksutapahtumaa		
Poistot	7 016 189,19	7 006 582,79
Arvon alentumiset	316 929,83	954 928,00
IFRS16 poistot	1 765 325,47	2 496 255,69
Arvopaperivaraston arvonmuutos	-3 431 819,00	-1 585 124,29
Arvopaperien myynti	1 245 067,44	0,00
Arvopaperien myyntivoitot	-299 767,44	0,00
Laskennallisten verojen muutos	416 979,00	-201 308,67
Rahoitustuotot ja -kulut	540 656,58	417 157,70
Osinkotuotot	-3 802 217,54	-649 679,57
Verot	180 294,64	131 020,51
Käyttöomaisuuden myyntivoitot	-28 317,62	-413 670,31
Muut oikaisut	93 679,89	0,00
Käyttöpääoman muutokset:		
Myyntisaamisten ja muiden saamisten muutos	-4 353 305,34	2 403 437,67
Vaihto-omaisuuden muutos	-1 342 991,50	332 550,44
Ostovelkojen ja muiden velkojen muutos	1 687 356,36	-2 253 819,46
Maksetut korot	-535 975,11	-510 067,26
IFRS 16 korkokulut	-47 210,56	-79 697,90
Saadut korot liiketoiminnasta	35 967,47	127 559,04
Osinkotulot ja pääomanpalautukset	1 159 080,20	649 045,57
Maksetut/saadut verot	329 638,30	469 375,47
Liiketoiminnan nettorahavirta	5 481 194,93	8 608 382,65
<b>Investointien rahavirta</b>		
Investoinnit aineellisiin ja aineettomiin hyödykkeisiin	-5 656 679,99	-3 497 685,43
Tytäryrityksen hankinta vähennettynä hankintahetken rahavaroilla	-5 401 024,13	-1 056 732,17
Ostetut liiketoiminnot	-50 000,00	
Hankitut osakkeet	-1 330 281,40	-38 245,33
Aineellisten ja aineettomien hyödykkeiden myynnit	28 317,62	1 430 434,43
Saadut osingot investoinneista	2 643 137,34	317,00
Saadut korot investoinneista	1 938,37	
Sijoituslainojen takaisinmaksut	153 808,40	
Investointien rahavirta	-9 610 783,79	-3 161 911,50
<b>Rahoituksen rahavirta</b>		
Lainojen nostot	46 280 664,94	39 434 489,94
Lainojen takaisinmaksut	-42 531 956,27	-40 689 890,83
IFRS 16 velkapääoman lyhennykset	-687 370,38	-2 499 703,03
Maksetut osingot	-1 877 604,00	-3 120 965,00
Oman pääoman muutokset	-164 672,11	-21 874,34
Rahoituksen rahavirta	1 019 062,18	-6 897 943,26
Rahavarojen muutos lisäys (+) / vähennys (-)	-3 110 526,68	-1 451 472,11
Rahavarat tilikauden alussa	6 027 156,92	7 478 629,03
<b>Rahavarat tilikauden lopussa</b>	2 916 630,24	6 027 156,92

**Rahoituksen liittyvien velkojen täsmäyslaskelma**

1000 EUR	Lainat vuoden kuluessa	Lainat yli vuoden kuluttua	Yhteensä
<b>Rahoitusvelat 1.1.2021</b>	19 120	16 943	36 063
Rahavirrat	3 628	213	3 841
Hankinnat	4	16	20
<b>Rahoitusvelat 31.12.2021</b>	22 752	17 172	39 924
<b>Rahoitusvelat 1.1.2020</b>	18 668	17 352	36 020
Rahavirrat	335	-1 994	-1 659
Hankinnat	118	1 585	1 702
<b>Rahoitusvelat 31.12.2020</b>	19 120	16 943	36 063



## LASKELMA KONSERNIN OMAN PÄÄOMAN MUUTOKSISTA

EUR	Osakepääoma	Ylikurssirahasto	Käyvän arvon rahasto	Kertyneet voittovarat	Emoyhtiön osakkeenomistajille kuuluva oma pääoma	Määräysvallattomien omistajien osuus	Yhteensä
<b>Oma pääoma IFRS 1.1.2021</b>	1 052 634,41	7 667 849,03	0,00	35 523 255,16	44 243 738,60	65 099,49	44 308 838,09
<b>Laaja tulos</b>							
Tilikauden tulos				4 518 858,59	4 518 858,59	16 776,08	4 535 634,67
Myytävissä olevat rahoitusvarat							
<b>Tilikauden laaja tulos yhteensä</b>			0,00	4 518 858,59	4 518 858,59	16 776,08	4 535 634,67
<b>Liiketoimet omistajien kanssa</b>							
Osingonjako				-1 877 604,00	-1 877 604,00		-1 877 604,00
Muut muutokset				-1 429 854,02	-1 429 854,02	145 527,27	-1 284 326,75
<b>Liiketoimet omistajien kanssa yhteensä</b>				-3 307 458,02	-3 307 458,02	145 527,27	-3 161 930,75
<b>Oma pääoma IFRS 31.12.2021</b>	1 052 634,41	7 667 849,03	0,00	36 734 655,73	45 455 139,17	227 402,84	45 682 542,01
<b>Oma pääoma IFRS 1.1.2020</b>	1 052 634,41	7 667 849,03	0,00	39 645 786,03	48 366 269,47	50 621,71	48 416 891,18
<b>Laaja tulos</b>							
Tilikauden tulos				-700 640,55	-700 640,55	14 477,78	-686 162,77
Myytävissä olevat rahoitusvarat							
<b>Tilikauden laaja tulos yhteensä</b>			0,00	-700 640,55	-700 640,55	14 477,78	-686 162,77
<b>Liiketoimet omistajien kanssa</b>							
Osingonjako				-3 129 340,00	-3 129 340,00		-3 129 340,00
Muut muutokset				-292 550,32	-292 550,32		-292 550,32
<b>Liiketoimet omistajien kanssa yhteensä</b>				-3 421 890,32	-3 421 890,32	0,00	-3 421 890,32
<b>Oma pääoma IFRS 31.12.2020</b>	1 052 634,41	7 667 849,03	0,00	35 523 255,16	44 243 738,60	65 099,49	44 308 838,09

## KONSERNITILINPÄÄTÖKSEN LAATIMISPERIAATTEET

PunaMusta Media -konsernin tilinpäätös on laadittu kansainvälisen tilinpäätöskäytännön (International Financial Reporting Standards, IFRS) mukaisesti soveltaen standardeja, jotka on hyväksytty EU:ssa ja jotka ovat voimassa tilinpäätöksen laatimishetkellä 31.12.2021.

Konsernitilinpäätöksen tiedot perustuvat alkuperäisiin hankintamenoihin, ellei laadintaperiaatteissa ole erikseen toisin mainittu. Konsernitilinpäätöksessä esitetyt luvut on pyöristetty tarkoista arvoista, joten yksittäisten esitettyjen lukujen yhteenlaskettu summa voi poiketa esitetystä summaluvusta.

Tilinpäätöstä laadittaessa yhtiön johto on joutunut tekemään tulevaisuutta koskevia arvioita ja oletuksia, jotka vaikuttavat tilinpäätöksessä esitettyihin eriin. Toteumat voivat poiketa näistä arvioista. Lisäksi joudutaan käyttämään harkintaa tilinpäätöksen laatimisperiaatteita sovellettaessa.

Konsernissa keskeinen tulevaisuutta koskeva oletus ja sellainen tilinpäätöspäivän arvioihin liittyvä keskeinen epävarmuustekijä, joka voisi aiheuttaa riskin varojen ja velkojen kirjanpitoarvojen muuttumisesta seuraavan tilikauden aikana on arvonalentumis-tarkastelu. Rahavirtaa tuottavan yksikön kerytettävissä oleva rahamäärä on määritelty käyttöarvoon perustuen. Näiden laskelmien laatiminen edellyttää arvioiden käyttämistä.

### Konsernitilinpäätöksen laatimisperiaatteet

Konsernitilinpäätös sisältää PunaMusta Media Oyj:n ja kaikki sen suoraan tai välillisesti omistamat yritykset, joissa konsernilla on määräysvalta. Määräysvalta syntyy, kun konserni omistaa yli puolet yrityksen äänivallasta tai sillä on oikeus määrätä yrityksen talouden ja liiketoiminnan periaatteista. Keskinäinen osakkeenomistus on eliminoitu hankintamenomenetelmällä. Tytäryhtiöiden hankinnasta syntyneen liikearvon käsittelyä kuvataan kohdassa "Liikearvo ja muut aineettomat hyödykkeet". Hankitut tytäryhtiöt yhdistellään konsernitilinpäätökseen siitä hetkestä, kun konserni on saanut määräysvallan ja luovutetut tytäryritykset siihen saakka, jolloin määräysvalta lakkaa. Kaikki konsernin sisäiset liiketapahtumat, saamiset ja velat, voitonjako ja realisoitumattomat sisäiset katteet eliminoidaan konsernitilinpäätöstä laadittaessa. Konsernin tilikauden voitto jaetaan emoyhtiön osakkeenomistajille ja määräysvallattomille omistajille kuuluviin osuuksiin. Määräysvallattomille omistajille kuuluva oman pääoman osuus sisältyy konsernin omaan pääomaan ja se eritellään oman pääoman muutoslaskelmassa.

Osakkuusyrietykset, joista konserni omistaa yleensä 20 -50 % äänivallasta tai joissa konsernilla on huomattava vaikutusvalta, yhdistellään konsernitilinpäätökseen pääomaosuusmenetelmää käyttäen. Jos konsernin osuus osakkuusyrietyksen tappioista ylittää kirjanpitoarvon, ei niitä yhdistellä, ellei konserni ole sitoutunut osakkuusyrietyksen velvoitteiden täyttämiseen.

PunaMusta Media -konsernin muodostavat 31.12.2021 emoyhtiö PunaMusta Media Oyj, ja sen tytäryhtiöt PunaMusta Oy, Forssan Kirjapaino Oy, PunaMusta Digital Oy, PunaMusta PixMill Oy, Pixmill Estonia Oü, Proflight Oy, Gredi Oy, Sanomalehti Karjalainen Oy, Karelia Viestintä Oy, ja PunaMusta Paikallismediat Oy. Forssan Kirjapaino Oy:n tytäryhtiöt Forssa Print Ab ja FA Holding Oy sekä PunaMusta PixMill Oy:n tytäryhtiö Pixmill Sweden Ab on jätetty yhdistelemättä konsernitilinpäätökseen, koska näillä ei ole oleellista vaikutusta konsernin taloudelliseen asemaan. Vuoden 2021 aikana tytäryhtiöistä Lieksan Lehti Oy, Pogostan Sanomat Oy, Keski-Karjalan Kustannus Oy ja Ylä-Karjala Oy sulautuivat PunaMusta Paikallismediat Oy:öön 31.3.2021. Tilikauden aikana Pohjois-Karjalan Paikallislehdet Oy:n nimi muuttui PunaMusta Paikallismediat Oy:ksi ja PixMill Group Oy:n nimi muuttui PunaMusta PixMill Oy:ksi.

Väli-Suomen Media Oy, josta konsernin omistusosuus on 25 prosenttia, on jätetty yhdistelemättä konsernitilinpäätökseen, koska sillä ei ole oleellista vaikutusta konsernin taloudelliseen asemaan.

### Ulkomaanrahan määräiset erät

Konsernitilinpäätös on esitetty euroina, joka on konsernin toiminta- ja esittämisvaluutta.

Ulkomaanrahan määräiset erät kirjataan euroiksi tapahtumapäivän kurssiin. Tilinpäätöspäivänä avoimena olevat ulkomaanrahan määräiset monetaariset saamiset ja velat on arvostettu käyttäen tilinpäätöspäivän kurssieja. Ei-monetaariset erät on arvostettu tapahtumapäivän kurssiin. Ulkomaanrahan määräisten erien muuntamisesta syntyneet voitot ja tappiot on merkitty tuloslaskelmaan. Liiketoiminnan kurssivoitot ja -tappiot sisältyvät vastaaviin eriin liikevoiton yläpuolelle. Valuuttamääräisten velkojen ja saamisten kurssivoitot ja -tappiot sisältyvät rahoitustuottoihin ja -kuluihin.

### Aineelliset hyödykkeet

Maa-alueista ei kirjata poistoja. Hyödykkeiden taloudellista vaikutusaikaa tarkastetaan jokaisessa tilinpäätöksessä ja tarvittaessa oikaistaan kuvastamaan taloudellisen hyödyn odotuksissa tapahtuvia muutoksia. Arvioidut taloudelliset vaikutusajat ovat seuraavat:

Rakennukset	6-40 vuotta
Rakennusten irtaimet ainesosat	10 vuotta
Väestönsuojat	15 vuotta
Sanomalehtirotatio	20 vuotta
Painon ja postituksen koneet	3-20 vuotta
Muut koneet ja kalusto	3-10 vuotta
Aineettomat oikeudet	3-5 vuotta
Muut aineelliset hyödykkeet	5-10 vuotta

Hyödykkeistä tehdään tasapoistot arvioidun taloudellisen vaikutusajan kuluessa. Korjaus- ja ylläpitomenot kirjataan tilikauden kuluksi. Peruseränuusinvestoinnit aktivoidaan, mikäli ne tuottavat vastaista taloudellista hyötyä. Aineellisten hyödykkeiden luovutuksesta syntyvät voitot ja tappiot kirjataan tuloslaskelmaan.

Ennakkomaksuihin kirjataan tilikauden aikana hankitut aineelliset hyödykkeet, jotka otetaan tuloa tuottavaan käyttöön myöhemminä tilikausina.

### Julkiset avustukset

Julkiset avustukset, esimerkiksi valtiolta saadut aineellisten käyttöomaisuushyödykkeiden hankintoihin liittyvät avustukset, on kirjattu aineellisten käyttöomaisuushyödykkeiden kirjanpitoarvojen vähennyksiksi silloin, kun on kohtuullisen varmaa, että ne tullaan saamaan ja että konserni täyttää avustuksen saamisen ehdot. Avustukset tuloutuvat pienempien poistojen muodossa omaisuuserän käyttöaikana. Sellaiset avustukset, jotka on saatu korvauksiksi jo toteutuneista kuluista, kirjataan tulosvaikutteisesti sillä kaudella, jonka aikana oikeus avustuksen saamiseen syntyy. Tällaiset avustukset esitetään liiketoiminnan muissa tuotoissa.

### Sijoituskiinteistöt

Sijoituskiinteistöt ovat kiinteistöjä, joita konserni pitää hallussaan hankkiakseen vuokratuottoa tai omaisuuden arvonnousua. Sijoituskiinteistöt arvostetaan taseessa hankintamenoa vähennettynä poistoilla ja arvonalentumisilla. Käypä arvo määritetään ulkopuolisen kiinteistöarvioijan tekemän arvion tai toteutuneiden kauppahintojen perusteella ja ilmoitetaan konsernitilinpäätöksen liitetiedoissa (kohta 11).

### Liikearvo

Liiketoimintojen yhdistymisestä syntynyt liikearvo kirjataan hankinta-ajankohtana määrään, jolla luovutettu vastike, mahdollinen määräysvallattomien omistajien osuus hankinnan kohteessa ja mahdollinen aiemmin omistettu osuus yhteenlaskettuina, ylittävät konsernin osuuden hankitun nettovarallisuuden käyvästä arvosta. Liikearvoista ei tehdä poistoja, vaan ne testataan vuosittain arvonalentumisten varalta. Liikearvo arvostetaan alkuperäiseen hankintamenoa vähennettynä arvonalentumisilla.

### Tutkimus- ja kehittämismenot

Kehittämismenot aktivoidaan taseeseen ainostaan, mikäli ne täyttävät IAS 38 -standardissa esitetyt vaatimukset kehittämismenojen aktivoinnille. Konserni on aktivoinut kehittämismenoja liittyen konsernin SmartHub- järjestelmän eri ominaisuuksien kaupallistamiseen ja oman palvelutuotannon kehittämiseen. Lisäksi konsernissa on aktivoitu Ratikka -varausjärjestelmän kehittämiseen liittyviä menoja sekä Sanomalehti Karjalainen Oy:n verkkosivu-uudistukseen liittyviä menoja.

Kehittämismenot, jotka eivät täytä aktivoitokriteereitä sekä kaikki tutkimusmenot kirjataan kuluksi tulosvaikutteisesti kaudelle, jolla ne syntyvät. Aiemmin kuluksi kirjattuja menoja ei aktivoida myöhemmin. Kehittämismenot poistetaan tasapoistoin arvioidun taloudellisen vaikutusajan kuluessa, kolmessa-viidessä vuodessa.

### Muut aineettomat hyödykkeet

Liikearvon ja kehittämismenojen lisäksi konsernin aineettomat hyödykkeet koostuvat pääsääntöisesti ict-ohjelmistojen lisensseistä, julkaisuoikeuksista, teknologioista, asiakkasluotoista ja brändiarvosta sekä tilaaja- ja ilmoittajarekistereistä.

Aineettomat hyödykkeet arvostetaan poistoilla ja arvonalentumisilla vähennettyyn alkuperäiseen hankintamenuon. Liiketoimintojen yhdistämisissä hankitut aineettomat hyödykkeet arvostetaan hankintahetkellä käypään arvoon. Tasapoistot hyödykkeistä tehdään arvioidun taloudellisen vaikutusajan kuluessa, yleensä viidessä vuodessa.

### Vieraan pääoman menot

Vieraan pääoman menot kirjataan kuluksi sillä kaudella, jonka aikana ne ovat syntyneet. Vieraan pääoman menojen jaksottamisessa on käytetty efektiivisen koron menetelmää.

Aineettomien ja aineellisten hyödykkeiden valmistamis- ja rakentamisajalta kertyneet vieraan pääoman menot kirjataan osaksi hankintamenua. Aktivoitavia vieraan pääoman menoja ei ole ollut tilikaudella tai vertailukaudella.

### Arvonalentumiset

Konserni arvioi jokaisena tilinpäätöspäivänä, onko viitteitä jonkin omaisuuserän arvonalentumisesta. Jos viitteitä ilmenee, arvioidaan kyseisestä omaisuuserästä kerrytettävissä oleva rahamäärä. Kerrytettävissä oleva rahamäärä arvioidaan lisäksi vuosittain keskeneräisestä aineettomasta hyödykkeestä riippumatta siitä, onko arvonalentumisesta viitteitä.

Liikearvo testataan vähintään kerran vuodessa riippumatta siitä, onko arvonalentumisesta viitteitä.

Kerrytettävissä oleva rahamäärä on nettomyyntihinta tai sitä korkeampi käyttöarvo, joka saadaan diskonttaamalla omaisuuserän tai rahavirtaa tuottavan yksikön vastaiset rahavirrat nykyarvoon. Liikearvon testauksessa kerrytettävissä oleva rahamäärä perustuu käyttöarvoon. Liikearvo kohdistetaan konsernin rahavirtaa tuottaville yksiköille.

Konsernin liikearvot testataan liiketoimintatasolla. Konsernin liikearvot kohdistuu näkyvyys- ja painoliiketoimintaan, jonka konsernin johto on määrittänyt yhdeksi rahavirtaa kerryttäväksi yksiköksi. Diskonttauskorkona käytetään ennen veroa määritettyä korkoa, joka kuvastaa markkinoiden näkemystä rahan aika-arvosta ja omaisuuserään liittyvistä erityisistä riskeistä.

Arvonalentumistappio kirjataan tuloslaskelmaan, jos omaisuuserän kirjanpitoarvo on suurempi kuin siitä kerrytettävissä oleva rahamäärä. Arvonalentumistappio peruutetaan, jos olosuhteissa tapahtuu muutos, ja kerrytettävissä oleva rahamäärä ylittää kirjanpitoarvon. Arvonalentumistappiota ei peruuteta enempää kuin mikä hyödykkeen kirjanpitoarvo olisi ilman arvonalentumistappiota. Liikearvosta tehtyä arvonalentumiskirjausta ei peruuteta.

## **Vuokrasopimukset**

### ***Konserni vuokralle ottajana***

Vuokrasopimukset, joiden järjestelyyn sisältyy yksilöitävissä oleva omaisuuserä ja jonka käyttöä konserni voi hallita tietyn ajanjakson ajan korvausta vastaan, luokitellaan vuokrasopimuksiksi.

Konsernin vuokrasopimukset liittyvät pääasiassa liiketoiminnassa käytettyihin koneisiin, kalustoon ja toimitiloihin. IFRS 16- standardin mukaisesti konserni kirjaa suurimman osan sopimuksesta taseeseen käyttöoikeusomaisuuseränä ja vuokrasopimusvelkana. Käyttöoikeusomaisuuserät arvostetaan hankintamenoon ja ne poistetaan tasaisesti vuokra-ajan kuluessa.

Vuokra-aika on ajanjakso, jona sopimus ei ole purettavissa ja jonka aikana konsernilla on oikeus käyttää vuokrasopimuksen kohteena olevaa hyödykettä. Vuokrakauden pituutta määriteltäessä otetaan huomioon optio vuokrasopimuksen jatkamisesta, jonka konserni arvioi kohtuullisella varmuudella hyödyntävänsä ja optio vuokrakauden päättämisestä, jota konserni kohtuullisella varmuudella ei aio hyödyntää.

Konserni soveltaa standardin sallimia helpotuksia olla kirjaamatta taseeseen lyhytaikaisia vuokrasopimuksia, joissa vuokrankausi on 12 kuukautta tai vähemmän ja arvoltaan vähäisiä vuokrasopimuksia, joissa omaisuuserän arvo on vähemmän kuin 5000 USD. Tällaiset sopimukset kirjataan kuluksi vuokra-ajan kuluessa.

Vuokramaksut diskontataan käyttäen vuokrasopimuksen sisäistä korkoa. Konsernin vuokrasopimuksissa tämä ei ole yleensä suoraan määritettävissä, jolloin kullekin omaisuusryhmälle määritetään sisäinen korko. Konserni käyttää johdon arvioimaa yrityksen lisäluoton korkoa eli korkoa, jota vuokralle ottaja maksaisi vuokrasopimuksen alkamisajankohtana lainasta hankkiakseen vastaavan omaisuuserän.

Lisätietoja konsernin vuokrasopimuksista liitetiedossa 22.

### ***Konserni vuokralle antajana***

Konserni toimii vähäisessä määrin vuokralle antajana vuokratessaan edelleen omistamiaan kiinteistöjä.

Konsernin saamat vuokratuotot koostuvat pääsääntöisesti liike- ja asuinhuoneistojen vuokratuotoista.

Konsernin ulkopuolelle vuokratut omaisuuserät käsitellään operatiivisina vuokrasopimuksina, koska omistukselle ominaiset riskit ja edut eivät olennaisilta osin siirry

Vuokratuotot kirjataan tuloslaskelmaan tasaerinä vuokra-ajan kuluessa.

Konsernilla ei ole rahoitusleasingsopimuksilla vuokralle annettuja hyödykkeitä.

## **Työsuhde-etuudet**

### ***Eläkevastuut***

Konserniyhtiöillä on lakisääteinen TYEL-eläkevakuutus sekä vapaaehtoisia lisäeläkkeitä Suomessa ja ne on järjestetty eläkevakuutusyhtiön kautta. Eläkejärjestelyt käsitellään maksupohjaisena, jolloin niihin tehdyt suoritukset kirjataan tuloslaskelmaan sillä kaudella, jota veloitus koskee.

### ***Osakeperusteiset maksut***

Konsernin osakeperusteinen kannustinjärjestelmä, joka on sidottu yhtiön osakkeen arvon kehitykseen ennalta määrättyä ajanjaksona, arvostetaan raportointipäivän osakkeen käypään arvoon ja kirjataan kuluksi tuloslaskelmaan kannustinjärjestelmän keston juoksuaikana. Kun kannustinjärjestelmässä määritelty ajanjakso loppuu ja työssäoloehto täyttyy, osakeperusteinen palkkio maksetaan käteisenä.

## Vaihto-omaisuus

Vaihto-omaisuus arvostetaan hankintamenoon tai sitä alhaisempaan nettorealisointiarvoon.

Valmiiden ja keskeneräisten tuotteiden hankintameno muodostuu raaka-aineista, välittömistä työsuorituksista johtuvista menoista, muista välittömistä menoista sekä asianmukaisesta osuudesta valmistuksen muuttuvista ja kiinteistä yleismenoista. Nettorealisointiarvo on tavanomaisessa liiketoiminnassa saatava arvioitu myyntihinta, josta on vähennetty arvioidut tuotteen valmiiksi saattamiseen tarvittavat menot ja myynnistä johtuvat menot.

## Rahoitusvarat ja rahoitusvelat

### Rahoitusvarat

PunaMusta Media -konsernin rahoitusvarat on luokiteltu IFRS 9:n mukaisesti seuraaviin ryhmiin: jaksotettuun hankintamenoan arvostetut rahoitusvarat, käypään arvoon tulosvaikutteisesti kirjattavat rahoitusvarat sekä käypään arvoon muiden laajan tuloksen erien kautta arvostetut rahoitusvarat.

Luokittelu tapahtuu rahoitusvaran alkuperäisen kirjaamisen yhteydessä ja siihen vaikuttaa sopimukseen perustuvien rahavirtojen luonne sekä rahoitusvarojen hallinnointiin sovellettava liiketoimintamalli.

Rahoitusvarat esitetään lyhytaikaisina, jos niiden maturiteetti on lyhempi kuin 12 kuukautta, sijoituksesta aiotaan luopua 12 kuukauden kuluessa tilinpäätöspäivästä tai niitä pidetään kaupankäyntitarkoituksessa.

### Jaksotettuun hankintamenoan kirjattavat rahoitusvarat

Rahoitusvarat arvostetaan jaksotettuun hankintamenoan, jos rahoitusomaisuutta pidetään hallussa sellaisen liiketoimintamallin mukaisesti, jonka tavoitteena on sopimukseen perustuvien kiinteiden tai ennalta määritettyjen rahavirtojen kerääminen.

Lainat ja muut saamiset ovat johdannaisvaroihin kuulumattomia rahoitusvaroja, joihin liittyvät maksut ovat kiinteät ja joita ei noteerata toimivilla markkinoilla eikä yhtiö pidä niitä kaupankäyntitarkoituksessa. Tähän ryhmään sisältyvät konsernin pitkä- ja lyhytaikaiset lainasaamiset, myyntisaamiset ja muut saamiset ja ne arvostetaan jaksotettuun hankintamenoan.

Konserni kirjaa jaksotettuun hankintamenoan arvostettavien rahoitusvarojen osalta luottotappiovarauksen perustuen odotettavissa oleviin luottotappioihin IFRS 9:n mukaan. Lisätietoja liitetiedosta 21 rahoitusriskien hallinta.

### Käypään arvoon tulosvaikutteisesti kirjattavat rahoitusvarat

Käypään arvoon tulosvaikutteisesti kirjattavat rahoitusvarat on hankittu kaupankäyntitarkoituksessa, pääasiallisesti voiton saamiseksi lyhyen aikavälin markkinahintojen muutoksista. Ryhmän erät ovat pääsääntöisesti markkinoilla noteerattuja osakkeita. Ryhmän erät on arvostettu käypään arvoon ja kaikkien ryhmän sijoitusten käypä arvo on määritetty toimivilla markkinoilla julkaistujen hintanoteerausten pohjalta, joka on tilinpäätöspäivän ostonoteeraus.

Konserni on päättänyt arvostaa myös muut sijoitukset peruuttamattomasti käypään arvoon tulosvaikutteisesti.

Taseen pitkäaikaisiin varoihin kuuluvat sijoitukset sisältävät pääsääntöisesti listaamattomien yhtiöiden osakkeita, jotka arvostetaan käypään arvoon. Johdannaisoppimukset arvostetaan käypään arvoon tulosvaikutteisesti. Tilinpäätöshetkellä konsernissa ei ollut johdannaisoppimuksia.

Käyvän arvon muutoksista johtuvat sekä realisoitumattomat arvostusvoitot ja -tappiot että realisoituneet myyntivoitot ja -tappiot kirjataan tuloslaskelmaan sillä kaudella, jonka aikana ne syntyvät. Nettovoittoihin tai -tappioihin sisältyy osinkotuottoja.

Jos osakkeiden käypiä arvoja ei voida luotettavasti määrittellä, ne on arvostettu hankintamenoan vähennettynä mahdollisilla arvonalentumisilla.

### Käypään arvoon muiden laajan tuloksen erien kautta kirjattavat rahoitusvarat

Konsernilla ei ole käypään arvoon muiden laajan tuloksen erien kautta kirjattuja muita sijoituksia. Käypään arvoon muiden laajan tuloksien erien kautta kirjatuista muista sijoituksista ei kirjata luottotappiovarauksia, ja käyvän arvon arvostustulosta ei koskaan kirjata tuloslaskelmaan.

**Rahavarat**

Rahavaroihin sisältyvät käteinen raha, pankkitalletukset, joiden maturiteetti on lyhyt (noin alle 3 kk) sekä pankkitilien varat.

**Rahoitusvelat**

Rahoitusvelat merkitään alun perin kirjanpitoon saadun vastikkeen perusteella käypään arvoon. Mahdolliset transaktiomenot sisällytetään rahoitusvelkojen alkuperäiseen kirjanpitoarvoon. Myöhemmin kaikki rahoitusvelat arvostetaan efektiivisen koron menetelmällä jaksotettuun hankintamenuon. Käytössä olevat pankkitilien limiitit kuuluvat lyhytaikaisiin korollisiin velkoihin. Rahoitusvelat kirjataan pois taseesta, kun konserni on täyttänyt sopimusvelvoitteensa.

**Varaukset ja ehdolliset velat**

Varaus merkitään taseeseen, kun konsernilla on aikaisemman tapahtuman seurauksena olemassa oleva oikeudellinen tai tosiasiallinen velvoite ja maksuvelvoitteen toteutuminen on todennäköistä ja sen suuruus voidaan luotettavasti määrittellä.

Ehdollinen velka on aikaisempien tapahtumien seurauksena syntynyt mahdollinen velvoite, jonka olemassaolo varmistuu vasta konsernin määräysvallan ulkopuolella olevan epävarman tapahtuman realisoituessa. Ehdolliseksi velaksi katsotaan myös sellainen olemassa oleva velvoite, joka ei todennäköisesti edellytä maksuvelvoitteen täyttämistä, tai jonka suuruutta ei voida määrittää luotettavasti. Ehdollinen velka esitetään liitetietona.

**Tuloverot**

Konsernin verot sisältävät konserniyhtiöiden tilikauden tulokseen perustuvat verot, aikaisempiin tilikausiin kohdistuvat veronoihausut sekä laskennallisen verosaamisen ja verovelan muutoksen. Laskennallinen vero lasketaan kaikista kirjanpitoarvon ja verotuksellisen arvon väliaikaisista eroista. Konserniyhtiöiden vahvistetuista verotuksellisista tappioista lasketaan verosaaminen kolmen seuraavan vuoden ennusteeseen perustuen vain siihen määrään asti kun on todennäköistä, että niitä voidaan tulevaisuudessa hyödyntää. Laskennallisen verosaamisen kirjaamisedellytykset arvioidaan aina jokaisen raportointikauden päättymispäivänä.

**Myynnin tuloutus**

Liikevaihtona esitetään tuotteiden ja palveluiden myynnistä saadut tuotot käypään arvoon arvostettuina välillisillä veroilla, alennuksilla ja valuuttamääräisen myynnin kurssieroilla oikaistuina. Tuotot tavaroiden myynnistä kirjataan, kun tavaroiden omistamiseen liittyvä määräysvalta on siirtynyt ostajalle. Tuotot palveluista kirjataan, kun palvelu on suoritettu (suoritevelvoite). Suoritevelvoitteella tarkoitetaan erotettavissa olevaa tuotetta tai palvelua, josta asiakas voi hyötyä erikseen.

Konsernin tavaramyynti koskee medialiiketoiminnan osalta lehtien tilausmyyntiä, ja näkyvyys- ja painoliiketoiminnan näkyvyyspalveluiden osalta näkyvyysratkaisuihin liittyvien tavaroiden myyntiä. Lehtien tilausmyynnissä määräysvalta tavaraan siirtyy asiakkaalle päivittäin ajan kuluessa ja samalla suoritevelvoite täyttyy. Tuloutus tapahtuu ajan kuluessa perustuen toimitettujen lehtien määrään ja tilauskauden keston. Hinnoittelu perustuu julkaistuihin tilausehtoihin.

Näkyvyysratkaisujen osalta määräysvalta tavaraan siirtyy kun tavara on toimitettu ja sopimuksen mukaan asennettu. Tuloutus tapahtuu perustuen määräysvallan siirtymiseen. Hinnoittelu perustuu asiakkaan ja yhtiön väliseen sopimukseen.

Konsernin mediamyynti käsittää tuotteita ja palveluita, joita julkaistaan lehdissä, radiossa ja digitaalisissa näytöissä. Mediamyynnin suoritevelvoite täyttyy mainoksen julkaisun yhteydessä ja tuloutus tapahtuu palvelun suorittamisen jälkeen. Hinnoittelu perustuu asiakkaan ja yhtiön väliseen sopimukseen. Joillakin mediamyynnin asiakkailta voi olla sopimukseen perustuvia vuosialennuksia, jotka ovat riippuvaisia ostovolyymeista niin, että ostomäärien ylittäessä tietyn sopimuksessa määritellyn rajan, asiakas on oikeutettu sopimuksella ennalta sovitun määräisen hyvitykseen. Hyvitys kirjataan myyntituoton oikaisuksi sille tilikaudelle, jonka aikana peruste hyvitykselle on muodostunut.

Konsernin palvelumyynti muodostuu pääsääntöisesti paino- ja näkyvyyspalveluiden ja niihin painamiseen liitännäisten palveluiden myynnistä. Lisäksi konsernin palvelumyynti sisältää digitaalisten palvelujen myyntiä. Painopalveluiden ja painamiseen liitännäisten palveluiden suoritevelvoite täyttyy palvelun luovutuksen yhteydessä asiakkaan vastaanottaessa palvelun. Digitaalisten palvelut voivat olla kertaluontoisia tai jatkuvia. Kertaluontoisten palveluiden suoritevelvoite täyttyy sopimuksen mukaan joko ajan kuluessa tai yhtenä ajankohtana. Tuloutus ajan kuluessa perustuu panokseen perustuvaan menetelmään ja myyntituotot kirjataan käytännön apukeinon mukaan laskutettujen työtuntien perusteella. Jatkuvat digitaaliset palvelut tuloutetaan ajan kuluessa, kun asiakas samanaikaisesti saa ja kuluttaa saamansa hyödyn.

Suurin osa konsernin palvelumyynnistä pohjautuu kiinteähintaisiin sopimuksiin, jolloin myös myyntituotto määräytyy näiden kiinteiden hintojen perusteella. Transaktiohintaa määritetään pääsääntöisesti asiakkaan ja yhtiön välisissä sopimusneuvotteluissa.

Konsernin myyntisopimuksissa maksuehdot muodostuvat normaalisti kiinteän maksuaikataulun mukaisesti. Yleisimmät maksuehdot vaihtelevat 14-30 päivän välillä. Konsernin asiakassopimuksiin ei sisälly palautus- ja takaisinmaksuvelvoitteita eikä olennaisia takuuehtoja. Muiden kuin digitaalisten palvelujen osalta konserni käyttää alle vuoden kestävässä sopimuksissa käytännön apukeinoa olla esittämättä jäljellä oleville täyttämättä oleville suoritevelvoitteille kohdistettavaa transaktiointaa. Jatkuvien digitaalisten palveluiden osalta, yli vuoden kestävässä sopimuksissa jäljellä oleville täyttämättömille suoritusvelvoitteille kohdistuva transaktiointa on esitetty liitetiedoissa.

Yhteisö kirjaa käytännön apukeinoa käyttäen sopimuksen saamisesta aiheutuneet menot sen tilikauden kuluksi, jona ne toteutuvat. Yhteisö käyttää käytännön apukeinoa ja jättää oikaisematta saatua vastikemäärää rahoituskomponentin vaikutuksella sillä aika, joka kuluu siitä, kun yhteisö luovuttaa luvattun tavarain tai palvelun asiakkaalle, siihen, kun asiakas maksaa kyseisestä tavarasta tai palvelusta, on enintään yhden vuoden pituinen. Osinkotuotot kirjataan, kun oikeus maksunsaamiseen on syntynyt.

### **IFRS-Standardimuutokset**

Vuonna 2021 voimaantulleilla IFRS-standardeilla ja niiden muutoksilla ei ollut olennaista vaikutusta konsernin tilinpäätökseen.

### **Uuden ja uudistetun IFRS-normiston soveltaminen**

Muilla uusilla tai uudistetuilla IFRS-standardeilla, standardimuutoksilla tai tulkinnoilla ei arvioida olevan merkittävää vaikutusta konsernin tuleviin tilinpäätöksiin.



## KONSERNITILINPÄÄTÖKSEN LIITETIEDOT

## 1. Segmentti-informaatio

Toimintasegmentit perustuvat konsernin sisäiseen organisaatorakenteeseen ja sisäiseen taloudelliseen raportointiin. Konsernissa segmentin tulos on liikevoittotaso. Segmenttien välinen hinnoittelu on markkinaperusteinen.

Investoinnit koostuvat aineellisten käyttöomaisuushyödykkeiden ja aineettomien hyödykkeiden lisäyksistä, joita käytetään useammalla kuin yhdellä kaudella.

## Konsernin toimintasegmentit

Konsernin toimintasegmentit muodostuvat media-liiketoiminnasta sekä näkyvyys- ja painoliiketoiminnasta.

Media-liiketoiminta:

Sanomalehti Karjalainen Oy, Karelia Viestintä Oy ja Pohjois-Karjalan Paikallismediat Oy, Tilikauden aikana Pogostan Sanomat Oy, Lieksan Lehti Oy, Ylä-Karjala Oy ja Keski-Karjalan Kustannus Oy sulautuivat Pohjois-Karjalan Paikallismediat Oy:öön.

Näkyvyys- ja painoliiketoiminta:

PunaMusta Oy, Forssan Kirjapaino Oy, PunaMusta Digital Oy, PunaMusta Pixmill Oy, Pixmill Estonia Oü, Profilight Oy ja Gredi Oy.

Muut toiminnot pitävät sisällään emoyhtiötoiminnot, arvopaperikaupan ja kiinteistöjen vuokraustoiminnan.

Osaakehtiölain ja yhtiöjärjestyksen mukaan yhtiön ylintä operatiivista päätösvaltaa käyttää hallitus.

Ylin operatiivinen päätöksentekijä ei seuraa segmenttikohtaisesti varoja ja velkoja.

Toimintasegmentit	2021	Media- liiketoiminta	Näkyvyys- ja painoliiketoiminta	Muut toiminnot	Konsernierät	Konserni
<b>Tulostiedot</b>						
Myynti konsernin ulkopuolelle						
Tavaramyynti		19 275 512,34				19 275 512,34
Palveluiden myynti			86 714 415,75	48 004,36		86 762 420,11
Myynti konsernin ulkopuolelle yhteensä		19 275 512,34	86 714 415,75	48 004,36		106 037 932,45
Konsernin sisäinen myynti		78 970,84	9 878 829,27	2 881 300,00	-12 839 100,11	0,00
Liikevaihto yhteensä		19 354 483,18	96 593 245,02	2 929 304,36	-12 839 100,11	106 037 932,45
Liikevoitto		1 928 438,25	-2 860 283,86	-903 098,48		-1 834 944,09
Rahoitustuotot ja -kulut		10 785,69	-288 489,37	7 245 556,08		6 967 852,40
<b>Voitto ennen tuloveroja</b>		<b>1 939 223,94</b>	<b>-3 148 773,23</b>	<b>6 342 457,60</b>		<b>5 132 908,31</b>
Tuloverot		-49 218,98	-2 096 460,50	1 548 405,84		-597 273,64
<b>Tilikauden voitto</b>		<b>192 382,44</b>	<b>-2 060 238,88</b>	<b>6 403 491,11</b>		<b>4 535 634,67</b>
Investoinnit		198 230,86	3 489 268,06	7 669 754,87		11 357 253,79
Poistot		367 261,04	7 471 413,46	1 364 130,59	-104 360,60	9 098 444,49

Toimintasegmentit	2020	Media- liiketoiminta	Näkyvyys- ja painoliiketoiminta	Muut toiminnot	Konsernierät	Konserni
<b>Tulostiedot</b>						
Myynti konsernin ulkopuolelle						
Tavaramyynti		19 315 924,43				19 315 924,43
Palveluiden myynti			83 478 530,66	40 569,23		83 519 099,89
Myynti konsernin ulkopuolelle yhteensä		19 315 924,43	83 478 530,66	40 569,23		102 835 024,32
Konsernin sisäinen myynti		109 903,22	9 127 155,15	2 439 000,00	-11 676 058,37	0,00
Liikevaihto yhteensä		19 425 827,65	92 605 685,81	2 479 569,23	-11 676 058,37	102 835 024,32
Liikevoitto		1 834 655,12	-4 110 600,86	-218 136,35		-2 494 082,09
Rahoitustuotot ja -kulut		9 489,03	-375 975,83	4 104 118,06	-2 000 000,00	1 737 631,26
<b>Voitto ennen tuloveroja</b>		<b>1 844 144,15</b>	<b>-4 486 576,69</b>	<b>3 885 981,71</b>	<b>-2 000 000,00</b>	<b>-756 450,83</b>
Tuloverot		-2 873,67	-162 224,64	235 386,43		70 288,12
<b>Tilikauden voitto</b>		<b>3 457,82</b>	<b>-1 381 465,26</b>	<b>691 844,73</b>		<b>-686 162,71</b>
Investoinnit		180 192,89	3 089 145,24	1 743 380,12		5 012 718,25
Poistot		329 366,33	8 707 136,29	1 421 263,86		10 457 766,48

**Maantieteelliset myyntitiedot**

Konsernin maantieteellinen ulkoinen myynti on esitetty asiakkaan maantieteellisen sijainnin mukaan.

2021	Suomi	Muu			Muut maat	Konserni
		Eurooppa	Venäjä	USA		
Liikevaihto	104 246 815,35	1 754 992,58	23 718,52	12 406,00		106 037 932,45
2020	Suomi	Muu			Muut maat	Konserni
		Eurooppa	Venäjä	USA		
Liikevaihto	98 217 060,52	3 380 636,31	1 212 956,74	23 682,73	688,02	102 835 024,32

**Myyntituotot tuoteryhmittäin/ulkoinen liikevaihto**

	2021	2020
<b>Medialiiketoiminta</b>		
Tilausmyynti	10 924 899,89	11 156 609,86
Ilmoitusmyynti	8 342 809,80	8 149 811,42
Palvelujen myynti, muu myynti	7 802,65	9 503,15
<b>Näkyvyys- ja painoliiketoiminta</b>		
Painotoiminnot	74 101 445,84	73 436 147,70
Palvelujen myynti, muu myynti	12 612 969,91	10 042 382,96

Konsernissa tuotot liiketoimista yhdenkään yksittäisen ulkoisen asiakkaan kanssa eivät ylitä 10 prosenttia yhteisön tuotoista.

Medialiiketoiminnan tilausmyynnin osuus saaduista ennakoista	2021	2020
Tilausmyynti	10 924 899,89	11 156 609,86
Kirjattu tilausmyyntiennakoista	1 590 480,44	1 640 874,59
Tilikauden aikainen myynti	9 334 419,45	9 515 735,27

Yli vuoden kestävien sopimusten jäljellä oleville täyttämättömille suoritusvelvoitteille kohdistuva transaktiohintaa

Digitaaliset palvelut	2021	2020
1-12 kk	48 120,00	
yli 12 kk	23 340,00	

**Myyntituotot liiketoiminnoittain/ulkoinen liikevaihto (miljoonaa euroa)**

	1-12/2021	1-12/2020	MUUTOS
<b>Medialiiketoiminta</b>			
Sisältöliikevaihto	10,9	11,2	-0,2
Mediamyynnin liikevaihto	8,3	8,1	0,2
Muu myynti	0,0	0,0	0,0
Ulkoinen liikevaihto yht.	19,3	19,3	0,0
<b>Näkyvyys- ja painoliiketoiminta</b>			
Painamisen liikevaihto	74,1	73,4	0,7
Palveluliikevaihto	12,6	10,0	2,6
Ulkoinen liikevaihto yht.	86,7	83,5	3,2
<b>Muu toiminta</b>	0,0	0,0	0,0
<b>Konserni yhteensä</b>	106,0	102,8	3,2

**Konsernin henkilökunta keskimäärin tilikaudella**

	2021	2020
Medialiiketoiminta	101	103
Näkyvyys- ja painoliiketoiminta	512	539
Muut toiminnot	32	27
Yhteensä	644	669

## 2. Hankitut ja myydyt liiketoiminnot

### Hankinnat

#### Vuosi 2021

PunaMusta Media Oyj osti 30.4.2021 visuaalisiin kokonaisratkaisuihin erikoistuneen Profilight Oy:n osakekannasta 70%. Osakkeiden nettovelaton kauppahinta oli 1,6 miljoonaa euroa. Profilight Oy raportoidaan osana näkyvyys- ja painoliiketoimintaa. Hankinta-ajankohtana kirjattu määräysvallattomien omistajien osuus hankinnan kohteessa oli 0,2MEUR, joka vastaa hankintahetkellä 30% hankitun yhtiön nettovarallisuudesta käyvin arvoin arvostettuna. Konsernin hallussa ei ollut yhtiön osakkeita ennen yrityskauppaa ja osakkeet vaihtoivat omistajaa kaupantekopäivänä. Kauppaan sisältyy mahdollinen, enintään 1,0 miljoonan euron lisäkauppahinta, jos asetetut kasvutavoitteet v. 2022-2023 saavutetaan. Yrityskauppa vahvistaa konsernin näkyvyyspalvelujen asemaa markkinoilla tuoden uusia näkyvyyskanavia palveluvalikoimaan. Investoinnin avulla konserni vahvistaa asemaansa palveluntarjoajana markkinointiprosessin kaikissa vaiheissa.

PunaMusta Media Oyj osti 30.9.2021 digitaaliseen aineiston- ja brändinhallintaan erikoistuneen Gredi Oy:n koko osakekannan. Osakkeiden nettovelaton kauppahinta oli 4,0 miljoonaa euroa. Gredi Oy raportoidaan osana näkyvyys- ja painoliiketoimintaa. Konsernin hallussa ei ollut yhtiön osakkeita ennen yrityskauppaa ja osakkeet vaihtoivat omistajaa kaupantekopäivänä. Kauppahintaan ei sisällynyt lisäkauppahintaelementtejä. Yrityskauppa vahvistaa konsernin digitaalisten liiketoimintojen kasvua ja vahvistaa konsernin asemaa asiakkaiden brändiarvon kasvattajana.

Konsernin näkyvyys- ja painoliiketoimintaan kuuluva PunaMusta Oy osti 1.9.2021 Unigrafia Oy:n liiketoiminnan. Hankintameno oli 0,05 miljoonaa euroa, joka kirjautuu kokonaisuudessaan liikearvoksi. Unigrafia-liiketoiminta raportoidaan osana näkyvyys- ja painoliiketoimintaa. Hankinnalla konserni jatkaa pitkäaikaista yhteistyötä Unigrafia Oy:n kanssa. Kaupalla ei ollut olennaista vaikutusta konsernin liikevaihtoon tai tulokseen. Kauppahintaan ei sisällynyt lisäkauppahintaelementtejä.

Alla olevissa taulukoissa on esitetty tiivistetysti määrät Unigrafia Oy:n liiketoiminnasta ja Profilight Oy:stä sekä Gredi Oy:stä maksetuista vastikkeista, yrityshankintojen rahavirtavaikutuksista sekä varojen ja velkojen arvoista hankintahetkellä.

	Profilight Oy	Gredi Oy	Unigrafia Oy
	MEUR	MEUR	MEUR
Vastike			
Hankintameno ml. lisäkauppahinta	2,4	4,2	0,1
Kokonaishankintameno	2,4	4,2	0,1
Yrityshankinnan rahavirtavaikutus	MEUR	MEUR	MEUR
Maksettu hankinta	1,6	4,2	0,1
Hankitut rahavarat	0,0	0,3	0
Yrityshankinnan rahavirtavaikutus yhteensä	1,6	3,9	0,1

Hankittujen varojen ja vastattavaksi otettujen velkojen arvot hankintahetkellä olivat seuraavat:

	MEUR	MEUR	MEUR
Aineettomat hyödykkeet	0,0	0,3	0,0
Asiakassuhteet (sis.muihin aineettomiin hyödykkeisiin)	0,2	0,7	0,0
Brändi (sis.muihin aineettomiin hyödykkeisiin)	0,0	0,1	0,0
Aineelliset hyödykkeet	0,5	0,0	0,0
Käyttöoikeusomaisuuserä	0,1	0,1	0,0
Sijoitukset	0,0	0,0	0,0
Vaihto-omaisuus	0,1	0,0	0,0
Myyntisaamiset ja muut saamiset	0,2	0,3	0,0
Rahavarat	0,0	0,3	0,0
Varat yhteensä	1,1	1,9	0,0
Rahoitusvelat	0,0	0,0	0,0
Ostovelat ja muut velat	0,4	0,8	0,0
Varaukset ja velat yhteensä	0,4	0,8	0,0
Nettovarallisuus yhteensä	0,7	1,1	0,0
Liikearvo	1,9	3,1	0,1

Aineettomien hyödykkeiden ja myyntisaamisten käypään arvoon ei sisällynyt riskiä hankintojen osalta.

Unigrafia Oy:n hankinnasta syntyi 0,05 miljoonan euron liikearvo, joka perustuu pääasiassa liiketoimintaa osaavaan henkilöstön arvoon.

Profilight Oy:n hankinnasta syntynyt 1,9 miljoonan euron liikearvo ja Gredi Oy:n hankinnasta syntynyt 3,1 miljoonan euron liikearvo koostuu odotettavissa olevista tuotto- ja kulusynergioista ja henkilöstön osaamisen arvosta.

Hankittujen yhtiöiden konsernissa oloajan liikevaihdot n. 1,8 miljoonaa euroa ja tulos n. -0,04 miljoonaa euroa sisältyvät konsernin vuoden 2021 laajaan tuloslaskelmaan. Jos tilikauden aikana hankitut liiketoiminnot olisi yhdistelty konsernitilinpäätökseen tilikauden 2021 alusta lähtien, olisi konsernin liikevaihto kasvanut arviolta 3,5 miljoonaa euroa ja tulos pysynyt samalla tasolla.

**Vuosi 2020**

Konsernin näkyvyys- ja painoliiketoimintaan kuuluva PunaMusta Oy osti helmikuussa Streamlog Oy:n konkurssipesän palveluliiketoiminnan. Hankintameno oli 0,1 miljoonaa euroa, joka kirjautuu lähes kokonaisuudessaan liikearvoksi. SmartLogistics-liiketoiminta raportoidaan osana näkyvyys- ja painoliiketoimintaa. Hankinnalla konserni laajensi varastointiliiketoimintoja. Kaupalla ei ollut olennaista vaikutusta konsernin liikevaihtoon tai tulokseen. Kauppahintaan ei sisällynyt lisäkauppahintaelementtejä.

PunaMusta Media Oyj osti suurkuva- ja näkyvyyspalveluihin erikoistuneen Pixmill Group Oy:n koko osakekannan 31.3.2020. Osakkeiden nettovelaton kauppahinta oli 3,2 miljoonaa euroa. Pixmill Group Oy raportoidaan osana näkyvyys- ja painoliiketoimintaa. Yrityskauppa vahvistaa merkittävästi konsernin näkyvyyspalveluiden kasvua ja mahdollistaa laajan palvelutarjonnan asiakkaille. Konsernin hallussa ei ollut yhtiön osakkeita ennen yrityskauppaa ja osakkeet vaihtoivat omistajaa kaupantekopäivänä. Kauppahintaan ei sisällynyt lisäkauppahintaelementtejä.

Alla olevissa taulukoissa on esitetty tiivistetysti määrät Streamlog Oy:n print-liiketoiminnasta ja Pixmill Group Oy:stä maksetuista vastikkeista, yrityshankintojen rahavirtavaikutuksista sekä varojen ja velkojen arvoista hankintahetkellä.

	Streamlog Oy MEUR	Pixmill Group Oy MEUR
Vastike		
<u>Hankintameno</u>	0,1	1,5
Kokonaishankintameno	0,1	1,5
Yrityshankinnan rahavirtavaikutus	MEUR	MEUR
Maksettu hankinta	0,1	1,5
<u>Hankitut rahavarat</u>	0,0	0,5
Yrityshankinnan rahavirtavaikutus yhteensä	0,1	1,1

Hankittujen varojen ja vastattavaksi otettujen velkojen arvot hankintahetkellä olivat seuraavat:

	MEUR	MEUR
Aineettomat hyödykkeet	0,0	0,0
Asiakassuhteet (sis.muihin aineettomiin hyödykkeisiin)	0,0	0,5
Brändi (sis.muihin aineettomiin hyödykkeisiin)		0,3
Aineelliset hyödykkeet	0,1	2,5
Sijoitukset	0,0	0,0
Vaihto-omaisuus	0,0	0,2
Myyntisaamiset ja muut saamiset	0,0	0,9
<u>Rahavarat</u>	0,0	0,5
Varat yhteensä	0,1	5,0
Rahoitusvelat	0,0	4,0
Ostovelat ja muut velat	0,0	1,5
Varaukset ja velat yhteensä	0,0	5,5
Nettovarallisuus yhteensä	0,1	-0,5
Liikearvo	0,1	2,1

Aineettomien hyödykkeiden ja myyntisaamisten käypään arvoon ei sisällynyt riskiä hankintojen osalta.

Streamlog Oy:n hankinnasta syntyi 0,1 miljoonan euron liikearvo, joka perustuu pääasiassa liiketoimintaa osavaan henkilöstön arvoon. Pixmill Group Oy:n hankinnasta syntynyt 2,1 miljoonan euron liikearvo koostuu odotettavissa olevista tuotto- ja kulusynergioista ja henkilöstöstä.

Hankittujen yhtiöiden konsernissa oloajan liikevaihdot n. 4,6 miljoonaa euroa ja tulos n. -0,6 miljoonaa euroa sisältyvät konsernin vuoden 2020 laajaan tuloslaskelmaan. Jos tilikauden aikana hankitut liiketoiminnat olisi yhdistelty konsernitilinpäätökseen tilikauden 2020 alusta lähtien, olisi konsernin liikevaihto kasvanut arviolta 6,0 miljoonaa euroa ja tulos heikentynyt arviolta 0,3 miljoonaa euroa.

**Myyntit**

Konsernilla ei ollut myytyjä toimintoja vuosina 2021 ja 2020.

**3. Liiketoiminnan muut tuotot**

	2021	2020
Vuokratuotot sijoituskiinteistöistä	36 894,84	36 820,32
Muut aineellisten käyttöomaisuushyödykkeiden myyntivoitot	28 317,62	616 900,96
Vuokratuotot asunto- ja liikehuoneistoista	295 023,10	301 977,26
Paperinkeräys	1 265 510,37	1 263 377,43
Painolevyt ja kehiteliuokset	292 561,12	99 815,99
Muut	601 016,30	420 160,91
Yhteensä	2 519 323,35	2 739 052,87

Konserni sai vuonna 2021 koronatukia noin 347 200 euroa Suomen valtiolta sekä muilta instansseilta.

Tuet on kirjattu vuoden 2021 tulokseen. Summa sisältyy kohtaan "Muut".

Vuonna 2020 maksettiin koronatukia noin 140 000 euroa ja kirjattiin tulokseen noin 120 000 euroa.

<b>4. Liiketoiminnan muut kulut</b>	<b>2021</b>	<b>2020</b>
Sijoituskiinteistöjen hoitokulut	11 974,61	9 520,17
Henkilösivukulut	735 489,40	765 095,18
Toimitila-, tuotantokone- ja toimitukselliset kulut	8 904 385,72	8 295 854,16
Tiedonsiirto-, atk-, konttori- ja markkinointikulut	5 274 415,89	4 926 941,19
Auto-, matkustus-, edustus- ja neuvottelukulut	869 588,87	889 246,38
Vakuutukset	266 360,21	266 637,26
Muut kulut	834 067,16	794 335,57
Maksetut palkkiot		
Tilintarkastusyhteisö Ernst & Young Oy		
Tilintarkastuspalkkiot	210 459,92	185 583,01
Veroneuvonta	4 950,00	
Muut palkkiot	3 712,50	61 335,00
<b>Yhteensä</b>	<b>17 115 404,28</b>	<b>16 194 547,92</b>

<b>5. Poistot ja arvonalentumiset</b>	<b>2021</b>	<b>2020</b>
Poistot hyödykeryhmittäin		
Aineettomat hyödykkeet		
Aineettomat oikeudet	1 249 472,23	1 045 885,47
<b>Yhteensä</b>	<b>1 249 472,23</b>	<b>1 045 885,47</b>
Arvonalentumiset		
Aineettomat hyödykkeet	316 929,83	954 928,00
<b>Yhteensä</b>	<b>316 929,83</b>	<b>954 928,00</b>
Aineelliset hyödykkeet		
Rakennukset	1 706 387,47	1 714 585,65
Sijoituskiinteistöt	19 051,92	19 051,92
Koneet ja kalusto	4 041 277,57	4 227 059,75
Käyttöoikeusomaisuus	1 765 325,47	2 496 255,69
<b>Yhteensä</b>	<b>7 532 042,43</b>	<b>8 456 953,01</b>
Poistot ja arvonalentumiset yhteensä	9 098 444,49	10 457 766,48

<b>6. Työsuhde-etuuksista aiheutuvat kulut</b>	<b>2021</b>	<b>2020</b>
Palkat	29 496 735,88	28 707 908,50
Eläkekulut – maksupohjaiset järjestelyt	5 110 745,88	4 334 204,47
Muut henkilösivukulut	1 110 460,82	862 413,24
<b>Yhteensä</b>	<b>35 717 942,58</b>	<b>33 904 526,21</b>

Segmenttikohtaiset henkilöstömäärät esitetään liitetiedossa 1. Segmentti-informaatio  
Johdon työsuhde-etuudet esitetään kohdassa 24. Lähipiiritapahtumat.

<b>7. Rahoitustuotot ja -kulut</b>	<b>2021</b>	<b>2020</b>
<b>Rahoitustuotot</b>		
Osinkotuotot osakkeista ja muista pitkäaikaisista sijoituksista	2 643 137,34	317,00
Korkotuotot pitkäaikaisista sijoituksista	1 938,37	6 851,25
Arvonmuutokset käypään arvoon tulosvaikutteisesti kirjattavista rahoituseristä		
Korkotuotot lainoista ja saamisista	<u>47 940,19</u>	<u>100 865,29</u>
	2 693 015,90	108 033,54
Liikevoiton yläpuolella oleviin eriin sisältyy valuuttakurssitappioita 23 619,34 euroa vuonna 2021 ja valuuttakurssitappioita 46 282,96 euroa vuonna 2020.		
<b>Rahoituskulut</b>		
Korkokulut jaksotettuun hankintamenoan arvostetuista veloista	543 324,58	524 874,24
Vuokrasopimusvelkojen korkokulut	47 210,56	79 697,90
Arvonalentumiset	25 295,00	
<b>Käypään arvoon tulosvaikutteisesti kirjattavat rahoitusvarat</b>		
Myyntivoitot	299 767,44	
Saadut osingot	1 159 080,20	649 045,57
Arvonmuutokset	<u>3 431 819,00</u>	<u>1 585 124,29</u>
Käypään arvoon tulosvaikutteisesti kirjattavien rahoitusvarojen muutos	4 890 666,64	2 234 169,86
<b>Rahoitustuotot ja -kulut yhteensä</b>	<b>6 967 852,40</b>	<b>1 737 631,26</b>

<b>8. Tuloverot</b>	<b>2021</b>	<b>2020</b>
Tilikauden verotettavaan tuloon perustuva vero	181 041,00	131 020,51
Edellisten tilikausien verot	-746,00	0,00
Laskennallisten verojen muutos	416 979,00	-201 308,67
Verot tuloslaskelmalla ovat	597 273,64	-70 288,16
Tulos ennen veroja	5 132 909,00	-756 450,93
Hankittujen yhtiöiden tulos ennen veroja ennen yhdistämistä konserniin	-49 180,69	
Verovapaat tulot	-3 939 033,31	-1 365 882,55
Vähennyskelvottomat kulut	1 914 127,05	444 492,89
Koulutusvähennykset	-15 480,48	-6 388,17
Tilikauden vahvistamattomat tappiot	116 663,79	1 201 984,43
Hyllypoistot ja käytetyt vahvistetut tappiot	-789 986,40	129 572,80
Vahvistetut tappiot, joista uudelleenarvioitua laskennalliset verot	531 795,00	-8 300,00
Muut erot	<u>88 286,99</u>	<u>9 530,73</u>
	2 990 100,95	-351 440,80
josta verot laskettuna kotimaan verokannalla	598 019,64	-70 288,16
Verot aikaisemmilta tilikausilta	-746,00	0,00
Verot tuloslaskelmassa	597 273,64	-70 288,16

<b>9. Osakekohtainen tulos</b>	<b>2021</b>	<b>2020</b>
Emoyhtiön omistajille kuuluva tilikauden voitto	4 518 858,59	-700 640,55
Osakkeiden lukumäärän painotettu keskiarvo tilikauden aikana	12 517 360	12 517 360
Laimentamaton osakekohtainen tulos (EUR/osake)	0,36	-0,06

Konsernilla ei ole laimentavia kantaosakkeiden määrää lisääviä osaketekijöitä.

## 10. Aineettomat hyödykkeet

	Aineettomat oikeudet	Liikearvo	Enn.maksut ja keskeneräiset hankinnat	Aineettomat hyödykkeet yhteensä
<b>Hankintameno 1.1.2021</b>	8 355 853,55	6 436 086,84	283 544,97	15 075 485,36
Lisäykset	1 707 272,61	50 000,00	11 116,00	1 768 388,61
Hankitut tytäryhtiöt	949 228,72	4 983 394,37		5 932 623,09
Vähennykset	-52 810,00		-283 544,97	-336 354,97
Siirrot erien välillä	57 776,23	-57 776,23		0,00
<b>Hankintameno 31.12.2021</b>	<b>11 017 321,11</b>	<b>11 411 704,98</b>	<b>11 116,00</b>	<b>22 440 142,09</b>
<b>Kertyneet poistot ja arvonlennukset 1.1.2021</b>	-4 795 250,81	-954 928,00		-5 750 178,81
<b>Kert.poistot hankituista tytäryht. Vähennysten ja siirtojen kertyneet poistot</b>	52 810,00			52 810,00
Tilikauden poisto	-1 249 472,23			-1 249 472,23
Arvonlennukset	-316 929,83	0,00		-316 929,83
<b>Kertyneet poistot 31.12.2021</b>	<b>-6 308 842,87</b>	<b>-954 928,00</b>		<b>-7 263 770,87</b>
<b>Kirjanpitoarvo 1.1.2021</b>	3 560 602,74	5 481 158,84	283 544,97	9 325 306,55
<b>Kirjanpitoarvo 31.12.2021</b>	<b>4 708 478,24</b>	<b>10 456 776,98</b>	<b>11 116,00</b>	<b>15 176 371,22</b>
	Aineettomat oikeudet	Liikearvo	Enn.maksut ja keskeneräiset hankinnat	Aineettomat hyödykkeet yhteensä
<b>Hankintameno 1.1.2020</b>	7 237 110,82	4 318 729,10	6 750,00	11 562 589,92
Lisäykset	237 442,73	64 201,65	283 544,97	585 189,35
Hankitut tytäryhtiöt	881 300,00	2 053 156,09		2 934 456,09
Vähennykset			-6 750,00	-6 750,00
Siirrot erien välillä				0,00
<b>Hankintameno 31.12.2020</b>	<b>8 355 853,55</b>	<b>6 436 086,84</b>	<b>283 544,97</b>	<b>15 075 485,36</b>
<b>Kertyneet poistot ja arvonlennukset 1.1.2020</b>	-3 749 365,34	0,00		-3 749 365,34
<b>Kert.poistot hank. tytäryht. Vähennysten ja siirtojen kertyneet poistot</b>	-1 045 885,47			-1 045 885,47
Tilikauden poisto				
Arvonlennukset		-954 928,00		-954 928,00
<b>Kertyneet poistot 31.12.2020</b>	<b>-4 795 250,81</b>	<b>-954 928,00</b>		<b>-5 750 178,81</b>
<b>Kirjanpitoarvo 1.1.2020</b>	3 487 745,48	4 318 729,10	6 750,00	7 813 224,58
<b>Kirjanpitoarvo 31.12.2020</b>	<b>3 560 602,74</b>	<b>5 481 158,84</b>	<b>283 544,97</b>	<b>9 325 306,55</b>

**Liikearvon kohdistaminen ja arvonalentumistestaus**

Konsernin liikearvo testataan liiketoimintatasolla. Konsernin liikearvo kohdistuu näkyvyys- ja painoliiketoimintaan. Tehdyistä yritysjärjestelyistä johtuen näkyvyys- ja painoliiketoiminnan testattu rahavirtaa tuottava yksikkö muodostuu yhdestä kokonaisuudesta: näkyvyys- ja painoliiketoiminnasta.

Liiketoimintojen yhdistämisissä muodostunut liikearvo jakaantuu arvonalentumistestauksessa seuraavasti:

(1000 euroa)	<b>2021</b>	<b>2020</b>
Näkyvyys- ja painoliiketoiminta	10 515	5 481
Tasearvo 31.12.	10 515	5 481
<b>Liikearvon täsmäytyslaskelma</b>		
(1000 euroa)	<b>2021</b>	<b>2020</b>
Tasearvon kauden alussa	5 481	4 319
Hankitut liiketoiminnot	5 033	2 118
Arvonlennus	0	-955
Tasearvo kauden lopussa	10 515	5 481

Liikearvo on muodostunut vuosina 2017-2021 hankituista tytäryhtiöistä sekä liiketoiminnoista. Arvonlennustarvetta on testattu vuoden 2021 lopussa.

Rahavirtaa tuottavien yksiköiden kerrytettävissä olevat rahamäärät perustuvat käyttöarvolaskelmiin, jotka on laadittu käyttäen diskontattuja rahavirtaennusteita. Käyttöarvolaskelmissa käytetyt keskeiset oletukset ovat diskonttokorko, terminaaliarvon kasvu, seuraavan vuoden budjetti ja johdon laatimat taloudelliset suunnitelmat vuosiksi 2023-2024. Kassavirrat on ennustettu 3 vuodeksi sisältäen terminaaliarvon. Terminaaliarvon rahavirrat on arvioitu arvonalennustestauksen yhteydessä varovasti ilman kasvua, kasvuprosentin ollessa 0 % (0 %). Arvonlennustestauksessa käytetyt tulevaisuuden rahavirta-arviot perustuvat konsernin johdon hyväksymiin rahavirtaa tuottavien yksiköiden taloudellisiin suunnitelmiin. Diskonttokorkona on käytetty yhtiölle määritettyä keskimääräistä pääoman tuottovaatimusta (WACC). Tuottovaatimuksen laskentakomponentit ovat riskitön tuotto prosentti, toimialan oletettu luottoriskipremio, markkinariskipremio, korkoriskipremio, oman pääoman betakerroin ja kustantamoista ja painotaloista muodostetun vertailuryhmän pääomarakenne. Laskelmissa käytetty WACC ennen veroja oli 15,03 % (15,12 %).

Arvonlennustestauksen perusteella rahavirtaa tuottavan yksikön kerrytettävissä oleva rahamäärä ylitti kirjanpitoarvon eikä arvonalentumistappioita kirjattu. Arvonlennustestauksen yhteydessä suoritettiin herkkyyssanalyysejä. Mikäli WACC verojen jälkeen nousisi 2,3 prosenttiyksikköä, kerrytettävissä olevat rahamäärät olisivat yhtä suuret kuin kirjanpitoarvo. 1,1 prosenttiyksikön lasku vuotuisissa liikevoitoissa johtaisi siihen, että kerrytettävissä olevat rahamäärät vastaisivat kirjanpitoarvoa. Terminaaliarvon kasvun laskeminen nolnaan ei aiheuta muutosta.

Herkkyyssanalyysejä osoittavat liikearvon olevan melko herkkä oletuksissa tapahtuville muutoksille ja oletuksissa tehtävät suuremmat negatiiviset muutokset aiheuttaisivat arvonalennustilanteen. Vastaavasti terminaaliarvon kasvu pienentäisi herkkyyttä arvonalennuksen suhteen.



## 11. Aineelliset hyödykkeet

	Maa-alueet	Muut rakennukset	Koneet ja kalusto	Muut aineelliset hyödykkeet	Enn.maksut ja keskeneräiset hankinnat	Aineelliset hyödykkeet yhteensä
<b>Hankintameno 1.1.2021</b>	1 320 942,54	52 097 207,48	93 729 624,99	319 984,64	997 219,53	151 299 391,83
Lisäykset		675 642,44	3 328 690,00	802,74	163 487,15	4 168 622,33
Hankitut tytäryhtiöt			387 088,32	0,00		387 088,32
Vähennykset			-4 289 510,38		-864 219,53	-5 153 729,91
Siirrot erien välillä						
<b>Hankintameno 31.12.2021</b>	<b>1 320 942,54</b>	<b>52 772 849,92</b>	<b>93 155 892,93</b>	<b>320 787,38</b>	<b>296 487,15</b>	<b>150 701 372,57</b>
<b>Kertyneet poistot ja arvonalennukset 1.1.2021</b>		-23 640 354,96	-75 175 618,67			-98 815 973,63
Kert.poistot hankituista tytäryht.			0,00			0,00
Vähennysten ja siirtojen kertyneet poistot		0,00	4 231 297,42			4 231 297,42
Tilikauden poisto		-1 706 387,47	-4 041 277,57			-5 747 665,04
<b>Kertyneet poistot 31.12.2021</b>		<b>-25 346 742,43</b>	<b>-74 985 598,82</b>			<b>-100 332 341,25</b>
<b>Kirjanpitoarvo 1.1.2021</b>	1 320 942,54	28 456 852,52	18 554 006,32	319 984,64	997 219,53	49 649 005,55
<b>Kirjanpitoarvo 31.12.2021</b>	<b>1 320 942,54</b>	<b>27 426 107,49</b>	<b>18 170 294,11</b>	<b>320 787,38</b>	<b>296 487,15</b>	<b>47 534 618,67</b>
Tuotannon koneiden ja laitteiden kirjanpitoarvo 1.1.2021			16 970 886,82			
<b>31.12.2021</b>			<b>16 241 673,83</b>			

	Maa-alueet	Muut rakennukset	Koneet ja kalusto	Muut aineelliset hyödykkeet	Enn.maksut ja keskeneräiset hankinnat	Aineelliset hyödykkeet yhteensä
<b>Hankintameno 1.1.2020</b>	1 320 942,54	52 289 213,04	97 302 180,41	319 984,64	67 071,20	151 299 391,83
Lisäykset		379 598,91	1 629 189,20		997 219,53	3 006 007,64
Hankitut tytäryhtiöt		0,00	152 547,11			152 547,11
Vähennykset		-571 604,47	-5 354 291,73		-67 071,20	-5 992 967,40
Siirrot erien välillä						0,00
<b>Hankintameno 31.12.2020</b>	<b>1 320 942,54</b>	<b>52 097 207,48</b>	<b>93 729 624,99</b>	<b>319 984,64</b>	<b>997 219,53</b>	<b>148 464 979,18</b>
<b>Kertyneet poistot ja arvonalennukset 1.1.2020</b>		-22 501 761,07	-75 708 636,64			-98 210 397,71
Kert.poistot hank. tytäryht.			0,00			0,00
Vähennysten ja siirtojen kertyneet poistot		575 991,76	4 760 077,72			5 336 069,48
Tilikauden poisto		-1 714 585,65	-4 227 059,75			-5 941 645,40
<b>Kertyneet poistot 31.12.2020</b>		<b>-23 640 354,96</b>	<b>-75 175 618,67</b>			<b>-98 815 973,63</b>
<b>Kirjanpitoarvo 1.1.2020</b>	1 320 942,54	29 787 451,97	21 593 543,77	319 984,64	67 071,20	53 088 994,12
<b>Kirjanpitoarvo 31.12.2020</b>	<b>1 320 942,54</b>	<b>28 456 852,52</b>	<b>18 554 006,32</b>	<b>319 984,64</b>	<b>997 219,53</b>	<b>49 649 005,55</b>
Tuotannon koneiden ja laitteiden kirjanpitoarvo 1.1.2020			20 571 453,82			
<b>31.12.2020</b>			<b>16 970 886,82</b>			

Sijoituskiinteistöt	2021	2020
Kirjanpitoarvo tilikauden alussa	41 798,47	60 850,39
Lisäykset		
Poistot	-19 051,92	-19 051,92
Myytäväänä olevat pitkäaikaiset omaisuuserät		
Kirjanpitoarvo tilikauden lopussa	<u>22 746,55</u>	<u>41 798,47</u>

Sijoituskiinteistön 31.12.2021 käypä arvo on (taso 2) noin 0,5 miljoonaa euroa ja sen arvo perustuu ulkopuoliseen arvonmääritykseen (ulkopuolinen LKV-arvio).

Sijoituskiinteistö poistetaan tasapoistoin. Eri vaiheissa tehtyjen hankintojen poistoajat ovat 20-40 vuotta.

Hankintameno 1.1.	455 293,14	455 293,14
Kertyneet poistot 1.1.	413 494,67	394 442,75
tilikauden poisto	19 051,92	19 051,92
Kertyneet poistot 31.12.	<u>432 546,59</u>	<u>413 494,67</u>
Kirjanpitoarvo tilikauden lopussa	22 746,55	41 798,47

12. Osuudet osakkuusyhteisöissä	2021	2020
Tilikauden alussa	22 943,10	22 943,10
Tilikauden lopussa	22 943,10	22 943,10

Tiedot konsernin osakkuusyhteisöistä sekä niiden yhteenlasketut varat, velat, liikevaihto ja voitto/tappio:

	Koti- paikka	Varat	Velat	Liikevaihto	Voitto/tappio	Omistusosuus %
<b>2021</b>						
Väli-Suomen Media Oy	Jyväskylä	507 129,57	350 907,66	1 738 030,00	6 773,57	25
<b>2020</b>						
Väli-Suomen Media Oy	Jyväskylä	431 215,82	281 767,48	1 510 578,22	592,40	25

### 13. Osakkeet ja muut pitkäaikaiset sijoitukset sekä käypään arvoon tulosvaikutteisesti kirjattavat rahoitusvarat

Alla olevassa taulukossa on esitetty rahoitusvarojen arvostusperiaatteet ja käyvät arvot.

	2021	2021	2020	2020
	Kirjanpitoarvo	Käypä arvo	Kirjanpitoarvo	Käypä arvo
<b>Pitkäaikaiset rahoitusvarat</b>				
Osakkeet ja muut pitkäaikaiset sijoitukset				
Käypään arvoon tulosvaikutteisesti kirjattavat rahoitusvarat, hierarkiataso 3	62 500,00	62 500,00	62 500,00	62 500,00
Jaksotettuun hankintamenuun kirjattavat rahoitusvarat	436 249,22		483 555,12	
Yhteensä	<u>498 749,22</u>	62 500,00	<u>546 055,12</u>	62 500,00
<b>Lyhytaikaiset rahoitusvarat</b>				
Käypään arvoon tulosvaikutteisesti kirjattavat rahoitusvarat, hierarkiataso 1	18 012 679,60	18 012 679,60	15 526 160,60	15 526 160,60

Ylläolevista käypään arvoon arvostetuista myytävissä olevista rahoitusvaroista ja kaupankäyntitarkoituksessa pidettävistä varoista luokitellaan hierarkiatason 1 mukaisiksi 18 012 679,60 euroa (v. 2020 15 526 160,60 euroa), jolloin käyvät arvot perustuvat täysin samanlaisten omaisuuserien tai velkojen noteerattuihin hintoihin toimivilla markkinoilla. Hierarkiatason 3 mukaisiksi luokitellaan 62 500,00 euroa (v. 2020 62 500,00 euroa). Hierarkiatason 3 arvostustaso on määritetty perustuen samankaltaisten omaisuuserien markkinoilla vallitsevaan pyyntihintaan. Käypä arvo on määritetty tilinpäätöshetkellä vallitsevan tuoreimman markkinatiedon perusteella arvostaen omaisuuserä hieman keskihintaa matalampaan arvoon.

	Keskimääräinen markkinahinta eur	Yhtiön käyttämä arvostus eur
Arvostusperiaatteet/kpl	3 600,00	2 500,00
Hierarkiatason 3 käypien arvojen täsmäytyslaskelma		
	<b>2021</b>	<b>2020</b>
Käypä arvo 1.1.	62 500,00	62 500,00
Tulosvaikutteisesti kirjatut arvonalennukset	0,00	0,00
Käypä arvo 31.12.	<u>62 500,00</u>	<u>62 500,00</u>

Osakkeet ja muut pitkäaikaiset sijoitukset sisältävät noteeraamattomien yhtiöiden osakkeita yhteensä 498 749,22 euroa, joista asunto-osakehuoneiston maksueriä 181 667,66 euroa. Noteeraamattomien yhtiöiden osakkeista 254 581,56 euroa on sellaisia, joiden käypää arvoa ei ole voitu luotettavasti määrittää. Nämä osakkeet on arvostettu hankintamenoon, koska käytettävissä olevat tiedot markkinoilla tehdyistä vähäisistä kaupoista eivät asetu riittävän pienelle vaihteluvälille muodostaakseen luotettavan perustan osakkeen käyvän arvon määrittämiselle.

Jaksotettuun hankintamenoon arvostettujen rahoitusvarojen täsmäytyslaskelma

	<b>2021</b>	<b>2020</b>
Hankintameno tilikauden alussa	483 555,12	464 584,78
Lisäykset	16 439,43	39 245,33
Vähennykset	<u>-63 745,33</u>	<u>-20 274,99</u>
Kirjanpitoarvo tilikauden lopussa	436 249,22	483 555,12

#### 14. Laskennalliset verosaamiset ja -velat

	<b>2021</b>	<b>2020</b>
Poistoerot ja muut vapaaehtoiset varaukset	3 604 731,94	3 602 540,08
Arvopapereiden käyvän arvon arvostus	232 244,02	0,00
Asiakassuhteet	445 933,07	407 869,83
Osakkeiden hankintameno käyvän arvon kohdistukset	389 094,76	186 664,63
Muut erät	283 259,04	214 353,30
Vuokrasopimusvelkojen väliaikaiset erot	<u>-6 575,83</u>	<u>-76 223,25</u>
Laskennallinen verovelka yhteensä	4 948 686,99	4 335 204,61
Laskennalliset verosaamiset		
Käyttöomaisuuden käyvän arvon arvostusero	5 089,24	12 097,46
Sisäisen katteen eliminointi	63 231,68	20 624,50
Verotuksessa vahvistetut tappiot	<u>972 766,00</u>	<u>1 079 125,00</u>
Laskennallinen verosaaminen yhteensä	1 041 086,93	1 111 846,96

Laskennallisia verosaamisia on kirjattu verotuksessa vahvistetuista tappioista kolmen vuoden tulosen nusteen perusteella.

Kirjaus perustuu lyhyen aikavälin tuloskehitysarvioon, jota pidemmältä aikaväliltä laskennallisia verosaamisia vahvistetuista tappioista ei ole kirjattu. Verosaamisia on kirjattu vain siihen määrään asti kun on todennäköistä, että tulevaisuudessa syntyy verotettavaa tulosta, jota vastaan käyttämättömät verotukselliset tappiot voidaan hyödyntää.

Verotuksessa vahvistetut tappiot	15 571 613,10	15 933 413,15
Käytetty tappioita	-163 066,61	-1 133 476,77
Laskennallinen vero vahvistetuista tappioista	3 081 709,30	2 959 987,28
Kirjatut laskennalliset verot vahvistetuista tappioista	972 766,00	1 079 125,00
Kirjaamattomat laskennalliset verot hyllytetyistä poistoista	1 316 456,14	1 164 142,90
Kirjaamattomat laskennalliset verot vahvistamattomista tappioista	0,00	156 928,32
Kirjaamattomat laskennalliset verot tappioista ja hyllytetyistä poistoista yhteensä	<u>3 425 399,44</u>	<u>3 201 933,50</u>

Konsernissa on verotuksessa vahvistettuja tappioita Forssan Kirjapaino Oy:ssä sekä Pixmill Group Oy:ssä.

Näiden tappioiden osalta on myös kirjattu laskennallista verosaamista.

Vahvistetut tappiot vanhenevat vuodesta 2022 eteenpäin.

15. Vaihto-omaisuus	2021	2020
Aineet ja tarvikkeet	4 731 459,40	3 359 599,49
Keskeneräiset tuotteet	840 816,54	755 273,78
Valmiit tuotteet/tavarat	44 905,19	57 370,79
Ennakkomaksut	42 950,43	0,00
Yhteensä	5 660 131,56	4 172 244,06

16. Myyntisaamiset ja muut saamiset	2021	2020
<b>Pitkäaikaiset saamiset</b>		
Palautuskelpoiset liittymismaksut	93 530,99	93 530,99
Sähköliittymät	40 321,79	40 321,79
Kaukolämpöliittymät	27 520,00	27 520,00
Vesiliittymät	20 160,00	20 160,00
Pääomalaina	0,00	132 382,58
Lainasaamiset	75 962,23	47 388,37
Laskennalliset verosaamiset	1 041 086,93	1 111 846,96
Myyntisaamiset	139 212,99	139 212,99
Yhteensä	1 437 794,93	1 612 363,68
<b>Lyhytaikaiset saamiset</b>		
Myyntisaamiset	13 822 233,08	10 344 982,75
Muut saamiset	2 946 241,64	1 669 633,56
Lainasaamiset	22 476,14	23 964,49
Tilikauden verotettavaan tuloon perustuvat verosaamiset	18 644,08	425 207,01
Yhteensä	16 809 594,94	12 463 787,81

Myyntisaamisten käypä arvo ei merkittävästi poikkea kirjanpitoarvosta, koska saamiset ovat lyhytaikaisia. Myyntisaamisten ikäjakauksen ja selvitys luottotappioista esitetään kohdassa 21.

17. Rahavarat	2021	2020
Käteinen raha ja pankkitilit	2 916 630,24	6 027 156,92

### 18. Oma pääoma ja pääoman hallintaa koskevat liitetiedot

	Osakkeiden lukumäärä	Osakepääoma	Ylikurssi-rahasto	Yhteensä
1.1.2020	12 517 360	1 052 634,41	7 667 849,03	8 720 483,44
31.12.2020	12 517 360	1 052 634,41	7 667 849,03	8 720 483,44
31.12.2021	12 517 360	1 052 634,41	7 667 849,03	8 720 483,44
Osakepääoma:				
	<b>Kpl</b>	<b>2021 EUR</b>	<b>Kpl</b>	<b>2020 EUR</b>
	12 517 360	1 052 634,41	12 517 360	1 052 634,41

Osakkeiden enimmäismäärä on 12 517 360 kappaletta. Osakkeilla ei ole nimellisarvoa.

Kaikki liikkeeseen lasketut osakkeet on maksettu täysimääräisesti. Ylikurssirahasto on muodostettu vuoden 1987 osakeannin yhteydessä.

### Osingot

Hallitus on esittänyt jaettavaksi osinkoa 0,18 euroa/kpl eli yhteensä 2 253 124,80 euroa.

Emoyhtiön jakokelpoiset varat ovat 28 541 965,01 euroa. Yhtiön taloudellisessa asemassa ei tilikauden päättymisen jälkeen ole tapahtunut olennaisia muutoksia. Yhtiön maksuvalmius on hyvä.

Konsernin pääoman hallinnan tavoitteena on varmistaa normaalit toimintaedellytykset ja kasvattaa pitkäaikaista omistaja-arvoa. Pääomarakenteeseen vaikutetaan muun muassa osingonjaon kautta. PunaMusta Media Oyj noudattaa aktiivista osinkopolitiikkaa. Osingonjaossa otetaan kuitenkin huomioon kannattavan kasvun vaatima rahoitus ja yhtiön tulevaisuuden näkymät.

<b>19. Korolliset velat</b>	<b>2021</b>	<b>2020</b>
<b>Pitkäaikaiset</b>		
Pankkilainat	17 171 565,96	16 942 645,79
Vuokrasopimusvelat	2 453 986,68	2 307 356,39
Muut korolliset pitkäaikaiset velat	12 908,67	111 917,48
	<u>19 638 461,31</u>	<u>19 361 919,66</u>
<b>Lyhytaikaiset</b>		
Pankkilainat		
Yritystodistuslainat	8 000 000,00	4 500 000,00
Luottolimiitti	10 130 000,00	11 000 000,00
Osamaksuvelat	111 916,28	
Pitkäaikaisten pankkilainojen lyhennykset	4 509 817,73	3 620 028,04
Vuokrasopimusvelat	1 267 060,56	2 101 061,23
Yhteensä	<u>24 018 794,57</u>	<u>21 221 089,27</u>
<b>Rahoitusvelat</b>		
Euromääräiset pankkilainat	39 936 208,64	36 174 591,31

Yllämainitut pankkilainat ovat luonteeltaan vaihtuvakorkoisia. Lainat on arvostettu jaksotettuun hankintamenuon. Niiden käypä arvo on kohtuullisen lähellä niiden kirjanpitoarvoa.

Konsernin korolliset velat ovat euromääräisiä.

Lyhytaikaisiin korollisiin velkoihin on pitkäaikaisten lainojen seuraavan vuoden lyhennysten lisäksi kirjattu nostetut yritystodistuslainat, osamaksuvelkojen lyhennysosuudet sekä käytössä oleva luottolimiitti.

Konsernin muut pitkäaikaiset velat sisältävät työttömyysvakuutusrahaston omavastuuosuuden.

Vuokrasopimusvelkojen jakauma on esitetty tarkemmin liitetiedossa 22 vuokrasopimukset.

## 20. Ostovelat ja muut lyhytaikaiset korottomat velat

	<b>2021</b>	<b>2020</b>
Lyhytaikaiset		
Ostovelat	5 428 219,88	4 387 062,45
Saadut ennakot	1 871 591,72	1 928 246,13
Muut velat	2 114 155,82	1 581 356,60
Siirtovelat	7 013 012,09	6 103 242,24
Yhteensä	<u>16 426 979,51</u>	<u>13 999 907,42</u>
Siirtovelkoihin sisältyvät olennaiset erät		
Palkkajaksotukset	259 655,98	189 155,93
Lomapalkkajaksotukset ja sosiaalikulut	4 641 084,06	4 517 346,53
Verot	131 305,07	27 935,09
Työl-jaksotukset	716 772,88	648 088,83
Korot	32 142,11	24 792,64
Muut siirtovelat	1 232 051,99	695 923,22
Yhteensä	<u>7 013 012,09</u>	<u>6 103 242,24</u>

Velkojen lyhytaikaisuudesta johtuen kirjanpitoarvot eivät merkittävästi poikkea käyvistä arvoista.

## 21. Rahoitusriskien hallinta

Konsernin riskienhallintavastuut noudattavat normaaleja liiketoimintavastuita. Liiketoimintayksiköt arvioivat säännöllisesti oman toimintansa keskeisimpiä riskejä ja raportoivat niistä sekä suunnitelmistaan konsernin johdolle.

### Markkinariski

#### Valuuttariski

Konsernin myyntituotot altistuvat jossain määrin valuuttakurssimuutosten aiheuttamalle valuuttariskille. Suurin osa konsernin lyhytaikaisista saamisista on kuitenkin euroissa.

Tilinpäätöspäivänä yhtiöllä ei ollut merkittäviä avoimia valuuttapositioneja, alla taulukko avoimista valuuttasaamisista. Tilikauden aikaisella valuuttakurssien muutoksella, laskennalliset verot huomioiden, ei ole olennaista vaikutusta tilikauden tulokseen.

	2021	2020
Valuutta	Saamiset (1 000 euroa)	Saamiset (1 000 euroa)
SEK	333	344
NOK	79	81
RUB	0	0

#### Korkoriski

Konserni altistuu euribor-sidonnaisten markkinakorkojen muutoksesta johtuvalle korkoriskille.

Konsernin korolliset nettovelat olivat noin 40,7 miljoonaa euroa. Pankkilainojen korot on sidottu 1, 3 ja 12 kk:n euribor-korkoihin. Vuokrasopimusvelkojen osuus korollisista nettovelloista oli noin 3,7 miljoonaa euroa.

### Sijoitustoiminnan riski

Sijoitustoiminnassa osakkeiden hintariskiä on pyritty suojaamaan hajauttamalla osakesijoitukset eri yhtiöiden ja eri toimialojen osakkeisiin. Kaupankäyntisalkun merkittävin osakesijoitus kohdistuu Ilkka-Yhtymä Oyj:n osakkeisiin.

#### Herkkyysanalyysi

	2021		2020	
Tekijä	muutos	vaikutus tulokseen	muutos	vaikutus tulokseen
(1 000 euroa)		verovelka huomioiden		verovelka huomioiden
Pörssikurssien muutos	+/-26,3 %	+/-3 790	+/-12,5 %	+/-1 553

#### Herkkyysanalyysi

	2021		2020	
Tekijä	muutos	vaikutus tulokseen	muutos	vaikutus tulokseen
(1 000 euroa)		verovelka huomioiden		verovelka huomioiden
Rahoituksen keskikorko	+1 %	+ 269	+1 %	+ 235

Rahoituslainojen herkkyyssanalyyseissä ei ole huomioitu nettovelloissa vuokrasopimusvelkojen vaikutusta.

### Luottoriski

Konsernin luottoriskin minimoimiseksi on käytössä emoyhtiön hallituksen hyväksymä luottopolitiikka.

Asiakailta pyritään saamaan joko ennakkomaksu tai turvaava vakuus asiakkaan luottokelpoisuuden niin edellyttäessä.

Konsernilla on laaja asiakaskunta ja se pyrkii luottottamaan vain hyvät luottotiedot omaavia yrityksiä.

Konserni tekee aktiivista perintää luottoriskin pienentämiseksi ja käyttää tässä apuna myös perintätoimistoa.

Konserni tekee arvonlennukset myyntisaamisiin kun perintätoimisto on todennut asiakkaan maksukykyisyyden puuttuvan tai vaihtoehtoisesti kun konsernilla on muuta informaatiota, joka osoittaa, että saamisista ei tulla todennäköisesti saamaan.

Yli vuoden erääntyneisiin saamisiin tehdään arvonlennus ellei konsernilla ole muuta informaatiota saamisten todennäköisestä saamisesta.

Annetuihin pääomalainaan ja takausvastuuseen liittyvien luottoriskien arvioidaan olevan vähäiset.

Seuraavassa taulukossa on esitetty näkyvyys- ja painoliiketoiminnan ja mediaaliiketoiminnan erääntyneiden saatavien ikäjakauma tilinpäätöshetkellä.

Muihin pitkäaikaisiin saamisiin ei liity olennaista luottoriskiä.

<b>2021</b>				
Ikäanalyysi (1 000 euroa)	erääntyneenä yht.	alle 1 kk	1-2 kk	yli 2 kk
Näkyvyys- ja painoliiketoiminta	829	618	14	5
Mediaaliiketoiminta	46	30	5	12
<b>2020</b>				
Ikäanalyysi (1 000 euroa)	erääntyneenä yht.	alle 1 kk	1-2 kk	yli 2 kk
Näkyvyys- ja painoliiketoiminta	678	396	15	266
Mediaaliiketoiminta	113	91	9	14

Odotettavissa olevat luottotappiot

Konserni soveltaa myyntisaamisten luottoriskin kirjaamiseen yksinkertaistettua varusmatriisiä, koska myyntisaamiin ei sisälly merkittävää rahoituskomponenttia. Varauksen arvioiminen perustuu koko voimassaoloajalta odotettavissa oleviin luottotappioihin. Tappio-osuuden laskenta perustuu historiallisten tappioiden määriin toimialojen ja asiakkaiden sijainnin mukaan ja se päivitetään jokaisena raportointipäivänä. Odotettavissa olevan luottotappion määrä kasvaa myyntisaamisen ikäjakauman mukaisesti. Seuraava taulukko kuvaa odotettavissa olevien luottotappioiden määrän myyntisaamisten osalta perustuen yhtiön käyttämään varusmatriisiin.

<b>2021</b>	Erääntyneet				YHT:
	Erääntymättömät	alle 1kk	1-2 kk	yli 2 kk	
Näkyvyys- ja painoliiketoiminta kotimaat: odotettu luottoriski	0,10 %		0,20 %	0,40 %	0,80 %
Näkyvyys- ja painoliiketoiminta vientiasiakkaat: odotettu luottoriski	1,30 %		2,00 %	3,00 %	5,00 %
Mediaaliiketoiminta: odotettu luottoriski	0,15 %		0,30 %	0,60 %	1,20 %
Luottotappiovaraus (1000 eur)	Erääntymättömät	alle 1kk	1-2 kk	yli 2 kk	
Näkyvyys- ja painoliiketoiminta	14		1	0	3
Mediaaliiketoiminta	2		0	0	0
<b>Yhteensä</b>	<b>16</b>		<b>1</b>	<b>0</b>	<b>3</b>
<b>2020</b>					
	Erääntymättömät	alle 1kk	1-2 kk	yli 2 kk	
Näkyvyys- ja painoliiketoiminta kotimaat: odotettu luottoriski	0,10 %		0,20 %	0,40 %	0,80 %
Näkyvyys- ja painoliiketoiminta vientiasiakkaat: odotettu luottoriski	1,30 %		2,00 %	3,00 %	5,00 %
Mediaaliiketoiminta: odotettu luottoriski	0,15 %		0,30 %	0,60 %	1,20 %
Luottotappiovaraus (1000 eur)	Erääntymättömät	alle 1kk	1-2 kk	yli 2 kk	YHT:
Näkyvyys- ja painoliiketoiminta	16		1	0	19
Mediaaliiketoiminta	1		0	0	1
<b>Yhteensä</b>	<b>17</b>		<b>1</b>	<b>0</b>	<b>20</b>
Luottotappioiden täsmäytyslaskelma (1 000 euroa)					
	<b>2021</b>		<b>2020</b>		
Toteutuneet	61		157		
Odotettavissa olevat luottotappiot muutos	1		0		
<b>Luottotappiot yhteensä 31.12.</b>	<b>62</b>		<b>157</b>		

Covid-19-pandemiolla ei ole ollut olennaista vaikutusta tilikaudella 2020 ja 2021 konsernin luottorisktiin.

**Maksuvalmiusriski**

Konsernin hyvä maksuvalmius eri markkinaoloissa pyritään varmistamaan riittävillä kassavaroilla, luottolimiiteillä ja yritystodistuslainoilla.

Konsernin kassavarat olivat 2,9 miljoonaa euroa ja korollisen vieraan pääoman määrä oli 43,6 miljoonaa euroa 31.12.2021.

Käyttämättömien luottolimiittien määrä 31.12.2021 oli 0,1 miljoonaa euroa.

Konserni on varautunut Covid-19-pandemian mahdollisesti aiheuttamiin maksuvalmiusriskeihin neuvottelemalla päärahoittajien kanssa luottolimiittien määrät suuremmiksi.

Seuraava taulukko kuvaa sopimuksiin perustuvaa maturiteettianalyysiä. Luvut ovat muiden kuin vuokrasopimusvelkojen osalta diskonttaamattomia ja ne sisältävät sekä korkomaksut että pääoman takaisinmaksut.

Maturiteettianalyysi on laadittu kiinteäkorkoisena, vaihtuvakorkoisten lainojen korkona on käytetty tilinpäätöspäivän korkoa. Kovenanttiehtoja ei velkoihin sisälly.

Vuokrasopimusvelat on eritelty tarkemmin liitetiedossa 22 Vuokrasopimukset.

(1 000 eur)

**31.12.2021** tasearvo rahavirta yht. alle vuosi 1-6 vuotta yli 6 vuotta

**Rahoitusvelkojen maturiteettijakauma**

Pankkilainat	21 681	22 119	12 730	17 390	
Shekkiluottolimitit	10 130	10 130	10 130		
Yritystodistuslainat	8 000	8 000	8 000		
Ostovelat	5 428	5 428	5 428		
Vuokrasopimusvelat	3 721	3 856	1 314	2 359	183
<b>Yhteensä</b>	<b>48 960</b>	<b>49 533</b>	<b>37 602</b>	<b>19 748</b>	<b>183</b>

Takaussopimukset	käypä arvo	rahavirta yht.			
	108	108			

(1 000 eur)

**31.12.2020** tasearvo rahavirta yht. alle vuosi 1-6 vuotta yli 6 vuotta

**Rahoitusvelkojen maturiteettijakauma**

Pankkilainat	20 563	21 009	3 835	17 174	
Shekkiluottolimitit	11 000	11 000	11 000		
Yritystodistuslainat	4 500	4 500	4 500		
Ostovelat	4 387	4 387	4 387		
Vuokrasopimusvelat	4 409	4 525	2 145	1 989	391
<b>Yhteensä</b>	<b>44 859</b>	<b>45 421</b>	<b>25 867</b>	<b>19 163</b>	<b>391</b>

Takaussopimukset	käypä arvo	rahavirta yht.			
	1 018	1018			

**22. Vuokrasopimukset****Käyttöoikeusomaisuus 2021**

<b>1000 eur</b>	Koneet ja kalusto	Autoleasing	Rakennukset ja maa-alueet	Yhteensä
Kirjanpitoarvo 1.1.2021	1 440	370	2 183	3 993
Muutokset				
Lisäykset	464	143	1 520	2 127
Vähennykset	-163	-3	-501	-667
Tilikauden poistot	-730	-243	-792	-1 765
Kirjanpitoarvo 31.12.2021	1 010	267	2 410	3 688

**Käyttöoikeusomaisuus 2020**

<b>1000 eur</b>	Koneet ja kalusto	Autoleasing	Rakennukset ja maa-alueet	Yhteensä
Kirjanpitoarvo 1.1.2020	1 571	314	2 935	4 820
Muutokset				
Lisäykset	1 215	309	2 559	4 083
Vähennykset	-426	-10	-1 977	-2 413
Tilikauden poistot	-920	-243	-1 334	-2 497
Kirjanpitoarvo 31.12.2020	1 440	370	2 183	3 993

**Vuokrasopimusvelat 2021**

<b>1000 eur</b>	Koneet ja kalusto	Autoleasing	Rakennukset ja maa-alueet	Yhteensä
Pitkäaikaiset	558	92	1 805	2 454
Lyhytaikaiset	462	185	620	1 267
<b>Yhteensä</b>	<b>1 020</b>	<b>277</b>	<b>2 424</b>	<b>3 721</b>

**Vuokrasopimusvelat 2020**

<b>1000 eur</b>	Koneet ja kalusto	Autoleasing	Rakennukset ja maa-alueet	Yhteensä
Pitkäaikaiset	746	160	1 402	2 308
Lyhytaikaiset	799	211	1 091	2 101
<b>Yhteensä</b>	<b>1 545</b>	<b>371</b>	<b>2 493</b>	<b>4 409</b>



**Vuokrasopimusvelat maturiteetti 2021**

1000 eur	Koneet ja kalusto	Autoleasing	Rakennukset ja maa-alueet	Yhteensä
tasearvo	1 020	277	2 424	3 721
alle vuoden	462	185	620	1 267
1-5 vuotta	536	92	1 434	2 061
yli 5 vuotta	22		371	393

**Vuokrasopimusvelat maturiteetti 2020**

1000 eur	Koneet ja kalusto	Autoleasing	Rakennukset ja maa-alueet	Yhteensä
tasearvo	1 545	371	2 493	4 409
alle vuoden	799	211	1 091	2 101
1-5 vuotta	722	160	966	1 848
yli 5 vuotta	24		436	460

Konsernin vuokrasopimusvelat koostuvat pääsääntöisesti konsernin liiketoiminnassa käyttämistä koneista ja kalustosta, autoista ja toimitiloista. Konserni on myös vuokralle ottajana erilaisissa vähäarvoisissa sopimuksissa, joiden vuokrasopimusten pituudet ovat keskimäärin kolme vuotta.

**Vuokrasopimukset tuloslaskelmalla**

1000 eur	2021	2020
Käyttöoikeusomaisuuden poistot	1 765	2 496
Vuokrasopimusvelkojen korkokulut	47	80
Lyhytaikaisiin ja vähäarvoisiin vuokrasopimuksiin liittyvät kulut	361	354
Vuokrasopimuksista johtuva lähtevä rahavirta yhteensä	2 394	2 549

**Vuokriin liittyvät taseen ulkopuoliset vastuut, konserni vuokralle ottajana**

1000 eur	2021		2020		
	Kiinteistöt	Muut	Kiinteistöt	Muut	
alle vuoden		234			181
1-5 vuotta		261			174
yli 5 vuotta					

**Vuokriin liittyvät taseen ulkopuoliset varat, konserni vuokralle antajana**

1000 eur	2021	2020
	Rakennukset ja maa-alueet	Rakennukset ja maa-alueet
alle vuoden	296	260
1-5 vuotta	1 186	1 042
yli 5 vuotta	1 482	1 302
Yhteensä	2 964	2 604

Konserni on arvioinut laskelmassa toistaiseksi voimassa olevien sopimusten kestoksi 10 vuotta.

**23. Ehdolliset varat ja velat sekä sitoumukset**

	2021	2020
<b>Omasta puolesta annetut vakuudet</b>		
Pantatut osakkeet	15 297 299,60	16 414 485,68
Kiinnitykset maa-alueisiin ja rakennuksiin	15 612 132,56	15 612 132,56
Muut vastuut ja sitoumukset	2 148 049,59	2 029 340,55
Yrityskiinnitykset	11 917 758,49	12 242 758,52
<b>Muiden puolesta annetut vakuudet ja sitoumukset</b>	107 686,25	1 018 168,50

**Muut taloudelliset vastuut**

Nurmeksen Sanomat Ky:n vastuunalaisen yhtiömiehen osuus (yhtiöllä ei ole toimintaa, varoja eikä velkoja).

## 24. Lähipiiritapahtumat

Lähipiiriin PunaMusta Media -konsernissa katsotaan kuuluvan emoyhtiö PunaMusta Media Oyj, tytäryhtiöt, osakkuusyhtiö (25 % osuus), PunaMusta Media Oyj:n hallituksen jäsenet ja heidän määräysvallassaan olevat yhteisöt, konsernin johtoryhmän jäsenet ja heidän määräysvallassaan olevat yhteisöt sekä yhteisö, jonka osakkuusyhtiö raportoiva yhtiö on.

### Konsernin emo- ja tytäryhtyysuhteet ovat seuraavat:

	Kotipaikka	Omistus- osuus %	Äänivalta- osuus %
PunaMusta Media Oyj (emoyhtiö)	Joensuu		
Sanomalehti Karjalainen Oy	Joensuu	100,0	100,0
PunaMusta Oy	Joensuu	100,0	100,0
Karelia Viestintä Oy	Joensuu	100,0	100,0
PunaMusta Paikallismediat Oy	Joensuu	100,0	100,0
Pixmill Group Oy	Helsinki	100,0	100,0
Pixmill Estonia Oü	Tallinna	100,0	100,0
Forssan Kirjapaino Oy	Forssa	100,0	100,0
Proflight Oy	Tampere	70,0	100,0
PunaMusta Digital Oy	Tampere	100,0	100,0
Gredi Oy	Espoo	100,0	100,0

### Lähipiiriliiketoimet

Liiketoimet on hinnoiteltu markkinaehtoisesti.

	2021	2020
Myyntit lähipiirille	894 871,83	686 167,21
Ostot lähipiiriltä	441 622,58	415 825,11
Saamiset lähipiiriltä	36 899,38	35 818,40
Velat lähipiirille	61 708,00	35 994,63

Lähipiiritapahtumien avoimille saldoille ei ole annettu vakuuksia. Lähipiiritapahtumat ovat normaalien liiketapahtumien ehtoisia. Lähipiiriliiketoimia ei ole eritelty emoyhtiön ja tytäryhtiöiden osalta niiden epäolennaisuudesta johtuen.

### Johdon työsuhde-etuudet

	2021	2020
Palkat ja muut lyhytaikaiset työsuhde-etuudet	891 543,17	819 851,49
Vapaaehtoiset lisäeläkevakuutukset	7 960,80	9 263,66
Osakeperusteiset maksut	51 858,33	-21 731,11
Yhteensä	951 362,30	807 384,04

Luvut sisältävät toimitusjohtajan palkkion ja muun konsernin johtoryhmän palkat ja työsuhde-etuudet sekä vapaaehtoiset lisäeläkevakuutukset. Osakeperusteiset maksut vastaavat tilikaudella kuluksi kirjattuja menoja.

### Maksetut palkat ja palkkiot

Toimitusjohtaja 1)	206 497,56	262 298,68
Eläkemaksut toimitusjohtajan palkkiosta (lakisääteinen)	36 612,02	41 705,49
Hallituksen jäsenet:		
Laakkonen Yrjö 2)		3 810,00
Laakkonen Reetta 2)	52 500,00	60 000,00
Laakkonen Hannu	15 000,00	15 000,00
Laakkonen Merja	15 000,00	11 250,00
Suutari Harri	57 500,00	50 000,00
Mäkihonko Juha	15 000,00	15 000,00
Laakkonen Joona	14 865,00	15 000,00
Yhteensä	169 865,00	170 060,00

1) sisältää auto- ja puhelinedut

2) sisältää puhelinedun

## 25. Osakeperusteiset maksut

Konsernilla on tilikaudella 2019 perustettu yhtiön omistaja-arvon kehitykseen perustuva kannustinjärjestelmä konsernin avainhenkilöille. Kannustinjärjestelmällä pyritään yhdistämään omistajien ja avainhenkilöiden tavoitteet ja siten kasvattamaan yhtiön arvoa. Kannustinjärjestelmä on osa avainhenkilöiden kannustin- ja sitouttamisjärjestelmää, jolla avainhenkilöt sitoutetaan yhtiöön ja heille tarjotaan mahdollisuus hyötyä yhtiön osakkeen positiivisesta kehityksestä.

Järjestelmässä on kolme ansaintajaksoa, 1.2.2019-31.1.2022, 1.2.2020-31.1.2023 ja 1.2.2021-31.1.2024. Ansaintajakson palkkiot vahvistetaan ja maksetaan avainhenkilöille kunkin ansaintajakson päättymisen jälkeen.

Järjestelmä perustuu avainhenkilöille jaettaviin osakeyksikköihin, joiden perusteella ansaittava mahdollinen palkkio maksetaan rahana. Yksi osakeyksikkö oikeuttaa yhden osakkeen arvonnousuun. Osakkeen lähtöarvo on osakkeen vaihdolla painotettu keskimurssi Nasdaq Helsinki Oy:ssä kunkin ansaintajakson alkamista edeltävän kuuden kuukauden aikana ja loppuarvo on osakkeen vaihdolla painotettu keskimurssi Nasdaq Helsinki Oy:ssä kunkin ansaintajakson viimeisen kuuden kuukauden aikana. Ansaintajakson aikana maksetut osingot ja mahdollinen muu varojenjakko vähennetään osakeyksikön lähtöarvosta. Mikäli avainhenkilön työ- tai toimituksen päättyy ennen palkkion maksamista, palkkiota ei pääsääntöisesti makseta. Järjestelmän kohderyhmään ansaintajaksolla 2019-2022 kuuluu enintään 10 avainhenkilöä. Ansaintajaksolla 2019-2022 on jaettu yhteensä 132 000 osakeyksikköä. Osakkeen arvonnousua mitataan lähtötasolta 6,19 euroa, joka oli yhtiön osakkeen vaihdolla painotettu keskimurssi Nasdaq Helsinki Oy:ssä 1.8.2018-31.1.2019. Ansaintajaksolla 2020-2023 järjestelmän kohderyhmään kuuluu enintään 10 avainhenkilöä. Jaksolla on jaettu 132 000 osakeyksikköä, ja osakkeen arvonnousua mitataan lähtötasolta 6,39 euroa, joka oli yhtiön osakkeen vaihdolla painotettu keskimurssi Nasdaq Helsinki Oy:ssä 1.8.2019-31.1.2020. Ansaintajaksolla 2021-2024 järjestelmän kohderyhmään kuuluu enintään 10 avainhenkilöä. Jaksolla on jaettu 155 000 osakeyksikköä, ja osakkeen arvonnousua mitataan lähtötasolta 5,66 euroa, joka oli yhtiön osakkeen vaihdolla painotettu keskimurssi Nasdaq Helsinki Oy:ssä 1.8.2020-31.1.2021.

Suoritus aika	2019-2022	2020-2023	2021-204	Yhteensä
Myönnetty osakeyksiköt	127 000	132 000	155 000	
Kurssi lähtötilanteessa, EUR	6,19	6,39	5,66	
Velka 31.12.2020 (1000 eur)	0	0	0	0
Tilikauden kulut (1000 eur)	52	0	0	52
Velka 31.12.2021 (1000 eur)	52	0	0	52

## 26. Tilinpäätöspäivän jälkeiset tapahtumat

Tilikauden päättymisen jälkeen ei ole ollut sellaisia olennaisia tapahtumia, joilla olisi vaikutusta konsernin tuloslaskelmaan ja taseeseen.

## 27. Viiden vuoden lukusarjat

Taloudellista kehitystä kuvaavat tunnusluvut

		Jatkuvat toiminnot	Jatkuvat toiminnot	Jatkuvat toiminnot	Jatkuvat toiminnot	Jatkuvat toiminnot
		IFRS	IFRS	IFRS	IFRS	IFRS
		2021	2020	2019	2018	2017
<b>Liikevaihto</b>	<b>Milj. euroa</b>	<b>106,0</b>	<b>102,8</b>	<b>107,4</b>	<b>87,6</b>	<b>75,8</b>
muutos edell. vuoteen	%	3,1	-4,5	19,8	15,6	3,5
<b>Liikevoitto</b>	<b>Milj. euroa</b>	<b>-1,8</b>	<b>-2,5</b>	<b>0,7</b>	<b>0,7</b>	<b>2,5</b>
osuus %/liikevaihto	%	-1,7	-2,4	0,6	0,8	3,3
<b>Tulos ennen veroja</b>	<b>Milj. euroa</b>	<b>5,1</b>	<b>-0,8</b>	<b>2,0</b>	<b>2,4</b>	<b>5,2</b>
osuus %/liikevaihto	%	4,8	-0,7	1,9	2,8	6,8
<b>Bruttoinvestoinnit</b>	<b>Milj. euroa</b>	<b>11,4</b>	<b>5,0</b>	<b>11,8</b>	<b>8,0</b>	<b>2,4</b>
osuus %/liikevaihto	%	10,8	4,9	11,0	9,2	3,1
<b>Henkilöstö keskimäärin</b>		<b>644</b>	<b>669</b>	<b>617</b>	<b>456</b>	<b>397</b>
Tutkimus- ja kehitysmenojen määrä on vähäinen.						
Sijoitetun pääoman tuotto	%	6,3 %	-0,2 %	3,0 %	4,0 %	8,2 %
Oman pääoman tuotto	%	10,1 %	-1,5 %	4,3 %	3,7 %	7,8 %
Omavaraisuusaste	%	41,6 %	43,7 %	45,3 %	52,3 %	69,6 %
Gearing	%	50,2 %	33,3 %	30,4 %	17,3 %	-8,0 %
Osakekohtaiset tunnusluvut						
Tulos/osake	€	0,36	-0,06	0,18	0,15	0,34
Osinko/osake *	€	0,18	0,15	0,25	0,25	0,40
Oma pääoma/osake	€	3,63	3,53	3,86	3,94	4,19
Osinko/tulos	%	49,9 %	-268,0 %	135,9 %	164,3 %	118,5 %
Efektiiivinen osinkotuotto	%	3,3 %	2,7 %	3,8 %	4,0 %	4,9 %
Hinta/voitto-suhde (P/E-luku)		15,24	-99,15	38,89	40,75	24,23
Osakkeen kaupank.kurssi	€	5,50	5,55	6,50	6,20	8,18
Osakekannan markkina-arvo	Milj. euroa	68,8	69,5	81,4	77,6	102,4
Osakkeen vuosivaihto	kpl	270050	303176	75734	1732143	182 565
Osakkeen vuosivaihto	%	2,2 %	2,4 %	0,6 %	13,8 %	1,5 %
Osakkeiden oik. määrä 31.12.	kpl	12 517 360	12 517 360	12 517 360	12 517 360	12 517 360

\*) Osingonjako 0,18 €/osake vuodelta 2021 on hallituksen esitys

Vuoden 2017 liikevaihto on oikaistu vastaamaan nykyistä esittämistapaa.

<b>Sijoitetun pääoman tuotto, %</b>	100 x	$\frac{\text{Voitto (ennen veroja) + rahoituskulut}}{\text{Oma pääoma + korolliset rahoitusvelat}}$ (keskiarvo kahden peräkkäisen vuoden taseista)
<b>Oman pääoman tuotto, %</b>	100 x	$\frac{\text{Voitto}}{\text{Oma pääoma}}$ (keskiarvo kahden peräkkäisen vuoden taseista)
<b>Omavaraisuusaste, %</b>	100 x	$\frac{\text{Oma pääoma}}{\text{Taseen loppusumma - saadut ennakot}}$
<b>Gearing, % (nettovelkaantumisaste)</b>	100 x	$\frac{\text{Korolliset rahoitusvelat - kassa ja pankkisaamiset - rahoitusarvopaperit}}{\text{Oma pääoma}}$
<b>Tulos/osake</b>		$\frac{\text{Emoyhtiön omistajille kuuluva osuus tuloksesta}}{\text{Osakkeiden oikaistu keskimääräinen kappalemäärä}}$
<b>Osinko/osake</b>		$\frac{\text{Tilikauden osingonjako}}{\text{Osakkeiden laimentamaton lukumäärä}}$
<b>Oma pääoma/osake</b>		$\frac{\text{Emoyhtiön omistajille kuuluva oma pääoma}}{\text{Osakkeiden laimentamaton lukumäärä}}$
<b>Osinko/tulos, %</b>	100 x	$\frac{\text{Osakekohtainen osinko}}{\text{Osakekohtainen tulos}}$
<b>Efektiivinen osinkotuotto, %</b>	100 x	$\frac{\text{Osakekohtainen osinko}}{\text{Tilikauden päätöskurssi}}$
<b>Hinta/voitto-suhde (P/E-luku), %</b>		$\frac{\text{Tilikauden päätöskurssi}}{\text{Osakekohtainen tulos}}$
<b>Osakekannan markkina-arvo</b>		Osakkeiden laimentamaton lukumäärä x tilikauden päätöskurssi

## 28. Osakkeenomistuksen jakauma ja tiedot osakkeenomistajista

Osakkeenomistuksen jakauma ja tiedot osakkeenomistajista ovat luettavissa emoyhtiön tilinpäätöksen liitetiedoista.

**EMOYHTIÖN TULOSLASKELMA**

	<u>Euroa (€)</u>		<u>Euroa (€)</u>
	<u>1.1.-31.12.2021</u>		<u>1.1.-31.12.2020</u>
LIIKEVAIHTO		5 333 452,00	3 128 614,80
Liiketoiminnan muut tuotot		2 824 635,57	2 798 352,90
Materiaalit ja palvelut			
Aineet, tarvikkeet ja tavarat			
Ostot tilikauden aikana			
Varastojen lisäys (-) tai vähennys (+)	1 325 615,47	1 325 615,47	1 587 829,40
Henkilöstökulut			
Palkat ja palkkiot	1 961 607,96		1 607 478,05
Henkilösivukulut			
Eläkekulut	299 048,77		222 147,45
Muut henkilösivukulut	59 705,13	-2 320 361,86	14 083,90
Poistot ja arvonalentumiset			
Suunnitelman mukaiset poistot		-1 393 420,92	-1 378 613,09
Liiketoiminnan muut kulut		-2 458 655,19	-2 250 333,10
LIIKEVOITTO/TAPPIO		<u>3 311 265,07</u>	<u>2 042 141,51</u>
Rahoitustuotot ja -kulut			
Tuotot osuuksista saman konsernin yrityksissä			
Osinkotuotot konserniyhtiöltä			2 000 000,00
Tuotot muista pysyvien vastaavien sijoituksista			
Saman konsernin yrityksiltä	141 710,51		211 756,02
Muilta	2 644 700,71		6 851,25
Muut korko- ja rahoitustuotot			
Saman konsernin yrityksiltä	3 730,97		4 307,44
Muilta	15 032,59		5 956,24
Korkokulut ja muut rahoituskulut			
Saman konsernin yrityksille	-12 538,98		-14 780,87
Muille	-413 957,83		-340 517,58
Arvonalentumiset			
Pysyvien vastaavien sijoituksista	-25 295,00		
Rahoitustuotot ja -kulut yhteensä		<u>2 353 382,97</u>	<u>1 873 572,50</u>
VOITTO ENNEN			
TILINPÄÄTÖSSIIRTOJA JA VEROJA		5 664 648,04	3 915 714,01
Tilinpäätössiirrot			
Poistoeron lisäys (-) tai vähennys (+)	101 238,36		110 628,19
Konserniavustukset, annetut	-3 266 890,00		-2 689 590,00
Konserniavustukset, saadut	1 667 320,00		1 860 000,00
Tilinpäätössiirrot		<u>-1 498 331,64</u>	<u>-718 961,81</u>
Tuloverot		-82 682,43	-108 763,58
TILIKAUDEN VOITTO		<u><u>4 083 633,97</u></u>	<u><u>3 087 988,62</u></u>

**EMOYHTIÖN TASE**

		<u>Euroa (€)</u>		<u>Euroa (€)</u>
		<u>31.12.2021</u>		<u>31.12.2020</u>
Vastaavaa				
<b>PYSYVÄT VASTAAVAT</b>				
Aineettomat hyödykkeet				
Aineettomat oikeudet	336 691,91		90 876,96	
Muut pitkävaikutteiset menot	27 785,40	364 477,31	37 763,88	128 640,84
Aineelliset hyödykkeet				
Maa- ja vesialueet	576 367,83		576 367,83	
Rakennukset ja rakennelmat	22 024 714,42		23 113 062,30	
Koneet ja kalusto	266 690,92		267 764,30	
Muut aineelliset hyödykkeet	214 366,14		213 866,14	
Ennakkomaksut ja keskeneräiset hankinnat		23 082 139,31	94 065,65	24 265 126,22
Sijoitukset				
Osuudet saman konsernin yrityksissä	28 921 933,99		21 728 759,87	
Saamiset saman konsernin yrityksiltä	7 815 310,00		10 887 200,00	
Muut osakkeet ja osuudet	365 541,79		391 041,79	
Muut saamiset	143 655,17	37 246 440,95	276 037,75	33 283 039,41
<b>VAIHTUVAT VASTAAVAT</b>				
Vaihto-omaisuus				
Pörssiosakkeet		16 851 459,51		15 526 160,60
Saamiset				
Lyhytaikaiset				
Myyntisaamiset	312,82		8 935,07	
Saamiset saman konsernin yrityksiltä	6 078 769,21		1 592 273,46	
Siirtosaamiset	179 789,68	6 258 871,71	329 748,97	1 930 957,50
Rahat ja pankkisaamiset		973 654,00		3 054 631,28
Vastaavaa yhteensä		<u>84 777 042,79</u>		<u>78 188 555,85</u>

<b>EMOYHTIÖN TASE</b>	<u>Euroa (€)</u>		<u>Euroa (€)</u>
	<u>31.12.2021</u>		<u>31.12.2020</u>
Vastattavaa			
OMA PÄÄOMA			
Osakepääoma	1 052 634,41		1 052 634,41
Ylikurssirahasto	7 667 849,03		7 667 849,03
Edellisten tilikausien voitto	24 458 331,04		23 237 374,42
Tilikauden voitto	<u>4 083 633,97</u>	37 262 448,45	<u>3 087 988,62</u>
			35 045 846,48
TILINPÄÄTÖSSIIRTOJEN KERTYMÄ			
Poistoero		8 685 552,03	8 786 790,39
VIERAS PÄÄOMA			
Pitkäaikainen			
Lainat rahoituslaitoksilta	<u>12 499 999,74</u>	12 499 999,74	<u>12 233 333,20</u>
			12 233 333,20
Lyhytaikainen			
Lainat rahoituslaitoksilta	21 663 333,45		18 300 000,08
Saadut ennakot	11 160,00		11 160,00
Ostovelat	211 782,36		214 727,00
Velat saman konsernin yrityksille	3 717 949,10		3 012 906,56
Muut velat	240 729,82		239 457,17
Siirtovelat	<u>484 087,84</u>	<u>26 329 042,57</u>	<u>344 334,97</u>
			<u>22 122 585,78</u>
Vastattavaa yhteensä		<u><u>84 777 042,79</u></u>	<u><u>78 188 555,85</u></u>



<b>EMOYHTIÖN RAHOITUSLASKELMA</b>	<u>Euroa (€)</u> <u>31.12.2021</u>	<u>Euroa (€)</u> <u>31.12.2020</u>
<b>Liiketoiminnan rahavirta</b>		
Voitto (tappio) ennen tilinpäätössiirtoja	5 664 648,04	3 915 714,01
Rahoitustuotot ja -kulut	-2 353 382,97	-1 873 572,50
Arvopaperien luovutustulot	1 245 067,44	
Muut oikaisut	148 353,48	1 267 985,58
Käyttöpääoman muutos	-1 035 494,55	-1 596 012,70
Maksetut korot ja maksut	-429 243,81	-360 863,27
Saadut korot	180 877,82	233 915,62
Maksetut välittömät verot	201 131,60	646 812,95
<b>Liiketoiminnan rahavirta</b>	<u>3 621 957,05</u>	<u>2 233 979,69</u>
<b>Investointien rahavirta</b>		
Investoinnit aineellisiin ja aineettomiin hyödykkeisiin	-476 580,75	-205 410,97
Aineellisten ja aineettomien hyödykkeiden luovutustulot	30 310,27	2 419,36
Myönnetyt lainat	-7 513 123,98	-3 250 000,00
Investoinnit muihin sijoituksiin	-7 193 174,12	-1 539 293,35
Lainasaamisten takaisinmaksut	2 971 107,58	3 500 044,95
Saadut osingot investoinneista	2 643 039,34	2 000 000,00
<b>Investointien rahavirta</b>	<u>-9 538 421,66</u>	<u>507 759,99</u>
<b>Rahoituksen rahavirta</b>		
Lyhytaikaisten lainojen nostot	41 330 000,00	37 143 052,04
Lyhytaikaisten lainojen takaisinmaksut	-38 700 000,00	-35 443 052,04
Pitkäaikaisten lainojen nostot	4 000 000,00	2 000 000,00
Pitkäaikaisten lainojen takaisinmaksut	-3 000 000,09	-2 666 666,72
Konsernivelkojen lisäys	2 357 289,75	889 227,59
Konsernivelkojen vähennys	-907 223,33	-1 965 000,00
Maksetut osingot ja muu voitonjako	-1 872 579,00	-3 120 965,00
Saadut ja maksetut konserniavustukset	628 000,00	-718 961,81
<b>Rahoituksen rahavirta</b>	<u>3 835 487,33</u>	<u>-3 882 365,94</u>
<b>Rahavarojen muutos</b>	<b>-2 080 977,28</b>	<b>-1 140 626,26</b>
Rahavarat 1.1.	3 054 631,28	4 195 257,54
<b>Rahavarat 31.12.</b>	<b>973 654,00</b>	<b>3 054 631,28</b>
	-2 080 977,28	-1 140 626,26
<b>Käyttöpääoman muutos</b>		
Lyhytaikaisten korottomien liikesaamisten muutos		
lisäys (-)/ vähennys (+)	218 518,78	8 767,67
Vaihto-omaisuuden lisäys (-) /vähennys (+)	-1 325 298,91	-1 587 829,40
Lyhytaikaisten korottomien velkojen lisäys(+)/vähennys (-)	71 285,58	-16 950,97
<b>Käyttöpääoman muutos</b>	<u>-1 035 494,55</u>	<u>-1 596 012,70</u>

**TILINPÄÄTÖKSEN LIITETIEDOT****Laadintaperiaatteet****Vaihto-omaisuuden arvostus**

Vaihto-omaisuudessa olevat arvopaperit on arvostettu hankintamenoon tai tilinpäätöspäivän pörssikurssiin, mikäli se on alempi.

Emoyhtiön vaihto-omaisuuteen sisältyvien arvopapereiden markkina-arvo 31.12.2021 oli 18,0 miljoonaa euroa (kirjanpitoarvo 16,9 miljoonaa euroa).

**Pysyvien vastaavien arvostus**

Tilinpäätös on laadittu suunnitelman mukaisin poistoin, jotka perustuvat alkuperäiseen hankintamenoon ja aineettomien ja aineellisten hyödykkeiden taloudelliseen pitoaikaan.

Suunnitelman mukaisten ja kirjattujen poistojen erotus esitetään tuloslaskelmassa tilinpäätössiirtona.

Kertynyt poistoero esitetään taseen vastattavaa puolella yhtenä eränä.

Poistoajat ovat seuraavat:

Rakennukset ja rakennelmat	40 vuotta
Rakennusten irtaimet ainesosat	10 vuotta
Väestönsuojat	15 vuotta
Muut koneet ja kalusto	5 - 10 vuotta
Aineettomat oikeudet	5 vuotta
Muut pitkävaikutteiset menot	5-10 vuotta
Liikearvo	5 vuotta

**Ulkomaanrahamääräiset erät**

Ulkomaanrahamääräiset saamiset ja velat on arvostettu käyttäen tilinpäätöspäivän kurssveja.

Kurssierot on kirjattu tuloslaskelmaan.

**Eläkevastuut**

Konsernin eläkevastuu on pääsääntöisesti katettu TYEL-vakuutuksella ja menot on käsitelty suoriteperusteisesti.

**LIITETIEDOT**

<b>1. Liikevaihdon jako toimialoittain ja markkina-alueittain</b>	<b>2021</b>	<b>2020</b>
	<b><u>Euroa (€)</u></b>	<b><u>Euroa (€)</u></b>
Muu toiminta	2 929 304,36	2 479 569,23
Arvopaperikauppa	2 404 147,64	649 045,57
Yhteensä	<u>5 333 452,00</u>	<u>3 128 614,80</u>
Maantieteellinen jakauma:		
Kotimaa	5 333 452,00	3 128 614,80
<b>2. Liiketoiminnan muut tuotot</b>	<b>2021</b>	<b>2020</b>
	<b><u>Euroa (€)</u></b>	<b><u>Euroa (€)</u></b>
Kiinteistötoiminnan vuokratuotot	2 812 545,84	2 796 465,51
Kalustomyyntivoitto	12 089,73	1 324,16
Muut tuotot		563,23
Yhteensä	<u>2 824 635,57</u>	<u>2 798 352,90</u>
<b>3. Henkilöstökulut ja henkilökunnan lukumäärä keskimäärin</b>	<b>2021</b>	<b>2020</b>
	<b><u>Euroa (€)</u></b>	<b><u>Euroa (€)</u></b>
Palkat	1 961 607,96	1 607 478,05
Eläkekulut	299 048,77	222 147,45
Muut henkilöstökulut	59 705,13	14 083,90
Tuloslaskelman henkilöstökulut	<u>2 320 361,86</u>	<u>1 843 709,40</u>
Luontoisedut verotusarvo	19 393,45	21 353,44
Yhteensä	<u>2 339 755,31</u>	<u>1 865 062,84</u>
Palkat ja korvaukset tilikauden aikana toimitusjohtajalle ja hallituksen jäsenille	376 362,56	418 704,56
Eläkemaksut toimitusjohtajan palkkiosta	37 210,86	35 041,00
Luontoisedut	13 440,00	13 594,12
Yhtiön palveluksessa tilikauden aikana ollut vakinainen henkilökunta:		
Toimihenkilöt	32	27
<b>4. Poistot ja arvonalentumiset</b>	<b>2021</b>	<b>2020</b>
	<b><u>Euroa (€)</u></b>	<b><u>Euroa (€)</u></b>
Suunnitelman mukaan		
Rakennukset	1 212 988,78	1 232 033,30
Koneet ja kalusto	104 294,19	107 329,08
Aineettomat oikeudet	66 159,47	29 272,23
Muut pitkävaikutteiset menot	9 978,48	9 978,48
Yhteensä	<u>1 393 420,92</u>	<u>1 378 613,09</u>
Arvonalentumiset pysyvistä vastaavien hyödykkeistä	25 295,00	
Poistoeron muutos		
Rakennukset	-134 507,18	-93 443,77
Koneet ja kalusto	17 848,38	-11 589,82
Aineettomat oikeudet	23 420,45	2 405,41
Muut pitkävaikutteiset menot	-8 000,01	-8 000,01
Yhteensä	<u>-101 238,36</u>	<u>-110 628,19</u>

<b>5. Liiketoiminnan muut kulut</b>	<b>2021</b>	<b>2020</b>
	<b><u>Euroa (€)</u></b>	<b><u>Euroa (€)</u></b>
Sijoituskiinteistöjen hoitokulut	11 974,61	9 529,47
Henkilösivukulut	78 152,74	97 684,40
Toimitilakulut	731 018,49	798 359,60
Tiedonsiirto-, atk-, konttorikulut	994 181,46	749 682,66
Autokulut	22 389,56	27 523,31
Vakuutukset	28 775,14	24 200,48
Matkustus-, edustus- ja neuvottelukulut	75 184,17	70 240,03
Mainonnan ja markkinoinnin kulut	116 236,39	61 021,68
Muut kulut	284 170,15	259 999,47
Yhteensä	<u>2 342 082,71</u>	<u>2 098 241,10</u>
<b>6. Tilintarkastajan palkkiot</b>	<b>2021</b>	<b>2020</b>
	<b><u>Euroa (€)</u></b>	<b><u>Euroa (€)</u></b>
Maksetut palkkiot		
KHT-Yhteisö Ernst & Young Oy		
tilintarkastuspalkkiot	107 909,98	90 757,00
veroneuvonta	4 950,00	
muut palkkiot	3 712,50	61 335,00
Yhteensä	<u>116 572,48</u>	<u>152 092,00</u>
<b>7. Konsernin sisäiset rahoitustuotot ja -kulut</b>	<b>2021</b>	<b>2020</b>
	<b><u>Euroa (€)</u></b>	<b><u>Euroa (€)</u></b>
Osinkotuotot saman konsernin yrityksiltä		2 000 000,00
Korkotuotot saman konsernin yrityksiltä		
pitkäaikaisista sijoituksista	141 710,51	211 756,02
lyhytaikaisista sijoituksista	3 730,97	4 307,44
Korkokulut ja muut rahoituskulut lyhytaikaisista sijoituksista saman konsernin yrityksille	12 538,98	14 780,87
<b>8. Tilinpäätössiirrot</b>	<b>2021</b>	<b>2020</b>
	<b><u>Euroa (€)</u></b>	<b><u>Euroa (€)</u></b>
Konserniavustukset, saadut	1 667 320,00	1 860 000,00
Konserniavustukset, annetut	-3 266 890,00	-2 689 590,00
<b>9. Tuloverot</b>	<b>2021</b>	<b>2020</b>
	<b><u>Euroa (€)</u></b>	<b><u>Euroa (€)</u></b>
Tuloverot tilinpäätössiirroista	-299 666,33	-143 792,36
Tuloverot varsinaisesta toiminnasta	382 348,76	252 555,94
Yhteensä	<u>82 682,43</u>	<u>108 763,58</u>
Laskennalliset verovelat		
Kertyneestä poistoerosta	1 737 110,41	1 757 358,08

10. PYSYVÄT VASTAAVAT	Aineettomat hyödykkeet			Aineelliset hyödykkeet						
	Aineettomat oikeudet	Muut pitkä- vaikutteiset menot	Ennako- maksut ja keskeneräiset hankinnat	Yhteensä	Maa-alueet	Rakennukset	Koneet ja kalusto	Muut aineelliset hyödykkeet	Ennako- maksut ja keskeneräiset hankinnat	Yhteensä
<b>Hankintameno 1.1.2021</b>	505 886,72	218 529,96	0,00	724 416,68	576 367,83	43 732 586,17	2 518 552,71	213 866,14	94 065,65	47 135 438,50
<b>Lisäykset</b>	306 266,42		5 708,00	311 974,42		124 640,90	133 531,08	500,00		258 671,98
<b>Vähennykset</b>	0,00			0,00		0,00	-62 711,16		-94 065,65	-156 776,81
<b>Siirrot erien välillä</b>										
<b>Hankintameno 31.12.2021</b>	<b>812 153,14</b>	<b>218 529,96</b>	<b>5 708,00</b>	<b>1 036 391,10</b>	<b>576 367,83</b>	<b>43 857 227,07</b>	<b>2 589 372,63</b>	<b>214 366,14</b>	<b>0,00</b>	<b>47 237 333,67</b>
<b>Kertyneet poistot ja arvonalennukset 1.1.2021</b>	-415 009,76	-180 766,08	0,00	-595 775,84		-20 619 523,87	-2 250 788,41			-22 870 312,28
<b>Vähennysten ja siirtojen kertyneet poistot</b>	0,00			0,00		0,00	32 400,89			32 400,89
<b>Tilikauden poisto</b>	-66 159,47	-9 978,48		-76 137,95		-1 212 988,78	-104 294,19			-1 317 282,97
<b>Arvonalennukset Kertyneet poistot 31.12.2021</b>	<b>-481 169,23</b>	<b>-190 744,56</b>	<b>0,00</b>	<b>-671 913,79</b>		<b>-21 832 512,65</b>	<b>-2 322 681,71</b>			<b>-24 155 194,36</b>
<b>Arvonmuutokset</b>					0,00	0,00				0,00
<b>Kirjanpitoarvo 31.12.2021</b>	<b>330 983,91</b>	<b>27 785,40</b>	<b>5 708,00</b>	<b>364 477,31</b>	<b>576 367,83</b>	<b>22 024 714,42</b>	<b>266 690,92</b>	<b>214 366,14</b>	<b>0,00</b>	<b>23 082 139,31</b>
<b>Kirjanpitoarvo 31.12.2020</b>	90 876,96	37 763,88	0,00	128 640,84	576 367,83	23 113 062,30	267 764,30	213 866,14	94 065,65	24 265 126,22
<b>Tuotannon koneiden ja laitteiden kirjanpitoarvo 31.12.2021</b>							<b>164 943,24</b>			
<b>31.12.2020</b>							187 797,69			
<b>Sijoitukset</b>	Osakkeet Konserni- yritykset	Osakkeet Muut	Saamiset Konserni- yritykset	Saamiset Muut	Yhteensä					
<b>Hankintameno 1.1.2021</b>	21 728 759,87	654 181,71	10 887 200,00	276 037,75	33 546 179,33					
<b>Lisäykset</b>	7 193 174,12	0,00	1 515 000,00	0,00	8 708 174,12					
<b>Vähennykset</b>		-205,00	-4 586 890,00	-132 382,58	-4 719 477,58					
<b>Siirrot erien välillä</b>										
<b>Hankintameno 31.12.2021</b>	<b>28 921 933,99</b>	<b>653 976,71</b>	<b>7 815 310,00</b>	<b>143 655,17</b>	<b>37 534 875,87</b>					
<b>Kertyneet poistot ja arvonalennukset 1.1.2021</b>		-263 139,92			-263 139,92					
<b>Vähennysten ja siirtojen kertyneet poistot</b>										
<b>Tilikauden poisto</b>		-25 295,00			-25 295,00					
<b>Arvonalennukset Kertyneet poistot 31.12.2021</b>		<b>-288 434,92</b>			<b>-288 434,92</b>					
<b>Kirjanpitoarvo 31.12.2021</b>	<b>28 921 933,99</b>	<b>365 541,79</b>	<b>7 815 310,00</b>	<b>143 655,17</b>	<b>37 246 440,95</b>					
<b>Kirjanpitoarvo 31.12.2020</b>	21 728 759,87	391 041,79	10 887 200,00	276 037,75	33 283 039,41					

**11. Emoyhtiön omistamat osakkeet konserniyrityksissä**

<b>Konserniyritysosakkeet</b>	<b>Omistus- osuus%</b>	<b>Ääni- valta%</b>
Karelia Viestintä Oy	100.0	100.0
Sanomalehti Karjalainen Oy	100.0	100.0
PunaMusta Oy	100.0	100.0
PunaMusta Paikallismediat Oy	100.0	100.0
Forssan Kirjapaino Oy	100.0	100.0
PunaMusta Digital Oy	100.0	100.0
PunaMusta Pixmill Oy	100.0	100.0
Pixmill Estonia OÜ	100.0	100.0
Proflight Oy	70.0	70.0
Gredi Oy	100.0	100.0

**12. Pitkäaikaiset sijoitukset konserniyrityksiin**

	<b>2021</b>	<b>2020</b>
	<b><u>Euroa (€)</u></b>	<b><u>Euroa (€)</u></b>
Saamiset samaan konserniin kuuluvilta yrityksiltä		
Pysyvät vastaavat		
PunaMusta Oy	229 080,00	1 937 200,00
Forssan Kirjapaino Oy	3 891 230,00	6 700 000,00
PunaMusta Pixmill Oy	2 695 000,00	2 250 000,00
	<u>6 815 310,00</u>	<u>10 887 200,00</u>
Pääomalainasaaminen		
Forssan Kirjapaino Oy	<u>1 000 000,00</u>	
Yhteensä	7 815 310,00	10 887 200,00

**13. Konsernisaamiset ja -velat**

	<b>2021</b>	<b>2020</b>
	<b><u>Euroa (€)</u></b>	<b><u>Euroa (€)</u></b>
Saamiset samaan konserniin kuuluvilta yrityksiltä		
Vaihtuvat vastaavat		
Myyntisaamiset	6 629,57	250 726,94
Lainasaamiset	585 000,00	673 000,00
Siirtosaamiset	5 487 139,64	668 546,52
Yhteensä	<u>6 078 769,21</u>	<u>1 592 273,46</u>
Velat samaan konserniin kuuluville yrityksille		
Vieras pääoma, lyhytaikainen		
Ostovelat	17 819,56	17 731,71
Muut lyhytaikaiset velat	3 691 082,04	2 989 835,62
Siirtovelat	9 047,50	5 339,23
Yhteensä	<u>3 717 949,10</u>	<u>3 012 906,56</u>

**14. Siirtosaamiset ja siirtovelat**

Siirtosaamisten olennaisimmat erät ovat menoennakot 136 610,94 euroa ja korkosaamiset 37 928,74 euroa.

Siirtovelkojen olennaisimmat erät ovat vuosilomapalkat sosiaalikuluneen 322 735,84 euroa.

**15. Oma pääoma**

	<b>2021</b>	<b>2020</b>
	<b><u>Euroa (€)</u></b>	<b><u>Euroa (€)</u></b>
Osakepääoma 1.1.	1 052 634,41	1 052 634,41
Osakepääoma 31.12.	1 052 634,41	1 052 634,41
Ylikurssirahasto 1.1.	7 667 849,03	7 667 849,03
Ylikurssirahasto 31.12.	7 667 849,03	7 667 849,03
	<hr/>	<hr/>
	8 720 483,44	8 720 483,44
Voitto edellisiltä tilikausilta 1.1.	26 325 363,04	26 356 142,42
Osingonjako	-1 877 604,00	-3 129 340,00
Jakamattomien osinkojen palautus voittovaroihin	10 572,00	10 572,00
Voitto edellisiltä tilikausilta 31.12.	24 458 331,04	23 237 374,42
Voitto edellisiltä tilikausilta 31.12.	<hr/>	<hr/>
	24 458 331,04	23 237 374,42
Tilikauden voitto	4 083 633,97	3 087 988,62
	<hr/>	<hr/>
	28 541 965,01	26 325 363,04
Oma pääoma yhteensä	<hr/>	<hr/>
	37 262 448,45	35 045 846,48

**Laskelma jakokelpoisista varoista**

	<b>2021</b>	<b>2020</b>
	<b><u>Euroa (€)</u></b>	<b><u>Euroa (€)</u></b>
Voitto edellisiltä tilikausilta	24 458 331,04	23 237 374,42
Tilikauden voitto	4 083 633,97	3 087 988,62
Yhteensä	<hr/>	<hr/>
	28 541 965,01	26 325 363,04

**16. Emoyhtiön osakepääoma**

	<b>2021</b>	<b>2021</b>	<b>2020</b>	<b>2020</b>
	<b>Kpl</b>	<b><u>Euroa (€)</u></b>	<b>Kpl</b>	<b><u>Euroa (€)</u></b>
Osakkeet	12 517 360	1 052 634,41	12 517 360	1 052 634,41

**17. Annetut pantit ja vastuusitoumukset**

	<b>2021</b>	<b>2020</b>
	<b><u>Euroa (€)</u></b>	<b><u>Euroa (€)</u></b>
Omasta velasta		
Pantatut osakkeet	15 297 299,60	16 414 485,68
Kiinnitykset maa-alueisiin ja rakennuksiin	14 110 850,68	14 110 850,68
Yhteensä	<u>29 408 150,28</u>	<u>30 525 336,36</u>

Vastuut ovat emo- ja tytäryhtiöiden veloista.

Erityistakaussitoumus	1 800 223,49	2 418 083,66
-----------------------	--------------	--------------

Ehdollinen lisäkauppahintavastuu	1 000 000,00	
----------------------------------	--------------	--

**Leasingvastuut**

	<b><u>Euroa (€)</u></b>	<b><u>Euroa (€)</u></b>
	<b>31.12.2021</b>	<b>31.12.2020</b>
Seuraavalla tilikaudella maksettavat	29 969,88	34 804,52
Myöhemmin maksettavat	28 179,24	34 970,90
Yhteensä	<u>58 149,13</u>	<u>69 775,42</u>

**Vuokravastuut**

	<b><u>Euroa (€)</u></b>	<b><u>Euroa (€)</u></b>
	<b>31.12.2021</b>	<b>31.12.2020</b>
Vuokrasaamiset		
Seuraavalla tilikaudella saatavat	673 511,40	653 052,00
Myöhemmin saatavat	1 122 519,00	1 741 472,00
Yhteensä	<u>1 796 030,40</u>	<u>2 394 524,00</u>

Maksettavat vuokrat

Seuraavalla tilikaudella maksettavat	36 000,00	24 084,17
--------------------------------------	-----------	-----------

Myöhemmin maksettavat	468 000,00	504 000,00
-----------------------	------------	------------

Yhteensä	<u>504 000,00</u>	<u>528 084,17</u>
----------	-------------------	-------------------

**Muut taloudelliset vastuut**

Yhtiö on velvollinen tarkistamaan vuosina 2012-2021 valmistuneista kiinteistöinvestoinneista tekemiään arvonlisäverovähennyksiä, jos kiinteistön verollinen käyttö vähenee tarkistuskauden aikana.

Vastuun enimmäismäärä on 859 434,86 euroa ja viimeinen tarkistusvuosi on 2030.

**18. Muut**

Konsernilla ei ole ollut merkittäviä tuotekehitysmenoja.

Hallituksen antivaltuutusta ja johdon osapalkkioita ei ole, eikä myöskään johdannaissopimuksista aiheutuvia vastuita.



## Osakepääoman rakenne

Yhtiön osakepääoma on 1 052 634,41 euroa. Osakkeita on 12 517 360 kappaletta.  
PunaMusta Media Oyj:n osakkeet on liitetty arvo-osuusjärjestelmään 12.2.1988.

Yhtiön osake on listattuna NASDAQ OMX Helsinki Oy:ssä, pienet yhtiöt.

Yhtiön kaupankäyntitunnus on PUMU.

## Omistuksen jakautuminen suuruusluokittain 31.12.2021

osakkeiden lukumäärä	omistajien lukumäärä	omistajia %	osakkeita kpl	osakkeita %	äänimäärä kpl	äänimäärä %
1-100	392	39,48	15 188	0,12	15 188	0,12
101-500	306	30,82	83 681	0,67	83 681	0,67
501-1000	110	11,08	84 411	0,67	84 411	0,67
1001-5000	131	13,19	296 901	2,37	296 901	2,37
5001-10000	21	2,12	147 502	1,18	147 502	1,18
10001-50000	21	2,12	489 757	3,91	489 757	3,91
50001-100000	2	0,20	150 344	1,20	150 344	1,20
100001-500000	6	0,60	1 162 460	9,29	1 162 460	9,29
500001-	4	0,40	10 053 616	80,32	10 053 616	80,32
<b>Yhteensä</b>	<b>993</b>	<b>100</b>	<b>12 483 860</b>	<b>99,73</b>	<b>12 483 860</b>	<b>99,73</b>
joista hallintarekisteröityjä	3		1 106	0,01	1 106	0,01
Odotusluettelolla yhteensä						
Yhteistilillä			33 500	0,27	33 500	0,27
Erityistilillä yhteensä						
<b>Liikkeeseenlaskettu määrä</b>			<b>12 517 360</b>	<b>100</b>	<b>12 517 360</b>	<b>100</b>

## Sektorijakauma 31.12.2021

	omistajien lukumäärä	omistajia %	osakkeita kpl	osakkeita %	äänimäärä kpl	äänimäärä %
Yritykset	42	4,23	7 611 022	60,80	7 611 022	60,80
Rahoitus- ja vakuutuslaitokset	3	0,30	13 551	0,11	14 572	0,12
Julkisyhteisöt	1	0,10	4 180	0,03	4 180	0,03
Kotitaloudet	934	94,06	4 749 948	37,95	4 749 948	37,95
Voittoa tavoittelemattomat yhteisöt	10	1,01	103 084	0,82	103 084	0,82
Koko kansantalous (kotim. sektorit)	990	99,70	12 481 785	99,72	12 482 806	99,72
Ulkomaat yhteensä	3	0,30	969	0,01	1 054	0,01
<b>Kaikki yhteensä</b>	<b>993</b>	<b>100</b>	<b>12 482 754</b>	<b>100</b>	<b>12 483 860</b>	<b>99,73</b>
joista hallintarekisteröityjä	3		1 106		1 106	0,01
Odotusluettelolla yhteensä						
Yhteistilillä			33 500	0,27	33 500	0,27
Erityistilillä yhteensä						
<b>Liikkeeseenlaskettu määrä</b>			<b>12 517 360</b>	<b>100</b>	<b>12 517 360</b>	<b>100</b>

## Suurimmat osakkeenomistajat 31.12.2021 (omistusmäärän mukaan)

	Välitön omistus kpl	%	Välillinen omistus kpl	%	Yhteensä kpl	%
1. Kauppahuone Laakkonen Oy	3 309 115	26,44			3 309 115	26,44
2. HML Finance Oy	2 927 120	23,38			2 927 120	23,38
3. Laakkonen Yrjö	2 547 061	20,35			2 547 061	20,35
4. Foncia Invest Oy	1 270 320	10,15			1 270 320	10,15
5. Laakkonen Reetta	356 880	2,85	1 007 122	8,05	1 364 002	10,90
6. Laakkonen Outi	245 240	1,96			245 240	1,96
7. Laakkonen Joonas	176 318	1,41	546 723	4,37	723 041	5,78
8. Laakkonen Tommi	139 410	1,11	546 723	4,37	686 133	5,48
9. Laakkonen Janne	137 712	1,10	546 723	4,37	684 435	5,47
10. Tuunanen Taito	106 900	0,85			106 900	0,85

Yhtiön hallituksen ja toimitusjohtajan suoraomistus on yhteensä 4,47 %, suora ja välillinen omistus yhteensä 40,27 % osakkeista.

**Yhtiön hallituksen esitys voittoa koskeviksi toimenpiteiksi**

Voitonjakokelpoiset varat ovat 28 541 965,01 euroa.

	<u>Euroa (€)</u>
Yhtiön hallitus esittää, että	
tilikauden voitto	4 083 633,97
sekä edellisten tilikausien voitto	<u>24 458 331,04</u>
yhteensä	28 541 965,01
 käytetään seuraavalla tavalla:	
osinkoa jaetaan 0,18 euroa jokaiselle ulkona olevalle	
osakkeelle 12 517 360 kappaleelle eli yhteensä	2 253 124,80
hallituksen käytettäväksi jätetään	100 000,00
voitto- ja tappioutilille jätetään	<u>26 188 840,21</u>
yhteensä	28 541 965,01

TILINPÄÄTÖKSEN ALLEKIRJOITUKSET

Joensuussa helmikuun 25. päivänä 2022


PUNAMUSTA MEDIA OYJ




Harri Saunari  
puheenjohtaja




Reetta Laakkonen  
varapuheenjohtaja




Juhana Mäkelä  
jäsen




Jouna Laakkonen  
jäsen



Hanna Laakkonen  
jäsen



Raimo Paustinen  
toimitusjohtaja



Meta Laakkonen  
jäsen

Tilintarkastusmerkintä

Suoritettiin tilintarkastuksesta on Grollin annettu kertomus.

Joensuussa helmikuun 25. päivänä 2022

ERNST & YOUNG OY  
tilintarkastusyhteisö



Juha Hilmola  
KHT

**Luettelo käytetyistä kirjanpitokirjoista ja tieto niiden säilytystavoista**

Pääkirjayhteenveto	CD-talleenteena
Päiväkirja	CD-talleenteena
Pääkirja	CD-talleenteena
Velallisreskontra	CD-talleenteena
Velkojainreskontra	CD-talleenteena
Kassapäiväkirja	paperisena
Tasekirja	erikseen sidottuna
Tase-erittelyt	CD-talleenteena

**Luettelo käytetyistä tositelajeista**

Yleislaskut	tositelaji 01
Vuokralaskut	tositelaji 02
Korkolaskut	tositelaji 03
Ostolaskut	tositelajit 06 ja 07
Ostolaskujen maksut	tositelaji 08
Myyntilaskujen viitesuoritukset	tositelaji 10
Myyntilaskujen käsisuoritukset	tositelaji 12
Myyntilaskujen putsaukset	tositelaji 14
Tiliotteet ja kassatositteet	tositelaji 20
Palkkojen suorasiirto	tositelaji 21
Muistiotositteet	tositelaji 30
Lomapalkkavelan suorasiirto	tositelaji 31
Jaksotukset	tositelaji 33
Liitetietositteet	tositelaji 50

PunaMusta Media Oyj  
Kosti Aaltosen tie 9  
80140 Joensuu  
Yritysmuoto: Julkinen osakeyhtiö  
Päätoimiala: Sanomalehtien kustantaminen  
Kotipaikka: Joensuu  
Pääasiallinen toimipaikka: Joensuu  
Kotivaltio: Suomi  
Konsernin emoyhtiö: PunaMusta Media Oyj  
Koko konsernin emoyhtiö: PunaMusta Media Oyj

## TILINTARKASTUSKERTOMUS

PunaMusta Media Oyj:n yhtiökokoukselle

### Tilinpäätöksen tilintarkastus

#### Lausunto

Olemme tilintarkastaneet PunaMusta Media Oyj:n (y-tunnus 0214720-9) tilinpäätöksen tilikaudelta 1.1.–31.12.2021. Tilinpäätös sisältää konsernin taseen, laajan tuloslaskelman, laskelman oman pääoman muutoksista, rahavirtalaskelman ja liitetiedot, mukaan lukien yhteenveto merkittävimmistä tilinpäätöksen laatimisperiaatteista, sekä emoyhtiön taseen, tuloslaskelman, rahoituslaskelman ja liitetiedot.

Lausuntonamme esitämme, että

- konsernitilinpäätös antaa oikean ja riittävän kuvan konsernin taloudellisesta asemasta sekä sen toiminnan tuloksesta ja rahavirroista EU:ssa käyttöön hyväksytyjen kansainvälisten tilinpäätösstandardien (IFRS) mukaisesti,
- tilinpäätös antaa oikean ja riittävän kuvan emoyhtiön toiminnan tuloksesta ja taloudellisesta asemasta Suomessa voimassa olevien tilinpäätöksen laatimista koskevien säännösten mukaisesti ja täyttää lakisääteiset vaatimukset.

Lausuntomme on ristiriidaton hallitukselle annetun lisäraportin kanssa.

#### Lausunnon perustelut

Olemme suorittaneet tilintarkastuksen Suomessa noudatettavan hyvän tilintarkastustavan mukaisesti. Hyvän tilintarkastustavan mukaisia velvollisuuksiimme kuvataan tarkemmin kohdassa *Tilintarkastajan velvollisuudet tilinpäätöksen tilintarkastuksessa*.

Olemme riippumattomia emoyhtiöstä ja konserniyrityksistä niiden Suomessa noudatettavien eettisten vaatimusten mukaisesti, jotka koskevat suorittamaamme tilintarkastusta ja olemme täyttäneet muut näiden vaatimusten mukaiset eettiset velvollisuutemme.

Emoyhtiölle ja konserniyrityksille suorittamamme muut kuin tilintarkastuspalvelut ovat parhaan tietomme ja käsityksemme mukaan olleet Suomessa noudatettavien, näitä palveluja koskevien säännösten mukaisia, emmekä ole suorittaneet EU-asetuksen 537/2014 5. artiklan 1 kohdassa tarkoitettuja kiellettyjä palveluja. Suorittamamme muut kuin tilintarkastuspalvelut on esitetty konsernitilinpäätöksen liitetiedossa 4.

Käsityksemme mukaan olemme hankkineet lausuntomme perustaksi tarpeellisen määrän tarkoitukseen soveltuvaan tilintarkastusevidenssiä.

#### Tilintarkastuksen kannalta keskeiset seikat

Tilintarkastuksen kannalta keskeiset seikat ovat seikkoja, jotka ammatillisen harkintamme mukaan ovat olleet merkittävimpiä tarkastuksen kohteena olevan tilikauden tilintarkastuksessa. Nämä seikat on otettu huomioon tilinpäätökseen kokonaisuutena kohdistuneessa tilintarkastuksessa sekä laatiessamme siitä annettavaa lausuntoa, emmekä anna näistä seikoista erillistä lausuntoa.

Olemme täyttäneet kohdassa *Tilintarkastajan velvollisuudet tilinpäätöksen tilintarkastuksessa* kuvatut velvollisuutemme tilinpäätöksen tilintarkastuksessa mukaan lukien näihin seikkoihin liittyvät veloitteemme. Tämän mukaisesti suoritimme suunnittelemaamme tilintarkastustoimenpiteet, jotka kohdistuivat arviomme mukaisesti riskeihin, jotka voivat johtaa tilinpäätöksen olennaiseen virheellisyyteen. Suorittamamme tilintarkastustoimenpiteet, jotka kohdistuivat myös alla mainittuihin seikkoihin, ovat olleet perustana oheista tilinpäätöstä koskevalle lausunnillemme.

Olemme ottaneet tilintarkastuksessamme huomioon riskin siitä, että johto sivuuttaa kontroleja. Tähän on sisällytynyt arviointi siitä, onko viitteitä sellaisesta johdon tarkoitushakuisesta suhtautumisesta, josta aiheutuu väärinkäytöksestä johtuvan olennaisen virheellisyden riski.

Tilintarkastuksen kannalta keskeinen seikka	Miten seikkaa käsiteltiin tilintarkastuksessa
<p><b>Myyntituottojen tuloutus</b> <i>Viittaamme konsernitiilin päätöksen laatimisperiaatteisiin ja liitetietoon 1.</i></p> <p>Konsernin myyntituotot muodostuvat tuotteiden ja palveluiden myynnistä. Myyntituottojen määrä konsernitiilin päätöksessä oli 106 miljoonaa euroa. Tuote- ja palvelumyynnit tuloutetaan, kun niihin liittyvä määräysvalta on siirtynyt ostajalle joko ajan kuluessa tai yhtenä ajankohtana. Tuottojen kirjaaminen on määritelty riskiksi tuottojen oikea-aikaisen tuloutuksen kannalta.</p> <p>Myyntituottojen tuloutus oli tilintarkastuksen kannalta keskeinen seikka sekä EU asetuksen 537/2014 10. artiklan 2 c -kohdassa tarkoitettu merkittävä olennaisen virheellisyden riski.</p>	<p>Tilintarkastustoimenpiteemme, joissa on huomioitu riski olennaisesta virheellisyydestä, sisälsivät muun muassa:</p> <ul style="list-style-type: none"> <li>• Konsernin laskentaperiaatteissa olevien tuloutusperiaatteiden arvioinnin sovellettaviin tilinpäätösstandardeihin nähden.</li> <li>• Myynnin jaksotuksen tarkastuksen analyyttisiä menetelmiä hyväksikäyttäen.</li> <li>• Yksityiskohtaisen tapahtumatason testauksen tuottojen oikea-aikaisen tuloutuksen osalta.</li> <li>• Konsernin tuottoihin liittyvien liitetietojen riittävyyden arvioinnin.</li> </ul>
<p><b>Liikearvon arvostus</b> <i>Viittaamme konsernitiilin päätöksen laatimisperiaatteisiin sekä liitetietoon 10.</i></p> <p>Tilinpäätöspäivänä konsernin taseeseen sisältyi liikearvoa 10,5 miljoonaa euroa.</p> <p>Liikearvon arvostus on tilintarkastuksen kannalta keskeinen seikka, koska vuosittain suoritettavaan arvonalennustestaukseen sisältyy harkintaa ja se perustuu markkinoita ja taloutta koskeviin ennusteisiin.</p> <p>Konsernin rahavirtaa tuottavien yksiköiden kerrytettävissä oleva rahamäärä on määritetty perustuen käyttöarvolaskelmiin. Käyttöarvon määrittämiseen vaikuttavat useat oletukset, kuten esimerkiksi liikevaihdon kasvu, käyttökate ja rahavirtojen diskonttauksessa käytetty diskonttokorko. Muutokset näissä oletuksissa voivat johtaa liikearvon arvon alentumiseen.</p> <p>Liikearvon arvostus oli tilintarkastuksen kannalta keskeinen seikka sekä EU asetuksen 537/2014 10. artiklan 2 c -kohdassa tarkoitettu merkittävä olennaisen virheellisyden riski.</p>	<p>Liikearvon arvostukseen liittyvät tarkastustoimenpiteemme, joissa on huomioitu riski olennaisesta virheellisyydestä, kohdistuivat muun muassa ennustettuun kasvuun ja kannattavuuteen sekä diskonttokorkoon. Testasimme johdon laatimien laskelmien matemaattista oikeellisuutta ja arvioidessamme johdon käyttämiä oletuksia vertasimme niitä myös ulkopuoliseen markkinainformaatioon.</p> <p>Arvonmääritysasiantuntijamme avustivat meitä johdon tekemien arvioiden ja käytettyjen menetelmien asianmukaisuuden arvioinnissa.</p> <p>Arvioimme herkkyyksianalyyysien asianmukaisuutta sekä sitä, voiko jokin jokseenkin mahdollinen muutos keskeisessä oletuksessa johtaa siihen, että yksikön kirjanpitoarvo ylittää sen kerrytettävissä olevan rahamäärän.</p> <p>Lisäksi arvioimme liikearvon arvonalentumistestauksesta esitettyjä liitetietoja.</p>

## Tilinpäätöstä koskevat hallituksen ja toimitusjohtajan velvollisuudet

Hallitus ja toimitusjohtaja vastaavat tilinpäätöksen laatimisesta siten, että konsernitilinpäätös antaa oikean ja riittävän kuvan EU:ssa käyttöön hyväksytyjen kansainvälisten tilinpäätösstandardien (IFRS) mukaisesti ja siten, että tilinpäätös antaa oikean ja riittävän kuvan Suomessa voimassa olevien tilinpäätöksen laatimista koskevien säännösten mukaisesti ja täyttää lakisääteiset vaatimukset. Hallitus ja toimitusjohtaja vastaavat myös sellaisesta sisäisestä valvonnasta, jonka ne katsovat tarpeelliseksi voidakseen laatia tilinpäätöksen, jossa ei ole väärinkäytöksestä tai virheestä johtuvaa olennaista virheellisyttä.

Hallitus ja toimitusjohtaja ovat tilinpäätöstä laatiessaan velvollisia arvioimaan emoyhtiön ja konsernin kykyä jatkaa toimintaansa ja soveltuviissa tapauksissa esittämään seikat, jotka liittyvät toiminnan jatkuvuuteen ja siihen, että tilinpäätös on laadittu toiminnan jatkuvuuteen perustuen. Tilinpäätös laaditaan toiminnan jatkuvuuteen perustuen, paitsi jos emoyhtiö tai konserni aiotaan purkaa tai toiminta lakkauttaa tai ei ole muuta realistista vaihtoehtoa kuin tehdä niin.

## Tilintarkastajan velvollisuudet tilinpäätöksen tilintarkastuksessa

Tavoitteenamme on hankkia kohtuullinen varmuus siitä, onko tilinpäätöksessä kokonaisuutena väärinkäytöksestä tai virheestä johtuvaa olennaista virheellisyttä, sekä antaa tilintarkastuskertomus, joka sisältää lausuntomme. Kohtuullinen varmuus on korkea varmuustaso, mutta se ei ole tae siitä, että olennainen virheellisyys aina havaitaan hyvän tilintarkastustavan mukaisesti suoritettavassa tilintarkastuksessa. Virheellisyyksiä voi aiheutua väärinkäytöksestä tai virheestä, ja niiden katsotaan olevan olennaisia, jos niiden yksin tai yhdessä voitaisiin kohtuudella odottaa vaikuttavan taloudellisiin päätöksiin, joita käyttäjät tekevät tilinpäätöksen perusteella.

Hyvän tilintarkastustavan mukaiseen tilintarkastukseen kuuluu, että käytämme ammatillista harkintaa ja säilytämme ammatillisen skeptisyyden koko tilintarkastuksen ajan. Lisäksi:

- tunnistamme ja arvioimme väärinkäytöksestä tai virheestä johtuvat tilinpäätöksen olennaisen virheellisuuden riskit, suunnittelemme ja suoritamme näihin riskeihin vastaavia tilintarkastustoimenpiteitä ja hankimme lausuntomme perustaksi tarpeellisen määrän tarkoitukseen soveltuvaa tilintarkastusevidenssiä. Riski siitä, että väärinkäytöksestä johtuva olennainen virheellisyys jää havaitsematta, on suurempi kuin riski siitä, että virheestä johtuva olennainen virheellisyys jää havaitsematta, sillä väärinkäytökseen voi liittyä yhteistoimintaa, väärentämistä, tietojen tahallista esittämättä jättämistä tai virheellisten tietojen esittämistä taikka sisäisen valvonnan sivuuttamista.
- muodostamme käsityksen tilintarkastuksen kannalta relevantista sisäisestä valvonnasta pystyäksemme suunnittelemaan olosuhteisiin nähden asianmukaiset tilintarkastustoimenpiteet mutta emme siinä tarkoituksessa, että pystyisimme antamaan lausunnon emoyhtiön tai konsernin sisäisen valvonnan tehokkuudesta.
- arvioimme sovellettujen tilinpäätöksen laatimisperiaatteiden asianmukaisuutta sekä johdon tekemien kirjanpidollisten arvioiden ja niistä esitettävien tietojen kohtuullisuutta.
- teemme johtopäätöksen siitä, onko hallituksen ja toimitusjohtajan ollut asianmukaista laatia tilinpäätös perustuen oletukseen toiminnan jatkuvuudesta, ja teemme hankkimamme tilintarkastusevidenssin perusteella johtopäätöksen siitä, esiintyykö sellaista tapahtumiin tai olosuhteisiin liittyvää olennaista epävarmuutta, joka voi antaa merkittävää aihetta epäillä emoyhtiön tai konsernin kykyä jatkaa toimintaansa. Jos johtopäätöksemme on, että olennaista epävarmuutta esiintyy, meidän täytyy kiinnittää tilintarkastuskertomuksessamme lukijan huomiota epävarmuutta koskeviin tilinpäätöksessä esitettäviin tietoihin tai, jos epävarmuutta koskevat tiedot eivät ole riittäviä, mukauttaa lausuntomme. Johtopäätöksemme perustuvat tilintarkastuskertomuksen antamispäivään mennessä hankittuun tilintarkastusevidenssiin. Vastaiset tapahtumat tai olosuhteet voivat kuitenkin johtaa siihen, ettei emoyhtiö tai konserni pysty jatkamaan toimintaansa.
- arvioimme tilinpäätöksen, kaikki tilinpäätöksessä esitettävät tiedot mukaan lukien, yleistä esittämistapaa, rakennetta ja sisältöä ja sitä, kuvastaako tilinpäätös sen perustana olevia liiketoimia ja tapahtumia siten, että se antaa oikean ja riittävän kuvan.
- hankimme tarpeellisen määrän tarkoitukseen soveltuvaa tilintarkastusevidenssiä konserniin kuuluvia yhteisöjä tai liiketoimintoja koskevasta taloudellisesta informaatiosta pystyäksemme antamaan lausunnon konsernitilinpäätöksestä. Vastaamme konsernin tilintarkastuksen ohjauksesta, valvonnasta ja suorittamisesta. Vastaamme tilintarkastuslausunnosta yksin.

Kommunikoimme hallintoelinten kanssa muun muassa tilintarkastuksen suunnittelusta laajuudesta ja ajoituksesta sekä merkittävistä tilintarkastushavainnoista, mukaan lukien mahdolliset sisäisen valvonnan merkittävät puutteellisuudet, jotka tunnistamme tilintarkastuksen aikana.

Lisäksi annamme hallintoelimille vahvistuksen siitä, että olemme noudattaneet riippumattomuutta koskevia relevantteja eettisiä vaatimuksia, ja kommunikoimme niiden kanssa kaikista suhteista ja muista seikoista, joiden voi kohtuudella ajatella vaikuttavan riippumattomuuteemme, ja soveltuviissa tapauksissa niihin liittyvistä varoitoimista.

Päätämme, mitkä hallintoelinten kanssa kommunikoiduista seikoista olivat merkittävimpiä tarkasteltavana olevan tilikauden tilintarkastuksessa ja näin ollen ovat tilintarkastuksen kannalta keskeisiä. Kuvaamme kyseiset seikat tilintarkastuskertomuksessa, paitsi jos säädös tai määräys estää kyseisen seikan julkistamisen tai kun äärimmäisen harvinaisissa tapauksissa toteamme, ettei kyseisestä seikasta viestitä tilintarkastuskertomuksessa, koska siitä aiheutuvien epäedullisten vaikutusten voitaisiin kohtuudella odottaa olevan suuremmat kuin tällaisesta viestinnästä koituva yleinen etu.

## Muut raportointivelvoitteet

### Tilintarkastustoimeksiantoa koskevat tiedot

PunaMusta Media Oyj:stä tuli yleisen edun kannalta merkittävä yhteisö 11.3.1998. Ernst & Young Oy (ja sen edeltäjät) on toiminut yhtiön tilintarkastajana koko sen ajan, kun PunaMusta Media Oyj on ollut yleisen edun kannalta merkittävä yhteisö.

### Muu informaatio

Hallitus ja toimitusjohtaja vastaavat muusta informaatiosta. Muu informaatio käsittää toimintakertomuksen ja vuosikertomukseen sisältyvän informaation, mutta se ei sisällä tilinpäätöstä eikä sitä koskevaa tilintarkastuskertomustamme. Olemme saaneet toimintakertomuksen käyttöömmme ennen tämän tilintarkastuskertomuksen antamispäivää, ja odotamme saavamme vuosikertomuksen käyttöömmme kyseisen päivän jälkeen.

Tilinpäätöstä koskeva lausuntomme ei kata muuta informaatiota.

Velvollisuutenamme on lukea edellä yksilöity muu informaatio tilinpäätöksen tilintarkastuksen yhteydessä ja tätä tehdessämme arvioida, onko muu informaatio olennaisesti ristiriidassa tilinpäätöksen tai tilintarkastusta suorittaessa hankkimamme tietämyksen kanssa tai vaikuttaako se muutoin olevan olennaisesti virheellistä. Toimintakertomuksen osalta velvollisuutenamme on lisäksi arvioida, onko toimintakertomus laadittu sen laatimiseen sovellettavien säännösten mukaisesti.

Lausuntonamme esitämme, että toimintakertomuksen ja tilinpäätöksen tiedot ovat yhdenmukaisia ja että toimintakertomus on laadittu toimintakertomuksen laatimiseen sovellettavien säännösten mukaisesti.

Jos teemme ennen tilintarkastuskertomuksen antamispäivää käyttöömmme saamaamme muuhun informaatioon kohdistamamme työn perusteella johtopäätöksen, että kyseisessä muussa informaatiossa on olennainen virheellisyys, meidän on raportoitava tästä seikasta. Meillä ei ole tämän asian suhteen raportoitavaa.

Joensuussa 25. helmikuuta 2022

Ernst & Young Oy  
tilintarkastusyhteisö



Juha Hilmola  
KHT





**Building a better  
working world**

Ernst & Young Oy  
Alvar Aallon katu 5 C  
00100 Helsinki  
Finland

Puhelin: 020 728 0190  
www.ey.com/fi  
Y-tunnus 2204039-6,  
kotipaikka Helsinki

## **Riippumattoman tilintarkastajan raportti PunaMusta Media Oyj:n ESEF-tilinpäätöksestä**

### **PunaMusta Media Oyj:n hallitukselle**

Olemme suorittaneet kohtuullisen varmuuden antavan toimeksiannon, joka koskee sitä, onko PunaMusta Media Oyj:n sähköiseen tilinpäätökseen 743700HSIESZ75X06H10-2021-12-31-fi.zip tilikaudella 1.1.-31.12.2021 sisältyvä konsernitilinpäätös merkitty iXBRL-merkinnöin EU-komission delegoidun asetuksen 2018/815 (ESEF RTS) 4. artiklan vaatimusten mukaisesti.

#### *Hallituksen ja toimitusjohtajan vastuu*

Hallitus ja toimitusjohtaja vastaavat yhtiön toimintakertomuksen ja tilinpäätöksen (ESEF-tilinpäätös) laatimisesta siten, että ne täyttävät ESEF RTS:n vaatimukset. Tähän vastuuseen kuuluu

- laatia ESEF-tilinpäätös XHTML-muodossa ESEF RTS artiklan 3 mukaisesti
- merkitä ESEF-tilinpäätökseen sisältyvä konsernitilinpäätös iXBRL-merkein ESEF RTS artiklan 4 mukaisesti sekä
- varmistaa ESEF-tilinpäätöksen ja tilintarkastetun tilinpäätöksen keskinäinen yhdenmukaisuus.

Hallitus ja toimitusjohtaja vastaavat myös sellaisesta sisäisestä valvonnasta, jonka ne katsovat tarpeelliseksi voidakseen laatia ESEF-tilinpäätöksen ESEF RTS:n vaatimusten mukaisesti.

#### *Tilintarkastajan riippumattomuus ja laadunvalvonta*

Olemme riippumattomia yhtiöstä niiden Suomessa noudatettavien eettisten vaatimusten mukaisesti, jotka koskevat suorittamaamme toimeksiantoa ja olemme täyttäneet muut näiden vaatimusten mukaiset eettiset velvollisuutemme.

Tilintarkastaja soveltaa kansainvälistä laadunvalvontastandardia ISQC1 ja näin ollen ylläpitää kattavaa laadunvalvontajärjestelmää, johon sisältyy dokumentoituja toimintaperiaatteita ja menettelytapoja eettisten vaatimusten, ammatillisten standardien sekä sovellettavien säädöksiin ja määräyksiin perustuvien vaatimusten noudattamista koskien.

#### *Tilintarkastajan velvollisuudet*

Toimeksiantosopimuksen mukaisesti annamme lausunnon siitä, onko ESEF-tilinpäätökseen sisältyvä konsernitilinpäätös merkitty olennaisilta osin ESEF RTS:n 4. artiklan vaatimusten mukaisesti. Olemme suorittaneet kohtuullisen varmuuden antavan toimeksiannon kansainvälisen varmennustoimeksiantostandardin ISAE 3000 mukaisesti.

Tarkastukseen kuuluu toimenpiteitä evidenssin hankkimiseksi siitä,

- onko ESEF-tilinpäätökseen sisältyvät konsernitilinpäätöksen päälaskelmat olennaisilta osin merkitty iXBRL-merkein ESEF RTS:n 4. artiklan vaatimusten mukaisesti, ja
- ovatko ESEF-tilinpäätös ja tilintarkastettu tilinpäätös keskenään yhdenmukaisia.



**Building a better  
working world**

Valittujen tarkastustoimenpiteiden luonne, ajoitus ja laajuus riippuu tilintarkastajan harkinnasta. Tähän sisältyy sen riskin arvioiminen, onko virheestä tai väärinkäytöksestä johtuvaa olennaista poikkeamaa ESEF RTS:n vaatimuksista.

Käsityksemme mukaan olemme hankkineet lausuntomme perustaksi tarpeellisen määrän tarkoitukseen soveltuvaa tarkastusevidenssiä.

#### *Lausunto*

Lausuntonamme esitämme, että PunaMusta Media Oyj:n ESEF-tilinpäätökseen sisältyvä konsernitilinpäätös tilikaudelta 1.1.-31.12.2021 on olennaisilta osin merkitty ESEF RTS:n vaatimusten mukaisesti.

Lausuntomme PunaMusta Media Oyj:n konsernitilinpäätöksen tilintarkastuksesta tilikaudelta 1.1.-31.12.2021 on annettu 25.2.2022 päivättyllä tilintarkastuskertomuksellamme. Tällä raportilla emme anna konsernitilinpäätöksen tilintarkastuksesta lausuntoa tai muuta varmennusjohtopäätöstä.

Joensuussa 25.2.2022

Ernst & Young Oy  
tilintarkastusyhteisö

A handwritten signature in blue ink, appearing to read 'J. Hilmola', with a horizontal line extending to the right.

Juha Hilmola  
KHT