



SPECIALIOSIOS UŽDAROJO TIPO
PRIVATAUS KAPITALO INVESTICINĖS BENDROVĖS

„INVL Technology“

2024 METŲ I PUSMEČIO VADOVYBĖS ATASKAITA IR 2024 M. 6 MĖNESIŲ NEAUDITUOTOS
TARPINĖS SUTRUMPINTOS FINANSINĖS ATASKAITOS, PARENGTOS PAGAL TARPTAUTINIUS
FINANSINĖS ATSKAITOMYBĖS STANDARTUS, PRIIMTUS TAIKYTI EUROPOS SAJUNGOJE

Kazimieras Tonkūnas UTIB „INVL Technology“ Investicinio komiteto pirmininkas, kvalifikuotu el. parašu pasirašo Bendrovės 2024 m. 6 mėn. neaudituos tarpines sutrumpintas finansines ataskaitas, 2024 m. I pusmečio vadovybės ataskaitą bei atsakingų asmenų pareiškimą.	Agnė Vainauskienė Bendrovės Valdymo įmonės alternatyvių fondų apskaitos vadovė, kvalifikuotu el. parašu pasirašo Bendrovės 2024 m. 6 mėn. neaudituos tarpines sutrumpintas finansines ataskaitas bei atsakingų asmenų pareiškimą.
---	---

ATSAKINGŲ ASMENŲ PAREIŠKIMAS

2024 m. rugpjūčio 27 d.

Vadovaujantis Lietuvos Banko informacijos atskleidimo taisyklėmis bei Lietuvos Respublikos vertybinių popierių įstatymo 13 ir 15¹ straipsniais, SUTPKIB „INVL Technology“ vadovybė patvirtina, kad mūsų žiniomis pateikiamos Bendrovės 2024 m. 6 mėn. neaudituos tarpinės sutrumpintos finansinės ataskaitos yra sudarytos pagal Tarptautinius finansinės atskaitomybės standartus (TFAS), priimtus taikyti Europos Sąjungoje, ir atitinka tikrovę bei teisingai parodo SUTPKIB „INVL Technology“ bei bendrą portfelio įmonių turta, įsipareigojimus, finansinę būklę, pelną ar nuostolius ir pinigų srautus.

Pateiktoje 2024 m. I pusmečio vadovybės ataskaitoje yra teisingai nurodyta verslo plėtros ir veiklos apžvalga, Bendrovės ir jos portfelio įmonių būklė kartu su pagrindinių rizikų ir neapibrėžtumų, su kuriais susiduriama, aprašymais.

PRIDEDAMA:

- Bendrovės 2024 m. 6 mėn. neaudituos tarpinės sutrumpintos finansinės ataskaitos.
- 2024 m. I pusmečio vadovybės ataskaita.

UTIB „INVL Technology“
Investicinio komiteto pirmininkas

Kazimieras Tonkūnas

Valdymo įmonės UAB „INVL Asset Management“
Alternatyvių fondų apskaitos vadovė

Agnė Vainauskienė

TURINYS

PAGRINDINĖ INFORMACIJA.....	4
BENDRŲJŲ PAJAMŲ ATASKAITA.....	5
FINANSINĖS BŪKLĖS ATASKAITA.....	6
PINIGŲ SRAUTŲ ATASKAITA.....	7
NUOSAVO KAPITALO POKYČIŲ ATASKAITA.....	8
FINANSINIŲ ATASKAITŲ AIŠKINAMASIS RAŠTAS.....	9
1. Bendroji informacija.....	9
2. Apskaitos principai.....	10
3. Apskaitiniai įvertinimai ir sprendimai.....	10
4. Finansinis turtas, apskaitomas tikrąja verte, kurios pasikeitimai pripažįstami pelnu ar nuostoliais.....	11
5. Paskolos.....	14
6. Rezervai ir savos akcijos.....	14
7. Kiti trumpalaikiai įsipareigojimai.....	15
8. Grynujų aktyvų vertė (TFAS neapibrėžtas rodiklis).....	15
9. Dividendų ir palūkanų pajamos.....	15
10. Kitos veiklos sąnaudos.....	16
11. Pelnas, tenkantis vienai akcijai.....	16
12. Susijusių šalių sandoriai.....	17
13. Finansinės priemonės pagal kategorijas.....	18
14. Finansinis rizikos valdymas.....	19
15. Įvykiai po ataskaitinio laikotarpio pabaigos.....	22
2024 M. ŠEŠIŲ MĖNESIŲ PUSMEČIO VADOVYBĖS ATASKAITA.....	23

PAGRINDINĖ INFORMACIJA

Valdymo įmonė

UAB „INVL Asset Management“

Investicinis komitetas

P. Kazimieras Tonkūnas (pirmininkas)

P. Vida Tonkūnė

P. Vytautas Plunksnis

P. Nerijus Drobavičius

Depozitoriumas:

AB SEB bankas

Adresas ir įmonės kodas

Registracijos adresas:

Gynėjų g. 14,

Vilnius,

Lietuva

Įmonės kodas 300893533

Bankai

AB SEB bankas

AB Šiaulių Bank

Šias finansines ataskaitas Valdymo įmonė patvirtino išleidimui 2024 m. rugpjūčio 27 d. ir jas pasirašė:

Dokumentas pasirašytas kvalifikuotu el. parašu

Kazimieras Tonkūnas
„INVL Technology“ investicinio komiteto
pirmininkas

Dokumentas pasirašytas kvalifikuotu el. parašu

Agnė Vainauskienė
„INVL Asset Management“ alternatyvių fondų
apskaitos vadovė

BENDRŲJŲ PAJAMŲ ATASKAITA

	Pastabos	2024 m. I pusm.	2023 m. I pusm.
Grynasis finansinio turto tikrosios vertės pokytis	4	(446)	(719)
Dividendų pajamos	9	1.400	500
Palūkanų pajamos	9	176	132
Pajamų iš viso		1.130	(87)
Valdymo mokestis	12	(254)	(250)
Sėkmės mokesčio atstatymas	12	(106)	-
Kitos veiklos sąnaudos	10	(135)	(103)
Veiklos sąnaudų iš viso		(495)	(353)
Veiklos pelnas (nuostolis)		635	(440)
Finansinės veiklos sąnaudos		(11)	-
Ataskaitinio laikotarpio pelnas (nuostolis) prieš apmokestinimą		624	(440)
Pelno mokesčio pajamos (sąnaudos)		-	-
Ataskaitinio laikotarpio pelnas (nuostolis)		624	(440)
Grynosios kitos bendrosios ataskaitinio laikotarpio pajamos po mokesčių		-	-
ATASKAITINIO LAIKOTARPIO BENDRŲJŲ PAJAMŲ, IŠ VISO, ATĖMUS PELNO MOKESTĮ		624	(440)
Paprastasis ir sumažintas pelnas (nuostolis), tenkantis akcijai (EUR)	11	0,05	(0,04)

FINANSINĖS BŪKLĖS ATASKAITA

	Pastabos	2024 m. birželio 30 d.	2023 m. gruodžio 31 d.
TURTAS			
Ilgalaikis turtas			
Finansinis turtas, apskaitomas tikrąja verte, kurios pasikeitimai pripažįstami pelnu ar nuostoliais	4	44.444	44.890
Paskolos		1.895	1.895
Ilgalaikio turto iš viso		46.339	46.785
Trumpalaikis turtas			
Paskolos	5	1.928	1.354
Pinigai ir pinigų ekvivalentai		878	749
Trumpalaikio turto iš viso		2.806	2.103
Turto iš viso		49.145	48.888
NUOSAVAS KAPITALAS IR ĮSIPAREIGOJIMAI			
Nuosavas kapitalas			
Įstatinis kapitalas	1	3.531	3.531
Akcijų priedai		8.268	8.268
Savos akcijos		(491)	(280)
Rezervai	6	10.346	10.337
Nepaskirstytasis pelnas (nuostoliai)		22.297	21.673
Nuosavo kapitalo iš viso	8	43.951	43.529
Įsipareigojimai			
Atidėjiny sėkmės ir kaupiamai valdymo mokesčio daliai		5.011	4.906
Ilgalaikių įsipareigojimų iš viso		5.011	4.906
Trumpalaikiai įsipareigojimai			
Gautos paskolos		-	300
Kiti trumpalaikiai įsipareigojimai	7	183	153
Trumpalaikių įsipareigojimų iš viso		183	453
Įsipareigojimų iš viso		5.194	5.359
Nuosavo kapitalo ir įsipareigojimų iš viso		49.145	48.888

PINIGŲ SRAUTŲ ATASKAITA

	Pastabos	2024 m. I pusm.	2023 m. I pusm.
Pagrindinės veiklos pinigų srautai			
Ataskaitinio laikotarpio grynasis pelnas (nuostolis)		624	(440)
Nepiniginiai srautai:			
Finansinės veiklos eliminavimas			
Dividendų (pajamos)	9	(1.400)	(500)
Palūkanų (pajamos)	9	(176)	(132)
Finansinio turto grynasis tikrosios vertės pokytis	4	446	719
Mokėjimai akcijomis		18	19
Atidėjynys sėkmės ir kaupiamai valdymo mokesčio daliai		106	-
		(382)	(334)
Apyvartinio kapitalo pasikeitimai:			
Gauti dividendai		1.100	250
Kitų trumpalaikių įsipareigojimų padidėjimas (sumažėjimas)		26	(36)
Pagrindinės veiklos pinigų srautai		1.126	214
(Sumokėtas) pelno mokestis		-	-
Grynieji pagrindinės veiklos pinigų srautai		744	(120)
Investicinės veiklos pinigų srautai			
Gautos palūkanos, panašios pajamos	12	1	22
Suteiktos paskolos	12	(400)	(850)
Suteiktų paskolų grąžinimas	12	-	500
Grynieji investicinės veiklos pinigų srautai		(399)	(328)
Finansinės veiklos pinigų srautai			
Pinigų srautai, susiję su akcininkais:			
Savų akcijų supirkimas		(216)	-
Grynieji finansinės veiklos pinigų srautai		(216)	-
Grynasis pinigų ir pinigų ekvivalentų (sumažėjimas) padidėjimas		129	(448)
Pinigai ir pinigų ekvivalentai laikotarpio pradžioje		749	733
Pinigai ir pinigų ekvivalentai laikotarpio pabaigoje		878	285

NUOSAVO KAPITALO POKYČIŲ ATASKAITA

	Išstatinis kapitalas	Akcijų priedai	Savos akcijos	Privalomasis rezervas	Savų akcijų supirkimo rezervas	Atlygio akcijomis rezervas	Nepaskirstytasis pelnas	Viso
Likutis 2022 m. gruodžio 31 d.	3.531	8.268	(294)	354	9.800	103	16.508	38.270
Savų akcijų pardavimas (akcijų pasirinkimo sandorių įgyvendinimas)	-	-	1	-	-	-	-	1
Mokėjimas akcijomis	-	-	-	-	-	75	-	75
Kiti rezervai	-	-	-	-	-	-	-	-
Viso sandoriai su Bendrovės akcininkais, pripažinta tiesiogiai nuosavybėje	-	-	1	-	-	75	-	76
2023 m. I pusr. grynasis pelnas	-	-	-	-	-	-	(440)	(440)
Likutis 2023 m. birželio 30 d.	3.531	8.268	(293)	354	9.800	178	16.068	37.906
Likutis 2023 m. gruodžio 31 d.	3.531	8.268	(280)	354	9.800	183	21.673	43.529
Savų akcijų įsigijimas	-	-	(216)	-	-	-	-	(216)
Savų akcijų pardavimas (akcijų pasirinkimo sandorių įgyvendinimas)	-	-	5	-	-	-	-	5
Mokėjimas akcijomis	-	-	-	-	-	9	-	9
Kiti rezervai	-	-	-	-	-	-	-	-
Viso sandoriai su Bendrovės akcininkais, pripažinta tiesiogiai nuosavybėje	-	-	(211)	-	-	9	-	(202)
2024 m. I pusr. grynasis pelnas	-	-	-	-	-	-	624	624
Bendrųjų pajamų (išlaidų) 2024 m. I pusr. iš viso	-	-	-	-	-	-	624	624
Likutis 2024 m. birželio 30 d.	3.531	8.268	(491)	354	9.800	192	22.297	43.951

FINANSINIŲ ATASKAITŲ AIŠKINAMASIS RAŠTAS

1. Bendroji informacija

UTIB „INVL Technology“ (įmonės kodas 300893533 – Bendrovė) yra Lietuvos Respublikoje registruota uždarojo tipo investicinė bendrovė, registruota adresu Gynėjų g. 14, Vilnius, Lietuva.

2016 m. liepos 14 d. Lietuvos bankas Bendrovei išdavė specialaus uždarojo tipo privataus kapitalo investicinės bendrovės licenciją ir „INVL Technology“ valdymas perduotas valdymo įmonei „INVL Asset Management“. Remiantis Bendrovės įstatais, Bendrovė vykdys veiklą iki 2026 m. liepos 14 dienos, su galimybe pratęsti veiklą dar du metus.

„INVL Technology“ strategija – investuoti į potencialo tapti globaliomis turinčias nacionalines informacinių technologijų įmones Europoje. Bendrovė siekia jas aktyviai vystyti ir paversti globaliomis, šiam tikslui išnaudodama valdomų įmonių prieigą prie rinkų ir intelektualinį kapitalą.

Siekiant veiklos efektyvumo ir investicijų kontrolės, valdymo įmonės UAB „INVL Asset Management“ valdybos sprendimu sudarytas investicinis komitetas. Investicinį komitetą sudaro 4 (keturi) Valdymo įmonės atstovai (darbuotojai, Valdymo įmonės valdymo organų nariai, kiti Valdymo įmonės valdybos sprendimu paskirti asmenys). Investicinio komiteto uždavinys – užtikrinti Bendrovės tikslus, investavimo strategiją ir rizikos ribojimus atitinkančių investicinių ir valdymo sprendimų dėl Bendrovės turto valdymo priėmimą, vykdyti priimtų sprendimų priežiūrą.

Bendrovė veikia kaip į stambaus verslo ir valstybinius segmentus orientuotas IT įmonių klasteris. Bendrovės valdomos įmonės skirstomos į 3 funkcines grupes: verslo klimato gerinimo ir e. valdymo, IT paslaugų ir programavimo bei kibernetinio saugumo. Verslo klimato gerinimo ir e. valdymo grupei priklauso „NRD įmonių“ grupė, kibernetinio saugumo – UAB NRD CS, o IT paslaugų ir programavimo grupė sudaryta sujungus IT infrastruktūros ir sprendimų IT imlioms pramonės šakoms veiklos sritis. 2023 m. birželio 30 d. ir 2023 m. gruodžio 31 d. Bendrovė tiesiogiai ir netiesiogiai valdomų įmonių portfelį sudarė 17 veiklą vykdančių įmonių. UTIB „INVL Technology“ yra investavusi į įmones Lietuvoje, Estijoje, Moldovoje, Norvegijoje, Tanzanijoje, Ruandoje, Ugandoje ir Bangladeše.

Bendrovė yra sudariusi depozitoriumo paslaugų sutartį su AB SEB banku, kuris veikia kaip Bendrovės turto depozitoriumas.

Valdymo įmonė valdo Bendrovės investicinių instrumentų portfelį, vadovaujantis diversifikavimo principais, nustatytais įstatuose (atitiktis šiems Bendrovės investicinių instrumentų portfelio principams turi būti pasiekta per keturis metus nuo tos dienos, kai Lietuvos bankas išdavė leidimą registruoti Bendrovės dokumentus ir pasirinkti depozitoriumą). Bendrovė negali investuoti daugiau kaip 30 procentų Bendrovės grynųjų aktyvų vertės į vieno emitento instrumentus. Rodiklis gali būti viršijamas iki 4 metų nuo Bendrovės tapimo uždarojo tipo investicine Bendrove dienos. Detalesni reikalavimai yra nustatyti Bendrovės įstatuose ir 14 pastaboje.

2024 birželio 30 d. ir 2023 gruodžio 31 d. Bendrovės įstatinį kapitalą sudaro 12.175.321 paprastųjų vardinių 0,29 euro nominalios vertės akcijos. Visos Bendrovės akcijos yra pilnai apmokėtos. Portfelio įmonės Bendrovės akcijų neturi.

Bendrovės Akcininkai, turintys arba kitaip kontroliuojantys daugiau kaip 5% Bendrovės įstatinio kapitalo (turimų balsų skaičiumi), 2024 birželio 30 d. ir 2023 gruodžio 31 d. buvo:

	Turimų akcijų skaičius 2024.06.30	Įstatinio kapitalo dalis (%) 2024.06.30	Turimų akcijų skaičius 2023.12.31	Įstatinio kapitalo dalis (%) 2023.12.31
LJB Investments UAB	2.424.152	19,91%	2.424.152	19,91%
INVL LIFE UAB (kontroliuojantis akcininkas AB "Invalida INVL")	1.873.678	15,39%	1.873.678	15,39%
P. Irena Ona Mišeikienė	1.466.421	12,04%	1.466.421	12,04%
Lietuvos Draudimas AB	909.090	7,47%	909.090	7,47%
P. Kazimieras Tonkūnas	675.452	5,55%	675.452	5,55%
P. Alvydas Banys	618.745	5,08%	618.745	5,08%
Bendrovė (savos akcijos)	185.792	1,53%	106.799	0,88%
Kiti	4.021.991	33,03%	4.100.984	33,68%
Iš viso	12.175.321	100%	12.175.321	100,00%

Bendrovės akcijos nuo 2014 m. birželio 4 d. įtrauktos į Nasdaq Vilnius Baltijos Papildomąjį prekybos sąrašą.

2024 m. birželio 30 d. Bendrovė darbuotojų neturėjo.

2. Apskaitos principai

Atskaitomybės parengimo pagrindas

2024 m. 6 mėnesių tarpinės sutrumpintos finansinės ataskaitos parengtos remiantis TAS 34 „Tarpinė finansinė atskaitomybė“.

Tarpinės sutrumpintos finansinės ataskaitos neapima visų atskleidimų, reikalaujamų metinėse finansinėse ataskaitose ir turėtų būti skaitomos kartu su Bendrovės 2023 m. gruodžio 31 d. metinėmis finansinėmis ataskaitomis.

Pagrindiniai apskaitos principai

Tarpinės sutrumpintos finansinės ataskaitos yra parengtos pagal apskaitos principus, kurie taikyti ruošiant 2023 m. gruodžio 31 d. Bendrovės metines finansines ataskaitas, išskyrus naujų standartų ir interpretacijų, privalomų taikyti nuo 2024 m. sausio 1 d., įgyvendinimą. Šie pakeitimai aprašomi žemiau.

Atskaitiniu laikotarpiu tapo privalomi taikyti šie nauji ar pakeisti standartai:

- 1-ojo TAS pataisos: „Įsipareigojimų priskyrimas trumpalaikiams arba ilgalaikiams“ (taikomos metiniams laikotarpiams, prasidedantiems 2024 m. sausio 1 d. arba vėliau);
- 16-ojo TFAS pataisos: „Nuomos įsipareigojimas, kylantis iš pardavimo ir atgalinės nuomos sandorio“ (taikomos metiniams laikotarpiams, prasidedantiems 2024 m. sausio 1 d. arba vėliau);
- 7-ojo TAS ir 7-ojo TFAS pataisos: „Tiekėjų finansavimo susitarimai“ (taikomos metiniams laikotarpiams, prasidedantiems 2024 m. sausio 1 d. arba vėliau).

Standartų pataisos buvo neaktualios Bendrovei.

3. Apskaitiniai įvertinimai ir sprendimai

3.1 Sprendimai

Taikydama Bendrovės apskaitos politiką, vadovybė priėmė šiuos sprendimus, kurie turėjo didžiausios įtakos šiose finansinėse ataskaitose pripažintoms sumoms:

Investicinio subjekto statusas

Vadovybė periodiškai tikrina, ar Bendrovė atitinka visus investiciniam subjektui keliamus reikalavimus. Tuo pačiu vadovybė įvertina Bendrovės veiklos tikslą (žr. 1 pastabą), investavimo strategiją, pajamų prigimtį ir tikrosios vertės modelius. Vadovybės vertinimu visais laikotarpiais, pateikiamais šiose finansinėse ataskaitose, Bendrovė atitiko visus investicinio subjekto kriterijus.

3.2 Vertinimai ir prielaidos

Pagrindinės prielaidos dėl ateities ir atskaitinio laikotarpio pabaigoje buvę vertinimų neapibrėžtumo kiti pagrindiniai šaltiniai, dėl kurių iškyla didelė rizika, kad gali būti reikšmingai koreguojamos turto ir įsipareigojimų balansinės vertės ateinančiais finansiniais metais, yra aprašyti toliau. Bendrovėje prielaidos ir vertinimai remiasi duomenimis, buvusiais finansinių ataskaitų rengimo metu. Esančios aplinkybės bei prielaidos dėl ateities aplinkybių gali pasikeisti dėl rinkos pokyčių ar priešasčių, nepriklausančių nuo Bendrovės. Tokie pokyčiai atsispindi prielaidose, kai jie įvyksta.

Toliau aprašytos reikšmingos sritys, kuriose taikomi apskaitiniai vertinimai rengiant šias finansines ataskaitas.

Investicijų, kuriomis neprekiaujama aktyviose rinkose, tikroji vertė

Investicijų į dukterines įmones, kuriomis neprekiaujama aktyviose rinkose, tikroji vertė nustatoma naudojant vertinimo modelius, iš kurių svarbiausi yra pajamų daugikliai, diskontuoti pinigų srautai ir paskutiniai palyginamieji sandoriai. Bendrovėje naudojami tikrosios vertės nustatymo modeliai yra periodiškai peržiūrimi ir lyginami su istoriniais rezultatais, siekiant užtikrinti jų patikimumą.

Detali informacija apie naudotus 3 lygio tikrosios vertės nustatymo metodus ir įvesties duomenis pateikta 4-oje pastaboje.

3. Apskaitiniai įvertinimai ir sprendimai (tęsinys)

3.2 Vertinimai ir prielaidos (tęsinys)

Atidėjiny sėkmės mokesčiui ir kaupiamai valdymo mokesčio daliai

Atsiradus Bendrovės įstatuose numatytiems sąlygoms, Bendrovė turi įsipareigojimą valdymo įmonei sumokėti sėkmės mokesť ir kaupiamą valdymo mokesčio dalį. 2024 m. birželio 30 d. ir 2023 m. gruodžio 31 d. Bendrovės apskaičiuota graža per visą Bendrovės laikotarpį viršijo minimalų gražos barjerą, tai yra įvyko įpareigojantis praeities įvykis, Bendrovė apskaičiavo atidėjinį sėkmės ir sukauptam valdymo mokesčiui.

Bendrovė vertina, jog geriausias sėkmės mokesčio ir sukaupto valdymo mokesčio atidėjinio įvertis yra apskaičiuotas faktiškai uždirbtos gražos perviršis nuo minimalios gražos barjero, kuris būtų išmokamas Valdymo įmonei, jeigu Bendrovė visas savo investicijas parduotų balanso datą už balanse nustatytą investicijų tikrąją vertę. Šis apskaičiavimo būdas remiasi prielaida, jog balanse pateikta investicijų tikroji vertė yra geriausias galimos investicijų pardavimo kainos įvertis balanso datą. Jeigu faktinė investicijų pardavimo kaina būtų 5 proc. didesnė, atidėjinio suma padidėtų 444 tūkst. eurų, o jeigu pardavimo kaina būtų 5 proc. mažesnė, atidėjiny sėkmės mokesčiui ir kaupiamai valdymo mokesčio daliai sumažėtų 1.860 tūkst. eurų.

4. Finansinis turtas, apskaitomas tikrąja verte, kurios pasikeitimai pripažįstami pelnu ar nuostoliais

Bendrovė naudoja šią hierarchiją nustatydamą ir atskleisdama tikrąją finansinių priemonių vertę pagal vertinimo metodą:

- 1 lygis: kotiruojama (nekoreguota) kaina aktyviose rinkose identiškam turtui ar įsipareigojimams;
- 2 lygis: kiti metodai, kurių įvesties duomenys, turintys didelę įtaką fiksuojamai tikrajai vertei, tiesiogiai arba netiesiogiai remiasi informacija, esančia rinkoje;
- 3 lygis: metodai, kurių įvesties duomenys, turintys didelę įtaką fiksuojamai tikrajai vertei, nesiremia informacija, esančia rinkoje.

Bendrovės ilgalaikį turtą apskaitomą tikrąja verte, kurios pasikeitimai pripažįstami pelnu arba nuostoliais, sudarė turtas, pagal vertinimą priklausantis 3 tikrosios vertės lygiui. Bendrovė neturi jokių 1 ir 2 tikrosios vertės lygio priemonių.

Bendrovės tiesiogines ir netiesiogines investicijas į nekonsoliduojamas dukterines įmones, toliau vadinamas portfelio įmonėmis,

2024 m. birželio 30 d. ir 2023 m. gruodžio 31 d. sudarė:

Pavadinimas	Registracijos šalis	Bendrovės		Veiklos pobūdis
		tiesiogiai/netiesiogiai valdomų akcijų (balsų) dalis (%)		
UAB „Novian“	Lietuva	100		Investavimas į IT įmones
UAB „Novian Technologies“**	Lietuva	100		Informacinių technologijų sprendimai
„Novian Esti“ OU*	Estija	100		Informacinių technologijų sprendimai
„Andmevara“ SRL*	Moldova	100		Informacinių technologijų sprendimai
„Zissor“ AS*	Norvegija	100		Informacinių technologijų sprendimai
UAB „UAB Novian Systems“**	Lietuva	100		Informacinių technologijų sprendimai
UAB „Novian PRO“** **	Lietuva	100		Informacinių technologijų sprendimai
„Andmevara“ AS* ***	Estija	100		Informacinių technologijų sprendimai
„NRD Companies“ AS	Norvegija	100		Informacinių technologijų sprendimai
UAB „NRD Systems“**	Lietuva	95,91		Informacinių technologijų sprendimai
UAB „Etronika“**	Lietuva	94		Informacinių technologijų sprendimai
„Norway Registers Development“ AS (su NRD AS Lietuvos filialu)*	Norvegija	100		Informacinių technologijų sprendimai
„Norway Registers Development Rwanda“ Ltd*	Ruanda	100		Informacinių technologijų sprendimai
Infobank Uganda Ltd*	Uganda	30		Informacinių technologijų sprendimai
UAB NRD CS	Lietuva	100		Informacinių technologijų sprendimai
„NRD Bangladesh“ Ltd*	Bangladešas	100		Informacinių technologijų sprendimai
UAB „FINtime“*	Lietuva	100		Finansų valdymas ir apskaita

* Šios įmonės buvo netiesiogiai Bendrovės valdomos 2024 m. birželio 30 d.

** UAB „Elsis PRO“ 2023 m. gruodžio 11 d. pakeitė pavadinimą į UAB „Novian PRO“.

*** 2023 m. rugpjūčio 18 d. teismo sprendimu paskelbta bankrutuojančia.

4. Finansinis turtas, apskaitomas tikrąja verte, kurios pasikeitimai pripažįstami pelnu ar nuostoliais (tęsinys)

Bendrovė investicijų į portfelio įmones nepriklausomą vertinimą atlieka rengiant metinę finansinę atskaitomybę. 2023 m. gruodžio 31 d. vertinimas buvo atliktas UAB „Deloitte verslo konsultacijos“ naudojant pajamų metodą, išskyrus vertinant UAB „FINtime“, naudotas grynosios turto vertės metodas laikomas tinkamiausiu įmonės vertinimui. Vadovybės vertinimu tikroji investicijų vertė buvo nustatyta teisingai, naudojant tinkamai parinktus ir investicijas teisingai atspindinčius įvesties duomenis ir rodiklius. Investicijų tikroji vertė buvo nustatyta vadovaujantis Tarptautiniais vertinimo standartais, patvirtintais Tarptautinių vertinimo standartų tarybos. Pajamų metodui buvo taikytas diskontuotų pinigų srautų metodas. Jis buvo grįstas vadovybės pateiktomis penkerių metų laisvų pinigų srautų projekcijomis.

2024 m. birželio 30 d.

Kadangi rinkos sąlygos ir kitos vertinime naudotos prielaidos per 2024 m. pirmus šešis mėnesius reikšmingai nepasikeitė, rengdama preliminarinius 2024 m. šešių mėnesių veiklos rezultatus, Bendrovė investicijų tikrąją vertę vertino naudodama 2023 m. gruodžio 31 d. vertes jas koreguojant per laikotarpį nuo vertinimo datos uždirbta grynojo pelno ar patirtų nuostolių bei paskelbtų dividendų suma.

Naudojant aukščiau minimus metodus, Bendrovė nustatė tokias tikrąsias vertes:

Name	2024 m. birželio 30 d.	2023 m. gruodžio 31 d.
UAB „Novian“ grupė *	19.815	19.679
NRD grupė**	11.295	10.986
UAB NRD CS***	13.211	14.104
UAB „FINtime“	123	121
Total	44.444	44.890

*apima UAB „Novian“ ir jos kontroliuojamas bendrovės: UAB Novian Technologies, Novian Esti OU, Andmevara AS, Andmevara SRL, Zissor AS, UAB Novian Systems, UAB Novian Pro, „Norway Registers Development Rwanda“ Ltd.

**apima NRD grupės įmones ir jos kontroliuojamas bendrovės: UAB NRD Systems, UAB Etronika, „Norway Registers Development AS“ (su NRD AS Lietuvos filialu), Infobank Uganda Ltd.

***apima UAB NRD CS ir NRD Bangladesh Ltd.

Bendrovės dukterinės įmonės 2024 m. birželio 30 d. neturėjo jokių reikšmingų apribojimų dėl dividendų išmokėjimo Bendrovei iš nekonsoliduojamų dukterinių įmonių ar Bendrovės suteiktų paskolų nekonsoliduojamoms dukterinėms įmonėms sugražinimo, išskyrus UAB Novian 2021 m. spalio 18 d. pasirašytą subordinavimo sutartį tarp Bendrovės, UAB Novian ir Citadelė Banko. Citadelė Banko kredito gražinimo terminas yra 2026 m. gegužės 31 d., o Bendrovės suteiktos paskolos gražinimo terminas – 2025 m. spalio 31 d.

Lentelėje pateiktas 3 lygio finansinių priemonių judėjimas per 2024 m. pirmąjį pusmetį:

Laikotarpio pradžios likutis	44.890
Nerealizuotas pelnas ar nuostoliai už ataskaitinį laikotarpį, pripažinti pelno (nuostolių) ataskaitoje turtui, valdomam ataskaitinio laikotarpio pabaigoje	(446)
LAIKOTARPIO PABAIGOS LIKUTIS	44.444

2023 m. gruodžio 31 d.

Bendrovės dukterinės įmonės 2023 m. gruodžio 31 d. neturėjo jokių reikšmingų apribojimų dėl dividendų išmokėjimo Bendrovei iš nekonsoliduojamų dukterinių įmonių ar Bendrovės suteiktų paskolų nekonsoliduojamoms dukterinėms įmonėms sugražinimo, išskyrus UAB Novian 2021 m. spalio 18 d. pasirašytą subordinavimo sutartį tarp Bendrovės, UAB Novian ir Citadelė Banko. Citadelė Banko kredito gražinimo terminas buvo 2024 m. gegužės 31 d., o Bendrovės suteiktos paskolos gražinimo terminas – 2025 m. spalio 31 d.

Lentelėje pateiktas 3 lygio finansinių priemonių judėjimas per 2023 m.:

Laikotarpio pradžios likutis	34.941
Nerealizuotas pelnas ar nuostoliai už ataskaitinį laikotarpį, pripažinti pelno (nuostolių) ataskaitoje turtui, valdomam ataskaitinio laikotarpio pabaigoje	9.949
LAIKOTARPIO PABAIGOS LIKUTIS	44.890

Dėl Bendrovės dukterinių įmonių tikrosios vertės pokyčių Bendrovė gali patirti nuostolių.

Informacija apie dividendus pateikta 9 pastaboje.

4. Finansinis turtas, apskaitomas tikrąja verte, kurios pasikeitimai pripažįstami pelnu ar nuostoliais (tęsinys)

Žemiau pateikiamoje lentelėje yra pateikiami investicijų į dukterines įmones tikrosios vertės (3 lygis) vertinimo metodai, naudoti įvesties duomenys ir jautrumo analizė įvesties duomenų pokyčiams 2023 m. gruodžio 31 d.:

Įmonė	Vertė, tūkst. eurų	Vertinimo modelis	Naudoti įvesties duomenys	Naudota reikšmė	Tikėtinas reikšmės pasikeitimas	Vertės pasikeitimai
Novian grupė	19.679	Diskontuoti pinigų srautai	Vidutinė svertinė kapitalo kaina	8,5%	-/+ 1 %	4.056/(2.966)
			Ilgalaikio augimo procentas	2,0%	-/+ 0,5 %	(1.154)/1.347
			Laisvi pinigų srautai	-	-/+ 10 %	(2.114)/2.114
			Nuolaida dėl rinkos likvidumo trūkumo	12,9%	-/+ 2 %	443/(443)
			5 metų pajamų augimo prognozė	-	-/+ 0,5 %	(539)/546
NRD grupė	10.986	Diskontuoti pinigų srautai	Vidutinė svertinė kapitalo kaina	9,7%	-/+ 1 %	1.433/(1.105)
			Ilgalaikio augimo procentas	2,0%	-/+ 0,5 %	(434)/495
			Laisvi pinigų srautai	-	-/+ 10 %	(963)/963
			Nuolaida dėl rinkos likvidumo trūkumo	11,7%	-/+ 2 %	253/(253)
			5 metų pajamų augimo prognozė	-	-/+ 0,5 %	(204)/207
UAB NRD CS	14.104	Diskontuoti pinigų srautai	Vidutinė svertinė kapitalo kaina	9,8%	-/+ 1 %	1.965/(1.515)
			Ilgalaikio augimo procentas	2,0%	-/+ 0,5 %	(617)/701
			Laisvi pinigų srautai	-	-/+ 10 %	(1.306)/1.306
			Nuolaida dėl rinkos likvidumo trūkumo	14,5%	-/+ 2 %	330/(330)
			5 metų pajamų augimo prognozė	-	-/+ 0,5 %	(231)/234
UAB „FINtime“	121	Grynųjų aktyvų vertė	N/D	N/D	N/D	N/D
Viso:	44.890					

Tikroji vertė buvo pagrįsta remiantis diskontuotų pinigų srautų metodu, kuris buvo pasirinktas išorinio vertintojo kaip geriausiai atspindintis įmonių vystymosi potencialą, išskyrus UAB „FINtime“, kur buvo naudojamas grynųjų aktyvų vertės metodas. Šis metodas pasirinktas, nes šiuo metu nesitikima, kad įmonė generuos reikšmingus laisvus pinigų srautus. Dėl riboto palyginamųjų įmonių ir sandorių skaičiaus pasirinkimo, trūkstamos patikimos rinkos informacijos ir riboto palyginamumo su kitomis įmonėmis, palyginamųjų listinguojamųjų įmonių ir palyginamųjų sandorių metodai buvo naudojami kaip papildoma analizė ir vertinimo ataskaitoje buvo pateikti kaip pavyzdžiai, tačiau investicijų tikrajai vertei įtakos neturėjo.

Bendrovės parengti 5-erių metų (2024 – 2028 metų) prognozuojami pinigų srautai buvo naudojami kaip pagrindas pajamų metodui. Laisvieji pinigų srautai buvo suskaičiuoti prie veiklos pelno po mokesčių pridėjus ilgalaikio materialiojo ir nematerialiojo turto nusidėvėjimo sumą, pridėjus ar atėmus apyvartinio kapitalo pasikeitimą bei atėmus investicijas į ilgalaikį turtą, gautą vertę koreguojant perteklinio turto/įsipareigojimų vertėmis ir nuolaida dėl rinkos likvidumo trūkumo. Vertinimo proceso metu vertintojas analizavo kiekvienos įmonės balansą ir nustatė turtą ir įsipareigojimus, kurie gali būti vertinami kaip perteklinis turtas (pvz. didesnis nei reikalingas normalizuotas grynasis apyvartinis kapitalas, perteklinis pinigų likutis, paskolos susijusioms šalims) ir gautos paskolos ar juos atitinkantys straipsniai; jie buvo koreguojami nustatant Bendrovės nuosavybės vertę.

Vadovybės vertinimu tikroji vertė buvo nustatyta teisingai, naudojant tinkamai parinktus ir investicijas teisingai atspindinčius įvesties duomenis ir rodiklius.

5. Paskolos

	2024 m. birželio 30 d.	2023 m. gruodžio 31 d.
Klasifikuojama kaip ilgalaikis turtas	1.895	1.895
<i>Paskolos</i>	1.895	1.895
<i>Paskolų palūkanos</i>	-	-
Klasifikuojama kaip trumpalaikis turtas	1.339	1.354
<i>Paskolos</i>	1.650	1.250
<i>Paskolų palūkanos</i>	278	104
Bendra paskolų vertė	3.823	3.249

2024 m. birželio 30 d. Bendrovė buvo suteikusi ilgalaikę paskolą 1.895 tūkst. eurų paskolą UAB Novian. Paskola yra apskaitoma amortizuota savikaina, nes ji yra laikoma tikrai pinigų srautui iš palūkanų ir pagrindinės sumos grąžinimų gauti. Paskola grąžinama ne vėliau kaip 2025 m. spalio 31 d. Palūkanos už naudojamą paskolą mokamos kiekvienų metų pabaigoje.

2024 m. birželio 30 d. Bendrovė buvo suteikusi 1.650 tūkst. eurų trumpalaikių paskolų UAB Novian. Paskolų ir sukauptų palūkanų grąžinimo terminas – 2024 m. rugsėjo 30 d.

2023 m. gruodžio 31 d. Bendrovė buvo suteikusi ilgalaikę paskolą 1,895 tūkst. eurų UAB Novian. Paskola yra apskaitoma amortizuota savikaina, nes ji yra laikoma tikrai pinigų srautui iš palūkanų ir pagrindinės sumos grąžinimų gauti. Paskola grąžinama ne vėliau kaip 2025 m. spalio 31 d. Palūkanos už naudojamą paskolą mokamos kiekvienų metų pabaigoje. Pirmo palūkanų mokėjimo terminas buvo 2023 gruodžio 31 d.

2023 m. gruodžio 31 d. Bendrovė buvo suteikusi 1.250 tūkst. eurų trumpalaikių paskolų UAB Novian. Paskolų ir sukauptų palūkanų grąžinimo terminas buvo 2024 m. balandžio 30 d.

6. Rezervai ir savos akcijos

Bendrovės rezervus 2024 m. birželio 30 d. sudarė 9.800 tūkst. eurų rezervas savoms akcijomis supirkti, 192 tūkst. eurų atlygio akcijomis ir 354 tūkst. eurų privalomasis rezervas (atitinkamai 9.800 tūkst. eurų, 183 tūkst. eurų ir 354 tūkst. eurų 2023 m. gruodžio 31 d.)

Privalomasis rezervas

Privalomasis rezervas yra privalomas pagal Lietuvos Respublikos teisės aktus. Į jį privaloma kasmet pervesti ne mažiau kaip 5% grynojo pelno, apskaičiuojamo pagal įstatymų nustatyta tvarka parengtas finansines ataskaitas, kol rezervas pasieks 10% įstatinio kapitalo. Šis rezervas gali būti panaudotas tik sukauptiems nuostoliams padengti.

Savų akcijų supirkimo rezervas

Savų akcijų supirkimo rezervas yra sudaromas savų akcijų įsigijimui. Jis yra sudaromas iš pelno skirto paskirstymui. Rezervas negali būti naudojamas įstatinio kapitalo didinimui. Rezervas sumažinamas, kai savos akcijos yra anuliuojamos. Eiliniame visuotiniame akcininkų susirinkime akcininkai gali nuspręsti sumas, nepanaudotas savų akcijų įsigijimui, pervesti į nepaskirstytąjį pelną. Vadovybė nėra patvirtinusi savų akcijų supirkimo programos šių finansinių ataskaitų išleidimo dieną.

Atlygio akcijomis rezervas

Bendrovė sudarė sutartis su keturiomis savo dukterinėmis įmonėmis dėl akcijų suteikimo jų darbuotojams už atitinkamos dukterinės įmonės sumokėtą atlygį. 2024 m. birželio 30 d. ir 2023 m. gruodžio 31 d. Bendrovė buvo gavusi visus mokėjimus už rezervuotas akcijas.

Savos akcijos

Per 2024 m. pirmus šešis mėnesius Bendrovė biržoje supirko 86.370 vnt. savo akcijų, už vieną mokant maksimalią nustatytą kainą – 2,5 euro. Dalies savų akcijų įsigijimo tikslas – įvykdyti įsipareigojimus, susijusius su akcijų pasirinkimo programomis Bendrovės dukterinių įmonių darbuotojams ir (arba) sumažinti įmonės įstatinį kapitalą, anuliuojant nuosavas įsigytas akcijas.

6. Rezervai ir savos akcijos (tęsinys)

Žemiau pateikiama Bendrovės suteiktų akcijų pasirinkimo sandorių suvestinė:

	Akcijų skaičius	Akcijos kaina
Likutis 2022 gruodžio 31 d.	37.463	-
Suteikta	27.500	2,05
Atsisakyta (iš 2021 m. srauto)	(13)	2,74
Atsisakyta (iš 2022 m. srauto)	(5)	2,69
Įvykdyta (iš 2021 m. srauto)	(18)	2,74
Įvykdyta (iš 2022 m. srauto)	(7)	2,69
Likutis 2023 birželio 30 d.	64.920	-
Likutis 2023 gruodžio 31 d.	55.627	-
Atsisakyta (iš 2021 m. srauto)	(1.023)	2,74
Atsisakyta (iš 2022 m. srauto)	(229)	2,69
Įvykdyta (iš 2021 m. srauto)	(1.497)	2,74
Įvykdyta (iš 2022 m. srauto)	(333)	2,69
Likutis 2024 birželio 30 d.	52.545	-

7. Kiti trumpalaikiai įsipareigojimai

Mokėtinos sumos	2024 m. birželio 30 d.	2023 m. gruodžio 31 d.
Valdymo mokesčiai	141	113
Audito sąnaudų sukaupimas	8	12
Mokėtinos sumos depozitoriumui	10	9
Mokėtina suma tiekėjams	10	8
Kiti trumpalaikiai įsipareigojimai	14	11
Iš viso kitų trumpalaikių įsipareigojimų	183	153

8. Gryųjų aktyvų vertė (TFAS neapibrėžtas rodiklis)

	2024 m. birželio 30 d.	2023 m. gruodžio 31 d.
Gryųjų aktyvų vertė, viso, EUR	43.951.275	43.528.832
Gryųjų aktyvų vertė vienai akcijai, EUR	3,6658	3,6052

9. Dividendų ir palūkanų pajamos

Per šešis mėnesius, pasibaigusius 2024 m. birželio 30 d. dividendus paskelbė UAB „NRD CS“ – 1.400 tūkst. eurų, iš kurių 300 tūkst. Eurų buvo sudengti su Bendrovės gauta paskola, o likę 1.100 tūkst. eurų apmokėti bankiniu pavedimu.

Per šešis mėnesius, pasibaigusius 2023 m. birželio 30 d. dividendus paskelbė UAB „NRD CS“ – 500 tūkst. eurų. 2023 m. birželio 30 d. viso gautinų dividendų buvo 250 tūkst. eurų.

Pajamų komponentai	2024 m. I pusm.	2023 m. I pusm.
Palūkanų pajamos	176	132
Dividendų pajamos	1.400	500
Dividendų ir palūkanų pajamos iš viso	1.576	632

10. Kitos veiklos sąnaudos

	2024 m. I pusm.	2023 m. I pusm.
Profesinės paslaugos	76	44
Darbo užmokesčio sąnaudos	18	19
Depozitoriumo paslaugos	19	19
Biržos paslaugų ir vertybinių popierių paslaugos	13	12
Audito paslaugos įskaitant PVM	8	8
Kitos sąnaudos	1	1
Kitos sąnaudos iš viso	135	103

11. Pelnas, tenkantis vienai akcijai

Paprastasis pelnas, tenkantis vienai akcijai, apskaičiuojamas dalijant patronuojančios įmonės akcininkams priskiriamą grynąjį metų pelną iš per metus išleistų paprastųjų akcijų svertinio vidurkio.

2024 m. ir 2023 m. birželio 30 d. išleistų akcijų svertinis vidurkis:

Svertinio vidurkio apskaičiavimas 2024 m. I pusmetis	Akcijų skaičius (tūkst.)	Nominali vertė (eurais)	Išleistos/181 (dienos)	Svertinis vidurkis (tūkst.)
2023 m. gruodžio 31 d. išleistos akcijos	12.074	0,29	182/182	12.074
2024 m. sausio 25 d.	0,286	0,29	25/182	0,039
2024 m. balandžio 2 d.	1,308	0,29	93/182	0,668
2024 m. gegužės 22 d.	(86.370)	0,29	143/182	(67.862)
2024 m. gegužės 28 d.	0,236	0,29	149/182	0,193
2024 m. birželio 30 d. išleistos akcijos	11.990	0,29		12.007

Svertinio vidurkio apskaičiavimas 2023 m. I pusmetis	Akcijų skaičius (tūkst.)	Nominali vertė (eurais)	Išleistos/181 (dienos)	Svertinis vidurkis (tūkst.)
2022 m. gruodžio 31 d. išleistos akcijos	12.068	0,29	181/181	12.068
2023 m. balandžio 11 d.	0,025	0,29	101/181	0,014
2023 m. birželio 30 d. išleistos akcijos	12.068	0,29		12.068

Vienai akcijai tenkančiam paprastajam pelnui apskaičiuoti naudoti tokie pelno ir akcijų duomenys:

	2024 m. I pusm.	2023 m. I pusm.
Patronuojančios įmonės akcininkams priskiriami grynųjų pelnas (tūkst. eurų)	624	(440)
Išleistų paprastųjų akcijų svertinis vidurkis (tūkst.)	12.007	12.068
Paprastasis pelnas (nuostoliai), tenkantys vienai akcijai (eurų)	0,05	(0,04)

12. Susijusių šalių sandoriai

Bendrovės susijusios šalys yra dukterinės įmonės, akcininkai, kurie turi reikšmingą įtaką (1 pastaba), pagrindiniai vadovai, pagrindinių vadovų ir akcininkų, turinčių reikšmingą įtaką, kontroliuojamos ar bendrai kontroliuojamos įmonės. Vadovaujantis 24-uoju TAS, AB „Invalda INVL“ ir jos kontroliuojamos įmonės (toliau - Kitos susijusios šalys) yra taip pat priskiriamos prie susijusių šalių.

Bendrovės sandoriai su kitomis susijusiomis šalimis per 2024 pirmąjį pusmetį ir susiję likučiai 2024 m. birželio 30 d.:

Bendrovė	Pardavimo ir kitos pajamos iš susijusių šalių	Pirkimai (įskaitant atidėjinius) iš susijusių šalių ir palūkanos susijusioms šalims	Gautinos sumos iš susijusių šalių	Mokėtinos sumos susijusioms šalims (neįskaitant atidėjinių)
UTIB „INVL Technology“ portfolio bendrovės				
Dukterinėms įmonėms Suteiktos ir gautos paskolos	-	-	3.545	-
Suteiktų ir gautų paskolų dukterinėms įmonėms palūkanos	175	-	278	-
Dividendai	1.400	-	-	-
Savų akcijų pardavimas	-	-	-	-
Valdymo bendrovė UAB „INVL Asset Management“				
Valdymo mokestis	-	106	-	-
Sėkmės mokestis	-	254	-	141
	1.575	360	3.823	141

Dukterinėms įmonėms suteiktų paskolų pokyčiai 2024 metų I pusmetį:

Likutis 2024 m. sausio 1 d.	3.249
Priskaičiuotos palūkanos	175
Gautos palūkanos	(1)
Suteiktos paskolos	400
Likutis 2024 m. birželio 30 d.	3.823

Bendrovės sandoriai su kitomis susijusiomis šalimis per 2023 pirmąjį pusmetį ir susiję likučiai 2023 m. birželio 30 d.:

Bendrovė	Pardavimo ir kitos pajamos iš susijusių šalių	Pirkimai (įskaitant atidėjinius) iš susijusių šalių ir palūkanos susijusioms šalims	Gautinos sumos iš susijusių šalių	Mokėtinos sumos susijusioms šalims (neįskaitant atidėjinių)
UTIB „INVL Technology“ portfolio bendrovės				
Dukterinėms įmonėms Suteiktos ir gautos paskolos	-	-	2.995	-
Suteiktų ir gautų paskolų dukterinėms įmonėms palūkanos	132	-	239	-
Dividendai	500	-	250	-
Savų akcijų pardavimas	(19)	-	56	-
Valdymo bendrovė UAB „INVL Asset Management“				
Sėkmės mokestis	-	250	-	121
	613	250	3.540	121

12. Susijusių šalių sandoriai (tęsinys)

Dukterinėms įmonėms suteiktų paskolų pokyčiai 2023 metų I pusmetį:

Likutis 2023 m. sausio 1 d.	2.773
Priskaičiuotos palūkanos	132
Gautos palūkanos	(21)
Grąžintos paskolos	850
Suteiktos paskolos	(500)
Likutis 2023 m. birželio 30 d.	3.234

13. Finansinės priemonės pagal kategorijas

Bendrovės turtą apskaitomą tikrąja verte, kurios pasikeitimai pripažįstami pelnu arba nuostoliais, sudarė turtas, pagal vertinimą priklausantis 3 tikrosios vertės lygiui. Bendrovė neturi jokių 1 ir 2 tikrosios vertės lygio priemonių.

	Finansinis turtas, vertinamas amortizuota savikaina	Turtas, vertinamas tikrąja verte, kurios pasikeitimai pripažįstami pelne arba nuostoliuose	Iš viso
2024 m. birželio 30 d.			
Turtas finansinės būklės ataskaitoje			
Finansinis turtas, apskaitomas tikrąja verte, kurios pasikeitimai pripažįstami pelne ar nuostoliuose	-	44.444	44.444
Paskolos	3.823	-	3.823
Pinigai ir pinigų ekvivalentai	878	-	878
Iš viso	4.701	44.444	49.145

	Finansinis turtas, vertinamas amortizuota savikaina	Turtas, vertinamas tikrąja verte, kurios pasikeitimai pripažįstami pelne arba nuostoliuose	Iš viso
2023 m. gruodžio 31 d.			
Turtas finansinės būklės ataskaitoje			
Finansinis turtas, apskaitomas tikrąja verte, kurios pasikeitimai pripažįstami pelne ar nuostoliuose	-	44.890	44.890
Paskolos	3.249	-	3.249
Pinigai ir pinigų ekvivalentai	749	-	749
Iš viso	3.998	44.890	48.888

13. Finansinės priemonės pagal kategorijas (tęsinys)

	Finansiniai įsipareigojimai, vertinami amortizuota savikaina
2024 m. birželio 30 d.	
Įsipareigojimai finansinės būklės ataskaitoje	
Skolos tiekėjams	10
Kiti trumpalaikiai įsipareigojimai, išskyrus mokesčius ir išmokas darbuotojams	173
Iš viso	183
2023 m. gruodžio 31 d.	
Įsipareigojimai finansinės būklės ataskaitoje	
Gautos paskolos	300
Skolos tiekėjams	9
Kiti trumpalaikiai įsipareigojimai, išskyrus mokesčius ir išmokas darbuotojams	144
Iš viso	453

14. Finansinis rizikos valdymas

14.1 Finansinės rizikos veiksniai

Bendrovė rizikos valdymo funkcija yra perduota valdymo įmonei, kuri pagrindinį dėmesį skiria finansinei (kredito, likvidumo, rinkos, ir palūkanų normos), veiklos ir teisinei rizikoms. Pagrindinis finansinės rizikos valdymo tikslas yra nustatyti rizikos ribas ir vėliau užtikrinti, kad rizikos mastas šių ribų neviršytų. Vykdamas veiklos ir teisinės rizikos valdymą, siekiama užtikrinti tinkamą vidaus taisyklių funkcionavimą tam, kad veiklos ir teisinė rizikos būtų sumažintos.

Bendrovės finansinius įsipareigojimus sudarė kiti trumpalaikiai įsipareigojimai. Bendrovė turi įvairaus finansinio turto, tačiau pagrindinę dalį Bendrovės finansinio turto sudarė finansinis turtas, apskaitomas tikrąja verte, kurios pasikeitimai pripažįstami pelnu ar nuostoliais, susidedantis iš investicijų į nekonsoliduojamas portfelio įmones bei pinigai ir pinigų ekvivalentai.

Bendrovė yra valdoma taip, kad pagrindinės jos investicijos veiktų nepriklausomai viena nuo kitos. Taip yra diversifikuojama veiklos rizika ir sudaromos sąlygos parduoti bet kurį valdomą verslą, nesukuriant rizikos Bendrovei.

Bendrovės veiklos tikslas yra uždirbti vidutinio laikotarpio ir ilgalaikę gražą iš investicijų į kruopščiai atrinktas nelistinguojamas privačias įmones, veikiančias informacinių technologijų sektoriuje.

Pagrindinės iš finansinių priemonių kylančios rizikos yra rinkos rizika (įskaitant užsienio valiutos riziką, pinigų srautų ir tikrosios vertės palūkanų normos riziką, kainos riziką), likvidumo rizika, palūkanų normų ir kredito rizika. Rizikos yra įvardintos ir aprašytos žemiau.

Kredito rizika

Kredito rizika kyla dėl pinigų ir jų ekvivalentų, taip pat dėl nesumokėtų prekybos ir kitų gautinų sumų bei negražintų suteiktų paskolų.

Iš prekybos ir kitų gautinų sumų, kurių terminas nėra praėjęs bei joms nėra nustatytas vertės sumažėjimas, finansinių ataskaitų sudarymo dieną nėra jokių požymių, jog skolininkai neįvykdys savo įsipareigojimų, nes gautinų sumų likučiai yra nuolat peržiūrimi. Reikšmingų sandorių, kurie vykdomi ne toje šalyje, kurioje veikia atitinkamas vienetas, Bendrovė neturi. Bendrovės visos gautinos sumos yra iš portfelio įmonių, kurių atsiskaitymo galimybes valdo pati Bendrovė.

Kredito riziką dėl kito Bendrovės finansinio turto, kurį sudaro pinigai ir pinigų ekvivalentai, Bendrovė patiria dėl prekybos partnerių įsipareigojimų nesilaikymo. Maksimali kredito rizikos suma lygi apskaitinei šių priemonių vertei ir ji buvo lygi:

	2024 m. birželio 30 d.	2023 m. gruodžio 31 d.
Nereitinguojamas turtas		
Suteiktos paskolos, jų palūkanos	3.823	3.249
Pinigai ir pinigų ekvivalentai	878	749
Trumpalaikio turto iš viso	4.701	3.998

Bendrovė naudojami tik tų bankų ir finansinių institucijų paslaugomis, kurios pačios ar jų kontroliuojančios finansinės institucijos turi aukštą kredito reitingą, nustatytą nepriklausomos reitingavimo agentūros. 2024 m. birželio 30 d. Bendrovė didžiąją dalį savo lėšų laikė finansų institucijose, kurios pačios nėra gavusios atskirų reitingų, tačiau jas kontroliuojančios finansinės institucijos turėjo Moody's Prime-1 reitingą.

14. Finansinės rizikos valdymas (tęsinys)

14.1 Finansinės rizikos veiksniai (tęsinys)

Palūkanų normų rizika

Bendrovės patiria rinkos palūkanų normos kitimo riziką visų pirma dėl turto, kuriam nustatytos kintamos palūkanų normos.

2024 m. birželio 30 d. Bendrovė turėjo suteikusi paskolų, kurių bendra suma 3.545 tūkst. eurų. Paskolų palūkanų normos yra kintamos, išskyrus 700 tūkst. eurų paskolą su fiksuota palūkanų norma. Ilgalaikės suteiktos paskolos palūkanų norma yra bazinė norma plius 3 mėnesių EURIBOR, trumpalaikių suteiktų paskolų – bazinė palūkanų norma plius 6 mėnesių EURIBOR ir yra apskaičiuojamos kiekvieno mėnesio paskutinę dieną.

2023 m. gruodžio 31 d. Bendrovė turėjo suteikusi paskolų, kurių bendra suma 3.145 tūkst. eurų. Paskolų palūkanų normos yra kintamos, išskyrus 700 tūkst. eurų paskolą su fiksuota palūkanų norma. Ilgalaikės suteiktos paskolos palūkanų norma yra bazinė norma plius 3 mėnesių EURIBOR, trumpalaikių suteiktų paskolų – bazinė palūkanų norma plius 6 mėnesių EURIBOR ir yra apskaičiuojamos kiekvieno mėnesio paskutinę dieną.

Kainos rizika

Bendrovės investicijos yra jautrios kainų pasikeitimo rizikai, kylančiai iš neapibrėžtumo dėl būsimosios investicijų į nelistinguojamas įmones vertės. Siekdama valdyti kainos riziką, Bendrovė ne rečiau kaip kas ketvirtį peržiūri portfelio įmonių veiklos rezultatus ir palaiko nuolatinį ryšį su portfelio įmonių vadovybėmis verslo plėtros ir einamosios veiklos klausimais.

Kainos rizikai jautrios Bendrovės investicijos tikraja verte 2024 m. birželio 30 d. buvo 44.444 tūkst. eurų (2023 m. gruodžio 31 d. buvo 44.890 tūkst. eurų).

Koncentracijos rizika

Diversifikuodama investicijas ir valdydama riziką Bendrovė siekia sumažinti riziką ir užkirsti kelią galimam investicijų vertės sumažėjimui bei sukurti vertę parinkdama investavimo objektus bei pasinaudodama kitų rinkos dalyvių patirtimi.

Bendrovė valdo investicinių priemonių portfelį laikantis šių pagrindinių diversifikavimo principų:

- investuodama į Operacines įmones, kurios yra registruotos ar vykdo veiklą Europos Sąjungos (Europos ekonominės erdvės) valstybėse narėse, Ekonominio bendradarbiavimo ir plėtros organizacijos (EBPO) valstybėse narėse bei Izraelyje.
- ne mažiau kaip 70 proc. Grynųjų aktyvų vertės tiesiogiai ar naudojantis SPV investuoja į Operacinių įmonių akcijų paketus, leidžiančius Operacines įmones kontroliuoti arba daryti joms reikšmingą įtaką.
- ne daugiau kaip 30 proc. Grynųjų aktyvų vertės gali būti investuojama į vienos steigiamos naujos įmonės perleidžiamus vertybinius popierius ar Pinigų rinkos priemones ir (arba) veikiančios įmonės išleistus perleidžiamus vertybinius popierius ar Pinigų rinkos priemones.
- ne daugiau kaip 30 proc. Grynųjų aktyvų vertės gali būti investuojama į:
 - o indėlius ne ilgesniam nei 12 mėnesių terminui, kuriuos pareikalavus galima atsiimti kredito įstaigoje, kurios buveinė yra Europos Sąjungos valstybėje narėje arba kitoje valstybėje, kurioje riziką ribojanti priežiūra yra ne mažiau griežta negu nustatyta Europos Sąjungoje.
 - o Išvestines finansines priemones, kurios yra įtrauktos į prekybą daugiašalėje prekybos sistemoje, tačiau nėra įtrauktos į prekybą reguliuojamose rinkose ir kuriose kita šalis sandoriuose, sudarytuose už šių rinkų ribų, atitinka Priežiūros institucijos nustatytus kriterijus ir jai yra taikoma riziką ribojanti priežiūra ir kurias kiekvieną dieną galima patikrinti, patikimai ir tiksliai įvertinti ir bet kuriuo metu parduoti ar kitaip atlyginamai realizuoti jų tikraja verte.

Įsteigus Bendrovę jos investicijų portfelis 4 metus nuo dienos, kai Priežiūros institucija išdavė leidimą patvirtinti jos steigimo dokumentus ir pasirinkti Depozitoriumą, gali neatitikti nustatytų diversifikavimo reikalavimų. Jei praėjus nurodytam terminui investavimo reikalavimai yra pažeidžiami dėl priežasčių, nepriklausančių nuo Valdymo įmonės, toks neatitikimas turi būti pašalinta kuo greičiau, bet ne vėliau kaip per 1 metus nuo dienos, kurią Valdymo įmonė sužinojo apie šią situaciją.

Jeigu diversifikavimo reikalavimų nesilaikoma dėl nuo valdymo įmonės nepriklausančių priežasčių, reikalavimas turi būti atkurtas per 1 metus. Išskirtiniais atvejais terminas gali būti ilgesnis, jeigu apie tai tinkamai informuojama priežiūros institucija. 2021 m. Liepos mėnesį priežiūros institucija (Lietuvos Bankas) šį terminą pratęsė iki 2024 m. Šių ataskaitų išleidimo dieną diversifikavimo reikalavimas nebuvo atkurtas. 2024 m. gegužės mėn. Bendrovė kreipėsi į priežiūros instituciją informuodama apie situaciją bei pateikdama praaškinančias peizaštas.

14. Finansinės rizikos valdymas (tęsinys)

14.1 Finansinės rizikos veiksniai (tęsinys)

Likvidumo rizika

Bendrovės politika yra palaikyti pakankamą grynujų pinigų ir grynujų pinigų ekvivalentų kiekį arba užsitikrinti finansavimą atitinkamų kredito priemonių pagalba, siekiant įvykdyti savo strateginiuose planuose numatytus įsipareigojimus.

Bendrovės likvidumo rizikos valdymas yra perduotas valdymo įmonei. Likvidumo rizikos valdymas yra padalintas į ilgalaikį ir trumpalaikį rizikos valdymą.

Trumpalaikio likvidumo rizikos valdymo tikslas yra reguliuoti kasdienį lėšų poreikį. Kiekviena portfelio įmonė savarankiškai planuoja savo vidinius pinigų srautus. Bendrovės trumpalaikis likvidumas yra kontroliuojamas kas mėnesį tikrinant likvidumo būklę Bendrovėje.

Ilgalaikio likvidumo rizika yra kontroliuojama, analizuojant tikėtinus būsimus piniginius srautus atsižvelgiant į galimus finansavimo šaltinius. Prieš patvirtinant naują Bendrovės investavimo projektą įvertinamos galimybės pritraukti reikiamas lėšas. Vadovaudamasi kas mėnesį pateikiamomis ataskaitomis Bendrovė numato pinigines pajamas ir sąnaudas būsimam vienu metų laikotarpiui, kas suteikia galimybę efektyviai planuoti Bendrovės finansavimą.

Bendrovės likvidumo rodiklis (visas trumpalaikis turtas / visi trumpalaikiai įsipareigojimai) 2024 m. birželio 30 d. buvo apie 15,3 (2023 m. gruodžio 31 d. – 4,6).

2024 birželio 30 d. Bendrovėje trumpalaikis turtas buvo didesnis nei trumpalaikiai įsipareigojimai 2.623 tūkst. eurų. Bendrovės vadovybė, prognozuodama Bendrovės pinigų srautus už 2024 m., mano, kad Bendrovei pakaks piniginių lėšų įsipareigojimams, kurių terminas baigiasi 2024 m., įvykdyti.

Bendrovės finansinius įsipareigojimus pagal nediskontuotus sutartinius mokėjimus sudarė:

	Iki 3 mėnesių	Nuo 4 iki 12 mėnesių	Nuo 2 iki 5 metų	Po 5 metų	Iš viso
Kiti trumpalaikiai įsipareigojimai	183	-	-	-	183
2024 m. birželio 30 d. likutis	183	-	-	-	183
	Iki 3 mėnesių	Nuo 4 iki 12 mėnesių	Nuo 2 iki 5 metų	Po 5 metų	Iš viso
Paskolos, kurioms nustatytos palūkanos	318	-	-	-	318
Kiti trumpalaikiai įsipareigojimai	153	-	-	-	153
2023 m. gruodžio 31 d. likutis	471	-	-	-	471

Bendrovė neturi likvidumo problemų ir neturi pagrindo manyti, kad jų iškilis artimiausioje ateityje.

14.2 Tikrosios vertės vertinimai

Investicijų tikroji vertė yra kaina, kuri būtų gauta parduodant turtą ar sumokama perleidžiant įsipareigojimą tarp rinkos dalyvių nepriverstinio sandorio metu vertinimo dieną. Bendrovė apskaito investicijas į portfelio įmones tikrąja verte, kaip detalčiau aprašyta 4 pastaboje.

Pagrindinės Bendrovės finansinės priemonės, kurios nėra apskaitomos tikrąja verte Bendrovės finansinės būklės ataskaitoje, yra pinigai ir pinigų ekvivalentai, prekybos ir kitos gautinos sumos, paskolos, suteiktos portfelio įmonėms, taip pat prekybos ir kitos skolos.

Apskaitinė pinigų ir pinigų ekvivalentų, prekybos ir kitų gautinų sumų bei prekybos ir kitų mokėtinų sumų vertė 2024 m. birželio 30 d. ir 2023 m. gruodžio 31 d. buvo artima jų tikrajai vertei, kadangi šios sumos buvo trumpalaikės ir diskontavimo įtaka yra nereikšminga.

14. Finansinės rizikos valdymas (tęsinys)

14.3 Kapitalo valdymas

Pagrindinis kapitalo valdymo tikslas yra garantuoti, kad Bendrovė išlaikytų gerą mokumą ir tenkintų atitinkamus kapitalo rodiklius, siekdama palaikyti savo verslą ir maksimizuoti akcininkams teikiamą naudą. Bendrovė valdo savo kapitalą prižiūradama kiekvienos atskiros portfelio įmonės veiklą, siekdama, kad kapitalas būtų pakankamas užtikrinti įmonės veiklą. Įmonių vadovybė kontroliuoja, kad įmonės atitiktų teisės aktuose ir paskolų sutartyse nustatytus kapitalo reikalavimus bei teiktų informaciją Bendrovės vadovybei.

Bendrovės kapitalas apima įstatinį kapitalą, akcijų priedus, rezervus ir nepaskirstytąjį pelną. Bendrovė valdo savo kapitalo struktūrą ir keičia ją, atsižvelgdama į ekonominių sąlygų pokyčius ir savo veiklos specifinę riziką. Siekdama palaikyti arba pakeisti kapitalo struktūrą, Bendrovė gali siūlyti akcininkams išleisti naują akcijų emisiją, sumažinti įstatinį kapitalą, išmokėti arba neišmokėti dividendus.

Per 2024 m. ir 2023 m. nebuvo padaryta jokių kapitalo valdymo tikslų, politikos ar proceso pakeitimų.

Lietuvos Respublikos akcinių bendrovių įstatymas reikalauja, kad Bendrovės nuosavas kapitalas nesudarytų mažiau negu 50 % jos įstatinio kapitalo. 2024 m. birželio 30 d. ir 2023 m. gruodžio 31 d. vykdė šį įsipareigojimą.

15. Įvykiai po ataskaitinio laikotarpio pabaigos

Po ataskaitinių įvykių nuo tarpinių finansinių ataskaitų sudarymo datos iki tarpinių finansinių ataskaitų išleidimo dienos neįvyko.



TECHNOLOGY



SPECIALIOSIOS UŽDAROJO TIPO
PRIVATAUS KAPITALO INVESTICINĖS BENDROVĖS

INVL Technology

2024 METŲ I PUSMEČIO VADOVYBĖS ATASKAITA

TURINYS

UTIB „INVL TECHNOLOGY“ VADOVAUJANČIO PARTNERIO KOMENTARAS	26
I. BENDRA INFORMACIJA	27
1. Teisinis reglamentavimas ir informacijos turinys	27
2. Ataskaitinis laikotarpis, apie kurį parengta vadovybės ataskaita	27
3. Pagrindiniai duomenys apie Emitentą ir jo įmonių grupę	27
3.1. Informacija apie Emitentą	27
3.2. „INVL Technology“ filosofija, tikslai ir veiklos principai	27
3.3. „INVL Technology“ portfelį sudarančios bendrovės	28
3.3.1. „INVL Technology“ valdomų įmonių portfelio struktūra	29
3.3.2. „INVL Technology“ portfelį sudarančių bendrovių veiklos geografija	30
II. INFORMACIJA APIE EMITENTO IR GRUPĖS VEIKLĄ	31
4. „INVL Technology“ pagrindiniai finansiniai rodikliai	31
4.1. Grynąjų aktyvų vertė, EUR	31
4.2. Pagrindiniai „INVL Technology“ finansiniai rodikliai, tūkst. EUR	31
4.3. Finansinis turtas, tūkst. EUR	32
4.4. Finansinio turto vertės dinamika, tūkst. EUR	32
4.5. Finansinio turto tikrosios vertės pokytis, tūkst. EUR	32
4.6. „INVL Technology“ valdomų įmonių finansiniai rodikliai	33
5. Svarbūs Emitento įvykiai, jų poveikis finansinėms ataskaitoms	34
6. Svarbūs grupės įvykiai, jų poveikis finansinėms ataskaitoms	35
6.1. „GovTech“ ir „FinTech“ įmonių grupė	35
6.2. Programinės įrangos kūrimo, IT infrastruktūros, valdomų IT paslaugų ir skaitmeninimo bendrovės	41
6.3. Kibernetinio saugumo bendrovė	49
III. INFORMACIJA APIE VERTYBINIUS POPIERIUS	54
7. Emitento įstatų pakeitimo tvarka	54
8. Įstatinio kapitalo struktūra	54
9. Prekyba Emitento vertybiniais popieriais bei reikšminga finansine investicija laikomais vertybiniais popieriais reguliuojamose rinkose	54
10. Akcininkai	57
10.1. Informacija apie Bendrovės akcininkus	57
IV. EMITENTO VALDYMO ORGANAI	59
11. Struktūra, organų įgaliojimai, organų narių paskyrimų ir pakeitimų tvarka	59
12. Informacija apie Valdymo įmonės valdybos narius, generalinį direktorių, Investicinio komiteto narius	60
13. Informacija apie Bendrovės audito komitetą	65
13.1. Audito komiteto sudėtis	65
14. Informacija apie Emitento priskaičiuotas pinigų sumas, kitą perleistą turtą ir suteiktas garantijas valdybos nariams ir buhalterinės apskaitos paslaugas teikiančiai įmonei	66
V. KITA INFORMACIJA	67
15. Emitento sutartys su vertybinių popierių viešosios apyvartos tarpininkais	67
16. Informacija apie Emitento filialus ir atstovybes	67
17. Informacija apie Bendrovės ir jos organų narių, sudarytų komitetų narių ar darbuotojų susitarimus, kuriuose numatyta kompensacija, jei jie atsistatydintų arba būtų atleisti be pagrįstos priežasties arba jei jų darbas baigtųsi dėl Emitento kontrolės pasikeitimo (oficialaus siūlymo)	67
18. Pagrindiniai privalumai bei rizikos ir netikėtumai	67

19. Per ataskaitinį laikotarpį padarytų pagrindinių investicijų apibūdinimas	67
20. Informacija apie reikšmingus susitarimus, kurių šalis yra Emitentas ir kurie įsigalioję, pasikeistų ar nutrūktų pasikeitus Emitento kontrolei, ir jų poveikis, išskyrus atvejus, kai dėl susitarimų pobūdžio jų atskleidimas padarytų rimtą žalą Emitentui	67
21. Informacija, susijusi su Bendrovės Valdysenos kodekso laikymusi	67
22. Informacija apie susijusių šalių sandorius	67
23. Tarptautinių sankcijų įgyvendinimas	67
24. Su tvarumu susijusios informacijos atskleidimas	68
25. Informacija apie sandorius su susijusiomis šalimis	68

UTIB „INVL TECHNOLOGY“ VADOVAUJANČIO PARTNERIO KOMENTARAS

„INVL Technology“ pirmąjį pusmetį uždirbo 0,62 mln. eurų grynojo pelno



Investicijų į informacinių technologijų verslus bendrovės „INVL Technology“ nuosavas kapitalas ir grynujų aktyvų vertė šių metų birželio pabaigoje buvo 43,95 mln. eurų – 1 proc. didesnė nei šių metų pradžioje, o jų vertė akcijai – 3,6658 euro, arba 1,7 proc. didesnė.

„INVL Technology“ 2024 metų pirmąjį pusmetį uždirbo 0,62 mln. eurų neauditoto grynojo pelno, kai pernai tuo pačiu metu patyrė 0,44 mln. eurų nuostolį.

„INVL Technology“ toliau aktyviai ruošiasi valdomų bendrovių „NRD Cyber Security“, „Novian“ ir „NRD Companies“, dirbančių kibernetinės saugos, dirbtinio intelekto, superkompiuterių ir informacinių sistemų kūrimo bei diegimo srityse, pardavimui. Bendrovių veiklos rezultatai yra geri, įmonės yra lyderės savo rinkose ir žinomos dėl informacinių technologijų *know how* ir talentingų specialistų. Taigi, tikimasi, kad „INVL Technology“ įmonių pardavimas sulauks susidomėjimo iš tarptautinių ir regiono investuotojų.

Valdomų bendrovių rezultatai

Neauditotais duomenimis, „INVL Technology“ valdomų bendrovių agreguotos pajamos šių metų pirmąjį pusmetį sudarė 27,34 mln. eurų ir, palyginti su tuo pačiu praėjusių metų laikotarpiu, sumažėjo 6 proc. Bendrasis pelnas lyginamuoju laikotarpiu didėjo 7,2 proc. iki 8,74 mln. eurų, o agreguota EBITDA išaugo 2,2 karto iki 2,28 mln. eurų.

Šįmet „INVL Technology“ valdomos bendrovės Lietuvoje gavo 17,47 mln. eurų pajamų (64 proc. visų pajamų), o užsienio rinkose – 9,86 mln. eurų.

„INVL Technology“ valdo kibernetinio saugumo bendrovę „NRD Cyber Security“, GovTech bendrovę „NRD Companies“ ir Baltijos šalių IT bendrovę „Novian“.

Iš bendrovių laukiama gerų rezultatų ir už visus 2024 metus. Tikimasi, kad „NRD Cyber Security“ išlaikys augimo tempą ir pelningumą. „Novian“ pasirašytos ir numatomos pasirašyti bei įgyvendinamos sutartys šių metų antrame pusmetyje leis pasivyti ir viršyti 2023 metų pajamas, o atsistatęs pelningumas leidžia tikėtis gerų visų 2024 metų rezultatų. Laukiame „NRD Companies“ pelno ir pelningumo augimo net ir po reikšmingo šuolio 2023-aisiais.

„NRD Cyber Security“, kuriai taip pat priklauso įmonė „NRD Bangladesh“, konsoliduotos pajamos 2024 metų pirmąjį pusmetį, palyginti su tuo pačiu praėjusių metų laikotarpiu, padidėjo 32,4 proc. iki 3,64 mln. eurų. Bendrasis pelnas lyginamuoju laikotarpiu išaugo 13,9 proc. iki 1,91 mln. eurų, o EBITDA – 42,3 proc. iki 0,57 mln. eurų.

„NRD Companies“ konsoliduotos pajamos šių metų sausį-birželį siekė 5,02 mln. eurų – 19,4 proc. mažiau nei pirmąjį pusmetį 2023 metais, uždirbta 2,49 mln. eurų bendrojo pelno, arba beveik tiek pat, kaip pernai sausį-birželį (2,48 mln. eurų), o grupės EBITDA išaugo 3,9 proc. iki 0,59 mln. eurų. Norvegijos bendrovei „NRD Companies“ priklauso antrinės bendrovės Norvegijos „Norway Registers Development“ su filialu Lietuvoje, Lietuvos „NRD Systems“, „Etronika“.

„Novian“ 2024 metų pirmąjį pusmetį gavo 16,43 mln. eurų agreguotų pajamų – 11,1 proc. mažiau nei tuo pačiu 2023 metų laikotarpiu, tačiau uždirbo daugiau bendrojo pelno – jis siekė 3,75 mln. eurų ir buvo 11,3 proc. didesnis nei tuo pačiu laikotarpiu pernai. „Novian“ grupės EBITDA pirmąjį šių metų pusmetį, palyginti su tuo pačiu laikotarpiu 2023 metais, išaugo 5,5 karto iki 1,12 mln. eurų. Grupę sudaro „Novian“ Lietuvoje su technologijų verslo krypties įmonėmis „Novian Technologies“, „Zissor“ Norvegijoje, „Novian Eesti“ Estijoje, „Andmevara“ Moldovoje ir „Norway Registers Development Rwanda“ Ruandoje bei programavimo krypties įmonėmis „Novian Systems“, „Novian Pro“ Lietuvoje.

Kazimieras Tonkūnas
„INVL Technology“ vadovaujantysis partneris

I. BENDRA INFORMACIJA

1. Teisinis reglamentavimas ir informacijos turinys

Specialioji uždarojo tipo privataus kapitalo investicinė bendrovė „INVL Technology“ (toliau - Bendrovė, „INVL Technology“ arba Emitentas) 2024 m. I pusmečio vadovybės ataskaitą parengė vadovaujantis Lietuvos Respublikos vertybinių popierių įstatymu, Lietuvos Respublikos akcinių bendrovių įstatymu, Lietuvos Respublikos įmonių ir įmonių grupių atskaitomybės įstatymu, Lietuvos banko valdybos patvirtintomis Informacijos atskleidimo taisyklėmis bei Informacijos atskleidimo gairėmis.

Bendrovė informuoja, kad, įsivertinusi Lietuvos banko valdybos patvirtintas Informacijos atskleidimo taisykles bei Nefinansinių ataskaitų teikimo gaires (nefinansinės informacijos teikimo metodika) ir juose taikomas metodikas atskleisti nefinansinę Bendrovės informaciją, šioje vadovybės ataskaitoje pateikiama informacija yra suskirstyta į penkias (V) dalis, atskleidžiančias informaciją apie Bendrovės vertybinius popierius, Bendrovės vadovus, Bendrovės bei grupės veiklą bei kitą Bendrovės vertinimu reikalingą atskleisti informaciją. Bendrovė pažymi, kad vadovybės ataskaitoje pateikiama informacija yra reikšminga Bendrovės veiklos rezultatams, būklei bei veiklos poveikiui suprasti.

2. Ataskaitinis laikotarpis, apie kurį parengta vadovybės ataskaita

Vadovybės ataskaita apima specialiosios uždarojo tipo privataus kapitalo investicinės bendrovės „INVL Technology“ finansinį laikotarpį nuo 2024 m. sausio 1 d. iki 2024 m. birželio 30 d. Į šią ataskaitą taip pat yra įtraukti svarbūs Bendrovės ir jos grupės įvykiai, įvykę po ataskaitinio laikotarpio pabaigos. Vadovybės ataskaita nebuvo audituota.

3. Pagrindiniai duomenys apie Emitentą ir jo įmonių grupę

3.1. Informacija apie Emitentą

Pavadinimas	Specialioji uždarojo tipo privataus kapitalo investicinė bendrovė „INVL Technology“
Kodas	300893533
Registracijos adresas	Gynėjų g. 14, LT01109 Vilnius
Telefonas	+370 5 279 0601
Elektroninis paštas	info@invltechnology.lt
Internetinis puslapis	www.invltechnology.lt
LEI kodas	5299006UHD9X339RUR46
Teisinė forma	Akcinė bendrovė
Bendrovės tipas	Uždarojo tipo investicinė bendrovė
Įregistravimo vieta ir data	2007-06-27; Juridinių asmenų registras
Priežiūros institucijos pritarimo kolektyvinio investavimo subjekto sudarymo dokumentams data	2016-07-14
Bendrovės veiklos laikotarpis	Iki 2026-07-14 (+2 m.)
Registras, kuriame kaupiami ir saugomi duomenys apie bendrovę	Juridinių asmenų registras
Valdymo įmonė	UAB „INVL Asset Management“, kodas 126263073, veiklos licencijos Nr. VĮK-005
Depozitoriumas	AB SEB bankas, kodas 112021238, banko licencijos Nr. 2

3.2. „INVL Technology“ filosofija, tikslai ir veiklos principai

„INVL Technology“ – specializuota investicijų į informacines technologijas bendrovė. Investuodama ir vystydama informacinių technologijų bendroves, „INVL Technology“ tuo pačiu prisideda prie šalių, sektorių ir įmonių inovacijų bei visuomenės pažangos.

„INVL Technology“ yra valdoma bendrovės „INVL Asset Management“, kuri vadovaujasi atsakingo investavimo principais (*angl. Principles for responsible investment, PRI*). 2006 m. sukurti ir Jungtinių tautų palaikomi PRI – tai pasaulinis tinklas, kuris siekia įvertinti investicijų poveikį aplinkos, socialiniams bei valdymo veiksniams.

„INVL Technology“ strategija – investuoti į potencialo tapti globaliomis turinčias nacionalines informacinių technologijų bendroves Europoje. Bendrovė siekia jas aktyviai vystyti ir paversti globaliomis, šiam tikslui išnaudodama valdomų bendrovių prieigą prie rinkų ir intelektinį kapitalą.

„INVL Technology“ valdyme siekia sumažinti apribojimus valdomų įmonių vertės augimui – sumažinti įėjimo barjerus į kitas rinkas, paspartinti produkto kūrimą, sutrumpinti mokymosi kreivę.

Bendrovė finansuoja, kontroliuoja ir remia nematerialaus turto atsakingą vystymą valdomose bendrovėse. Strategiškai svarbiu finansinio turto vertės augimui laiko bendrovių produktus, Mokslinių Tyrimų ir Eksperimentinės Plėtros (MTEP) projektus, projektinę patirtį, bendrovių žinias, patirtį greitai augančiose rinkose ir ryšius su klientais.

Intelektinis kapitalas yra valdomų bendrovių nuosavybė. Jo komercializavimas yra bendrovių transformacijos strategijos esminė dalis.

Valdomos bendrovės turi veikti efektyviai ir augti greičiau nei sektorius. Jų bendradarbiavimas remiasi rinkos santykiais, tačiau valdomos bendrovės turi pirmesnę prieigą prie vidaus bendrovių *know how* ir patirties nei išorinės.

3.3. „INVL Technology“ portfelį sudarančios bendrovės

„INVL Technology“ portfelį sudaro trys įmonių grupės:



„NRD Companies“: pasaulinis „GovTech“ žaidėjas. „NRD Companies“ yra „GovTech“ ir „FinTech“ įmonių grupė, kuri specializuojasi e. registrų ir vyriausybės e. paslaugų projektavimo, kūrimo ir eksploatavimo srityse. „NRD Companies“ turi biurus Norvegijoje ir Lietuvoje, joje dirba daugiau kaip 100 darbuotojų, o įgyvendintų projektų geografija siekia daugiau kaip 50 šalių.

„NRD Companies“ grupę sudaro šios dukterinės įmonės: „ETRONIKA“, „Norway Registers Development AS“, „NRD Systems“ ir „Infobank Uganda“. Daugiau informacijos: www.nrdcompanies.com.



„Novian“: pirmaujanti Baltijos šalių IT įmonė. „Novian“ yra Baltijos šalyse veikianti programinės įrangos kūrimo, IT infrastruktūros, valdomų IT paslaugų ir skaitmeninio bendrovė. „Novian“ turi biurus šešiose šalyse ir būstinę Vilniuje, joje dirba daugiau kaip 250 darbuotojų, o įgyvendintų projektų geografija siekia daugiau kaip 50 šalių.

„Novian“ grupę sudaro šios įmonės:

- UAB „Novian“;
- Technologijų sritis: UAB „Novian Technologies“, „Novian Eesti OÜ“, „Andmevara SRL“, „Norway Registers Development Rwanda Ltd“, „Zissor AS“;
- Programavimo sritis: UAB „Novian Systems“, UAB „Novian Pro“.



„NRD Cyber Security“: kibernetinio saugumo bendrovė. „NRD Cyber Security“ bendrovė daugiausia dėmesio skiria reagavimui į kibernetinio saugumo incidentus. Įmonė turi biurą Bangladeše ir centrinę būstinę Vilniuje, joje dirba daugiau kaip 40 darbuotojų, o įgyvendintų projektų geografija siekia daugiau kaip 40 šalių.

Įmonės:

- UAB NRD CS (NRD Cyber Security);
- „NRD Bangladesh“.

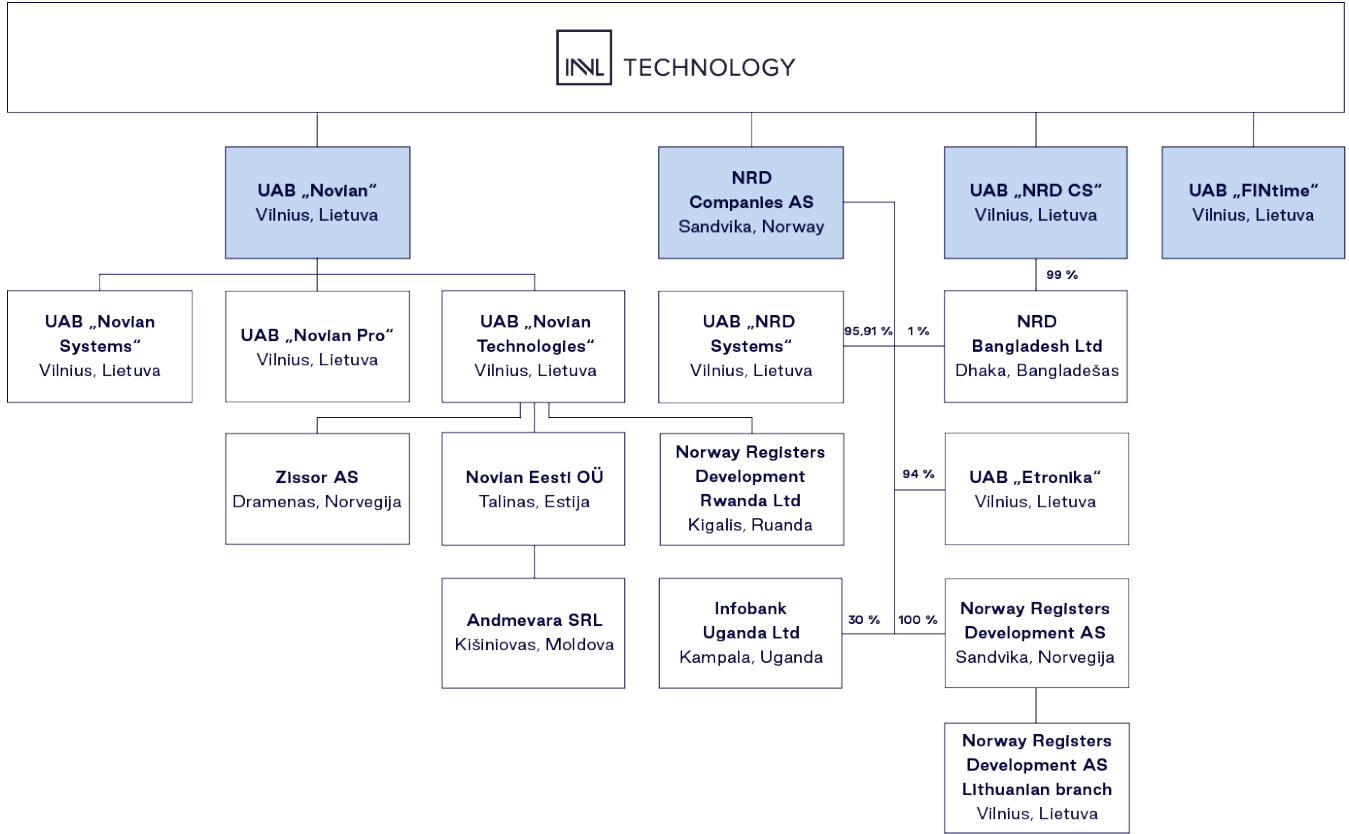
Taip pat:



Grupei priklauso užsakomųjų verslo procesų bendrovė UAB „FINtime“, kuri teikia centralizuotas finansų valdymo, buhalterinės apskaitos paslaugas bei pagrindinio „INVL Technology“ bendrovių biuro administravimo ir patalpų valdymo paslaugas.

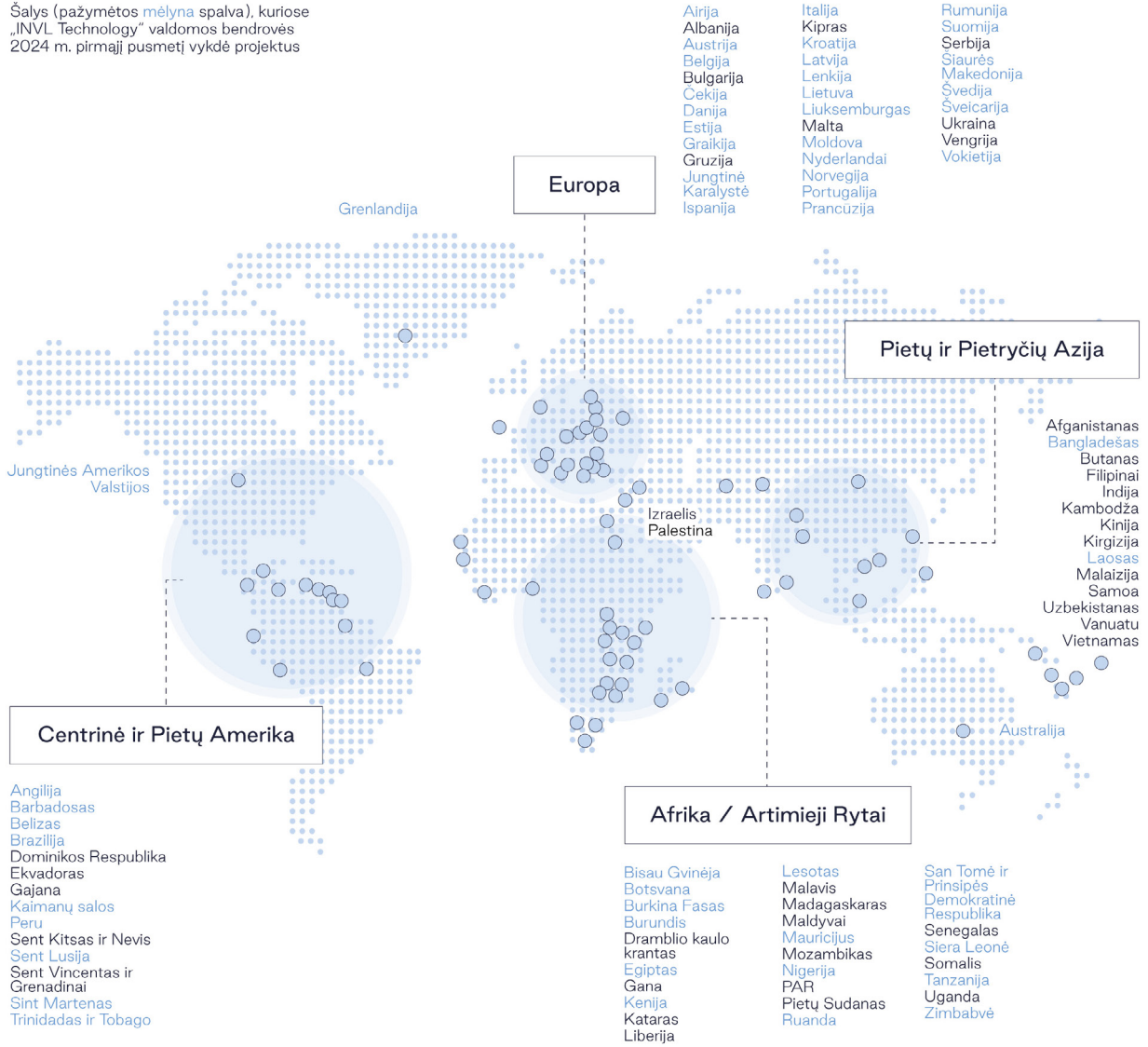
3.3.1. „INVL Technology“ valdomų įmonių portfelio struktūra

„INVL Technology“ valdomų įmonių portfelio struktūra 2024 m. birželio 30 d.



3.3.2. „INVL Technology“ portfelį sudarančių bendrovių veiklos geografija

Šalys (pažymėtos mėlyna spalva), kuriose „INVL Technology“ valdomos bendrovės 2024 m. pirmąjį pusmetį vykdė projektus



II. INFORMACIJA APIE EMITENTO IR GRUPĖS VEIKLĄ

4. „INVL Technology“ pagrindiniai finansiniai rodikliai

4.1. Grynųjų aktyvų vertė, EUR

	2022-12-31	2023-12-31	2024-06-30
GAV	38 270 309	43 528 832	43 951 275
GAV akcijai	3,1711	3,6052	3,6658

4.2. Pagrindiniai „INVL Technology“ finansiniai rodikliai, tūkst. EUR

	2022 m. 6 mėn.	2023 m. 6 mėn.	2024 m. 6 mėn.
Finansinio turto tikrosios vertės pokytis	(1 504)	(719)	(446)
Dividendų, palūkanų ir kitos pajamos	841	632	1 576
Veiklos sąnaudos	1 940 ¹	(353) ²	(495) ³
Finansinės veiklos sąnaudos	-	-	(11)
Grynasis pelnas (nuostolis)	1 277¹	(440)²	624³

	2022-12-31	2023-12-31	2024-06-30
Finansinio turto vertė	34 941	44 890	44 444
Pinigai ir pinigų ekvivalentai	733	749	878
Paskolos	2 773	3 249	3 823
TURTO IŠ VISO	38 447	48 888	49 145
Kiti įsipareigojimai	177	5 059	5 194
Gautos paskolos	-	300	-
Nuosavas kapitalas	38 270	43 529	43 951
NUOSAVO KAPITALO IR ĮSIPAREIGOJIMŲ IŠ VISO	38 447	48 888	49 145

¹ 2022 m. 6 mėn. veiklos rezultatui įtakos turėjo 2 339 tūkst. Eur sumažėjęs sėkmės mokesčio atidėjimas.

² 2023 m. 6 mėn. rezultatui atidėjimai sėkmės ir sukauptam valdymo mokesčiui įtakos neturėjo.

³ 2024 m. 6 mėn. veiklos rezultatui įtakos turėjo 106 tūkst. Eur padidėjęs sėkmės mokesčio atidėjimas.

Bendrovės nuosavas kapitalas 2024 m. birželio 30 d. siekė 43,951 mln. eurų mln. eurų arba 3,67 euro akcijai (lyginant su 3,61 euro akcijai 2023 m. pabaigoje). Bendrovės investicijos į valdomas įmones 2024 m. birželio mėnesio pabaigoje sudarė 44,444 mln. eurų.

Bendrovės grynujų aktyvų vertė 2024 m. birželio 30 d. yra 43 951 275 eurų arba 3,6658 euro akcijai. Valdomos įmonės pirmenybę teikė naujų produktų kūrimui, tarptautinės veiklos kompetencijos didinimui. Bendrovės ekspertai ne tik aktyviai organizavo seminarus ir kitus renginius, bet ir dalyvavo kaip pranešėjai ir lektoriai įvairiose konferencijose, seminaruose, diskusijose ir forumuose tiek Lietuvoje, tiek kitose Europos, Rytų Afrikos ir Pietų Azijos šalyse. Įmonės taip pat bendradarbiavo su įvairiomis tarptautinėmis organizacijomis ir kūrė naujus bei vystė esamus produktus. Tai leido sustiprinti bendrovių intelektualinį kapitalą ir padėjo pamatus vertei augti.

4.3. Finansinis turtas, tūkst. EUR

Bendrovė	2023-12-31	2024-06-30
NRD Cyber Security (apima „NRD Bangladesh“)	14 104	13 211*
„NRD Companies“ (apima „Norway Registers Development AS“, „NRD Systems“, „ETRONIKA“, „Infobank Uganda“)	10 986	11 295
„Novian“ (apima „Novian Technologies“, „Novian Systems“, „Novian Eesti OU“, „Andmevara SRL“, „Zissor“, „Novian Pro“, „NRD Rwanda“)	19 679	19 815
„FINtime“	121	123
Iš viso	44 890	44 444

*2024 m. dividendus paskelbė ir išmokėjo UAB „NRD CS“ – 1 400 tūkst. eurų.

4.4. Finansinio turto vertės dinamika, tūkst. EUR

Bendrovė	2016-12-31*	Dividendai(-)/ Investicijos (+)	2024-06-30	Vidinės grąžos norma (IRR)**
„NRD Cyber Security“	1 908	(3 300)	13 211	36,3%
„NRD Companies“	2 870	-	11 295	20,0%
„Novian“	11 665	(2 020)	19 815	9,3%
<i>Iš to skaičiaus</i>				
<i>Technologijų ir skaitmeninio srities</i>	6 691	(2 909)	15 594	15,5%
<i>Programavimo sritis</i>	3 955	(724)	5 044	5,8%
„FINtime“	253	(39)	123	-6,8%
Iš viso	16 696	(5 359)	44 444	16,5%

*„INVL Technology“ valdomos įmonės sugrupuotos pagal dabartinę struktūrą, įtraukiant tuo metu portfelyje buvusias bendroves.

**Vidinė grąžos norma (IRR – internal rate of return). Pradinė investicijos vertė – 2016-12-31 d. vertinimo rezultatas („INVL Technology“ kaip uždarojo tipo investicinė bendrovė pradėjo veikti nuo 2016-07-14 d.); įvertinama per periodą išmokėti dividendai ir atliktos papildomos investicijos.

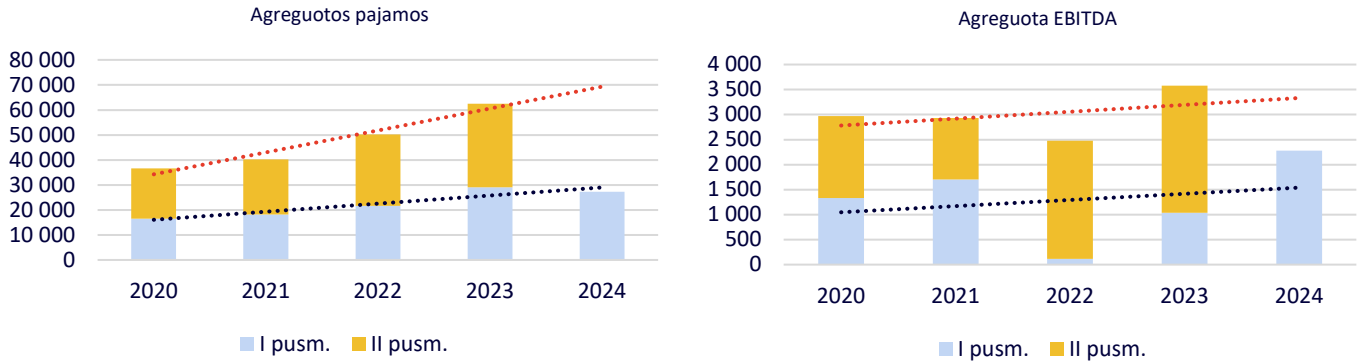
4.5. Finansinio turto tikrosios vertės pokytis, tūkst. EUR

Laikotarpio pradžios likutis (2024-01-01)	44 890
Perkainojimas, eliminavus dividendų įtaką	954
Paskirti dividendai*	(1 400)
Laikotarpio pabaigos likutis (2024-06-30)	44 444

*2024 m. dividendus paskelbė ir išmokėjo UAB „NRD CS“ – 1 400 tūkst. eurų.

4.6. „INVL Technology“ valdomų įmonių finansiniai rodikliai

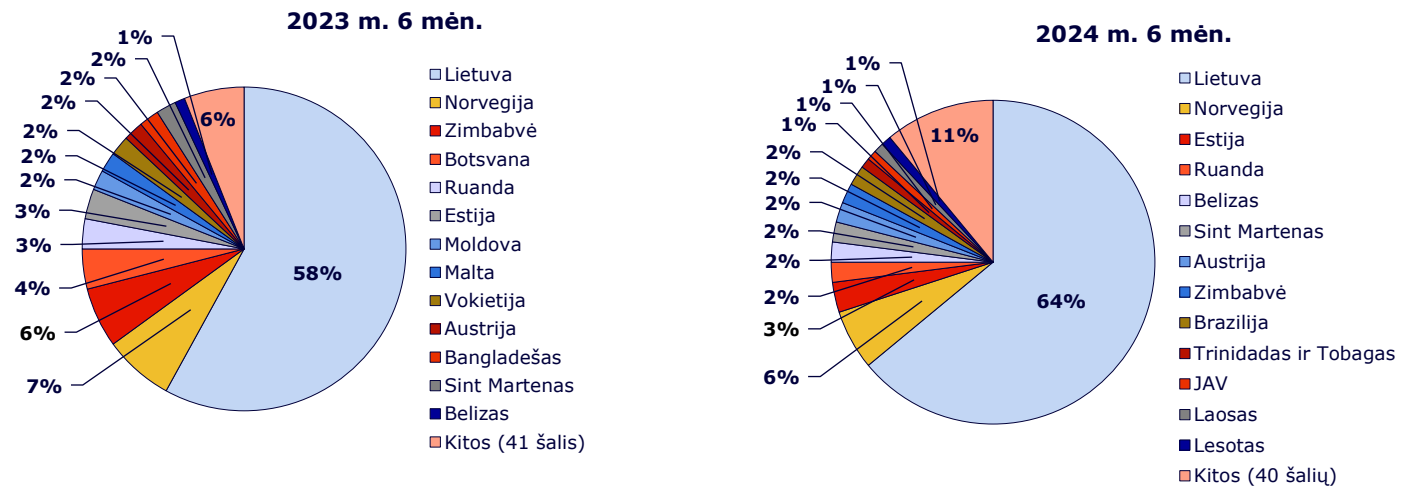
„INVL Technology“ valdomų įmonių agreguoti rodikliai, tūkst. EUR



Tūkst. Eur	2020 m. I pusr.	2021 m. I pusr.*	2022 m. I pusr.	2023 m. I pusr.	2024 m. I pusr.
Pajamos	16 514	18 142	21 681	29 097	27 338
Bendrasis pelnas	4 604	5 919	5 723	8 149	8 737
EBITDA	1 333	1 701	113	1 036	2 282
EBIT	674	1 008	(601)	308	1 490
Grynasis pelnas (nuostoliai)*	475	698	(718)	(209)	979

* Grynasis pelnas (nuostoliai) pateikiamas eliminavus dividendų pajamas, vienkartinis bei netipinius atskirose bendrovių ataskaitose pripažintus investicijų į dukterines bendroves nuvertėjimus ir veiklos rezultatus, susidarančius dėl bendrovių akcijų perdavimo grupės viduje.

„INVL Technology“ pajamos pagal šalis, tūkst. EUR



Tūkst. EUR	2023 m. 6 mėn.	2024 m. 6 mėn.	Pokytis
Lietuva	16 775 (58%)	17 474 (64%)	699
Kitos šalys	12 322 (42%)	9 864 (36%)	(2 458)
Iš viso	29 097	27 338	(1 759)

2024 m. pirmąjį pusmetį „INVL Technology“ valdomos įmonės vykdė veiklą 53 pasaulio valstybėse. Iš veiklos už Lietuvos ribų gauta 36 proc. pajamų, o pajamos iš veiklos Lietuvoje siekė 64 proc. 2024 m. pirmąjį pusmetį „INVL Technology“ įmonės plėtojo veiklą tokiose naujose valstybėse kaip Bisau Gvinėja.

5. Svarbūs Emitento įvykiai, jų poveikis finansinėms ataskaitoms

Svarbūs ataskaitinio laikotarpio įvykiai

FINANSINĖS ATASKAITOS

- **2024-04-08** Bendrovė paskelbė 2023 m. veiklos rezultatus. Bendrovės nuosavas kapitalas ir grynujų aktyvų vertė 2023 m. gruodžio 31 d. buvo 43 528 832 eurų arba 3,6052 euro akcijai. Grynas audituotas 2023 m. „INVL Technology“ pelnas siekė 5,2 mln. eurų.
- **2024-04-30** Bendrovė paskelbė preliminarinius 2024 m. 3 mėnesių veiklos rezultatus. Bendrovės nuosavas kapitalas ir grynujų aktyvų vertė 2024 m. kovo 31 d. buvo 43,81 mln. eurų arba 3,63 eurų akcijai. 2023 metų gale atitinkamai 43,53 mln. eurų ir 3,61 eurų akcijai. Bendrovės investicijos į valdomas įmones 2024 m. kovo mėn. pabaigoje sudarė 45,35 mln. eurų (2023 m. kovo mėn. pabaigoje - 34,70 mln. EUR). Grynas Bendrovės pelnas už 2024 metų 3 mėn. siekė 0,279 mln. eurų, 2023 m. 3 mėn. grynas nuostolis siekė 0,373 mln. eurų.

VISUOTINIS AKCININKŲ SUSIRINKIMAS

- **2024-04-30** Bendrovė informavo apie šią dieną įvykusio eilinio visuotinio akcininkų susirinkimo sprendimus. Susirinkimo metu akcininkai buvo supažindinti su Bendrovės 2023 m. metiniu pranešimu, nepriklausomo auditoriaus išvada apie Bendrovės finansines ataskaitas ir metinį pranešimą ir su Bendrovės investicinio komiteto rekomendacija dėl pelno (nuostolių) paskirstymo projekto ir atlygio ataskaitos projekto. Akcininkai pritarė Bendrovės atlygio ataskaitai, kaip Bendrovės 2023 metų metinio pranešimo daliai, patvirtino Bendrovės 2023 metų finansinių ataskaitų rinkinį ir priėmė sprendimą dėl Bendrovės pelno paskirstymo. Akcininkai supažindinti su Bendrovės valdymo įmonės „INVL Asset Management“ pranešimu dėl akcijų supirkimo kainos, nustatė savų akcijų įsigijimo tvarką. Susirinkimo metu akcininkai už veiklą Bendrovės audito komitete nustatė kiekvieno komiteto nario valandinį atlygį, buvo supažindinti su Bendrovės audito komiteto veiklos ataskaita ir patvirtino akcijų suteikimo duktrinių įmonių darbuotojams sąlygas.

TEISINIS REGLAMENTAVIMAS

- **2024-02-02** Bendrovė, atsižvelgdama į LR kolektyvinio investavimo subjektų įstatymo (toliau - „KISĮ“) nuostatas, Bendrovei, veikiančiai pagal KISĮ, yra numatyta prievolė nuolat turėti galiojantį prospektą, parengtą pagal KISĮ arba LR vertybinių popierių įstatymo reikalavimus. 2019 m. rugpjūčio mėn. vadovaujantis KISĮ nuostatomis buvo parengtas bei valdymo įmonės „INVL Asset Management“ (toliau - „Valdymo įmonė“) patvirtintas Bendrovės Prospektas. Atsižvelgiant į tai, kad Prospektas privalo būti kasmet naujinamas ir informacijos skelbimo metu nėra pagrindų, sukuriančių pareigą Bendrovei parengti ir turėti prospektą, atitinkantį VPI reikalavimus, siekiant atitikti minėtą KISĮ reikalavimą 2024 m. vasario 2 d. Bendrovės Valdymo įmonė patvirtino atnaujinto Prospekto versiją ir pritarė jo skelbimui.

NAUJIENOS APIE VALDOMAS ĮMONES

- **2024-04-24** paskelbti „NRD Cyber Security“, kurią valdo Bendrovė, 2023 metų veiklos rezultatai. Įmonės, kuri taip pat valdo NRD Bangladesh, konsoliduotos pajamos 2023 m., palyginti su 2022-aisiais metais padidėjo 21,9 proc. iki 7,411 mln. eurų. Veiklos pelnas lyginamuoju laikotarpiu išaugo 77,1 proc. iki 0,99 mln. eurų, EITDA - 74,3 proc. iki 1,14 mln. eurų.
- **2024-05-09** paskelbti „NRD Companies“ 2023 metų veiklos rezultatai. Šios Lietuvoje veikiančios pasaulinės informacinių technologijų įmonių grupės, valdomos „INVL Technology“, konsoliduotos pajamos 2023 m. siekė 10,985 mln. eurų ir, palyginti su praėjusiais metais, išaugo 36%. Įmonių grupė taip pat pranešė apie 1,135 mln. eurų konsoliduotą veiklos pelną, kuris reikšmingai padidėjo nuo 0,2 mln. eurų 2022 m. EBITDA padidėjo iki 1,36 mln. eurų, o tai yra 6,4 karto daugiau nei 2022 metais.
- **2024-05-27** paskelbti programavimo ir IT infrastruktūros paslaugų grupės „Novian“ 2023 m. veiklos rezultatai. Grupės agreguotos pajamos 2023 metais pasiekė 40,3 mln. eurų ir, lyginant su ankstesniais metais, išaugo 21,9 proc. Grupės EBITDA 2022 metais buvo 1,2 mln. eurų ir palyginamuoju laikotarpiu susitraukė 18,5 proc. Veiklos pelnas ataskaitiniu laikotarpiu siekė 0,14 mln. eurų ir atitinkamai mažėjo 72,2 proc.

KITI SVARBŪS ĮVYKIAI

- **2024-03-18** „INVL Technology“ informavo, kad užbaigė potencialių investicijų patarėjų bendrovių perleidimų ir įsigijimų srityje atranką. Bendrovė, atsižvelgdama į pagrindinius atrankos kriterijus, 2024 m. kovo 18 d. pasirašė susitarimą su investicijų patarėju „Corum group“, bendrovės Liuksemburge „Corum Group International S.à.r.l.“ filialu Ciuriche, dėl tarpininkavimo sudarant viso „INVL Technology“ valdomų bendrovių portfelio pardavimo sandorį (-ius) iki numatyto Bendrovės veiklos laikotarpio pabaigos.
- **2024-05-20** „INVL Technology“ informavo, kad pasibaigus savų akcijų supirkimui, Bendrovė įsigis 86 370 vnt. akcijų, už kurias bus sumokėta 215 925,00 eurų (be tarpininkavimo mokesčių). Akcijos supirkimo kaina - 2,50 euro už vieną akciją. Atsiskaitymas už supirtas akcijas įvyko 2024 m. gegužės 22 dieną.

Visų informacija apie svarbius ataskaitinio laikotarpio įvykius pateikiama Bendrovės interneto tinklalapio skiltyje „Investuotojams“ -> „Reglamentuojama informacija“, nuoroda <https://invltechnology.lt/lt/naujienos/#invl-technology-reglamentuojama-informacija>, o taip pat Nasdaq Vilnius internetiniame puslapyje, nuoroda <https://nasdaqbaltic.com/statistics/lt/instrument/LT0000128860/news>.

6. Svarbūs grupės įvykiai, jų poveikis finansinėms ataskaitoms

6.1. „GovTech“ ir „FinTech“ įmonių grupė

„NRD COMPANIES“ GRUPĖ

„NRD Companies“ yra tarptautinė informacinių technologijų ir konsultacinių paslaugų įmonių grupė, kuri specializuojasi viešojo sektoriaus ir skaitmeninės infrastruktūros sprendimų vystyme. Grupė, kurios būstinė yra Norvegijoje, vienija kompanijas, skiriančias ypatingą dėmesį „FinTech“, „GovTech“ sprendimų kūrimui bei praktika paremtoms konsultacijoms, taip siekdama padėti pasaulio šalims įgyvendinti Jungtinių Tautų darnaus vystymosi tikslus. „NRD Companies“ sėkmingai realizuoja elektroninių paslaugų teikimo ir mokesčių administravimo platformos projektus, nacionalinių paštų skaitmenizavimą bei kitus skaitmeninius sprendimus visuose penkiuose žemynuose. Grupė yra pripažinta rinkos lyderė ir yra vadoma „INVL Technology“.

„NRD Companies“ grupę sudaro šios dukterinės įmonės: „Norway Registers Development AS“, „NRD Systems“, „NRD Bangladesh“, „ETRONIKA“ ir „Infobank Uganda“. Daugiau informacijos: www.nrdcompanies.com.

„NRD Companies“ grupės įmonės

Norway Registers Development AS yra grupės konsultacinių, projektų valdymo ir „know-how“ žinių centras, įsikūręs Sandvikoje, Norvegijoje.

Norway Registers Development AS Lietuvos filialas yra konsultacinių, projektų valdymo ir „know-how“ žinių centras, įsikūręs Vilniuje, Lietuvoje.

UAB NRD Systems yra viena iš TOP 5 įmonių pasaulyje, teikiančių individualiai pritaikomą programinę įrangą registrams. Tai yra informacinių sistemų kūrimo ir priežiūros bendrovė, įsikūrusi Vilniuje, Lietuvoje. Jos pagrindinės kompetencijos yra valstybinių registrų modernizavimo ir valstybinių mokesčių sistemų srityse.

UAB ETRONIKA yra tarp 100 inovatyviausių „FinTech“ įmonių Europoje, siūlančių elektroninės bankininkystės, mažmeninės prekybos tinklo taškų valdymo sistemų, mobilių programėlių, skirtų teikti finansų, el. komercijos ar el. valdžios paslaugas, kūrimą ir diegimą. Įmonė įsikūrusi Vilniuje, Lietuvoje.

Infobank Uganda Ltd (sustabdyta veikla) yra specializuota bendrovė, teikianti patikimą informaciją apie verslo subjektus Ugandoje.

Atnaujintos „NRD Companies“ strateginės veiklos kryptys 2023-2025 m.

- Plėsti verslą strateginėse srityse:
 - El. registrai;
 - Vyriausybinių paslaugų skaitmenizavimas;
 - Mokesčių administravimas;
 - Finansai;
 - Mažmeninė prekyba.
- Įtvirtinti „NRD Companies“ kaip patikimą konsultantą ir sprendimų teikėją tikslinėse rinkose.
- Įgalinti klientus siekti tvarių tikslų teikiant inovatyvius ir patikimus sprendimus.
- Proaktyviai įtraukti ir konsultuoti klientus per „konsultacinio pardavimo“ modelį.
- Didinti organizacijos pelningumą pereinant prie kartininių sprendimų kūrimo.
- Plėsti organizacijos ir asmeninio augimo bei mokymosi kultūrą.

„NRD Companies“ produktai ir paslaugos

Produktai ir paslaugos

- **URP** – vieninga registro paslaugų platforma, leidžianti registrų institucijoms tapti registrų centrais. URP apima sprendimus, skirtus valdyti paslaugas, susijusias su verslo registravimu, licencijų išdavimu, tikrųjų savininkų registravimu, saugių sandorių registravimu bei kita su registracija ir po jos susijusioms skaitmeninėmis paslaugomis.
- **Virtuali fiskalinių įrenginių valdymo sistema (VFDMS)** – naujos kartos internetinis kasos aparatų valdymo sprendimas. Platforma sprendžia su PVM mokesčio surinkimu susijusias problemas, su kuriomis susiduria mokesčių administravimo institucijos. VFDMS pagerina mokesčių įplaukų surinkimą bei sumažina šešėlinę ekonomiką šalyje neapsunkindama verslo.
- **BUSREG** – tarptautiniu mastu patikrinta įmonių / juridinių asmenų registravimo platforma. Platforma siūlo ne tik greitą sprendimą klientui, bet ir lengvai pritaikoma įvairių šalių poreikiams. Tai pagerina paslaugų prieinamumą ir efektyvumą verslui ir investuotojams.
- **BOREG** – tikrųjų savininkų registras. Tinkamų, tikslų ir savalaikių duomenų apie tikruosius verslo savininkus rinkimo, apdorojimo, saugojimo ir skelbimo platforma.

- **GxP** – į klientą orientuotą viešųjų el. paslaugų teikimo platforma. Platforma yra įrankis valstybėms, siekiančioms proaktyviai atliepti gyventojų ir verslo atstovų poreikius bet kuriame jų gyvenimo etape ar situacijoje. Ji sprendžia tarpinstitucinio integralumo problemas ir leidžia įstaigoms savarankiškai teikti e. paslaugas piliečiams. „GxP“ teikia duomenimis grįstas įžvalgas, kad būtų galima pertvarkyti viešąsias el. paslaugas atsižvelgiant į besikeičiančius piliečių poreikius ir elgesio modelius.
- **Konsultavimo paslaugos** – „NRD Companies“ teikiama praktika, pagrįsta konsultavimo paslaugomis, kurios atliepia klientų poreikius ir yra susijusios su naujausiomis tendencijomis rinkoje. Pagrindinės konsultavimo kompetencijų sritys yra viešųjų paslaugų skaitmeninimas, verslo registrų, civilinių bei kiti registrų vystymas, skaitmeninis ID ir skaitmeninis parašas, skaitmeninė įtrauktis, skaitmeniniai įgūdžiai, skaitmeninės transformacijos vertinimai / auditai / veiksmų planai / strategijos.
- **DIGITAL LOANS** – tai SVV ir mažmeninės prekybos paskolų platforma, kurią naudojami bankai ir kiti finansinių paslaugų teikėjai, norėdami per trumpesnę laiką padidinti paskolų portfelį, kontroliuoti skolinimo valdymą ir susijusias išlaidas bei puikiai valdyti savo veiklos riziką.
- **BANKTRON** – apdovanojimus pelnusi saugi ir intuityvi skaitmeninės bankininkystės platforma. Ji lengvai integruojama su naujausiais „FinTech“ sprendimais.
- **KASU RETAIL** – „Omnichannel“ sprendimas mažmeninės prekybos verslo valdymui ir optimizacijai.
- **KASU POST** – sprendimas yra skirtas pašto operatoriams, siekiantiems transformuoti tradicines paslaugas ir jas papildyti finansinėmis paslaugomis, viešosiomis paslaugomis ar trečiųjų šalių pasiūlymais. KASU POST didina institucijos pajamas bei yra viena iš priemonių gerinti finansinių resursų pasiekiamumą nutolusiose šalies vietovėse.
- **KASU Cloud** – tai pilnavertis kasos techninės įrangos (kasos aparatas), programinės įrangos (kasos programa) ir prekybos tinklo valdymo sprendimas, kuris prekybininkui teikiamas kaip paslauga.

„NRD Companies“ 2024 m. pirmojo pusmečio veiklos rezultatai

Pagrindiniai pelno (nuostolių) ataskaitos straipsniai, tūkst. EUR

NRD Companies*	NRD AS**		NRD Systems**		Etronika**			
	2023 m. 6 mėn.	2024 m. 6 mėn.	2023 m. 6 mėn.	2024 m. 6 mėn.	2023 m. 6 mėn.	2024 m. 6 mėn.		
Pajamos	6 222	5 015	4 039	3 297	1 610	1 776	1 839	1 825
Bendrasis pelnas	2 482	2 493	1 481	1 505	534	497	867	828
EBITDA	567	589	236	28	67	144	191	466
EBIT	450	434	233	25	15	42	130	416
Grynasis pelnas (nuostoliai)	394	333	230	(16)	(34)	2	124	405

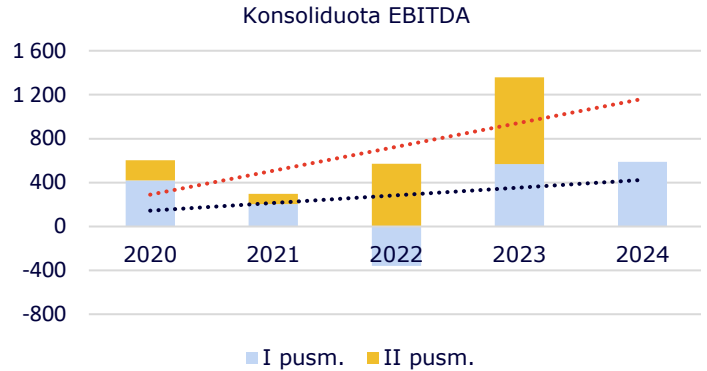
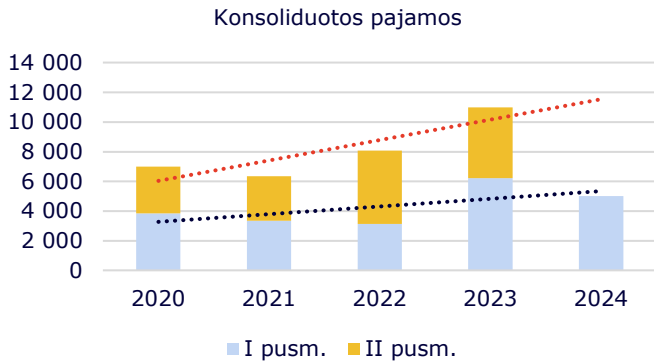
Pagrindiniai balanso straipsniai, tūkst. EUR

NRD Companies*	NRD AS**		NRD Systems**		Etronika**			
	2023-12-31	2024-06-30	2023-12-31	2024-06-30	2023-12-31	2024-06-30		
Materialus turtas	643	619	3	8	283	305	357	307
Nematerialus turtas	280	234	17	15	263	219	-	-
Kitas ilgalaikis turtas	337	401	296	358	25	25	17	17
Trumpalaikis turtas	5 273	5 760	3 911	4 007	1 809	1 488	1 790	1 418
Iš jo pinigai	1 303	1 132	151	226	247	283	898	592
Iš viso turto	6 533	7 014	4 227	4 388	2 380	2 037	2 164	1 742
Nuosavas kapitalas	2 017	2 391	826	889	279	281	1 083	888
Ilgalaikiai įsipareigojimai	496	546	18	1	200	267	278	278
Iš jų finansiniai įsipareigojimai	464	531	1	1	200	267	263	263
Trumpalaikiai įsipareigojimai	4 020	4 077	3 383	3 498	1 901	1 489	803	576
Iš jų finansiniai įsipareigojimai	199	98	2	1	636	458	91	46
Iš viso nuosavo kapitalo ir įsipareigojimų	6 533	7 014	4 227	4 388	2 380	2 037	2 164	1 742

* Pateikiami neaudituoti konsoliduoti „NRD Companies“ rezultatai, į kuriuos įskaičiuojama pateiktų bendrovių ir „NRD Companies“ rezultatai.

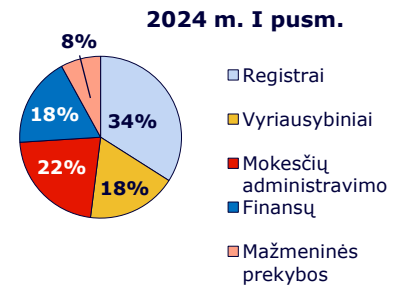
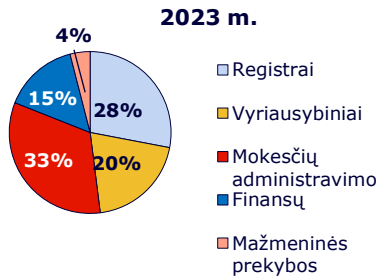
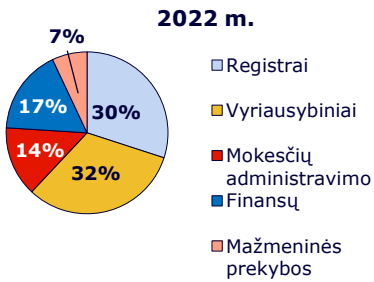
* UAB „NRD Systems“, UAB „Etronika“ 2023 m. atskiros finansinės ataskaitos yra audituotos, „NRD Companies“, „NRD AS“ 2023 m. atskiros metinės finansinės ataskaitos yra audituojamos.

„NRD Companies“ pagrindiniai finansiniai duomenys, tūkst. EUR

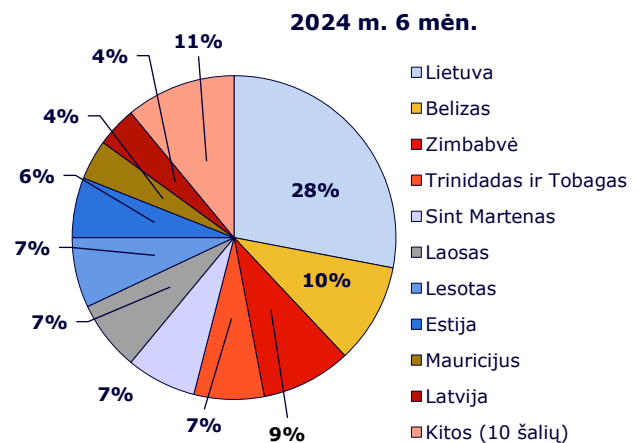
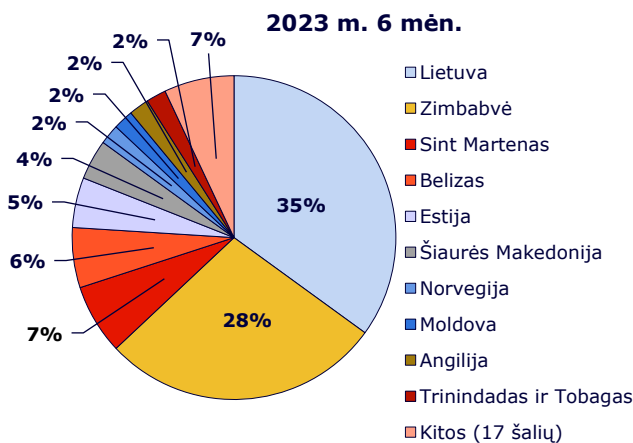


Tūkst. Eur	2020 m. I pusm.	2021 m. I pusm.	2022 m. I pusm.	2023 m. I pusm.	2024 m. I pusm.
Pajamos	3 847	3 342	3 139	6 222	5 015
EBITDA	420	204	(359)	567	589

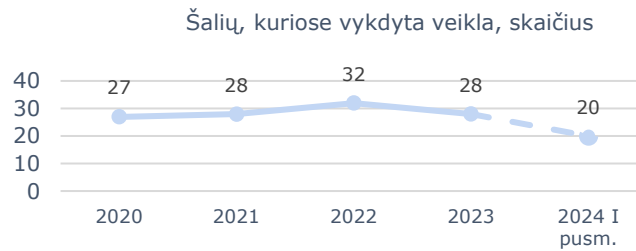
„NRD Companies“ pajamos pagal sektorius



„NRD Companies“ pajamos pagal šalis



Tūkst. Eur	2023 m. 6 mėn.	2024 m. 6 mėn.	Pokytis
Lietuva	2 151 (35%)	1 421 (28%)	(730)
Kitos šalys	4 071 (65%)	3 594 (72%)	(477)
Iš viso	6 222	5 015	(1 207)



REIŠKINGI 2024 M. PIRMOJO PUSMEČIO ĮVYKIAI

„NRD Companies“ tapo vienintele UAB „NRD Systems“ akcininke

Per pirmąjį 2024 m. pusmetį „NRD Companies“ sėkmingai inicijavo ir po ataskaitinio laikotarpio rugpjūčio mėnesį užbaigė visų likusių akcijų įsigijimą iš smulkiųjų akcininkų, taip tapdama vienintele UAB „NRD Systems“ akcininke.

„NRD Companies“ projektas „D’Hub“ pripažintas pasauliniu čempionu 2024 m. WSIS apdovanojimuose

Bendradarbiaujant su Trinidado ir Tobago skaitmeninės transformacijos ministerija, „NRD Companies“ projektas gavo svarbų pripažinimą. Įmonės vykdomas projektas „Developers’ Hub“ (D’Hub) buvo pripažintas čempionu 2024 m. Pasaulio informacinės visuomenės viršūnių susitikimo (WSIS) apdovanojimuose. Šis pripažinimas išskėlė „D’Hub“ tarp geriausių pasaulinių projektų, jis išsiskyrė iš daugiau nei 1 000 pateiktų pasiūlymų ir 360 nominuotų projektų internetiniame balsavime.

Apdovanojimas buvo įteiktas kategorijoje „AL C6. Enabling Environment“, kurioje pabrėžtos iniciatyvos, skatinančios palankią aplinką tvariam vystymuisi, pasitelkiant skaitmenines inovacijas. Šis pripažinimas atitinka Jungtinių Tautų darnaus vystymosi tikslus (SDG) ir pabrėžia „NRD Companies“ darbo, skatinančio skaitmeninę transformaciją bei tvarią plėtrą pasauliniu mastu, poveikį.

Šis pasiekimas dar kartą pažymi „NRD Companies“ atsidavimą ir patirtį teikiant inovatyvius sprendimus. Dauguma grupės produktų ir iniciatyvų tiesiogiai prisideda prie Jungtinių Tautų darnaus vystymosi tikslų (SDG) įgyvendinimo ir skatina reikšmingą pažangą skaitmeninės erdvės vystyme.

Dėmesys tarptautinių projektų meistriškumui ir darbuotojų įsitraukimui

2024 m. pirmąjį pusmetį „NRD Companies“ komanda susitelkė į sėkmingą didelį poveikį turinčių projektų įgyvendinimą įvairiose šalyse. Per šį laikotarpį „NRD Companies“ įgyvendino daugiau nei 10 reikšmingų sistemų kūrimo, diegimo ir konsultavimo projektų devyniose skirtingose šalyse, įskaitant svarbias iniciatyvas Trinidade ir Tobago, Gajanoje, Kenijoje, Lesote, Zimbabvėje, Belize, Laose, Sint Martene ir Lietuvoje.

Tarp reikšmingiausių projektų buvo Trinidado ir Tobago „Developers’ Hub“, skirto skatinti skaitmenines inovacijas ir ekonomikos augimą, užbaigimas bei galimybių analizė Kenijoje, siekiant pagerinti prieigą prie skaitmeninių viešųjų paslaugų per pašto tinklą. Be to, „NRD Companies“ tęsė savo darbus Lesote, kurdama el. sąskaitų faktūrų išrašymo ir pateikimo sprendimą mokesčių surinkimui gerinti, Zimbabvėje – kuriant ir diegiant virtualų fiskalizacijos sprendimą Zimbabvės mokesčių inspekcijai, o Belize – vystant skaitmeninę civilinės metrikacijos sistemą, siekiant stiprinti civilinės metrikacijos statistikos infrastruktūrą.

Suprasdama, kad žmogiškieji išteklių yra didžiausia įmonės vertybė, „NRD Companies“ vadovybė daug dėmesio skyrė komandos narių pasitenkinimo užtikrinimui ir efektyviam jų darbui. Siekdama geriausių rezultatų vertės kūrimo klientams, klientų pasitenkinime, pelningume ir projekto terminų laikymesi, įmonė taip pat prisidėjo prie vertės kūrimo investuotojams.

Be to, „NRD Companies“ inicijavo projektą, skirtą vertybių kūrimui ir jų integravimui į grupę. Buvo išskirtos trys pagrindinės vertybės: veržlumas, bendradarbiavimas ir profesionalumas. Šios vertybės, kartu su aiškiai apibrėžtu elgesiu, taps svarbiu „NRD Companies“ kultūros elementu, puoselėjančiu progresyvią, atsakingą ir į klientus orientuotą pasaulinę IT sprendimų kūrėjos bei praktika paremtų konsultacijų paslaugų teikėjos reputaciją.

REIŠKINGI PROJEKTAI 2024 M. PIRMAJĮ PUSMETĮ

Kenija

Centrinė projektų valdymo agentūra

„NRD Companies“ tęsia projektą, kurio tikslas yra atlikti galimybių studiją, siekiant, kad visoje Kenijoje, naudojant pašto skyrių tinklą, būtų galima pasinaudoti el. valdžios paslaugomis. Svarbiausios suinteresuotos šalys, įskaitant IRT ministeriją ir Kenijos pašto korporaciją, dalyvauja vertinant skaitmeninių viešųjų paslaugų teikimo per pašto tinklą perspektyvumą. Tyrimo tikslai – pateikti išvalgas apie šios iniciatyvos įgyvendinimą, parengti strateginį planą ir nustatyti investicinius reikalavimus ar būdus, kaip užtikrinti papildomą finansavimą. Projektu siekiama pagerinti Kenijos piliečių, ypač tų, kuriems trūksta interneto prieigos arba skaitmeninio raštingumo įgūdžių, prieigą prie skaitmeninių viešųjų paslaugų.

Lesotas

Lesoto mokesčių institucijos

„NRD Companies“ tęsia bendradarbiavimą su „Revenue Services Lesotho“ (RSL), siekdama sukurti ir įdiegti sprendimą el. sąskaitų

faktūrų išrašymui ir elektroniniam pateikimui, kuris padės pagerinti PVM surinkimą Lesote ir padidinti su PVM susijusių duomenų rinkimą bei vertinimą RSL. Šis sprendimas bus paremtas „NRD Companies“ patentuota programine įranga VFDMS ir suteiks modernius įrankius PVM deklaracijų pildymui, automatizuos ir taip pagreitins PVM deklaracijų teikimo, vertinimo ir PVM gražinimo procesą. Jo finansavimą užtikrina Afrikos plėtros bankas. Be sistemos kūrimo ir diegimo, „NRD Companies“ taip pat įgyvendins išsamų konsultacinių paslaugų paketą. Tai apims esamų teisinių bazių ir teisės aktų peržiūrą, rekomendacijas dėl PVM įstatymų ir reglamentų pakeitimų, kurių gali prireikti diegiant ir įgyvendinant sistemą, verslo procesų pertvarkymo palaikymą, taip pat gaires diegiant vidines nuostatas ir valdant išorinius pokyčius.

Zimbabvė

Zimbabvės mokesčių inspekcija

„NRD Companies“ Zimbabvėje tęsia ambicingą projektą, kurio tikslas – sukurti ir įgyvendinti virtualų fiskalizacijos sprendimą Zimbabvės mokesčių inspekcijai (ZIMRA). Vykdydama šį projektą „NRD Companies“ padeda Zimbabvės nacionalinei mokesčių inspekcijai modernizuoti fiskalizacijos infrastruktūrą, kuri dabar yra grįsta senaisiais fiskaliniais įrenginiais. Projekto apimtyje „NRD Companies“ pradėjo kurti naują Virtual Fiscalization sprendimą – Fiscalization Data Management System, paremtą savo patentuotomis platformomis VFDMS. Nauja sistema pagerins mokesčių pajamų surinkimą ir kovoti su mokesčių šešėliu šalyje. Ji taip pat užtikrins duomenų apsaugą realiuoju laiku tarp verslo ir Zimbabvės mokesčių inspekcijos, kas žymi didelį žingsnį į priekį mokesčių administravime.

Belizas

Finansų, ekonominės plėtros ir investicijų ministerija

„NRD Companies“ tęsia Skaitmeninio Civilinio Registro kūrimo ir diegimo projektą Belize. Civilinės registracijos stiprinimo projektas Belize vykdomas bendradarbiaujant su šalies generaline prokuratūra ir Finansų, ekonominės plėtros ir investicijų ministerija. Pagrindinė projekto sudedamoji dalis yra gyventojų statistikos skyriaus stiprinimas sukuriant ir įdiegiant jų darbo efektyvumą pakelsiantį skaitmeninį registrą. Numatyta, kad naujoji civilinio registro sistema paspartins ir palengvins visuomenės prieigą prie gyventojų registro skyriaus teikiamų valstybinių paslaugų.

Laoso Liaudies Demokratinė Respublika

Pramonės ir prekybos ministerija

„NRD Companies“ tęsia Elektroninės verslo registracijos sistemos (eBRS) kūrimo ir diegimo projektą Laose. Šiuo strateginiu šalies projektu Pramonės ir prekybos ministerija siekia modernizuoti ir tobulinti verslo registravimo paslaugas šalyje. Naujai įdiegta internetinė, visapusiška integruota elektroninė verslo registravimo sistema pasiūlys greitus, efektyvius ir patogius verslo registravimo procesus bei suteiks išsamią informaciją apie registravimo procedūras. Tai galiausiai pagerins verslo aplinką šalyje ir prisidės prie ekonomikos augimo. Sistema skirta padėti tiems, kurie nori registruoti įmones Laose ir atitikti tarptautinius informacijos teikimo ir keitimosi standartus.

Sint Martenas

Nacionalinės atkūrimo programos biuras

„NRD Companies“ tęsia valdymo konsultavimo paslaugų teikimą ir vadovauja Nacionalinės atkūrimo programos biurui Sint Marteno skaitmeninės vyriausybės transformacijos projektui. Projektu siekiama pagerinti pasirinktų administracinių viešųjų paslaugų prieinamumą, efektyvumą ir atsparumą piliečiams ir verslui.

Lietuva

Valstybinė mokesčių inspekcija

„NRD Companies“ baigė LR Mokesčių inspekcijos išmaniųjų elektroninių kasų aparatų (i.EKA) posistemio sukūrimo ir diegimo projektą įgyvendinimą. Per ateinančius kelerius metus Lietuvos šalies įmonės turės teikti duomenis Valstybinei mokesčių inspekcijai per naujai sukurtą i.EKA posistemį. Virtualios fiskalizacijos paslauga užtikrins tinkamą duomenų perdavimą iš minėtų programų į i.EKA, o įrenginiuose nereikės diegti specialios techninės kvitų pasirašymo įrangos - apsaugos modulio.

Dominikos Sandraugos projektas sėkmingai baigtas

Viešųjų darbų ir skaitmeninės ekonomikos ministerija

Dominikos Sandraugos Viešųjų darbų ir skaitmeninės ekonomikos ministerija įpareigojo „NRD Companies“ peržiūrėti ir formuoti politikos, teisės aktų ir reguliavimo aspektus, būtinus šalies skaitmeninės transformacijos vizijai ir strategijai įgyvendinti. Šis projektas sėkmingai baigtas.

Trinidadas ir Tobagas

Trinidado ir Tobago Skaitmeninės transformacijos ministerija

2023 m. „NRD Companies“ sėkmingai užbaigė „Developers' Hub“ (D'Hub) projektą Trinidade ir Tobage, pradėtą bendradarbiaujant su Skaitmeninės transformacijos ministerija. Šis projektas, remiamas Amerikos plėtros banko, suteikė vyriausybei svarbias konsultavimo paslaugas, daugiausia dėmesio skiriant „D'Hub“ kūrimui ir įgyvendinimui bei su juo susijusiems iššūkiams. Šia iniciatyva buvo siekiama paskatinti skaitmenines inovacijas, plėsti IRT sektorių ir skatinti ekonomikos augimą, gerokai paspartinant šalies skaitmeninę transformaciją. Projektas sulaukė svarbaus pripažinimo – jam buvo įteiktas Amerikos plėtros banko prezidento apdovanojimas už inovacijų ir paslaugų meistriškumą (Pr.A.I.S.E) bei WSIS čempiono apdovanojimas.

RENGINIAI 2024 M. PIRMAJŲ PUSMETŲ

- 2024 m. kovo 27-31 dienomis „NRD Companies“ dalyvavo Pasaulio viršūnių susitikimo informacinės visuomenės (WSIS) susitikime, atstovaudama Lietuvos verslo poziciją Lietuvos ir Singapūro bendrai organizuotoje WSIS apskritojo stalo diskusijoje „Small States towards meaningful connectivity: lessons learned & future perspective“.
- 2024 m. balandžio 14–17 dienomis „NRD Companies“ dalyvavo Pasaulio viršūnių apdovanojimų (WSA) pasauliniame kongrese Čilėje.
- 2024 m. balandžio 23 d. „NRD Companies“ prisidėjo prie nemokamo internetinio seminaro „Navigating Compliance Standards: Strategies for Caribbean Nations in Response to FATF and EU Designations“, kurį organizavo Belizo finansinių paslaugų komisija (FSC).
- 2024 m. gegužės 19–23 dienomis „NRD Companies“ dalyvavo 47-ojoje Tarptautinės komercijos administratorių asociacijos (IACA) konferencijoje Detroite, Mičigano valstijoje.
- 2024 m. gegužės 22–23 dienomis „NRD Companies“ dalyvavo „e-Governance Conference 2024“ konferenciją Tartu, Estijoje.
- 2024 m. gegužės 30 d. „NRD Companies“ pakvietė Amerikos plėtros bankas (IDB) dalyvauti panelinėje diskusijoje „BID for the Americas“ Madride.
- 2024 m. birželio 17-19 dienomis „NRD Companies“ dalyvavo EuroDIG – „European Dialogue on Internet Governance“ konferencijoje Vilniuje, Lietuvoje.
- „NRD Companies“ dalyvavo 21-ojoje tarptautinėje antikorupcinėje konferencijoje, kuri 2024 m. birželio 18–21 dienomis vyko Vilniuje, Lietuvoje.
- 2024 m. birželio 25 d. „NRD Companies“ dalyvavo naujos Naudos gavėjų nuosavybės duomenų versijos – BODS 0.4 – pristatymo renginyje.

6.2. Programinės įrangos kūrimo, IT infrastruktūros, valdomų IT paslaugų ir skaitmeninio bendrovės

„NOVIAN“ GRUPĖ

Programavimo, IT infrastruktūros, skaitmeninio srityse veikiančios „Novian“ grupės įmonės teikia paslaugas bei sprendimus organizacijos skaitmeniniam pranašumui kurti. Pagrindinės „Novian“ dėmesio sritys – skaitmeninės transformacijos paslaugos, duomenų įveiklinimas, dirbtinio intelekto ir robotikos sprendimai.

„Novian“ grupės privalumas – galimybė teikti integruotas IT paslaugas bei sprendimus sujungiant grupės įmonių pajėgas, taip didinant vertę klientams. „Novian“ užtikrina klientams paslaugų paketą pagal jų poreikius, nepriklausomai nuo to, į kurią grupės bendrovę ar kurioje šalyje jie besikreiptų. Be to, IT paslaugų integravimas yra itin aktualus siekiant greitai sukurti reikiamą skaitmeninį sprendimą.

Grupės programavimo srityje veikia „Novian Systems“ ir „Novian Pro“ Lietuvoje, technologijų srityje – „Novian Technologies“ Lietuvoje ir Latvijoje, Estijos „Novian Eesti“, taip pat „Norway Registers Development Rwanda“ Ruandoje, Moldovos „Andmevara“ ir Norvegijos „Zissor“.

„Novian“ grupės įmonės yra sertifikuotos pagal ISO 9001 („Novian Technologies“, „Novian Systems“, „Novian Pro“, „Novian Eesti“), ISO 14001 („Novian Technologies“, „Novian Systems“, „Novian Pro“), ISO 20000-1 („Novian Technologies“, „Novian Systems“, „Novian Pro“), ISO 27001 („Novian Systems“, „Novian Pro“, „Novian Technologies“, „Novian Eesti“).

„Novian“ grupės ilgalaikiai tikslai:

- „Novian“ – tai tarptautinė įmonių grupė, prioritetą teikianti veiklos plėtrai Baltijos šalyse ir Skandinavijoje;
- „Novian“ grupė teikia produktus ir paslaugas, kurie įgalina skaitmeninės transformacijos pokyčius;
- „Novian“ grupė kuria klientams pridėtinę vertę padėdama siekti jų tikslų: didinti verslo efektyvumą ir gerinti viešojo sektoriaus paslaugų kokybę.

„Novian“ grupės strateginės veiklos kryptys:

- Pasikartojančios IT paslaugos (angl. recurrent IT services) – valdomos IT paslaugos, programinė įranga kaip paslauga (angl. software as a service);
- Programavimo paslaugos;
- Skaitmeninimas;
- Aukšto našumo ir debesų kompiuterijos platformos (angl. High Performance and Cloud Computing Platforms).

„NOVIAN“ GRUPĖS ĮMONĖS

Technologijų sritis

Technologijų srityje dirbančios „Novian“ įmonės verslui ir viešojo sektoriaus organizacijoms teikia IT paslaugas, apimančias sprendimus nuo IT infrastruktūros strategijos bei architektūros sukūrimo iki jos palaikymo bei atsparumo didinimo, taip pat daug dėmesio skiria skaitmeninio paslaugoms.

Bendrovės aptarnauja klientus įvairiuose žemynuose – Europoje, Azijoje ir Afrikoje – ir daug dėmesio skiria aukšto našumo skaičiavimo telkiniams, atviro kodo debesijos technologijoms, aukštos kvalifikacijos reikalaujančioms tęstinėms kritinės IT infrastruktūros priežiūros ir aptarnavimo valdomoms paslaugoms. Teikdama IT infrastruktūros paslaugas „Novian Technologies“ vadovaujasi kritinės IT infrastruktūros ir duomenų bazių priežiūros metodika CIMF ir IT infrastruktūros bei IS migracijos metodika „MigrITIS“.

„Novian“ technologijų įmonės taip pat teikia aukšto patikimumo (angl. high availability), valstybinių ir verslo organizacijų duomenų centrų sprendimus: konsultuoja, diegia sprendimus, tiekia, konfigūruoja bei prižiūri įrangą, teikia projektų generalinės rangos valdymo ir kitas paslaugas.

Plėtodama partnerystę su pirmaujančiais pasaulio IT ir programinės įrangos tiekėjais, „Novian Technologies“ siūlo pilną IT infrastruktūros tiekimo grandinę ir įrangos valdymo ciklą: projektavimą, eksploatavimo priežiūrą, garantines bei pogarantines paslaugas. Įmonės patirtis apima ir modernių skaitmeninių darbo vietų kūrimą bei aptarnavimą.

Be to, „Novian“ grupės įmonės turi išskirtinį technologinį potencialą regione vykdyti sudėtingus didelės apimties skaitmeninio projektus – nuo galimybių skaitmenizuoti įvairių formatų dokumentus iki teksto, vaizdų perkėlimo ar reikiamų metaduomenų sukūrimo skaitmeniniam naudojimui, taip pat siūlo platesnius duomenų įveiklinimo sprendimus. Estijoje veikiantis „Novian“ skaitmeninio centro siūlo galimybes skenuoti nuo A4 formato dokumentų iki sudėtingų didelių, senų laikraščių, žemėlapių. Įmonės skaitmeninio paslaugas teikia visame pasaulyje, prisideda prie archyvų, leidinių, bibliotekų skaitmenizavimo.

Grupė veikia ir žiniasklaidos srityje – Norvegijos įmonė „Zissor“ yra pirmaujanti pasaulio žiniasklaidos monitoringo sprendimų ir žiniasklaidos skaitmeninio paslaugų teikėja.

Programavimo sritis

Programavimo srityje veikiančios „Novian“ grupės įmonės specializuojasi kurdamos ir modernizuodamos informacinės sistemos, ypač pritaikytas aktualiems organizacijos poreikiams, taikydamos dirbtinį intelektą, diegdamos verslo analitikos ir procesų skaitmenizavimo bei automatizavimo sprendimus verslo ir viešojo sektoriaus poreikiams Lietuvoje bei kitose šalyse. Kartu su kitomis „Novian“ grupės bendrovėmis jos įgyvendina kompleksinius projektus ir užtikrina efektyvų technologijų integravimą bei pažangių sprendimų taikymą.

Bendrovė „Novian Systems“ yra vertinama kaip organizacijos poreikiams pritaikytų informacinių sistemų bei IT sprendimų kūrėja, taip pat teikia verslo analitikos ir procesų automatizavimo sprendimus.

Bendrovė „Novian Pro“ (iki 2023 m. pabaigos veikė „Elsis PRO“ pavadinimu) yra sukaupusi patirties aviacijos, gynybos, energetikos, kosmoso technologijų, rizikos valdymo srityse. Prie „Novian“ grupės ji prisijungė 2021 m.

Itin daug patirties „Novian“ programavimo specialistai yra sukaupę kurdami mokesčių valdymo sistemas, taip pat e. sveikatos, aplinkos apsaugos, išmaniojo miesto, e. valdžios, rizikos valdymo ir kitose srityse. Dirbant su viešojo sektoriaus organizacijomis įgytos žinios yra aktualios ir ieškant sprendimų verslo įmonėms.

Daugiau informacijos – www.novian.lt, www.zissor.com.

„Novian“ grupės 2024 m. pirmojo pusmečio veiklos rezultatai

Pagrindiniai pelno (nuostolių) ataskaitos straipsniai, tūkst. Eur

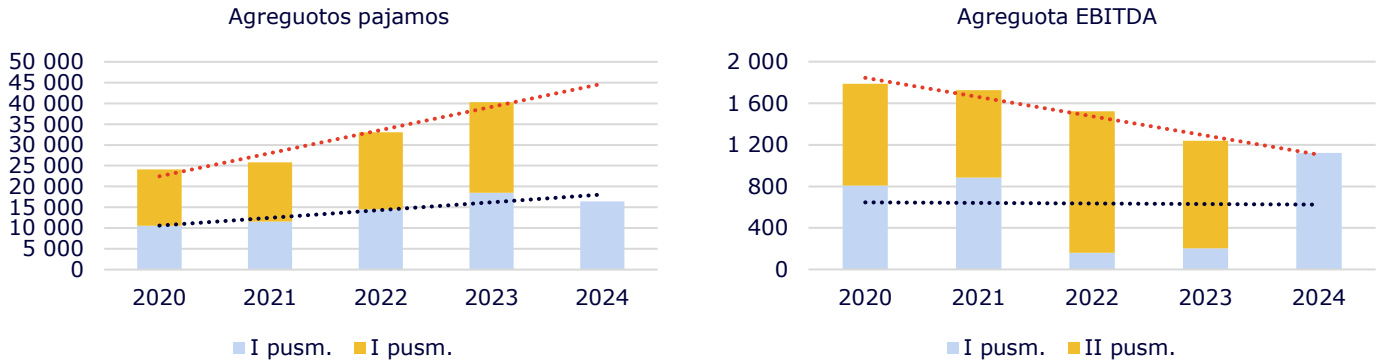
„Novian“*	Technologijų sritis										Programavimo sritis			
	„Novian Technologies“		„Novian Eesti OU“		„Andmevara SRL“		„Zissor“		„Novian Systems“		„Novian Pro“			
	2023 m. 6 mėn.	2024 m. 6 mėn.	2023 m. 6 mėn.	2024 m. 6 mėn.	2023 m. 6 mėn.	2024 m. 6 mėn.	2023 m. 6 mėn.	2024 m. 6 mėn.	2023 m. 6 mėn.	2024 m. 6 mėn.	2023 m. 6 mėn.	2024 m. 6 mėn.		
Pajamos	18 494	16 434	12 975	9 910	409	545	378	293	337	348	2 379	2 420	1 898	2 803
Bendrasis pelnas	3 368	3 749	1 824	1 543	266	394	320	246	316	300	122	717	416	434
EBITDA	204	1 121	686	517	(85)	15	(12)	6	(24)	67	(413)	100	171	447
EBIT	(336)	563	396	197	(114)	(28)	(15)	(3)	(26)	65	(493)	15	35	349
Grynasis pelnas (nuostoliai)	(782)	136	156	61	(121)	(33)	(64)	(54)	(24)	65	(632)	(112)	17	339

Pagrindiniai balanso straipsniai, tūkst. Eur

„Novian“*	Technologijų sritis										Programavimo sritis			
	„Novian Technologies“		„Novian Eesti OU“		„Andmevara SRL“		„Zissor“		„Novian Systems“		„Novian Pro“			
	2023-12-31	2024-06-30	2023-12-31	2024-06-30	2023-12-31	2024-06-30	2023-12-31	2024-06-30	2023-12-31	2024-06-30	2023-12-31	2024-06-30		
Materialus turtas	2 242	1 923	1 388	1 170	125	93	42	33	2	-	398	328	287	298
Nematerialus turtas	2 027	2 020	33	20	24	21	-	-	-	-	1 883	1 935	87	44
Kitas ilgalaikis turtas	2 328	1 744	1 605	739	60	60	-	-	64	121	339	625	157	157
Trumpalaikis turtas	16 372	16 170	9 221	7 113	179	248	611	555	138	290	3 250	3 304	2 153	3 479
Iš jo pinigai	3 428	1 498	1 746	425	9	57	251	196	21	61	798	368	533	374
Iš viso turto	22 969	21 857	12 247	9 042	388	422	653	588	204	411	5 870	6 192	2 684	3 978
Nuosavas kapitalas	3 780	3 933	2 978	2 537	(204)	(237)	281	230	33	156	1 572	1 452	391	730
Ilgalaikiai įsipareigojimai	3 228	3 257	739	737	1	1	-	-	-	31	416	416	177	177
Iš jų finansiniai įsipareigojimai	3 007	3 036	688	686	1	1	-	-	-	31	246	246	177	177
Trumpalaikiai įsipareigojimai	15 961	14 667	8 530	5 768	591	658	372	358	171	224	3 882	4 324	2 116	3 071
Iš jų finansiniai įsipareigojimai	3 045	3 660	528	537	78	78	-	-	-	-	2 261	2 671	92	330
Iš viso nuosavo kapitalo ir įsipareigojimų	22 969	21 857	12 247	9 042	388	422	653	588	204	411	5 870	6 192	2 684	3 978

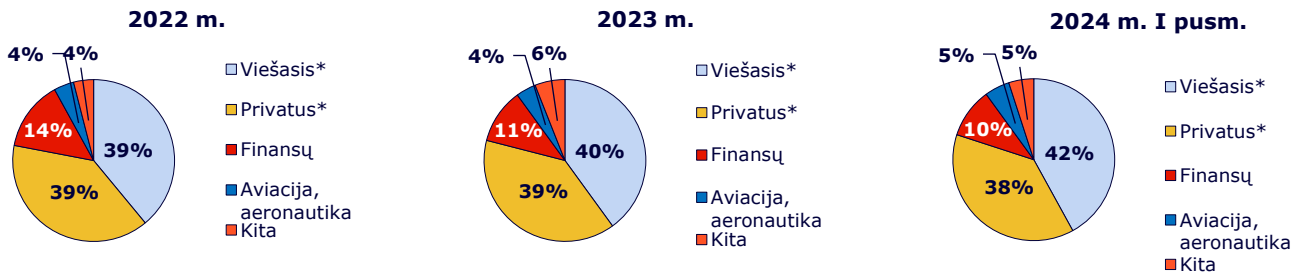
* Pateikiami neaudituoti agreguoti „Novian“ grupės veiklos rezultatai, į kuriuos įskaičiuojama pateiktų bendrovių rezultatai, UAB „Novian“, „Andmevara AS“ ir „NRD Rwanda“ rezultatai. Agreguojant balanso straipsnius eliminuota investicijų į dukterines bendroves vertė, agreguojant pelno (nuostolių) ataskaitos duomenis eliminuotos dividendų pajamos ir veiklos rezultatai, susidarantys dėl bendrovių akcijų perdavimo grupės viduje. UAB „Novian Technologies“, UAB „Novian Systems“, UAB „Novian Pro“ ir „Zissor AS“ bendrovių 2023 m. atskiros metinės finansinės ataskaitos yra audituotos.

„Novian“ grupės pagrindiniai finansiniai duomenys, tūkst. EUR



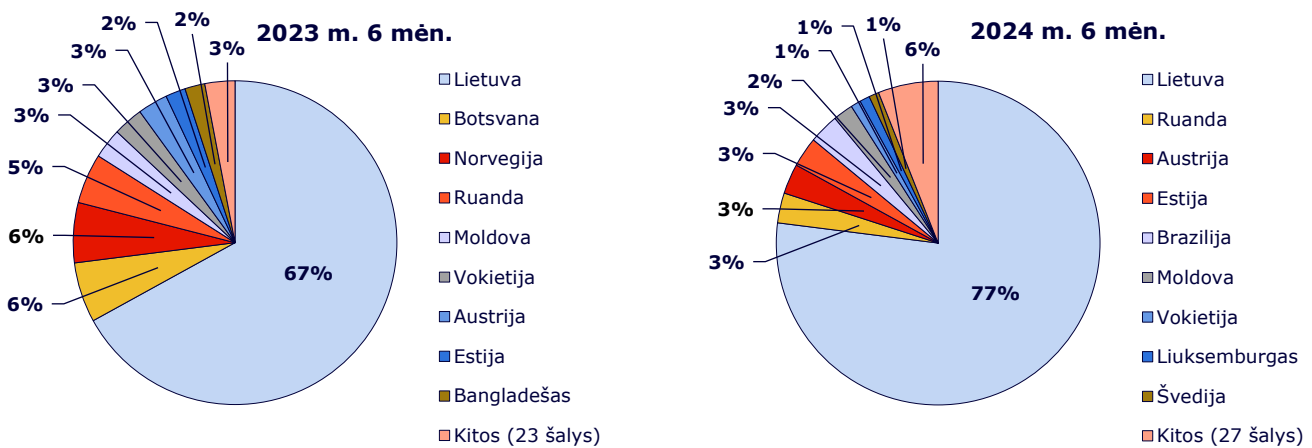
Tūkst. EUR	2020 m. I pusr.	2021 m. I pusr.	2022 m. I pusr.	2023 m. I pusr.	2024 m. I pusr.
Pajamos	10 547	11 553	14 497	18 494	16 434
EBITDA	808	885	162	204	1 121

„Novian“ grupės pajamos pagal sektorius

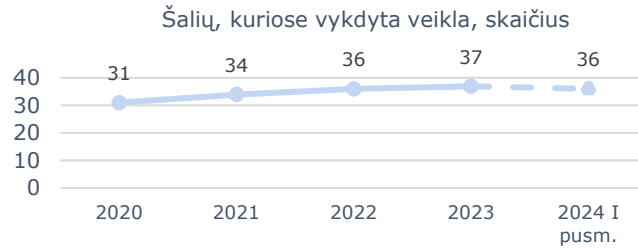


* - išskyrus pajamas iš finansų ir aviacijos, aeronautikos sektorių.

„Novian“ grupės pajamos pagal šalis



Tūkst. EUR	2023 m. 6 mėn.	2024 m. 6 mėn.	Pokytis
Lietuva	12 313 (67%)	12 573 (77%)	260
Kitos šalys	6 181 (33%)	3 861 (23%)	(2 320)
Iš viso	18 494	16 434	(2 060)



Pagrindiniai „Novian“ grupės įvykiai

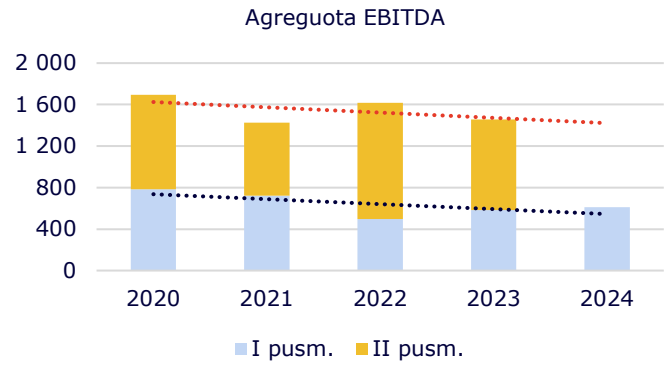
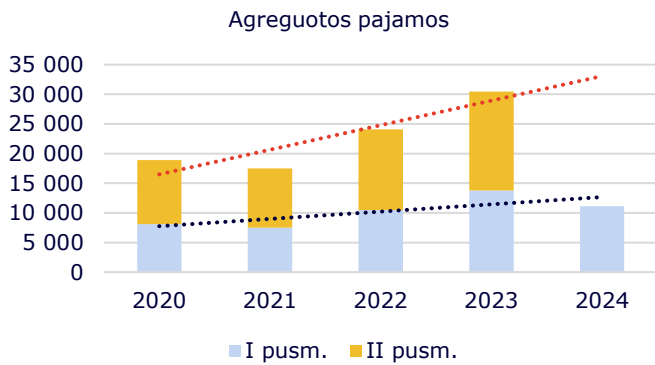
- 2024 m. pirmąjį ketvirtį „Novian“ prisijungė prie Lietuvos verslo konfederacijos.
- 2024 m. „Novian“ tapo skaitmeninių technologijų sektoriaus asociacijos „Infobalt“ įsteigtų stipendijų geriausiems jauniems mokslininkams rėmėja. Šios stipendijos skiriamos mokslininkams, kurių darbai yra aukšto mokslinio lygio ir susiję su skaitmeninėmis technologijomis, jų pritaikymu mokslo tyrimuose ar kitose dalykinėse srityse. Aštuoni stipendijų gavėjai paskelbti 2024 m. gegužę.
- 2024 m. gegužę vyko 10-oji „Novian Technologies“ konferencija „Technologijos ir atsparumas 2024“, kurioje buvo nagrinėjamos įvairios temos, įskaitant dirbtinio intelekto įtaką IT operacijoms, kvantines technologijas ir jų saugumo aspektus, inovacijų bei partnerystės svarbą organizacijų sėkmei ir plėtrai.
- „Infobalt“ naujai dvejų metų kadencijai išrinkus naują prezidentą ir valdybą, vienu iš šios asociacijos valdybos narių tapo Tomas Vitkus, „Novian“ grupės vadovas. „Infobalt“ asociacija siekia sukurti geriausias sąlygas technologijų taikymui, rinkos plėtrai bei eksportui.
- Programavimo bendrovės „Novian Pro“ vadovu nuo liepos 2 dienos tapo Tadas Jonušas, įvairiose Lietuvos ir tarptautinėse ITT bendrovėse sukaupęs daugiau kaip dvidešimt metų vadovaujančio darbo patirties. Įmonės vadovo pareigose jis pakeitė Rimvydą Jančiauską, kuris siekia naujų profesinių iššūkių.

„Novian“ grupės produktai ir paslaugos

Technologijų verslo sritis („Novian Technologies“ (Lietuva, Latvija), „Novian Eesti“ (Estija), „Zissor“ (Norvegija), „Andmevara SRL“ (Moldova), „NRD Rwanda“ (Ruanda))

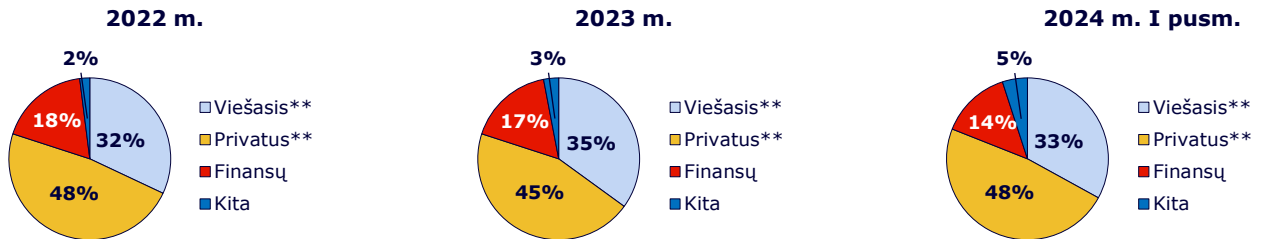
Sprendimai ir paslaugos	Veiklos industrijos	Technologijos ir metodologijos	Standartai ir sertifikatai
<ul style="list-style-type: none"> • Kritinės IT infrastruktūros projektavimas, diegimas ir priežiūra, valdomos paslaugos • Debesų kompiuterijos strategija ir transformacijos įgyvendinimas • Duomenų saugojimo, atstatymo ir archyvavimo sprendimai • Modernios skaitmeninės darbo vietos strategija ir įgyvendinimas • Tiekimo grandinės ir infrastruktūros gyvavimo ciklo valdymas • Valdomos spausdinimo paslaugos • Archyvų skaitmeninimas, programinė įranga (popierinių dokumentų skenavimas, skaitmeninės medžiagos talpinimas ir saugojimas dokumentų sistemose, apdorojimas (teksto atpažinimas, metaduomenys, segmentavimas ir kt.)). • Medijos monitoringo programinė įranga 	<ul style="list-style-type: none"> • Finansų ir draudimo sektorius • Didmeninė ir mažmeninė prekyba • Logistika ir sandėliavimas • ITT • Energetika • Gamyba • Viešasis sektorius • Mokslo institucijos • Žiniasklaidos stebėjimo paslaugų bendrovės • Leidiniai • Nacionaliniai archyvai, bibliotekos • Įmonės, turinčios archyvus 	<ul style="list-style-type: none"> • Metodologijos: CIMF v.3, „Migrītis“, „CopyPrint“; • Technologiniai partneriai: „Dell EMC“, NVIDIA, „Lenovo“, IBM, „Cisco“, „Zabbix“, „Prometheus“, „Oracle“, „Microsoft Azure“, „Google Cloud“, „Red Hat“, „Commvault“, „Veritas“, „Quantum“, „Dynatrace“, „Ivanti“, „N-Able“, „Kyocera“, „Microsoft“, „GitLab“, „Postgre SQL • Įranga: • „Novian“ skaitmeninimo centras Estijoje • Intelektinė nuosavybė: • „Novian Eesti“ „x-Scan“ dokumentų skaitmeninimo programinė įranga • „Zissor“ žiniasklaidos monitoringo programinė įranga • „Zissor“ archyvų skaitmeninimo programinė įranga • „Zissor“ PDF konvertavimo į tekstus programinė įranga 	<ul style="list-style-type: none"> • „Novian Technologies“: ISO 9001, ISO 14001, ISO 20000-1, ISO 27001 • „Novian Eesti“: ISO 9001, ISO 27001

„Novian“ grupės technologijų srities įmonių pagrindiniai finansiniai duomenys, tūkst. EUR*

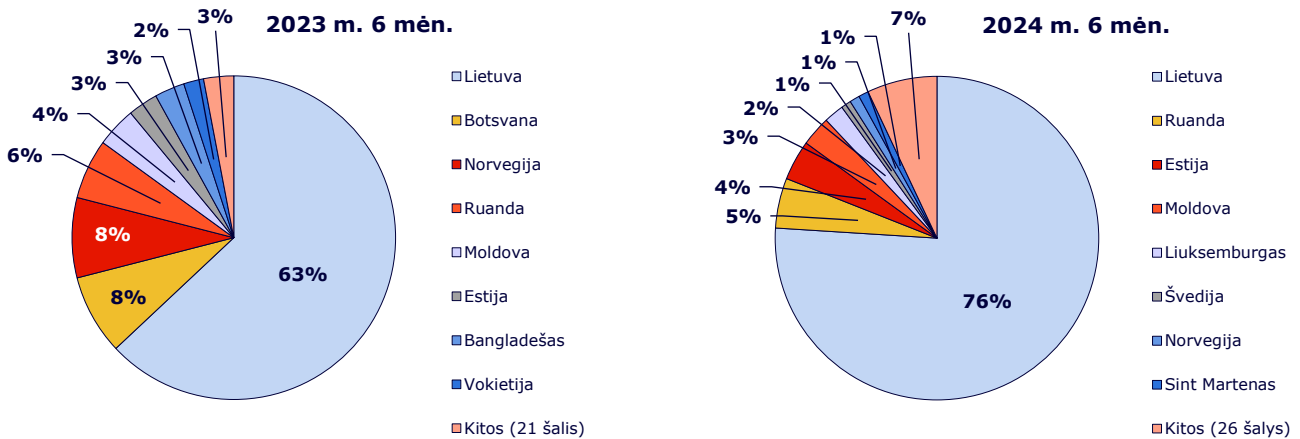


Tūkst. Eur	2020 m. I pusr.	2021 m. I pusr.	2022 m. I pusr.	2023 m. I pusr.	2024 m. I pusr.
Pajamos	8 118	7 492	10 481	13 762	11 115
EBITDA	783	723	498	584	612

„Novian“ grupės technologijų srities įmonių pajamos pagal sektorius*



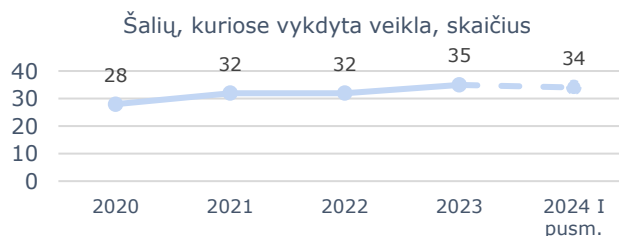
„Novian“ grupės technologijų srities pajamos pagal šalis*



Tūkst. Eur	2023 m. 6 mėn.	2024 m. 6 mėn.	Pokytis
Lietuva	8 655 (63%)	8 437 (76%)	(218)
Kitos šalys	5 107 (37%)	2 678 (24%)	(2 429)
Iš viso	13 762	11 115	(2 647)

* Duomenys yra pateikiami pagal tuo metu buvusią grupės struktūrą (Zissor AS technologijų sričiai priskirta 2023 m. II pusr.).

** Išskyrus pajamas iš finansų sektoriaus.



Pagrindiniai įvykiai:

- Siekdama pagerinti paslaugų kokybę, 2024 m. pradžioje „Novian Technologies“ pertvarkė struktūrą ir įkūrė IT paslaugų departamentą, kurio veikla apima valdomų paslaugų teikimą užtikrinant sklandžią organizacijos IT veiklą bei atskirų projektų įgyvendinimą IT infrastruktūros, aukšto našumo skaičiavimo telkiniu, skaitmeninimo ir kitose srityse. Pokyčiai leido sujungti klientams aktualias kompetencijas, taip užtikrinant efektyvesnį vidaus procesų koordinavimą ir paslaugų teikimą, o perspektyvoje leidžia orientuotis į konsultacinių paslaugų plėtrą.
- 2024 m. kovą „Novian Technologies“ kartu su partneriu „Red Hat“ organizavo renginį „Novian Technologies in Focus: migracija į „Red Hat Enterprise Linux“ ir atnaujinimas“, skirtą supažindinti su „Red Hat Enterprise Linux“ (RHEL) pasirinkimo privalumais, migracijos perspektyvomis ir atnaujinimo proceso svarba.
- 2024 m. gegužę vyko 10-oji „Novian Technologies“ konferencija „Technologijos ir atsparumas 2024“, kurioje buvo nagrinėjamos įvairios temos, įskaitant dirbtinio intelekto įtaką IT operacijoms, kvantines technologijas ir jų saugumo aspektus, inovacijų bei partnerystės svarbą organizacijų sėkmei ir plėtrai.
- 2024 m. birželį „Novian Technologies“ dalyvavo Singapūre vykusiame „Asia Climate Forum 2024“, kur pristatė aukšto našumo skaičiavimo (HPC) sprendimus, skirtus orams prognozuoti, klimato kaitai modeliuoti ir ankstyvo informavimo (angl. early warning) sistemoms.
- 2024 m. „Novian Technologies“ aktyviai plėtojo konsultacijų verslą – bendrovė sėkmingai dalyvavo IT konsultacijų konkursuose dėl viešojo sektoriaus organizacijoms skirtų debesų kompiuterijos architektūros ir pirkimų konsultacijų. Šias paslaugas bendrovė teikia Europos ir Afrikos šalyse.

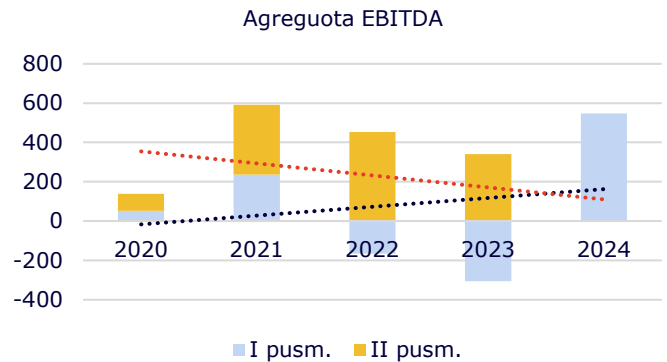
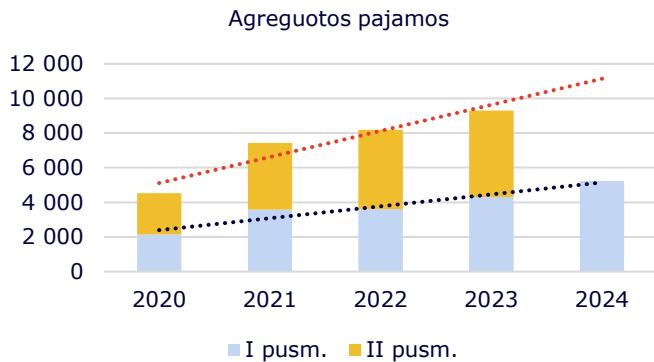
Reikšmingi projektai:

- IT infrastruktūros priežiūra „Ekskomisarų biurui“:** „Novian Technologies“ saugos tarnybai „Ekskomisarų biuras“ pradėjo teikti IT infrastruktūros priežiūros ir administravimo, konsultavimo paslaugas, apimančias kompiuterinių darbo vietų ir kritinės IT infrastruktūros priežiūrą. Šis bendradarbiavimas leidžia apsaugoti nuo galimų kritinės IT infrastruktūros trikdžių ir greitai išspręsti iškilančias technines problemas. Be to, teikiamos paslaugos užtikrina aukštą IT saugumo lygį bei sumažina IT sąnaudas, o įmonė gali susikoncentruoti į pagrindinę veiklą – aukštos kokybės apsaugos paslaugas.
- Kompiuterinių darbo vietų priežiūros paslaugos Lietuvos bankui:** „Novian Technologies“ Lietuvos bankui pradėjo teikti IT kompetencijos paslaugas, skirtas kompiuterinių darbo vietų (KDV) priežiūrai. Paslaugų paketas apima techninės įrangos patikrinimus, programinės įrangos atnaujinimą ir problemų sprendimą realiuoju laiku, tokiu būdu užtikrinant tinkamą ir savalaikę KDV priežiūrą. Efektyvi priežiūra padeda optimizuoti sąnaudas, sumažinti IT sistemų prastovas ir užtikrinti darbo efektyvumą bei saugumą.
- „Starlink“ palydovinis ryšys „Lietuvos geležinkeliams“:** siekiant užtikrinti stabilų ir greitą interneto ryšį traukiniuose, kursuojančiuose populiariais maršrutais Vilnius–Ryga ir Vilnius–Klaipėda, „Novian Technologies“ teikia aktualią ryšio imtuvų įrangą ir „Starlink“ palydovinį ryšį. Šiuo metu šis ryšys įdiegtas trijuose traukiniuose. Galimybė naudoti „Starlink“ palydovinį internetą šalies traukiniuose leidžia plėtoti modernių technologijų naudojimą transporto sektoriuje, taip gerinant keliautojų patirtį ir plečiant inovatyvius sprendimus regione.
- 600 Lietuvos mokyklų – 14,5 tūkst. kompiuterių:** Lietuvos Nacionalinė švietimo agentūra pradėjo įgyvendinti projektą „Ugdymo priemonės mokykloms“ (Nr. 10-063-P-0001). Viena iš Europos regioninės plėtros fondo ir bendrojo finansavimo lėšomis finansuojamo projekto veiklų – bendrojo ugdymo mokyklų aprūpinimas kompiuterine įranga. Įgyvendinant šį projektą, „Novian Technologies“ daugiau kaip 600 skirtingų šalies mokyklų pateiks 14 562 nešiojamuosius kompiuterius ir 1 216 jų įkrovimo spintelių. Projektu siekiama gerinti švietimo paslaugų kokybę, aprūpinant efektyviai veikiančias bendrojo ugdymo mokyklas kompiuterine įranga.
- Estijos sovietmečio kultūrinio archyvo skaitmeninimas:** įgyvendindamas projektą „Sovietmečio kūrybinių asociacijų, kultūros ir mokslo įstaigų archyvai“, Estijos nacionalinis archyvas įsigijo popierinės archyvinės medžiagos skaitmeninimo (skenavimo) paslaugą. Projekto metu bus suskaitmeninta ir Nacionalinio archyvo interneto svetainėje paskelbta 2 mln. bylų. Pabaigus projektą, visuomenei bus prieinama įvairi sovietmečio kūrybinių sąjungų, kultūros ir mokslo įstaigų 1940-1991 m. archyvinė medžiaga.

Programavimo verslo sritis („Novian Systems“ ir „Novian Pro“ (Lietuva))

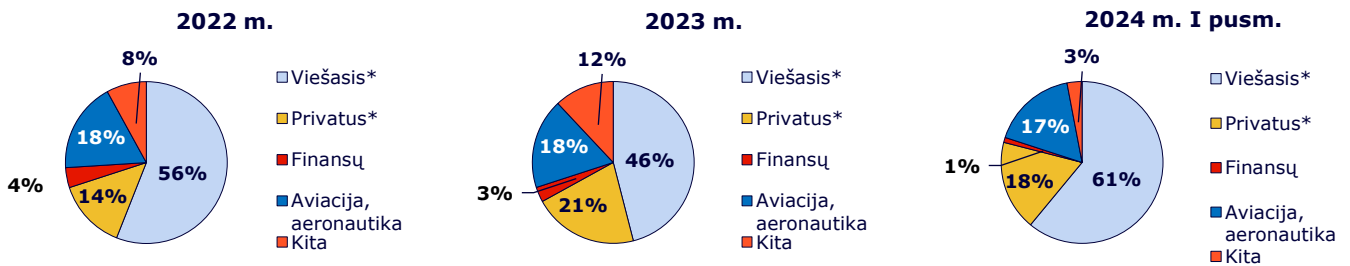
Sprendimai ir paslaugos	Veiklos industrijos	Technologijos ir metodologijos	Standartai ir sertifikatai
<ul style="list-style-type: none"> Informacinių sistemų kūrimas ir priežiūra Informacinių sistemų integravimas Veiklos procesų skaitmenizavimas Verslo ir veiklos analitikos sprendimai Robotinių procesų automatizavimas Kritinių išteklių valdymo sprendimai Duomenų paskirstymo sprendimai (OMG Data Distribution Service) Rizikos valdymo sprendimai Didieji duomenys Konsultavimas 	<ul style="list-style-type: none"> E. valdžia E. mokesčiai E. sveikata Aplinkosauga „Išmanusis miestas“ Krašto gynyba Aviacija ir kosmosas Kontroliuojančios institucijos Verslo įmonės Mokslo institucijos 	Intelektinė nuosavybė: „Novian Systems“: <ul style="list-style-type: none"> „Masis“ savivaldybių mokesčių valdymas; „Atris“ rinkliavų už atliekų tvarkymą valdymas „Novian Pro“: <ul style="list-style-type: none"> „PRO.Risks“ rizikos valdymas „SHIFT“ oro erdvės kontrolierių grafikų sudarymo programinė įranga Nano palydovų komunikacijos programinė įranga „Galaxy“ „Oracle“ / „Java“, „C++“, „Angular“, „TypeScript“ ir „Microsoft.NET“ programavimas „Low-code“ sprendimai Robotizuotas procesų automatizavimas Didieji duomenys ir veiklos analitika, dirbtinis intelektas 	„Novian Systems“: ISO 9001, ISO 27001, ISO 14001, ISO 20000-1 „Novian Pro“: ISO 9001, ISO 27001, ISO 14001, ISO 20000-1

„Novian“ grupės programavimo srities įmonių pagrindiniai finansiniai duomenys, tūkst. EUR



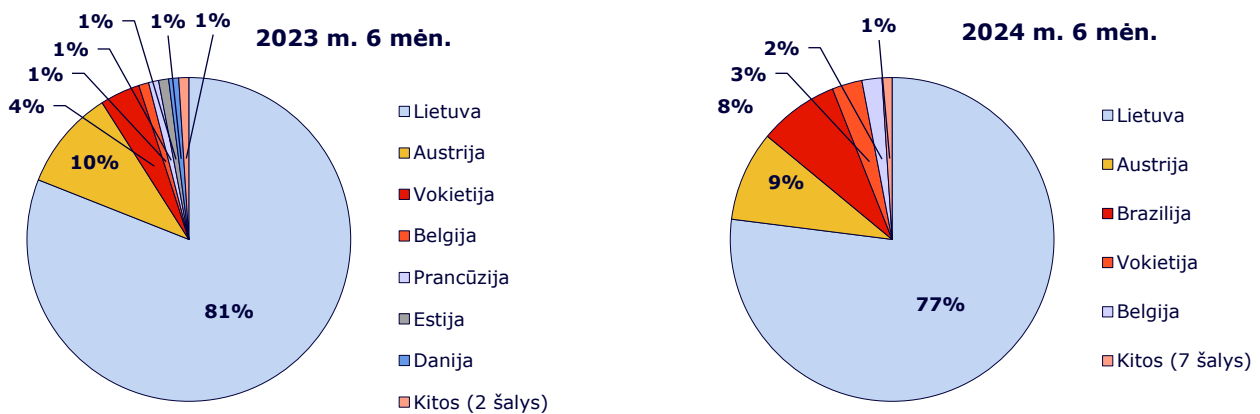
Tūkst. EUR	2020 m. I pusm.	2021 m. I pusm.	2022 m. I pusm.	2023 m. I pusm.	2024 m. I pusm.
Pajamos	2 135	3 578	3 599	4 312	5 223
EBITDA	53	236	(166)	(305)	547

„Novian“ grupės programavimo srities įmonių pajamos pagal sektorius

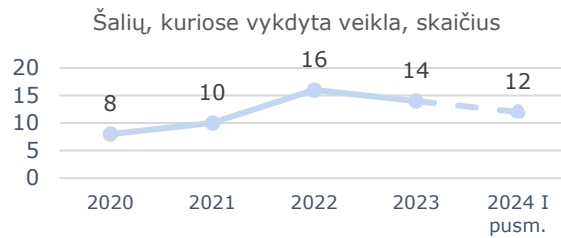


*Išskyrus pajamas iš finansų ir aviacijos, aeronautikos sektorių.

„Novian“ grupės programavimo srities įmonių pajamos pagal šalis



Tūkst. Eur	2023 m. 6 mėn.	2024 m. 6 mėn.	Pokytis
Lietuva	3 505 (81%)	4 040 (77%)	535
Kitos šalys	807 (19%)	1 183 (23%)	376
Iš viso	4 312	5 223	911



Pagrindiniai įvykiai:

- 2023 m. viduryje „Novian Systems“ vykdant Centrinės viešųjų pirkimų informacinės sistemos (SAULĖ IS) modernizavimo paslaugų teikimo sutartį, prasidėjo teisminis ginčas dėl šios sutarties apimčių ir terminų. 2024 m. sausio 10 d. Viešųjų pirkimų tarnyba paskelbė, kad taip pat nutraukė sutartį su bendrove ir įtraukė ją į Nepatikimų tiekėjų sąrašą. Bendrovė siekia išspręsti susidariusią situaciją teisiniu ar derybų būdu. Nepaisant įtraukimo į šį sąrašą, esant nustatytoms sąlygoms, ji gali dalyvauti viešųjų pirkimų konkursuose perkančiosioms organizacijoms pateikusi įrodymus, kad ėmėsi pakankamų priemonių, jog įrodytų savo patikimumą.
- 2024 m. pirmąjį pusmetį „Novian“ programavimo įmonių atstovai dalyvavo Lietuvoje vykusiuose renginiuose – konferencijoje „Lietuvos Davosas“ „AIcebreakers: vision for Lithuania“, taip pat Lietuvos mokslų akademijos jaunųjų mokslininkų konferencijoje „Fizinių ir technologijos mokslų tarpdalykiniai tyrimai“, „Novian Technologies“ konferencijoje „Technologijos ir atsparumas 2024“, Inovacijų agentūros renginyje „Galimybės verslui: nuo ko pradėti tarptautiškumo kelią?“, renginyje „Will the AI Regulation be the new GDPR?“.
- 2024 m. pirmąjį pusmetį „Novian“ programavimo įmonių atstovai dalyvavo tarptautiniuose renginiuose – Prancūzijoje vykusiame gynybos temai skirtame tarptautiniame renginyje „Paryžiaus gynybos ir strategijos forumas“ (The Paris Defence and Strategy Forum), Vokietijoje vykusiame renginyje „Unlocking Potential: How AI and Innovation Can Supercharge Your Business“, pasaulinėje gynybos ir saugumo parodoje „Eurosatory“. Jų metu buvo pristatyta patirtis su gynybos sritimi susijusiuose projektuose (European Defence Industrial Development Programme (EDIDP), European Defence Fund (EDF)), pasidalinta darbo dirbtinio intelekto ir kitų inovacijų taikymo patirtimi.
- 2024 m. birželį „Agile pusryčiai 2024“ renginio metu pristatytas pranešimas „Kaip technologijos gali padėti matyti projekto rezultatai jau ankstyvose stadijose“, kur pristatytas „Novian“ kuriamas programavimo, pasitelkiant modernias technologijas, įrankis ir kaip jis gali padėti programuoti pagal „Agile“ metodiką.
- Programavimo bendrovės „Novian Pro“ vadovu nuo liepos 2 dienos tapo Tadas Jonušas, įvairiose Lietuvos ir tarptautinėse ITT bendrovėse sukaukęs daugiau kaip dvidešimt metų vadovaujančio darbo patirties. Įmonės vadovo pareigose jis pakeitė Rimvydą Jančiauską, kuris siekia naujų profesinių iššūkių.

Reikšmingi projektai:

- **„Microsoft Power BI“ ataskaitos RNDV įmonių grupei:** statybų sektoriuje dirbančiai RNDV įmonių grupei „Novian Systems“ sukūrė biudžeto ir projekto valdymo ataskaitas, pagrįstas „Microsoft Power BI“ analitikos įrankiu, taip pakeičiant iki šiol ataskaitoms rengti naudotą „Excel“. Taip pat projekto metu konfigūruojama duomenų bazė, paremta „Microsoft Fabric LakeHouse“ platforma. Ji tarnaus kaip tarpinė duomenų, vėliau naudojamų analitikai su „Power BI“, bazė. Naujasis analitikos įrankis leidžia ir atskirai, ir konsoliduotai stebėti keturių grupės įmonių duomenis, gauti interaktyvias ataskaitas bei matyti duomenų pokytį realiu laiku, daugiau laiko skiriant išvalgoms, o ne ataskaitų rengimui.
- **Europos gynybos projektas SESIOP sistemų sąveikai danguje pagerinti:** „Novian Pro“ kartu su konsorciumo nariais įgyvendina Europos gynybos fondo finansuojamą projektą SESIOP (angl. Single European Sky and InterOperability). Jo metu vykdomų studijų vertė siekia 19 mln. eurų. Projektu siekiama padidinti karinių oro erdvės valdymo ir kontrolės (Air C2) sistemų sąveiką bei integruoti Vieningo Europos dangaus (SES) taisykles, užtikrinant sklandų perėjimą prie efektyvių, saugių ir patikimų operacijų planavimo, užduočių skyrimo ir vykdymo fazėse. Architektūrinio sprendimo apibrėžimas užtikrins duomenų mainus tarp civilinių-karinių ir karinių-karinių kontrolės centrų. Projekto rezultatai pagerins oro eismo sąveiką tarp civilinio ir gynybos sektorių.
- **Galimybė įsigyti receptinius vaistus Europos Sąjungos (ES) šalyse:** „Novian Systems“ Registrų centro užsakyta kuria informacinę sistemą, įgalinančią Lietuvos vaistines keistis el. receptais bei vaistinių preparatų išdavimo dokumentais su kitų ES valstybių nacionaliniais kontaktų centrais. Tai leis šalies gyventojams įsigyti receptinius vaistus visoje ES, taip pat šių šalių gyventojai turės analogišką galimybę Lietuvoje. Nuo 2024 m. gegužės Lietuvos gyventojai tokia galimybe jau gali pasinaudoti Latvijoje ir Lenkijoje. Pabaigus projektą, receptinius vaistus Lietuvos gyventojai galės įsigyti ES šalyse.
- **DI panaudojimo gynybos poreikiams galimybės:** „Novian Pro“ kaip konsorciumo narė dalyvauja AI4DEF (angl. Artificial Intelligence for Defence) projekte, skirtame Europos gynybos technologijoms vystyti pasitelkiant dirbtinį intelektą (DI). Projekto metu atliekama studija, tyrimai, prototipo kūrimas ir testavimas. Bendra projekto vertė siekia 7 mln. eurų, jį finansuoja Europos Sąjunga. Projektu siekiama pademonstruoti dirbtinio intelekto naudą karinėse funkcinėse srityse, tokiose kaip situacijos suvokimas, sprendimų priėmimas ir planavimo optimizavimas. Siekiant pademonstruoti AI4DEF kaip debesijos paslaugų platformos universalumą ir prieinamumą, ji bus įgyvendinama keliose srityse, tokiose kaip nepilotuojamų orlaivių (UAV) misijos su efekto priemonių optimizavimu, patobulinta jungtinių žvalgybos, stebėjimo ir žvalgybos analizė, taktinis situacijos suvokimas ir sprendimų priėmimas.
- **Modernizuoti ir išplėsti Europos pagalbos labiausiai skurstantiems asmenims fondo informacinės sistemos funkcionalumai:** Socialinės apsaugos ir darbo ministerijos užsakyta „Novian Systems“ modernizavo ir išplėtė Europos pagalbos labiausiai skurstantiems asmenims fondo veiklai Lietuvoje skirtos informacinės sistemos funkcionalumus. Modernizuojant sistemą, pertvarkomos duomenims ir funkcionalumams skirtos skiltys, atliekami kiti atnaujinimai. Ši sistema leidžia skaitmenizuoti ir įgyvendinti duomenų kaupimą, analizę bei administravimą, formuoti įvairias ataskaitas, siekiant nustatytų veiksmų programos, finansinės ir fizinės pažangos rodiklių. Atlikti keitimai leis perkonstruoti ir praplėsti informacinę sistemą, taip pagerinant jos veikimą bei atitikimą poreikiams.

6.3. Kibernetinio saugumo bendrovė

„NRD Cyber Security“ - kibernetinio saugumo konsultacijų, reagavimo į saugumo incidentus ir technologijų vystymo bei diegimo įmonė. Savo veikla organizacija siekia kurti saugią skaitmeninę aplinką šalims, vyriausybėms, verslams ir gyventojams, todėl įvairaus masto projektus vykdo visame pasaulyje.

Organizacijos specialistai turi sukaupę didelę patirtį incidentų tyrimo ir valdymo, teisėsaugos, analizės, audito bei kitose srityse, yra aktyvūs tarptautinių kibernetinio saugumo organizacijų nariai bei prisideda prie tarptautinių gerųjų praktikų kūrimo. „NRD Cyber Security“ sertifikatai: ISO/IEC 27001 ir ISO 9001.

„NRD Cyber Security“ taip pat priklauso „NRD Bangladesh“ - regioninė pardavimo, projektų valdymo ir priežiūros įmonė, vykdanči projektus Pietų Azijoje.

„NRD Cyber Security“ veiklos kryptys

- Padėti šalims įgyvendinti savo saugaus skaitmenizavimo vizijas, įgalinti įvairias organizacijas suvaldyti kibernetinio saugumo grėsmes;
- Kurti kibernetinio saugumo sistemas įvairiose pasaulio šalyse, glaudžiai bendradarbiaujant su tarptautinėmis organizacijomis, tokiomis kaip ITU, GFCE, Pasaulio banku ir kitomis, kurios savo veikla siekia stiprinti šalių bei individų kibernetinį atsparumą;
- Plėsti CyberSOC paslaugą ir stiprinti rinkos poziciją Lietuvoje, aktyviai pardavinėti ir teikti informacinio saugumo auditavimo bei konsultavimo paslaugas, padidinti kibernetinio saugumo technologijų diegimo užsakymų kiekį bei kelti vidinius pajėgumus ir paslaugų kokybę;
- Kurti bei modernizuoti saugumo operacijų komandas (angl. CSIRT ir SOC) visame pasaulyje;
- Vystyti savus produktus „Natrix“ ir „CyberSet“.

„NRD Cyber Security“ paslaugos ir produktai

Paslaugos	Produktai
<ul style="list-style-type: none"> • CyberSOC – išorės SOC 24/7 paslaugos • IT saugumo auditai ir vertinimai • Technologiniai sprendimai • Pasirengimas NIS2 • CISO paslaugos • Mokymų kursai • ISO 27001 standarto diegimas • Kibernetinio saugumo pajėgumų stiprinimas • CSIRT ir SOC paslaugos 	<ul style="list-style-type: none"> • Natrix – grėsmių stebėjimo platforma • CyberSet – technologijų ir procedūrų rinkinys

Daugiau apie įmonės vystomus ir parduodamus produktus

„**Natrix**“ – centralizuota kibernetinio saugumo stebėjimo ir grėsmių identifikavimo platforma. Platforma yra skirta centriniam valdymui bei grėsmių stebėjimui. Šis sprendimas yra įdiegiamas vidiniame tinkle, kad analizuotų duomenis dar prieš jų siuntimą internetu. Jis jau yra naudojamas Bangladešo, Kipro bei Maltos kritinėje infrastruktūroje, Egipto finansiniame sektoriuje ir „NRD Cyber Security“ teikiant CyberSOC paslaugą Lietuvoje.

„**CyberSet**“ – CSIRT arba SOC paslaugų automatizavimo įrankių rinkinys. Jis veikia kaip technologijų ir veiklos procedūrų komplektas, suteikiantis CSIRT ir SOC tipines paslaugų teikimo galimybes, pvz., saugos stebėjimą ir incidentų valdymą. Sprendimas leidžia kibernetinio saugumo komandoms įgyti paslaugų teikimo pajėgumus daug greičiau ir struktūriškiau, nei tai būtų galima padaryti jas vystant natūraliai.

„NRD Cyber Security“ 2024 m. pirmojo pusmečio veiklos rezultatai

Pagrindiniai pelno (nuostolių) ataskaitos straipsniai, tūkst. EUR*

	2023 m. 6 mėn.	2024 m. 6 mėn.
Pajamos	2 752	3 643
Bendrasis pelnas	1 676	1 909
EBITDA	397	565
EBIT	329	490
Grynasis pelnas (nuostoliai)	321	507

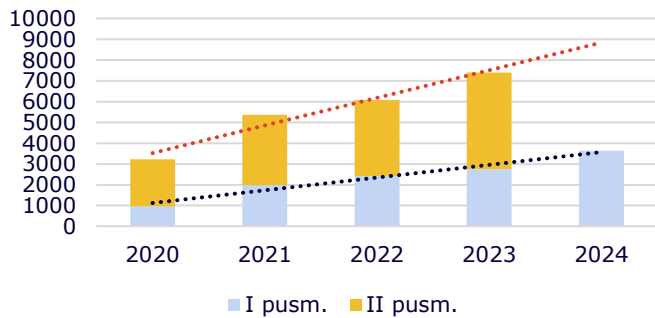
Pagrindiniai balanso straipsniai, tūkst. EUR*

	2023-12-31	2024-06-30
Materialus turtas	350	287
Nematerialus turtas	19	15
Kitas ilgalaikis turtas	49	49
Trumpalaikis turtas	5 748	3 210
Iš jo pinigai	3 640	2 047
Iš viso turto	6 166	3 561
Nuosavas kapitalas	1 824	931
Ilgalaikiai įsipareigojimai	924	924
Iš jų finansiniai įsipareigojimai	149	149
Trumpalaikiai įsipareigojimai	3 418	1 706
Iš jų finansiniai įsipareigojimai	60	30
Iš viso nuosavo kapitalo ir įsipareigojimų	6 166	3 561

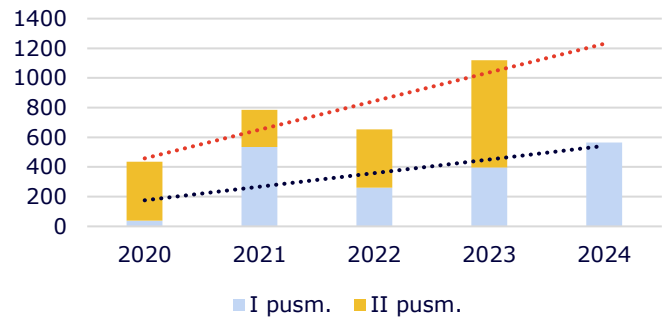
* Pateikiami neaudituoti konsoliduoti „NRD Cyber Security“ grupės rezultatai. UAB „NRD CS“ ir „NRD Bangladesh“ rezultatai yra įtraukti į „NRD Cyber Security“ grupės rezultatus. Bendrovių 2023 m. atskiros metinės finansinės ataskaitos audituotos.

„NRD Cyber Security“ pagrindiniai finansiniai duomenys, tūkst. EUR

Konsoliduotos pajamos



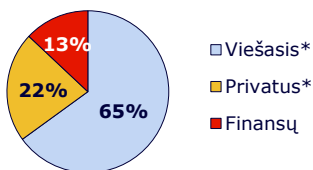
Konsoliduota EBITDA



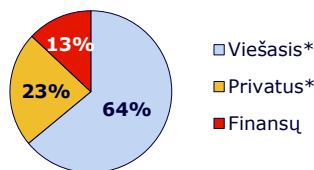
Tūkst. EUR	2020 m. I pusm.	2021 m. I pusm.	2022 m. I pusm.	2023 m. I pusm.	2024 m. I pusm.
Pajamos	962	1 979	2 421	2 752	3 643
EBITDA	39	534	260	397	565

„NRD Cyber Security“ pajamos pagal sektorius

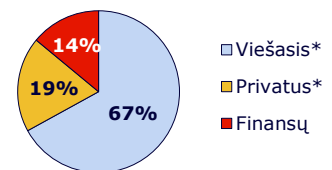
2022 m.



2023 m.



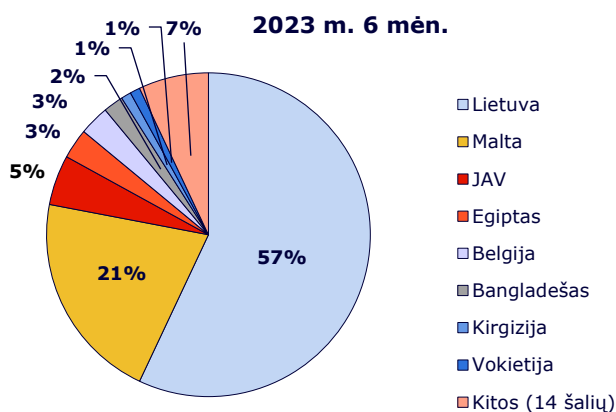
2024 m. I pusm.



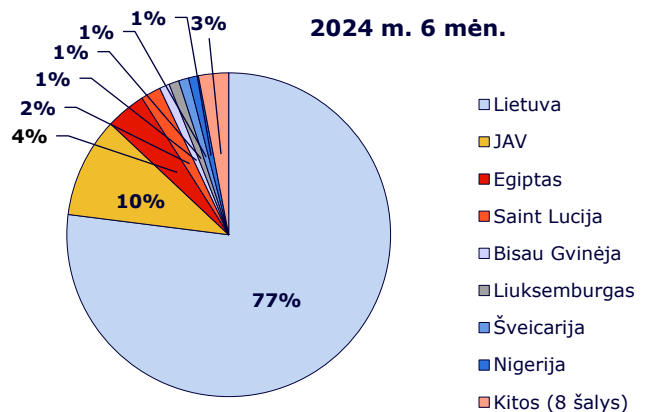
*Išskyrus pajamas iš finansų ir akademinio sektorių.

„NRD Cyber Security“ pajamos pagal šalis

2023 m. 6 mėn.

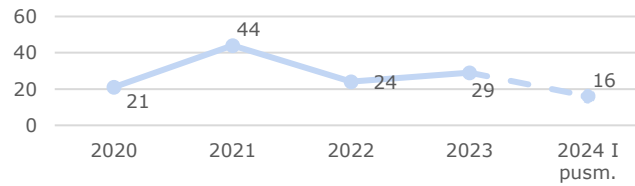


2024 m. 6 mėn.



Tūkst. Eur	2023 m. I pusm.	2024 m. I pusm.	Pokytis
Lietuva	1 566 (57%)	2 810 (77%)	1 244
Kitos šalys	1 186 (43%)	833 (23%)	(353)
Iš viso	2 752	3 643	891

Šalys, kuriose vykdyta veikla, skaičius



Pagrindiniai „NRD Cyber Security“ įvykiai ir projektai per 2024 metų pirmąjį pusmetį

Lietuvos rinka:

- **CyberSOC:** Pirmąjį 2024 m. pusmetį augo CyberSOC tęstinės saugumo operacijų centro paslaugos klientų skaičius. Vienas iš jų – elektronikos produktų prekybos tinklas „Lemona“, su kuriuo išpublikuoti ir straipsniai „Verslo žiniuose“ bei www.delfi.lv apie bendradarbiavimo pradžia.
- **Saugumo auditai ir vertinimai:** Pirmoje 2024 m. pusėje organizacijos specialistai ir toliau aktyviai padėjo organizacijoms įsivertinti jiems kylančias rizikas, galimus kibernetinio saugumo pažeidžiamumus bei pasirengimą. IT saugumo auditai, pažeidžiamumų skenavimai bei rizikų vertinimai atlikti tiek privataus, tiek viešojo sektoriaus organizacijoms.
- **Kibernetinio saugumo technologijos:** „NRD Cyber Security“ technologijų ekspertai diegė įrangą bei atnaujino licencijas Lietuvos kritinės infrastruktūros organizacijoms bei privataus sektoriaus įmonėms taip stiprindami jų technologinius kibernetinio atsparumo pajėgumus. Pirmąjį 2024-ųjų pusmetį „Ignitis grupėi“ sudiegta privilegijuotų vartotojų valdymo (angl. PAM) sistema.

Užsienio rinka:

- **ISAC:** „NRD Cyber Security“ buvo atrinkta konsultante, kuri padės Pasaulinei pašto sąjungai (UPU), specializuotai Jungtinių Tautų (JT) agentūrai, kurti ir plėtoti pašto ISAC. „NRD Cyber Security“ komanda atliko vizitą vietoje ir daugybę konsultacijų internetu su atitinkamomis suinteresuotosiomis šalimis, kad įvertintų pasirengimą ISAC ir pasiūlytų veiksmingą pašto ISAC veikimo modelį (dizainą). Pagrindinis projekto rezultatas bus ISAC projekciniai dokumentai, kurie suteiks galimybę UPU įsteigti pašto ISAC ir padidinti pasaulinio pašto sektoriaus saugumą.
- **Kibernetinio saugumo pajėgumų stiprinimas:**
 - Armėnijoje baigtas ypatingos svarbos informacinės infrastruktūros apsaugos teisinės bazės vertinimas. Jo dėka nustatyti neatitikimai tarp gerųjų praktikų bei šalies kibernetinio atsparumo stiprinimo pastangų bei pateiktos rekomendacijos, kaip susitirpinti ypatingos svarbos informacinės infrastruktūros apsaugą.
 - Mongolijoje baigtas projektas, kurio metu, kuriant ir vystant nacionalinio kibernetinio saugumo principus, pritaikytas Zero Trust metodas.
 - Tadžikistane baigtas projektas, kurio metu „NRD Cyber Security“ komanda lygino jau turimą ypatingos svarbos informacinės infrastruktūros apsaugos teisinę bazę su tarptautinėmis gerosiomis praktikomis.
 - „NRD Cyber Security“, bendradarbiaujant su Pasaulio banku, pradėjo projektą Bangladeše. Juo siekiama sustiprinti svarbiausios informacinės infrastruktūros skaitmeninį atsparumą. Darbų apimtyje numatomas išsamus kibernetinės rizikos vertinimas ir strateginiai atnaujinimai svarbios informacinės infrastruktūros apsaugai.
 - Organizacija, bendradarbiaujant su Rytų Karibų jūros regiono valstybių organizacija ir CARICOM IMPACS pradėjo projektą Rytų Karibų jūros regione, kuriuo siekia sukurti CERT. Šios, reagavimo į incidentus komandos, paslaugomis galėtų naudotis Rytų Karibų jūros regiono valstybių organizacijos narės - Grenada, Dominika, Sent Lusija ir Sent Vinsentas ir Grenadinai.
 - Įmonė pradėjo galimybių studijos projektą Bisau Gvinėjoje. Juo siekiama iširti kaip sukurti pagrindines kibernetinio saugumo struktūras ir jas įgalinti veikti. Šiomis pastangomis Bisau Gvinėja siekia sudaryti tvirtą kibernetinio saugumo ekosistemą, kuri apsaugotų šalies skaitmeninę infrastruktūrą, mažintų kibernetines grėsmes ir skatintų saugią ir patikimą skaitmeninę aplinką jos piliečiams ir organizacijoms.
 - Toliau tęsiami darbai San Tomė ir Prinsipė besiruošiant nacionalinės kibernetinio saugumo strategijos sudarymui – projekto komanda vykdė dirbtuves ir vertino esamą situaciją kartu su kartinėmis suinteresuotomis šalimis. Tai - tęstinio „Pasaulio banko“ projekto dalis.
 - Pasaulio bankui teikiant nuolatinę paramą Butano karališkajai vyriausybei, kad būtų paspartinta įtrauki skaitmeninė transformacija, „NRD Cyber Security“ anksčiau buvo atrinkta padėti parengti Nacionalinę kibernetinio saugumo strategiją (NKS) ir kritinės informacinės infrastruktūros (KII) nustatymo metodiką. Dabar NRD kibernetinio saugumo komanda buvo pasirinkta teikti konsultacinę paramą Nacionalinei CIRT nustatant GovTech agentūros atsakomybės sritį teikiant reagavimo į incidentus paslaugas ir įgyvendinant KIIP planą, kuris yra naujosios NCS įgyvendinimo dalis. Grupė konsultavosi su įvairiais Agentūros skyriais ir pateiks įgyvendinamą rekomendacijų, kaip geriau paskirstyti atsakomybę, kad būtų galima sėkmingai teikti reagavimo į incidentus ir CIIP paslaugas visoje šalyje.
- **Saugumo auditai ir vertinimai:** Tęsimas pradėtas didelės apimties kompleksinis projektas su Europos Sąjungos kibernetinio saugumo agentūra (ENISA), kuriuo siekiama stiprinti ES šalių kibernetinį atsparumą. „NRD Cyber Security“ vertina rizikas bei tikrina Lietuvos valstybinio sektoriaus kibernetinio saugumo pasirengimą.

Renginiai ir matomumas viešojoje erdvėje

Lietuvos rinka:

- **SOCshare:** SOCshare projekto rėmuose „NRD Cyber Security“, kartu su Vilniaus Miesto Savivaldybės Administracija, kuria kibernetinių grėsmių žvalgybos (angl. CTI) bendruomeninę bei informacijos dalijimosi platformą. Per pirmąjį pusmetį suorganizuoti 2 bendruomenės susitikimai, kuriuose pristatinėjo ne tik „NRD Cyber Security“ ir Vilniaus Miesto Savivaldybės Administracijos ekspertai, bet ir kiti bendruomenės nariai. Taip pat projekto rėmuose inicijuoti 2 pranešimai spaudai, kuriuos įsidėjo didžiausi naujienų portalai Lietuvoje bei dar 4 naujienų apie CTI įrašai.
- **Technologinių sprendimų renginiai:** 2024 m. pavasarį organizacija surengė jau kasmetiniu tampančią naujausių ir aktualiausių kibernetinio saugumo technologijų apžvalgą „Technical demonstrations of trending cybersecurity solutions“. Taip pat, suorganizuoti skaitmeninių nusikaltimų tyrimams skirtų įrankių apžvalgos renginiai su partneriais „Cellebrite“ bei „Magnet Forensics“.
- **TIS2 (angl. NIS2) paslaugų ir kompetencijų viešinimas:** IT saugumo auditų ir vertinimų komanda aktyviai pristatinėjo informaciją apie TIS2 (angl. NIS2) direktyvą, kaip jai pasiruošti bei kaip įmonė gali padėti tai padaryti. Pristatyta tokiose renginiuose, kaip „Verslo žinių“ webinare „#Kibersaugus verslas“, Norvegijos ir Švedijos prekybos rūmų verslo pusryčiuose ir kitur.

Užsienio rinka:

- **Vebinaras „Tools for CSIRTs and SOCs“:** Valandos trukmės vebinaras pritraukė atstovus iš įvairių šalių organizacijų ir institucijų, kurie turi ar siekia turėti nacionalinę arba sektorinę kibernetinio saugumo komandą. Vebinaro metu rodyti įrankiai, kurie naudojami ir „CyberSet“ įrankių rinkinyje, apžvelgta, kaip jie kuria vertę ir palengvina darbą saugumo komandoms.
- **OCSC konferencija Tenerifėje:** Specializuota CSIRT ir SOC paroda/konferencija, kurioje stende pristatinėti „CyberSet“ ir „Natrix“ produktai, o įmonės vadovas Vilius Benetis vedė mokymus apie tai, kaip tapti CSIRT arba SOC vadovu/e.
- **FIRST 2024 konferencija Japonijoje „FIRSTCON24“:** Šiame renginyje įmonė dalyvauja jau trečius metus iš eilės, nes būtent čia susirenka įvairių CSIRT arba organizacijų, kurios norėtų tokias komandas kurti, atstovai. „NRD Cyber Security“ ne tik turėjo stendą, bet ir įmonės direktorius V. Benetis buvo pakviestas skaityti pranešimą kartu su Butano CIRT atstove apie Butano CIRT sukūrimą.

III. INFORMACIJA APIE VERTYBINIUS POPIERIUS

7. Emitento įstatų pakeitimo tvarka

„INVL Technology“ įstatai keičiami visuotinio akcininkų susirinkimo sprendimu, priimtu balsų dauguma, ne mažesne kaip 3/4 visų susirinkime dalyvaujančių akcininkų akcijų suteikiamų balsų (išskyrus Lietuvos Respublikos akcinių bendrovių įstatyme bei Bendrovės įstatuose numatytas išimtis).

Šiuo metu galioja 2023 m. vasario 20 d. įstatų redakcija. Bendrovės įstatai paskelbti Bendrovės internetinio puslapyje skiltyje „Investuotojams“ → „Teisiniai dokumentai“ → „Įstatai“, nuoroda <https://invltechnology.lt/lt/teisiniai-dokumentai/>.

8. Įstatinio kapitalo struktūra

„INVL Technology“ įstatinio kapitalo struktūra 2024 m. birželio 30 d.

Akcijų klasė	Akcijų skaičius, vnt.	Bendras akcijų suteikiamų balsavimo tiesių kiekis, vnt.	Nominali vertė, eurai	Bendra nominali vertė, eurai	Dalis įstatiniame kapitale, proc.
Paprastosios vardinės akcijos	12 175 321	11 989 529	0,29	3 530 843,09	100

Visos akcijos yra pilnai apmokėtos. Akcijų perleidimui apribojimai netaikomi.

Informacija apie savas akcijas

2024 m. birželio 30 d. duomenimis „INVL Technology“ turi įgijusi 185 792 vnt. savų akcijų. „INVL Technology“ dukterinės įmonės tiesiogiai ar jų pavedimu, bet savo vardu veikiančys asmenys, nėra įsigiję „INVL Technology“ akcijų.

Akcijų supirkimas

2024 m. pirmąjį pusmetį Bendrovė vykdė savų akcijų supirkimą, kuris truko nuo 2024 m. gegužės 6 d. iki 2024 m. gegužės 20 d. Šiuo laikotarpiu iš Bendrovės akcininkų buvo įgyta 86 370 vienetų Bendrovės akcijų už 215 925 eurų bei už kurias su akcininkais buvo atsiskaityta 2024 m. gegužės 22 dieną. Bendrovės akcijų supirkimo procesas vyko vadovaujantis 2024 m. balandžio 30 d. vykusio visuotinio akcininkų susirinkimo sprendimu, kuriame buvo pritarta Bendrovės savo akcijų įsigijimo tvarkos nustatymui bei pavesta Valdymo įmonei, laikantis Visuotinio akcininkų susirinkimo sprendime nustatytų sąlygų ir Lietuvos Respublikos akcinių bendrovių įstatymo reikalavimų, priimti sprendimus dėl Bendrovės savų akcijų pirkimo, organizuoti savų akcijų pirkimą, nustatyti akcijų supirkimo tvarką ir laiką, akcijų skaičių ir kainą, taip pat atlikti kitus su savų akcijų įsigijimu susijusius veiksmus.

9. Prekyba Emitento vertybiniais popieriais bei reikšminga finansine investicija laikomais vertybiniais popieriais reguliuojamose rinkose

„INVL Technology“ akcijų, įtrauktų į prekybą reguliuojamoje rinkoje, pagrindinės charakteristikos

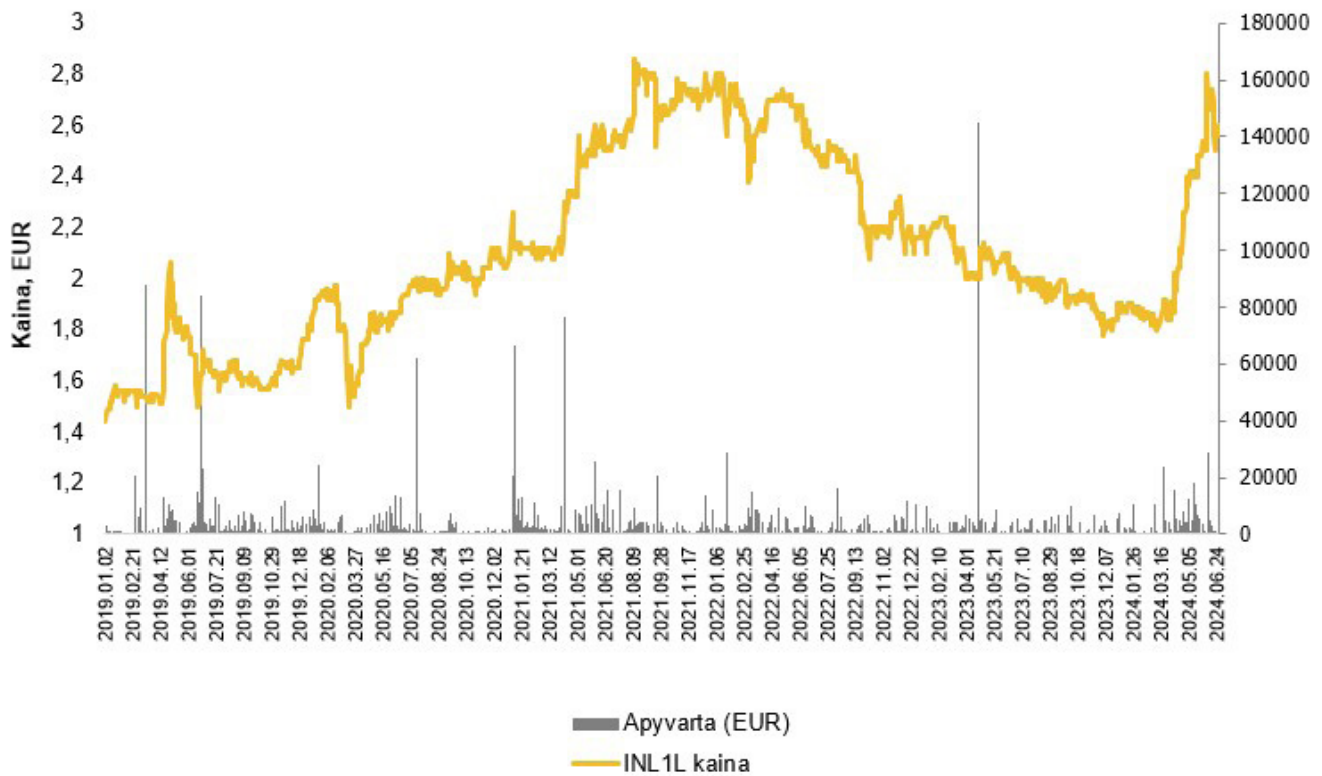
INC1L
Nasdaq Baltic Listed

Akcijų kiekis, vnt.	12 175 321
Bendras akcijų suteikiamų balsavimo teisių kiekis, vnt.	11 989 529
Vienos akcijos nominali vertė, EUR	0,29
Bendra nominali vertė, EUR	3 530 843,09
ISIN kodas	LT0000128860
LEI kodas	5299006UHD9X339RUR46
Trumpinys	INC1L
Birža	AB Nasdaq Vilnius, XLIT
Prekybos sąrašas	Papildomas prekybos sąrašas
Listingavimo pradžia	2014 m. birželio 4 d.

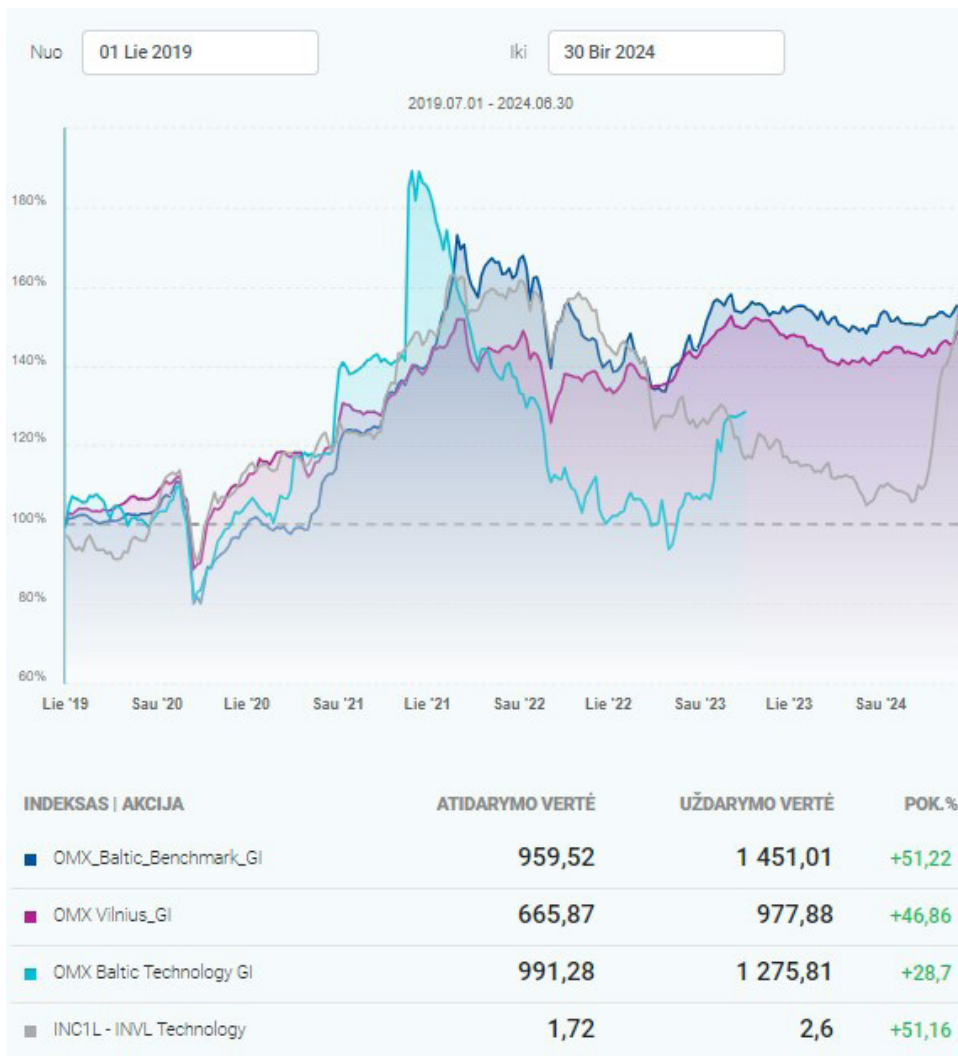
Prekyba Bendrovės akcijomis 2020 m. 6 mėn. - 2024 m. 6 mėn.

Akcijų kaina, EUR (jei nenurodyta kitaip)	2020 m. 6 mėn.	2021 m. 6 mėn.	2022 m. 6 mėn.	2023 m. 6 mėn.	2024 m. 6 mėn.
Atidarymo	1,76	2,52	2,50	2,16	1,90
Aukščiausia	1,99	2,74	2,80	2,24	2,90
Žemiausia	1,50	2,06	2,30	1,97	1,80
Vidutinė	1,85	2,26	2,59	2,04	2,19
Paskutinė	1,94	2,26	2,76	1,99	2,60
Akcijų apyvarta, vnt.	158 327	243 256	111 197	154 417	135 178
Akcijų apyvarta, Eur	293 296,23	549 374,86	288 128,78	314 955,28	295 408,42
Bendras sandorių skaičius, vnt.	502	811	637	718	784

„INVL Technology“ akcijų kainos ir apyvartos pokytis



„INVL Technology“ akcijos kainos ir indeksų pokytis¹



„INVL Technology“ akcijos kainos pokyčio palyginimas su indeksais penkerių metų laikotarpiu (OMX Baltic Technology GI indeksas nuo 2023 m. birželio 1 d. yra sustabdytas)

¹Baltijos šalių akcijų lyginamąjį indeksą (OMX Baltic Benchmark) (OMXBB – PI, GI, CAP) sudaro didžiausių ir likvidžiausių bendrovių iš visų pramonės sektorių, atstovaujamų Nasdaq Baltijos šalių rinkoje, akcijos. OMX Baltic Technology GI indeksas – sudaromas Baltijos šalių lygmeniu. Sektoriniai indeksai yra sukurti naudojantis FTSE grupės administruojamu pramonės klasifikavimo standartu (Industry Classification Benchmark (ICB)), ir kiekvienas iš jų parodo konkrečiam sektoriui būdingas tendencijas ir leidžia palyginti tame sektoriuje veikiančias Nasdaq Baltijos šalių bendroves.

10. Akcininkai
10.1. Informacija apie Bendrovės akcininkus

Akcininkai, 2024 m. birželio 30 d. nuosavybės teise turėję ar valdę daugiau kaip 5 procentus „INVL Technology“ įstatinio kapitalo ir (arba) balsų.

Akcininko vardas, pavardė, įmonės pavadinimas, adresas	Nuosavybės teise priklausančių akcijų kiekis, vnt.	Įstatinio kapitalo dalis, proc.	Balsų dalis, proc.		
			Nuosavybės teise priklausančių akcijų suteikiami balsai, proc.	Netiesiogiai turimi balsai, proc.	Balsų dalis iš viso, proc.
UUAB „LJB investments“ , Kodas 300822575, A. Juozapavičiaus g. 9A, Vilnius	2 424 152	19,91	19,91	-	19,91
UADB „INVL Life“ , Kodas 305859887 Gynėjų g. 14, Vilnius	1 873 678	15,39	15,39	-	15,39
AB „Invalda INVL“ , Kodas 121304349, Gynėjų g. 14, Vilnius	-	-	-	17,22 ¹	17,22
Irena Ona Mišeikienė	1 466 421	12,04	12,04	-	12,04
AB „Lietuvos draudimas“ , Kodas 110051834, Basanavičiaus g. 12, Vilnius	909 090	7,47	7,47	-	7,47
Kazimieras Tonkūnas	675 452	5,55	5,55	1,52 ²	7,07
Alvydas Banys	618 745	5,08	5,08	19,91 ³	24,99

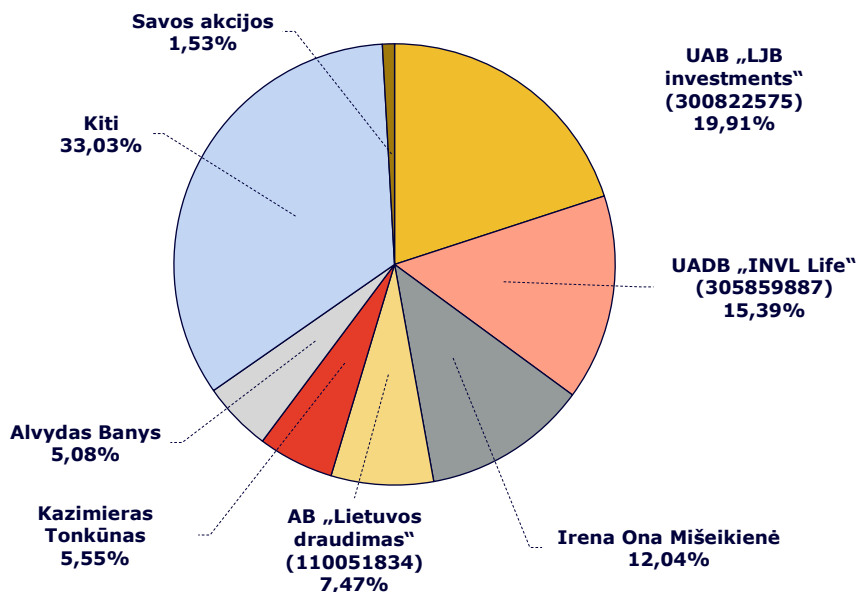
¹ Laikoma, kad AB „Invalda INVL“ turi kontroliuojamų UAB „INVL Asset Management“ ir UADB „INVL Life“ balsus.

² Laikoma, kad Kazimieras Tonkūnas turi sutuoktinės turimų akcijų suteikiamus balsus.

³ Laikoma, kad Alvydas Banys turi kontroliuojamos UAB „LJB investments“ balsus.

2024 m. birželio 30 d. Bendrovės akcijas valdė **3 761** akcininkai (įskaitant „INVL Technology“) (2023 m. gruodžio 31 d. – 3 773). Bendrovėje akcininkų, turinčių specialias kontrolės teises, nėra.

Balsų pasiskirstymas 2024 m. birželio 30 d.



Akcininkų pasiskirstymas pagal investuotojų grupes 2024 m. birželio 30 d.

Investuotojų grupė	Akcininkai		Akcininkams priklausančių akcijų suteikiama balsų dalis (proc.)
	Akcininkų skaičius	Turimų akcijų skaičius	
Fiziniai asmenys	3 725	5 570 403	46,46
Juridiniai asmenys (išskyrus Bendrovę)	35	6 419 126	53,54
Savos akcijos	1	185 792	-

Akcininkų pasiskirstymas pagal šalis 2024 m. birželio 30 d.

Regionai	Akcininkai		Akcininkams priklausančių akcijų suteikiama balsų dalis (proc.)
	Akcininkų skaičius	Turimų akcijų skaičius	
Lietuva	3 605	11 814 045	98,54
Kitos ES šalys	122	57 674	0,48
Ne ES šalys	33	117 810	0,98
Savos akcijos	1	185 792	-
Iš viso	3 761	12 175 321	

IV. EMITENTO VALDYMO ORGANAI

11. Struktūra, organų įgaliojimai, organų narių paskyrimų ir pakeitimų tvarka

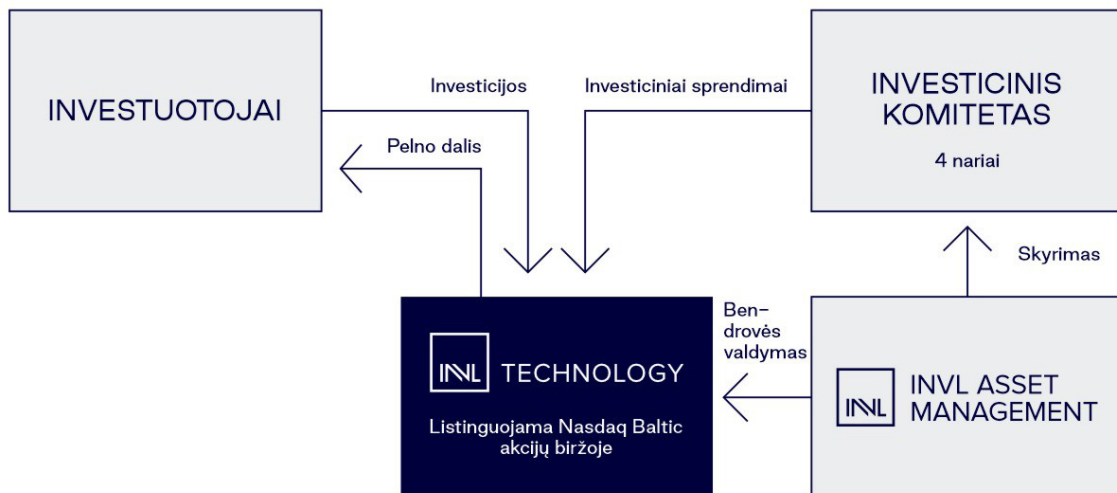
Bendrovė savo veikloje vadovaujasi Lietuvos Respublikos akcinių bendrovių įstatymu, Lietuvos Respublikos vertybinių popierių įstatymu, Lietuvos Respublikos kolektyvinio investavimo subjektų įstatymu, Bendrovės įstatais ir kitais Lietuvos Respublikos teisės aktais bei Bendrovės veiklos dokumentais.

2016 m. liepos 14 d. Lietuvos bankui išdavus leidimą uždarąjo tipo investicinės bendrovės (UTIB) veiklai, „INVL Technology“ valdymas perduotas valdymo įmonei „INVL Asset Management“ (toliau – „INVL Asset Management“ / Valdymo įmonė), kuri taip pat vykdo valdybos ir vadovo funkcijas. Valdymo įmonės vadovas – nuo 2023 m. gruodžio 1 d. „INVL Asset Management“ generalinis direktorius Paulius Žurauskas.

Siekiant veiklos efektyvumo ir investicijų kontrolės, valdymo įmonės „INVL Asset Management“ valdybos sprendimu sudarytas Investicinis komitetas. Investicinis komitetas – kolegialus investicinių ir valdymo sprendimų priėmimo organas, atsakingas už sprendimų dėl Bendrovės turto valdymo priėmimą bei Bendrovės interesų atstovavimą ir apsaugą.

Investicinį komitetą sudaro 4 nariai, kuriais skiriami Valdymo įmonės atstovai: Kazimieras Tonkūnas (Investicinio komiteto pirmininkas), Nerijus Drobavičius, Vida Tonkūnė ir Vytautas Plunksnis. Investicinio komiteto narius bei pirmininką skiria ir atšaukia iš pareigų Valdymo įmonės valdyba. Investicinio komiteto funkcijos, teisės ir pareigos detalizuojamos šio komiteto nuostatuose.

„INVL Technology“ valdymo struktūra



12. Informacija apie Valdymo įmonės valdybos narius, generalinį direktorių, Investicinio komiteto narius

2016 m. liepos 14 d. Lietuvos bankui išdavus leidimą uždarojo tipo investicinės bendrovės (UTIB) veiklai, „INVL Technology“ valdymas perduotas valdymo įmonei „INVL Asset Management“, kuri taip pat vykdo valdybos ir vadovo funkcijas. Bendrovėje valdymo organai nėra sudaromi.

Valdymo įmonės vadovas – nuo 2023 m. gruodžio 1 d. „INVL Asset Management“ generalinis direktorius Paulius Žurauskas.

Valdymo įmonės valdybą nuo 2015 m. sausio 19 d. iki 2024 m. balandžio 29 d. sudarė Darius Šulnis (valdybos pirmininkas), Nerijus Drobavičius ir Vytautas Plunksnis. 2024 m. balandžio 29 d. Valdymo įmonė, gavusi Lietuvos banko pritarimą, vienintelio akcininko sprendimu į Valdymo įmonės valdybą nuo 2024 m. balandžio 30 d. paskyrė Astą Jovaišienę. Asta Jovaišienė Valdymo įmonės valdyboje pakeitė valdybos narį Nerijų Drobavičių. Nuo 2024 m. balandžio 30 d. Valdymo įmonės valdybą sudaro Darius Šulnis (valdybos pirmininkas), Vytautas Plunksnis ir Asta Jovaišienė.



**Darius
Šulnis**

Valdymo įmonės valdybos
pirmininkas

Pagrindinė darbovietė –
AB „Invalda INVL“
(kodas 121304349, Gynėjų g. 14,
Vilnius) – Bendrovės vadovas

Kadencijos laikotarpis

2023 – 2027 m.

Išsilavinimas, kvalifikacija

1993 m. Vilniaus universitetas. Ekonomikos universitetas, apskaitos ir audito magistro laipsnis.

1993 m. Finansų maklerio licencija (generalinė) Nr. A109.

2013 m. Duke universitetas (JAV). Verslo administravimo magistras (Global Executive MBA).

Darbo patirtis

2015 – 2017 m. UAB „INVL Asset Management“ – Generalinis direktorius

Nuo 2013 m. gegužės mėn. perrinktas AB „Invalda INVL“ vadovu

2011 – 2013 m. AB „Invalda“ – Patarėjas

2006 – 2011 m. AB „Invalda“ – Prezidentas

2002 – 2006 m. UAB „Invalda Real Estate“ (dabartinis pavadinimas „Inreal valdymas“) – Direktorius

1994–2002 m. AB FMĮ „Finasta“ – Direktorius

Turimos „INVL Technology“ akcijos

-

Dalyvavimas kitų įmonių veikloje

- AB „Invalda INVL“ (kodas 121304349, Gynėjų g. 14, Vilnius) – Bendrovės vadovas
- UAB „Litagra“ (kodas 304564478, Savanorių pr. 173, Vilnius) – Valdybos narys
- AB „Šiaulių bankas“ (kodas 112025254, Tilžės g. 149, Šiauliai) – Stebėtojų tarybos narys
- UAB „INVL Asset Management“ (kodas 126263073, Gynėjų g. 14, Vilnius) valdomo fondo „INVL Private Equity Fund II“ – Investicinio komiteto narys
- UAB „INVL Asset Management“ (kodas 126263073, Gynėjų g. 14, Vilnius) valdomo fondo „INVL Baltic Sea Growth Fund“ – Investicinio komiteto narys, Vadovaujantysis partneris
- UAB „FERN Group“ (kodas 306110392, Granito g. 3-101, Vilnius) – Stebėtojų tarybos pirmininkas



Vytautas Plunksnis

Valdymo įmonės valdybos narys,
Investicinio komiteto narys

Pagrindinė darbovietė –
UAB „INVL Asset Management“
(kodas 126263073, Gynėjų g.
14, Vilnius) – Privataus kapitalo
padalinio vadovas

Kadencijos laikotarpis

2023 – 2027 m.

Išsilavinimas, kvalifikacija

2001 m. Kauno Technologijos universitete įgytas ekonomikos bakalauro laipsnis.
Finansų maklerio licencija (generalinė) Nr. G091.

Darbo patirtis

Nuo 2016 m. UAB „INVL Asset Management“ – Privataus kapitalo padalinio vadovas
2009 – 2015 m. AB „Invalda INVL“ – Investicijų valdytojas
2006 – 2009 m. UAB „Finasta Asset Management“ – Analitikas, fondų valdytojas, strateginis analitikas
2004 m. ELTA redaktorius (verslo naujienos)
2002 – 2004 m. „Baltic News Service“ – Verslo žurnalistas

Turimos „INVL Technology“ akcijos

5 259

Dalyvavimas kitų įmonių veikloje

- UAB „INVL Asset Management“ (kodas 126263073, Gynėjų g. 14, Vilnius) valdomo fondo „INVL Baltic Sea Growth Fund“ – Investicinio komiteto narys
- UAB „INVL Asset Management“ (kodas 126263073, Gynėjų g. 14, Vilnius) valdomo fondo „INVL Private Equity II“ – Investicinio komiteto narys
- Eco Baltia AS (kodas 40103435432, Maskavas g. 240-3, Rīga, Latvija) – Stebėtojų tarybos pirmininkas
- SIA „Eco Baltia vide“ (kodas 40003309841, Ropažu nov., Stopiņu pag., Rumbula, Getliņu iela 5, Latvija) – Stebėtojų tarybos narys
- UAB „Ecoservice“ (kodas 123044722, Dunojaus g. 29, Vilnius) – Valdybos pirmininkas
- SIA „B2Y“ (kodas 40103243404, Maskavas g. 322A, Rīga, Latvija) – Valdybos pirmininkas
- Metal-Plast Spółka z o.o., (kodas 0001007622, Ciernie 157b, 58-160 Świebodzice, Lenkija) – Stebėtojų tarybos narys
- Norway Registers Development AS (kodas NO 985 221 405 MVA, Lokketangen 20 B, 1337 Sandvika, Norvegija) – Valdybos narys
- UAB „NRD Systems“ (kodas 111647812, Gynėjų g. 14, Vilnius) – Valdybos narys
- UAB „NRD CS“ (kodas 303115085, Gynėjų g. 14, Vilnius) – Valdybos narys
- UAB „Novian Systems“ (kodas 125774645, Gynėjų g. 14, Vilnius) – Valdybos pirmininkas
- NRD Companies AS (kodas NO 921 985 290 MVA, Lokketangen 20 B, 1337 Sandvika, Norvegija) – Valdybos narys
- BC Moldova-Agroindbank SA (MAIB) (kodas 1002600003778, Constantin Tănase Str. 9/1, Chisinau, Moldova) – Stebėtojų tarybos pirmininkas
- Asociacija „Investuotojų Asociacija“ (kodas 302351517, Konstitucijos pr. 23, Vilnius) – Valdybos pirmininkas



Nerijus Drobavičius

Valdymo įmonės valdybos narys
iki 2024 m. balandžio 29 d.,
Investicinio komiteto narys

Pagrindinė darbovietė – UAB
„INVL Asset Management“ (kodas
126263073, Gynėjų g. 14, Vilnius) –
Privataus kapitalo partneris

Kadencijos laikotarpis

2023 – iki 2024 m. balandžio 29 d.

Išsilavinimas, kvalifikacija

Vytauto Didžiojo Universitetas, verslo vadybos bakalauro laipsnis bei finansų ir bankininkystės magistro laipsnis

Darbo patirtis

Nuo 2018 m. rugpjūčio mėn. UAB „INVL Asset Management“ privataus kapitalo partneris
Nuo 2014 m. dirba AB „Invalda INVL“ grupėje
Nuo 2015 m. iki 2018 m. rugpjūčio mėn. UAB „INVL Asset Management“ Finansų padalinio vadovas
2012 – 2014 m. nepriklausomas finansų ekspertas
2007 – 2011 m. finansų direktorius AB „Sanitas“ grupėje
2001 – 2007 m. Sampo bankas. Apskaitos ir ataskaitų departamento vadovas, vėliau vyr. finansininkas

Turimos „INVL Technology“ akcijos

4 472

Dalyvavimas kitų įmonių veikloje

- UAB „BSGF Sanus“ (kodas 304924481, Gynėjų g. 14, Vilnius) – Direktorius
- UAB „InMedica“ (kodas 300011170, L. Asanavičiūtės g. 20-201, Vilnius) – Valdybos pirmininkas
- UAB „INVL Asset Management“ (kodas 126263073, Gynėjų g. 14, Vilnius) valdomo fondo „INVL Baltic Sea Growth Fund“ – Investicinio komiteto narys
- MBL A/S (CVR-no 12825242) – Valdybos narys
- MBL Poland Sp. z.o.o. (ul. Sulejowskiej 45d, 97-300 Piotrków Trybunalski, Polska, KRS 0000065219) – Stebėtojų tarybos narys
- UAB Reneso (kodas 302941941, Gynėjų g. 14, Vilnius) – Direktorius
- MB „Sugrasta“ (kodas 305287386, Pranapolio g. 11, Vilnius) – Direktorius
- Uždarąjo tipo informuotiesiems investuotojams skirta investicinė bendrovė „BSGF Salt Invest“ (kodas 306193648, Gynėjų g. 14, Vilnius) – Valdytojas
- UAB BSGF Salt (kodas 306193153, Gynėjų g. 14, Vilnius) – Direktorius
- UAB „Eglės“ sanatorija (kodas 301026531, Eglės g. 1, Druskininkai) – Valdybos pirmininkas
- UAB MiniVet Holding (kodas 306127331, Gynėjų g. 14, Vilnius) – Valdybos narys
- Bališkių individualių gyvenamųjų namų statybos bendrija (kodas 300027032, Pranapolio g. 11, Vilnius) – Bendrijos pirmininkas



Asta Jovaišienė

Valdymo įmonės valdybos narė
nuo 2024 m. balandžio 30 d.

Pagrindinė darbovietė - UAB FMĮ „INVL Financial Advisors“ (kodas 304049332, Gynėjų g. 14, Vilnius) Šeimos biuro vadovė, Valdybos narė

Kadencijos laikotarpis

nuo 2024 m. balandžio 30 d. – 2027 m.

Išsilavinimas, kvalifikacija

Vilniaus universitetas, ekonomikos bakalauro ir magistro laipsniai.

Darbo patirtis

Nuo 2015 m. UAB FMĮ „INVL Financial Advisors“ šeimos biuro vadovė, patarėja, valdybos narė.

2013 – 2015 m. AB bankas „Finasta“ gerovės valdymo departamento vadovė, gerovės valdytoja.

2011 – 2015 m. AB Bankas „Finasta“ gerovės valdytoja.

2006 – 2011 m. AB bankas „Finasta“ investicijų konsultantė.

Turimos „INVL Technology“ akcijos

447

Dalyvavimas kitų įmonių veikloje

- IPAS „INVL Asset Management“ (kodas 40003605043, Elizabethes g. 10B-1, Ryga, Latvija) – Stebėtojų tarybos narė
- AS „INVL atklātājs pensiju fonds“ (kodas 40003377918, Elizabethes g. 10B-1, Ryga, Latvija) – Stebėtojų tarybos narė
- Lietuvos šeimos turto valdytojų asociacija (kodas 306720940, Palangos g. 4-101, Vilnius) – Valdybos pirmininkė



Paulius Žurauskas

Valdymo įmonės generalinis direktorius

Pagrindinė darbovietė – UAB „INVL Asset Management“ (kodas 126263073, Gynėjų g. 14, Vilnius) – generalinis direktorius

Išsilavinimas, kvalifikacija

Vilniaus universitetas, Ekonomikos fakultetas bankininkystės magistras (ekonomisto kvalifikacija)

Darbo patirtis

2023 m. UAB „INVL Asset Management“ – Turto valdymo veiklos vadovas

2019 – 2023 Luminor Bank AS Lietuvos skyrius – Finansų rinkų departamento vadovas Baltijos šalyse

2012 – 2014 AS „SEB Banka“ – Finansų rinkų departamento vadovas

2005 – 2019 užėmė įvairias pareigas AB SEB bankas – Dileris, Finansinių priemonių pardavimo skyriaus vadovas, Kapitalo rinkos skyriaus vadovas Baltijos šalyse

2004 – 2005 AB FMĮ „Finasta“ – Finansų makleris

Turimos „INVL Technology“ akcijos

-

Dalyvavimas kitų įmonių veikloje

- UAB FMĮ „INVL Financial Advisors“ (kodas 304049332, Gynėjų g. 14, Vilnius) – Valdybos narys
- IPAS „INVL Asset Management“ (kodas 40003605043, Elizabethes g. 10B-1, Ryga, Latvija) – Stebėtojų tarybos narys
- AS „INVL atklātājs pensiju fonds“ (kodas 40003377918, Elizabethes g. 10B-1, Ryga, Latvija) – Stebėtojų tarybos narys



Kazimieras Tonkūnas

Investicinio komiteto pirmininkas

Pagrindinė darbovietė – UAB „INVL Asset Management“ (kodas 126263073, Gynėjų g. 14, Vilnius) – UTIB „INVL Technology“ vadovaujantis partneris

Išsilavinimas, kvalifikacija

Vilniaus universitetas, Ekonomikos fakultetas, įgyta ekonominės sisteminės analizės specialybė, suteiktas ekonomisto – matematiko magistro laipsnis.

Turimos „INVL Technology“ akcijos

675 452

Dalyvavimas kitų įmonių veikloje

- Norway Registers Development AS (kodas NO 985 221 405, Lokketangen 20 B, 1337 Sandvika, Norvegija) – valdybos pirmininkas
- UAB NRD CS (kodas 303115085, Gynėjų g. 14, Vilnius) – valdybos pirmininkas
- „NRD Companies AS“ (kodas NO 921 985 290 MVA, Lokketangen 20 B, 1337 Sandvika, Norvegija) – valdybos pirmininkas
- „Zissor AS“ (kodas 986845550; Bragernes Torg 6, 3017 Drammen, Norvegija) – stebėtojų tarybos narys
- UAB „Novian Pro“ (kodas 300064148, Baltupio g. 14, Vilnius) – valdybos pirmininkas
- UAB „Novian Technologies“ (kodas 301318539, Gynėjų g. 14, Vilnius) – valdybos pirmininkas



Vida Tonkūnė

Investicinio komiteto narė

Pagrindinė darbovietė – UAB „INVL Asset Management“ (kodas 126263073, Gynėjų g. 14, Vilnius) – UTIB „INVL Technology“ partnerė

Išsilavinimas, kvalifikacija

Kauno technologijos universitete įgytas verslo administravimo bakalauro laipsnis. 2019 m. Baltic Management Institute (BMI) įgytas Tarptautinis Verslo administravimo (MBA) vadovams magistras.

Turimos „INVL Technology“ akcijos

185 429

Dalyvavimas kitų įmonių veikloje

- „Norway Registers Development AS“ (kodas NO 985 221 405, Lokketangen 20 B, 1337 Sandvika, Norvegija) – valdybos narė
- UAB „NRD Systems“ (kodas 111647812, Gynėjų g. 14, Vilnius) – valdybos narė
- UAB „Etronika“ (kodas 125224135; Gynėjų g. 14, Vilnius) – valdybos narė
- UAB „Novian Systems“ (kodas 125774645, Gynėjų g. 14, Vilnius) – valdybos narė
- „NRD Companies AS“ (kodas NO 921 985 290 MVA, Lokketangen 20 B, 1337 Sandvika, Norvegija) – valdybos narė
- UAB NRD CS (kodas 303115085 Gynėjų St. 14, Vilnius) – valdybos narė



**Danguė
Pranckėnienė**

Nepriklausoma audito komiteto
narė

Kadencijos laikotarpis

2021 – 2025 m.

Išsilavinimas, kvalifikacija

1995–1996 m. Vilniaus Gedimino Technikos universitetas, Verslo administravimo magistras
 1976–1981 m. Vilniaus universitetas, Ekonomikos magistro laipsnis
 The International Coach Union (ICU), profesionalios koučerės vardas, pažymėjimo Nr. LT-51 Lietuvos Respublikos Finansų ministerija, auditoriaus vardas, pažymėjimo Nr. 000345

Darbo patirtis

Nuo 1997 m. UAB „Moore Stephens Vilnius“ (ankstesnis pavadinimas „Verslo auditas“) – partnerė
 1996–1997 m. UAB „Deloitte & Touche“ – audito vadybininkė
 1995–1996 Vilniaus Gedimino Technikos universitetas – lektorė
 1982–1983 m. Vilniaus universitetas – lektorė

Turimos „INVL Technology“ akcijos

-

14. Informacija apie Emitento priskaičiuotas pinigų sumas, kitą perleistą turtą ir suteiktas garantijas valdybos nariams ir buhalterinės apskaitos paslaugas teikiančiai įmonei

Nuo 2016 m. liepos 14 d. UAB „INVL Asset Management“ perėmė „INVL Technology“ valdymą. Valdymo įmonei mokamas valdymo mokestis. Valdymo mokestis už visą kalendorinį metų ketvirtį investavimo laikotarpiu buvo 0,625 proc., o jam pasibaigus – 0,5 proc. nuo Bendrovės vidutinės svertinės kapitalizacijos. Papildomai valdymo įmonei gali būti mokamas Sėkmės mokestis įstatuose nustatyta tvarka. Per ataskaitinį laikotarpį Valdymo įmonei buvo priskaičiuota 254 tūkst. eurų valdymo mokesčio ir 106 tūkst. eurų sėkmės mokesčio.

Valdymo įmonės valdybos nariai ir investicinio komiteto nariai negauna atlygio už šias pareigas, jiems yra mokamas darbo užmokestis numatytas pagal darbo sutartį su Valdymo įmone. Ataskaitiniu laikotarpiu Bendrovės valdymo organams dividendų nebuvo išmokėta, nebuvo perleista turto ar suteikta garantijų. Bendrovė tantjemų organo nariams neskyrė. Specialių išmokų Bendrovės valdymo organams taip pat nebuvo skirta.

2024 m. pirmąjį pusmetį Bendrovė Valdymo įmonei už buhalterinės apskaitos paslaugas atlygio nemokėjo, šios paslaugos įskaičiuotos į valdymo mokesčių.

Per 2024 m. 6 mėn. Bendrovės audito komiteto nariams priskaičiuoto atlygio už darbą Audito komitete nebuvo.

24. Su tvarumu susijusios informacijos atskleidimas

Pagal Europos Parlamento ir Tarybos reglamento (ES) 2019/2088 dėl su tvarumu susijusios informacijos atskleidimo finansinių paslaugų sektoriuje (toliau – „SFDR“) ir Europos Parlamento ir Tarybos reglamento (ES) 2020/852 dėl sistemos tvariam investavimui palengvinti sukūrimo (toliau – „Taksonomija“) finansinis produktas periodinėje ataskaitoje turi pateikti informaciją kaip ir koku mastu užtikrinti aplinkos ir socialiniai ypatumai (jei finansinis produktas atskleidžia informaciją pagal SFDR 8 straipsnį) arba informaciją apie aplinkos tikslus prie kurių prisidedama ir aprašymą apie investicijas į tvarią ekonominę veiklą (jei finansinis produktas atskleidžia informaciją pagal SFDR 9 straipsnį).

Emitentas neskaitina konkrečių aplinkos ir/ar socialinių ypatybių ir neturi tvarių investicijų tikslo ir atskleidžia informaciją pagal SFDR 6 straipsnį. Todėl su šiuo finansiniu produktu susijusiomis investicijomis neatsižvelgiama į ES aplinkos atžvilgiu tvarios ekonominės veiklos kriterijus.

Priimant investavimo sprendimus į investavimo sprendimų neigiamą poveikį (angl. principal adverse impacts) tvarumo veiksniams, kaip tai apibrėžta SFDR, Bendrovė šiuo metu neatsižvelgia. Bendrovės vertinimu, informacijos surinkimo galimybės yra ribotos.

Bendrovė, vadovaudamasi SFDR nuostatomis, Bendrovės Prospekte (rengiamame pagal LR kolektyvinio investavimo subjektų įstatymą) atskleidžia informaciją, susijusią su tvarumo reikalavimų integravimu priimant Bendrovės investicinius sprendimus bei identifikuoja su tvarumu susijusias rizikas.

25. Informacija apie sandorius su susijusiomis šalimis

Pagal Akcinių bendrovių įstatymo 37² str. 10 d. 3 p., sandoriams, sudaromiems su dukterine bendrove, kurios visų akcijų savininkė yra ši akcinė bendrovė arba kai sandorio bendra tokių sandorių suma per finansinius metus neviršija 1/10 akcinės bendrovės, kurios akcijomis leista prekiauti reguliuojamoje rinkoje, vėliausiai sudarytame balanse nurodytos turto vertės, 37² straipsnio nuostatos netaikomos. Kadangi Bendrovėje visi sandoriai yra paskolos su dukterinėmis bendrovėmis arba neviršija 1/10 jos turto, tokių sandorių informacija yra nedetalizuojama.