

PERIODEMEDDELELSE

1.-3. kvartal 2020



Fynske Bank
Centrumpladsen 19
5700 Svendborg
Cvr.nr. 25 80 28 88

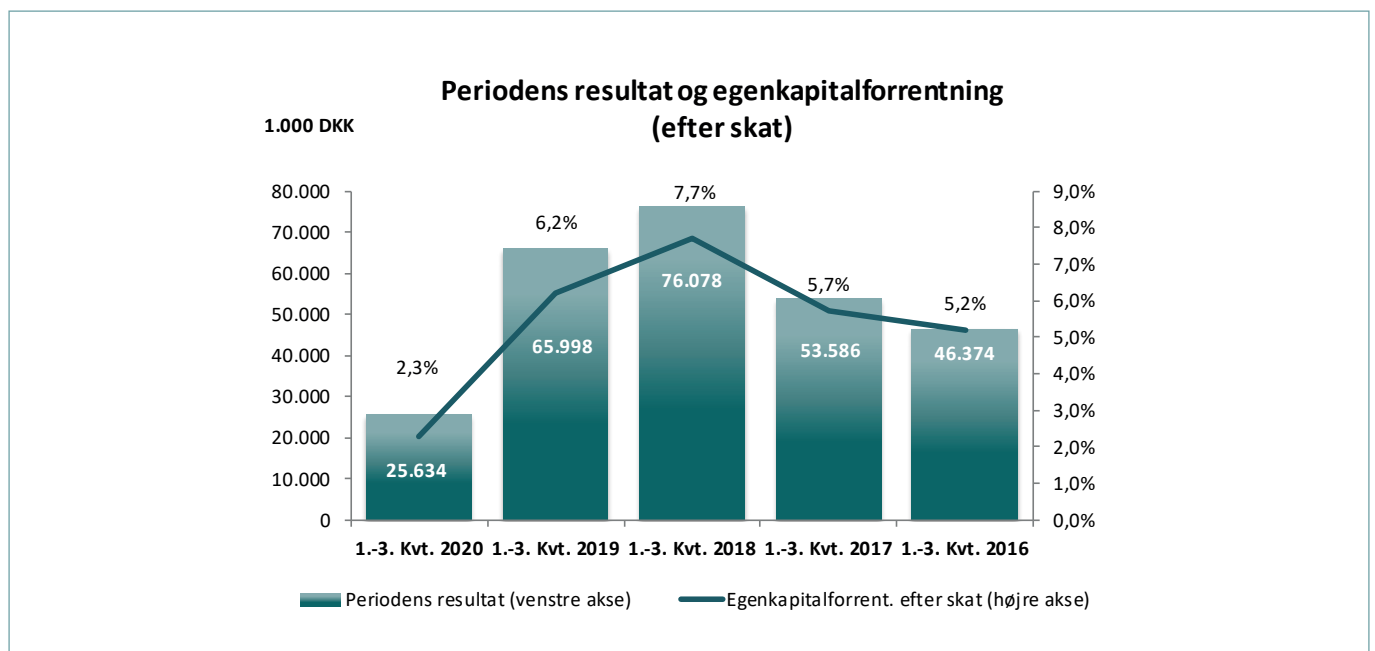
Overblik

- Resultat før skat på 30,3 mio. kr.
- Netto rente- og gebyrindtægter på 185,5 mio. kr.
- Positive kursreguleringer på 13,2 mio. kr.
- Udgifter til personale og administration udgør 164,7 mio. kr.
- Nedskrivninger på 7,5 mio. kr. heraf COVID-19 relaterede nedskrivninger på 40 mio. kr. svarende til 1,3 % af det samlede udlån, inkl. et ledelsesmæssigt skøn på 25 mio. kr.
- Forventning til resultat før skat for året opjusteret til 35-45 mio. kr.

- Udlån reduceret med 6,0 % til 2.836 mio. kr. sammenlignet med ultimo 2019.
- Indlån (inkl. puljeordninger) øget med 7,7 % til 6.621 mio. kr. sammenlignet med ultimo 2019.
- Egenkapitalen udgør 1.135 mio. kr.

- Kapitalprocent samt kernekapitalprocent på 24,7 %.
- Kapitaloverdækning før/efter bufferkrav på 14,0 %/11,5 %.
- LCR-brøk efter CRD IV forordningen på 303 %.

- Fortsat tilfredsstillende tilgang af nye kunder.
- Stærk bonitet i kreditporteføljen.
- Stærk kapital- og likviditetsposition.



Hovedaktivitet

Fynske Bank er en lokal full-service detailbank med privatkunder samt mindre og mellemstore erhvervsvirksomheder som primære målgrupper. Hovedaktiviteterne er almindelige bankforretninger, som består af indlån, udlån, garantistillelser, handel med værdipapirer og valuta samt rådgivning vedrørende finansiering, pension, investering og bolighandel m.v.

Fynske Banks primære markedsområde er Fyn og Trekantområdet.

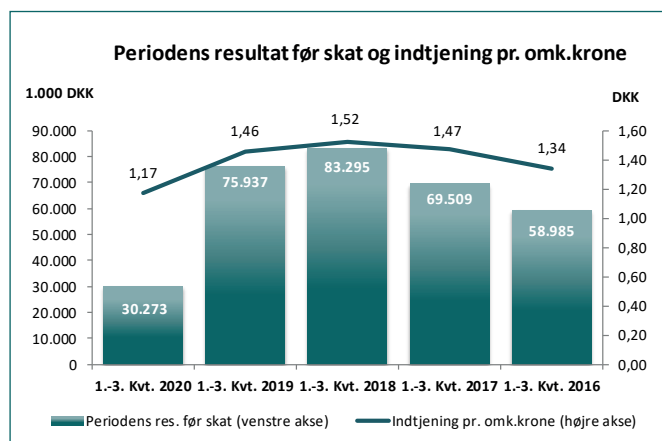
Gennem medejerskabet i Leasing Fyn Bank A/S udbydes produkter inden for finansiel leasing rettet mod erhvervslivet i hele landet.

Bankens forretninger med udlandet begrænser sig til kundernes behov for transaktioner, låneoptagelse, investeringer i valuta og risikofærdækning af valutapositioner.

Koncernregnskabet indeholder driften af moderselskabet Fynske Bank A/S samt datterselskaberne Leasing Fyn Svendborg A/S, Ejendomsselskabet Centrumpladsen, Svendborg ApS og Ejendomsselskabet Trindholmegade Kolding ApS.

Med mindre andet specifikt er nævnt, vil grafer, tal og tekst i denne ledelsesberetning omhandle koncernen.

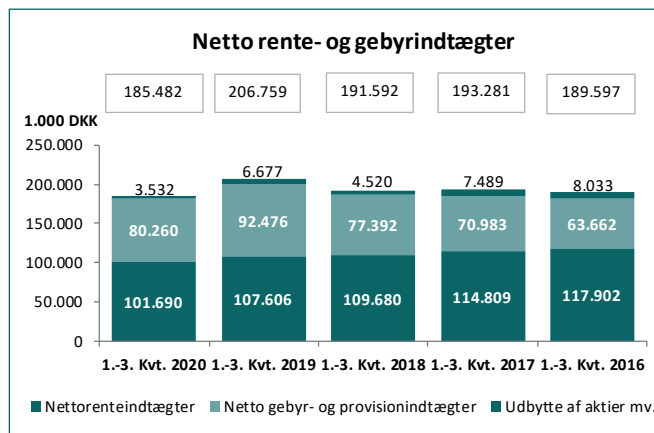
Resultatopgørelsen



Resultatet før skat for 1.-3. kvartal 2020 udgør 30,3 mio. kr. mod et resultat før skat på 75,9 mio. kr. for samme periode i 2019. Efter skat udgør resultatet 25,6 mio. kr. mod et resultat på 66,0 mio. kr. for samme periode i 2019.

Resultatet i de 3 første kvartaler af 2020 er præget af den finansielle uro, som opstod i forlængelse af den delvise nedlukning af det danske og internationale samfund som følge af COVID-19. Dette har i særdeleshed haft indflydelse på bankens nedskrivninger, samt en reduktion i udlånet til bankens erhvervskunder, der bl.a. som følge af de statslige hjælpepakker har haft et mindre behov for finansiering fra banken.

Henset til de gældende markedsvilkår finder ledelsen resultatet tilfredsstillende.



Nettorenteindtægterne udgør 101,7 mio. kr. for 1.-3. kvartal 2020 mod 107,6 mio. kr. for samme periode i 2019. Renteindtægter af udlån udgør 93,5 mio. kr. for 1.-3. kvartal 2020 mod 105,3 mio. kr. i 1.-3. kvartal 2019. Udviklingen kan henføres til et lavere udlån, samt en gennemsnitligt lavere udlånsrente. Renteindtægter fra indlån udgør 8,6 mio. kr. mod 0,3 mio. kr. i samme periode i 2019. Udviklingen i renteindtægter af udlån opvejes delvist af de øgede renteindtægter af bankens stadig stigende indlån. Renteindtægter fra bankens obligationsbeholdning udgør 3,0 mio. kr. og er således reduceret med 2,8 mio. kr. i forhold til samme periode sidste år.

Aktieudbyttet for 1.-3. kvartal 2020 udgør 3,5 mio. kr. mod 6,7 mio. kr. for 1.-3. kvartal 2019.

Netto gebyr- og provisionsindtægter er opgjort til 80,3 mio. kr. mod 92,5 mio. kr. i samme periode i 2019, hvilket hovedsageligt kan henføres til, at der i 2019 var en meget høj aktivitet inden for boligfinansiering samt en justering af periodiseringen af gebyrerne på investeringsområdet.

Opsummeret udgør de samlede netto rente- og gebyrindtægter 185,5 mio. kr. for 1.-3. kvartal 2020 mod 206,8 mio. kr. for samme periode sidste år.

Andre driftsindtægter udgør 5,7 mio. kr. for 1.-3. kvartal 2020 mod 5,0 mio. kr. for samme periode sidste år.

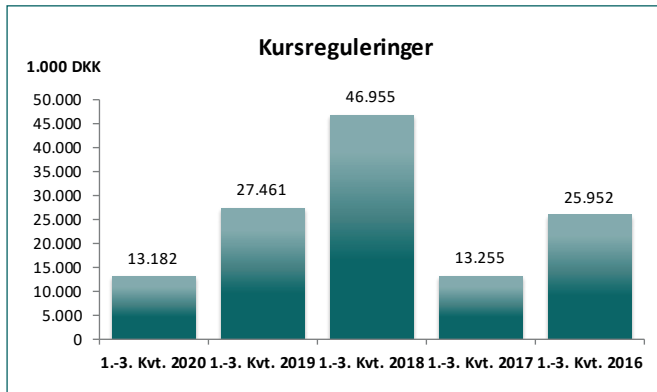
Omkostninger til personale og administration udgør 164,7 mio. kr. for 1.-3. kvartal 2020 mod 166,1 mio. kr. for samme periode sidste år.

Personaleomkostningerne er øget med 3,9 mio. kr. blandt andet som følge af de overenskomstmæssige lønreguleringer pr. 1. juli 2019 og pr. 1. juli 2020, samt den højere lønsumsafgiftssats i 2020 i forhold til 2019. Derudover er lønomkostningerne påvirket af, at banken i første halvår af 2020 havde etableret en midlertidig enhed til understøttelse af bankens opfølgning på hvidvask og compliance.

Det gennemsnitlige antal ansatte i 1.-3. kvartal 2020 var 170 mod 166 i samme periode sidste år.

Administrationsomkostningerne udgør 66,6 mio. kr. mod 71,9 mio. kr. i samme periode i 2019. Reduktionen kan henføres til generelt lavere omkostninger, som følge af COVID-19, primært omkostninger til markedsføring, rejser og møder, samt at banken i 2019 udgiftsførte moms på 2,9 mio. kr. vedrørende en retssag tilbage fra 2011. It-omkostningerne er fortsat stigende, som følge af stigende omkostninger/investeringer på it-området hos bankens datacentral.

Afskrivningerne på materielle og immaterielle aktiver er opgjort til 3,0 mio. kr. mod 3,4 mio. kr. for samme periode sidste år.



Kursreguleringerne er positive med 13,2 mio. kr. mod 27,5 mio. kr. for 1.-3. kvartal 2019. Kursreguleringerne for 2019 var positivt påvirket med 16,6 mio. kr. fra salget af 75 % af bankens aktier i Sparinvest.

Den akkumulerede nedskrivningsprocent udgør 5,7 % pr. 30. september 2020 mod 5,4 % pr. 30. september 2019. Den relative stigning i den samlede korrektivsaldo afspejler effekten af COVID-19, hvor nedskrivningerne relateret hertil udgør 40 mio. kr. inkl. et ledelsesmæssigt skøn på ca. 25 mio. kr. til imødegåelse af følgerne af COVID-19.

Nedskrivningerne på udlån og tilgodehavender udgør for 1.-3. kvartal 2020 7,5 mio. kr. mod en tilbageførsel på 5,1 mio. kr. i samme periode sidste år.

Boniteten i bankens udlånsportefølje er fortsat stærk og den gennemsnitlige bonitet på bankens kunder har også i årets første 3 kvartaler vist en positiv udvikling.

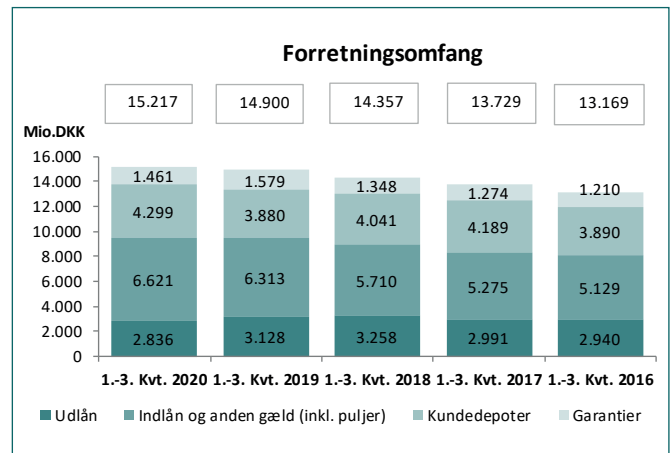
Resultat i 3. kvartal 2020

Resultatet før skat for 3. kvartal 2020 udgør 20,2 mio. kr. mod 33,0 mio. kr. i årets 2. kvartal 2020. Udviklingen i resultatet for 3. kvartal 2020 i forhold til resultatet i det 2. kvartal 2020, kan primært henføres til:

- Netto rente- og gebyrindtægter udgør 60,1 mio. kr. mod 62,6 mio. kr. i 2. kvartal 2020.
- Kursreguleringer udgør i 3. kvartal 2020 en indtægt på 10,7 mio. kr. mod en indtægt i 2. kvartal på 12,6 mio. kr. Den negative effekt af COVID-19 på bankens handelsbeholdningen i 1. kvartal er således mere end neutraliseret i løbet af 2. og 3. kvartal 2020.
- Nedskrivninger udgør en indtægt på 0,5 mio. kr. i 3. kvartal 2020 mod indtægt på 12,0 mio. kr. i 2. kvartal 2020. 2. kvartals nedskrivninger var positivt påvirket af realiserede indfrielse af udlån, der før indfrielse var individuelt nedskrevet. Ved indfrielsen af udlånene er nedskrivningerne blevet tilbageført. Det ledelsesmæssige skøn for nedskrivninger i relation til COVID-19 udgør 25 mio. kr. og er dermed fastholdt på samme niveau som i 2. kvartal.
- Personale og administrationsomkostninger udgør 52,7 mio. kr. mod 55,0 mio. kr. i 2. kvartal.

Bankens udlån er i 3. kvartal reduceret med 14,7 mio. kr., mens indlånet (inkl. puljeindlån) er øget med 146,9 mio. kr.

Balancen



Det samlede forretningsomfang udgør pr. 30. september 2020 15.217 mio. kr. mod 14.900 mio. kr. pr. 30. september 2019. Koncernens samlede forretningsomfang pr. 30. september 2020 er således øget med 2,1 % i forhold til 30. september 2019.

Balancen udgør pr. 30. september 2020 i alt 8.045 mio. kr. mod 7.693 mio. kr. pr. 30. september 2019, svarende til en stigning på 4,6 %.

Udlån udgør 2.836 mio. kr. pr. 30. september 2020 mod 3.128 mio. kr. pr. 30. september 2019.

Indlån (inkl. indlån fra puljeordninger) udgør 6.621 mio. kr. pr. 30. september 2020 mod 6.313 mio. kr. pr. 30. september 2019.

Usikkerhed ved indregning og måling

De væsentligste skøn vedrører vurdering af indikation på kreditforringelse samt nedskrivninger på udlån og tilgodehavender og hensættelser til tab på garantier mv.

Herudover knytter der sig skøn og usikkerhed til værdiansættelse af uoterede værdipapirer (der primært består af sektoraktier), hvor værdiansættelsen kun i mindre grad bygger på observerbare markedsdata.

Væsentlige hændelser efter regnskabsperiodens udløb

Der er ikke efter regnskabsperiodens udløb truffet beslutninger eller indtrådt hændelser, der i væsentligt omfang påvirker koncernens eller moderselskabets resultat eller finansielle stilling.

Forventninger til årsresultatet for 2020

Ledelsens forventning til resultatet før skat for 2020 er i niveauet 35–45 mio. kr., hvilket er en opjustering i forhold til forventningerne anført i delårsrapporten for 1. halvår 2020, jf. selskabsmeddelelse nr. 14 af 12. oktober 2020.

Udsigterne for såvel national som international økonomi er, som følge af COVID-19, behæftet med stor usikkerhed, hvilket medfører, at Fynske Banks forventninger ligeledes er behæftet med en tilsvarende usikkerhed.

Kapitalgrundlag, likviditet og tilsynsdiamant

Aktiekapitalen udgør 75.810.000 kr., som består af 7.581.000 aktier á 10 kr. pr. stk.

Den samlede egenkapital udgør 1.135 mio. kr. pr. 30. september 2020 mod 1.097 mio. kr. pr. 30. september 2019 og 1.109 mio. kr. pr. 31. december 2019.

Kapitalgrundlaget udgør pr. 30. september 2020 i alt 998,6 mio. kr., der sammenholdt med de risikoeksponerede poster på i alt 4.039 mio. kr. giver en kapitalprocent på 24,7 %.

LEDELSESBERETNING

Kernekapitalprocenten udgør ligeledes 24,7 % pr. 30. september 2020.

Kapitalprocenten er opgjort uden indregning af periodens resultat.

Solvensbehovet er pr. 30. september 2020 opgjort til 10,7 % for koncernen og 10,8 % for moderselskabet.

	Koncern 30. sept. 2020	Moderselskab 30. sept. 2020
<i>Kapitalprocent</i>		
Kapitalprocent/Kernekapitalprocent	24,7 %	24,6 %
Solvensbehov	10,7 %	10,8 %
Kapitaloverdækning før buffer	14,0 %	13,8 %
Kapitalbevaringsbuffer	2,5 %	2,5 %
Konjunkturudligningsbuffer	0,0 %	0,0 %
Kapitaloverdækning efter buffer	11,5 %	11,3 %
NEP-tillæg	1,5 %	1,5 %
Kapitaloverdækning efter buffer og NEP-tillæg	10,0 %	9,8 %

NEP-tillægget for koncernen er fastsat til 4,8 % af de risikovægtede eksponeringer og er indfaset med 1,5 % fra 1. januar 2020.

Banken skal i henhold til kapitaldækningsbekendtgørelsen offentliggøre en række oplysninger.

Dette sker på hjemmesiden www.fynskebank.dk/risikorapport hvortil der henvises.

Likviditet

Koncernens likviditet er solid med en betydelig overdækning. Pr. 30. september 2020 udgør LCR-brøken 303 %.

Der foretages løbende overvågning af likviditetsudviklingen og af beredskabet på likviditetsområdet.

Tilsynsdiamanten

Finanstilsynet har opstillet fem pejlemærker for, hvad der som udgangspunkt må anses som værende pengeinstitutvirksomhed med forhøjet risiko.

Tilsynsdiamanten fastlægger særlige risikoområder med angivne grænseværdier, som pengeinstitutterne som udgangspunkt bør ligge inden for. Koncernen opfylder komfortabelt grænseværdierne, der er opgjort således:

	Koncern 30. sept 2020	Finanstilsynets grænseværdi
Summen af store engagementer	110,1 %	< 175 %
Udlånsvækst	-8,7 %	< 20 %
Ejendomseksponeringer	8,5 %	< 25 %
Funding ratio	0,37	< 1,00
Likviditetspejlemærket	337 %	> 100 %

For nærmere definitioner og beregninger henvises til Finanstilsynets hjemmeside www.finanstilsynet.dk

Risikoforhold

Det overordnede princip for Fynske Bank er, at de risici, som opstår i forbindelse med bankens drift, overvåges og holdes inden for de af bestyrelsen fastsatte rammer. De primære risikotyper defineres som kreditrisiko for tab på udlån og kreditter, markedsrisiko i forbindelse med fonds-, valuta- og likviditetsområdet samt operationelle risici i forbindelse med bankens løbende drift.

Fynske Banks risikorapport er tilgængelig på www.fynskebank.dk/risikorapport

Anvendt regnskabspraksis

Anvendt regnskabspraksis er uændret i forhold til årsrapporten for 2019.

Periodemeddelelsen er ikke revideret, ligesom der ikke er udført review.

Finanskalender 2021

25. februar 2021 : Årsrapport 2020
15. marts 2021 : Generalforsamling
17. maj 2021 : Periodemeddelelse 1. kv. 2021
26. august 2021 : Delårsrapport 1. halvår 2021
11. november 2021 : Periodemeddelelse 1.-3. kv. 2021

RESULTAT- OG TOTALINDKOMSTOPGØRELSE - KONCERN

Note	1.000 DKK	2020 1/1 - 30/9	2019 1/1 - 30/9	2019 1/1 - 31/12
1	Renteindtægter opgjort efter den effektive rentes metode	93.961	105.539	139.573
2	Negative renteindtægter opgjort efter den effektive rentes metode	-1.477	-898	-1.258
1	Andre renteindtægter	3.403	6.996	7.837
2	Renteudgifter	-2.810	-4.303	-5.509
1	Positive renteudgifter	8.614	272	1.084
	Netto renteindtægter	101.691	107.606	141.727
	Udbytte af aktier m.v.	3.532	6.677	6.724
3	Gebyrer og provisionsindtægter	89.532	100.693	127.265
	Afgivne gebyrer og provisionsudgifter	9.272	8.217	11.563
	Netto rente- og gebyrindtægter	185.483	206.759	264.153
4	Kursreguleringer	13.182	27.461	33.952
5	Andre driftsindtægter	5.656	5.049	7.124
6	Udgifter til personale og administration	164.715	166.082	220.975
	Af- og nedskrivning på immaterielle og materielle aktiver	2.998	3.416	4.951
	Andre driftsudgifter	532	808	921
7	Nedskrivninger på udlån og tilgodehavender m.v.	7.508	-5.093	-6.828
	Resultat af kapitalandele i associerede virksomheder	1.705	1.881	2.600
	Resultat før skat	30.273	75.937	87.810
8	Skat	4.639	9.939	11.604
	Periodens resultat	25.634	65.998	76.206
	Resultat pr. aktie i kr.	3,40	8,80	10,15
	Udvandet resultat pr. aktie i kr.	3,40	8,80	10,15
	Totalindkomstopgørelse			
	Periodens resultat	25.634	65.998	76.206
	<i>Anden totalindkomst</i>			
	<i>Anden totalindkomst, som kan blive reklassificeret til resultatopgørelsen</i>			
	Værdiregulering af sikringsinstrumenter	40	-346	-81
	Skat af værdiregulering af sikringsinstrumenter	-9	76	17
		31	-270	-64
	Periodens totalindkomst	25.665	65.728	76.142
	Totalindkomst pr. aktie i kr.	3,41	8,76	10,14
	Udvandet totalindkomst pr. aktie i kr.	3,41	8,76	10,14

BALANCE - KONCERN

Note	1.000 DKK	30. sept. 2020	30. sept. 2019	31. dec. 2019
Aktiver				
Kassebeholdning og anfordringstilgodehavender hos centralbanker		480.764	365.404	370.946
Tilgodehavender hos kreditinstitutter og centralbanker		100.126	111.982	82.124
Udlån og andre tilgodehavender til dagsværdi		836	1.393	1.254
Udlån og andre tilgodehavender til amortiseret kostpris		2.835.227	3.126.835	3.016.306
Obligationer til dagsværdi		3.549.631	3.054.290	2.982.234
Aktier m.v.		259.989	230.348	238.495
Kapitalandele i associerede virksomheder		38.251	35.589	36.515
Aktiver tilknyttet puljeordninger		586.266	567.436	596.836
Grunde og bygninger i alt		68.988	60.647	60.104
Investeringsejendomme		14.916	14.916	14.916
Domicilejendomme		54.072	45.731	45.188
Øvrige materielle aktiver		3.091	3.875	3.664
Aktuelle skatteaktiver		822	0	3.461
Andre aktiver		114.076	128.072	126.516
Periodeafgrænsningsposter		7.140	6.819	6.391
Aktiver i alt		8.045.207	7.692.690	7.524.846
Passiver				
Gæld				
Gæld til kreditinstitutter og centralbanker		165.770	154.142	154.040
Indlån og anden gæld		6.035.202	5.746.009	5.550.364
Indlån i puljeordninger		586.266	567.436	596.836
Aktuelle skatteforpligtelser		0	3.536	0
Andre passiver		45.352	51.803	44.282
Periodeafgrænsningsposter		17.290	17.857	14.900
Gæld i alt		6.849.880	6.540.783	6.360.422
Hensatte forpligtelser				
Hensættelser til pensioner og lignende forpligtelser		961	979	961
Hensættelser til udskudt skat		29.132	30.316	29.174
Hensættelser til tab på garantier m.v.		29.799	23.422	25.605
Hensatte forpligtelser i alt		59.892	54.717	55.740
Egenkapital				
Aktiekapital		75.810	75.810	75.810
Opskrivningshenlæggelser		2.251	2.250	2.251
Værdiregulering af sikringsinstrumenter		-209	-446	-240
Overført resultat ¹⁾		1.057.583	1.019.576	1.018.733
Foreslået udbytte ¹⁾		0	0	12.130
Egenkapital i alt		1.135.435	1.097.190	1.108.684
Passiver i alt		8.045.207	7.692.690	7.524.846
Ikke-balanceførte poster				
Eventualforpligtelser		1.461.307	1.579.320	1.560.796

¹⁾ Bankens ledelse har efter årsrapportens afslutning ændret indstillingen til generalforsamlingen om udlodning af udbytte for 2019 fra 12,1 mio. kr. til 0 kr.

Det foreslåede udbytte i årsrapporten for 2019 er som konsekvens heraf tillagt overført resultat.

NOTER - KONCERN

Note	1.000 DKK	2020 1/1 - 30/9	2019 1/1 - 30/9	2019 1/1 - 31/12
1 Renteindtægter				
Tilgodehavender hos kreditinstitutter og centralbanker		289	279	344
Positive renteudgifter af indlån og anden gæld		8.614	272	1.084
Udlån og andre tilgodehavender		93.549	105.260	139.229
Obligationer		3.026	5.786	6.255
Afledte finansielle instrumenter		377	897	1.182
heraf: rentekontrakter		-44	-84	-72
valutakontrakter		421	981	1.254
Øvrige renteindtægter		123	313	400
I alt		105.978	112.807	148.494
2 Renteudgifter				
Indlån og anden gæld		2.723	4.198	5.388
Negative renteindtægter af tilgodehavender hos kreditinstitutter og centralbanker		1.477	898	1.258
Øvrige renteudgifter		87	105	121
I alt		4.287	5.201	6.767
Renteudgifter til kreditinstitutter er opstået som følge af negative rentesatser på indskud i andre pengeinstitutter				
3 Gebyrer og provisionsindtægter				
Værdipapirhandel og depoter		20.607	26.434	35.348
Betalingsformidling		10.224	10.686	14.324
Lånesagsgebyrer		10.538	13.911	14.489
Garantiprovision		12.469	13.115	17.682
Øvrige gebyrer og provisioner		35.694	36.547	45.422
I alt		89.532	100.693	127.265
4 Kursreguleringer				
Obligationer, handelsbeholdning		310	-7.498	-9.617
Aktier, handelsbeholdning		1.330	7.654	8.932
Aktier, anlægsbeholdning (dagsværdioption)		8.889	28.320	34.302
Valuta		2.382	3.055	4.360
Afledte finansielle instrumenter		97	-4.072	-4.027
Øvrige forpligtelser		174	2	2
Aktiver tilknyttet puljeordninger		-14.008	53.479	71.955
Indlån i puljeordninger		14.008	-53.479	-71.955
I alt		13.182	27.461	33.952
5 Andre driftsindtægter				
Fortjeneste ved salg af ejendom og materielle aktiver		89	0	1.227
Driftsudligning i datterselskab		1.724	786	1.605
Øvrige driftsindtægter (herunder leasingrelaterede)		3.843	4.263	4.292
I alt		5.656	5.049	7.124
6 Udgifter til personale og administration				
Lønninger og vederlag til bestyrelse og direktion				
Bestyrelsen		1.314	1.314	1.751
Direktion		3.076	2.893	3.861
I alt		4.390	4.207	5.612
Personaleudgifter				
Lønninger		73.531	71.030	97.312
Pensioner		8.534	8.160	10.950
Udgifter til social sikring		11.625	10.794	14.649
I alt		93.690	89.984	122.911
Øvrige administrationsudgifter		66.635	71.891	92.452
I alt		164.715	166.082	220.975
Det gennemsnitlige antal beskæftigede i perioden		170	166	168

Note

1.000 DKK

7 Nedskrivninger og hensættelser på udlån og tilgodehavender m.v.

Samlede nedskrivninger og hensættelser, opdelt i stadier 30/9 2020

Udlån og andre tilgodehavender	19.885	23.098	186.777	229.760
Garantier	4.087	633	12.028	16.748
Uudnyttet maksimum og lånetilsagn	3.431	595	9.025	13.051
I alt	27.403	24.326	207.830	259.559

	Stadie 1	Stadie 2	Stadie 3	I alt
Udlån og andre tilgodehavender	19.885	23.098	186.777	229.760
Garantier	4.087	633	12.028	16.748
Uudnyttet maksimum og lånetilsagn	3.431	595	9.025	13.051
I alt	27.403	24.326	207.830	259.559

Eksponeringer før nedskrivninger, opdelt i stadier 30/9 2020

Udlån og andre tilgodehavender	2.304.494	458.262	303.066	3.065.822
Garantier	1.347.706	91.100	39.249	1.478.055
Uudnyttet maksimum og lånetilsagn	1.541.114	272.634	21.188	1.834.936
I alt	5.193.314	821.996	363.503	6.378.813

	Stadie 1	Stadie 2	Stadie 3	I alt
Udlån og andre tilgodehavender	2.304.494	458.262	303.066	3.065.822
Garantier	1.347.706	91.100	39.249	1.478.055
Uudnyttet maksimum og lånetilsagn	1.541.114	272.634	21.188	1.834.936
I alt	5.193.314	821.996	363.503	6.378.813

Samlede nedskrivninger og hensættelser, opdelt i stadier 30/9 2019

Udlån og andre tilgodehavender	11.758	28.697	203.759	244.214
Garantier	2.188	503	11.169	13.860
Uudnyttet maksimum og lånetilsagn	2.166	221	7.175	9.562
I alt	16.112	29.421	222.103	267.636

	Stadie 1	Stadie 2	Stadie 3	I alt
Udlån og andre tilgodehavender	11.758	28.697	203.759	244.214
Garantier	2.188	503	11.169	13.860
Uudnyttet maksimum og lånetilsagn	2.166	221	7.175	9.562
I alt	16.112	29.421	222.103	267.636

Eksponeringer før nedskrivninger, opdelt i stadier 30/9 2019

Udlån og andre tilgodehavender	2.403.054	655.848	313.535	3.372.437
Garantier	1.452.961	94.490	45.729	1.593.180
Uudnyttet maksimum og lånetilsagn	1.520.267	232.646	18.124	1.771.037
I alt	5.376.282	982.984	377.388	6.736.654

	Stadie 1	Stadie 2	Stadie 3	I alt
Udlån og andre tilgodehavender	2.403.054	655.848	313.535	3.372.437
Garantier	1.452.961	94.490	45.729	1.593.180
Uudnyttet maksimum og lånetilsagn	1.520.267	232.646	18.124	1.771.037
I alt	5.376.282	982.984	377.388	6.736.654

Samlede nedskrivninger og hensættelser, opdelt i stadier 31/12 2019

Udlån og andre tilgodehavender	12.233	26.366	200.741	239.340
Garantier	2.412	585	12.108	15.105
Uudnyttet maksimum og lånetilsagn	1.611	564	8.325	10.500
I alt	16.256	27.515	221.174	264.945

	Stadie 1	Stadie 2	Stadie 3	I alt
Udlån og andre tilgodehavender	12.233	26.366	200.741	239.340
Garantier	2.412	585	12.108	15.105
Uudnyttet maksimum og lånetilsagn	1.611	564	8.325	10.500
I alt	16.256	27.515	221.174	264.945

Eksponeringer før nedskrivninger, opdelt i stadier 31/12 2019

Udlån og andre tilgodehavender	2.400.083	555.273	301.544	3.256.900
Garantier	1.421.546	99.625	54.730	1.575.901
Uudnyttet maksimum og lånetilsagn	1.491.250	209.978	13.518	1.714.746
I alt	5.312.879	864.876	369.792	6.547.547

	Stadie 1	Stadie 2	Stadie 3	I alt
Udlån og andre tilgodehavender	2.400.083	555.273	301.544	3.256.900
Garantier	1.421.546	99.625	54.730	1.575.901
Uudnyttet maksimum og lånetilsagn	1.491.250	209.978	13.518	1.714.746
I alt	5.312.879	864.876	369.792	6.547.547

NOTER - KONCERN

Note

1.000 DKK

7 Nedskrivninger og hensættelser på udlån og tilgodehavender m.v. (fortsat)

Nedskrivninger 1/1 2020

Nedskrivninger vedr. nye eksponeringer i året, herunder nye konti til eksisterende kunder	4.588	217	6.964	11.769	11.769
Tilbageførte nedskrivninger vedr. indfrieede konti	-1.500	-1.330	-22.023	-24.853	-24.853
Ændring af primo nedskrivninger, overførsel fra stadie 1	-969	786	183	0	0
Ændring af primo nedskrivninger, overførsel fra stadie 2	5.390	-10.529	5.139	0	0
Ændring af primo nedskrivninger, overførsel fra stadie 3	1.926	421	-2.347	0	0
Nedskrivninger i året som følge af ændring i kreditrisiko	-1.783	7.167	11.492	16.876	16.876
Tidligere nedskrevet, nu endeligt tabt	0	0	-16.511	-16.511	0
Andre bevægelser (rentekorrektion m.v.)	0	0	3.139	3.139	0
Tab uden forudgående nedskrivninger	0	0	0	0	37
Indgået på tidligere afskrevne fordringer	0	0	0	0	-515

Nedskrivninger 30/9 2020

Hensættelse til tab på garantier m.v. 1/1 2020	4.023	1.149	20.433	25.605	0
Hensættelser til tab vedr. nye eksponeringer i året	5.340	129	400	5.869	5.869
Tilbageførte hensættelser til tab vedr. indfrieede eksponeringer	-3.398	-639	-2.468	-6.505	-6.505
Ændring af primo hensættelser til tab, overførsel fra stadie 1	-140	130	10	0	0
Ændring af primo hensættelser til tab, overførsel fra stadie 2	145	-173	28	0	0
Ændring af primo hensættelser til tab, overførsel fra stadie 3	4	248	-252	0	0
Hensættelse til tab i året som følge af ændring i kreditrisiko	1.544	384	2.902	4.830	4.830
Tidligere nedskrevet, nu endeligt tabt	0	0	0	0	0
Andre bevægelser (rentekorrektion m.v.)	0	0	0	0	0
Tab uden forudgående nedskrivninger	0	0	0	0	0
Indgået på tidligere afskrevne fordringer	0	0	0	0	0

Hensættelser 30/9 2020

Resultatpåvirkning af nedskrivninger og hensættelser i alt

Nedskrivninger 1/1 2019

Nedskrivninger vedr. nye eksponeringer i året, herunder nye konti til eksisterende kunder	3.692	1.218	7.967	12.877	12.877
Tilbageførte nedskrivninger vedr. indfrieede konti	-2.098	-2.420	-3.649	-8.167	-8.167
Ændring af primo nedskrivninger, overførsel fra stadie 1	-1.562	1.343	219	0	0
Ændring af primo nedskrivninger, overførsel fra stadie 2	9.962	-11.815	1.853	0	0
Ændring af primo nedskrivninger, overførsel fra stadie 3	2.683	1.412	-4.095	0	0
Nedskrivninger i året som følge af ændring i kreditrisiko	-13.272	6.367	-1.336	-8.241	-8.241
Tidligere nedskrevet, nu endeligt tabt	0	0	-5.228	-5.228	0
Andre bevægelser (rentekorrektion m.v.)	0	0	3.931	3.931	0
Tab uden forudgående nedskrivninger	0	0	0	0	433
Indgået på tidligere afskrevne fordringer	0	0	0	0	-282

Nedskrivninger 30/9 2019

Hensættelse til tab på garantier m.v. 1/1 2019	4.371	1.786	18.978	25.135	0
Hensættelser til tab vedr. nye eksponeringer i året	4.647	255	457	5.359	5.359
Tilbageførte hensættelser til tab vedr. indfrieede eksponeringer	-2.392	-743	-998	-4.133	-4.133
Ændring af primo hensættelser til tab, overførsel fra stadie 1	-185	183	2	0	0
Ændring af primo hensættelser til tab, overførsel fra stadie 2	710	-716	6	0	0
Ændring af primo hensættelser til tab, overførsel fra stadie 3	549	5	-554	0	0
Hensættelse til tab i året som følge af ændring i kreditrisiko	-3.347	-46	454	-2.939	-2.939
Tidligere nedskrevet, nu endeligt tabt	0	0	0	0	0
Andre bevægelser (rentekorrektion m.v.)	0	0	0	0	0
Tab uden forudgående nedskrivninger	0	0	0	0	0
Indgået på tidligere afskrevne fordringer	0	0	0	0	0

Hensættelser 30/9 2019

Resultatpåvirkning af nedskrivninger og hensættelser i alt

Stadie 1	Stadie 2	Stadie 3	I alt	Resultatførte nedskrivninger
12.233	26.366	200.741	239.340	0
4.588	217	6.964	11.769	11.769
-1.500	-1.330	-22.023	-24.853	-24.853
-969	786	183	0	0
5.390	-10.529	5.139	0	0
1.926	421	-2.347	0	0
-1.783	7.167	11.492	16.876	16.876
0	0	-16.511	-16.511	0
0	0	3.139	3.139	0
0	0	0	0	37
0	0	0	0	-515
19.885	23.098	186.777	229.760	3.314
4.023	1.149	20.433	25.605	0
5.340	129	400	5.869	5.869
-3.398	-639	-2.468	-6.505	-6.505
-140	130	10	0	0
145	-173	28	0	0
4	248	-252	0	0
1.544	384	2.902	4.830	4.830
0	0	0	0	0
0	0	0	0	0
0	0	0	0	0
0	0	0	0	0
7.518	1.228	21.053	29.799	4.194
				7.508

Stadie 1	Stadie 2	Stadie 3	I alt	Resultatførte nedskrivninger
12.353	32.592	204.097	249.042	0
3.692	1.218	7.967	12.877	12.877
-2.098	-2.420	-3.649	-8.167	-8.167
-1.562	1.343	219	0	0
9.962	-11.815	1.853	0	0
2.683	1.412	-4.095	0	0
-13.272	6.367	-1.336	-8.241	-8.241
0	0	-5.228	-5.228	0
0	0	3.931	3.931	0
0	0	0	0	433
0	0	0	0	-282
11.758	28.697	203.759	244.214	-3.380
4.371	1.786	18.978	25.135	0
4.647	255	457	5.359	5.359
-2.392	-743	-998	-4.133	-4.133
-185	183	2	0	0
710	-716	6	0	0
549	5	-554	0	0
-3.347	-46	454	-2.939	-2.939
0	0	0	0	0
0	0	0	0	0
0	0	0	0	0
0	0	0	0	0
0	0	0	0	0
4.353	724	18.345	23.422	-1.713
				-5.093

Note

1.000 DKK

7 **Nedskrivninger og hensættelser på udlån og tilgodehavender m.v. (fortsat)**

	Stadie 1	Stadie 2	Stadie 3	I alt	Resultatførte nedskrivninger
Nedskrivninger 1/1 2019	12.353	32.592	204.097	249.042	0
Nedskrivninger vedr. nye eksponeringer i året, herunder nye konti til eksisterende kunder	3.899	1.031	6.413	11.343	11.343
Tilbageførte nedskrivninger vedr. indfrieede konti	-2.534	-3.247	-5.449	-11.230	-11.230
Ændring af primo nedskrivninger, overførsel fra stadie 1	-2.052	1.784	268	0	0
Ændring af primo nedskrivninger, overførsel fra stadie 2	12.861	-14.203	1.342	0	0
Ændring af primo nedskrivninger, overførsel fra stadie 3	7.243	775	-8.018	0	0
Nedskrivninger i året som følge af ændring i kreditrisiko	-19.537	7.634	3.929	-7.974	-7.974
Tidligere nedskrevet, nu endeligt tabt	0	0	-6.297	-6.297	0
Andre bevægelser (rentekorrektion m.v.)	0	0	4.456	4.456	0
Tab uden forudgående nedskrivninger	0	0	0	0	987
Indgået på tidligere afskrevne fordringer	0	0	0	0	-424
Nedskrivninger 31/12 2019	12.233	26.366	200.741	239.340	-7.298
Hensættelse til tab på garantier m.v. 1/1 2019	4.371	1.786	18.978	25.135	0
Hensættelser til tab vedr. nye eksponeringer i året	4.609	294	617	5.520	5.520
Tilbageførte hensættelser til tab vedr. indfrieede eksponeringer	-3.102	-776	-1.439	-5.317	-5.317
Ændring af primo hensættelser til tab, overførsel fra stadie 1	-123	120	3	0	0
Ændring af primo hensættelser til tab, overførsel fra stadie 2	697	-718	21	0	0
Ændring af primo hensættelser til tab, overførsel fra stadie 3	576	18	-594	0	0
Hensættelse til tab i året som følge af ændring i kreditrisiko	-3.005	425	2.847	267	267
Tidligere nedskrevet, nu endeligt tabt	0	0	0	0	0
Andre bevægelser (rentekorrektion m.v.)	0	0	0	0	0
Tab uden forudgående nedskrivninger	0	0	0	0	0
Indgået på tidligere afskrevne fordringer	0	0	0	0	0
Hensættelser 31/12 2019	4.023	1.149	20.433	25.605	470
Resultatpåvirkning af nedskrivninger og hensættelser i alt					-6.828

Der er ikke i 2019 eller 2020 eksponeringer, der var kreditforringet ved første indregning.

Nedskrivninger/hensættelser vedr. nye eksponeringer i året vedrører nedskrivninger på nye faciliteter, der er etableret i løbet af perioden.

Tilbageførte nedskrivninger/hensættelser vedr. indfrieede eksponeringer vedrører faciliteter, der er indfriet i løbet af perioden.

Ændring af primo nedskrivninger/hensættelser viser overførsel mellem stadier i løbet af perioden.

Nedskrivninger/hensættelser i året som følge af ændringer i kreditrisikoen vedrører eksponeringer, hvor kreditrisikoen er ændret siden primo året.

Tab uden forudgående nedskrivninger er et udtryk for bankens tabsførte udlån, hvor det konstaterede tab er større end nedskrivningerne primo året.

Tallene for nye og indfrieede eksponeringer kan indeholde bevægelser, hvor der af procesmæssige årsager er oprettet en ny forretning til indfrielse af en eksisterende forretning med samme kunde.

NOTER - KONCERN

Note	1.000 DKK	2020 1/1 - 30/9	2019 1/1 - 30/9	2019 1/1 - 31/12
8 Skat				
Beregnet aktuel skat af periodens indkomst		4.604	9.599	12.325
Udskudt skat		35	340	-802
Efterregulering af tidligere års beregnet skat		0	0	81
I alt		4.639	9.939	11.604
9 Kapitalprocentopgørelse				
Koncernens kapitalprocent er opgjort i h.t. CRD IV direktiv (EU-forordning af 26. juni 2013)				
Egenkapital ¹⁾		1.135.435	1.097.190	1.108.684
Ej medregnet overskud år til dato		-25.634	-65.998	0
Foreslået udbytte ¹⁾		0	0	-12.130
Kapitalandele i den finansielle sektor		-100.535	-92.795	-102.784
Udnyttet del af ramme til anskaffelse af egne kapitalandele		-6.768	-4.692	-5.881
Øvrige reguleringer		-3.917	-4.087	-4.054
Kernekapital efter fradrag		998.581	929.618	983.835
Kapitalgrundlag		998.581	929.618	983.835
Eksponeringer med kreditrisiko		2.969.360	3.228.879	3.161.388
Eksponeringer med markedsrisiko m.v.		543.301	464.678	455.277
Eksponeringer med operationel risiko		526.212	541.408	526.212
Risikoeksponeringer i alt		4.038.873	4.234.965	4.142.877
Kernekapitalprocent		24,7%	22,0%	23,7%
Kapitalprocent		24,7%	22,0%	23,7%
¹⁾ Bankens ledelse har efter årsrapportens afslutning ændret indstillingen til generalforsamlingen om udlodning af udbytte for 2019 fra 12,1 mio. kr. til 0 kr.				
Det foreslående udbytte i årsrapporten for 2019 er som konsekvens heraf tillagt overført resultat.				

NOTER - KONCERN

Note

1.000 DKK

10 Segmentoplysninger

	1/1 - 30/-9 2020			
	Bank	Leasing	Koncern-eliminering	Total
Renteindtægter	93.721	17.918	-5.661	105.978
Renteudgifter	4.287	5.562	-5.562	4.287
Gebyrer og provisionsindtægter	89.110	565	-143	89.532
Kursreguleringer	13.182	0	0	13.182
Andre driftsindtægter	1.021	3.836	799	5.656
Udgifter til personale og administration	153.600	12.229	-1.114	164.715
Nedskrivninger på udlån og tilgodehavender m.v.	6.683	825	0	7.508
Skat	3.635	689	315	4.639
Periodens resultat	25.634	4.149	-4.149	25.634
Aktiver	7.959.117	632.036	-545.946	8.045.207
Gæld og hensatte forpligtelser	6.823.682	619.331	-533.241	6.909.772
Egenkapital	1.135.435	12.705	-12.705	1.135.435

	1/1 - 30/9 2019			
	Bank	Leasing	Koncern-eliminering	Total
Renteindtægter	99.525	18.649	-5.367	112.807
Renteudgifter	5.201	5.367	-5.367	5.201
Gebyrer og provisionsindtægter	100.316	519	-142	100.693
Kursreguleringer	27.461	0	0	27.461
Andre driftsindtægter	2.044	2.222	783	5.049
Udgifter til personale og administration	154.792	12.262	-972	166.082
Nedskrivninger på udlån og tilgodehavender m.v.	-5.524	431	0	-5.093
Skat	9.043	582	314	9.939
Periodens resultat	65.998	3.947	-3.947	65.998
Aktiver	7.599.284	603.196	-509.790	7.692.690
Gæld og hensatte forpligtelser	6.502.094	592.601	-499.195	6.595.500
Egenkapital	1.097.190	10.595	-10.595	1.097.190

	1/1 - 31/12 2019			
	Bank	Leasing	Koncern-eliminering	Total
Renteindtægter	130.783	24.653	-6.942	148.494
Renteudgifter	6.773	6.942	-6.948	6.767
Gebyrer og provisionsindtægter	126.766	688	-189	127.265
Kursreguleringer	33.952	0	0	33.952
Andre driftsindtægter	2.554	3.525	1.045	7.124
Udgifter til personale og administration	207.202	15.070	-1.297	220.975
Nedskrivninger på udlån og tilgodehavender m.v.	-7.138	310	0	-6.828
Skat	9.941	1.242	421	11.604
Periodens resultat	76.206	7.005	-7.005	76.206
Aktiver	7.440.934	593.924	-510.012	7.524.846
Gæld og hensatte forpligtelser	6.332.250	580.063	-496.151	6.416.162
Egenkapital	1.108.684	13.861	-13.861	1.108.684

5 ÅRS HOVED- OG NØGLETAL - KONCERN

1.000 DKK	1/1 - 30/9 2020	1/1 - 30/9 2019	1/1 - 30/9 2018	1/1 - 30/9 2017	1/1 - 30/9 2016
Resultatopgørelse					
Netto renteindtægter	101.691	107.606	109.680	114.809	117.902
Netto rente- og gebyrindtægter	185.483	206.759	191.592	193.281	189.597
Kursreguleringer	13.182	27.461	46.955	13.255	25.952
Andre driftsindtægter	5.656	5.049	3.639	8.590	13.370
Udgifter til personale og administration	164.715	166.082	151.713	143.788	141.649
Nedskrivninger på udlån og tilgodehavender m.v.	7.508	-5.093	-2.188	-5.784	19.519
Resultat før skat	30.273	75.937	83.295	69.509	58.985
Skat	4.639	9.939	7.217	15.923	12.611
Periodens resultat	25.634	65.998	76.078	53.586	46.374
Balance					
Udlån	2.836.063	3.128.228	3.258.070	2.990.512	2.940.435
Indlån og anden gæld inkl. puljeindlån	6.621.468	6.313.445	5.709.934	5.274.719	5.129.085
Egenkapital	1.135.435	1.097.190	1.032.110	957.904	900.345
Balance i alt	8.045.207	7.692.690	6.979.028	6.476.169	6.261.345
Ikke-balanceførte poster					
Garantier	1.461.307	1.579.320	1.348.454	1.273.695	1.210.006
Nøgletal					
Kapitalprocent	24,7 %	22,0 %	19,6 %	21,0 %	18,2 %
Kernekapitalprocent	24,7 %	22,0 %	19,6 %	21,0 %	18,2 %
Egenkapitalforrentning før skat	2,7 %	7,1 %	8,4 %	7,4 %	6,7 %
Egenkapitalforrentning efter skat	2,3 %	6,2 %	7,7 %	5,7 %	5,2 %
Indtjening pr. omkostningskrone	1,17	1,46	1,52	1,47	1,34
LCR-brøk	303,0 %	201,0 %	259,5 %	193,0 %	180,0 %
Summen af store engagementer ¹⁾	110,1 %	131,3 %	132,5 %	37,0 %	33,7 %
Nedskrivningsprocent	5,7 %	5,4 %	5,7 %	5,9 %	6,2 %
Periodens tabs- og nedskrivningsprocent	0,2 %	-0,1 %	0,0 %	-0,1 %	0,4 %
Periodens udlånsvækst	-6,0 %	-1,9 %	7,2 %	2,7 %	0,9 %
Udlån i forhold til egenkapital	2,5	2,9	3,2	3,1	3,3
Nedskrivningsprocent inklusive overtagne korrektiver fra tidligere Vestfyns Bank	5,7 %	5,4 %	5,7 %	6,1 %	6,6 %

Som følge af implementeringen af IFRS 9 i 2018 med fremadrettet effekt, er der ikke sammenlignelighed mellem årene 2018-2020 og 2016-2017, samt som følge af implementeringen af IFRS 16 er der ikke sammenlignelighed mellem før og efter 1.1.2019.

Nøgletallene er beregnet i overensstemmelse med Finanstilsynets definitioner.

¹⁾ Fra 2018 er definitionen for summen af store engagementer ændret.

KVARTALSSAMMENLIGNING - KONCERN

1.000 DKK	3. kvartal 2020	2. kvartal 2020	1. kvartal 2020	4. kvartal 2019	3. kvartal 2019
Resultatopgørelse					
Netto renteindtægter	34.649	33.656	33.386	34.121	35.357
Netto rente- og gebyrindtægter	60.121	62.638	62.724	57.394	67.196
Kursreguleringer	10.650	12.644	-10.112	6.491	15.101
Andre driftsindtægter	1.963	1.649	2.044	2.075	2.383
Udgifter til personale og administration	52.672	54.991	57.052	54.893	55.002
Andre driftsudgifter	207	169	156	113	389
Nedskrivninger på udlån og tilgodehavender m.v.	-497	-12.047	20.052	-1.735	-132
Resultat før skat	20.240	32.958	-22.925	11.873	28.138
Skat	3.468	6.988	-5.817	1.665	1.446
Periodens resultat	16.772	25.970	-17.108	10.208	26.692
Balance					
Udlån	2.836.063	2.850.791	3.012.051	3.017.560	3.128.228
Indlån og anden gæld inkl. puljeindlån	6.621.468	6.474.600	5.969.260	6.147.200	6.313.445
Egenkapital	1.135.435	1.118.020	1.092.126	1.108.684	1.097.190
Balance i alt	8.045.207	7.865.936	7.320.219	7.524.846	7.692.690
Ikke-balanceførte poster					
Garantier	1.461.307	1.370.385	1.473.335	1.560.796	1.579.320
Nøgletal - koncern					
Kapitalprocent	24,7 %	24,7 %	23,9 %	23,7 %	22,0 %
Kernekapitalprocent	24,7 %	24,7 %	23,9 %	23,7 %	22,0 %
Egenkapitalforrentning før skat	1,8 %	3,0 %	-2,1 %	1,1 %	2,6 %
Egenkapitalforrentning efter skat	1,5 %	2,3 %	-1,6 %	0,9 %	2,5 %
Indtjening pr. omkostningskrone	1,38	1,75	0,71	1,22	1,49
LCR-brøk	303,0 %	270,0 %	387,0 %	267,0 %	201,0 %
Summen af store engagementer	110,1 %	112,8 %	123,0 %	117,1 %	131,3 %
Nedskrivningsprocent	5,7 %	6,0 %	6,0 %	5,5 %	5,4 %
Periodens tabs- og nedskrivningsprocent	0,0 %	-0,3 %	0,4 %	0,0 %	0,0 %
Periodens udlånsvækst	-0,5 %	-5,4 %	-0,2 %	-3,5 %	-1,8 %
Udlån i forhold til egenkapital	2,5	2,5	2,8	2,7	2,9

Nøgletallene er beregnet i overensstemmelse med Finanstilsynets definitioner.

Fynske Bank A/S
Centrumpladsen 19
5700 Svendborg

CVR: 25 80 28 88

Hjemsted:
Svendborg

Grundlagt 1852

Telefon 62 21 33 22
Telefax 62 17 65 98

www.fynskebank.dk

E-mail: post@fynskebank.dk

Direktion

Administrerende direktør Petter Blondeau Rasmussen

Bestyrelse

Adm. direktør, cand.agro., HD, Peter Cederfeld de Simonsen
(formand)

Direktør Finn Boel Pedersen (næstformand)

Advokat Henning Moritzen

Lektor Jeppe Gorm Frederiksen

Arkitekt Michael Købmand Petersen

Erhvervsrådgiver Niels Peter Nøddeskou-Fink

Erhvervsrådgiver Louise Andersen (medarbejdervalgt)

Privatkundechef Kristoffer Marchmann (medarbejdervalgt)

Kunderådgiver Ole Eiler Rasmussen (medarbejdervalgt)

Revision

Ernst & Young

Godkendt Revisionspartnerselskab

Assens

Østergade 42
5610 Assens
Tlf. 63 71 50 50

Fredericia

Vendersgade 1 A
7000 Fredericia
Tlf. 76 20 39 50

Middelfart

Østergade 4
5500 Middelfart
Tlf. 64 41 29 30

Odense

Hunderupvej 48
5000 Odense C
Tlf. 66 61 24 00

Børkop

Søndergade 14
7080 Børkop
Tlf. 76 63 76 63

Kolding

Trindholmsgade 2
6000 Kolding
Tlf. 76 31 16 00

Nyborg

Nørregade 19
5800 Nyborg
Tlf. 65 31 11 11

Rudkøbing

Østerport 2
5900 Rudkøbing
Tlf. 62 51 16 70



FYNSKE BANK

i dag, i morgen, i fællesskab