

TARPINĖ INFORMACIJA

už dvylikos mėnesių laikotarpį, pasibaigusį 2022 m. gruodžio 31 d.

SUTRUMPINTOS TARPINĖS FINANSINĖS ATASKAITOS (NEAUDITUOTOS)	3
SUTRUMPINTA FINANSINĖS PADĖTIES ATASKAITA	4
SUTRUMPINTA PELNO (NUOSTOLIŲ) ATASKAITA	5
SUTRUMPINTA PELNO (NUOSTOLIŲ) ATASKAITA UŽ KETVIRČIO LAIKOTARPĮ	6
SUTRUMPINTA BENDRŲJŲ PAJAMŲ ATASKAITA	7
SUTRUMPINTA BENDRŲJŲ PAJAMŲ ATASKAITA UŽ KETVIRČIO LAIKOTARPĮ	7
SUTRUMPINTA GRUPĖS NUOSAVO KAPITALO POKYČIŲ ATASKAITA	8
SUTRUMPINTA BANKO NUOSAVO KAPITALO POKYČIŲ ATASKAITA	8
SUTRUMPINTA PINIGŲ SRAUTŲ ATASKAITA	9
BENDROJI INFORMACIJA	10
1 PASTABA KLIENTAMS SUTEIKTOS PASKOLOS IR FINANSINĖS NUOMOS GAUTINOS SUMOS	11
2 PASTABA VERTYBINIAI POPIERIAI	15
3 PASTABA REIKŠMINGA INFORMACIJA APIE KITUS TURTO STRAIPSNIUS	17
4 PASTABA KLIENTAMS MOKĖTINOS SUMOS	18
5 PASTABA REIKŠMINGA INFORMACIJA APIE KITUS ĮSIPAREIGOJIMŲ STRAIPSNIUS	18
6 PASTABA KAPITALAS	19
7 PASTABA GRYNOSIOS PALŪKANŲ PAJAMOS	21
8 PASTABA GRYNOSIOS PASLAUGŲ IR KOMISINIŲ PAJAMOS	21
9 PASTABA KITOS VEIKLOS SĄNAUDOS	22
10 PASTABA VERTĖS SUMAŽĖJIMAS	22
11 PASTABA REIKŠMINGA INFORMACIJA APIE KITUS PELNO (NUOSTOLIŲ) ATASKAITOS STRAIPSNIUS	24
12 PASTABA SANDORIAI SU SUSIJUSIOMIS ŠALIMIS	24
13 PASTABA LIKVIDUMO IR OPERACINĖ RIZIKOS	26
14 PASTABA FINANSINIS TURTAS IR ĮSIPAREIGOJIMAI, VERTINAMI TIKRAJA VERTE	27
15 PASTABA INFORMACIJA APIE SEGMENTUS	29
16 PASTABA ATRINKTA INFORMACIJA APIE FINANSINĘ GRUPĘ	31
17 PASTABA ĮSIPAREIGOJIMAI, SUSIJĘ SU DRAUDIMO VEIKLA	33
18 PASTABA POATASKAITINIAI ĮVYKIAI	33
PAPILDOMA INFORMACIJA	34
VEIKLOS REZULTATAI	35
DĖL RUSIJOS INVAZIJOS Į UKRAINĄ	37
REITINGAI	37
VEIKLOS RIZIKĄ RIBOJANČIŲ NORMATYVŲ VYKDYMAS	37
ĮSTATINIS KAPITALAS, AKCININKAI	38
SAVŲ AKCIJŲ ĮSIGIJIMAS	40
DIVIDENDAI	40
BANKO VALDYMAS	40
BANKO ĮMONIŲ GRUPĖ	42
KITA INFORMACIJA, VIEŠAI SKELBTA INFORMACIJA IR SVARBIAUSI ĮVYKIAI	42
ATSAKINGŲ ASMENŲ PATVIRTINIMAS	43

SUTRUMPINTOS TARPINĖS FINANSINĖS ATASKAITOS (NEAUDITUOTOS)

už dvylikos mėnesių laikotarpį, pasibaigusį 2022 m. gruodžio 31 d.

SUTRUMPINTA FINANSINĖS PADĖTIES ATASKAITA

	2022 m. gruodžio 31 d.			2021 m. gruodžio 31 d.	
	Pastabos	Grupė	Bankas	Grupė	Bankas
TURTAS					
Pinigai ir pinigų ekvivalentai		384 758	383 518	965 723	964 849
Prekybos knygos vertybiniai popieriai	2	58 301	27 287	48 181	15 099
Gautinos sumos iš kitų bankų		2 733	2 733	1 196	1 196
Išvestinės finansinės priemonės		897	897	2 121	2 121
Klientams suteiktos paskolos	1	2 391 629	2 370 762	1 908 681	1 889 629
Finansinės nuomos gautinos sumos	1	242 448	242 192	195 174	194 909
Investiciniai vertybiniai popieriai, vertinami tikraja verte	2	90 225	90 225	82 988	82 951
Investiciniai vertybiniai popieriai, vertinami amortizuota savikaina	2	969 033	956 332	705 398	692 226
Investicijos į patrunuojamąsias ir asocijuotas įmones	2	100	31 441	-	31 668
Nematerialusis turtas		8 283	6 450	4 834	3 114
Ilgalaikis materialusis turtas		16 151	15 525	14 760	14 118
Investicinis turtas		1 827	-	2 229	344
Ataskaitinio laikotarpio pelno mokesčio permoka		6	-	847	820
Atidėtojo pelno mokesčio turtas		5 659	5 234	1 593	1 250
Kitas turtas	3	12 331	8 724	28 137	24 560
Turtas, skirtas parduoti	3	150	150	620	620
Iš viso turto:		4 184 531	4 141 470	3 962 482	3 919 474
ĮSIPAREIGOJIMAI					
Įsiskolinimai kitiems bankams ir finansų institucijoms	5	685 075	686 559	697 738	703 271
Išvestinės finansinės priemonės		7 152	7 152	96	96
Klientams mokėtinos sumos	4	2 784 968	2 789 348	2 679 183	2 681 586
Specialieji ir skolinimo fondai	5	14 184	14 184	6 667	6 667
Išleisti skolos vertybiniai popieriai		171 231	171 231	95 212	95 212
Ataskaitinių metų pelno mokesčio įsipareigojimai		4 374	4 036	1 084	962
Atidėto pelno mokesčio įsipareigojimai		1 463	-	1 452	-
Įsipareigojimai, susiję su draudimo veikla	17	39 313	-	41 409	-
Kiti įsipareigojimai		35 075	26 176	33 214	24 099
Iš viso įsipareigojimų:		3 742 835	3 698 686	3 556 055	3 511 893
NUOSAVYBĖ					
Akcinis kapitalas	6	174 211	174 211	174 211	174 211
Akcijų priedai		3 428	3 428	3 428	3 428
Savos akcijos (-)	6	-	-	(516)	(516)
Atsargos kapitalas		756	756	756	756
Privalomasis rezervas	6	37 113	36 922	21 893	21 770
Rezervas savoms akcijoms įsigyti	6	20 000	20 000	10 000	10 000
Finansinių priemonių perkainojimo rezervas		(8 097)	(8 111)	(583)	(597)
Kita nuosavybė	6	2 355	1 917	3 288	2 870
Nepaskirstytas pelnas		211 930	213 661	193 950	195 659
Nekontroliuojanti dalis		-	-	-	-
Iš viso nuosavybės:		441 696	442 784	406 427	407 581
Iš viso įsipareigojimų ir akcininkų nuosavybės:		4 184 531	4 141 470	3 962 482	3 919 474

Pastabos, pateiktos 10 - 33 puslapiuose, yra neatskiriama finansinių ataskaitų dalis.

Administracijos vadovas

Finansų tarnybos vadovas

Data: 2023 m. vasario 28 d.



Vytautas Sinius



Donatas Savickas

SUTRUMPINTA PELNO (NUOSTOLIŲ) ATASKAITA

	už dvylikos mėn. laikotarpį, pasibaigusį				
		2022 m. gruodžio 31 d.		2021 m. gruodžio 31 d.	
	Pastabos	Grupė	Bankas	Grupė	Bankas
<i>Palūkanų pajamos, pripažintos taikant faktinių palūkanų metodą</i>	7	107 650	92 845	83 035	69 951
<i>Kitos panašios pajamos</i>	7	12 041	11 878	8 861	8 719
<i>Palūkanų ir kitos panašios išlaidos</i>	7	(12 910)	(12 918)	(10 979)	(10 972)
Grynosios palūkanų pajamos		106 781	91 805	80 917	67 698
<i>Paslaugų ir komisinių pajamos</i>	8	26 295	27 239	24 617	25 193
<i>Paslaugų ir komisinių išlaidos</i>	8	(7 593)	(7 409)	(7 457)	(7 239)
Grynosios paslaugų ir komisinių pajamos		18 702	19 830	17 160	17 954
<i>Grynasis pelnas iš prekybinės veiklos</i>	11	4 354	8 973	11 936	9 188
<i>Grynasis pelnas (nuostoliai) iš finansinio turto vertės pripažinimo nutraukimo</i>		1 034	254	4 363	2 729
<i>Grynasis pelnas (nuostoliai) už parduotą materialų turtą</i>		810	514	3 736	66
<i>Pajamos, susijusios su draudimo veikla</i>		9 298	-	8 137	-
<i>Kitos veiklos pajamos</i>		1 658	1 496	1 310	1 136
<i>Darbo užmokesčio ir susijusios sąnaudos</i>		(31 583)	(27 773)	(27 105)	(23 640)
<i>Nusidėvėjimo ir amortizacijos sąnaudos</i>		(4 848)	(4 403)	(4 440)	(3 972)
<i>Išlaidos, susijusios su draudimo veikla</i>	11	(2 763)	-	(8 032)	-
<i>Kitos veiklos sąnaudos</i>	9	(21 968)	(17 095)	(16 643)	(12 268)
Veiklos pelnas prieš vertės sumažėjimą		81 475	73 601	71 339	58 891
<i>Paskolų ir kito turto vertės sumažėjimo nuostoliai</i>	10	(4 945)	(3 692)	(4 354)	(973)
<i>Investicijų į patrunuojamąsias įmones vertės sumažėjimo nuostoliai</i>	10	-	-	277	(1)
<i>Investicijų į patrunuojamąsias įmones, apskaitomų taikant nuosavybės metodą, pelno arba nuostolių dalis</i>	12	-	5 373	-	8 830
Pelnas prieš pelno mokestį		76 530	75 282	67 262	66 747
<i>Pelno mokesčio sąnaudos</i>		(12 916)	(11 703)	(12 039)	(10 742)
Tęsimos veiklos pelnas		63 614	63 579	55 223	56 005
<i>Nutraukiamos veiklos pelnas (nuostoliai), po mokesčių</i>		-	-	-	-
Grynasis pelnas		63 614	63 579	55 223	56 005
Grynasis pelnas priskirtinas:					
<i>Banko akcininkams</i>		63 614	63 579	55 223	56 005
<i>iš tęsimos veiklos</i>		63 614	63 579	55 223	56 005
<i>iš nutraukiamos veiklos</i>		-	-	-	-
<i>Nekontroliuojančiai daliai</i>		-	-	-	-
<i>Pagrindinis pelnas, tenkantis vienai akcijai (Eur už vieną akciją), priskirtinas Banko akcininkams</i>	6	0,11		0,09	
<i>Sumažintasis pelnas, tenkantis vienai akcijai (Eur už vieną akciją), priskirtinas Banko akcininkams</i>	6	0,11		0,09	

Pastabos, pateiktos 10 - 33 puslapiuose, yra neatskiriama finansinių ataskaitų dalis.

SUTRUMPINTA PELNO (NUOSTOLIŲ) ATASKAITA UŽ KETVIRČIO LAIKOTARPĮ

	2022-10-01 - 2022-12-31		už trijų mėn. laikotarpį		
	Pastabos	Grupė	Bankas	2021-10-01 - 2021-12-31	
				Grupė	
				Bankas	
<i>Palūkanų pajamos, pripažintos taikant faktinių palūkanų metodą</i>		33 019	29 083	22 818	19 444
<i>Kitos panašios pajamos</i>		3 578	3 534	2 547	2 508
<i>Palūkanų ir kitos panašios išlaidos</i>		(4 922)	(4 924)	(3 183)	(3 186)
Grynosios palūkanų pajamos		31 675	27 693	22 182	18 766
<i>Paslaugų ir komisinių pajamos</i>		6 659	6 858	6 553	6 742
<i>Paslaugų ir komisinių išlaidos</i>		(1 990)	(1 949)	(2 173)	(2 122)
Grynosios paslaugų ir komisinių pajamos		4 669	4 909	4 380	4 620
<i>Grynasis pelnas iš prekybinės veiklos</i>		2 020	1 763	3 181	2 448
<i>Grynasis pelnas (nuostoliai) iš finansinio turto vertės pripažinimo nutraukimo</i>		287	11	200	52
<i>Grynasis pelnas (nuostoliai) už parduotą materialų turtą</i>		119	68	118	(3)
<i>Pajamos, susijusios su draudimo veikla</i>		2 502	-	2 272	-
<i>Kitos veiklos pajamos</i>		165	161	737	747
<i>Darbo užmokesčio ir susijusios sąnaudos</i>		(8 368)	(7 418)	(7 540)	(6 627)
<i>Nusidėvėjimo ir amortizacijos sąnaudos</i>		(1 312)	(1 189)	(1 101)	(988)
<i>Išlaidos, susijusios su draudimo veikla</i>		(2 232)	-	(2 649)	-
<i>Kitos veiklos sąnaudos</i>		(7 886)	(6 295)	(5 557)	(4 161)
Veiklos pelnas prieš vertės sumažėjimą		21 639	19 703	16 223	14 854
<i>Paskolų ir kito turto vertės sumažėjimo nuostoliai</i>		(2 522)	(2 429)	(2 556)	(2 077)
<i>Investicijų į patrunuojamąsias įmones vertės sumažėjimo nuostoliai</i>		-	-	-	-
<i>Investicijų į patrunuojamąsias įmones, apskaitomų taikant nuosavybės metodą, pelno arba nuostolių dalis</i>		-	1 561	-	619
Pelnas prieš pelno mokestį		19 117	18 835	13 667	13 396
<i>Pelno mokesčio sąnaudos</i>		(2 646)	(2 300)	(2 635)	(2 405)
Tęsimos veiklos pelnas		16 471	16 535	11 032	10 991
<i>Nutraukiamos veiklos pelnas (nuostoliai), po mokesčių</i>		-	-	-	-
Grynasis pelnas		16 471	16 535	11 032	10 991
Grynasis pelnas priskirtinas:					
<i>Banko akcininkams</i>		16 471	16 535	11 032	10 991
<i>iš tęsimos veiklos</i>		16 471	16 535	11 032	10 991
<i>iš nutraukiamos veiklos</i>		-	-	-	-
<i>Nekontroliuojančiai daliai</i>		-	-	-	-

Pastabos, pateiktos 10 - 33 puslapiuose, yra neatskiriama finansinių ataskaitų dalis.

SUTRUMPINTA BENDRŲJŲ PAJAMŲ ATASKAITA

	už dvylikos mėn. laikotarpį, pasibaigusį			
	2022 m. gruodžio 31 d.		2021 m. gruodžio 31 d.	
	Grupė	Bankas	Grupė	Bankas
Grynasis pelnas	63 614	63 579	55 223	56 005
<i>Kitos bendrosios pajamos (nuostoliai):</i>				
<i>Straipsniai, kurie vėliau gali būti perklasifikuojami į pelną (nuostolius):</i>				
<i>Finansinio turto perkainojimo pelnas (nuostoliai)</i>	(9 393)	(9 393)	(1 211)	(1 212)
<i>Atidėtasis pelno mokestis, susijęs su finansinio turto perkainojimu</i>	1 879	1 879	240	240
<i>Straipsniai, kurie vėliau negali būti perklasifikuojami į pelną (nuostolius):</i>				
<i>Finansinių įsipareigojimų, apskaitomų tikrąja verte per pelną (nuostolius), tikrosios vertės pokyčio dalis, priskirtina paties įsipareigojimo kredito rizikai</i>	-	-	-	-
<i>Kitos bendrosios pajamos, atėmus atidėtąjį pelno mokestį</i>	(7 514)	(7 514)	(971)	(972)
Bendrųjų pajamų iš viso	56 100	56 065	54 252	55 033
<i>Bendrosios pajamos priskirtinos:</i>				
<i>Banko akcininkams</i>	56 100	56 065	54 252	55 033
<i>Nekontroliuojančiai daliai</i>	-	-	-	-
	56 100	56 065	54 252	55 033

SUTRUMPINTA BENDRŲJŲ PAJAMŲ ATASKAITA UŽ KETVIRČIO LAIKOTARPĮ

	už trijų mėn. laikotarpį			
	2022-10-01 - 2022-12-31		2021-10-01 - 2021-12-31	
	Grupė	Bankas	Grupė	Bankas
Grynasis pelnas	16 471	16 535	11 032	10 991
<i>Kitos bendrosios pajamos (nuostoliai):</i>				
<i>Straipsniai, kurie vėliau gali būti perklasifikuojami į pelną (nuostolius):</i>				
<i>Finansinio turto perkainojimo pelnas (nuostoliai)</i>	(2 722)	(2 723)	(602)	(606)
<i>Atidėtasis pelno mokestis, susijęs su finansinio turto perkainojimu</i>	545	545	118	119
<i>Straipsniai, kurie vėliau negali būti perklasifikuojami į pelną (nuostolius):</i>				
<i>Finansinių įsipareigojimų, apskaitomų tikrąja verte per pelną (nuostolius), tikrosios vertės pokyčio dalis, priskirtina paties įsipareigojimo kredito rizikai</i>	-	-	-	-
<i>Kitos bendrosios pajamos, atėmus atidėtąjį pelno mokestį</i>	(2 177)	(2 178)	(484)	(487)
Bendrųjų pajamų iš viso	14 294	14 357	10 548	10 504
<i>Bendrosios pajamos priskirtinos:</i>				
<i>Banko akcininkams</i>	14 294	14 357	10 548	10 504
<i>Nekontroliuojančiai daliai</i>	-	-	-	-
	14 294	14 357	10 548	10 504

Pastabos, pateiktos 10 - 33 puslapiuose, yra neatskiriama finansinių ataskaitų dalis.

SUTRUMPINTA GRUPĖS NUOSAVO KAPITALO POKYČIŲ ATASKAITA

Pastabos	Akcinis kapitalas	Akcijų priedai	Savos akcijos (-)	Atsargos kapitalas	Finansinių priemonių perkainojimo	Privalomasis rezervas	Rezervas savoms akcijoms įsigyti	Kita nuosavybė	Nepaskirstytasis pelnas	iš viso:	Nekontroliuojanti dalis	Nuosavybės iš viso:
	Priskirtina Banko acinininkams											
2021 m. sausio 1 d.	174 211	3 428	-	756	388	14 427	10 000	2 359	149 497	355 066	-	355 066
Perkėlimas į/iš privalomąjį rezervą	-	-	-	-	-	7 466	-	-	(7 466)	-	-	-
Savų akcijų įsigijimas	6	-	(516)	-	-	-	(234)	-	-	(750)	-	(750)
Mokėjimas akcijomis	6	-	-	-	-	-	234	929	-	1 163	-	1 163
Dividendų išmokėjimas	6	-	-	-	-	-	-	-	(3 304)	(3 304)	-	(3 304)
Bendrųjų pajamų iš viso	-	-	-	-	(971)	-	-	-	55 223	54 252	-	54 252
2021 m. gruodžio 31 d.	174 211	3 428	(516)	756	(583)	21 893	10 000	3 288	193 950	406 427	-	406 427
Perkėlimas į privalomąjį rezervą	-	-	-	-	-	15 220	-	-	(15 220)	-	-	-
Perkėlimas į rezervą savoms akcijoms įsigyti	6	-	-	-	-	-	10 000	-	(10 000)	-	-	-
Savų akcijų įsigijimas	6	-	(1 557)	-	-	-	(234)	-	-	(1 791)	-	(1 791)
Mokėjimas akcijomis	6	-	2 073	-	-	-	234	(933)	11	1 385	-	1 385
Dividendų išmokėjimas	6	-	-	-	-	-	-	-	(20 425)	(20 425)	-	(20 425)
Bendrųjų pajamų iš viso	-	-	-	-	(7 514)	-	-	-	63 614	56 100	-	56 100
2022 m. gruodžio 31 d.	174 211	3 428	-	756	(8 097)	37 113	20 000	2 355	211 930	441 696	-	441 696

SUTRUMPINTA BANKO NUOSAVO KAPITALO POKYČIŲ ATASKAITA

Pastabos	Akcinis kapitalas	Akcijų priedai	Savos akcijos (-)	Atsargos kapitalas	Finansinių priemonių perkainojimo rezervas	Privalomasis rezervas	Rezervas savoms akcijoms įsigyti	Kita nuosavybė	Nepaskirstytasis pelnas	Nuosavybės iš viso:
2021 m. sausio 1 d.	174 211	3 428	-	756	375	14 246	10 000	2 066	150 482	355 564
Perkėlimas į privalomąjį rezervą	-	-	-	-	-	7 524	-	-	(7 524)	-
Savų akcijų įsigijimas	6	-	(516)	-	-	-	(234)	-	-	(750)
Mokėjimas akcijomis	6	-	-	-	-	-	234	804	-	1 038
Dividendų išmokėjimas	6	-	-	-	-	-	-	-	(3 304)	(3 304)
Bendrųjų pajamų iš viso	-	-	-	-	(972)	-	-	-	56 005	55 033
2021 m. gruodžio 31 d.	174 211	3 428	(516)	756	(597)	21 770	10 000	2 870	195 659	407 581
Perkėlimas į privalomąjį rezervą	-	-	-	-	-	15 152	-	-	(15 152)	-
Perkėlimas į rezervą savoms akcijoms įsigyti	6	-	-	-	-	-	10 000	-	(10 000)	-
Savų akcijų įsigijimas	6	-	(1 557)	-	-	-	(234)	-	-	(1 791)
Mokėjimas akcijomis	6	-	2 073	-	-	-	234	(953)	-	1 354
Dividendų išmokėjimas	6	-	-	-	-	-	-	-	(20 425)	(20 425)
Bendrųjų pajamų iš viso	-	-	-	-	(7 514)	-	-	-	63 579	56 065
2022 m. gruodžio 31 d.	174 211	3 428	-	756	(8 111)	36 922	20 000	1 917	213 661	442 784

Pastabos, pateiktos 10 - 33 puslapiuose, yra neatskiriama finansinių ataskaitų dalis.

SUTRUMPINTA PINIGŲ SRAUTŲ ATASKAITA

	už dvylikos mėn. laikotarpį, pasibaigusį				
	Pastabos	2022 m. gruodžio 31 d.		2021 m. gruodžio 31 d.	
		Grupė	Bankas	Grupė	Bankas
				(koreguota)	(koreguota)
Pagrindinė veikla					
Gautos palūkanos už paskolas ir gautinas sumas		115 347	100 851	90 120	76 894
Gautos palūkanos už prekybos knygos vertybinius popierius		1 521	1 388	496	372
Sumokėtos palūkanos		(10 421)	(10 434)	(11 498)	(11 498)
Paslaugų ir komisinių pajamos		26 295	27 239	24 582	25 193
Paslaugų ir komisinių išlaidos		(7 593)	(7 409)	(7 457)	(7 239)
Grynosios įplaukos iš prekybos prekybos knygos vertybiniais popieriais		(19 196)	(11 842)	(1 527)	(7 040)
Grynosios pajamos iš operacijų užsienio valiuta		9 642	9 511	4 512	4 439
Grynosios pajamos iš finansinio turto pripažinimo nutraukimo		1 034	254	4 363	2 729
Grynosios pajamos iš nefinansinio turto pripažinimo nutraukimo		810	514	3 736	66
Įplaukos iš kitos Grupės įmonių veiklos		10 956	1 496	10 757	1 136
Įplaukos (išmokos), susijusios su kita Grupės įmonių veikla		(2 763)	-	(8 032)	-
Pinigų srautai iš susigrąžintų anksčiau nurašytų paskolų		403	237	1 126	541
Darbuotojų atlyginimai ir kiti susiję mokėjimai už darbuotojus		(31 289)	(27 479)	(26 396)	(22 931)
Mokėjimai, susiję su veiklos sąnaudomis ir kitomis išlaidomis		(21 968)	(17 095)	(22 223)	(17 678)
Sumokėtas pelno mokestis		(10 870)	(9 796)	(11 914)	(10 625)
Grynieji pinigų srautai iš pagrindinės veiklos prieš pagrindinės veiklos turto ir įsipareigojimų pasikeitimą		61 908	57 435	50 645	34 359
Turto ir įsipareigojimų iš pagrindinės veiklos pasikeitimas:					
Gautinų sumų iš kitų bankų sumažėjimas (padidėjimas)		(1 537)	(1 537)	402	402
Klientams suteiktų paskolų (padidėjimas)		(477 054)	(475 433)	(314 018)	(300 088)
Finansinės nuomos gautinų sumų sumažėjimas (padidėjimas)		(48 600)	(48 609)	(36 149)	(39 380)
Kito turto sumažėjimas (padidėjimas)		14 484	12 740	(5 526)	(6 786)
Įsiskolinimų kitiems bankams ir finansų institucijoms padidėjimas (sumažėjimas)		(14 827)	(18 876)	469 915	472 001
Klientams mokėtinų sumų padidėjimas (sumažėjimas)		105 753	107 730	332 301	333 110
Specialiųjų ir skolinimo fondų padidėjimas (sumažėjimas)		7 517	7 517	918	918
Kitų įsipareigojimų padidėjimas (sumažėjimas)		(7 938)	(1 109)	(6 655)	(1 363)
Pasikeitimas		(422 202)	(417 577)	441 188	458 814
Grynieji pinigų srautai iš pagrindinės veiklos		(360 294)	(360 142)	491 833	493 173
Investicinė veikla					
Ilgalaikio materialiojo ir nematerialiojo turto, investicinio turto (įsigijimas)		(3 424)	(3 132)	(1 014)	(866)
Ilgalaikio materialiojo ir nematerialiojo turto, investicinio turto pardavimas		1 916	1 559	8 028	378
Skolos vertybinių popierių, vertinamų amortizuota savikaina (įsigijimas)		(396 788)	(396 538)	(100 202)	(99 382)
Įplaukos išpirkus skolas vertybinius popierius, vertinamus amortizuota savikaina		133 303	130 244	100 755	100 039
Gautos palūkanos už skolas vertybinius popierius, vertinamus amortizuota savikaina		8 465	8 178	9 473	9 323
Gauti dividendai		24	5 724	-	5 000
Investicinių vertybinių popierių, vertinamų tikrąja verte (įsigijimas)		(38 478)	(37 275)	(100 447)	(89 161)
Investicinių vertybinių popierių, vertinamų tikrąja verte, pardavimas ar išpirkimas		13 055	8 986	50 297	40 425
Gautos investicinių vertybinių popierių, vertinamų tikrąja verte, palūkanos		1 350	1 208	649	403
Patronuojamųjų įmonių perleidimas		-	-	5 478	5 428
Patronuojamųjų įmonių steigimas		(100)	(100)	-	-
Grynieji pinigų srautai iš investicinės veiklos		(280 677)	(281 146)	(26 983)	(28 413)
Finansinė veikla					
Išmokėti dividendai		(20 382)	(20 382)	(3 299)	(3 299)
Savų akcijų įsigijimas		(1 557)	(1 557)	(1 230)	(1 230)
Skolos vertybinių popierių išleidimas		(2 015)	(2 015)	75 000	75 000
Savų akcijų įsigijimas		85 000	85 000	(750)	(750)
Nuomos mokėjimų pagrindinės sumos dalis		(1 040)	(1 089)	(1 432)	(1 281)
Grynieji pinigų srautai iš finansinės veiklos		60 006	59 957	68 289	68 440
Pinigų ir pinigų ekvivalentų grynas padidėjimas (sumažėjimas)		(580 965)	(581 331)	533 139	533 200
Pinigai ir pinigų ekvivalentai sausio 1 d.		965 723	964 849	432 584	431 649
Pinigai ir pinigų ekvivalentai gruodžio 31 d.		384 758	383 518	965 723	964 849

Pastabos, pateiktos 10 - 33 puslapiuose, yra neatskiriama finansinių ataskaitų dalis.

BENDROJI INFORMACIJA

AB Šiaulių bankas įregistruotas kaip akcinė bendrovė Lietuvos Respublikos įmonių registre 1992 m. vasario 4 d. Bankas turi Lietuvos banko išduotą licenciją vykdyti visas bankines operacijas, nurodytas Lietuvos Respublikos bankų įstatyme ir Banko įstatuose. AB Šiaulių bankas toliau tekste vadinamas Banku, AB Šiaulių banko grupė, apimanti Banką ir jo patrunuojamąsias įmones (aprašytas 2 pastaboje) - Grupe.

Banko centrinė būstinė įsikūrusi Šiauliuose, Tilžės g. 149, LT-76348. Ataskaitinio laikotarpio pabaigoje Bankas turėjo 56 klientų aptarnavimo padalinius (2021 m. gruodžio 31 d. – 56 padalinius). 2022 m. gruodžio 31 d. Banke dirbo 817 darbuotojų (2021 m. gruodžio 31 d. – 789), Grupėje - 908 darbuotojai (2021 m. gruodžio 31 d. – 882).

Bankas priima indėlius, teikia paskolas, atlieka piniginius pervedimus ir dokumentinius atsiskaitymus, keičia valiutas savo klientams, išduoda ir aptarnauja debetines ir kreditines korteles, atlieka prekybos finansavimą, investuoja į vertybinius popierius ir jais prekiauja bei atlieka kitas operacijas, numatytas Lietuvos Respublikos bankų įstatyme ir Banko įstatuose.

Banko akcijos yra listinguojamos NASDAQ vertybinių popierių biržos Baltijos Oficialiajame prekybos sąrašė.

Šios sutrumpintos tarpinės finansinės ataskaitos už dvylikos mėnesių laikotarpį, pasibaigusį 2022 m. gruodžio 31 d. buvo parengtos remiantis ES priimtu 34 TAS „Tarpinė finansinė atskaitomybė“. Sutrumpinta tarpinė finansinė atskaitomybė turėtų būti skaitoma kartu su metine finansine atskaitomybe už metus, pasibaigusius 2021 m. gruodžio 31 d., kuri buvo parengta pagal Tarptautinius finansinės atskaitomybės standartus (TFAS) priimtus Europos Sąjungoje. Neskaitant žemiau nurodytų aspektų, apskaitos principai, taikyti sudarant šią sutrumpintą tarpinę finansinę informaciją, atitinka apskaitos principus, taikytus Banko 2021 m. metinėje finansinėje atskaitomybėje.

Pelno mokestis

Tarpinių laikotarpių pelno mokestis kaupiamas taikant pelno mokesčio normą, kuri būtų taikoma tikėtinam metų pelnui.

Nauji ir pakeisti standartai bei interpretacijos

Banko vadovybė nesitiki, kad naujai publikuoti standartai, pataisos ir interpretacijos, kurios bus privalomos Bankui už ataskaitinius laikotarpius, prasidedančius 2022 m. sausio 1 d. arba vėliau, turės reikšmingą įtaką Banko finansinei informacijai, taip pat nėra naujų standartų, pataisų ir interpretacijų, kurios būtų Bankui privalomos nuo 2022 metų ir turėtų reikšmingą įtaką Banko finansinei informacijai.

Reikšmingos apskaitinės prielaidos ir įvertinimai

Rengiant finansinę atskaitomybę pagal TFAS, taikomos prielaidos ir vertinimai, kurie turi įtakos apskaitomo turto ir įsipareigojimų sumoms bei neapibrėžtojo turto ir įsipareigojimų atskleidimui finansinės atskaitomybės dieną, taip pat per ataskaitinį laikotarpį apskaitytoms pajamų ir sąnaudų sumoms. Nors šie vertinimai yra pagrįsti vadovybės turimomis žiniomis apie esamą padėtį ir veiksmus, faktiniai rezultatai galiausiai gali skirtis nuo šių vertinimų. Rengiant tarpinę atskaitomybę, taikytos tos pačios reikšmingos prielaidos ir įvertinimai, kurie buvo naudojami ruošiant metinę finansinę atskaitomybę už metus, pasibaigusius 2021 m. gruodžio 31 d., išskyrus prielaidas ir įvertinimus, taikomus vertės sumažėjimui apskaičiuoti, kurie buvo peržiūrėti atsižvelgiant į naujausias ekonomikos prognozes. Šios prielaidos ir įvertinimai plačiau aprašyti 1 ir 10 pastabose. Pabrėžtina, kad šių tarpinių finansinių ataskaitų sudarymo metu dėl vykstančių karinių veiksmų nebuvo aiškus galimas Rusijos invazijos į Ukrainą baigties scenarijus, nebuvo galutinio aiškumo dėl tolesnio Covid-19 pandemijos vystymosi scenarijaus. Dėl šių faktorių egzistavo neapibrėžtumai dėl tolesnių globalinių, šalies ir sektorių vystymosi tendencijų, todėl egzistuoja reikšminga tikimybė, kad faktiniai rezultatai skirsis nuo įvertinimų.

Ši finansinė atskaitomybė apima konsoliduotą Grupės finansinę atskaitomybę ir Banko atskirą finansinę atskaitomybę. Toks atskaitomybės pateikimas naudojamas siekiant užtikrinti atitikimą Lietuvos banko nustatytam formatui, kuris naudojamas įstatymų numatytos atskaitomybės tikslams.

Reikšmingų Grupės pajamų ar išlaidų sumų, kurioms būtų būdingas žymus sezoniskumas, nėra.

1 PASTABA
KLIENTAMS SUTEIKTOS PASKOLOS IR FINANSINĖS NUOMOS GAUTINOS SUMOS

Kredito rizika – tai rizika Grupei patirti nuostolius dėl klientų finansinių įsipareigojimų Grupei nevykdymo. Kredito rizika daugiausia kyla iš kreditavimo veiklos ir yra reikšmingiausia rizika Grupės versle. Ji taip pat kyla iš investavimo veiklos (skolos vertybiniai popieriai), iš Grupės turto portfelio bei iš nebalansinių finansinių priemonių (pvz., kreditavimo įsipareigojimų, garantijų, akredityvų).

Banke veikia kredito rizikos valdymo sistema, kuri yra pastoviai tobulinama ir apima kreditavimo politiką, kredito rizikos limitų sistemą, kitas kredito rizikos valdymo priemones, taip pat kredito rizikos valdymo vidaus kontrolę ir vidaus auditą.

Bankas prisiima riziką tik tose srityse, kurios jam yra gerai žinomos ir kuriose jis yra įgijęs teigiamos patirties, siekiant išvengti per didelės rizikos sandoriuose, kurie gali turėti neigiamos įtakos didelei akcininkų nuosavybės daliai, tačiau tuo pačiu metu siekiant užtikrinti pakankamą pelningumo lygį, kuris, atsižvelgiant į vis augančią konkurenciją, užtikrintų Banko stabilią padėtį rinkoje ir padidintų Banko vertę. Vertindamas prisiimamą kredito riziką, Bankas vadovaujasi atsargumo, konservatyvumo ir apdairumo principais.

Banko kredito rizikos valdymas organizuojamas taip, kad būtų išvengta personalo ar struktūrinių padalinių interesų konflikto. Kredituojant klientus, Banke laikomasi principo, kad pelnas neturi būti siekiamas pernelyg didelės kredito rizikos sąskaita.

Maksimali kredito rizika, neatsižvelgiant į užtikrinimo priemones ir kitas kredito rizikos mažinimo priemones:

	2022-12-31		2021-12-31	
	Grupė	Bankas	Grupė	Bankas
<i>Pinigų ekvivalentai</i>	307 443	306 303	898 862	897 988
<i>Paskolos ir gautinos sumos iš bankų</i>	2 733	2 733	1 196	1 196
<i>Paskolos ir gautinos sumos iš klientų:</i>	2 391 629	2 370 762	1 908 681	1 889 629
<i>Paskolos ir gautinos sumos iš finansų institucijų</i>	-	195 623	-	125 032
<i>Paskolos individualiems klientams (mažmeninės)</i>	1 114 258	916 118	693 985	557 086
<i>Paskolos verslo klientams</i>	1 277 371	1 259 021	1 214 696	1 207 511
<i>Finansinės nuomos (lizingo) gautinos sumos</i>	242 448	242 192	195 174	194 909
<i>Prekybos knygos skolos vertybiniai popieriai</i>	30 148	27 056	20 454	14 622
<i>Išvestinės finansinės priemonės</i>	897	897	2 121	2 121
<i>Investiciniai skolos vertybiniai popieriai, vertinami tikrąja verte per kitas bendrąsias pajamas</i>	85 271	85 271	78 126	78 126
<i>Investiciniai skolos vertybiniai popieriai, vertinami amortizuota savikaina</i>	969 033	956 332	705 398	692 226
<i>Kitas finansinis turtas</i>	5 815	5 620	16 398	16 271
<i>Nebalansinės pozicijos, turinčios kredito riziką:</i>				
<i>Finansinės garantijos</i>	52 655	52 716	52 931	52 992
<i>Akredityvai</i>	5 756	5 756	1 308	1 308
<i>Paskolų išdavimo ir kiti su kreditavimu susiję įsipareigojimai</i>	490 944	492 592	397 225	407 440
<i>Iš viso</i>	4 584 772	4 548 230	4 277 874	4 248 828

1 PASTABA

KLIENTAMS SUTEIKTOS PASKOLOS IR FINANSINĖS NUOMOS GAUTINOS SUMOS (TĘSINYS)

Klientams suteiktos paskolos

Informacija apie paskolas ir gautinas sumas apibendrinta šiose lentelėse:

	2022-12-31		2021-12-31	
	Grupė	Bankas	Grupė	Bankas
Paskolų, vertinamų amortizuota savikaina, bendroji vertė	2 423 800	2 395 409	1 944 377	1 917 766
<i>Atėmus: Vertės sumažėjimas</i>	(34 229)	(26 705)	(35 696)	(28 137)
Grynoji paskolų, vertinamų amortizuota savikaina, vertė	2 389 571	2 368 704	1 908 681	1 889 629
<i>Paskolų, vertinamų tikraja verte, suma</i>	2 058	2 058	-	-
Viso paskolų	2 391 629	2 370 762	1 908 681	1 889 629

Per 2022 m. antrąjį - ketvirtąjį ketvirčius Bankas per Banko patronuojamąją įmonę UAB „SB modernizavimo fondas“ suteikė paskolas kaip investiciją į sekiuritizacijos įrankį daugiabučių namų renovacijos projektams finansuoti. Banko investicijos į sekiuritizaciją bus atliekamos keliais etapais į skirtingus investicijų lygius, pasižyminčius skirtingomis rizikų charakteristikomis. Iki šiol atliktos investicijos buvo atliktos į investavimo lygį su reikšmingiausia rizika, todėl pagal 9-ojo TFAS nuostatas, taikomas sutartims susietoms priemonėms, paskolos, suteiktos UAB „SB modernizavimo fondas“, apskaitomos tikrąją verte per pelną (nuostolius) ir parodomos finansinės padėties ataskaitos eilutėje „Klientams suteiktos paskolos“. Pirminio pripažinimo metu buvo nustatyta, kad šių paskolų tikroji vertė atitinka jos įsigijimo vertę. Nuo pirminio pripažinimo nebuvo aplinkybių, dėl kurių paskolų, suteiktų UAB „SB modernizavimo fondas“, tikroji vertė būtų pasikeitusi.

Paskolų pasiskirstymas pagal stadijas ir pradelsimus:

	2022-12-31					2021-12-31				
	Nepradelsta	Pradelsta iki 30 dienų	Pradelsta 31-90 dienų	Pradelsta >90 dienų	Iš viso	Nepradelsta	Pradelsta iki 30 dienų	Pradelsta 31-90 dienų	Pradelsta >90 dienų	Iš viso
1 stadija:										
<i>Bendroji vertė</i>	2 146 375	36 617	-	-	2 182 992	1 600 390	41 547	505	6	1 642 448
<i>Vertės sumažėjimas</i>	(12 893)	(645)	-	-	(13 538)	(11 439)	(1 028)	(1)	-	(12 468)
Grynoji vertė	2 133 482	35 972	-	-	2 169 454	1 588 951	40 519	504	6	1 629 980
2 stadija:										
<i>Bendroji vertė</i>	155 834	9 688	10 275	-	175 797	220 434	8 966	6 207	2	235 609
<i>Vertės sumažėjimas</i>	(1 614)	(117)	(679)	-	(2 410)	(2 329)	(282)	(1 299)	-	(3 910)
Grynoji vertė	154 220	9 571	9 596	-	173 387	218 105	8 684	4 908	2	231 699
3 stadija:										
<i>Bendroji vertė</i>	31 903	10 939	1 517	22 710	67 069	28 278	17 231	2 913	17 898	66 320
<i>Vertės sumažėjimas</i>	(6 878)	(1 759)	(529)	(9 115)	(18 281)	(5 351)	(3 151)	(955)	(9 861)	(19 318)
Grynoji vertė	25 025	9 180	988	13 595	48 788	22 927	14 080	1 958	8 037	47 002
Iš viso:										
<i>Bendroji vertė</i>	2 334 112	57 244	11 792	22 710	2 425 858	1 849 102	67 744	9 625	17 906	1 944 377
<i>Vertės sumažėjimas</i>	(21 385)	(2 521)	(1 208)	(9 115)	(34 229)	(19 119)	(4 461)	(2 255)	(9 861)	(35 696)
Grynoji vertė	2 312 727	54 723	10 584	13 595	2 391 629	1 829 983	63 283	7 370	8 045	1 908 681

	2022-12-31					2021-12-31				
	Nepradelsta	Pradelsta <= 30 dienų	Pradelsta 31-90 dienų	Pradelsta >90 dienų	Iš viso	Nepradelsta	Pradelsta <= 30 dienų	Pradelsta 31-90 dienų	Pradelsta >90 dienų	Iš viso
1 stadija:										
<i>Bendroji vertė</i>	1 961 097	25 618	-	-	1 986 715	1 476 592	28 571	505	6	1 505 674
<i>Vertės sumažėjimas</i>	(9 390)	(35)	-	-	(9 425)	(8 217)	(57)	(1)	-	(8 275)
Grynoji vertė	1 951 707	25 583	-	-	1 977 290	1 468 375	28 514	504	6	1 497 399
2 stadija:										
<i>Bendroji vertė</i>	332 429	9 340	7 615	-	349 384	338 302	8 966	2 710	2	349 980
<i>Vertės sumažėjimas</i>	(1 560)	(64)	(50)	-	(1 674)	(2 329)	(282)	(47)	-	(2 658)
Grynoji vertė	330 869	9 276	7 565	-	347 710	335 973	8 684	2 663	2	347 322
3 stadija:										
<i>Bendroji vertė</i>	30 029	9 992	875	20 472	61 368	26 965	16 442	1 472	17 233	62 112
<i>Vertės sumažėjimas</i>	(5 993)	(1 318)	(229)	(8 066)	(15 606)	(4 695)	(2 762)	(246)	(9 501)	(17 204)
Grynoji vertė	24 036	8 674	646	12 406	45 762	22 270	13 680	1 226	7 732	44 908
Iš viso:										
<i>Bendroji vertė</i>	2 323 555	44 950	8 490	20 472	2 397 467	1 841 859	53 979	4 687	17 241	1 917 766
<i>Vertės sumažėjimas</i>	(16 943)	(1 417)	(279)	(8 066)	(26 705)	(15 241)	(3 101)	(294)	(9 501)	(28 137)
Grynoji vertė	2 306 612	43 533	8 211	12 406	2 370 762	1 826 618	50 878	4 393	7 740	1 889 629

1 PASTABA KLIENTAMS SUTEIKTOS PASKOLOS IR FINANSINĖS NUOMOS GAUTINOS SUMOS (TĘSINYS)

Paskolos stadijoms priskiriamos pagal žemiau pateiktus principus (individualaus paskolos vertinimo metu, dėl informacijos susijusios su konkrečiau sandorio aplinkybėmis, galima nukrypti nuo šių principų, jeigu toks įvertinimas tiksliau atspindės sandorio riziką):

1 stadijos paskolos - tai paskolos, kurioms nefiksuotas kredito rizikos padidėjimas.

2 stadijos paskolos - tai paskolos, kurioms užfiksuotas kredito rizikos padidėjimas. Pagrindinės priežastys, dėl kurių fiksuojamas kredito rizikos padidėjimas – skolininko finansinės būklės vertinimo pablogėjimas lyginant su pradine (šis kriterijus netaikomas žemo kredito rizikos lygio paskoloms, kai pagal vidinį vertinimą skolininko finansinė būklė įvertinama kaip labai gera ar gera, ar pagal išorinių kredito reitingų agentūrų vertinimus skolininko reitingas atitinka investicinį lygį) arba mokėjimų vėlavimai, viršijantys 30 dienų, taip pat kiti objektyvūs kriterijai rodantys kredito rizikos padidėjimą.

3 stadijos paskolos – tai paskolos, kurioms užfiksuotas įsipareigojimų nevykdymas. Pagrindinės priežastys, dėl kurių fiksuojamas įsipareigojimų nevykdymas apima mokėjimų vėlavimus, viršijančius 90 d., kliento bankrotą, sandorio nutraukimą arba išieškojimo pradžia, taip pat įsipareigojimų nevykdymas gali būti fiksuojamas ir dėl kitų objektyvių priežasčių.

Per 2021 m. I ketv. buvo patobulintos vidinio kredito reitingo vertinimo procedūros: įdiegta atnaujinta juridinių asmenų finansinės būklės vertinimo metodika. Pagrindinis pokytis metodikoje – išaugęs galimų kliento rizikos būklės įvertinimų skaičius: ankstesnėje metodikoje buvo 5 galimi įvertinimai, atnaujintoje metodikoje yra 11 galimų įvertinimų. Tai leidžia detaliau įvertinti skolininkus. Taip pat buvo nustatytos aiškios vidinių kredito įvertinimų ir kredito stadijų sąsajos – kredito pozicijos su 7-9 vidinio kredito reitingo įvertinimais priskiriamos 2-ai kredito stadijai, kredito pozicijos su 10-11 vidinio kredito reitingo įvertinimais priskiriamos 3-ai kredito stadijai.

Reikšmingų pertvarkymų dėl Covid-19 pandemijos per ataskaitinį laikotarpį Bankas neatliko. Kadangi skolinimas orientuotas į Lietuvos rinką, Bankas ir Grupė neturi reikšmingų tiesioginių paskolinių pozicijų Rusijoje, Baltarusijoje ir Ukrainoje. Atliktas galimos atskirų sektorių rizikos vertinimas neparodė ekonomikos sektorių, kurių rizika būtų padidėjusi. Bankas individualiai dėl galimo kredito rizikos padidėjimo įvertino paskolas ar išperkamąją nuomą turinčius klientus, kurie turi vidutinę ar didesnę priklausomybę nuo minėtų šalių per tiekimo ar pardavimo grandines arba akcininkų struktūrą, ir nustatęs padidėjusią riziką, atskiriems klientams pablogino kredito stadijas.

Finansinės nuomos (lizingo) gautinos sumos

Informacija apie finansinės nuomos (lizingo) gautinas sumas apibendrinta šiose lentelėse:

	2022-12-31		2021-12-31	
	Grupė	Bankas	Grupė	Bankas
<i>Verslo klientai</i>	220 087	219 025	172 214	171 202
<i>Privatūs klientai</i>	27 661	27 661	26 746	26 746
Bendroji vertė	247 748	246 686	198 960	197 948
<i>Atėmus: Vertės sumažėjimas</i>	(5 300)	(4 494)	(3 786)	(3 039)
Grynoji vertė	242 448	242 192	195 174	194 909

1 PASTABA

KLIENTAMS SUTEIKTOS PASKOLOS IR FINANSINĖS NUOMOS GAUTINOS SUMOS (TĘSINYS)

Finansinės nuomos gautinų sumų pasiskirstymas pagal stadijas ir pradelsimus:

	2022-12-31					2021-12-31					Grupė
	Nepradelsta	Pradelsta iki 30 dienų	Pradelsta 31-90 dienų	Pradelsta >90 dienų	Iš viso	Nepradelsta	Pradelsta iki 30 dienų	Pradelsta 31-90 dienų	Pradelsta >90 dienų	Iš viso	
1 stadija:											
<i>Bendroji vertė</i>	216 512	10 934	-	-	227 446	165 656	5 304	-	-	170 960	
<i>Vertės sumažėjimas</i>	(1 757)	(124)	-	-	(1 881)	(947)	(19)	-	-	(966)	
Grynoji vertė	214 755	10 810	-	-	225 565	164 709	5 285	-	-	169 994	
2 stadija:											
<i>Bendroji vertė</i>	10 866	596	1 201	-	12 663	19 180	822	543	-	20 545	
<i>Vertės sumažėjimas</i>	(246)	(15)	(24)	-	(285)	(212)	(21)	(7)	-	(240)	
Grynoji vertė	10 620	581	1 177	-	12 378	18 968	801	536	-	20 305	
3 stadija:											
<i>Bendroji vertė</i>	5 053	719	323	1 544	7 639	5 618	275	111	1 451	7 455	
<i>Vertės sumažėjimas</i>	(1 761)	(153)	(62)	(1 158)	(3 134)	(1 473)	(25)	(43)	(1 039)	(2 580)	
Grynoji vertė	3 292	566	261	386	4 505	4 145	250	68	412	4 875	
Iš viso:											
<i>Bendroji vertė</i>	232 431	12 249	1 524	1 544	247 748	190 454	6 401	654	1 451	198 960	
<i>Vertės sumažėjimas</i>	(3 764)	(292)	(86)	(1 158)	(5 300)	(2 632)	(65)	(50)	(1 039)	(3 786)	
Grynoji vertė	228 667	11 957	1 438	386	242 448	187 822	6 336	604	412	195 174	

	2022-12-31					2021-12-31					Bankas
	Nepradelsta	Pradelsta <= 30 dienų	Pradelsta 31-90 dienų	Pradelsta >90 dienų	Iš viso	Nepradelsta	Pradelsta <= 30 dienų	Pradelsta 31-90 dienų	Pradelsta >90 dienų	Iš viso	
1 stadija:											
<i>Bendroji vertė</i>	216 512	10 934	-	-	227 446	165 446	5 304	-	-	170 750	
<i>Vertės sumažėjimas</i>	(1 757)	(124)	-	-	(1 881)	(946)	(19)	-	-	(965)	
Grynoji vertė	214 755	10 810	-	-	225 565	164 500	5 285	-	-	169 785	
2 stadija:											
<i>Bendroji vertė</i>	10 606	596	1 201	-	12 403	19 180	822	543	-	20 545	
<i>Vertės sumažėjimas</i>	(241)	(15)	(24)	-	(280)	(212)	(21)	(7)	-	(240)	
Grynoji vertė	10 365	581	1 177	-	12 123	18 968	801	536	-	20 305	
3 stadija:											
<i>Bendroji vertė</i>	5 053	719	323	742	6 837	5 618	275	111	649	6 653	
<i>Vertės sumažėjimas</i>	(1 762)	(153)	(62)	(356)	(2 333)	(1 473)	(25)	(43)	(293)	(1 834)	
Grynoji vertė	3 291	566	261	386	4 504	4 145	250	68	356	4 819	
Iš viso:											
<i>Bendroji vertė</i>	232 171	12 249	1 524	742	246 686	190 244	6 401	654	649	197 948	
<i>Vertės sumažėjimas</i>	(3 760)	(292)	(86)	(356)	(4 494)	(2 631)	(65)	(50)	(293)	(3 039)	
Grynoji vertė	228 411	11 957	1 438	386	242 192	187 613	6 336	604	356	194 909	

2 PASTABA VERTYBINIAI POPIERIAI

Prekybos knygos vertybiniai popieriai

Prekybos knygos vertybinius popierius sudaro prekybiniai vertybiniai popieriai ir kiti vertybiniai popieriai, kuriais dengiami patronuojamosios draudimo įmonės gyvybės draudimo, kai investavimo rizika tenka draudėjui, techniniai atidėjiniai. Visi šie vertybiniai popieriai yra vertinami tikrąja verte per pelną (nuostolius).

	2022-12-31		2021-12-31	
	Grupė	Bankas	Grupė	Bankas
Skolos vertybiniai popieriai:	30 148	27 056	20 454	14 622
Vyriausybės obligacijos	2 880	2 602	2 020	4 062
Įmonių obligacijos	27 268	24 454	18 434	10 560
Nuosavybės vertybiniai popieriai:	28 153	231	27 727	477
Iš viso:	58 301	27 287	48 181	15 099

	2022-12-31		2021-12-31	
	Grupė	Bankas	Grupė	Bankas
Prekybos knygos vertybiniai popieriai:				
Skolos vertybiniai popieriai	30 079	27 056	17 721	14 622
nuo AA- iki AAA	-	-	-	-
nuo A- iki A+	2 779	2 602	4 235	4 046
nuo BBB- iki BBB+	588	-	830	207
nuo BB- iki BB+	492	-	514	-
žemesnis už BB-	-	-	-	-
be reitingo	26 220	24 454	12 142	10 369
Nuosavybės vertybiniai popieriai	231	231	477	477
listinguojami	213	213	449	449
nelistinguojami	18	18	28	28
investicinių fondų vienetai	-	-	-	-
Iš viso prekybinių vertybinių popierių	30 310	27 287	18 198	15 099
Kiti prekybos knygos vertybiniai popieriai:				
Skolos vertybiniai popieriai	69	-	2 733	-
nuo AA- iki AAA	-	-	-	-
nuo A- iki A+	-	-	199	-
nuo BBB- iki BBB+	-	-	1 726	-
nuo BB- iki BB+	-	-	-	-
žemesnis už BB-	-	-	-	-
be reitingo	69	-	808	-
Nuosavybės vertybiniai popieriai	27 922	-	27 250	-
listinguojami	-	-	-	-
nelistinguojami	-	-	-	-
investicinių fondų vienetai	27 922	-	27 250	-
Iš viso kitų prekybos knygos vertybinių popierių	27 991	-	29 983	-
Iš viso:	58 301	27 287	48 181	15 099

2 PASTABA
VERTYBINIAI POPIERIAI (TĘSINYS)

Investiciniai vertybiniai popieriai

	2022-12-31		2021-12-31	
	Grupė	Bankas	Grupė	Bankas
<u>Vertybiniai popieriai, vertinami tikraja verte:</u>				
Skolos vertybiniai popieriai, vertinami tikraja verte per kitas bendrąsias pajamas:	85 271	85 271	78 126	78 126
Vyriausybės obligacijos	52 570	52 570	53 991	53 991
Įmonių obligacijos	32 701	32 701	24 135	24 135
Neprekybiniai nuosavybės vertybiniai popieriai, vertinami tikraja verte per pelną (nuostolius):	4 954	4 954	4 862	4 825
Iš viso:	90 225	90 225	82 988	82 951
<u>Vertybiniai popieriai, vertinami amortizuota savikaina:</u>				
Skolos vertybiniai popieriai, vertinami amortizuota savikaina	969 033	956 332	705 398	692 226
Vyriausybės obligacijos	827 765	821 781	541 026	535 006
Įmonių obligacijos	141 268	134 551	164 372	157 220
Iš viso:	969 033	956 332	705 398	692 226

	2022-12-31		2021-12-31	
	Grupė	Bankas	Grupė	Bankas
<u>Vertybiniai popieriai, vertinami tikraja verte:</u>				
Skolos vertybiniai popieriai	85 271	85 271	78 126	78 126
nuo AA- iki AAA	-	-	-	-
nuo A- iki A+	56 664	56 664	57 534	57 534
nuo BBB- iki BBB+	10 387	10 387	9 696	9 696
nuo BB- iki BB+	15 432	15 432	10 896	10 896
žemesnis už BB- be reitingo	2 788	2 788	-	-
Nuosavybės vertybiniai popieriai	4 954	4 954	4 862	4 825
listinguojami	286	286	290	290
nelistinguojami	243	243	455	455
investicinių fondų vienetai	4 425	4 425	4 117	4 080
Iš viso:	90 225	90 225	82 988	82 951
<u>Vertybiniai popieriai, vertinami amortizuota savikaina:</u>				
Skolos vertybiniai popieriai	969 033	956 332	705 398	692 226
nuo AA- iki AAA	3 369	3 164	3 101	2 896
nuo A- iki A+	835 290	829 303	551 810	545 789
nuo BBB- iki BBB+	128 864	123 865	148 969	143 541
nuo BB- iki BB+	1 510	-	1 518	-
žemesnis už BB- be reitingo	-	-	-	-
Iš viso:	969 033	956 332	705 398	692 226

Investicinių skolos vertybinių popierių pasiskirstymas į kredito stadijas:

	2022-12-31		2021-12-31	
	Grupė	Bankas	Grupė	Bankas
1 stadija:				
Bendroji vertė	1 054 916	1 042 201	783 670	770 683
Vertės sumažėjimas	(612)	(598)	(342)	(331)
Grynoji vertė	1 054 304	1 041 603	783 328	770 352
2 stadija:				
Bendroji vertė	-	-	199	-
Vertės sumažėjimas	-	-	(3)	-
Grynoji vertė	-	-	196	-
3 stadija:				
Bendroji vertė	1 020	-	1 020	-
Vertės sumažėjimas	(1 020)	-	(1 020)	-
Grynoji vertė	-	-	-	-

Per dvylikos mėnesių laikotarpį, pasibaigusius 2022 m. gruodžio 31 d. ir 2021 m. gruodžio 31 d., nebuvo atlikta reikšmingų vertybinių popierių perklasifikavimų tarp VP portfelių.

2 PASTABA VERTYBINIAI POPIERIAI (TĘSINYS)

Investicijos į patrunuojamąsias įmones

Bankas 2022 m. gruodžio 31 d. turėjo šias tiesiogiai valdomas patrunuojamąsias įmones:

1. UAB „SB Draudimas“ (gyvybės draudimo veikla),
2. UAB „SB Lizingas“ (vartotojiško finansavimo veikla),
3. UAB „Šiaulių Banko Lizingas“ (finansinė nuoma (lizingas) ir nuoma),
4. UAB „SB Turto Fondas“ (nekilnojamojo turto valdymo veikla),
5. UAB „SB Modernizavimo Fondas“ (daugiabučių namų renovacijos finansavimo veikla)

Bankas 2021 m. gruodžio 31 d. turėjo šias tiesiogiai valdomas patrunuojamąsias įmones:

1. UAB „SB Draudimas“ (gyvybės draudimo veikla),
2. UAB „SB Lizingas“ (vartotojiško finansavimo veikla),
3. UAB „Šiaulių Banko Lizingas“ (finansinė nuoma (lizingas) ir nuoma),
4. UAB „Šiaulių Banko Turto Fondas“ (nekilnojamojo turto valdymo veikla)

Bankas 2022 m. gruodžio 31 d. turėjo šias netiesiogiai valdomas patrunuojamąsias įmones:

6. UAB „Šiaulių banko investicijų valdymas“ (investicijų valdymo veikla)

Bankas 2021 m. gruodžio 31 d. turėjo šias netiesiogiai valdomas patrunuojamąsias įmones:

5. UAB „Šiaulių banko investicijų valdymas“ (investicijų valdymo veikla),
6. UAB „Sandworks“ (nekilnojamojo turto valdymo veikla).

2022 m. balandžio 5 d. Bankas įsteigė specialios paskirties įmonę - UAB „SB modernizavimo fondas“, o 2022 m. balandžio 25 d., pasirašius atitinkamus susitarimus su investuotojais, UAB „SB modernizavimo fondas“ pradėjo savo veiklą. Banko investicija į UAB „SB modernizavimo fondas“ įstatinį kapitalą – 100 tūkst. Eur. UAB „SB modernizavimo fondas“ įkūrimo tikslas valdyti steigiamą daugiabučių pastatų renovacijos projektų finansavimo fondą. Unikalaus daugiabučių pastatų renovacijos finansavimo fondo tikslas yra skolinti pritrauktas privačių ir institucinių investuotojų lėšas energetinio efektyvumo didinimo projektams Lietuvoje. Bankas, kaip daugiabučių renovacijos finansavimo lyderis šalyje, yra fondo steigėjas bei renovacijos paskolų administratorius, o UAB „SB modernizavimo fondas“ – juridinis valdytojas. Pagal susitarimus su investuotojais ir 10-ojo TFAS nuostatas, Bankas neturi UAB „SB modernizavimo fondas“ kontrolės, todėl Grupės konsoliduotose finansinėse ataskaitose ši įmonė nėra konsoliduojama. Pagal 9-ojo TFAS nuostatas, taikomas sutartims susietoms priemonėms, investicija į UAB „SB modernizavimo fondas“ apskaitoma tikrąja verte per pelną (nuostolius) ir parodoma finansinės padėties ataskaitos eilutėje „Investicijos į patrunuojamąsias ir asocijuotas įmones, vertinamos tikrąja verte“. Pirminio pripažinimo metu buvo nustatyta, kad šios investicijos tikroji vertė atitinka jos įsigijimo vertę. Nuo pirminio pripažinimo nebuvo aplinkybių, dėl kurių investicijos į UAB „SB modernizavimo fondas“ tikroji vertė būtų pasikeitusi.

Vykdydamas strateginį planą, Bankas optimizuoja patrunuojamųjų įmonių struktūrą. Per dvylikos mėnesių laikotarpį, pasibaigusį 2022 m. gruodžio 31 d., buvo likviduota Banko netiesiogiai valdyta patrunuojamoji įmonė UAB „Sandworks“. UAB „Šiaulių banko investicijų valdymas“ yra likviduojama.

Banko investicijų į patrunuojamąsias įmones apskaitinę vertę sudarė:

	Nuosavybės dalis	2022-12-31	2021-12-31
<i>GD UAB „SB draudimas“</i>	100%	11 732	11 788
<i>UAB „SB lizingas“</i>	100%	13 904	13 224
<i>UAB „Šiaulių banko lizingas“</i>	100%	1 074	1 074
<i>UAB „SB turto fondas“</i>	100%	4 631	5 582
Iš viso investicijos į dukterines įmones, apskaitomas nuosavybės metodu:		31 341	31 668
<i>UAB „SB modernizavimo fondas“</i>	100%	100	-
Iš viso investicijos į dukterines įmones, apskaitomas tikrąja verte:		100	-

3 PASTABA REIŠMINGA INFORMACIJA APIE KITUS TURTO STRAIPSIUS

Kitas turtas

	2022-12-31		2021-12-31	
	Grupė	Bankas	Grupė	Bankas
<i>Gautinos sumos</i>	5 815	5 620	16 398	16 271
<i>Atsargos</i>	146	-	538	-
<i>Ateinančio laikotarpio sąnaudos</i>	1 004	974	1 274	1 243
<i>Turtas pagal draudimo ir perdraudimo sutartis</i>	2 767	-	1 773	-
<i>Išankstiniai apmokėjimai</i>	928	405	3 957	2 820
<i>Už skolas perimtas turtas</i>	468	464	307	258
<i>Kitas turtas</i>	1 203	1 261	3 890	3 968
Iš viso:	12 331	8 724	28 137	24 560

3 PASTABA REIŠMINGA INFORMACIJA APIE KITUS TURTO STRAIPSNIUS (TĘSINYS)

Turtas, skirtas parduoti

Turtą, skirtą parduoti sudaro:

	2022-12-31		2021-12-31	
	Grupė	Bankas	Grupė	Bankas
<i>Nekilnojamas turtas, skirtas parduoti</i>	150	150	620	620
<i>Iš viso turto, skirto parduoti</i>	150	150	620	620

4 PASTABA KLIENTAMS MOKĖTINOS SUMOS

	2022-12-31		2021-12-31	
	Grupė	Bankas	Grupė	Bankas
<i>Indėliai iki pareikalavimo:</i>				
<i>respublikinio valdymo institucijų</i>	59 258	59 258	53 063	53 063
<i>vietinio valdymo institucijų</i>	139 054	139 054	127 692	127 692
<i>valstybės ir savivaldybės įmonių</i>	33 252	33 252	32 046	32 046
<i>privatinių įmonių</i>	763 766	767 625	803 905	806 287
<i>ne pelno organizacijų</i>	42 535	42 535	37 567	37 567
<i>fizinių asmenų</i>	811 586	811 586	773 999	773 999
<i>dar nepriskirtos sumos klientams</i>	13 473	13 994	24 968	24 989
<i>Iš viso indėlių iki pareikalavimo:</i>	1 862 924	1 867 304	1 853 240	1 855 643
<i>Terminuoti indėliai:</i>				
<i>respublikinio valdymo institucijų</i>	1 015	1 015	1 015	1 015
<i>vietinio valdymo institucijų</i>	3 803	3 803	3 077	3 077
<i>valstybės ir savivaldybės įmonių</i>	5 847	5 847	3 939	3 939
<i>privatinių įmonių</i>	187 108	187 108	57 060	57 060
<i>ne pelno organizacijų</i>	2 298	2 298	2 984	2 984
<i>fizinių asmenų</i>	721 973	721 973	757 868	757 868
<i>Iš viso terminuotųjų indėlių:</i>	922 044	922 044	825 943	825 943
<i>Iš viso:</i>	2 784 968	2 789 348	2 679 183	2 681 586

5 PASTABA REIŠMINGA INFORMACIJA APIE KITUS ĮSIPAREIGOJIMŲ STRAIPSNIUS

Įsiskolinimai kitiems bankams ir finansų institucijoms

2022 m. gruodžio 31 d. įsiskolinimas pagal ECB Trečiosios serijos tikslinės ilgesnės trukmės refinansavimo operacijų (TITRO III) programą sudarė 629 mln. Eur. 2021 m. rugsėjo 29 d. Bankas per ECB TITRO III.9 paskutinę operaciją pasiskolino papildomus 479 mln. Eur. Įsiskolinimo terminas 2024 m. rugsėjo 25 d., galimybė grąžinti anksčiau laiko prasidėjo nuo 2022 m. birželio 29 d. Bankas nepasinaudojo galimybe grąžinti įsiskolinimą anksčiau laiko. TITRO III palūkanų norma laikotarpiui nuo 2020 m. birželio mėn. iki 2021 m. birželio mėn. buvo -0,5 proc., bankams, pasiekusiems tikslines skolinimo apimtis, palūkanų norma gali siekti -1 proc. Per pirmus du 2022 m. ketvirčius Bankas pasiekė nustatytas tikslines skolinimo apimtis, todėl į savo faktinių palūkanų pripažinimą įtraukė pagerintas palūkanas. Atsižvelgiant į vidinius vertinimus, dalis naudos iš TITRO III neigiamos palūkanų normos, traktuojamos kaip rinkos palūkanų norma, yra įtrauktos į pelno (nuostolių) ataskaitos eilutę „Palūkanų pajamos“. Likusi naudos dalis dėl palūkanų žemiau rinkos palūkanų normos, traktuojama kaip parama ar kompensacija dėl įvykdytų nustatytų reikalavimų ir yra įtraukta į pelno (nuostolių) ataskaitos eilutę „Kitos pajamos“. Nuo 2022 m. rugsėjo 14 d. TITRO III įsipareigojimams taikoma teigiama palūkanų norma, TITRO III teigiamos palūkanos įtrauktos į 2022 m. pelno (nuostolių) ataskaitos eilutę „Palūkanų sąnaudos“. Už šiuos įsiskolinimus įkeisti vertybiniai popieriai, kurių apskaitinė vertė 664 019 tūkst. Eur.

Specialieji ir skolinimo fondai

Specialiuosius fondus sudaro privalomųjų socialinio ir sveikatos draudimų fondų lėšos. Specialieji fondai turi būti grąžinami juos padėjusioms institucijoms pastarųjų pirmu pareikalavimu. Specialiųjų ir skolinimo fondų padidėjimas nuo 6 667 tūkst. Eur metų pradžioje iki 14 184 tūkst. Eur laikotarpio pabaigoje sietinas su įprastiniais šių fondų dinamikos pokyčiais.

**6 PASTABA
KAPITALAS**

2022 m. gruodžio 31 d. ir 2021 m. gruodžio 31 d. Banko įstatinis kapitalas buvo 174 210 616,27 Eur, jis padalintas į 600 726 263 paprastasias vardines akcijas, kurių kiekvienos nominali vertė yra 0,29 euro.

2020 m. gruodžio 31 d. Europos rekonstrukcijos ir plėtros bankas (ERPB) valdė 26,02 proc. Banko įstatinio kapitalo ir balsų. 2021 m. gruodžio 22 d. ERPB paskelbė apie nutarimą parduoti 18 proc. Banko akcijų paketo dalį. ERPB pasirašė 3 atskiras sutartis dėl Banko akcijų pardavimo: su turto valdymo grupe „Invalda INVL“, „Tesonet“ įmonių grupei priklausančia „Nord Security“, kuri netrukus bus pavadinta „Tesonet Global“ ir „Girteka Logistics“ valdoma holdingo bendrove „ME Investicija“. Atitinkamai parduodami 5,87 proc., 5,87 ir 6,29 proc. akcijų paketai. Akcijų įsigijimo procesas bus vykdomas per seriją sandorių, kurie tęsis iki 2024 m. birželio mėnesio. Daliai sandorių gali reikėti reguliavimo institucijų pritarimo. 2021 m. gruodžio 29 d. „ME Investicija“ pranešė apie 5,71 proc. Banko akcijų įgijimą. Po šio sandorio ERPB 2022 m. gruodžio 31 d. valdė 20,00 proc. Banko įstatinio kapitalo ir balsų.

Bankas ir „Invalda INVL“ 2022 m. lapkričio 22 d. pasirašė sutartį, pagal kurią sujungs dalį mažmeninių verslų. Po sandorio įgyvendinimo „Invaldai INVL“ atitektų 62 270 383 vnt. Banko akcijų, kas sudarytų 9,39 proc. Banko įstatinio kapitalo. Sandoriui užbaigti Bankas leis naują tikslinę akcijų emisiją, kurią mokant po 0,645 euro už akciją (5 proc. daugiau nei banko akcija kainavo 2022 m. lapkričio 22 d. „Nasdaq Vilnius“ biržoje) išpirktų „Invaldos INVL“ grupė. Sandorį numatoma užbaigti per vienerius metus, gavus reikiamus bankų priežiūros institucijų ir konkurencijos priežiūros institucijų leidimus, Banko ir „Invalda INVL“ neeiliniams akcininkų susirinkimams priėmus reikiamus sprendimus ir įvykdžius kitas sutartyje numatytas sąlygas. Pabaigus šį ir kitus skelbtus numatomus akcijų įsigijimo sandorius, „Invalda INVL“ padidintų Banko akcijų dalį nuo dabar turimų 8 proc. iki maždaug 20 proc.

2022 m. gruodžio 31 d. Bankas turėjo 18 524 akcininkus (2021 m. gruodžio 31 d. 16 573).

Dividendai

2022 m. kovo 30 d. visuotiniame akcininkų susirinkime buvo priimtas sprendimas mokėti dividendus - po 0,034 Eur vienai paprastajai vardinei 0,29 Eur nominalo akcijai (t. y. 11,7 proc. nuo akcijos nominaliosios vertės).

2021 m. kovo 31 d. visuotiniame akcininkų susirinkime buvo priimtas sprendimas mokėti dividendus - po 0,0055 Eur vienai paprastajai vardinei 0,29 Eur nominalo akcijai (t. y. 1,9 proc. nuo akcijos nominaliosios vertės).

Rezervas savo akcijoms įsigyti

2019 m. kovo 28 d. visuotiniame akcininkų susirinkime buvo priimtas sprendimas iš nepaskirstyto pelno sudaryti rezervą savo akcijoms įsigyti. 2022 m. kovo 30 d. visuotiniame akcininkų susirinkime buvo priimtas sprendimas 10 000 tūkst. Eur. padidinti rezervą savo akcijoms įsigyti. Rezervas galės būti naudojamas dviem tikslams – palaikyti Banko akcijų kainą ir įsigyti akcijų, kurios bus perduotos Grupės darbuotojams kaip kintamo atlygio dalis. 2022 m. gruodžio 31 d. rezervo savoms akcijoms įsigyti apskaitinė vertė yra 20 000 tūkst. Eur (2021 m. gruodžio 31 d.: 10 000 tūkst. Eur).

Per dvylikos mėnesių laikotarpį, pasibaigusį 2022 m. gruodžio 31 d., Bankas įsigijo 2 105 tūkst. vnt. savų akcijų, už jas sumokėdamas 1 557 tūkst. Eur. Įsigytos akcijos buvo perduotos Banko ir Banko patronuojamųjų įmonių darbuotojams kaip atidėtoji kintamojo atlygio dalis už 2018 metus. 2022 m. gruodžio 31 d. Bankas neturėjo savų akcijų.

Per dvylikos mėnesių laikotarpį, pasibaigusį 2021 m. gruodžio 31 d., Bankas įsigijo 1 000 tūkst. vnt. savų akcijų, už jas sumokėdamas 750 tūkst. Eur. Dalis įsigytų akcijų buvo perduotos Banko ir Banko patronuojamųjų įmonių darbuotojams kaip atidėtoji kintamojo atlygio dalis už 2017 metus. 2021 m. gruodžio 31 d. Bankas turėjo 687 tūkst. vnt. savų akcijų, kurių apskaitinė vertė 516 tūkst. Eur.

6 PASTABA KAPITALAS (TĘSINYS)

Kita nuosavybė

Kitą nuosavybę sudaro suma, atitinkanti įsipareigojimus pateikti Banko akcijas Grupės darbuotojams kaip kintamo atlygio dalį.

Grupės atlygio politika numato du pagrindinius atlygio elementus – fiksuotą atlygį ir kintamą atlygį bei įvairias papildomas naudas. Darbuotojai, kurių profesinė veikla ir/ar sprendimai gali turėti reikšmingos įtakos Grupės prisiimamam rizikos lygiui, gauna atidėtą kintamą atlygį. Iki 2018 m. Grupės paskatų schema numatė atidėtus mokėjimus akcijomis ir pinigais, sudarančius ne mažiau kaip 40 proc. kintamo atlygio, kurie turėjo būti išmokami lygiomis dalimis per trijų metų laikotarpį. Nuo 2019 m. pagal Grupės paskatų schemą darbuotojai, kurių profesinė veikla ir/ar sprendimai gali turėti reikšmingos įtakos Grupės prisiimamam rizikos lygiui, gauna 50 proc. metinės ilgalaikės skatinimo programos išmokų pinigais ir 50 proc. Banko akcijų pasirinkimo sandoriais, kurių įvykdymo terminas yra 3 metai. Pasirinkimo sandorių skaičius priklauso nuo pasiektų rezultatų piniginės vertės, padalintos iš vidutinės penkių mėnesių iki atlygio paskyrimo Banko akcijų kainos Nasdaq Vilniaus biržoje. Vienas pasirinkimo sandoris konvertuojamas į vieną paprastąją akciją.

Grupė įvertino akcijų pasirinkimo sandorių tikrąją vertę naudodama Black-Scholes modelį, kuris atitiktų Trečiąjį lygį tikrosios vertės hierarchijoje. Modelio įvestiniai duomenys apima:

- Opcionui, suteiktam 2022 m. kovo 30 d.: suteikimo datą (2022 m. kovo 30 d.), pabaigos datą (2025 m. balandžio 11 d.), akcijų kainą suteikimo dieną 0,656 Eur, vykdymo kainą 0,588 Eur, tikėtiną banko akcijų kainos kintamumą 28%, nerizikingą palūkanų normą - 0.1%;
- Opcionui, suteiktam 2021 m. kovo 31 d.: suteikimo datą (2021 m. kovo 31 d.), pabaigos datą (2024 m. balandžio 12 d.), akcijų kainą suteikimo dieną 0,538 Eur, vykdymo kainą 0,498 Eur, tikėtiną banko akcijų kainos kintamumą 25%, nerizikingą palūkanų normą - 0.1%;
- Opcionui, suteiktam 2020 m. kovo 31 d.: suteikimo datą (2020 m. kovo 31 d.), pabaigos datą (2023 m. balandžio 14 d.), akcijų kainą suteikimo dieną 0,510 Eur, vykdymo kainą 0,449 Eur, tikėtiną banko akcijų kainos kintamumą 21%, nerizikingą palūkanų normą - 0.1%;

Pasirinkimo sandorių vertė įtraukta į kitos nuosavybės eilutę finansinės padėties ataskaitoje. Kita nuosavybė susideda iš:

	2022-12-31		2021-12-31	
	Grupė	Bankas	Grupė	Bankas
<i>Pasirinkimo sandoriai</i>	2 355	1 917	3 288	2 870
<i>Akcijos, paskirstytinos darbuotojams</i>	-	-	-	-
<i>Iš viso</i>	2 355	1 917	3 288	2 870

Per metus, pasibaigusius 2022 m. gruodžio 31 d. ir 2021 m. gruodžio 31 d. nebuvo atsisakytų ar pasibaigusių pasirinkimo sandorių. Per 12 mėn. laikotarpį, pasibaigusį 2022 m. gruodžio 31 d., Grupės nustatytųjų darbuotojų naudai buvo įvykdyta 2 792 tūkst. vnt. (Banko nustatytųjų asmenų naudai – 2 468 tūkst. vnt.) pasirinkimo sandorių, kurių svartinė vidutinė akcijos kaina įvykdymo momentu buvo 0,63 Eur. Svartinė vidutinė šių sandorių įvykdymo kaina buvo 0 Eur.

Pagrindinis pelnas, tenkantis vienai akcijai

Pagrindinis pelnas, tenkantis vienai akcijai, apskaičiuojamas dalinant grynąjį laikotarpio pelną iš per laikotarpį išleistų paprastųjų akcijų skaičiaus svartinio vidurkio. 2022 m. gruodžio 31 d. ir 2021 m. gruodžio 31 d. Grupė neturėjo potencialių paprastųjų akcijų, todėl sumažintasis pelnas, tenkantis vienai akcijai yra lygus pagrindiniam pelnui, tenkančiam vienai akcijai.

Išleistų paprastųjų vardinių akcijų skaičius 2022 m. gruodžio 31 d. ir 2021 m. gruodžio 31 d. sudarė 600 726 tūkst. Svartinis išleistų paprastųjų vardinių akcijų skaičiaus vidurkis 2022 m. gruodžio 31 d. 599 840 tūkst., 2021 m. gruodžio 31 d. buvo 600 462 tūkst.

Grupė

	2022-12-31	2021-12-31
Grynasis pelnas iš tęsiamos veiklos, tenkantis akcininkams	63 614	55 223
Grynasis pelnas iš nutraukiamos veiklos, tenkantis akcininkams	-	-
Grynasis pelnas, tenkantis akcininkams	63 614	55 223
Per laikotarpį išleistų paprastųjų akcijų skaičiaus svartinis vidurkis (tūkst. vnt.)	599 840	600 462
Pagrindinis pelnas, tenkantis vienai akcijai (eurais)	0,11	0,09
Pagrindinis pelnas, tenkantis vienai akcijai (eurais) iš tęsiamos veiklos	0,11	0,09
Pagrindinis pelnas, tenkantis vienai akcijai (eurais) iš nutraukiamos veiklos	-	-

7 PASTABA GRYNOSIOS PALŪKANŲ PAJAMOS

	2022-01-01 - 2022-12-31		2021-01-01 - 2021-12-31	
	Grupė	Bankas	Grupė	Bankas
Palūkanų pajamos, pripažintos taikant faktinių palūkanų metodą (už finansinį turtą, vertinamą amortizuota savikaina ir tikrąja verte per kitas bendrąsias pajamas):	107 650	92 845	83 035	69 951
už paskolas kitiems bankams ir finansų institucijoms bei lėšas kredito įstaigose	3 491	7 373	2 135	4 922
už paskolas klientams	97 310	78 865	75 590	59 972
už skolos vertybinius popierius, vertinamus amortizuota savikaina	6 196	5 997	5 023	4 831
už skolos vertybinius popierius, vertinamus tikrąja verte per kitas bendrąsias pajamas	653	610	287	226
Kitos panašios pajamos:	12 041	11 878	8 861	8 719
už skolos vertybinius popierius, vertinamus tikrąja verte per pelną (nuostolius)	1 521	1 388	498	372
už finansinės nuomos gautinas sumas	9 702	9 672	7 656	7 633
Kitos palūkanų pajamos	818	818	707	714
Iš viso palūkanų pajamų	119 691	104 723	91 896	78 670
Palūkanų sąnaudos:				
už finansinius įsipareigojimus, vertinamus tikrąja verte per pelną (nuostolius)	-	-	-	-
už amortizuota savikaina vertinamus finansinius įsipareigojimus	(10 871)	(10 885)	(8 682)	(8 682)
už kitus įsipareigojimus	(2 039)	(2 033)	(2 297)	(2 290)
Iš viso palūkanų sąnaudų	(12 910)	(12 918)	(10 979)	(10 972)
Grynosios palūkanų pajamos	106 781	91 805	80 917	67 698

8 PASTABA GRYNOSIOS PASLAUGŲ IR KOMISINIŲ PAJAMOS

	2022-01-01 - 2022-12-31		2021-01-01 - 2021-12-31	
	Grupė	Bankas	Grupė	Bankas
Paslaugų ir komisinių pajamos:				
Trečiųjų šalių paskolų administravimas	4 195	4 195	4 474	4 474
Atsiskaitymai	5 960	5 976	5 625	5 636
Grynujų pinigų operacijos	5 459	5 459	4 964	4 965
Sąskaitų administravimas	4 794	4 794	4 276	4 276
Garantijos, akredityvai, dok. inkaso	808	808	909	909
Įmokų surinkimas	256	256	290	290
Paslaugos, susijusios su VP	3 862	3 967	3 284	3 403
Kitos paslaugų ir komisinių pajamos	961	1 784	795	1 240
Iš viso paslaugų ir komisinių pajamų	26 295	27 239	24 617	25 193
Paslaugų ir komisinių sąnaudos:				
Mokėjimo kortelių išlaidos	(4 528)	(4 528)	(4 229)	(4 229)
Kasos operacijos	(975)	(975)	(1 168)	(1 168)
Bankų korespondentų ir pinigų pervedimo sistemų mokesčiai	(665)	(505)	(653)	(468)
Finansinių duomenų pateikimo paslaugų mokesčiai	(231)	(231)	(226)	(226)
Paslaugos, susijusios su VP	(780)	(780)	(791)	(791)
Kitos paslaugų ir komisinių sąnaudos	(414)	(390)	(390)	(357)
Iš viso paslaugų ir komisinių sąnaudų	(7 593)	(7 409)	(7 457)	(7 239)
Grynosios paslaugų ir komisinių pajamos	18 702	19 830	17 160	17 954

9 PASTABA KITOS VEIKLOS SĄNAUDOS

	2022-01-01 - 2022-12-31		2021-01-01 - 2021-12-31	
	Grupė	Bankas	Grupė	Bankas
<i>Pastatų ir patalpų nuoma</i>	(271)	(276)	(262)	(268)
<i>Pastatų ir patalpų komunaliniai mokesčiai</i>	(1 240)	(1 136)	(895)	(813)
<i>Kitos pastatų ir patalpų išlaidos</i>	(939)	(939)	(856)	(856)
<i>Transporto išlaidos</i>	(421)	(329)	(321)	(243)
<i>Teisinės išlaidos</i>	(577)	(577)	(494)	(494)
<i>Personalo ir kvalifikacijos kėlimo išlaidos</i>	(626)	(575)	(485)	(442)
<i>Kompiuterių ir ryšių išlaidos</i>	(8 473)	(7 701)	(6 660)	(5 976)
<i>Rinkodaros ir paramos išlaidos</i>	(4 956)	(2 559)	(3 112)	(1 283)
<i>Išlaidos banką aptarnaujančioms įstaigoms</i>	(2 912)	(2 729)	(1 934)	(1 812)
<i>Mokesčiai, baudos</i>	(188)	460	(10)	667
<i>Išlaidos dėl skolų išieškojimo</i>	(261)	(68)	(275)	(89)
<i>Kitos išlaidos</i>	(1 104)	(666)	(1 338)	(658)
<i>Iš viso</i>	(21 968)	(17 095)	(16 643)	(12 268)

10 PASTABA VERTĖS SUMAŽĖJIMAS

	2022-01-01 - 2022-12-31		2021-01-01 - 2021-12-31	
	Grupė	Bankas	Grupė	Bankas
<i>Paskolų vertės sumažėjimo (sąnaudos) / sąnaudų atstatymas</i>	(3 839)	(2 010)	(5 832)	(2 176)
<i>Atgautos anksčiau nurašytos paskolos</i>	402	237	849	542
<i>Finansinės nuomos (lizingo) vertės sumažėjimo (sąnaudos) / sąnaudų atstatymas</i>	(1 512)	(1 454)	797	802
<i>Atgautos anksčiau nurašytos finansinės nuomos gautinos sumos</i>	-	-	-	-
<i>Skolos vertybinių popierių vertės sumažėjimo sąnaudų atstatymas / (sąnaudos)</i>	(267)	(268)	10	11
<i>Lėšų bankuose vertės sumažėjimo (sąnaudos)</i>	68	68	(64)	(64)
<i>Kito finansinio turto vertės sumažėjimo sąnaudų atstatymas / (sąnaudos)</i>	(260)	(265)	(114)	(88)
<i>Investicijų į patronuojamąsias įmones vertės sumažėjimo (sąnaudos)</i>	-	-	-	-
<i>Nefinansinio turto vertės sumažėjimo (sąnaudos) / sąnaudų atstatymas</i>	-	-	821	(1)
<i>Atgautos anksčiau nurašytos nefinansinio turto sumos</i>	-	-	-	-
<i>Atidėjiniai kitiems įsipareigojimams</i>	463	-	(544)	-
<i>Iš viso</i>	(4 945)	(3 692)	(4 077)	(974)

10 PASTABA
VERTĖS SUMAŽĖJIMAS (TĘSINYS)

	2022-01-01 - 2022-12-31		2021-01-01 - 2021-12-31	
	Grupė	Bankas	Grupė	Bankas
<u>Paskolų vertės sumažėjimas</u>				
Atidėjinių likutis sausio 1 d.	35 696	28 137	42 783	37 821
Atidėjinių paskolų vertės sumažėjimui pasikeitimas	3 839	2 010	5 832	2 176
Per laikotarpį nurašytos paskolos	(5 306)	(3 442)	(12 931)	(11 867)
Kiti veiksniai (perklasifikavimas, valiutų kursų pasikeitimas ir kt.)	-	-	12	7
Atidėjinių likutis gruodžio 31 d.	34 229	26 705	35 696	28 137
<u>Finansinės nuomos gautinų sumų vertės sumažėjimas</u>				
Atidėjinių likutis sausio 1 d.	3 787	3 039	4 585	3 842
Atidėjinių finansinės nuomos gautinų sumų vertės sumažėjimui pasikeitimas	1 512	1 454	(797)	(802)
Per laikotarpį nurašytos finansinės nuomos gautinos sumos	-	-	-	-
Kiti veiksniai (perklasifikavimas, valiutų kursų pasikeitimas ir kt.)	1	1	(2)	(1)
Atidėjinių likutis gruodžio 31 d.	5 300	4 494	3 786	3 039
<u>Skolos vertybinių popierių vertės sumažėjimas</u>				
Atidėjinių likutis sausio 1 d.	1 365	331	1 372	342
Atidėjinių skolos vertybinių popierių vertės sumažėjimui pasikeitimas	267	268	(10)	(11)
Per laikotarpį nurašyti skolos vertybiniai popieriai	-	-	-	-
Kiti veiksniai (perklasifikavimas, valiutų kursų pasikeitimas ir kt.)	-	(1)	3	-
Atidėjinių likutis gruodžio 31 d.	1 632	598	1 365	331
<u>Lėšų bankuose vertės sumažėjimas</u>				
Atidėjinių likutis sausio 1 d.	106	106	42	42
Atidėjinių lėšų bankuose vertės sumažėjimui pasikeitimas	(68)	(68)	64	64
Per laikotarpį nurašytos lėšų bankuose sumos	-	-	-	-
Kiti veiksniai (perklasifikavimas, valiutų kursų pasikeitimas ir kt.)	1	1	-	-
Atidėjinių likutis gruodžio 31 d.	39	39	106	106
<u>Kito finansinio turto vertės sumažėjimas</u>				
Atidėjinių likutis sausio 1 d.	260	228	161	153
Atidėjinių kito finansinio turto vertės sumažėjimui pasikeitimas	260	265	114	88
Per laikotarpį nurašytos kito finansinio turto sumos	(13)	(3)	(15)	(13)
Kiti veiksniai (perklasifikavimas, valiutų kursų pasikeitimas ir kt.)	(1)	-	-	-
Atidėjinių likutis gruodžio 31 d.	506	490	260	228

Pasikeitus aplinkos faktoriams, buvo pakeistos prielaidos ir įvertinimai, naudoti nustatant nemokumo tikimybių dydžius. Nemokumo tikimybių (PD) dydžiams nustatyti naudoti scenarijai rėmėsi institucijų skelbiamais ekonomikos pokyčių scenarijais, taip pat Grupės vadovybės vertinimo pagrindu nustatytais šių scenarijų pasireiškimo tikimybėmis. Pabrėžtina, kad nors ataskaitų sudarymo metu naudotos ekonomikos prognozės jau atsižvelgė į vykstančią Rusijos invaziją į Ukrainą, tačiau nežinant jos baigties scenarijaus, egzistavo reikšmingi neapibrėžtumai dėl to, kaip tai paveiks tolesnes globalines, šalies ir sektorių vystymosi tendencijas. Dėl šių aplinkybių egzistuoja reikšminga tikimybė, kad faktiniai rezultatai skirsis nuo įvertinimų.

Scenarijų tikimybės ir svertinis vidutinis BVP augimas:

	2023		2024		2025		2026		2027	
	BVP	Tikimybė	BVP	Tikimybė	BVP	Tikimybė	BVP	Tikimybė	BVP	Tikimybė
2022 m. gruodžio 31 d.										
Bazinis scenarijus	0,70%	60 %	3,00%	60 %	3,00%	60 %	2,30%	60 %	2,30%	60 %
Pesimistinis scenarijus	1,30%	15 %	3,80%	15 %	3,80%	15 %	3,10%	15 %	3,10%	15 %
Optimistinis scenarijus	-2,80%	25 %	1,10%	25 %	1,10%	25 %	0,10%	25 %	0,10%	25 %
Svertinis vidutinis BVP augimas	-0,09%		2,65%		2,65%		1,87%		1,87%	
2021 m. gruodžio 31 d.										
Bazinis scenarijus	3,60 %	50 %	3,50 %	50 %	3,50 %	50 %	2,40 %	50 %	2,40 %	50 %
Pesimistinis scenarijus	1,10 %	45 %	1,10 %	45 %	1,10 %	45 %	1,10 %	45 %	1,10 %	45 %
Optimistinis scenarijus	3,80 %	5 %	3,80 %	5 %	3,80 %	5 %	3,80 %	5 %	3,80 %	5 %
Svertinis vidutinis BVP augimas	2,49%		2,44%		2,44%		1,89%		1,89%	

Išieškojimų koeficientų dydžiai, naudoti nuostoliams nemokumo atveju (LGD) įvertinti, taip pat buvo peržiūrėti atsižvelgiant į naujausius užstatų pardavimų rezultatus. Grupės vertės sumažėjimo sąnaudų dėl apskaitinių įvertinimų pasikeitimų įtakos sudarė: už dvylikos mėnesių laikotarpį, pasibaigusį 2022 m. gruodžio 31 d. 4 541 tūkst. Eur vertės sumažėjimo sąnaudų atstatymas (visa įtaka dėl skaičiavimo parametru perskaičiavimo), už dvylikos mėnesių laikotarpį, pasibaigusį 2021 m. gruodžio 31 d. 1 353 tūkst. Eur vertės sumažėjimo sąnaudų (visa įtaka dėl skaičiavimo parametru perskaičiavimo).

Kaip aprašyta 1-oje pastaboje, Bankas ir Grupė neturi reikšmingų tiesioginių paskolinių pozicijų Rusijoje, Baltarusijoje ir Ukrainoje. Tačiau dėl geopolitinių rizikų ir netiesioginės Rusijos/Ukrainos karo įtakos per šešių mėnesių laikotarpį, pasibaigusį 2022 m. birželio 30 d., buvo pripažinta 458 tūkst. Eur vertės sumažėjimo sąnaudų, kurių dalis per antrąjį 2022 m. pusmetį buvo atstatyta. 2022 m. gruodžio 31 d. pasibaigusiais metais dėl šių priežasčių pripažinta 390 tūkst. Eur vertės sumažėjimo sąnaudų. Dėl šių aplinkybių paskolos, kurių balansinė vertė 2022 m. birželio 30 d. atitinkamai 16 391 tūkst. Eur ir 9 629 tūkst. Eur buvo įtrauktos į Stebimų paskolų sąrašą (angl. Watch List) ir Nevykdančių įsipareigojimų klientų sąrašą (angl. NPE list). Dalies klientų finansinė padėtis pagerėjo ir rizikos, kylančios dėl geopolitinės situacijos, buvo suvaldytos, tad 2022 m. gruodžio 31 d. paskolų, kurių bendroji balansinė vertė 10 355 tūkst. Eur, buvo išimtos iš Stebimų paskolų sąrašo. Dėl geopolitinės situacijos įtakos antrą 2022 pusmetį naujai įtrauktų klientų į Stebimų paskolų sąrašą nebuvo. Paskolos, kurių bendroji balansinė vertė 2022 m. gruodžio 31 d. buvo 5 840 tūkst. Eur, buvo NPE sąrašė dėl geopolitinių aplinkybių (bendroji tokių paskolų balansinė vertė lyginant su 2022 m. birželio 30 d. sumažėjo dėl klientams panaikinto neveiknumo statuso arba atliktų dalinių paskolų dengimų).

11 PASTABA

REIŠMINGA INFORMACIJA APIE KITUS PELNO (NUOSTOLIŲ) ATASKAITOS STRAIPSNIS

Grynasis pelnas iš prekybinės veiklos

	2022-01-01 - 2022-12-31		2021-01-01 - 2021-12-31	
	Grupė	Bankas	Grupė	Bankas
Grynasis pelnas (nuostoliai) iš operacijų vertybiniais popieriais	(5 288)	(538)	4 583	1 908
Grynasis pelnas iš operacijų užsienio valiuta ir susijusiomis išvestinėmis finansinėmis priemonėmis	(577)	(702)	(2 718)	(2 791)
Grynasis pelnas (nuostoliai) iš kitų išvestinių finansinių priemonių	10 219	10 213	10 071	10 071
Iš viso	4 354	8 973	11 936	9 188

I prekybinės veiklos rezultatą įtrauktas draudimo bendrovės turto (kai investavimo rizika tenka draudėjui) investavimo rezultatas (žr. Žemiau) – už dvylikos mėnesių laikotarpį, pasibaigusį 2022 m. gruodžio 31 d. – 4 501 tūkst. Eur grynasis nuostolis, už dvylikos mėnesių laikotarpį, pasibaigusį 2021 m. gruodžio 31 d. – 2 969 tūkst. Eur grynasis pelnas.

Išlaidos, susijusios su draudimo veikla

	2022-01-01 - 2022-12-31		2021-01-01 - 2021-12-31	
	Grupė	Bankas	Grupė	Bankas
Draudimo veiklos techninių atidėjinių pokyčio dalis, atspindinti turto (kai investavimo rizika tenka draudėjui) investavimo rezultatą*	4 501	-	(2 969)	-
Likusių draudimo veiklos techninių atidėjinių pokyčiai ir kitos draudimo veiklos išlaidos	(7 264)	-	(5 063)	-
Viso išlaidų, susijusių su draudimo veikla	(2 763)	-	(8 032)	-

*Draudimo bendrovės turto (kai investavimo rizika tenka draudėjui) investavimo rezultato, apskaityto kituose pelno (nuostolių) ataskaitos straipsniuose, detalizacija:

	2022-01-01 - 2022-12-31		2021-01-01 - 2021-12-31	
	Grupė	Bankas	Grupė	Bankas
Palūkanų ir kitos panašios pajamos	43	-	61	-
Grynasis pelnas (nuostoliai) iš operacijų vertybiniais popieriais	(4 674)	-	2 835	-
Grynasis pelnas (nuostoliai) iš operacijų užsienio valiuta	130	-	73	-
Viso	(4 501)	-	2 969	-

12 PASTABA

SANDORIAI SU SUSIJUSIOMIS ŠALIMIS

Banko susijusiomis šalimis yra laikomos:

- Banko stebėtojų tarybos ir valdybos nariai (jie taip pat yra pagrindiniai Grupės valdymo sprendimus priimančios asmenys), artimi jų šeimos nariai bei įmonės, kurios yra kontroliuojamos, bendrai kontroliuojamos minėtų susijusių šalių;
- Banko patronuojamosios įmonės;
- Banko akcininkai, turintys daugiau kaip 20 proc. Banko akcijų arba sudarantys bendrai veikiančių akcininkų grupę, kuri turi daugiau kaip 20% balsavimo teisių, todėl vertinami kaip turintys reikšmingą įtaką Grupei.

Per 2022 ir 2021 metus vykdant įprastinę veiklą buvo sudarytas tam tikras skaičius sandorių su susijusiomis šalimis. Šie sandoriai apima atsiskaitymus, paskolas, skolos vertybinius popierius, indėlius ir operacijas užsienio valiuta. Pagal vietinių teisės aktų reikalavimus, apie sudarytus reikšmingus sandorius su susijusiais asmenimis informacija skelbiama Banko interneto puslapyje (www.sb.lt) > Apie banką > Informacija > Pranešimai apie sandorius su susijusiais asmenimis).

12 PASTABA SANDORIAI SU SUSIJUSIOMIS ŠALIMIS (TĘSINYS)

Banko susijusioms šalims, išskyrus patronuojamąsias įmones, išduotų paskolų ir iš jų priimtų indėlių likučiai pateikti toliau:

	2022-12-31		2021-12-31	
	Indėlių likučiai	Paskolų likučiai (įskaitant nebalansą)	Indėlių likučiai	Paskolų likučiai (įskaitant nebalansą)
<i>Tarybos, Valdybos nariai</i>	508	26	1 555	53
<i>Kitos susijusios šalys (išskyrus Banko patronuojamąsias įmones)</i>	142	61	6 319	16 167
Iš viso:	650	87	7 874	16 220

2022 m. gruodžio 31 d. Banko individualių vertės sumažėjimo atidėjinių likučiai, susiję su paskolomis susijusioms šalims, išskyrus patronuojamąsias įmones, sudarė 0 tūkst. Eur (2021 m. gruodžio 31 d. – 44 tūkst. Eur).

Banko vadovų darbo užmokesčio sąnaudos:

Banko atlygio politika nustato, kad valdymo organų nariams yra mokamas fiksuotas ir kintamas metinis atlygis. Kintamo atlygio fondas formuojamas priklausomai nuo Banko veiklos rezultatų, atsižvelgiant į esamą ir būsimą riziką. Per dvyliką mėnesių, pasibaigusį 2022 m. gruodžio 31 d., fiksuoto ir kintamo atlygio suma (išmokų pinigais ir Banko akcijomis suma) Banko valdybos nariams sudarė 3 595 tūkst. Eur (2021 m. gruodžio 31 d.: 2 121 tūkst. Eur).

Sandoriai su patronuojamomis įmonėmis:

Toliau pateikti Banko sandorių su patronuojamosiomis įmonėmis balanso likučiai:

	2022-12-31		2021-12-31	
	Indėlių likučiai	Paskolų likučiai (įskaitant nebalansą)	Indėlių likučiai	Paskolų likučiai (įskaitant nebalansą)
<i>Ne finansinės institucijos</i>	5 069	44 500	1 129	-
<i>Finansinės institucijos</i>	1 119	187 350	6 806	136 230
	6 188	231 850	7 935	136 230

Banko sandorių su patronuojamosiomis įmonėmis balanso likučiai:

	2022-12-31	2021-12-31
Turtas		
<i>Paskolos</i>	179 148	117 868
<i>Kitas turtas</i>	-	-
<i>Banko investicija į patronuojamąsias įmones</i>	31 441	31 668
Įsipareigojimai ir akcininkų nuosavybė		
<i>Indėliai</i>	6 188	7 935
<i>Kiti įsipareigojimai</i>	-	-

Pajamos ir išlaidos iš Banko sandorių su patronuojamosiomis įmonėmis:

	2022-01-01 – 2022-12-31	2021-01-01 – 2021-12-31
Pajamos		
<i>Palūkanos</i>	3 949	2 697
<i>Komisinių pajamos</i>	1 142	586
<i>Pajamos iš operacijų užsienio valiuta</i>	-	(13)
<i>Investicijų į patronuojamąsias įmones, apskaitomų taikant nuosavybės metodą, pelno arba nuostolių dalis</i>	5 373	8 830
<i>Kitos pajamos</i>	313	352
Sąnaudos		
<i>Palūkanos</i>	(16)	(17)
<i>Veiklos sąnaudos</i>	25	-
<i>Paskolų (vertės sumažėjimas) / vertės sumažėjimo atstatymas</i>	(258)	1 998
<i>Investicijų į patronuojamąsias įmones (vertės sumažėjimas) / vertės sumažėjimo atstatymas</i>	-	-

2022 m. gruodžio 31 d. Banko individualių vertės sumažėjimo atidėjinių likučiai, susiję su paskolomis patronuojamosioms įmonėms, sudarė 271 tūkst. Eur (2021 m. gruodžio 31 d. – 13 tūkst. Eur).

13 PASTABA LIKVIDUMO IR OPERACINĖ RIZIKOS

Likvidumo rizika

Likvidumo rizika - tai rizika, kad Bankas nesugebės laiku įvykdyti finansinių įsipareigojimų arba nesugebės gauti finansinių išteklių per trumpą laikotarpį, paimdamas paskolą ar parduodamas turtą.

Likvidumo rizikos valdymo procesas

Likvidumo rizikos valdymas priklauso nuo Banko sugebėjimo padengti finansinių išteklių trūkumą skolinantis iš rinkos bei nuo pačios rinkos likvidumo. Likvidumo rizikos valdymą reglamentuoja Likvidumo rizikos valdymo tvarka, kurią patvirtino Banko valdyba. Šioje tvarkoje išskirtas trumpalaikio ir ilgalaikio likvidumo rizikos valdymas. Einamojo likvidumo valdymas grindžiamas įeinančių ir išėinančių pinigų srautų kontrole. Ilgalaikis likvidumas valdomas limitų sistema.

Covid-19 epideminės situacijos metu nėra pastebėta Banko likvidumo padėties blogėjimo.

Toliau esančiose lentelėse pateiktas turtas ir įsipareigojimai pagal jų likusius sutartyse numatytus terminus. Tačiau kai kurių turto ir įsipareigojimų rūšių tikrieji terminai gali būti ilgesni, nes, pavyzdžiui, dalis paskolų ir indėlių pratęsimi ir dėl šios priežasties nutolsta trumpalaikių paskolų bei indėlių iki pareikalavimo realieji sugrąžinimo terminai.

Grupės turto ir nuosavybės struktūra pagal terminus 2022 m. gruodžio 31 d.:

	Kiekvienu pareikalavimu	Iki 1 mėn.	1-3 mėn.	3-6 mėn.	6-12 mėn.	1-3 metai	Virš 3 metų	Nenustatyti terminai	Iš viso
<i>Iš viso turto</i>	384 990	66 843	125 135	339 292	328 261	1 232 281	1 628 495	79 234	4 184 531
<i>Iš viso įsipareigojimų ir akcininkų nuosavybės</i>	1 920 690	101 322	180 185	312 744	329 870	801 214	96 810	441 696	4 184 531
<i>Grynoji likvidumo spraga</i>	(1 535 700)	(34 479)	(55 050)	26 548	(1 609)	431 067	1 531 685	(362 462)	-

Grupės turto ir nuosavybės struktūra pagal terminus 2021 m. gruodžio 31 d.:

	Kiekvienu pareikalavimu	Iki 1 mėn.	1-3 mėn.	3-6 mėn.	6-12 mėn.	1-3 metai	Virš 3 metų	Nenustatyti terminai	Iš viso
<i>Iš viso turto</i>	978 050	55 517	93 757	156 765	260 621	1 171 944	1 169 806	76 022	3 962 482
<i>Iš viso įsipareigojimų ir akcininkų nuosavybės</i>	1 915 613	94 817	123 154	160 676	285 066	793 581	183 148	406 427	3 962 482
<i>Grynoji likvidumo spraga</i>	(937 563)	(39 300)	(29 397)	(3 911)	(24 445)	378 363	986 658	(330 405)	-

Banko turto ir nuosavybės struktūra pagal terminus 2022 m. gruodžio 31 d.:

	Kiekvienu pareikalavimu	Iki 1 mėn.	1-3 mėn.	3-6 mėn.	6-12 mėn.	1-3 metai	Virš 3 metų	Nenustatyti terminai	Iš viso
<i>Iš viso turto</i>	383 750	59 233	284 776	321 056	300 353	1 158 884	1 568 369	65 049	4 141 470
<i>Iš viso įsipareigojimų ir akcininkų nuosavybės</i>	1 925 616	93 920	179 887	312 515	327 041	798 457	61 250	442 784	4 141 470
<i>Grynoji likvidumo spraga</i>	(1 541 866)	(34 687)	104 889	8 541	(26 688)	360 427	1 507 119	(377 735)	-

13 PASTABA LIKVIDUMO IR OPERACINĖ RIZIKOS (TĘSINYS)

Banko turto ir nuosavybės struktūra pagal terminus 2021 m. gruodžio 31 d.:

	Kiekvienu poreikiavimu	Iki 1 mėn.	1-3 mėn.	3-6 mėn.	6-12 mėn.	1-3 metai	Virš 3 metų	Nenustatyti terminai	Iš viso
<i>Iš viso turto</i>	977 176	49 416	196 531	141 912	240 068	1 118 847	1 130 958	64 566	3 919 474
<i>Iš viso įsipareigojimų ir akcininkų nuosavybės</i>	1 922 055	88 311	122 682	159 890	282 396	790 960	145 599	407 581	3 919 474
<i>Grynoji likvidumo spraga</i>	(944 879)	(38 895)	73 849	(17 978)	(42 328)	327 887	985 359	(343 015)	-

Operacinė rizika

Operacinė rizika – tai rizika patirti nuostolių dėl netinkamų arba neįgyvendintų vidaus kontrolės procesų, darbuotojų klaidų ir (ar) neteisėtų veiksmų bei informacinių sistemų veiklos sutrikimų arba dėl išorės įvykių įtakos. Operacinė rizika, skirtingai nuo kitų rizikos rūšių (kredito, rinkos, likvidumo), nėra prisiimama tiksliai, tikintis gauti naudos, ji atsiranda savaime vykdant Banko veiklą.

Šiais metais Bankas ir toliau tobulino Banko ir Banko patrunuojamų įmonių operacinės ir reputacijos rizikos valdymo bei įvykių registravimo sistemas, atliko šių rizikų indikatorių bei jų limitų peržiūras. Atnaujinta Operacinės rizikos įvykių (toliau – ORĮ) administravimo tvarka, ORĮ registravimo ir administravimo Banko IVS sistemoje AIS instrukcija, Ypatingai reikšmingų operacinės rizikos įvykių tyrimo atlikimo tvarka, kurioje detalizuotas Banko komitetų informavimo procesas.

Taip pat reikšmingas dėmesys šiais metais buvo skirtas Banko veiklos tęstinumo plano dokumentacijos peržiūrai ir kompleksinio Veiklos tęstinumo planų testavimo scenarijaus parengimui bei testavimui. Šiuo metu pagal Banke patvirtintą kompleksinį testavimo scenarijų vyksta pasiruošimas testavimui.

Atsižvelgiant į susidariusią geopolitinę situaciją, parengtas Veiklos tęstinumo planas, kuris skirtas Banko veiklos tęstinumo užtikrinimui dėl ilgalaikio elektros tiekimo nutraukimo, interneto ryšio nebuvimo ir nuotolinės prieigos sutrikimo.

Siekiant tinkamai organizuoti perduodamų veiklų valdymą, šiais metais numatyta atnaujinti Užsakomųjų paslaugų pirkimų tvarką.

14 PASTABA FINANSINIS TURTAS IR ĮSIPAREIGOJIMAI, VERTINAMI TIKRĄJA VERTE

Tikrųjų verčių nustatymo hierarchija priklauso nuo įvestinių duomenų nustatymo tipo:

- Pirmasis lygis – identiško Grupės turimam turto ir įsipareigojimų kotiruojamos kainos (nekoreguotos) stebimos aktyvioje rinkoje ar viešos kainos kotiruotės;
- Antrasis lygis – įvestiniai duomenys, kurie nėra kotiruojamos kainos, įtrauktos į pirmojo lygio vertinimą. Šie duomenys arba yra tiesiogiai stebimi rinkoje, arba netiesiogiai (t. y. išvestiniai duomenys);
- Trečiasis lygis – įvestiniai duomenys nėra paremti tiesiogiai rinkoje stebima informacija.

Grupės tikrosios vertės nustatymo procesas, lyginant su aprašytu 2021 m. finansinėje atskaitomybėje, per dvylikos mėnesių laikotarpį, pasibaigusį 2022 m. gruodžio 31 d., reikšmingai nesikeitė, finansinio turto ir įsipareigojimų tikrosios vertės nustatymui naudojami 2021 m. finansinėje atskaitomybėje aprašyti metodai ir modeliai, kuriems taikytos analogiškos aprašytoms prielaidos.

14 PASTABA

FINANSINIS TURTAS IR ĮSIPAREIGOJIMAI, VERTINAMI TIKRAJA VERTE (TĘSINYS)

Finansinio turto ir finansinių įsipareigojimų vertinimas remiantis tikrosios vertės hierarchija

	2022-12-31		2021-12-31	
	Grupė	Bankas	Grupė	Bankas
PIRMASIS LYGIS				
<i>Prekybos knygos vertybiniai popieriai</i>	40 395	9 381	41 235	8 153
<i>Investiciniai vertybiniai popieriai, vertinami tikraja verte</i>	83 623	83 623	78 415	78 415
Iš viso I vertinimo lygio finansinio turto	124 018	93 004	119 650	86 568
ANTRASIS LYGIS				
<i>Išvestinės finansinės priemonės - turtas</i>	897	897	2 121	2 121
<i>Išvestinės finansinės priemonės - įsipareigojimai</i>	(7 152)	(7 152)	(96)	(96)
TREČIASIS LYGIS				
<i>Prekybos knygos vertybiniai popieriai</i>	17 906	17 906	6 946	6 946
<i>Investiciniai vertybiniai popieriai, vertinami tikraja verte</i>	6 602	6 602	4 573	4 536
Iš viso III vertinimo lygio finansinio turto	24 508	24 508	11 519	11 482

2022 m. ir 2021 m. tarp hierarchijos lygių perkėlimų nebuvo.

III vertinimo lygio instrumentų tikrosios vertės pokyčių analizė:

Grupė	Prekybos knygos vertybiniai popieriai		Investiciniai vertybiniai popieriai, vertinami tikraja verte	
	2022-01-01 - 2022-12-31	2021-01-01 - 2021-12-31	2022-01-01 - 2022-12-31	2021-01-01 - 2021-12-31
<i>Likutis gruodžio 31 d.</i>	6 946	3 609	4 573	3 454
<i>Apskaitos principų pasikeitimo įtaka</i>	-	-	-	-
Likutis sausio 1 d.	6 946	3 609	4 573	3 454
<i>Įsigijimai</i>	45 179	20 334	2 031	1 148
<i>Pardavimai / išpirkimas / pripažinimo nutraukimas</i>	(33 985)	(17 072)	(310)	(505)
<i>Pokytis dėl sukauptų / išmokėtų palūkanų</i>	550	73	23	-
<i>Tikrosios vertės pokytis</i>	(784)	2	285	476
Likutis gruodžio 31 d.	17 906	6 946	6 602	4 573

Bankas	Prekybos knygos vertybiniai popieriai		Investiciniai vertybiniai popieriai, vertinami tikraja verte	
	2022-01-01 - 2022-12-31	2021-01-01 - 2021-12-31	2022-01-01 - 2022-12-31	2021-01-01 - 2021-12-31
<i>Likutis gruodžio 31 d.</i>	6 946	2 255	4 536	3 327
<i>Apskaitos principų pasikeitimo įtaka</i>	-	-	-	-
Likutis sausio 1 d.	6 946	2 255	4 536	3 327
<i>Įsigijimai</i>	45 179	20 334	2 031	1 111
<i>Pardavimai / išpirkimas / pripažinimo nutraukimas</i>	(33 985)	(15 718)	(273)	(378)
<i>Pokytis dėl sukauptų / išmokėtų palūkanų</i>	550	73	23	-
<i>Tikrosios vertės pokytis</i>	(784)	2	285	476
Likutis gruodžio 31 d.	17 906	6 946	6 602	4 536

	2022-01-01 – 2022-12-31		2021-01-01 – 2021-12-31	
	Grupė	Bankas	Grupė	Bankas
<i>Bendras rezultatas iš finansinių priemonių, vertinamų III lygiu, įtrauktas į pelno (nuostolių) ataskaitą</i>	(499)	(499)	478	478

Investicinių vertybinių popierių, vertinamų amortizuota savikaina, tikroji vertė:

Tikroji vertybinių popierių, vertinamų amortizuota savikaina, vertė yra pagrįsta rinkos kainomis arba brokerių/dilerių kotiruotėmis – t.y. naudotas tikrosios vertės vertinimo metodas atitinka tikrosios vertės hierarchijos 1 lygį.

	2022-12-31		2021-12-31	
	Balansinė vertė	Tikroji vertė	Balansinė vertė	Tikroji vertė
<i>Investiciniai vertybiniai popieriai, vertinami amortizuota savikaina</i>	969 033	914 070	705 398	698 867

15 PASTABA
INFORMACIJA APIE SEGMENTUS

Verslo segmentai

Grupės pagrindinių verslo segmentų pagrindiniai rodikliai, įtraukti į dvylikos mėnesių laikotarpio, pasibaigusio 2022 m. gruodžio 31 d. pelno (nuostolių) ataskaitą ir 2022 m. gruodžio 31 d. finansinės padėties ataskaitą, apibendrinti toliau.

	Tradicinė bankininkystė ir skolinimas	Išdas	Nepagrindinė bankinė veikla	Kita veikla	Eliminavimai	Iš viso
<i>Vidinės</i>	(703)	-	(16)	10	709	-
<i>Išorinės</i>	98 110	6 433	1 869	369	-	106 781
Grynosios palūkanų pajamos	97 407	6 433	1 853	379	709	106 781
<i>Vidinės</i>	801	-	-	51	(852)	-
<i>Išorinės</i>	18 912	-	-	(210)	-	18 702
Grynosios paslaugų ir komisinių pajamos	19 713	-	-	(159)	(852)	18 702
<i>Vidinės</i>	98	-	(16)	61	(143)	-
<i>Išorinės</i>	117 022	6 433	1 869	159	-	125 483
Grynosios palūkanų, paslaugų ir komisinių pajamos	117 120	6 433	1 853	220	(143)	125 483
<i>Vidinės</i>	(208)	-	-	(144)	352	-
<i>Išorinės</i>	(46 494)	(4 487)	-	(5 333)	-	(56 314)
Veiklos sąnaudos	(46 702)	(4 487)	-	(5 477)	352	(56 314)
<i>Amortizacija</i>	(1 261)	(140)	-	(98)	-	(1 499)
<i>Nusidėvėjimas</i>	(2 830)	(300)	-	(219)	-	(3 349)
<i>Vidinės</i>	-	-	-	-	-	-
<i>Išorinės</i>	(4 952)	-	(462)	469	-	(4 945)
Vertės sumažėjimas	(4 952)	-	(462)	469	-	(4 945)
<i>Vidinės</i>	5 543	-	134	(20)	(5 657)	-
<i>Išorinės</i>	10 357	(539)	2 130	5 206	-	17 154
Kitos grynosios pajamos	15 900	(539)	2 264	5 186	(5 657)	17 154
Segmento tęsiamos veiklos pelnas prieš apmokestinimą	77 275	967	3 655	81	(5 448)	76 530
<i>Pelno mokesčio sąnaudos</i>	(11 771)	(1 170)	-	25	-	(12 916)
Segmento tęsiamos veiklos pelnas po apmokestinimo	65 504	(203)	3 655	106	(5 448)	63 614
<i>Segmento nutraukiamos veiklos pelnas (nuostoliai), po mokesčių</i>	-	-	-	-	-	-
Segmento grynas pelnas	65 504	(203)	3 655	106	(5 448)	63 614
<i>Pelnas, priskirtinas nekontroliuojančiai daliai</i>	-	-	-	-	-	-
<i>Pelnas, priskirtinas Banko akcininkams</i>	65 504	(203)	3 655	106	(5 448)	63 614
<i>Iš viso segmento turto</i>	2 859 786	1 479 122	4 731	54 825	(213 933)	4 184 531
<i>Iš viso segmento įsipareigojimų</i>	2 560 536	1 320 982	4 225	40 898	(183 806)	3 742 835
<i>Grynasis segmento turtas (akcininkų nuosavybė)</i>	299 250	158 140	506	13 927	(30 127)	441 696

15 PASTABA
INFORMACIJA APIE SEGMENTUS (TĘSINYS)

Grupės pagrindinių verslo segmentų pagrindiniai rodikliai, įtraukti į dvylikos mėnesių laikotarpio, pasibaigusio 2021 m. gruodžio 31 d. pelno (nuostolių) ataskaitą ir 2021 m gruodžio 31 d. finansinės padėties ataskaitą, apibendrinti toliau.

	Tradicinė bankininkystė ir skolinimas	Išdas	Nepagrindinė bankinė veikla	Kita veikla	Eliminavimai	Iš viso
<i>Vidinės</i>	(529)	-	26	(33)	536	-
<i>Išorinės</i>	76 959	3 142	459	357	-	80 917
Grynosios palūkanų pajamos	76 430	3 142	485	324	536	80 917
<i>Vidinės</i>	429	-	-	28	(457)	-
<i>Išorinės</i>	17 382	-	-	(222)	-	17 160
Grynosios paslaugų ir komisinių pajamos	17 811	-	-	(194)	(457)	17 160
<i>Vidinės</i>	(100)	-	26	(5)	79	-
<i>Išorinės</i>	94 341	3 142	459	135	-	98 077
Grynosios palūkanų, paslaugų ir komisinių pajamos	94 241	3 142	485	130	79	98 077
<i>Vidinės</i>	(150)	-	-	(127)	277	-
<i>Išorinės</i>	(37 425)	(3 591)	-	(10 764)	-	(51 780)
Veiklos sąnaudos	(37 575)	(3 591)	-	(10 891)	277	(51 780)
<i>Amortizacija</i>	(1 160)	(129)	-	(57)	-	(1 346)
<i>Nusidėvėjimas</i>	(2 544)	(268)	-	(282)	-	(3 094)
<i>Vidinės</i>	-	-	1 998	(821)	(1 177)	-
<i>Išorinės</i>	(4 211)	-	(140)	274	-	(4 077)
Vertės sumažėjimas	(4 211)	-	1 858	(547)	(1 177)	(4 077)
<i>Vidinės</i>	5 082	-	4 470	(809)	(8 743)	-
<i>Išorinės</i>	11 585	1 908	(539)	16 528	-	29 482
Kitos grynosios pajamos	16 667	1 908	3 931	15 719	(8 743)	29 482
Segmento tęsiamos veiklos pelnas prieš apmokestinimą	65 418	1 062	6 274	4 072	(9 564)	67 262
<i>Pelno mokesčio sąnaudos</i>	(10 758)	(1 074)	-	(207)	-	(12 039)
Segmento tęsiamos veiklos pelnas po apmokestinimo	54 660	(12)	6 274	3 865	(9 564)	55 223
<i>Segmento nutraukiamos veiklos pelnas (nuostoliai), po mokesčių</i>	-	-	-	-	-	-
Segmento grynas pelnas	54 660	(12)	6 274	3 865	(9 564)	55 223
<i>Pelnas, priskirtinas nekontroliuojančiai daliai</i>	-	-	-	-	-	-
<i>Pelnas, priskirtinas Banko akcininkams</i>	54 660	(12)	6 274	3 865	(9 564)	55 223
<i>Iš viso segmento turto</i>	2 288 855	1 766 700	5 582	61 010	(159 665)	3 962 482
<i>Iš viso segmento įsipareigojimų</i>	2 051 148	1 582 983	5 002	43 482	(126 560)	3 556 055
<i>Grynasis segmento turtas (akcininkų nuosavybė)</i>	237 707	183 717	580	17 528	(33 105)	406 427

16 PASTABA

ATRINKTA INFORMACIJA APIE FINANSINĘ GRUPĘ

Vadovaujantis vietiniais įstatymais, Bankas privalo atskleisti tam tikrą informaciją apie Finansinę grupę. Bankas 2022 m. gruodžio 31 d. ir 2021 m. gruodžio 31 d. turėjo šias patronuojamąsias įmones, konsoliduojamas priežiūriniais tikslais (Bankas kartu su šiomis patronuojamosiomis įmonėmis sudarė Finansinę grupę, visi Finansinę grupę sudarantys ūkio subjektai veikia Lietuvoje):

1. UAB „Šiaulių banko lizingas“ (finansinė nuoma (lizingas) ir nuoma),
2. UAB „Šiaulių banko investicijų valdymas“ (investicijų valdymo veikla),
3. UAB „SB turto fondas“ (nekilnojamojo turto valdymo veikla, pavadinimas pakeistas iš UAB „Šiaulių banko turto fondas“),
4. UAB „SB lizingas“ (vartotojiškas finansavimas).

Sudarant Finansinės grupės finansines ataskaitas, į Finansinę grupę neįeinančios Banko patronuojamosios įmonės nėra konsoliduotos pagal 10 TFAS reikalavimus ir konsoliduotame Finansinės grupės balanse pateiktos kaip investicijos į patronuojamąsias įmones, apskaitomos nuosavybės metodu, taip pat kaip ir Banko balanse. Toksai pateikimas atitinka priežiūros tikslais Banko teikiamas atskaitomybes, sudaromas pagal Europos parlamento ir tarybos reglamentą (ES) Nr. 575/2013 (CRR).

Sutrumpinta Finansinės grupės finansinės padėties ataskaita

	2022-12-31	2021-12-31
TURTAS		
<i>Pinigai ir pinigų ekvivalentai</i>	383 834	965 160
<i>Prekybos knygos vertybiniai popieriai</i>	27 287	15 099
<i>Gautinos sumos iš kitų bankų</i>	2 733	1 196
<i>Išvestinės finansinės priemonės</i>	897	2 121
<i>Klientams suteiktos paskolos</i>	2 391 629	1 908 681
<i>Finansinės nuomos gautinos sumos</i>	242 448	195 174
<i>Investiciniai vertybiniai popieriai, vertinami tikrąja verte</i>	90 225	82 988
<i>Investiciniai vertybiniai popieriai, vertinami amortizuota savikaina</i>	956 332	692 226
<i>Investicijos į patronuojamąsias ir asocijuotas įmones</i>	11 832	11 788
<i>Nematerialusis turtas</i>	6 450	3 115
<i>Ilgalaikis materialusis turtas</i>	15 777	14 453
<i>Investicinis turtas</i>	1 827	2 229
<i>Ataskaitinio laikotarpio pelno mokesčio permoka</i>	6	820
<i>Atidėtojo pelno mokesčio turtas</i>	5 657	1 591
<i>Kitas turtas</i>	9 705	26 975
Iš viso turto:	4 146 639	3 923 616
ĮSIPAREIGOJIMAI		
<i>Įsiskolinimai kitiems bankams ir finansų institucijoms</i>	685 480	699 560
<i>Išvestinės finansinės priemonės</i>	7 152	96
<i>Klientams mokėtinos sumos</i>	2 785 489	2 679 204
<i>Specialieji ir skolinimo fondai</i>	14 184	6 667
<i>Išleisti skolos vertybiniai popieriai</i>	171 231	95 212
<i>Ataskaitinių metų pelno mokesčio įsipareigojimai</i>	4 336	1 084
<i>Atidėto pelno mokesčio įsipareigojimai</i>	1 463	1 452
<i>Kiti įsipareigojimai</i>	34 266	32 540
Iš viso įsipareigojimų:	3 703 601	3 515 815
NUOSAVYBĖ		
<i>Akcinis kapitalas</i>	174 211	174 211
<i>Akcijų priedai</i>	3 428	3 428
<i>Savos akcijos (-)</i>	-	(516)
<i>Atsargos kapitalas</i>	756	756
<i>Privalomasis rezervas</i>	36 990	21 770
<i>Rezervas savoms akcijoms įsigyti</i>	20 000	10 000
<i>Finansinių priemonių perkainojimo rezervas</i>	(8 111)	(597)
<i>Kita akcininkų nuosavybė</i>	2 287	3 242
<i>Nepaskirstytas pelnas</i>	213 477	195 507
<i>Nekontroliuojanti dalis</i>	-	-
Iš viso nuosavybės:	443 038	407 801
Iš viso įsipareigojimų ir akcininkų nuosavybės:	4 146 639	3 923 616

16 PASTABA
ATRINKTA INFORMACIJA APIE FINANSINĘ GRUPĘ (TĘSINYS)

Sutrumpinta Finansinės grupės pelno (nuostolių) ataskaita

	už dvylikos mėn. laikotarpį, pasibaigusį	
	2022-12-31	2021-12-31
<i>Palūkanų pajamos, pripažintos taikant faktinių palūkanų metodą</i>	107 487	82 867
<i>Kitos panašios pajamos</i>	11 908	8 744
<i>Palūkanų ir kitos panašios išlaidos</i>	(12 922)	(10 975)
Grynosios palūkanų pajamos	106 473	80 636
<i>Paslaugų ir komisinių pajamos</i>	26 419	24 747
<i>Paslaugų ir komisinių išlaidos</i>	(7 507)	(7 366)
Grynosios paslaugų ir komisinių pajamos	18 912	17 381
<i>Grynasis pelnas iš prekybinės veiklos</i>	8 975	10 362
<i>Grynasis pelnas (nuostoliai) iš finansinio turto vertės pripažinimo nutraukimo</i>	1 034	4 735
<i>Grynasis pelnas (nuostoliai) už parduotą materialųjį turtą</i>	810	987
<i>Pajamos, susijusios su draudimo veikla</i>	-	-
<i>Kitos veiklos pajamos</i>	1 667	1 289
<i>Darbo užmokesčio ir susijusios sąnaudos</i>	(30 405)	(25 889)
<i>Nusidėvėjimo ir amortizacijos sąnaudos</i>	(4 580)	(4 179)
<i>Išlaidos, susijusios su draudimo veikla</i>	-	-
<i>Kitos veiklos sąnaudos</i>	(21 390)	(16 179)
Veiklos pelnas prieš vertės sumažėjimą	81 496	69 143
<i>Paskolų ir kito turto vertės sumažėjimo nuostoliai</i>	(4 945)	(2 900)
<i>Investicijų į patrunuojamąsias įmones vertės sumažėjimo nuostoliai</i>	-	-
<i>Investicijų į patrunuojamąsias įmones, apskaitomų taikant nuosavybės metodą, pelno arba nuostolių dalis</i>	(66)	1 242
Pelnas prieš pelno mokestį	76 485	67 485
<i>Pelno mokesčio sąnaudos</i>	(12 870)	(11 879)
Tęsiamos veiklos pelnas	63 615	55 606
<i>Nutraukiamos veiklos pelnas (nuostoliai), po mokesčių</i>	-	-
Grynasis pelnas	63 615	55 606
Grynasis pelnas priskirtinas:		
<i>Banko akcininkams</i>	63 615	55 606
<i>iš tęsiamos veiklos</i>	63 615	55 606
<i>iš nutraukiamos veiklos</i>	-	-
<i>Nekontroliuojančiais daliais</i>	-	-

Sutrumpinta Finansinės grupės bendrųjų pajamų ataskaita

	už dvylikos mėn. laikotarpį, pasibaigusį	
	2022-12-31	2021-12-31
Grynasis pelnas	63 615	55 606
Kitos bendrosios pajamos (nuostoliai):		
<i>Straipsniai, kurie vėliau gali būti perklasifikuojami į pelną (nuostolius):</i>		
<i>Finansinio turto perkainojimo pelnas (nuostoliai)</i>	(9 393)	(1 212)
<i>Atidėtasis pelno mokestis, susijęs su finansinio turto perkainojimu</i>	1 879	240
Kitos bendrosios pajamos, atėmus atidėtąjį pelno mokestį	(7 514)	(972)
Bendrųjų pajamų iš viso	56 101	54 634
Bendrosios pajamos priskirtinos:		
<i>Banko akcininkams</i>	56 101	54 634
<i>Nekontroliuojančiais daliais</i>	-	-
	56 101	54 634

17 PASTABA ĮSIPAREIGOJIMAI, SUSIJĘ SU DRAUDIMO VEIKLA

Draudimo techniniai atidėjiniai

Banko patrunuojamoji įmonė GD UAB „SB draudimas“ užsiima gyvybės draudimo veikla. Draudimo techniniai atidėjiniai 2022 m. gruodžio 31 d. ir 2021 m. gruodžio 31 d. ir jų pokyčiai per tada pasibaigusius laikotarpius pateikti lentelėje žemiau:

	Perkeltų įmokų	Numatomų išmokėjimų	Žalos padengimo	Gyvybės draudimo, kai investavimo rizika tenka draudėjui	Finansinių įsipareigojimų, kai investavimo rizika tenka draudėjui	Iš viso
Bendra suma:						
2021 m. sausio 1 d.	14	264	10 533	23 649	1 816	36 276
Pokytis per laikotarpį	-	(50)	(224)	4 192	1 215	5 133
2021 m. gruodžio 31 d.	14	214	10 309	27 841	3 031	41 409
Pokytis per laikotarpį	2	135	472	(3 174)	469	(2 096)
2022 m. gruodžio 31 d.	16	349	10 781	24 667	3 500	39 313
Perdraudikų dalis:						
2021 m. sausio 1 d.	(28)	(16)	(5)	-	-	(49)
Pokytis per laikotarpį	(7)	15	-	-	-	8
2021 m. gruodžio 31 d.	(35)	(1)	(5)	-	-	(41)
Pokytis per laikotarpį	(11)	(118)	(2)	-	-	(131)
2022 m. gruodžio 31 d.	(46)	(119)	(7)	-	-	(172)
Grynoji vertė						
2021 m. gruodžio 31 d.	(21)	213	10 304	27 841	3 031	41 368
2022 m. gruodžio 31 d.	(30)	230	10 774	24 667	3 500	39 141

Įsipareigojimai pagal gyvybės draudimo sandorius, kai investavimo rizika tenka draudėjui, pilnai padengti turtais: vertybiniais popieriais, po pirminio pripažinimo vertinamais tikrąja verte per pelną (nuostolius), ir pinigais (2022 m. gruodžio 31 d.: vertybiniai popieriai 27 991 tūkst. Eur, pinigai 176 tūkst. Eur; 2021 m. gruodžio 31 d.: vertybiniai popieriai 29 983 tūkst. Eur, pinigai 889 tūkst. Eur).

18 PASTABA POATASKAITINIAI ĮVYKIAI

2023 m. sausio 25-26 d. Bankas įsigijo 2 491 tūkst. vnt. savų akcijų, už kurias buvo sumokėta 1 868 tūkst. Eur. Akcijų įsigijimo tikslas - akcijų suteikimas Banko ir Banko patrunuojamųjų įmonių darbuotojams.

2023 m. sausio 17 d. ir 2023 m. vasario 1 d. atitinkamai Mindaugas Raila ir Tomas Okmanas ECB buvo patvirtinti galinčiais eiti Banko nepriklausomų stebėtojų tarybos narių pareigas. Atitinkamai nuo 2023 m. sausio 18 d. ir 2023 m. vasario 2 d. Mindaugas Raila ir Tomas Okmanas pradėjo eiti Banko stebėtojų narių pareigas.

2023 m. vasario 1 d. Lietuvos Respublikos Konkurencijos taryba Bankui suteikė leidimą vykdyti koncentraciją netiesiogiai, per naujai steigiamą bendrovę, įsigyjant AB „Invalda INVL“ mažmeninius investicinių fondų valdymo ir pensijų fondų valdymo verslus Lietuvoje, taip pat netiesiogiai, per gyvybės draudimo bendrovę UAB „SB draudimas“, įsigyjant UADB „INVL Life“ gyvybės draudimo verslą, ir tokiu būdu įgyjant vienvaldę šių verslų kontrolę, kartu įsigyjant UAB FMJ „INVL Financial Advisors“ valdomą turtą, reikalingą siekiamiems įsigyti verslams vykdyti ir administruoti. Kaip buvo skelbta anksčiau, 2022 m. lapkričio 22 d. Bankas ir „Invalda INVL“ pasirašė sutartį, pagal kurią sujungs dalį mažmeninių verslų. Sandorį numatoma užbaigti per vienerius metus, gavus reikiamus priežiūros institucijų leidimus, Banko ir „Invalda INVL“ neeiliniams akcininkų susirinkimams priėmus reikiamus sprendimus ir įvykdžius kitas sutartyje numatytas sąlygas. Konkurencijos tarybos leidimas buvo viena iš išankstinių sandorio užbaigimo sąlygų.

2023 m. vasario 7 d. įsteigta nauja Šiaulių banko grupės įmonė – UAB „SB Asset Management“, juridinio asmens kodas: 306241274, buveinės adresas: Gynėjų g. 14, Vilnius, kurios vienintelis steigėjas, nuosavybės teise valdantis 100 proc. akcijų, yra Bankas. UAB „SB Asset Management“ įsteigta siekiant tinkamai pasirengti 2022 m. lapkričio 22 d. pasirašytos sutarties dėl AB „Invalda INVL“ valdomų mažmeninių klientų turto valdymo ir gyvybės draudimo verslų sujungimo su AB Šiaulių banko grupe, įgyvendinimui ir kuri po sandorio užbaigimo dienos perimtų pensijų fondų ir investicinių fondų valdymo verslą tolimesniame jo vystyme.

2023 m. vasario 22 d. vykusio neeilinio visuotinio akcininkų susirinkimo metu Banko akcininkai pritarė sutarčiai dėl AB „Invalda INVL“ valdomų mažmeninių klientų turto valdymo ir gyvybės draudimo verslų sujungimo su Šiaulių banko grupe. Tame pačiame susirinkime Banko akcininkai pritarė su aukščiau minimu verslų sujungimu susijusiems sprendimams dėl Banko įstatinio kapitalo didinimo papildomais įnašais, akcininkų pirmumo teisės įsigyti naujos emisijos akcijų atšaukimo ir Banko įstatų pakeitimo.

2023 m. vasario 23 d. vykusio Banko stebėtojų tarybos posėdžiu metu p. Agnė Duksienė buvo išrinkta Banko valdybos nare. Nauja valdybos narė pareigas pradės eiti tik gavusi priežiūros institucijos leidimą.

PAPILDOMA INFORMACIJA

už dvylikos mėnesių laikotarpį, pasibaigusį 2022 m. gruodžio 31 d.

AB Šiaulių banko (toliau – Bankas) papildoma informacija, parengta už laikotarpį nuo 2022 m. sausio 1 d. iki 2022 m. gruodžio 31 d.

Dokumente pateiktų alternatyvių veiklos rodiklių aprašymas pateiktas Banko svetainėje:

[Titulinis](#) > [Banko investuotojams](#) > [Finansinė informacija](#) > [Alternatyvūs veiklos rodikliai](#)

VEIKLOS REZULTATAI

- Šiaulių banko grupė pernai uždirbo 63,6 mln. eurų neauditoto grynojo pelno, arba 15 proc. daugiau nei 2021 m.
- Paskolų portfelio vertė per metus padidėjo 25 proc. ir viršijo 2,6 mlrd. eurų
- Dėl proaktyvaus indėlių palūkanų didinimo, sparčiai augo terminuotųjų indėlių portfelis, o bendras indėlių portfelis augo 4 proc. ir sudarė 2,8 mlrd. eurų
- Pasirašytas susitarimas su „Invalda INVL“ dėl mažmeninių verslų sujungimo

Pagrindinių veiklos rodiklių apžvalga

„Vos pradėjusi stiebtis po pandemijos, ekonomika vėl sulaukė smūgio dėl kilusio karo. Nepaisant išorinių veiksnių, tokių kaip augančios energijos kainos, nepastovumas akcijų biržose ar bazinių palūkanų kilimas – Šiaulių bankas visus metus sugebėjo tvariai laikyti strateginių tikslų ir būti arčiau savo klientų. Tvirtą į klientus orientuotą banko poziciją įvertino ir „Dive Lietuva“ užsakymu atlikto slapto pirkėjo tyrimo rezultatai, atskleidę, kad į banko padalinį atvykstančius klientus geriausiai aptarnauja Šiaulių bankas. Ir tai ne vienintelis įvertinimas 2022-aisiais – verslo dienraščio „The Financial Times“ leidžiamas žurnalas „The Banker“ paskelbė mus geriausiu metų banku Lietuvoje,“ - sakė Šiaulių banko administracijos vadovas Vytautas Sinius.

Šiaulių banko grupė per 2022 m. uždirbo 63,6 mln. eurų neauditoto grynojo pelno (15 proc. daugiau nei 2021 m.). Praėjusių metų paskutinio ketvirčio grynasis pelnas - 16,5 mln. eurų (49 proc. daugiau, palyginus su 2021 m. IV ketvirčiu). Veiklos pelnas prieš vertės sumažėjimą ir pelno mokesčių siekė 81,5 mln. eurų (+14 proc. palyginus su 2021 m. - 71,3 mln. eurų).

Daugiausiai dėl spartaus skolinimo apimčių augimo, grynosios palūkanų pajamos per metus padidėjo 32 proc., iki 106,8 mln. eurų. Nuolat augantis klientų skaičius bei jų aktyvumas grynąsias paslaugų ir komisinių pajamas didino 9 proc., iki 18,7 mln. eurų.

Dėl konkrečių klientų pozicijų vertinimo įtakos paskutinįjį ketvirtį buvo suformuota 2,5 mln. eurų atidėjinių, o per metus – 5 mln. eurų (tuo tarpu 2021 m. atidėjiniai sudarė 4,1 mln. eurų). 2022 m. paskolų portfelio rizikos kaštų rodiklis (CoR) siekė tiek pat kaip ir 2021 m. - 0,2 proc.

Banko grupės išlaidų ir pajamų santykis (eliminavus „SB draudimo“ klientų portfelio įtaką) per metus nežymiai padidėjo ir metų pabaigoje siekė 43,2 proc. (praėjusių metų - 42,8 proc.), o nuosavo kapitalo grąža išaugo iki 15,2 proc. (praėjusių metų - 14,3 proc.). Kapitalo ir likvidumo būklė išlieka tvirta, o riziką ribojantys normatyvai vykdomi su didele atsarga - padengimo likvidžiuoju turtu rodiklis (LCR) 194 proc.*, o kapitalo pakankamumo rodiklis (CAR) 16,1 proc.*

*- prognozuojami duomenys

Verslo ir privačių klientų finansavimas

Visi metai pasižymėjo itin sparčiu tiek verslo, tiek privačių klientų finansavimo augimu, paskolų portfelio vertė per paskutinį ketvirtį padidėjo 5 proc., o per metus net 25 proc. ir viršijo 2,6 mlrd. eurų. Pernai pasirašyta daugiau nei 1,5 mlrd. eurų vertės naujų kreditavimo sutarčių, t. y. trečdaliu daugiau nei per 2021 metus.

Verslo skolinimo apimtys metų eigoje buvo nuosekliai didinamos, tad per metus pasirašyta naujų verslo kreditavimo sutarčių už beveik 0,8 mlrd. eurų (t. y. 21 proc. daugiau nei 2021 m.). Portfelio vertė per paskutinį ketvirtį padidėjo 4 proc., o per metus 18 proc. ir pasiekė 1,4 mlrd. eurų. Ketvirtąjį ketvirtį kredito rizikos rodikliai išliko geri, o metinės paskolų portfelio peržiūros rezultatai rodiklių neblogino. Verslo finansavimo neveiksnių paskolų portfelis visus metus mažėjo ir metų pabaigoje sudarė 58 mln. eurų (per metus -10 proc.).

Nepaisant paskutinį ketvirtį sumažėjusių (lyginant su pirmais trimis metų ketvirčiais) būsto paskolų pardavimų, ką daugiausiai lėmė bendra šalies ekonominė situacija, augančios energijos kainos, aukšta infliacija ar didėjančios bazinės palūkanos - būsto paskolų portfelis per ketvirtį augo 9 proc., o nuo metų pradžios net 46 proc., ir viršijo 660 mln. eurų. Naujų būsto kreditavimo sutarčių sudaryta už 255 mln. eurų (t. y. 30 proc. daugiau nei 2021 m.).

Paskutinį ketvirtį gyventojai atsargiau vertino savo galimybes skolintis vartojimui ir santūriau planavo pirkinius. Pastebimai didėja universalus kredito populiarumas, t. y. kreditai įvairiems poreikiams. Bendrai vartojimo kreditavimo sutarčių per metus pasirašyta už

beveik 190 mln. eurų, t. y. 48 proc. daugiau nei 2021 m. Vartojimo finansavimo portfelis per ketvirtąjį ketvirtį augo 4 proc., o per visus 2022 m. – 34 proc. ir pasiekė beveik 230 mln. eurų.

Energetiškai efektyvių projektų finansavimo paraiškų apimtys išlieka aukštos, tad norintiems gyventi tvariau ir besidairantiems naujo būsto gyventojams Bankas paskutinį ketvirtį pasiūlė žaliąjį būsto kreditą, skirtą palankesnėmis sąlygomis įsigyti aukščiausio energinio efektyvumo būstą.

„SB modernizavimo fondas“ sėkmingai tęsia veiklą, tačiau dėl ženkliai išaugusių statybų kainų bei rinkoje mažesnio finansavimui pasiruošusių projektų skaičiaus, daugiabučių modernizavimo sutarčių pasirašyta už 107 mln. eurų (t. y. 17 proc. mažiau nei 2021 m.)

Kasdienė bankininkystė

Pernai grynosios paslaugų ir komisinių pajamos didėjo ir pasiekė 18,7 mln. eurų, t. y. 9 proc. daugiau nei 2021 m. Augo pajamos visose pagrindinėse komisinių grupėse – atsiskaitymų, grynųjų pinigų operacijų, sąskaitų administravimo bei investavimo paslaugų. Banko paslaugomis 2022 m. pradėjo naudotis daugiau nei 10 tūkst. naujų privačių ir verslo klientų, o bendras klientų skaičius siekia 340 tūkst. Klientų, užsisakiusių stabilias komisinių pajamas generuojančius paslaugų planus, skaičius augo 9 proc. iki 188 tūkst.

Auga atsiskaitymų skaičius ir apyvarta mokėjimo kortelėmis, bei pačių jų skaičius, kuris siekia 176 tūkst., t. y. 2 proc. daugiau nei prieš metus. Tarp jų, sparčiausiai auga kredito kortelių poreikis, kurių skaičius išaugo 33 proc. per metus.

Daug dėmesio per praėjusius metus skirta skaitmenizacijai bei naujiems, patogesniems išmaniems sprendimams. Visus metus, atsižvelgiant į klientų poreikius, Bankas vystė skaitmeninius kanalus, išplečiant paslaugų skaičių interneto banke bei mobilioje programėlėje. Pavyzdžiui, buvo pradėtas nuotolinis klientų identifikavimas bei nuotolinis banko sąskaitos atidarymas. Tokiu būdu aptarnaujamų klientų skaičius taip pat stabiliai didėja.

Metų bėgyje Bankas buvo įvertintas tiek Lietuvoje, tiek užsienyje. Didžiosios Britanijos verslo dienraščio „The Financial Times“ leidžiamo žurnalas „The Banker“ paskelbė, kad Lietuvoje geriausio banko apdovanojimą vėl pelnė Bankas. Skirdami geriausio banko apdovanojimą Lietuvoje, „The Banker“ ekspertai išskyrė Banko pasiekimus klientų aptarnavimo srityje. Kitą svarbų įvertinimą atskleidė „Dive Lietuva“ užsakymu atlikto slapto pirkėjo tyrimo rezultatai, parodę, kad pagal gyvą klientų aptarnavimą Bankas – geriausias Lietuvoje. Bankas pasiekė 100 proc. gyvo klientų aptarnavimo kokybės rodiklį – tai geriausias rezultatas tarp šešių tyrime dalyvavusių bankų ir 3,4 proc. punktais lenkia bankų sektoriaus gyvo aptarnavimo vidurkį, kuris siekė 96,6 procento. „Dive Lietuva“ duomenimis, Bankas į geriausiai Lietuvoje klientus aptarnaujančių bankų trejetuką patenka jau paskutinius šešerius metus, kuomet atliekami slapto pirkėjo tyrimai – nuo pat 2017 metų.

Taupymas ir investavimas

Indėlių portfelis per metus augo 4 proc. (114 mln. eurų) ir metų pabaigoje siekė beveik 2,8 mlrd. eurų. Didžiąją dalį portfelio sudarantys indėliai iki pareikalavimo padidėjo 1 proc. arba 10 mln. eurų, o terminuotųjų indėlių portfelis 12 proc. arba 104 mln. eurų. Tokį terminuotųjų indėlių portfelio išaugimą lėmė proaktyvus indėlių palūkanų didinimas, siekiant atliepti klientų poreikius kylančių bazinių palūkanų aplinkoje.

Sukauptas lėšas klientai vis aktyviau nukreipia į Banko kaupimo ir investavimo produktus - komisinių pajamos iš paslaugų, susijusių su vertybiniais popieriais, per metus pasiekė beveik 4 mln. eurų (18 proc. daugiau, palyginus su 2021 m.). Nepaisant nepastovių finansų rinkų, klientų saugomų vertybinių popierių vertė Banke toliau augo ir metų pabaigoje viršijo 0,9 mlrd. eurų.

Ketvirtąjį ketvirtį Bankas sėkmingai instituciniams investuotojams papildomai išplatino 85 milijonų eurų obligacijų emisiją, už kurią mokamos 1,047 proc. metinės palūkanos. Iki papildymo šios emisijos dydis siekė 75 mln. eurų, po - 160 mln. eurų. Papildomos obligacijos išplatintos 6,4 proc. pajamingumu iki išpirkimo. Išplatintos obligacijos padės Bankui atitikti būsimus MREL reikalavimus, kartu sustiprino įsipareigojimų struktūrą ir išplėtė investuotojų bazę.

Mažmeninių verslų sujungimo sandoris

Metų pabaigoje Bankas ir „Invalda INVL“ pasirašė sutartį dėl dalies mažmeninių verslų sujungimo. Po sandorio įgyvendinimo Šiaulių banko grupė, be jau teikiamų finansinių paslaugų, valdys antrosios ir trečiosios pakopos pensijų bei investicinius fondus Lietuvoje, išplės gyvybės draudimo paslaugų verslą. Šiuo sandoriu siekiama sukurti naujos kartos modernų, į klientų poreikius orientuotą finansų rinkos dalyvį, didinančią konkurenciją bei kuriantį vertę Lietuvos ekonomikai. Tam, kad jis būtų sėkmingai baigtas, reikia įgyvendinti visas būtinas sąlygas, gauti visus reikiamus leidimus ir parengti bei įgyvendinti integracijos planą. 2023 m. vasario 1 d. jau gautas LR Konkurencijos tarybos leidimas. Sandorį siekiama užbaigti iki 2023 m. pabaigos. Iki tol planuojama atnaujinti Banko strategiją 2024-2026 m.

DĖL RUSIJOS INVAZIJOS Į UKRAINĄ

Bankas stebi įtemptą geopolitinę situaciją, siekiant tinkamai ir laiku įvertinti ir nustatyti galimą Rusijos invazijos į Ukrainą poveikį Banko veiklai ir portfelio kokybei dėl kylančių rizikų klientams. Situacijai vertinti Banke įsteigta speciali darbo grupė. Bankas veiklos Rusijoje, Baltarusijoje ar Ukrainoje nevykdo ir reikšmingų tiesioginių pozicijų šiose šalyse neturi. Bankas antrinę – t.y. Lietuvoje veikiančių klientų tiesioginio nemokumo dėl geopolitinės situacijos riziką vertina kaip žemą: didžiausi Banko klientai supranta kylančias grėsmes, nuo verslo santykių su Ukraina ir Rusija priklausančių klientų yra mažai, klientai turintys verslo santykius nurodytose šalyse mažina pajamų priklausomybę nuo verslo operacijų. Bankas, siekdamas laiku nustatyti galimą klientų rizikos padidėjimą, taiko Banko vidaus aktuose numatytas procedūras, fiksuoja klientams, kurie turi vidutinę ar didesnę priklausomybę nuo minėtų šalių per tiekimo ar pardavimo grandines arba akcininkų struktūrą išankstinio perspėjimo indikatorius (EWI) dėl geopolitinės situacijos įtakos ir, esant potencialiai reikšmingai rizikai, įtraukia klientą į stebėtinų klientų sąrašą, taiko šiems klientams sustiprintą stebėseną bei tvirtina rizikos mažinimo veiksmų planus. Didžiausi neapibrėžtumai ir potencialios neigiamos įtakos kyla dėl tretinių efektų – t.y. dėl Rusijos invazijos į Ukrainą įtakos bendrai ekonomikos būklei. Šiai įtakai vertinti Bankas pasitelkia scenarijų vertinimus, testavimą nepalankiomis sąlygomis. Šie vertinimai rodo, kad Banko kapitalo padėtis yra tvirta ir Bankas būtų pajėgus atlaikyti reikšmingus šokus, susijusius su ekonomikos pablogėjimais.

Padidintas stebėjimas taikomas ne tik kredito rizikai – stipriau stebima ir banko likvidumo būklė (išskyrus kelias dienas po invazijos pradžios vykusį padidintą grynųjų pinigų išėmimą, nebuvo stebima su invazija susijusių neigiamų tendencijų), padidintas dėmesys veiklos tęstinumui ir IT saugai (atnaujinti veiklos tęstinumo planai keliais papildomais scenarijais, nuolat stebima kibernetinio saugumo būklė, įdiegtos papildomos kibernetinės apsaugos priemonės, vykdomi priemonių ir planų testavimai). Taip pat dėl sparčiai besikeičiančios padėties ir įvedamų vis naujų sankcijų paketų, didelis dėmesys skiriamas klientų ir mokėjimų atitikimo sankcijoms procesams ir procedūroms, dėl ko atskirais atvejais gali pailgėti procesų trukmė.

Rusijos invazija į Ukrainą gali ir toliau prisidėti prie padidėjusio rinkos nepastovumo. Bankas neturi jokių tiesioginių investicijų (vertybinių popierių ar kitų finansinių priemonių) Rusijoje, Baltarusijoje ar Ukrainoje. Banko atviros šių šalių valiutos pozicijos nėra arba ji artima nuliui.

REITINGAI

2022 m. gegužės 25 d. tarptautinė reitingų agentūra „Moody’s Investor Service“ („Moody’s“) patvirtino anksčiau suteiktą Banko ilgalaikių indėlių reitingą Baa2 bei jo teigiamą perspektyvą. Bankui taip pat patvirtintas iki šiol buvęs trumpalaikių indėlių reitingas P-2. „Moody’s“ pranešime teigiama, kad reitingo patvirtinimas atspindi stiprų Banko kreditingumo pagrindą, palyginti su suteikto reitingo lygiu, kuris, tikimasi, išliks atsparus, nepaisant didėjančių iššūkių Banko veiklos aplinkoje ir didelio paskolų augimo lygio. Taip pat teigiama, kad Banko perspektyva rodo pagerėjusį rizikos valdymą ir bendrą turto riziką, žymiai sumažinus neveiksnių paskolų apimtį ir išlaikius stiprią kapitalo poziciją.

VEIKLOS RIZIKĄ RIBOJANČIŲ NORMATYVŲ VYKDYMAS

Pajamoms augant sparčiau nei išlaidoms, išlaikomas aukštas veiklos efektyvumas. Kapitalo ir likvidumo būklė išlieka tvirta - riziką ribojantys normatyvai vykdomi su derama atsarga. 2022 m. gruodžio 31 d. duomenimis, Bankas laikėsi visų priežiūros institucijos nustatytų veiklos riziką ribojančių normatyvų.

	2018-12-31	2019-12-31	2020-12-31	2021-12-31	2022-12-31
ROAA, %	2,4	2,1	1,5	1,6	1,6
ROAE, %	22,3	17,6	12,7	14,3	15,2
Išlaidų - pajamų santykis, %	37,3	42,5	42,7	44,1	42,9
Išlaidų - pajamų santykis (elim. SB draudimas klientų portfelio įtaką), %	37,9	40,8	42,9	42,8	43,2
Paskolų ir indėlių santykis, %	75,1	82,2	75,0	78,6	94,6

2022-12-31 galiojo Finansinei grupei 2022 m. birželio mėnesį nustatyti atnaujinti MREL reikalavimai (angl. *minimum requirement for own funds and eligible liabilities – MREL requirements*), kurie turės būti vykdomi nuo 2024 m. sausio 1 d.:

- Finansinė grupė turės vykdyti minimalų pertvarkomos įmonės nuosavų lėšų ir tinkamų įsipareigojimų reikalavimą, apibrėžtą kaip 20,24% nuo pagal riziką įvertintų pozicijų (MREL-TREA) ir 7,07% nuo sverto rodiklio pozicijų (MREL-LRE);
- Subordinuotos priemonės turės sudaryti 13,50% nuo pagal riziką įvertintų pozicijų (subordinuotas MREL-TREA) ir 5,89% nuo sverto rodiklio pozicijų (subordinuotas MREL-LRE).

Siekiant užtikrinti tiesinį nuosavų lėšų ir tinkamų įsipareigojimų augimą iki reikiamo lygio, Finansinei grupei buvo nustatyti tarpiniai tikslai. 2023 m. sausio 1 d. šie reikalavimai yra MREL-TREA 15,43%, MREL-LRE 5,89%, subordinuotas MREL-TREA 13,50% ir subordinuotas

MREL-LRE 5,79%. MREL reikalavimų lygiai banko priežiūros institucijų yra peržiūrimi kiekvienais metais. 2023 metų vasario mėnesį MREL reikalavimų dydžiai, kurie turės būti vykdomi nuo 2024m. sausio 1 d. buvo atnaujinti.

Finansinės grupės MREL reikalavimai apibendrinti lentelėje:

	2023-01-01 (tarpinis tikslas)	2024-01-01 (reikalavimas)	2024-01-01 (2023 vasario mėn. atnaujintas reikalavimas)
MREL-TREA	15,43%	20,24%	21,49%
MREL-LRE	5,89%	7,07%	7,16%
Subordinuotas MREL-TREA	13,50%	13,50%	13,50%
Subordinuotas MREL-LRE	5,79%	5,89%	5,99%

2022-11-29 AB Šiaulių bankas tarptautinėse finansų rinkose sėkmingai papildė 85 mln. eurų nominalia verte 2021 m. išleistą 4 metų trukmės emisiją. Iki papildymo šios emisijos dydis siekė 75 mln. eurų, dabar - 160 mln. eurų. Obligacijos išleistos su tikslu vykdyti būsimus banko priežiūros institucijų nustatytus MREL reikalavimus. Obligacijos listinguojamos Nasdaq Baltijos skolos vertybinių popierių sąrašė, ISIN kodas LT0000405771.

Duomenys apie rodiklius pateikiami ir Šiaulių banko svetainėje:

- apie veiklos pelningumo rodiklius:
[Titulinis](#) › [Banko investuotojams](#) › [Finansinė informacija](#) › [Pelningumo rodikliai](#)
- apie veiklos riziką ribojančius normatyvus:
[Titulinis](#) › [Banko investuotojams](#) › [Finansinė informacija](#) › [Veiklos riziką ribojantys normatyvai](#)
- alternatyvių veiklos rodiklių aprašymas:
[Titulinis](#) › [Banko investuotojams](#) › [Finansinė informacija](#) › [Alternatyvūs veiklos rodikliai](#)

ĮSTATINIS KAPITALAS, AKCININKAI

Banko įstatinis kapitalas 2022 m. gruodžio 31 d. buvo 174 210 616,27 eurų, jis padalintas į 600 726 263 paprastąsias vardines 0,29 euro nominalios vertės akcijas (ISIN LT0000102253 Nasdaq CSD Lietuvos filialas). Banko įstatai po paskutinio įstatinio kapitalo padidavimo papildomais įnašais įregistruoti Juridinių asmenų registre 2018 m. gruodžio 13 d. Banko įstatinis kapitalas per 2022 m. nebuvo didinamas.

Banko akcijų suteikiamos teisės nurodytos Banko įstatuose, pateikiamuose Banko interneto tinklalapyje:

[Titulinis](#) › [Apie mus](#) › [Svarbūs dokumentai](#)

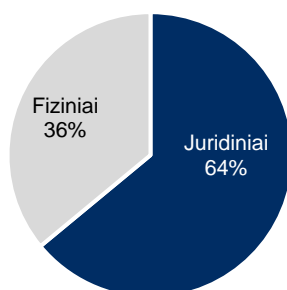
Įstatinio kapitalo kitimas:

	2015-09-14	2016-05-26	2017-06-06	2018-06-01	2018-12-13
Kapitalas, EUR	91 226 381,99	109 471 658,33	131 365 989,88	157 639 187,74	174 210 616,27

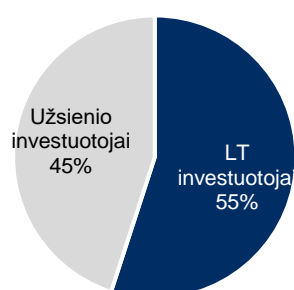
2022 m. gruodžio 31 d. Banko akcininkų skaičius buvo 18 524 (2021 m. pabaigoje – 16 573). Visos išleistos Banko akcijos suteikia akcijų turėtojams vienodas teises, numatytas Lietuvos Respublikos akcinių bendrovių įstatyme ir Banko įstatuose:

[Titulinis](#) › [Apie mus](#) › [Svarbūs dokumentai](#)

Akcininkai pagal tipą



Akcininkai pagal rezidavimą



Akcininkai, turinys daugiau kaip 5% banko akcijų ir balsų 2022 m. gruodžio 31 d.:

	Nuosavybės teise turima įstatinio kapitalo dalis, %
ERPB, LEI kodas 549300HTGDOVDU60GK19	20,00
AB Invalda INVL, įm.k. 121304349*	8,06
UAB „ME INVESTICIJA“, įm.k. 302489393	5,71
Gintaras Kateiva**	5,39
Algirdas Butkus***	5,33

*Vadovaujantis LR Vertybinių popierių įstatymu, akcininko balsai skaičiuojami kartu su kontroliuojamomis įmonėmis: INVL LIFE UAB, įm.k. 305859887 – 1,96%, UAB „INVL Asset Management“, įm.k. 126263073 – 0,66% balsais

**Balsai skaičiuojami kartu su sutuoktinės turimais balsais

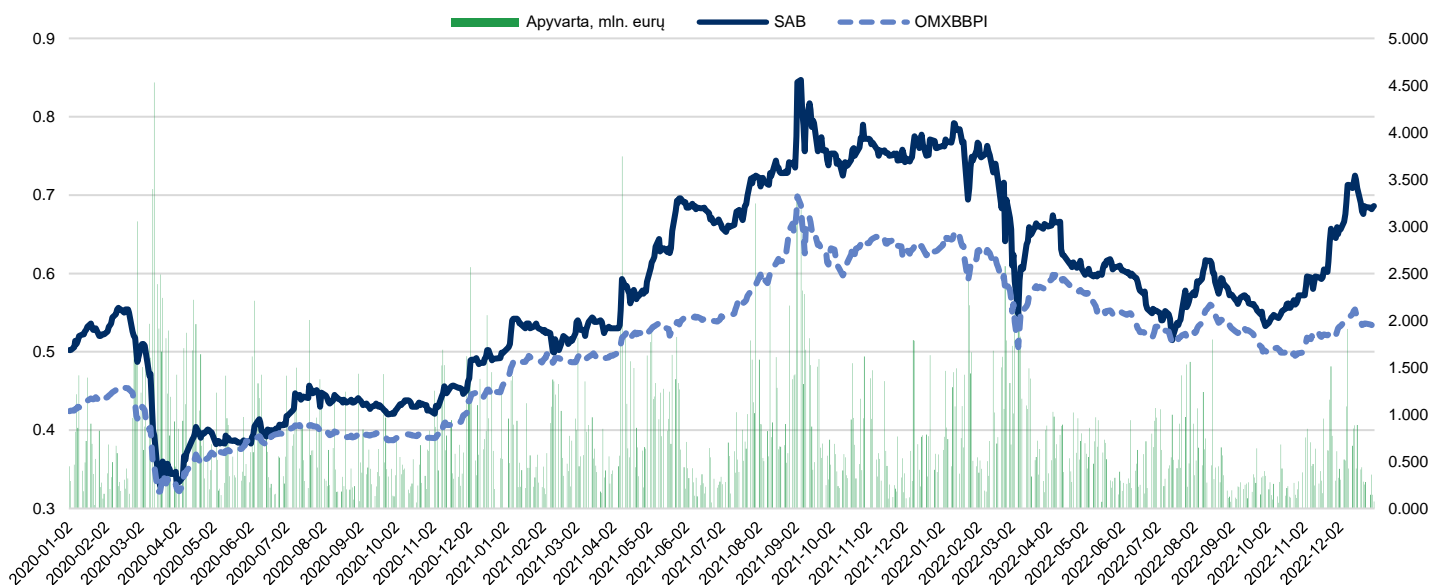
*** Balsai skaičiuojami kartu su kontroliuojamomis įmonėmis: UAB Prekybos namai „AIVA“, įm.k., 144031190 – 2,00%, UAB „Mintaka“, įm.k. 144725916 – 0,88%

Informacija apie akcijas

	2018	2019	2020	2021	2022
Kapitalizacija, mln. Eur	240,9	304,0	299,2	457,2	412,1
Apyvarta, mln. Eur	34,7	48,3	84,5	134,8	101,9
Akcijos kaina paskutinę prekybos sesijos dieną	0,401	0,506	0,498	0,761	0,686
Žemiausia akcijos kaina ataskaitiniu periodu	0,391	0,394	0,320	0,493	0,511
Aukščiausia akcijos kaina ataskaitiniu periodu	0,658	0,534	0,558	0,890	0,794
Vidutinė akcijos kaina ataskaitiniu periodu	0,521	0,473	0,442	0,663	0,624
Akcijos balansinė vertė	0,448	0,518	0,592	0,678	0,730
P/BV	0,9	1,0	0,8	1,1	0,9
P/E	4,6	5,9	7,0	8,3	6,5
Kapitalo padidėjimas iš nepaskirstyto pelno, %	-	-	-	-	-

*rodiklių aprašymas pateiktas Banko svetainėje: [Titulinis > Banko investuotojams > Finansinė informacija > Alternatyvūs veiklos rodikliai](#)

Banko akcijų kainos ir apyvartos dinamika 2020-2022 m.



Banko akcijos yra įtrauktos į prekybą reguliuojamoje rinkoje. Jomis prekiaujama Nasdaq Baltijos rinkoje, akcijos įtrauktos į Oficialųjį prekybos sąrašą. Sąraše yra visos Banko išleistos 600 726 263 paprastosios vardinės 0,29 euro nominalios vertės akcijos, bendra jų nominali vertė yra 174 210 616,27 euro.

Kaip vienos iš aktyviausiai prekiaujamų Baltijos rinkos akcijų, Banko akcijos yra įtrauktos į Nasdaq indeksus:

- OMX Baltic Benchmark (OMXBGGI, OMXBBDI, OMXBBCAPGI, OMXBBCAPPI) - Baltijos šalių akcijų lyginamąjį indeksą, kurį sudaro visų sektorių didžiausios kapitalizacijos ir likvidžiausių bendrovių akcijos, kuriomis prekiaujama Nasdaq Baltijos šalių vertybinių popierių biržose;
- OMX Baltic 10 (OMXB10) - Baltijos šalių akcijų prekybinį indeksą, kurį sudaro 10 likvidžiausių Baltijos šalių biržų prekybos sąrašuose esančių bendrovių akcijos;
- OMX Baltic (OMXBGI, OMXBPI) – Baltijos indeksą, kurį sudaro visų Baltijos šalių vertybinių popierių biržų Oficialiajame ir Papildomajame sąraše kotiruojamos bendrovės, išskyrus tas bendroves, kuriose vienas akcininkas valdo 90 proc. ir daugiau akcijų;
- OMX Vilnius (OMXVGI) – Vilniaus indeksą, kurį sudaro visos Vilniaus vertybinių popierių biržos Oficialiajame ir Papildomajame sąraše kotiruojamų bendrovių akcijos, išskyrus tas bendroves, kuriose vienas akcininkas valdo 90 proc. ir daugiau išleistų akcijų;
- OMX Baltic Financials (B30GI, B30PI) - Baltijos šalių finansų įstaigų indeksą;
- OMX Baltic Banks (B3010GI, B3010PI) - Baltijos šalių bankų indeksą.

Gražos indeksai (GI) parodo bendrąją į jį įtrauktų akcijų gražą, jie atspindi ne tik akcijų kainų pokyčius, bet ir mokamus dividendus, todėl šie indeksai laikomi išsamesne rinkos rezultatų vertinimo priemone nei kainos indeksai. Kainos indeksai (PI) atspindi tik į indeksą įtrauktų akcijų kainų pokyčius, neatsižvelgiant į dividendus. Riboto akcijų skaičiaus indeksus (CAP) sudarančių akcijų svoriui nustatyta didžiausia leistina riba, kurią viršijus į indeksą traukiamas akcijų skaičius sumažinamas iki leistinos ribos.

Be to, Banko išleistos akcijos įskaičiuojamos į indeksus *STOXX All Europe Total Market, STOXX EU Enlarged TMI, STOXX Eastern Europe 300, STOXX Eastern Europe 300 Banks, STOXX Eastern Europe Mid 100, STOXX Eastern Europe TMI, STOXX Eastern Europe TMI Small, STOXX Global Total Market, STOXX Lithuania Total Market, Bloomberg ESB Data Index, S&P Frontier BMI Index, MSCI Frontier and Emerging Markets Select Index* ir į kelis *FTSE Russell Frontier* indeksus.

SAVŲ AKCIJŲ ĮSIGIJIMAS

2022 m. gruodžio 31 d. duomenimis, Bankas neturėjo įsigytų savų akcijų.

DIVIDENDAI

2018 metais Stebėtojų tarybos buvo patvirtinta dividendų politika. Bankas, vykdydamas savo veiklą ir planuodamas kapitalo dydį, siekia užtikrinti akcininkams konkurencingą investicijų gražą per dividendus ir augančią akcijų vertę. Bankas dividendus mokės esant dviem prielaidoms – kai išoriniai ir vidiniai kapitalo bei likvidumo reikalavimai bus tvariai vykdomi, o kapitalo lygis po dividendų išmokėjimo liks pakankamas vykdyti visus patvirtintus investicijų ir plėtros planus bei kitus kapitalo reikalaujančius veiksmus. Atsižvelgdamas į aukščiau paminėtus principus ir prielaidas, Bankas sieks ne mažiau kaip 25 procentus uždirbto metinio grupės pelno skirti dividendams.

2022 kovo 30 d. įvykęs visuotinis akcininkų susirinkimas priėmė sprendimą dėl Banko pelno paskirstymo. Pelno paskirstyme dividendams skirta 20,4 mln. Eur, kas sudaro 36,5 proc. 2021 metų grynojo pelno. Tokio dydžio dividendai išmokami kaip kompensacija už 2019 m. nemokėtus ir 2020 išmokėtus 7,7 proc. dividendus nuo metinio grynojo pelno. Vienai paprastajai vardinei 0,29 euro nominalios vertės akcijai skirta 0,034 euro dividendų.

Duomenys apie Banko mokėtus dividendus:

Metai, už kuriuos paskiriami ir išmokami dividendai	2017	2018	2019	2020	2021
<i>Procentas nuo nominaliosios vertės</i>	1,72	10,00	-	1,90	11,72
<i>Dividendų suma, tenkanti vienai akcijai, Eur</i>	0,005	0,029	-	0,0055	0,034
<i>Dividendų suma, Eur</i>	2 264 938	17 421 064	-	3 303 994	20 424 693
<i>Dividendų pajamingumas,%</i>	0,8	6,2	-	1,1	4,5
<i>Dividendų ir Grupės grynojo pelno santykis, proc.</i>	7,1	33,0	-	7,7	37,0

Dokumente pateiktų alternatyvių veiklos rodiklių aprašymas pateiktas Banko svetainėje:
[Titulinis](#) > [Banko investuotojams](#) > [Finansinė informacija](#) > [Alternatyvūs veiklos rodikliai](#)

BANKO VALDYMAS

Banko valdymo organai yra Banko visuotinis akcininkų susirinkimas, Banko stebėtojų taryba (kadencijos trukmė 4 metai), Banko valdyba (kadencijos trukmė 4 metai) ir Banko administracijos vadovas (Banko vadovas).

2022 m. kovo 7 d. AB Šiaulių bankas gavo Adriano Arietti pranešimą apie atsistatydinimą iš Banko stebėtojų tarybos nario pareigų.

2022 m. kovo 29 d. buvo paskutinė diena, kurią Adriano Arietti ėjo Banko stebėtojų tarybos nario pareigas.

2022 m. kovo 30 d. AB Šiaulių banko eilinio visuotinio akcininkų susirinkimo sprendimu į Banko stebėtojų tarybą nepriklausomu nariu išrinktas Valdas Vitkauskas, kuris pareigas pradėjo eiti 2022 m. birželio 1 d. gavus Banko priežiūros institucijos leidimą.

2022 m. birželio 9 d. AB Šiaulių bankas gavo Arvydo Saldos ir Martyno Česnavičiaus pranešimus apie jų atsistatydinimą iš Banko stebėtojų tarybos nario pareigų. 2022 m. rugpjūčio 4 d. buvo paskutinė diena, kurią Arvydas Salda ir Martynas Česnavičius ėjo Banko stebėtojų tarybos nario pareigas.

2022 m. liepos 28 d. AB Šiaulių banko neeilinio visuotinio akcininkų susirinkimo sprendimu į Banko stebėtojų tarybą išrinktas nepriklausomas narys Tomas Okmanas ir narys Mindaugas Raila (2022 m. gruodžio 31 dienai Banko priežiūros institucijos leidimai dar nebuvo gauti).

2022 m. rugpjūčio 4 d. įvykusio Banko stebėtojų tarybos posėdžio metu, Banko stebėtojų tarybos pirmininku išrinktas Valdas Vitkauskas, kuris pakeitė iki 2022 m. rugpjūčio 4 d. Banko stebėtojų tarybos nario ir pirmininko pareigas ėjusį Arvydą Saldą.

Banko stebėtojų tarybos, kurios kadencija baigiasi 2024 m. eilinio visuotinio banko akcininkų susirinkimo dieną, sudėtis 2022-12-31:

<i>Vardas, Pavardė</i>	Pareigos Stebėtojų taryboje	Nuosavybės teise turima kapitalo dalis, proc. (2022-12-31)	Kartu su susijusiais asmenimis turima balsų dalis, proc. (2022-12-31)
<i>Valdas Vitkauskas</i>	Pirmininkas nuo 2022-08-05	-	-
<i>Gintaras Kateiva</i>	Narys nuo 2008 m.	5,37	5,39*
<i>Ramunė Vilija Zabulienė</i>	Nepriklausoma narė nuo 2012 m.	-	-
<i>Darius Šulnis</i>	Narys nuo 2016 m.	-	-
<i>Miha Košak</i>	Nepriklausomas narys nuo 2017 m.	-	-
<i>Susan Gail Buyske</i>	Nepriklausoma narė nuo 2020 m.	-	-

*Vadovaujantis LR Vertybinių popierių įstatymu, balsai skaičiuojami kartu su sutuoktinės turimais balsais

2022 m. rugpjūčio 4 d. AB Šiaulių bankas gavo Algirdo Butkaus ir Ilonos Baranauskienės pranešimus apie jų atsistatydinimą iš Banko valdybos nario pareigų. 2022 m. rugpjūčio 18 d. buvo paskutinė diena, kurią Algirdas Butkus ėjo Banko valdybos nario ir Banko administracijos vadovo pavaduotojo pareigas, o 2022 m. rugsėjo 30 d. buvo paskutinė diena, kurią Ilona Baranauskienė ėjo Banko valdybos narės ir Teisės ir administravimo tarnybos vadovės pareigas.

2022 m. rugpjūčio 4 d. įvykusiame Banko valdybos posėdyje Banko valdybos pirmininku buvo išrinktas Vytautas Sinius, Banko administracijos vadovas, kuris Banko valdybos pirmininko pareigas pradėjo eiti nuo 2022 m. rugpjūčio 19 d.

Banko valdyba, kurios kadencija baigiasi 2024 m. eilinio visuotinio banko akcininkų susirinkimo dieną, sudėtis 2022-12-31:

<i>Vardas, Pavardė</i>	Pareigos Banko valdyboje	Kitos einamos vadovaujamos pareigos Banke	Nuosavybės teise turima kapitalo dalis, proc. (2022-12-31)	Kartu su susijusiais asmenimis turima balsų dalis, proc. (2022-12-31)
<i>Vytautas Sinius</i>	Pirmininkas nuo 2022-08-19	Administracijos vadovas	0,25	0,25
<i>Donatas Savickas</i>	Pirmininko pavaduotojas nuo 1995 m.	Administracijos vadovo pavaduotojas, Finansų tarnybos vadovas	0,13	0,13
<i>Daiva Šorienė</i>	Narė nuo 2005 m.	Administracijos vadovo pavaduotoja, Pardavimų ir rinkodaros tarnybos vadovė	0,03	0,03
<i>Mindaugas Rudys</i>	Narys nuo 2020 m.	Paslaugų vystymo tarnybos vadovas	0,05	0,05
<i>Algimantas Gaulia</i>	Narys nuo 2021 m.	Rizikų valdymo tarnybos vadovas	<0,01	<0,01

	Veiklos pobūdis	Registravimo data	Įmonės kodas	Adresas	Tel.	el. Paštas, interneto svetainė
<i>AB Šiaulių bankas</i>	komercinė bankininkystė	1992-02-04	112025254	Tilžės g. 149, LT-76348 Šiauliai	(8 41) 595 607	info@sb.lt , www.sb.lt

Tiesiogiai Banko valdomos patrunuojamosios įmonės

<i>UAB „SB lizingas“</i>	finansinė nuoma, vartojimo kreditai	1997-07-14	234995490	Laisvės al. 80, LT-44249 Kaunas	(8 37) 407 200	info@sbl.lt , www.sblizingas.lt
<i>UAB „Šiaulių banko lizingas“*</i>	finansinė nuoma (lizingas) ir veiklos nuoma	1999-08-16	145569548	Vilniaus g. 167, LT-76352 Šiauliai	(8 41) 598 010, (8 5) 272 3015	lizingas@sb.lt , www.sb.lt
<i>UAB „SB turto fondas“</i>	nekilnojamojo turto valdymas	2002-08-13	145855439	Vilniaus g. 167, LT-76352 Šiauliai	(8 41) 525 322	turtofondas@sb.lt , www.sbp.lt
<i>Gyvybės draudimo UAB „SB draudimas“</i>	gyvybės draudimas	2000-08-31	110081788	Laisvės pr. 3, LT-04215 Vilnius	(8 5) 236 2723	info@sbdraudimas.lt , www.sbdraudimas.lt
<i>UAB „SB modernizavimo fondas“**</i>	Daugiabučių namų renovacijos finansavimas	2022-04-05	306057616	Tilžės g. 149, LT-76348 Šiauliai	(8 41) 595 607	sbfondas@sb.lt

*likvidavimo procese

** nekonsoliduojama pagal 10-ojo TFAS nuostatas

Netiesiogiai Banko valdomos patrunuojamosios įmonės

<i>UAB „Šiaulių banko investicijų valdymas“ *</i>	investicijų valdymas	2000-08-31	145649065	Šeimyniškių g. 1A, LT-09312 Vilnius	(8 5) 272 2477	sbiv@sb.lt , www.sbp.lt
---	----------------------	------------	-----------	-------------------------------------	----------------	--

*likvidavimo procese

KITA INFORMACIJA, VIEŠAI SKELBTA INFORMACIJA IR SVARBIAUSI ĮVYKIAI

Pranešimus apie viešai neatskleistą informaciją Bankas savo įstatuose ir LR norminiuose aktuose nustatyta tvarka skelbia Centrinėje reglamentuojamos informacijos bazėje ir Banko interneto svetainės skiltyje:

[Titulinis > Banko investuotojams > Pranešimai apie esminius įvykius.](#)

Kiti svarbūs įvykiai skelbiami Banko interneto svetainėje:

[Titulinis > Apie mus > Naujienos.](#)

Administracijos vadovas

2023 m. vasario 28 d.



Vytautas Sinius

ATSAKINGŲ ASMENŲ PATVIRTINIMAS

Mes, AB Šiaulių banko administracijos vadovas Vytautas Sinius ir finansų tarnybos vadovas Donatas Savickas, patvirtiname, kad, mūsų žiniomis, 2022 m. dvylikos mėnesių finansinės ataskaitos sudarytos pagal taikomus apskaitos standartus, atitinka tikrovę ir teisingai parodo AB Šiaulių banko ir bendrą konsoliduotų įmonių turta, įsipareigojimus, finansinę būklę, veiklos rezultatą ir pinigų srautus.

Administracijos vadovas

Finansų tarnybos vadovas

2023 m. vasario 28 d.



Vytautas Sinius



Donatas Savickas