



VILVI GROUP

2022 M. 6 MĖN. VEIKLOS REZULTATAI



TURINYS

1. SVARBIAUSI ĮVYKIAI PER 2022 METŲ 6 MĖNESIUS
2. PAGRINDINIAI FINANSINIAI RODIKLIAI
3. PARDAVIMŲ PAJAMOS PAGAL RINKAS
4. PARDAVIMŲ PAJAMOS PAGAL SEGMENTUS
5. KONSOLIDUOTA FINANSINĖS BŪKLĖS ATASKAITA
6. KONSOLIDUOTA PELNO (NUOSTOLIŲ) ATASKAITA
7. KONSOLIDUOTA PINIGŲ SRAUTŲ ATASKAITA
8. APIE BENDROVĘ
9. „VILVI GROUP“ STRUKTŪRA
10. VALDYBA
11. TRUMPA „VILVI GROUP“ ISTORIJA
12. AKCIJŲ KAINOS POKYTIS. PAGRINDINIAI BENDROVĖS AKCININKAI
13. KONTAKTAI

2022 M. I PUSMETIS



EBITDA

~11.6
mln. Eur

**„VILVI GROUP“
ISTORIŠKAI
GERIAUSIAS
REZULTATAS!**

1. SVARBIAUSI ĮVYKIAI PER 2022 METŲ 6 MĖNESIUS

PASIEKIMAI:

- Įvertinus įmonės verslo augimą, veiklos efektyvumą, naudą darbuotojams ir skaidrumą AB Kelmės pieninė, pripažinta kaip viena iš Lietuvos verslo lyderių. „Verslo žinių“ reitinge „Lietuvos verslo lyderių 500“ užėmė 97 vietą.
- Didžiausiame Europoje Tvaraus prekės ženklo tyrime „Sustainable Brand Index“ Vilkyškių pieninės prekės ženklas pateko tarp tvariausių prekės ženklų Lietuvoje – užėmė **12** vietą, o maisto ir gėrimų kategorijoje – **2** vietą. Tyrime iš viso dalyvavo 85 prekės ženklai, atrinkti pagal užimamą rinkos dalį, apyvartą ir prekės ženklo žinomumą.
- Remiantis 2022 m. sausio mėn. „Sprinter“ atliktu tyrimu, „Vilkyškių“ jogurtai – mėgstamiausi Lietuvoje. Juos mėgsta tiek vyrai, tiek moterys, daugiausiai jaunesnio amžiaus 18 – 35m., didžiųjų miestų gyventojai.



PRODUKTŲ NAUJIENOS

„Vilkyškių“ LESS SUGAR sūrelių liniją papildė naujas produktas – **kreminės avietės skonio varškės sūrelis**. Naujajame sūrelyje – net **42 % mažiau cukrų**, lyginant su panašiais Lietuvoje.



Pieno produktų su augaliniais riebalais liniją papildė MILIKO **klasikinio ir pikantiško skonio užtepėles**.



Taip pat rinkai pristatyta naujoji varškės užtepėlė su **kanapėmis ir svogūnais**

PRATEŠTI/NAUJAI IŠDUOTI SERTIFIKATAI

AB Kelmės pieninei atnaujintas Kosher sertifikatas;

AB Kelmės pieninei, AB „Modest“ ir AB Vilkyškių pieninei atnaujinti Halal sertifikatai;

2022.06.09 UAB „Kelmės pienas“ įdiegtas IFS Food Version 7 standartas. Tarptautinės audito kompanijos RINA auditorių įvertinimas - Higher Level (97,1 proc.), kuris patvirtina maisto produktų ir gamybos procesų saugos ir kokybės atitikimą aukščiausio lygio reikalavimams. Maisto įmonėms, turinčioms IFS, atsiveria galimybės plėstis naujose rinkose, įgyjamas didesnis konkurencinis pranašumas bei vartotojų pasitikėjimas, gerinamas verslo produktyvumas ir prekės ženklo įvaizdis.



PARODOS:

Vasario 13-17 dienomis „Vilvi Group“ tradiciškai dalyvavo tarptautinėje maisto ir gėrimų parodoje „Gulfood 2022“ Dubajuje, Jungtiniuose Arabų Emyratuose. Parodoje bendrovė pristatė mozzarella sūrį bei sausus pieno produktus.

2. PAGRINDINIAI FINANSINIAI RODIKLIAI

	2018 m. 6 mėn.	2019 m. 6 mėn.	2020 m. 6 mėn.	2021 m. 6 mėn.	2022 m 6 mėn.
Pajamos (tūkst. Eur)	47,467	53,581	55,784	67,835	112,824
EBITDA (tūkst. Eur)	2,447	1,208	3,324	3,917	11,568
EBITDA marža, %	5.2%	2.3%	6.0%	5.8%	10.3%
Grynasis pelnas (nuostolis) (tūkst. Eur)	240	-761	1,232	1,544	8,320
Grynojo pelno marža, %	0.5%	-1.4%	2.2%	2.3%	7.4%
Supirkto bazinių rodiklių pieno kiekis, tonomis	128,393	125,330	132,177	145,740	153,478
Pelnas tenkantis vienai akcijai (Eur)	0.02	-0.06	0.10	0.13	0.70
Grynoji finansinė skola (tūkst. Eur)	32,987	29,198	23,641	25,857	20,614

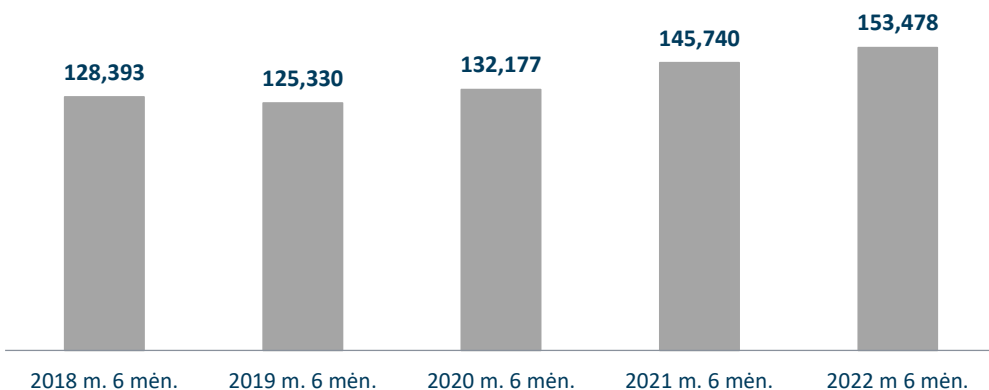
2022 m. I pusm. **pardavimų pajamos** lyginant su praėjusių metų tuo pačiu laikotarpiu padidėjo 66.3 proc. ir sudarė 112.824 mln. Eur.

2022 m. I pusm. **EBITDA** siekė net 11.568 mln. Eur (lyginant su praėjusių metų I pusm. išaugo beveik 3 kartus).

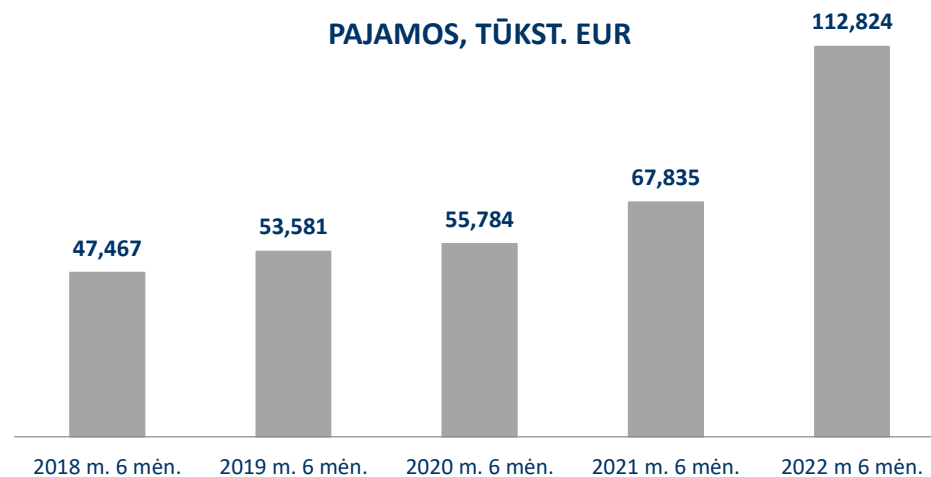
Per 2022 m. pirmus šešis mėnesius grupės grynasis pelnas siekė 8.32 mln. Eur ir buvo daugiau nei 5 kartus didesnis nei 2021 m. tuo pačiu laikotarpiu.

Per 2022 m. I pusm. bazinių rodiklių pieno supirkta 153.5 tūkst. tonų ir tai 5.3 % daugiau nei 2021 m. I pusm.

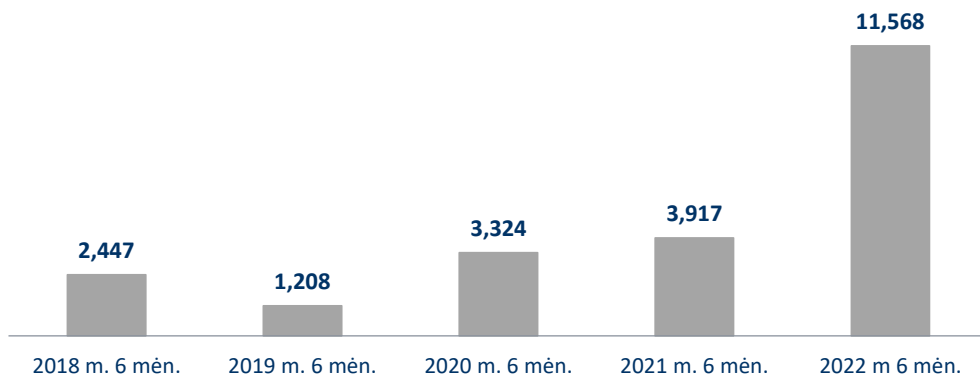
SUPIRKTO BAZINIŲ RODIKLIŲ PIENO KIEKIS, TONOMIS



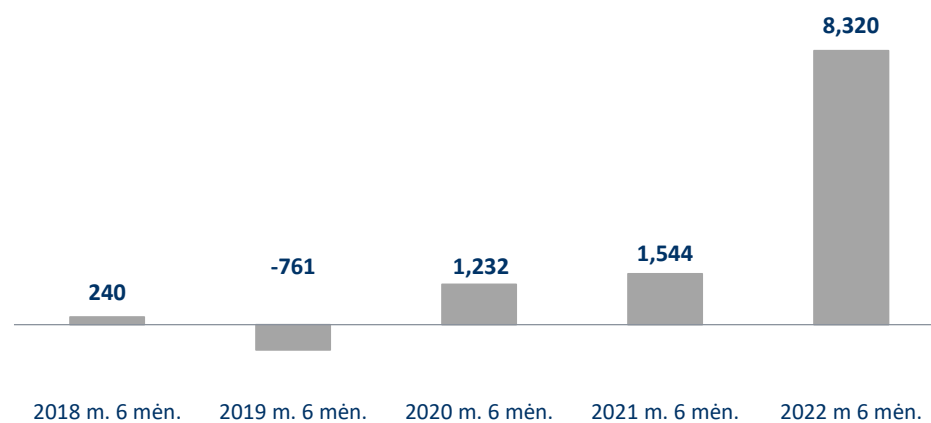
PAJAMOS, TŪKST. EUR



EBITDA, TŪKST. EUR

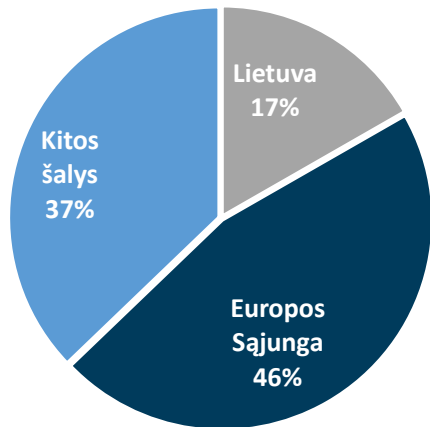


GRYNASIS PELNAS (NUOSTOLIS), TŪKST. EUR



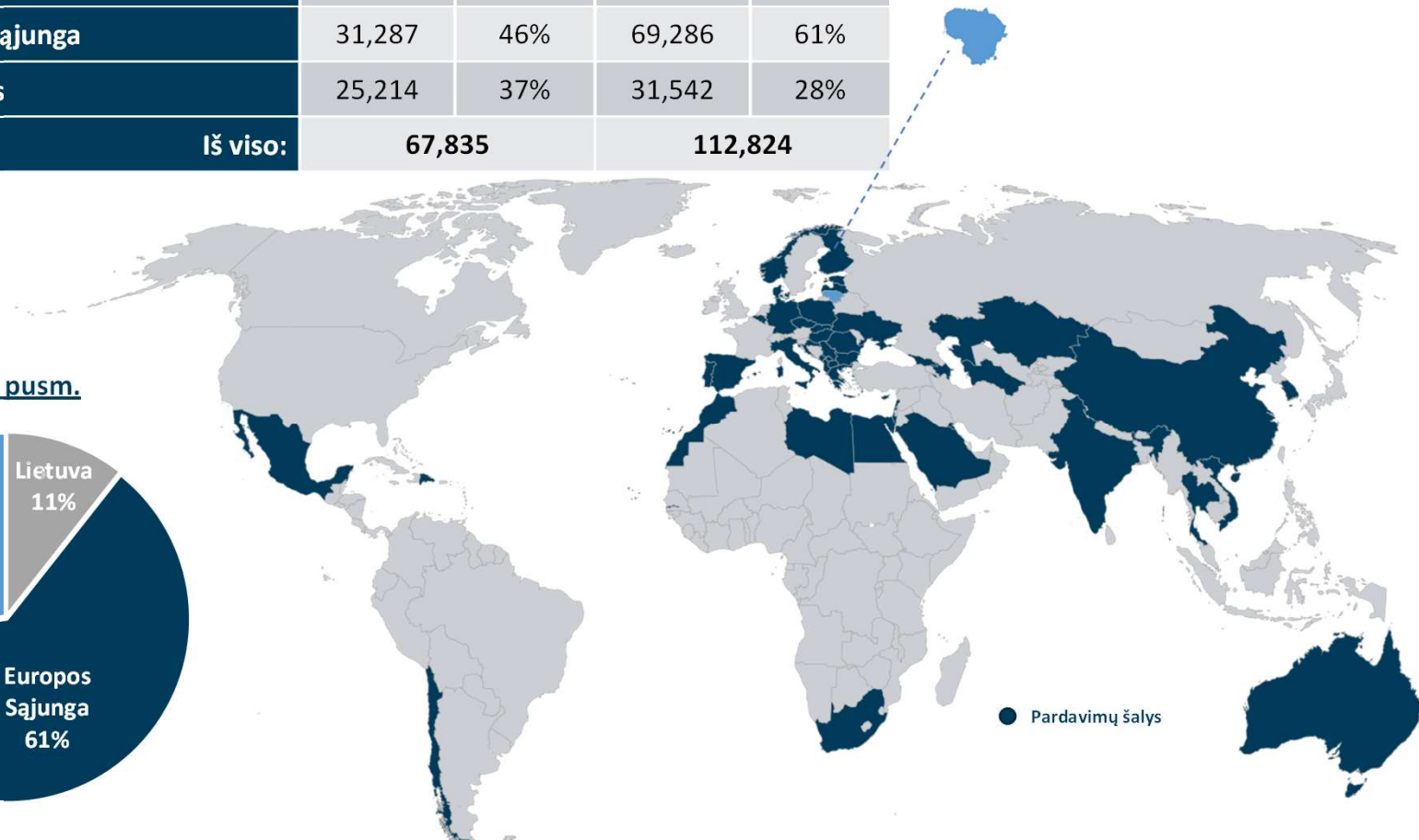
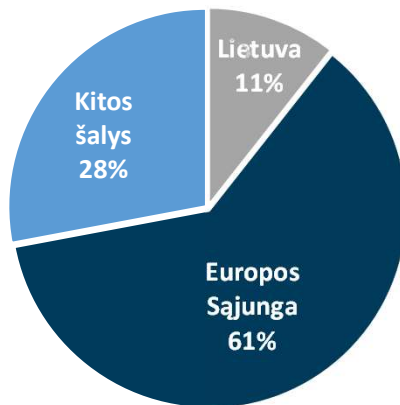
3. PARDAVIMŲ PAJAMOS PAGAL RINKAS

2021 m. I pusm.



Tūkst. eurų	2021 m. 6 mėn.		2022 m. 6 mėn.	
Lietuva	11,333	17%	11,996	11%
Europos Sąjunga	31,287	46%	69,286	61%
Kitos šalys	25,214	37%	31,542	28%
Iš viso:	67,835		112,824	

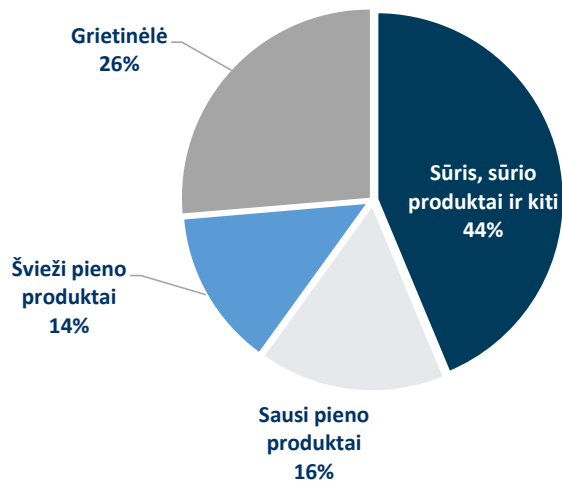
2022 m. I pusm.



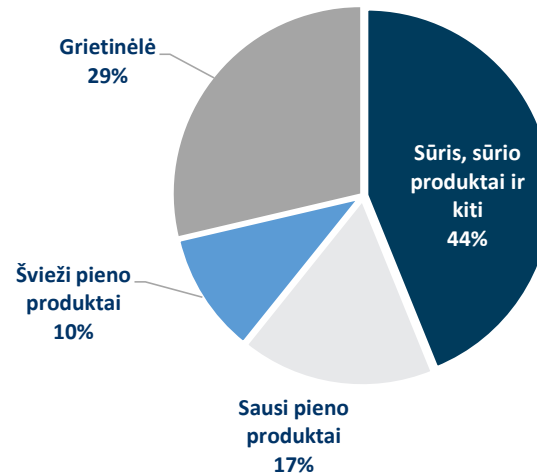
4. PARDAVIMŲ PAJAMOS PAGAL SEGMENTUS

Tūkst. eurų	2021 m. 6 mėn.		2022 m. 6 mėn.	
Sūris, sūrio produktai ir kiti	29,642	44%	49,504	44%
Sausi pieno produktai	11,033	16%	19,057	17%
Švieži pieno produktai	9,284	14%	11,925	10%
Grietinė	17,875	26%	32,338	29%
Iš viso:	67,835		112,824	

2021 m. I pusm.



2022 m. I pusm.



SEGMENTŲ SUDARO:

- **Sūris, sūrio produktai ir kiti.** Bendrovės ir dukterinių įmonių gaminami sūriai, sūrio produktai ir kt.
- **Sausi pieno produktai.** Dukterinės įmonės gaminami WPC, lieso pieno, permeato ir išrūgų miltai;
- **Šviežio pieno produktai.** Dukterinės įmonės gaminami švieži pieno produktai (kefyras, jogurtai, grietinė, sviestas, varškės produktai ir kt.);
- **Grietinė.** Bendrovės ir dukterinių įmonių gaminama industrinė grietinė.

5. KONSOLIDUOTA FINANSINĖS BŪKLĖS ATASKAITA

Tūkst. eurų	2022.06.30	2021.12.31
TURTAS		
Nekilnojamasis turtas, įranga ir įrengimai	47,334	48,771
Naudojimo teise valdomas turtas	863	1,108
Nematerialusis turtas	4,179	4,186
Ilgalaikės gautinos sumos	284	288
Atidėtojo pelno mokesčio turtas	-	304
Ilgalaikis turtas	52,660	54,657
Atsargos	17,017	17,625
Prekybos ir kitos gautinos sumos	21,197	14,271
Išankstiniai apmokėjimai	929	622
Pinigai ir pinigų ekvivalentai	1,404	799
Trumpalaikis turtas	40,547	33,317
Turtas iš viso	93,207	87,974
Akcinis kapitalas	3,463	3,463
Akcijų priedai	3,301	3,301
Rezervai	2,135	2,174
Nepaskirstytas pelnas	36,410	30,510
Nuosavas kapitalas, priskirtinas įmonės akcininkams	45,309	39,448
Nekontroliuojanti dalis	203	133
Nuosavas kapitalas	45,512	39,581
Paskolų įsipareigojimai	18,034	17,050
Nuomos įsipareigojimai	318	403
Vyriausybės dotacijos	3,966	4,125
Prekybos ir kitos mokėtinos sumos	53	53
Atidėtojo mokesčio įsipareigojimai	632	-
Ilgalaikiai įsipareigojimai	23,003	21,631
Paskolų įsipareigojimai	3,408	6,420
Nuomos įsipareigojimai	258	290
Mokėtinas pelno mokestis	-	179
Prekybos ir kitos mokėtinos sumos	21,026	19,873
Trumpalaikiai įsipareigojimai	24,692	26,762
Įsipareigojimai	47,695	48,393
Nuosavas kapitalas ir įsipareigojimai iš viso	93,207	87,974

6. KONSOLIDUOTA PELNO (NUOSTOLIŲ) ATASKAITA

Tūkst. eurų	2022.01.01- 2022.06.30	2021.01.01- 2021.06.30
Pajamos	112,824	67,835
Pardavimų savikaina	-99,115	-62,854
Bendrasis pelnas	13,709	4,981
Kitos veiklos pajamos	151	160
Paskirstymo sąnaudos	-2,278	-1,777
Administracinės sąnaudos	-2,145	-1,662
Kitos veiklos sąnaudos	-83	-33
Kitas pelnas (nuostolis) grynąja verte	73	199
Veiklos rezultatas	9,427	1,868
Finansinės veiklos pajamos	225	27
Finansinės veiklos sąnaudos	-396	-383
Grynosios finansinės veiklos sąnaudos	-171	-356
Pelnas (nuostolis) prieš mokesčius	9,256	1,512
Pelno mokesčio sąnaudots (atidėtas)	-936	32
Grynasis pelnas (nuostolis)	8,320	1,544
Priskirtina:		
Bendrovės akcininkams	8,250	1,531
Nekontroliuojančiai daliai	70	13
Grynasis pelnas (nuostolis)	8,320	1,544
Pelnas, tenkantis 1 akcijai (eurais)	0.70	0.13

7. KONSOLIDUOTA PINIGŲ SRAUTŲ ATASKAITA

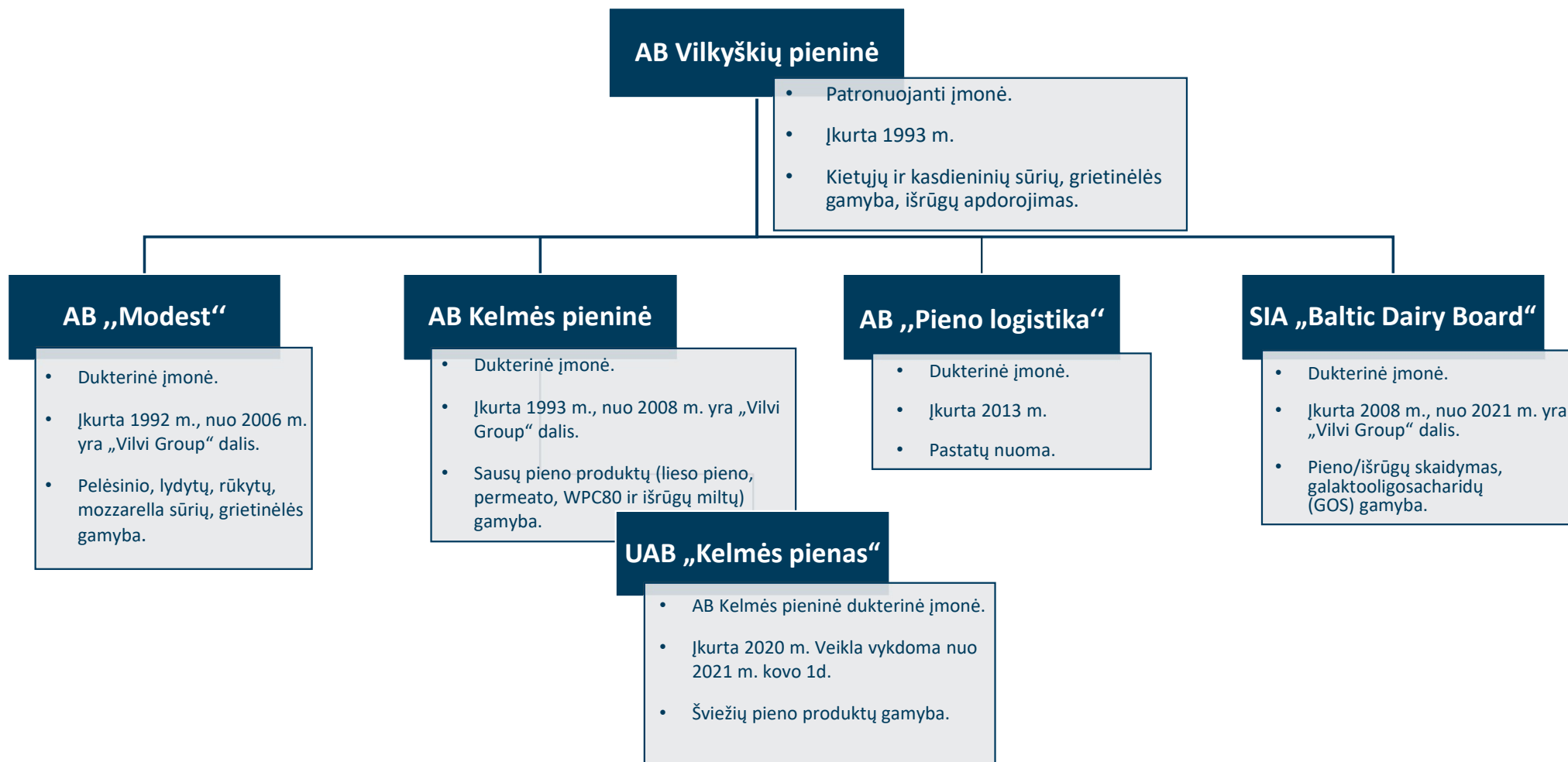
Tūkst. eurų	2022.01.01- 2022.06.30	2021.01.01- 2021.06.30
Laikotarpio pelnas (nuostolis)	8,320	1,544
Koregavimai dėl:		
Nekilnojamo turto, įrangos ir įrengimų nusidėvėjimo	2,301	2,412
Nematerialiojo turto amortizacijos	7	8
Dotacijų amortizacijos ir nurašymo	-167	-371
Nuostolių (pelno) iš ilgalaikio turto pardavimo	-58	88
Pelno mokesčio sąnaudų	936	-32
Grynosios finansinės veiklos sąnaudos	171	356
	11,510	4,005
Atsargų pokytis	608	-1,891
Ilgalaikių gautinų sumų pokytis	4	11
Prekybos ir kitų gautinų sumų bei išankstinių apmokėjimų pokytis	-8,365	-3,680
Prekybos ir kitų mokėtinų sumų pokytis	908	4,620
	4,665	3,065
Sumokėtos palūkanos	-330	-314
Sumokėtas pelno mokestis	-	-
Grynieji pinigų srautai iš pagrindinės veiklos	4,335	2,751
Lėšos įrengimų ir įrangos įsigijimui	-573	-1,614
Lėšos nematerialiojo turto įsigijimui	-	-15
Lėšos iš įrangos ir įrengimų pardavimo	65	423
Dukterinės įmonės akcijų įsigijimas	-	-250
Suteiktos paskolos	-	-
Gautos vyriausybės dotacijos	8	-
Susigrąžintos paskolos	1,359	250
Investicinės veiklos pinigų srautų pasikeitimas dėl verslo jungimo	-	-454
Grynieji pinigų srautai, panaudoti investicinėje veikloje	859	-1,660
Paskolų gavimas	6,100	3,859
Paskolų grąžinimas	-8,128	-3,778
Finansinės nuomos mokėjimai	-172	-179
Išmokėti dividendai	-2,389	-955
Grynieji pinigų srautai iš finansinės veiklos	-4,589	-1,053
Pinigų ir pinigų ekvivalentų padidėjimas (sumažėjimas)	605	38
Pinigai ir pinigų ekvivalentai sausio 1 d.	799	181
Pinigai ir pinigų ekvivalentai birželio 30 d.	1,404	219

PAPILDOMA INFORMACIJA

8. APIE BENDROVĘ

- ✓ Bendrovė įsteigta 1993 m.
- ✓ „Vilvi Group“ dirba 871 darbuotojai (2022 06 30).
- ✓ Įmonių grupės veikla – pieno produktų gamyba.
- ✓ Bendrovės akcinis kapitalas sudaro 3.5 mln. Eur.
- ✓ Bendrovės išleisti vertybiniai popieriai yra įtraukti į AB NASDAQ OMX Vilnius oficialųjį sąrašą.
- ✓ Vertybinių popierių ISIN kodas – LT0000127508, simbolis – VLP1L.
- ✓ Standartai: ISO 22000 ir FSSC 22000.

9. „VILVI GROUP“ STRUKTŪRA



10. VALDYBA

**Gintaras
Bertašius,**

valdybos
primininkas, AB
Vilkyškių pieninės
Generalinis
direktorius

Vilija

Milaševičiutė,
valdybos narė,
AB Vilkyškių
pieninės
Ekonomikos ir
finansų direktorė

Rimantas

Jancevičius,
valdybos narys,
AB Vilkyškių
pieninės
Žaliavos pirkimo
direktorius

Sigitas

Trijonis,
valdybos narys,
AB Vilkyškių
pieninės
Technikos
direktorius

Linas

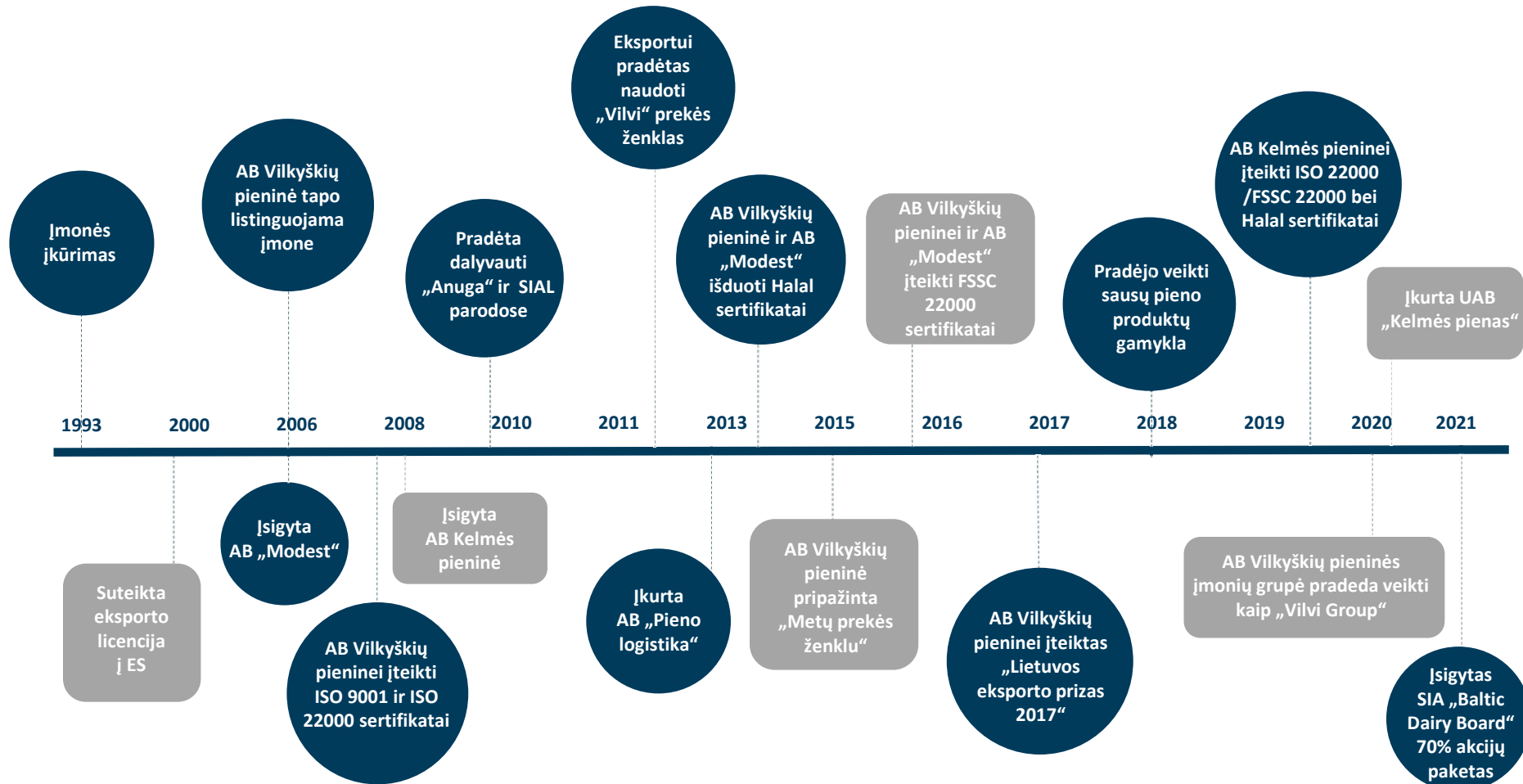
Strėlis,
nepriklausomas
valdybos narys

Andrej

Cyba,
nepriklausomas
valdybos narys

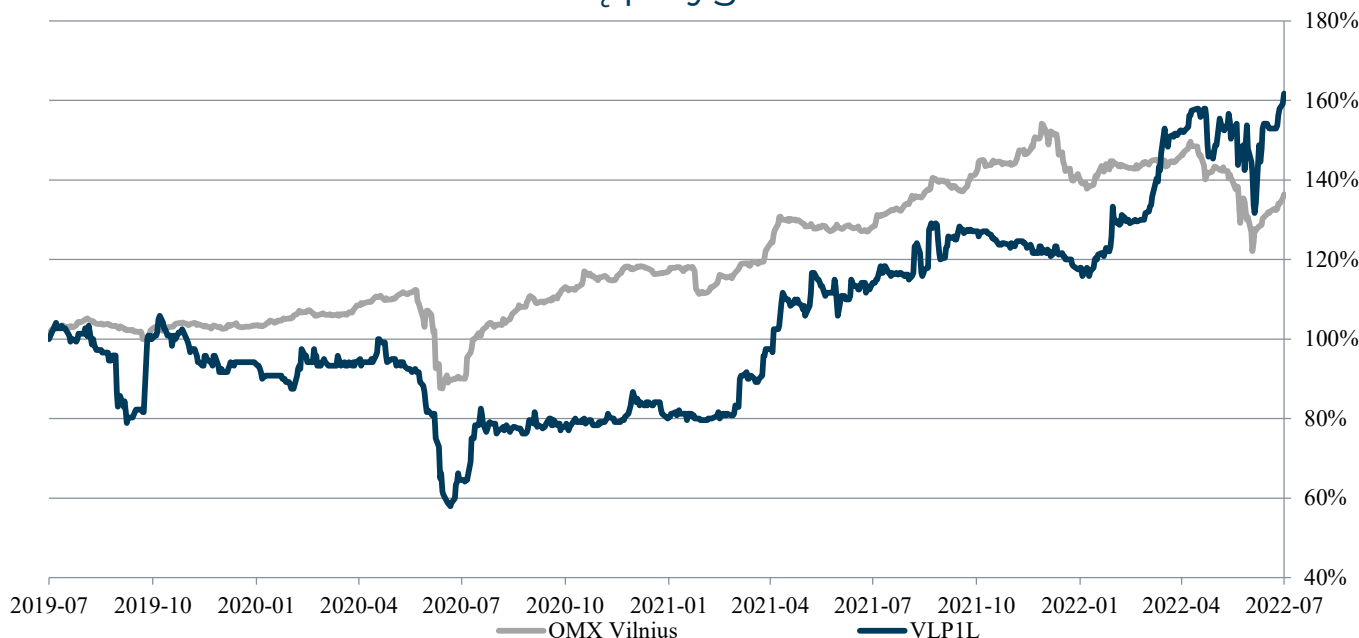
Valdybos nariai ketverių metų kadencijai perrinkti 2022 m. balandžio 29 d.

11. TRUMPA „VILVI GROUP“ ISTORIJA



12. AKCIJŲ KAINOS POKYTIS. PAGRINDINIAI BENDROVĖS AKCININKAI

AB Vilkyškių pieninės akcijų kainos pokytis ir OMX Vilnius indeksų palyginimas



Akcininkas	Akcijos	Valdoma akcijų dalis
Swisspartners Versicherung AG Zweigniederlassung Österreich	6,994,316	59%*
Multi Asset Selection Fund	2,035,729	17%
Kiti smulkieji akcininkai	2,912,955	24%
Kapitalo iš viso:	11,943,000	100%

* Swisspartners Versicherung AG Zweigniederlassung Österreich yra suteikusi AB Vilkyškių pieninės gen. direktoriui G. Bertašui įgaliojimą įgyvendinti visas akcininko neturtines teises, įskaitant teisę balsuoti emitento akcininkų susirinkimuose.



Kontaktai:

Gintaras Bertasius

Generalinis direktorius

Tel.: 8 441 55330

gintaras.bertasius@vilvi.eu

Vilija Milaševičiutė

Ekonomikos ir finansų direktorė

Tel.: 8 441 55102

vilija.milaseviciute@vilvi.eu

Vilkyškiai, Pagėgių sav.

Jm. kodas: 277160980

Tel.: 8 441 55330

Faks.: 8 441 55242

info@vilvi.eu

www.vilvigroup.lt

