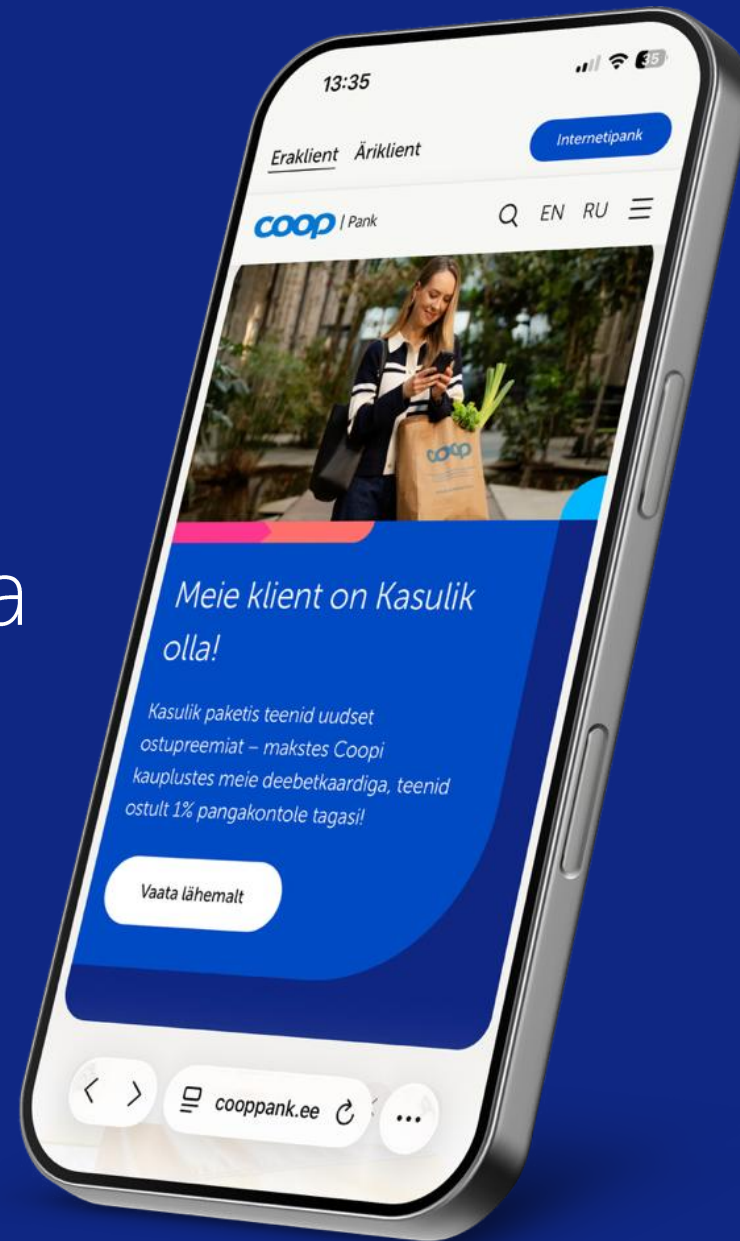


coop | Pank

Coop Pank Grupp 2026 I kvartali auditeerimata tulemused

22. aprill 2026



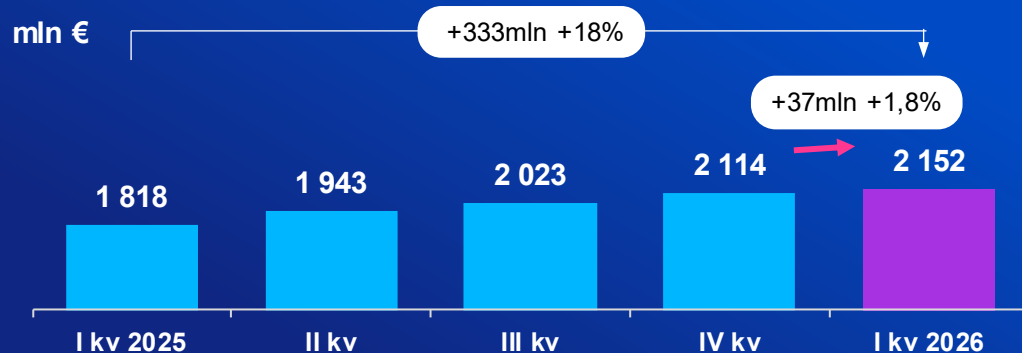
Kvartali märksõnad

- Coop Panga võlakirjade avalik pakkumine: võlakirjade pakkumine märgiti 5,7 korda üle
- Ärevad ajad majanduses: konflikt Iraanis
- Intressikeskkonna muutus: euribori tõus 2,1% => 2,5%
- Laenumahu jätkuv kasv: +37 mln €, portfelli kvaliteetne
- Tõime turule uue kliendikaardi Coop Pluss: Uus toode hakkab järk-järgult asendama senist Säästukaart Plussi
- Muudatused juhtimises: IT juhust Alvar Pihlapuust sai juhatuse liige
- Värbasime investeerimisteenuste äriiini juhi Sander Pikkeli
- Aktsionäride üldkoosolek: maksame 27.04.2026 dividendi 6,5 senti aktsia kohta

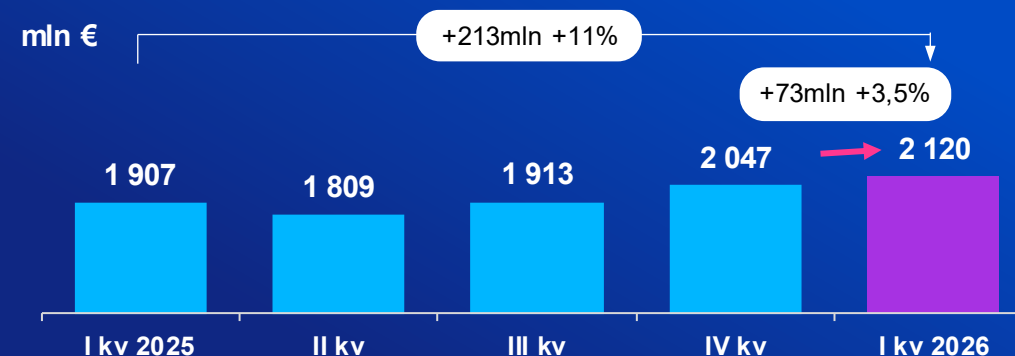


Ärimahud kvartalite lõikes

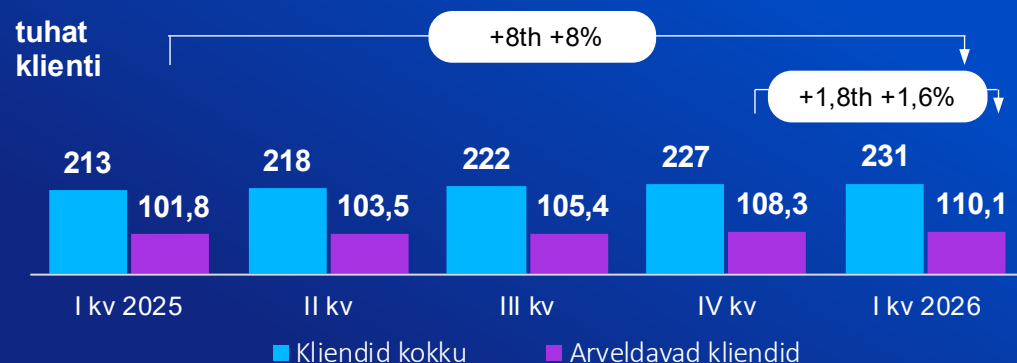
Laenud



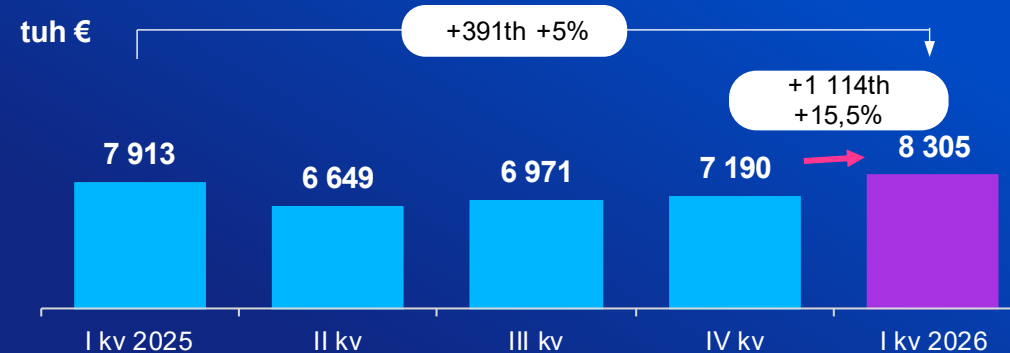
Hoiused



Arveldavad kliendid



Puhaskasum



2026 I kvartali tulemused – kvartaalne muutus

	I kv 2026	IV kv 2025	Kvartaalne muutus	
Netotulud kokku (tuhat €)	20 816	20 958	-143	-1%
intressid	19 544	19 038	+506	+3%
sh intressitulud	32 577	31 668	+909	+3%
sh intressikulud	-13 033	-12 630	-403	+3%
teenustasud	1 085	1 123	-38	-3%
muud	188	797	-609	-76%
Tegevuskulud kokku	-10 964	-11 422	+458	-4%
Ärikasum	9 852	9 536	+316	+3%
Finantsvarade allahindluse kulu	-376	-1 041	+665	-64%
Kasum enne tulumaksu	9 477	8 495	+982	+12%
Tulumaksukulu	-1 171	-1 305	+134	-10%
Puhaskasum	8 305	7 190	+1 114	+15%
Neto laenuportfell (mln €)	2 152	2 114	+37	+2%
Hoiused	2 120	2 047	+73	+4%
Omakapital	242	235	+8	+3%
ROE	13,9%	12,5%	+1,5%	
Neto intressimarginaal (NIM)	2,9%	2,9%	-0,0%	
Finantseerimiskulu	2,1%	2,1%	-0,0%	

- Laenuportfelli kasv +37 mln € (+2%)
- Netointressitulud kasvasid 0,5 mln €
 - Intressitulud kasvasid 0,9 mln € sh ärimahtude kasvu mõju +0,9 mln € ja intresside languse mõju -0,4 mln €, muud mõjud +0,4 mln €
 - Intressikulud kasvasid kokku 0,4 mln € sh intresside languse mõju oli -0,2 mln €, hoiuste mahu kasv suurendas kulu 0,6 mln €
- Tegevuskulud I kvartalis 10,9 mln € (-0,5 mln €, -4%)
- Finantsvarade allahindluse kulu 0,4 mln € (-0,7 mln €, -64%)
- Puhaskasum 8,3 mln € (+1,1 mln €, +15%)

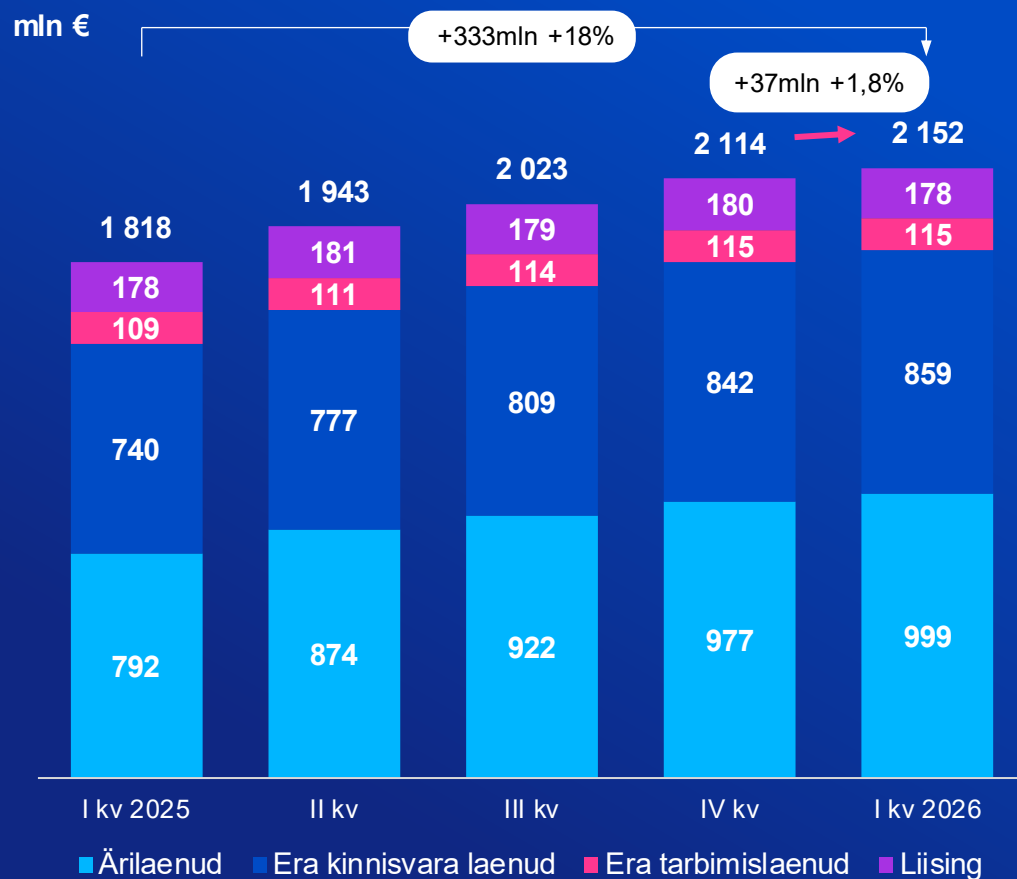
2026 I kvartali tulemused – aastane muutus

	I kv 2026	I kv 2025	Aastane muutus	
Netotulud kokku (tuhat €)	20 816	19 310	+1 505	+8%
intressid	19 544	17 930	+1 614	+9%
sh intressitulud	32 577	32 058	+519	+2%
sh intressikulud	-13 033	-14 128	+1 095	-8%
teenustasud	1 085	1 155	-70	-6%
muud	188	225	-37	-16%
Tegevuskulud kokku	-10 964	-9 519	-1 445	+15%
Ärikasum	9 852	9 791	+61	+1%
Finantsvarade allahindluse kulu	-376	-226	-150	+66%
Kasum enne tulumaksu	9 477	9 565	-88	-1%
Tulumaksukulu	-1 171	-1 652	+481	-29%
Puhaskasum	8 305	7 913	+391	+5%
Neto laenuportfell (mln €)	2 152	1 818	+333	+18%
Hoiused	2 120	1 907	+213	+11%
Omakapital	242	220	+22	+10%
ROE	13,9%	14,7%	-0,7%	
Neto intressimarginaal (NIM)	2,9%	3,1%	-0,2%	
Finantseerimiskulu	2,1%	2,8%	-0,7%	

- Laenuportfelli kasv +333 mln € (+18%)
- Netointressitulud kasvasid 1,6 mln €
 - Intressitulud kasvasid +0,5 mln € sh ärimahu kasv +5,4 mln €; intressimäärade mõju -4,8 mln €; muud mõjud -0,1 mln €.
 - Intressikulud vähenesid kokku 1,1 mln € sh intresside languse tõttu 2,9 mln €, hoiuste mahu kasvust lisandus täiendavat intressikulu 1,8 mln €
- Tegevuskulud I kvartalis 10,9 mln € (+1,4 mln €, +15%)
- Finantsvarade allahindluse kulu 0,4 mln € (+0,15 mln €, +16%)
- Puhaskasum 8,3 mln € (+0,4 mln €, +5%)

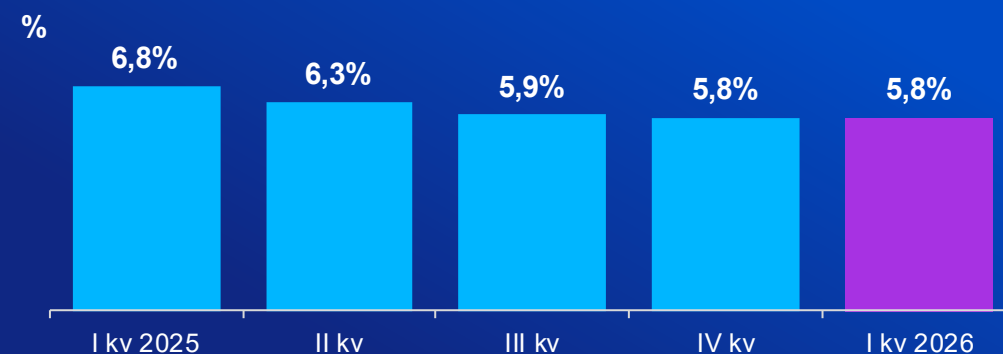
Laenuportfell jätkuvalt kasvamas

Neto laenuportfell



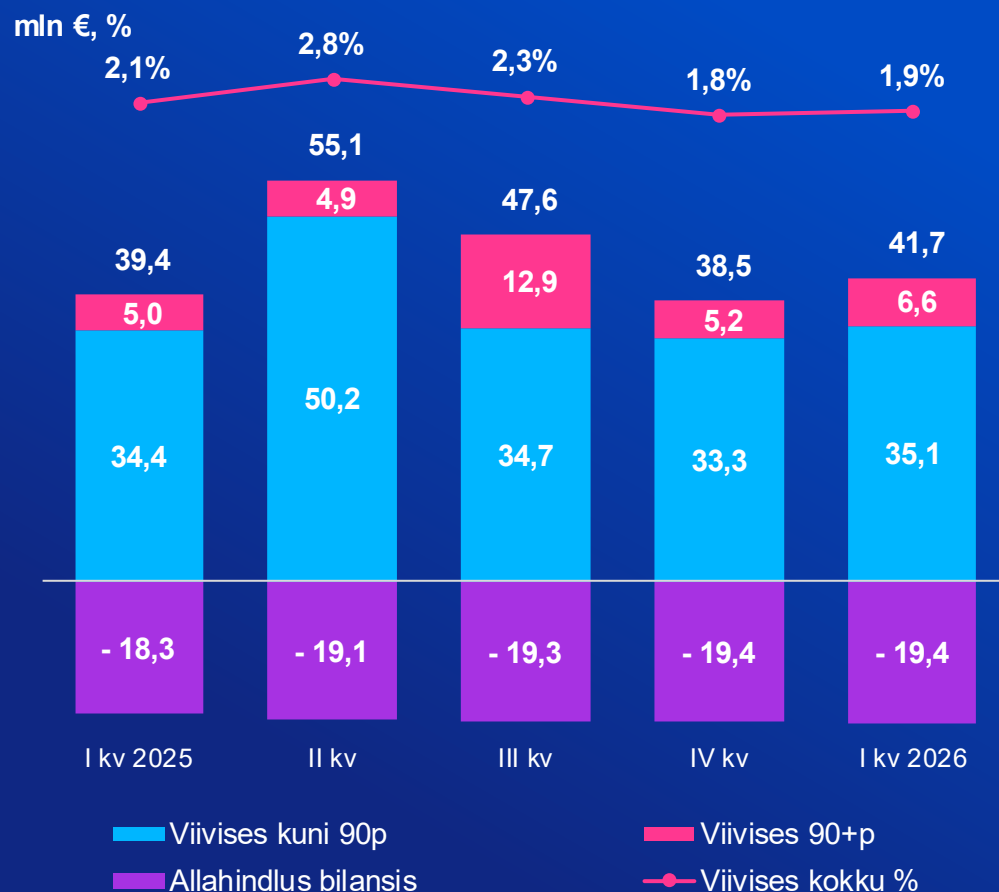
- Laenuportfell kasvas kvartaliga 37 mln € ehk 2%
 - Äri-laenud +23 mln € (+2%)
 - Era kliendi kinnisvara laenud +17 mln € (+2%)
 - Tarbimisfinantseerimine on samal tasemel
 - Liising -2 mln € (-1%)
- Euribor on pöördunud kergele kasvule, 2026 I kv keskmine 6 kuu Euribor 2,13% (2025 IV kv 2,09%)
- Euribori muutus rakendub kuni 6-kuulise viitajaga

Portfelli brutointress



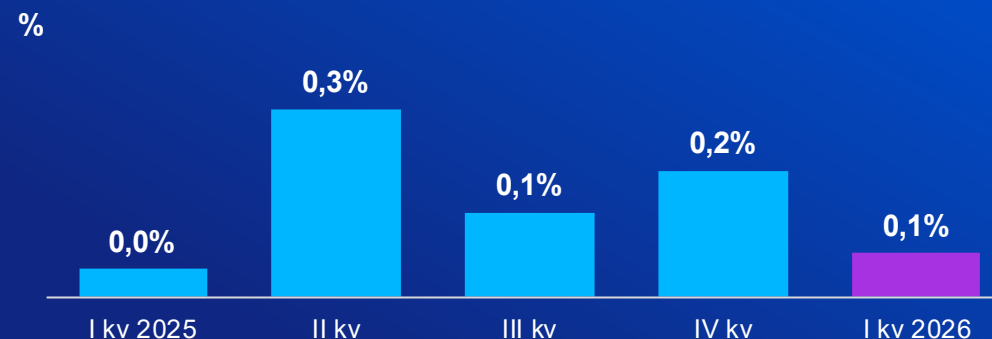
Laenuportfelli kvaliteet

Viivises lepingute osakaal ning allahindlus bilansis



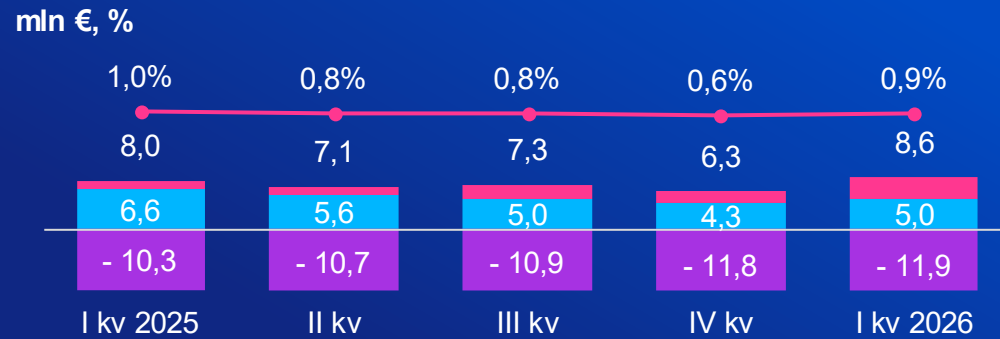
- Viivises laenuportfell 1,9% tasemel
- Krediidiriski kulumäär 2026 I kvartal oli 0,1%

Krediidiriski kulumäär

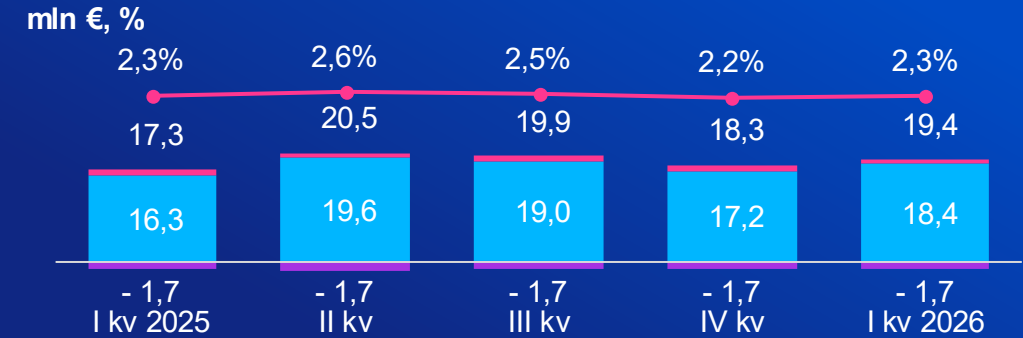


Laenuportfelli kvaliteet äriliinide lõikes

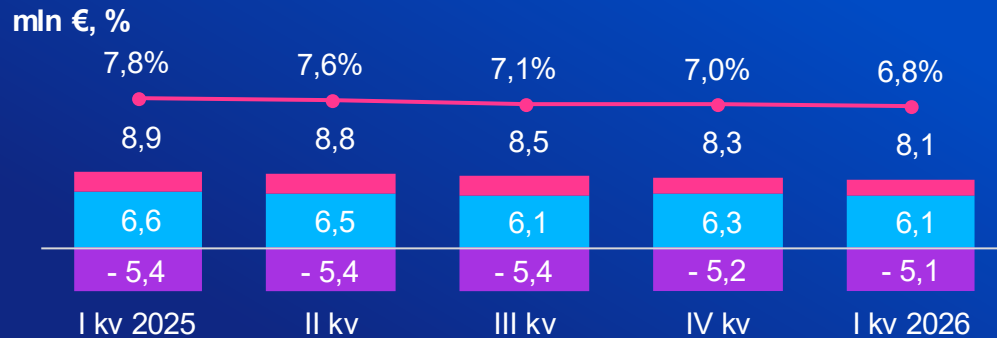
Ärilaenu



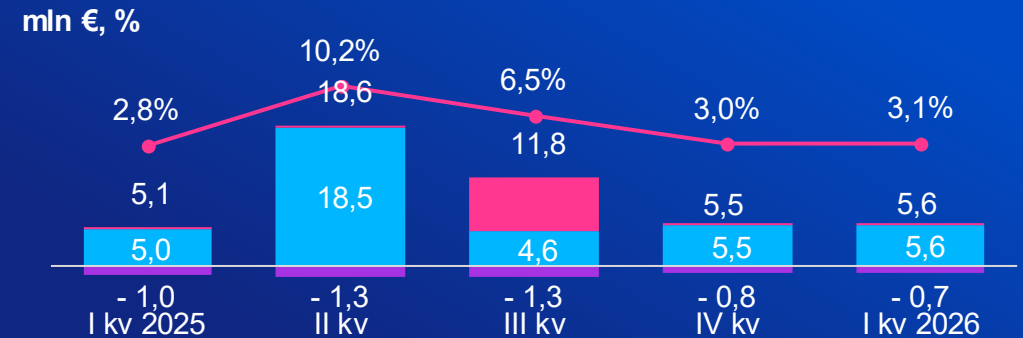
Era kinnisvaralaenu



Era tarbimislenu



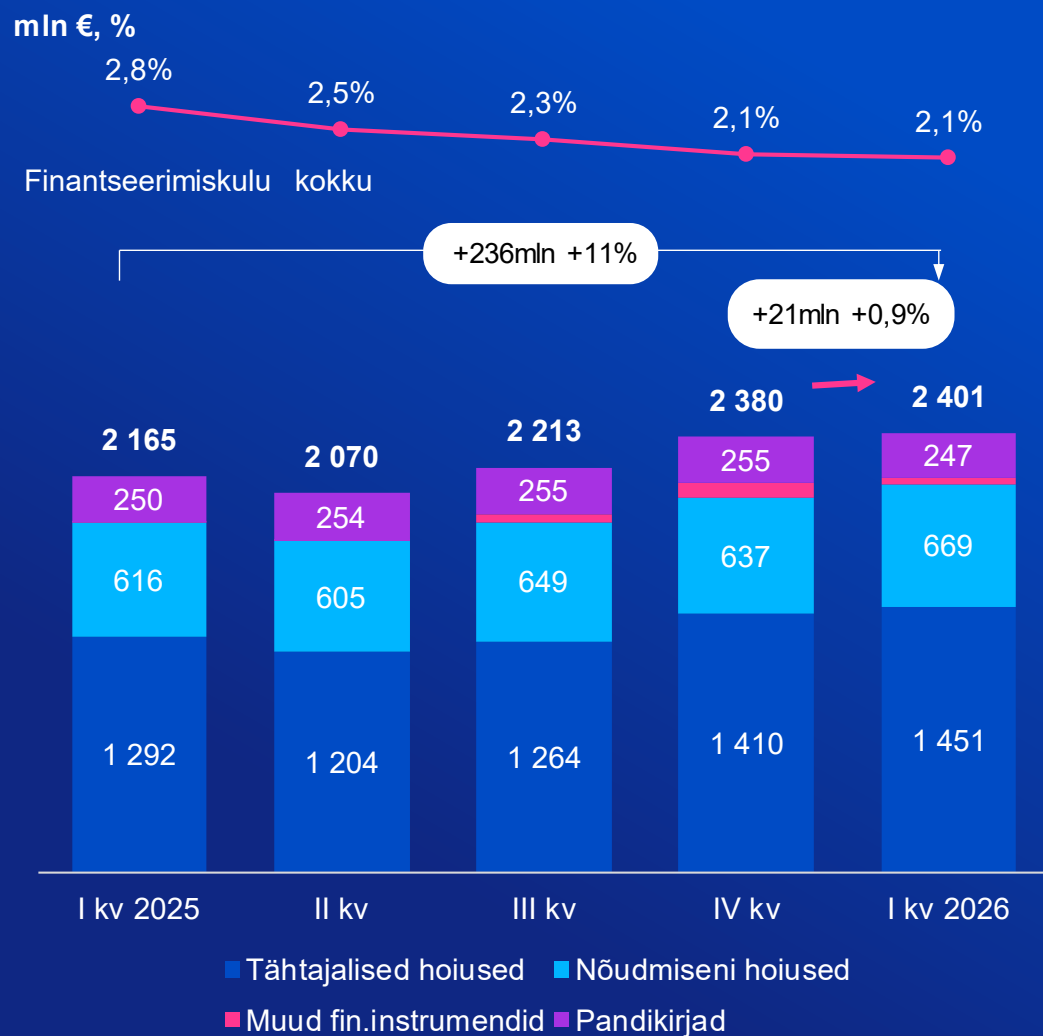
Liising



Viivises kuni 90p Viivises 90+p Allahindlus bilansis Viivises kokku %

Finantseerimiskulu

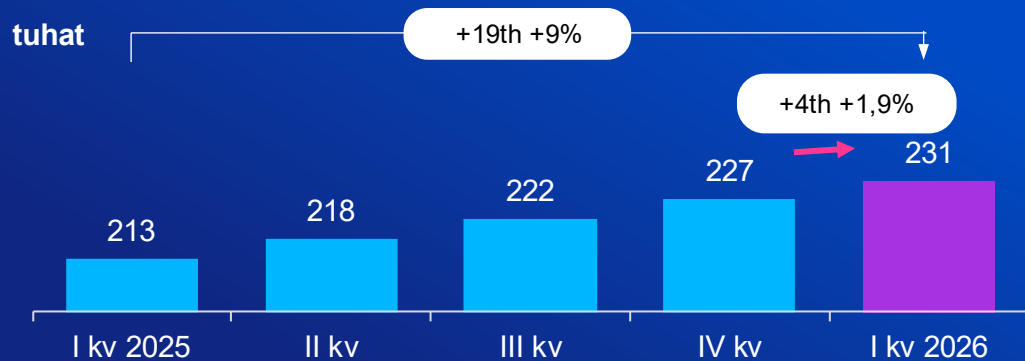
Finantseerimiskulu ja finansteerimisallikad



- Hoiuste ja teiste finantseerimisallikate maht kokku kasvas võrreldes eelmise kvartaliga 21 mln € ehk 0,9%
 - Eraklientide hoiused +17,5 mln € (+1,9 mln € nõudmiseni, +15,6 mln € tähtajaline)
 - Äriklientide hoiused +25,0 mln € (+29,9 mln € nõudmiseni, -4,9 mln € tähtajaline)
 - Platvormidelt kaasatud hoiused +30,2 mln €
 - Muud finantsinstrumendid -51,7 mln €
- Finantseerimiskulu on stabiliseerunud

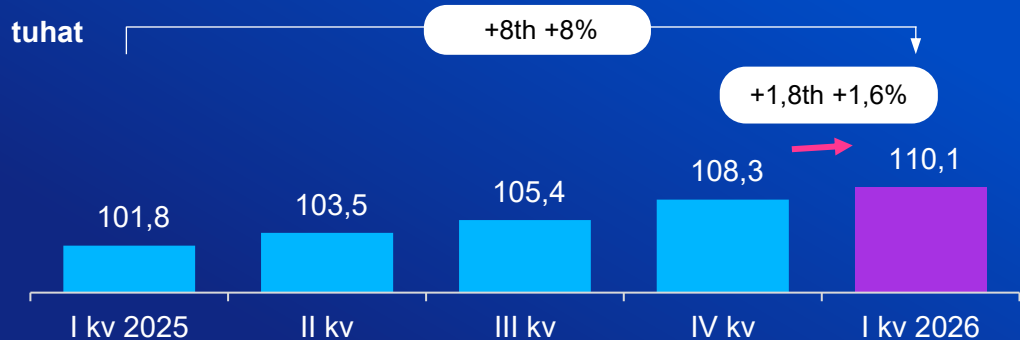
Klientide arv ja turuosa

Klientide arv kokku

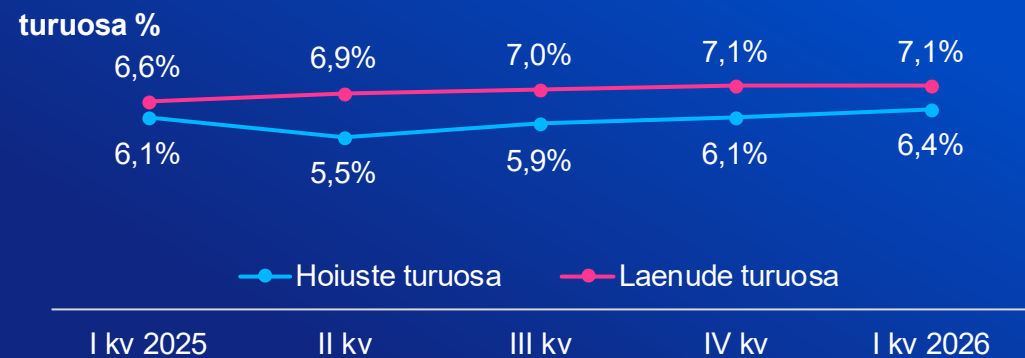


- Klientide arv kasvas kvartaliga kokku 4000 (+1,9%) võrra (2025 IV kvartalis +5 000)
- Arveldavate klientide arv kasvas 1 800 (+1,6%) võrra (2025 IV kvartalis +2 900)
- Panga turuosad muutus 2026 I kvartalis*
 - Laenude turuosa 7.1% => 7.1%
 - Hoiuste turuosa 6,1% => 6.4%

Arveldavate klientide arv



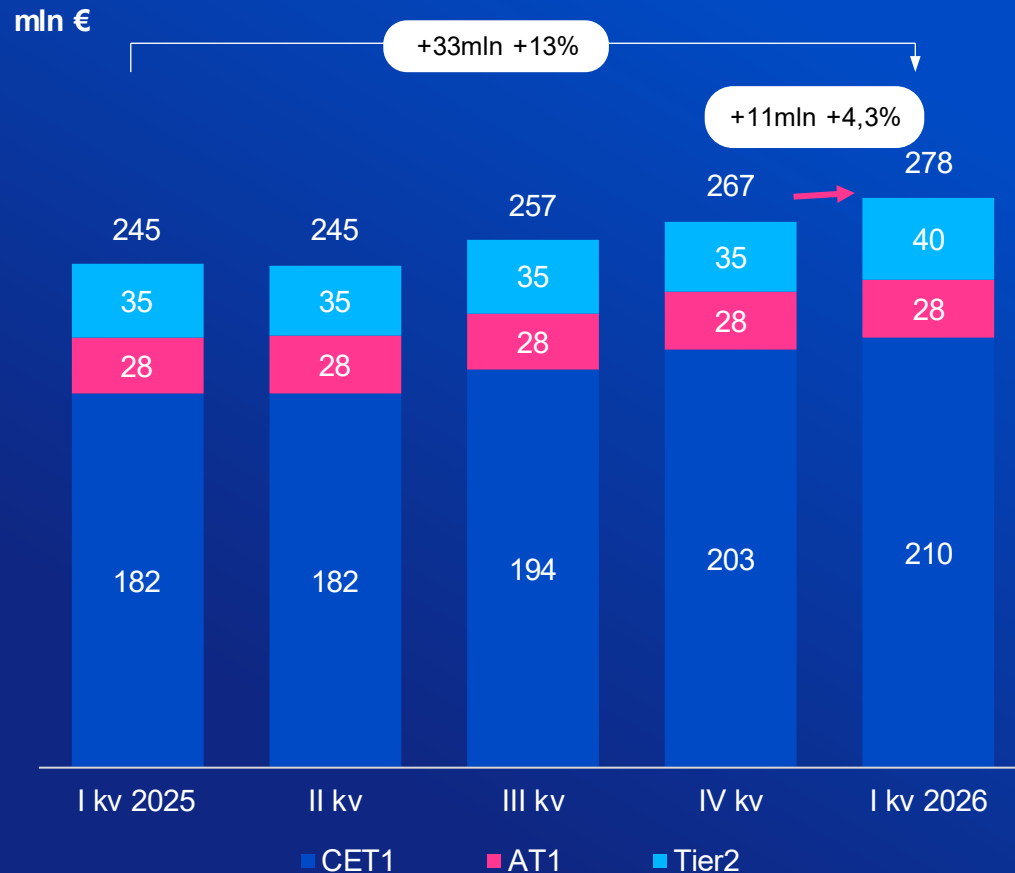
Panga turuosa



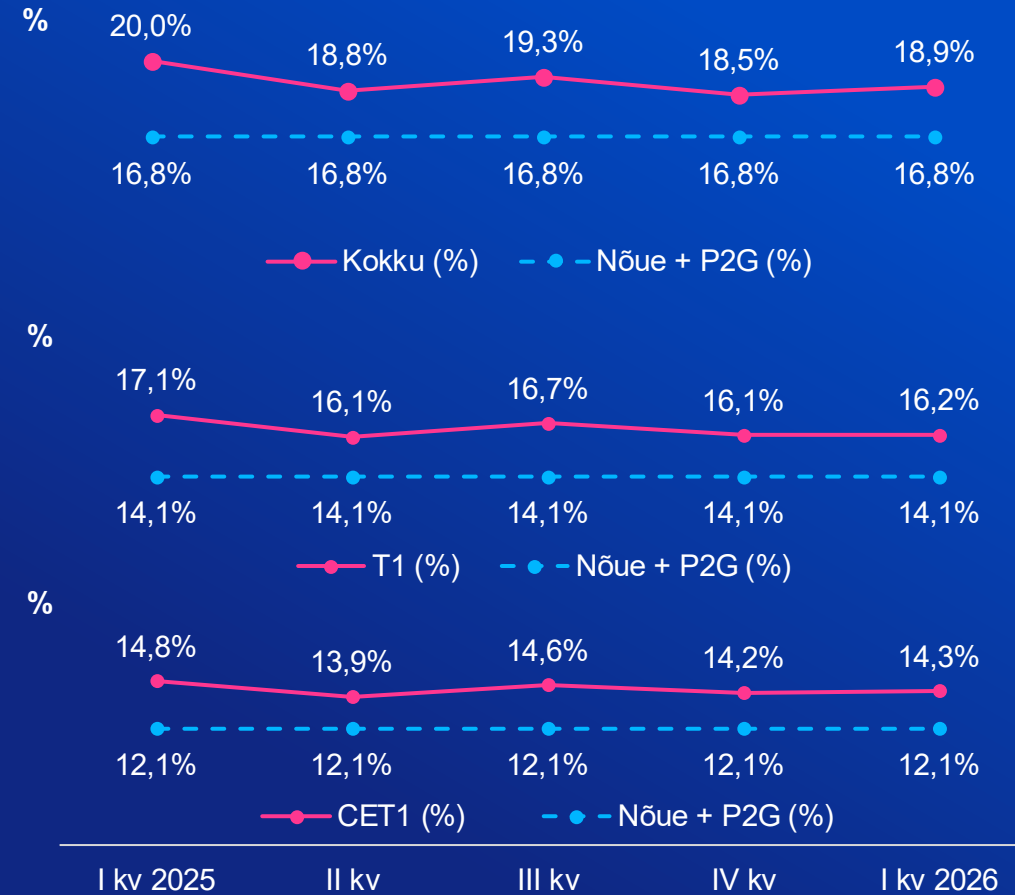
*2026 aasta turuosa allikas on turu statistika veebruari seisuga

Kapitalibaas toetab kasvueesmärki

Kapitaliseeritus kvartalite lõikes



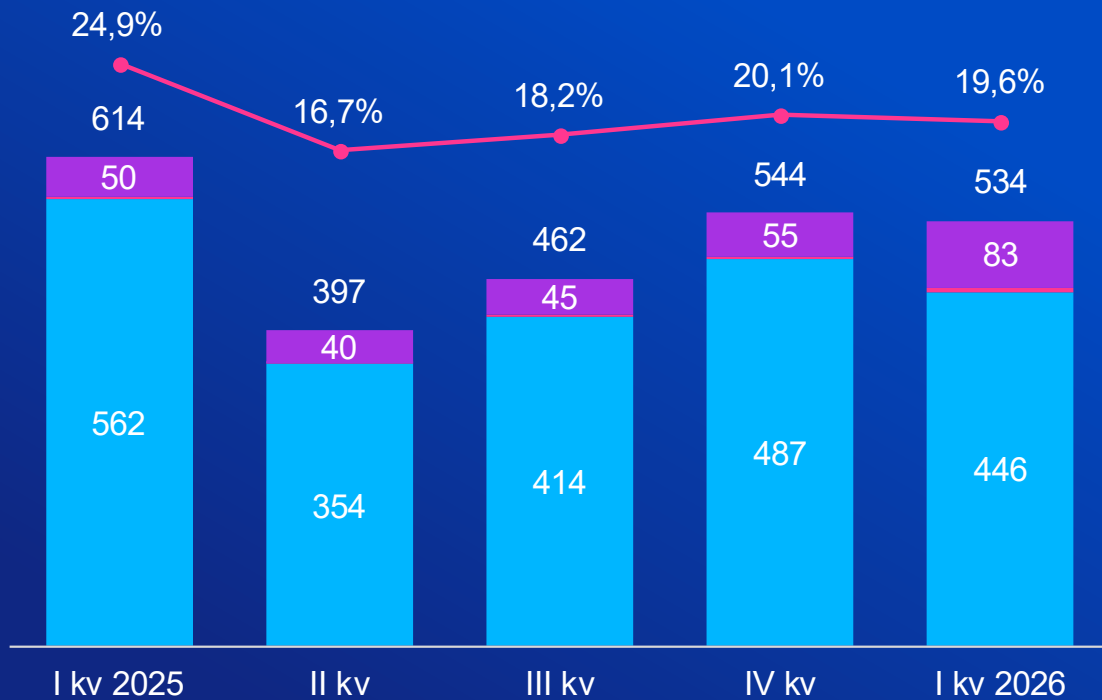
Kapitali adekvaatsus



Likviidsus

Likviidsed varad

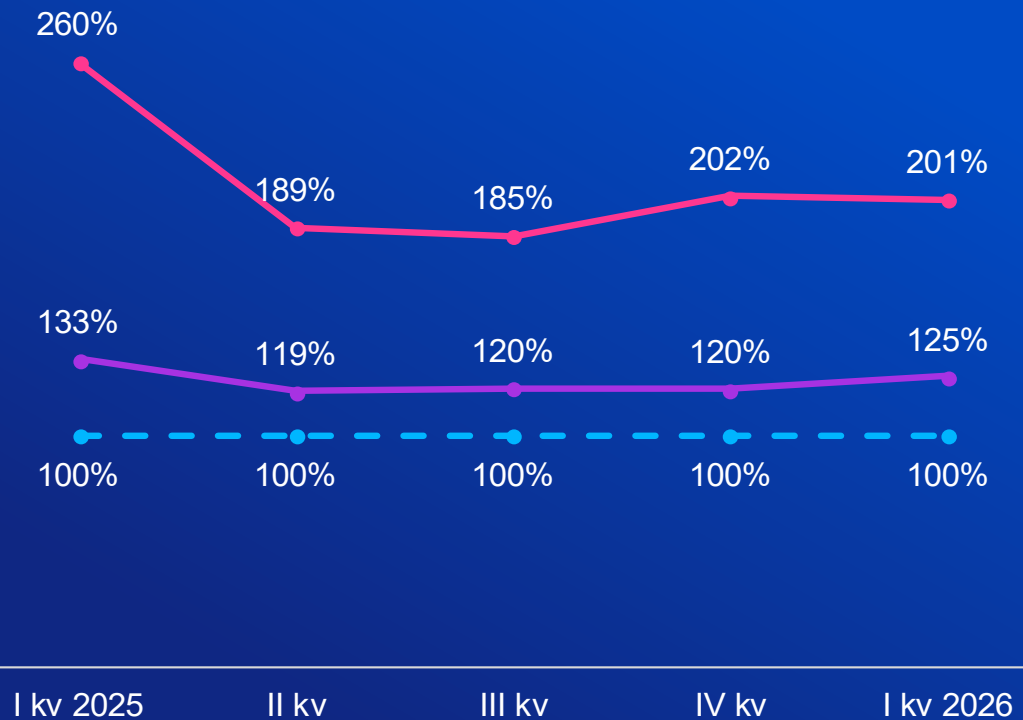
mln €; %



- Võlakirjad
- Nõuded teiste pankade ja fin. asutuste vastu
- Raha, nõuded keskpankadele
- Likviidsed varad / varad kokku

Likviidsuskatte kordaja (LCR)

%

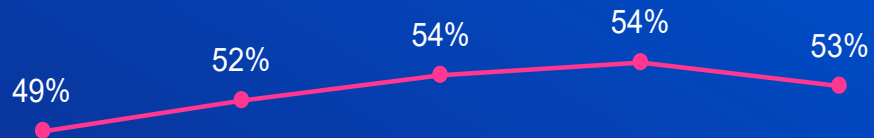


- LCR
- NSFR
- Regulatiivne miinimum

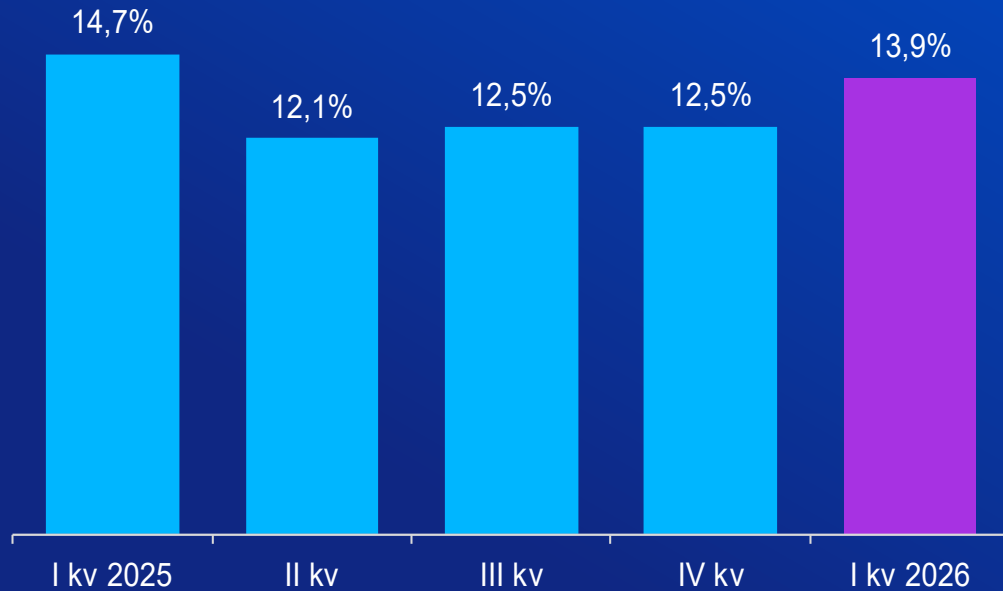
Tulemusnäitajad

Kulu / tulu suhe (CIR) ja omakapitali tootlus (ROE)

Kulu / tulu suhe %



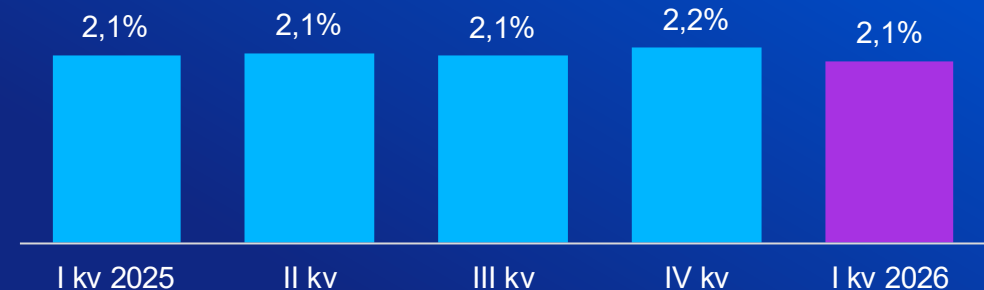
ROE %



- CIR 53% (pikaajaline eesmärk <50%)
 - Netotulud 20,8 mln €, -0,1 mln € (-1%) eelmise kvartaliga
 - Tegevuskulud 10,9 mln €, -0,5 mln € (-4%) võrreldes eelmise kvartaliga
- ROE 13,9% (pikaajaline eesmärk >15%)
 - Ärimahtude kasv suurendab efektiivsust
 - Netonintresimarginaalid languses
 - Portfelli kvaliteet on püsinud hea

Tegevuskulud / keskmine laenuportfell

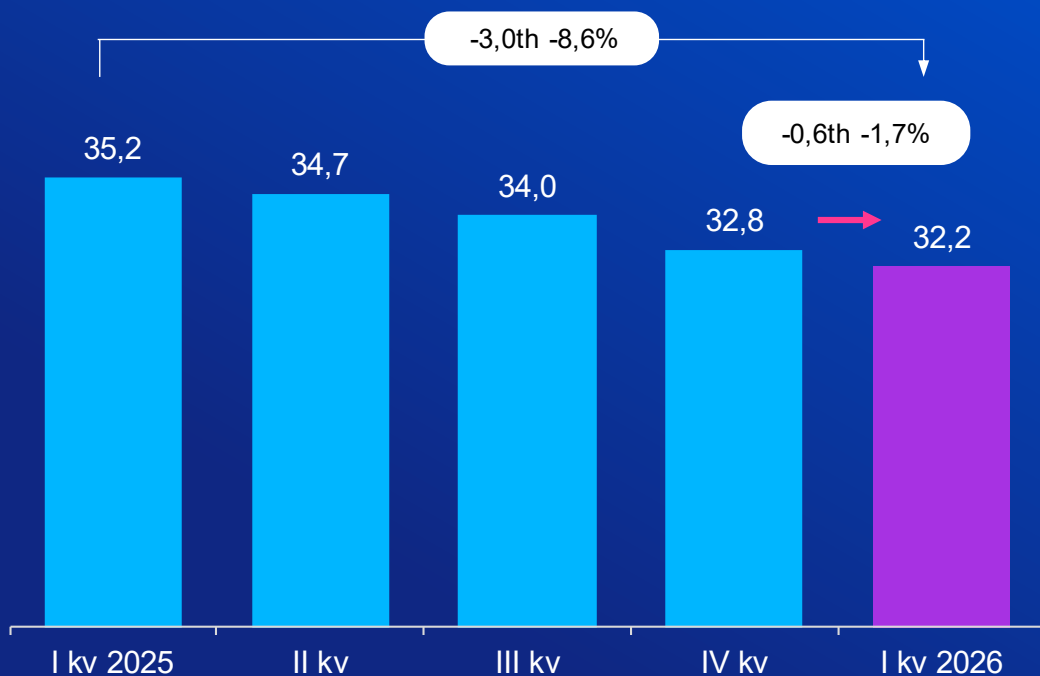
%



Aktsionärid

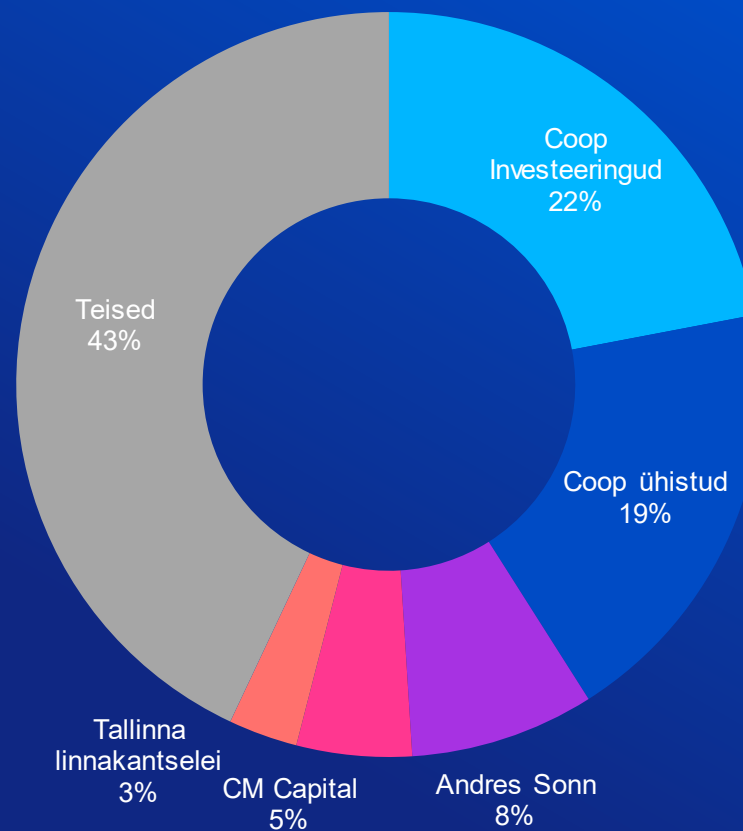
Coop Panga aktsionäride arv

Tuhat aktsionäri



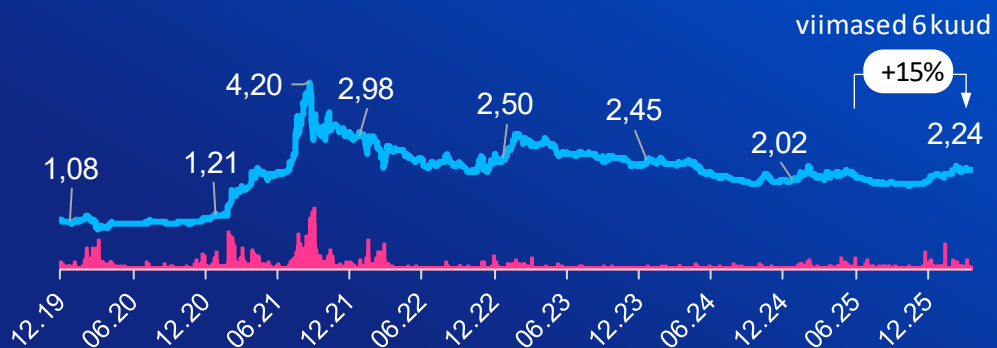
Suurimad aktsionärid

Coop Panga aktsionäride jaotus 31.03.2026

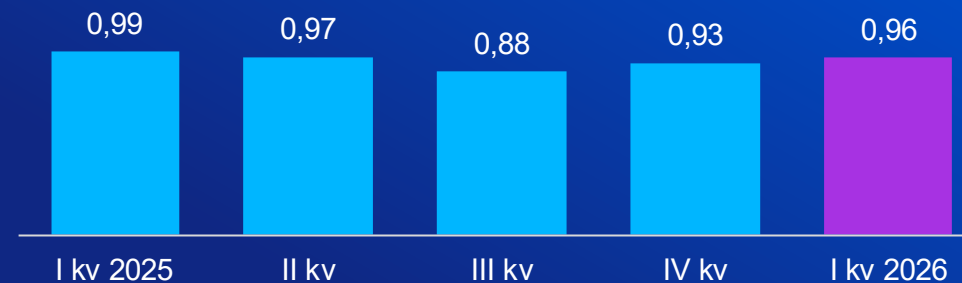


Aktsia hind

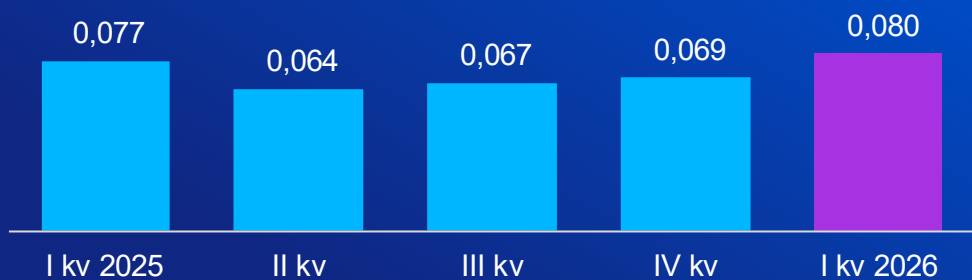
Coop Panga aktsia hind ja kauplemismaht kuupäevade lõikes



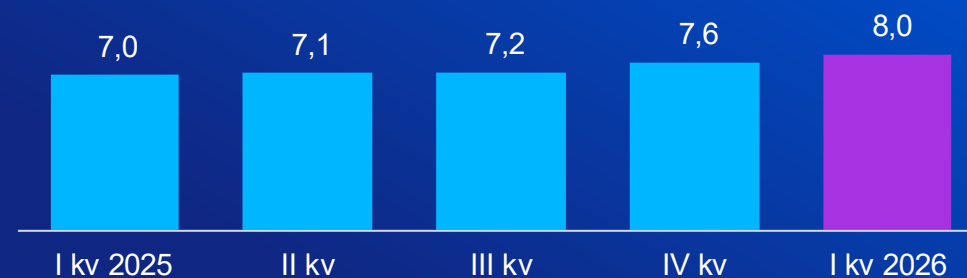
Aktsia hinna ja raamatupidamisliku väärtuse suhe (P/B)



Puhaskasum aktsia kohta (EPS)



Aktsia hinna ja puhaskasumi suhe (P/E)



Kokkuvõte 2026 I kv tulemused - kvartaalne muutus

- Laenuportfelli kasv +37 mln € (+2%)
- Arveldavate klientide arvu kasv +1 800 (+1,6%)
- Kasum 8,3 mln € (+1,1 mln €, +15%)
- CIR 53% (2025 IV kv 54%)
- ROE 13,9% (2025 IV kv 12,5%)

Kasum 8,3 mln €
+15%



Arko Kurtmann

Juhatuse esimees, tegevjuht
arko.kurtmann@cooppank.ee

Paavo Truu

Juhatuse liige, finantsjuht
paavo.truu@cooppank.ee

www.cooppank.ee/investorile