

FINNVERA

Finnvera-konsernin toimintakertomus
ja tilinpäätös Q4/2023 ja 1.1.-31.12.2023



Finnvera-konserni, pörssitiedote 15.2.2024

Finnvera-konsernin toimintakertomus ja tilinpäätös 2023

Finnveran kotimaan ja viennin rahoitus korkealla tasolla - tappiovarauksia voitiin osittain purkaa, konsernin tulos 433 miljoonaa euroa

Finnvera-konserni, yhteenveto vuodesta 2023 (vs. 2022)

- Tulos 433 Me (55) – Erityisesti varustamosektorin ja Venäjä-vastuiden tappiovarauksia pystyttiin osittain purkamaan vuoden 2023 aikana. Viennin rahoituksen tappiovarausten muutos oli vuoden aikana yhteensä -377 miljoonaa euroa. Tappiovarausten purkamisen vaikutuksesta tulos oli poikkeuksellisen hyvä.
- Tulokset segmenteittäin: emoyhtiö Finnvera Oyj:n pk- ja midcap-liiketoiminta 55 Me (-54) ja suuryritykset-liiketoiminta 351 Me (78). Tytäryhtiö Suomen Vientiluotto Oyj:n vaikutus konsernitulokseen 27 Me (32).
- Emoyhtiö Finnvera Oyj:n kotimaan toiminnan tulos 30 Me (-25) ja vientitakuu- ja erityistakaustoiminnan tulos 377 Me (56).
- Emoyhtiö Finnvera Oyj:n kokonaisvastuut 26,2 Mrd. e (26,6) pienivät 2 %.
- Tase 14,3 Mrd. e (12,6) kasvoi 13 %.
- Taseen ulkopuoliset sitoumukset 16,4 Mrd. e (16,6) pienivät 1 %.
- Vapaa oma pääoma ja valtiontakuurahaston varat eli konsernin tappiollisten tulosten kattamiseksi käytettävissä olevat puskurivarat, yhteensä 1,9 Mrd. e (1,4) kasvoivat 31 %.
- Taseen odotettavissa olevat luottotappiot 1,2 Mrd. e (1,5) pienivät 21 %.
- Omavaraisuus parani 2,1 %-yksikköä 9,3 %:iin (7,2).
- Kulu-tuotto-suhde parani 1,4 %-yksikköä 19,4 %:iin (20,7).
- Asiakastyytyväisyyttä mittaava NPS-indeksi heikkeni 8 pistettä 64:ään (72).

Toimitusjohtaja Pauli Heikkilän kommentit:

”Vuosi 2023 oli haastava sekä kansainvälisesti että Suomen taloudessa. Korkotaso ja inflaatio olivat korkealla, ja geopoliittisesti tilanne oli kireä. Finnveran rahoitustoiminnassa vuosi oli kuitenkin yllättävänkin vilkas.

Finnvera myönsi kotimaan lainoja ja takauksia 1,8 miljardia euroa (1,0). Rahoitus kohdentui strategian mukaisesti 92-prosenttisesti aloittaville, kasvaville ja kansainvälistyville yrityksille sekä investointeihin, omistajanvaihdoksiin, vienti- ja toimitushankkeisiin sekä pk-takaushankkeisiin. Finnveran asiakkaana olevien pienten aloittavien yritysten määrä laski selvästi. Kotimaan rahoituksessa oli mukana huomattavasti edellisvuotta enemmän suuryritysten käyttöpääomarahoitusta. Kesäkuussa käyttöön otettuja ilmasto- ja digilainoja myönnettiin yhteensä 36 miljoonaa euroa. InvestEU-takausta hyödyntävät ilmasto- ja digilainat kehitettiin yhteistyössä Euroopan investointirahaston kanssa. Ensimmäiset suorat, alle 20 miljoonan euron vientiluotot on myönnetty. Tämän mahdollisti helmikuussa voimaan tullut lakimuutos, jonka myötä Finnvera voi myöntää luoton suoraan, ellei pankki osallistu vientikaupan rahoitukseen.

Vientitakuita ja erityistakauksia Finnvera myönsi 5,4 miljardia euroa (5,9) ja vientiluottoja 0,5 miljardia euroa (0,9). Vuonna 2023 suurimmat rahoitushankkeet tehtiin telesektorilla. Viennin rahoitus kohdistuu tyypillisesti kalliiden pääomatarvaiden vientikauppaan, ja rahoituksen vuosittaiseen volyyymiin vaikuttaa aina yksittäisten suurten vientikauppojen ajoittuminen. Finnveran vastuiden kannalta merkittävä risteilyalustoimiala on toipumassa pandemian aiheuttamista vaikeuksista, ja alan näkymät vuodelle 2024 ovat hyvät. Suurimpien risteilyvarustamoiden asiakasmäärät ja kannattavuus ovat palautuneet vuoden 2019 tasolle.

Finnvera-konsernin tulos 2023 oli voitollinen 433 miljoonaa euroa (55). Tulokseen vaikuttivat erityisesti muutokset tappiovarausten määrissä. Risteilyvarustamoihin liittyviä, ensimmäisenä koronapandemiavuonna tehtyjä tappiovarauksia voitiin osittain purkaa. Myös Venäjään liittyvät vastuut alenivat takaisinmaksujen seurauksena. Finnveran Venäjä-vastuut olivat

Finnvera-konserni, vuosi 2023 (vs. 2022)

Tilikauden tulos
433 Me
(55), muutos 681 %

Taseen loppusumma
14,3 Mrd. e
(12,6), muutos 13 %

Kokonaisvastuut, emoyhtiön kotimaan toiminta sekä vientitakuu- ja erityistakaustoiminta
26,2 Mrd. e
(26,6), muutos -2 %

Vapaa oma pääoma ja valtiontakuurahaston varat
1,9 Mrd. e
(1,4), muutos 31 %

Kulu-tuotto-suhde
19,4 %
(20,7), muutos -1,4 %-yks.

Omavaraisuus
9,3 %
(7,2), muutos 2,1 %-yks.

NPS-indeksi (net promoter score)
64
(72), muutos -8 pistettä

Taseen odotettavissa olevat luottotappiot
1,2 Mrd. e
(1,5), muutos -21 %

vuoden 2023 lopussa 97 miljoonaa euroa, kun ne vuoden 2022 lopussa olivat 422 miljoonaa euroa ja vielä vuoden 2021 lopussa noin miljardi

Finnvera-konserni, pörssitiedote 15.2.2024

euroa. Viennin rahoituksen tappiovarausten purkamisen seurauksena tulos oli poikkeuksellisen hyvä.

Finnveralle asetetun tavoitteen mukaisesti yhtiön on pitkällä tähtäimellä katettava toimintansa kulut rahoitustoiminnasta saatavilla tuotoilla. Tämä kumulatiivinen itsekannattavuus on toteutunut.

Finnveralla on rahoitusvaltuuksiensa myötä hyvät mahdollisuudet vauhdittaa yritysten kasvuhankkeita, investointeja ja vientiä haastavassakin talousympäristössä. Olemme tyytyväisiä, että Suomen hallitusohjelmaan on kirjattu erittäin tärkeä Finnveraa koskevan lainsäädännön kokonaisuudistus, joka mahdollistaa viennin rahoituksen kilpailukyyn varmistamisen myös jatkossa. Työ- ja elinkeinoministeriön teettämän ulkopuolisen arvioinnin mukaan Finnvera on suomalaisten pk-yritysten rahoituskentässä erittäin merkittävä toimija, joka hoitaa perustehtävänsä ammattimaisesti, tehokkaasti ja laadukkaasti. Arviossa annettiin suosituksia esimerkiksi kohdennetun riskinoton lisäämisestä pk-rahoituksessa ja vahvemmasta roolista puhtaan siirtymän rahoituksessa, ja näiden toteuttamista lähdemme suunnittelemaan.

Strategiamme mukaisesti olemme luoneet Finnveralle ilmastotavoitteen, ja kannustamme rahoituksemme keinoin yrityksiä investoimaan ja olemaan osa ilmastohaasteiden ratkaisua.”

Finnvera-konserni

Myönnetty rahoitus 2023 (vs. 2022)

- Kotimaan rahoituksen lainat ja takaukset: 1,8 Mrd. e (1,0), muutos 81 %.
- Vientitakuut ja erityistakaukset sisältäen pk- ja midcap-vientitakaukset: 5,4 Mrd. e (5,9), muutos -9 %.
- Vientiluotot: 0,5 Mrd. e (0,9), muutos -42 %.
 - Tytäryhtiö Suomen Vientiluotto Oy:n vientiluottojen luottoriskin kattaa emoyhtiö Finnvera Oyj:n vientitakuu.
 - Vientitakuiden ja -luottojen määrän vaihteluun vaikuttaa yksittäisten suurten vientikauppojen ajoittuminen.

Finnvera-konserni Tuloskehitys	Q4/2023	Q4/2022	Muutos	1-9/2023	2023	2022	Muutos
	Me	Me	%	Me	Me	Me	%
Korkokate	33	19	79 %	82	115	69	68 %
Palkkiotuotot ja -kulut, netto	40	49	-18 %	137	177	204	-13 %
Voitot/tappiot käypään arvoon tulosvaikutteisesti kirjattavista eristä ja valuuttatoiminnan nettotuotot	-5	-10	-46 %	-4	-9	-6	48 %
Liiketoiminnan muut tuotot	0	-41	-	0	0	0	-32 %
Toimintakulut	-14	-14	-2 %	-36	-50	-49	1 %
Liiketoiminnan muut kulut ja poistot	-1	-1	6 %	-4	-5	-6	-10 %
Toteutuneet luottotappiot ja odotettavissa olevien luottotappioiden muutos yhteensä, netto	209	74	181 %	1	210	-148	-
Liiketulos	262	76	247 %	177	439	64	591 %
Tilikauden tulos	261	75	250 %	172	433	55	681 %

Vastuukanta 31.12.2023 (vs. 31.12.2022)

- Kotimaan rahoituksen lainat ja takaukset: 3,0 Mrd. e (2,7), muutos 11 %.
- Vientitakuut ja erityistakaukset sisältäen pk- ja midcap-vientitakaukset: 23,2 Mrd. e (23,9), muutos -3 %.
 - Nostetut vastuut 14,0 Mrd. e (14,1), muutos -1 %, tästä suuryritysten alus- ja telakkasektorin vastuut 7,3 Mrd. e (6,6).
 - Nostamattomat vastuut 4,5 Mrd. e (7,9) ja sitovat tarjoukset 4,7 Mrd. e (1,9) eli yhteensä 9,2 Mrd. e (9,8), muutos -5 %. Tästä suuryritysten alus- ja telakkasektorin vastuut yhteensä 4,6 Mrd. e (6,1).
- Nostetut vientiluotot: 7,3 Mrd. e (7,5), muutos -2 %.

Taloudellinen kehitys

Finnvera-konsernin vuoden 2023 tulos oli 433 miljoonaa euroa (55). Tuloksesta 261 miljoonaa euroa kertyi loka-joulukuussa ja 172 miljoonaa euroa tammi-syyskuussa. Tulokseen vaikuttivat olennaisesti muutokset odotettavissa olevien tappioiden eli tappiovarausten määrissä. Erityisesti varus-tamosektorin tappiovarauksia pystyttiin vuoden 2023 aikana osittain purkamaan, ja Venäjä-vastuiden tappiovaraukset alenivat. Viennin rahoituksen tappiovarausten muutos oli vuoden aikana yhteensä -377 miljoonaa euroa,

minkä seurauksena emoyhtiön vientitakuu- ja erityistakaustoiminnan sekä konsernin tulokset olivat poikkeuksellisen hyvät.

Konsernin toteutuneet luottotappiot olivat katsauskaudella 128 miljoonaa euroa (39). Odotettavissa olevat tappiot pienenevät 320 miljoonaa euroa, kun ne kasvoivat edellisvuonna 137 miljoonaa euroa. Vuonna 2023 maksettiin yksi iso yksittäinen vientitakuukorvaus, jolla ei kuitenkaan ollut tulosvaikutusta aikaisemmin tehtyjen tappiovarausten vuoksi. Tappioita kattavat valtion tappiokorvaukset olivat 18 miljoonaa euroa (29). Toteutuneet tappiot ja odotettavissa olevien tappioiden muutos oli katsauskaudella yhteensä 210 miljoonaa euroa positiivinen kun edellisvuonna vaikutus oli 148 miljoonaa euroa negatiivinen.

Emoyhtiön kotimaan toiminnan sekä vientitakuu- ja erityistakaustoiminnan puskurivarat mahdollisten tulevien tappiollisten tulosten kattamiseksi olivat vuoden lopussa katsauskauden tuloksen jälkeen yhteensä 1 676 miljoonaa euroa (1 261). Tytäryhtiö Suomen Vientiluotto Oy:n myöntämien vientiluottojen luottoriskin kattaa emoyhtiön myöntämä vientitakuu. Puskurivarat muodostuivat vuoden lopussa seuraavasti: kotimaan toiminnan

Finnvera-konserni, pörssitiedote 15.2.2024

rahasto 405 miljoonaa euroa (375) sekä vientitakuu- ja erityistakaustoit-
minnan rahasto ja tappiollista tulosta kattavan valtioneuvoston varat
yhteensä 1 272 miljoonaa euroa (886). Valtioneuvoston rahasto on valtion
talousarvion ulkopuolinen rahasto, jonka varoihin sisältyvät Finnveran
edeltäjäorganisaatioiden toiminnasta kertyneet varat ja joka kattaa
valtioneuvoston mukaisesti vientitakuu- ja erityistakaustoitminnan
tappiollista tulosta, jos yhtiön taseen rahaston varat eivät riitä.

Tytäryhtiö Suomen Vientiluotto Oy:n vapaa oma pääoma oli vuoden
lopussa 198 miljoonaa euroa (171).

Rahoituksen näkymät

Pk-yritysten näkökulmasta epävarmuus jatkuu vielä vuonna 2024, mikä
vaikuttaa Finnveran rahoituksen kysyntään ja etenkin pk-yritysten inves-
tointeihin. Toimintaympäristö pysyy monien yritysten kannattavuuden
näkökulmasta vaativana. Finnvera on sitoutunut mahdollistamaan yhdessä
kaupallisten rahoittajien kanssa yritysten kasvun ja kansainvälistymisen
edellytyksiä ja tulevaisuuteen suuntautuvia investointeja.

Jatkamme strategiaamme mukaisesti yritysten rahoitusmahdollisuu-
sien monipuolistamista. Finnveran pk-takauksen käyttömahdollisuudet
laajenivat vuoden 2024 alusta. Pk-takaus on jatkossakin vakuudeton ja
sopii kotimaan investointeihin, tuotekehitykseen sekä käyttöpääomaan.
Ilmasto- ja digilainoilla voimme edistää pk-yritysten puhtaan siirtymän
hankkeita ja digitalisaatiota. Vauhditamme siirtymää kestävä rahoituksen
kannustimilla ja tuotteilla hankkeissa, joilla on ilmaston kannalta myönte-
isiä piirteitä. Täydennämme viennin rahoituksen tuotevalikoimaa vekselira-
hoituksella kevään 2024 aikana.

Hallitusohjelman mukaisesti tavoitteena on kasvattaa keskikokoisten mid-
cap-yritysten määrää Suomessa. Rahoitustoiminnassa erityisesti kasvuyri-
tysten osalta valmistelemme yhteistyötä tulevan Tesi-konsernin kanssa.

Odotamme vientitakuiden ja -luottojen kokonaiskysynnän pysyvän edel-
lisvuosien tasolla. Kokonaiskysyntään vaikuttaa yksittäisten suurten
hankkeiden toteutuminen. Epävarmoina aikoina viennin rahoituksen
merkitys yritysten kilpailukyvyllä korostuu. Jatkossa panostamme viennin
edistämiseen entistä aktiivisemmin. Vuoden 2024 alusta tehtävään nime-
tyt vientikauppojen mahdollistajat, trade facilitatorit, pyrkivät yhdistämään
ulkomaisia ostajia ja suomalaisia viejiä ja edesauttamaan kauppia
Finnveran vienninrahoituksen keinoin, tiiviissä yhteistyössä Business
Finlandin kanssa.

Finnvera on mukana Suomen kansallisessa Ukraina-jälleenrakennus-
ohjelmassa, ja Finnveran vientitakuilla on tärkeä rooli turvata suomalais-
yritysten riskejä Ukrainaan suuntautuvassa viennissä. Finnvera on käynnis-
tänyt vientitakuiden myöntämisen Ukrainaan uudelleen 1.1.2024 lähtien.
Järjestely koskee erityisesti lyhyen maksuajan kaupanrahoitusta.

Kotimaan rahoituksessa yritysten riskiluokitukset ovat heikentyneet, mak-
suvaikeudet lisääntyneet ja yrityssaneerausten sekä konkurssien määrät
kasvaneet. Varaudumme rahoitusten uudelleenjärjestelyjen lisääntymiseen
vuoden 2024 aikana. Myös ulkomaisissa, rakennusvaiheessa olevissa
teollisen mittakaavan investoinneissa kustannusten ja korkojen nousu on
viivästyttänyt hankkeiden toteuttamista.

Tulosnäkymät

Risteilyvarustamoiden liiketoimintanäkymät paranivat vuoden 2023 aikana,
ja konsernin vastuut risteilytoimialasta samoin kuin Venäjä-vastuut piene-
nivät. Viennin rahoituksen vastuuden luottotappioriski on kuitenkin yhä kor-
kealla, mikä saattaa aiheuttaa epävarmuutta Finnvera-konsernin vuoden
2024 tuloskehitykseen.

Lisätiedot:

Pauli Heikkilä, toimitusjohtaja, puh. 029 460 2400

Ulla Hagman, talousjohtaja, puh. 029 460 2458

Finnvera julkistaa hallituksen toimintakertomuksen ja tilinpäätöksen
European Single Electronic Format (ESEF) -raportointivaatimusten mukai-
sena XHTML-tiedostona. Tilintarkastusyhteisö KPMG Oy on toimittanut
riippumattoman kohtuullisen varmuuden antavan varmennusraportin kos-
kien Finnveran ESEF-tilinpäätöstä. XHTML-tiedosto on saatavilla suomeksi
ja englanniksi. Lisäksi Finnvera julkistaa toimintakertomuksen ja tilinpäätö-
ksen pdf-raporttina.

Finnvera-konsernin hallituksen toimintakertomus ja tilinpäätös
1.1.–31.12.2023 (PDF).

Dokumentit ja vuosikertomus ovat saatavilla osoitteessa
www.finnvera.fi/tulosraportit.

Jakelu:

NASDAQ Helsinki Oy, London Stock Exchange, keskeiset tiedotusvälineet,
www.finnvera.fi

Finnvera julkistaa katsaukset neljännesvuosittain.

Näin Finnvera luo arvoa

Visionme on:
Asiakkaidemme menestys vahvistaa Suomen taloutta

Vaikuttavuus

Osaava henkilöstö, jolla on tahto uudistua ja uskallusta uudistaa

Arvot:

Hyvällä asialla
Yhdessä paremmin
Tuumasta toimeen
Rohkeus ratkaista

Vahvistamme
kumppanuuksia ja
yhteistyömalleja

Olemme
vakaa viennin-
edistäjä

Vaalimme
asiakaskokemuksia
ja digitalisoimme
toimintaamme

Monipuolis-
tamme rahoitus-
ratkaisuja kasvun
mahdollistamiseksi



Strategian perustana vastuullinen toiminta

Ympäristövastuu, sosiaalinen vastuu, hyvä hallintotapa,
taludellinen vastuu, riskienhallinta

Asiakasmäärä 31.12.2023: 23 100

- Mikroyritykset: 85,8 %
- Muut pk- ja midcap-yritykset: 13,7 %
- Suuryritykset: 0,5 %

Tuotteet ja palvelut 1-12/2023

Myönnetyt lainat ja takaukset

- Yhteensä 1,8 miljardia euroa

Myönnetyt vientitakuut ja erityistakaukset

- Yhteensä 5,4 miljardia euroa

Myönnetyt vientiluotot

- Yhteensä 0,5 miljardia euroa

Valtuudet ja vastuut 31.12.2023

Vastuut sisältävät sitovat rahoitus-
lupaukset sekä takaus- ja takuusaamiset

Lainat ja takaukset

- valtuus 12 miljardia euroa
- vastuukanta 3,0 miljardia euroa

Vientitakuut

- valtuus 38 miljardia euroa
- vastuukanta 22,8 miljardia euroa

Vientiluotot

- valtuus 33 miljardia euroa
- vastuukanta 11,0 miljardia euroa, josta nostetut 7,3 miljardia euroa

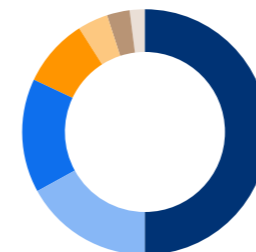
Erityistakaukset

(alus- ja ympäristötakaukset
sekä raaka-ainetakuut)

- valtuus 3,15 miljardia euroa
- vastuukanta 0,5 miljardia euroa

Vientitakuulain mukainen vastuukanta sisältää voimassa olevat kokonaisvastuut ja puolet tarjousvastuista päätöspäivän valuuttakurssilla. Vientitakuulain mukainen vastuukanta 31.12.2023 oli 17,7 miljardia euroa. Kotimaan laina- ja takausvaltuuden käytetty määrä 31.12.2023 oli 2,4 miljardia euroa ja vientiluottovaltuuden 10,9 miljardia euroa.

Vastuukanta toimialoittain 31.12.2023, %
Vientitakuut ja erityistakaukset,
yhteensä 22 972 Me



- Alus ja telakka, 50 %
- Tele, 17 %
- Metsäteollisuus, 15 %
- Muut*, 9 %
- Energia, 4 %
- Kaivos ja metalli, 3 %
- Muu teollisuus, 2 %

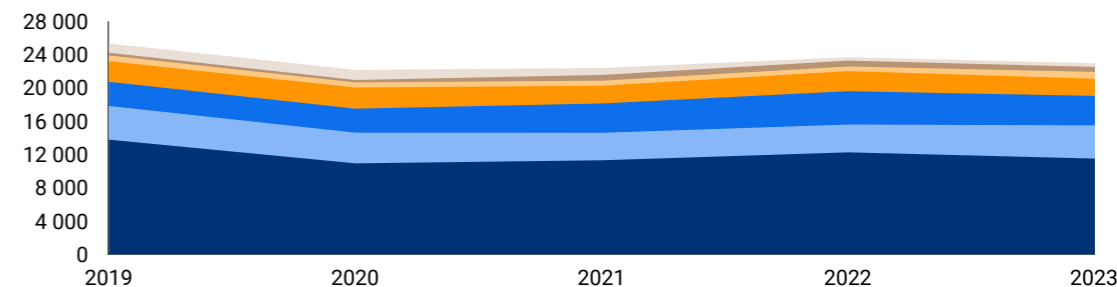
* Sisältää muita riskejä, kuten valtio- ja pankkiriskejä sekä jälleenvakuutusten riskinsiirron määrän.

Vastuukanta toimialoittain 31.12.2023, %
Lainat, takaukset, vientitakaukset,
yhteensä 2 603 Me



- Teollisuus, 50 %
- Liike-elämän palvelut, 24 %
- Kauppa ja kuluttajapalvelut, 16 %
- Matkailu, 9 %
- Maaseutuelinkeinot, 1 %

Vientitakuu- ja erityistakauskannan kehitys toimialoittain vuosina 2019-2023, Me



Vastuukanta 31.12.	2019	2020	2021	2022	2023
• Alus ja telakka	13 786	10 938	11 308	12 262	11 512
• Tele	4 055	3 688	3 303	3 345	3 987
• Metsäteollisuus	2 901	2 886	3 526	4 008	3 545
• Muut*	2 478	2 539	2 129	2 409	2 059
• Energia	684	616	606	559	823
• Kaivos ja metalli	332	290	693	707	599
• Muu teollisuus	1 108	1 215	840	407	447
Yhteensä	25 344	22 172	22 405	23 697	22 972

* Sisältää muita riskejä, kuten valtio- ja pankkiriskejä sekä jälleenvakuutusten riskinsiirron määrän.



Finnvera rahoittaa yritystoiminnan eri vaiheita lainoin, takauksin ja vientitakuin. Finnvera on valtion omistama erityisrahoitusyhtiö ja Suomen vientitakuulaitos.

Finnvera-konsernin emoyhtiö on Finnvera Oyj, ja sen tytäryhtiö on Suomen Vientiluotto Oy.

Finnvera-konsernin toimintakertomus ja tilinpäätös

Hallituksen toimintakertomus.....	7
Hallituksen esitys tilikauden tulosta koskeviksi toimenpiteiksi.....	20
Avainluvut	21
Tilinpäätös.....	22
Laaja tuloslaskelma.....	23
Tase	24
Taseen ulkopuoliset sitoumukset	25
Oman pääoman muutoslaskelma.....	26
Rahavirtalaskelma	28
Tilinpäätöksen liitetiedot	30
A Tilinpäätösperiaatteet	31
B Riskienhallinnan liitetiedot	40
C Segmentti-informaatio	48
D Tuloslaskelman liitetiedot	53
E Taseen liitetiedot.....	59
F Henkilöstöä ja johtoa koskevat liitetiedot	76
G Omistukset muissa yrityksissä.....	78
H Taloudellista kehitystä kuvaavat avainluvut ...	80
Toimintakertomuksen ja tilinpäätöksen allekirjoitukset	81
Tilintarkastuskertomus.....	82
Hallintoneuvoston lausunto	86

Finnveran vuosikertomuksen PDF-dokumenttien toteuttamisessa on huomioitu verkkopalvelujen saavutettavuusvaatimukset mahdollisimman kattavasti, ja julkaisujen lukemisessa voi käyttää ruudunlukuohjelmaa.

Hallituksen toimintakertomus

Finnvera edistää rahoituksen keinoin yritysten toimintaa ja kasvua sekä kansainvälistymistä ja vientiä.



Finnvera-konserni

Taseen loppusumma

14,3 Mrd. e

(31.12.2022: 12,6)

Taseen ulkopuoliset sitoumukset

16,4 Mrd. e

(31.12.2022: 16,6)

Kulu-tuotto-
suhde

19,4 %

(2022: 20,7)

Omavaraisuus-
aste

9,3 %

(31.12.2022: 7,2)

Vapaa oma pääoma ja
valtioneuvoston varat

1,9 Mrd. e

(2022: 1,4)

Vakavaraisuus, Tier 1

Kotimaan
rahoitus

24,3 %

(31.12.2022: 25,7)

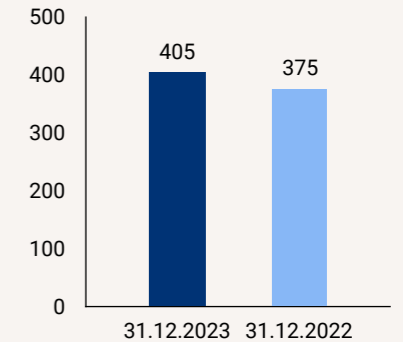
Viennin
rahoitus

5,6 %

(31.12.2022: 3,2)

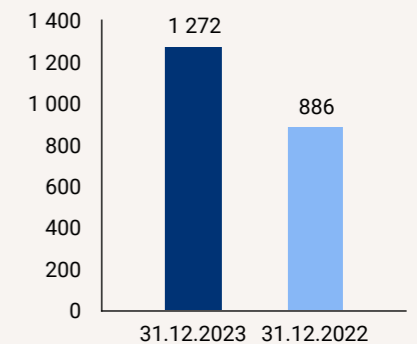


Kotimaan rahoituksen puskurivarat, Me*



* Sisältää katsauskauden tuloksen.

Viennin rahoituksen puskurivarat, Me*



* Sisältää katsauskauden tuloksen.

Hallituksen toimintakertomus

Vuosi 2023 oli haastava sekä kansainvälisesti että Suomen taloudessa. Korkotasot ja inflaatio olivat korkealla, ja geopoliittisesti tilanne oli kireä. Finnveran kotimaan ja viennin rahoitustoiminnassa vuosi oli kuitenkin yllättävänkin vilkas. Taloudellisesti vuosi oli Finnveralle selvästi voitollinen, kun tappiovarauksia päästiin osittain purkamaan. Finnvera otti strategiansa mukaisesti käyttöön rahoitustuotteita ilmastonmuutosta torjuvien ratkaisujen sekä digitalisaation ja viennin hankkeisiin. Finnvera kehitti vastuullisuustyötään sekä vastuullisuustavoitteitaan ja -raportointiaan. Finnvera asetti toiminnalleen ilmastotavoitteen, ja rahoituksessa luotiin kannustimet ja kriteerit ilmaston kannalta myönteisille hankkeille. Lisäksi oman toiminnan ja rahoitustoiminnan päästöjen raportointi kehittyi. Kotimaan rahoituksessa luottoriskimittarit heikkenivät vuonna 2023. Suomen talouden odotetaan nousevan taantumasta loppuvuonna 2024.

Kokonaisvastuukanta laski hieman, riskitaso kasvoi erityisesti kotimaan rahoituksessa

Finnveran kokonaisvastuut olivat vuoden 2023 lopussa 2 prosenttia edellisvuoden loppua alemmalla tasolla. Vastuut olivat sitovat rahoitustarjoukset ja -sopimukset mukaan lukien 26,2 miljardia euroa (26,6).

Kotimaan laina- ja takauskanta kasvoi vuoden aikana 11 prosenttia 3,0 miljardiin euroon. Erityisesti kasvoi lainakanta, mihin vaikutti suurille yrityksille myönnetty rahoitus.

Taloudellisen tilanteen epävarmuus ja Suomen vajoaminen taantumaan näkyivät kotimaan rahoituksen luottoriskimittarien kasvuna. Kotimaan rahoituksessa yritysten riskiluokitukset heikkenivät ja maksuviiveiden määrät kasvoivat. Myös ulkomaisissa, rakennusvaiheessa olevissa teollisen mittakaavan investoinneissa kustannusten ja korkojen nousu on viivästyttänyt hankkeiden toteuttamista. Vientitakuu- ja erityistakaustavastuukanta aleni vuoden aikana 3 prosenttia 23,2 miljardiin euroon.

Muuttunut geopoliittinen tilanne aiheutti viennin rahoituksessa epävarmuutta, ja maariskit ovat olleet kasvussa. Lisäksi kustannusten kasvu ja rahoituksen hinnan nousu tuottavat osalle yrityksistä haasteita. Vuosi oli viennin rahoituksen näkökulmasta kuitenkin aktiivinen. Vuoden 2023 lopussa vientitakuu- ja erityistakaustoittoiminnan vastuista noin 40 prosenttia oli vientiyritysten tuleviin toimituksiin liittyviä sitovia rahoitustarjouksia tai -sopimuksia.

Konsernin tulos oli voitollinen, kumulatiivinen itsekannattavuus on toteutunut

Taloudellisesti vuosi 2023 oli Finnveralle vahva. Finnvera-konsernin vuoden 2023 tulos oli 433 miljoonaa euroa (55). Emoyhtiön viennin rahoituksen tulos oli 377 miljoonaa euroa (56) ja kotimaan rahoituksen tulos 30 miljoonaa euroa (-25).

Tuloskehitykseen vaikuttivat erityisesti muutokset tappiovarausten määrissä. Finnveran vastuiden kannalta merkittävä risteilyalustoimiala on toipumassa pandemian aiheuttamista vaikeuksista, ja alan näkymät vuodelle 2024 ovat hyvät. Suurimpien risteilyvarustamoiden asiakasmäärät ja kannattavuus ovat palautuneet vuoden 2019 tasolle. Risteilyvarustamoihin liittyneitä, ensimmäisenä koronapandemiavuonna tehtyjä tappiovarauksia voitiin osittain purkaa, mikä vaikutti voitolliseen tulokseen. Myös Venäjään liittyvät vastuut alenivat takaisinmaksujen seurauksena. Finnveran Venäjä-vastuut olivat vuoden 2023 lopussa 97 miljoonaa euroa, kun ne vuoden 2022 lopussa olivat 422 miljoonaa

euroa ja vuoden 2021 lopussa 977 miljoonaa euroa. Viennin rahoituksen vastuiden luottotappioriski on kuitenkin yhä korkealla tasolla.

Valtion luotto- ja takaustappiokorvaus palautettiin vuoden 2023 alusta 50 prosenttiin koronapandemian takia korotetusta 80 prosentista. Poikkeuksena vuoden 2023 alusta lähtien myönnetyssä rahoituksessa ovat erityisin elinkeinopoliittisin perustein myönnettyt rahoitukset, joissa tappiokorvaus voi olla työ- ja elinkeinoministeriön päätöksellä 80 prosenttia.

Finnveran toiminnalle on asetettu itsekannattavuustavoite. Tämä tarkoittaa, että yhtiön toiminnan menot tulee pitkällä aikavälillä pystyä kattamaan yhtiön toiminnasta saatavilla tuloilla, kun huomioon otetaan Finnveran edeltäjäorganisaatioiden toiminnasta kertyneet valtiontakuurahaston varat. Tämä kumulatiivinen itsekannattavuus on toteutunut.

Finnvera hoitaa tehtävänsä laadukkaasti, asiakastytyväisyys korkealla

Finnveran asiakasmäärä oli vuoden lopussa noin 23 100.

Työ- ja elinkeinoministeriön vuonna 2023 teettämän ulkopuolisen arvion perusteella Finnveran pk-yritysrahoitus vastaa markkinoiden tarpeisiin ja täyttää toiminnalle asetetut elinkeinopoliittiset tavoitteet tehokkaasti. Arviossa annetaan suosituksia, mutta kokonaisarvio Finnveran toiminnasta on erittäin myönteinen. Finnvera hoitaa ammattimaisesti perustehtävänsä, palveluprosessit ovat tehokkaita ja asiakaspalaute on erinomaista.

Korkealla tasolla oleva asiakaspalaute näkyi myös vuonna 2023, ja Finnvera sai keväällä teettämässään laajassa asiakas- ja sidosryhmätutkimuksessa ilahduttavan myönteiset tulokset. Tutkimus tehdään joka toinen vuosi. Jatkovaa suositteluhalukkuutta kuvaava NPS-indeksi oli 64 (72). Asiakkaiden tyytyväisyys Finnveralta saamaansa tietoon Team Finland -verkoston kasvu- ja kansainvälistymispalveluista

oli erittäin positiivista. Finnvera jatkoi Team Finland -yhteistyön kehittämistä ja tiivistämistä.

Kotimaan rahoitus korkealla tasolla, mukana huomattava määrä suuryritysten rahoitusta

Finnveran pitkäaikaisena strategisena tavoitteena on kohdentaa normaalissa taloussuhdanteessa vähintään 80 prosenttia kotimaan rahoituksesta aloittaviin, kasvaviin ja kansainvälistyviin yrityksiin sekä investointeihin, omistajanvaihdoksiin ja vientiin. Tavoite toteutui myös vuonna 2023, kun 92 prosenttia rahoituksesta kohdentui strategian mukaisesti.

Finnvera myönsi yrityksille kotimaan lainoja, takauksia ja vientitakauksia yhteensä 1,9 miljardia euroa (1,1). Myönnetyn rahoituksen määrä oli 2,1 miljardia euroa (1,3), kun mukaan luetaan myös pk-yrityksille myönnetty vientitakuut. Kotimaan rahoitukseen sisältyy 1,0 miljardia euroa (0,2) suurille yrityksille myönnettyä, pääasiassa käyttöpääomarahoitusta. Suuryritysten rahoituksen osuus kotimaan rahoituksesta oli huomattavasti suurempi kuin edellisvuonna, minkä vuoksi investointien euromääräinen osuus rahoitetuista kokonaishankkeista aleni ja oli 25 prosenttia (34).

Taloudellisen toimintaympäristön epävarmuus ja korkotason nousu näkyivät yrityskauppojen ja omistajanvaihdosten rahoituksessa etenkin loppuvuonna 2023. Finnveran rahoitus yritysraenteen uudistumisen ja yrityskehityksen elinvoimaisuuden kannalta tärkeisiin yritysten omistajanvaihdoksiin laski 121 miljoonaan euroon (130). Finnvera oli mukana 685 yrityksen (771) omistajanvaihdoksen toteuttamisessa.

Maksuvaikeuksien ja konkurssien määrät kasvoivat lievästi vuoden aikana. Rahoitusten uudelleenjärjestelyjen tai lyhennysvapaiden määrä ei kuitenkaan kasvanut merkittävästi, toisin kuin koronapandemian aikana.

Finnveran asiakkaana olevien pienten aloittavien yritysten määrä laski selvästi.

Uusia palveluja ja yhteistyömalleja käyttöön

Rahoitusta kohdennettiin kansainvälistymiseen ja vihreän siirtymän vauhdittamiseen EU-komission InvestEU-takausohjelmaa hyödyntävien uusien lainojen avulla. Yhteistyössä Euroopan investointirahaston kanssa toteutetut ilmasto- ja ympäristölaina sekä digitalisaatio- ja innovaatiolaina otettiin käyttöön kesäkuussa 2023. Uudet lainat ovat jatkumoa Finnveran EU-rahoitusta hyödyntäville takaus- ja lainaratkaisuille.

Erityisesti pk-yritysten viennin ja pienempien vientikauppojen vauhdittamiseksi Finnvera otti käyttöön helmikuussa 2023 vientiluoton alle 20 miljoonan euron arvoisiin vientikauppoihin. Lakimuutoksen myötä Finnvera voi myöntää vientiluottoja vientiyritysten ostaja-asiakkaille suoraan ilman pankin mukanaoloa. Taustalla oli tarve varmistaa, että suomalaisilla yrityksillä on käytössään yhtä hyvät rahoituksen keinot kuin kilpailijamaissa.

Finnvera monipuolisti rahoitusvaihtoehtoja myös kartoittamalla uusia rahoittajakumppaneita, jotka voivat myöntää yrityksille rahoitusta Finnveran takauksella.

Finnvera valmistautui yli kolme vuotta vanhoille pk-yrityksille tarkoitetun pk-takauksen uudistamiseen. Uudistuksen taustalla oli pk-takauksen liittyneen Euroopan investointirahaston COSME-vastatakauksen myöntämisaikojen päättymisen vuoden 2023 lopussa. Muun muassa pk-takauksen enimmäismäärä ja käyttömahdollisuudet laajenivat vuoden 2024 alusta lähtien. Pk-takaus on jatkossakin luotonsaajalle vakuudeton ja se sopii kotimaan investointeihin, tuotekehitykseen ja käyttöpääomaan.

Viennin rahoituksen määrä korkealla tasolla, painopiste tele- ja metsäsektoreilla

Toimintaympäristön epävarmuudesta huolimatta vuosi 2023 oli viennin rahoituksessa myönteisen kehityksen vuosi, ja vientitakuuta myönnettiin lähes yhtä paljon kuin edellisvuonna.

Finnvera myönsi pääasiassa suuryritysten vientikauppoihin vientitakuuta ja erityistakauksia yhteensä 5,4 miljardia euroa (5,9). Finnvera takaa lainoja, joita pankit myöntävät suomalaisten yritysten ulkomaisille ostajille vientikauppojen rahoittamiseen. Osan hankkeista Finnvera rahoittaa tytäryhtiö Suomen Vientiluotto Oy:n vientiluotoilla, joilla on Finnveran takuu. Vuonna 2023 vientiluottoja myönnettiin 0,5 miljardia euroa (0,9). Vientiluottojen kysyntä on edelleen merkittävästi koronapandemiaa edeltäviä vuosia alemmalla tasolla. Yhä useammin vientikaupan rahoittajana toimii pankki, jolle Finnvera myöntää takuun.

Viennin rahoituksen vuosittaiseen volyyymiin vaikuttaa aina yksittäisten suurten vientikauppojen ajoittuminen, mistä syystä suuretkin vuosivaihtelut ovat mahdollisia. Myönnetty vientitakuut kohdistuivat aiempien vuosien tapaan erityisesti tele- ja metsäsektoreille. Alustoimialalla Finnvera takasi Finnlines-varustamon uusien ropax-alusten eli matkustajarahtilaivojen tilauksia. Marraskuun lopulla Meyer Turun telakalta luovutettiin Royal Caribbean Cruises -varustamolle maailman suurin risteilyalus Icon of the Seas, johon liittyvän rahoituspäätöksen Finnvera teki vuonna 2017. Tämä kuvastaa suurten vientihankkeiden pitkäjänteisyyttä.

Finnveralla oli vuoden 2023 lopussa vientitakuu- ja erityistakausvastuita 85 maassa. Vastuiden määrä ylitti 17 maassa 100 miljoonaa euroa, kun mukaan lasketaan tarjousvastuut. Aiemmin Finnveran suurimpiin vastuumaihin kuuluneen Venäjän vastuumäärä oli vuoden 2023 lopussa 97 miljoonaa euroa, kun vastuumäärä oli vuoden 2021 lopussa 977 miljoonaa euroa.

Vientitakuiden myöntäminen Venäjälle, kuten myös Ukrainaan, pysähtyi helmikuussa 2022 Venäjän hyökkäyssodan seurauksena. Joulukuussa 2023 Suomi julkisti kansallisen Ukraina-jälleenrakennusohjelman, jonka myötä Finnvera on voinut käynnistää vientitakuiden myöntämisen Ukrainaan uudelleen 1.1.2024 lähtien. Järjestely koskee erityisesti lyhyen maksuajan kaupanrahoitusta, kuten remburssitakuuta ja luottovakuutusta,

jotka ovat keskeisiä erityisesti pk-yritysten viennin turvaamisessa. Valtion lisätalousarvion mukaisesti työ- ja elinkeinoministeriö voi korvata Finnveralle Ukrainaan kohdistuvan viennin ja investointien edistämiseksi myönnettyjen vientitakuiden luottotappioita enintään 50 miljoonaa euroa.

Alueellisesti vientitakuiden ja erityistakausten kokonaisvastuista 38 prosenttia oli Yhdysvalloissa. Muita merkittäviä ulkomaisen riskinoton vastuumaita ovat Brasilia, Intia ja Saksa.

Jälleenvakuuksilla hallitaan suuria riskejä ja keskittymäriskejä
Finnvera jälleenvakuuttaa osan vastuistaan sekä yksityiseltä markkinalta hankittavin jälleenvakuuksin että kahdenvälisillä sopimuksilla toisten vientiluottolaitosten kanssa. Yksittäisiä vakuutusratkaisuja solmitaan hallitsemaan suuria riskejä ja keskittymäriskejä. Jälleenvakuutusturvan varmistamiseksi Finnvera vaatii vastapuoliltaan vahvaa luottokelpoisuutta.

Finnveran kantamien riskien suojausta on kehitetty aktiivisesti useita vuosia. Finnveran jälleenvakuutusten enimmäiskorvausmäärä oli vuoden 2023 lopussa 1,3 miljardia euroa (1,4) eli noin 6 prosenttia (6) kokonaisvastuukannasta ja 9 prosenttia nostetuista vastuista (10). Uusia jälleenvakuutuksia solmittiin vuonna 2023 noin 290 miljoonalla eurolla.

Tavoitteena olla vakaa vienninedistäjä ja vaikuttaa kansainvälisesti vienninrahoitukseen

Vienninrahoitusmarkkinaa erikoistunut konsulttiryhmä arvioi vuonna 2023 Finnveran viennin rahoituksen kilpailukykyä suhteessa keskeisten verrokkimaiden vientitakuulaitoksiin ja vientiluottotajiin. Arviossa todettiin, että Finnvera on hyvin asiakaslähtöinen ja proaktiivisesti suomalaisten yritysten tukena, mutta ehdotuksissa suositeltiin aktiivisuutta viennin edistämiseksi. Finnvera perusti vuoden 2024 alusta uuden trade facilitator -tehtävän, jossa haetaan aktiivisesti vientikauppamahdollisuuksia ja pyritään mahdollistamaan rahoitusjärjestelyjä suomalaisten yritysten ja ulkomaisten ostajien välillä. Samalla yhteistyö Business Finlandin kanssa tiivistyy.

Suomen hallitusohjelmaan kirjattiin erittäin tärkeä Finnveran lainsäädännön kokonaisuudistus, joka mahdollistaa myös tulevaisuudessa Finnveran rahoitustoiminnan tarkoituksenmukaisen kehittämisen ja viennin rahoituksen kilpailukyvyyn varmistamisen. Lainsäädäntöuudistusta on lähdetty toimeenpanemaan vuoden 2024 alusta.

Viennin rahoituksen kansainvälinen ympäristö on muuttumassa, kun OECD-maat pääsivät 31.3.2023 sopimukseen vientiluottosääntöjen nykyaikaistamisesta. Finnveralla oli aktiivinen rooli neuvotteluissa. Vientiluottoja koskeva päivitetty sopimus sisältää ehtoja, joiden avulla vientirahoitus kykenee paremmin vastaamaan viejien tarpeisiin yhä kiristyvässä kilpailuympäristössä. Samalla sopimus laajentaa rahoituksen soveltamismahdollisuuksia vihreissä ja ilmastoystävällisissä hankkeissa. Ilmasto- ja ympäristöystävällisten luottojen enimmäistakaisinmaksuaikaa korotetaan 18 vuodesta 22 vuoteen ja useimpien muiden hankkeiden osalta 8,5 ja 10 vuodesta 15 vuoteen. Vähimmäistakuumaksuja alennetaan heikommassa riskiluokissa. Lisäksi otetaan käyttöön takaisinmaksua koskevia joustoja.

Vientiluottojen minimiehtoihin ja vientitakuulaitosten rooliin vaikuttaminen on yksi Finnveran tavoitteista kansainvälisillä foorumeilla. Kansainväliset kauppakiistat sekä Kiinan ja lännen välinen kilpailu ovat osaltaan luoneet painetta vientiluottosopimuksen uudistamiseen. Neuvotteluissa näkyy myös valtioiden roolin kasvu, ja monissa maissa viennin edistäminen nähdään yhä enemmän myös kansallisten etujen välineenä.

Varainhankinnan määrä palasi pandemiaa edeltävälle tasolle

Varainhankintasuunnitelman mukaisesti pitkäaikaisen varainhankinnan määrä vuodelle 2023 oli noin 2 miljardia euroa. Finnvera laski vuoden aikana liikkeeseen kaksi miljardin dollarin joukkovelkakirjalainaa, ensimmäisen kesäkuussa ja toisen lokakuussa. Molemmat ylimerkittiin selvästi, ja sijoittajia oli molemmissa liikkeeseenlaskuissa yli 40. Joukkovelkakirjalainoista valtaosa päätyi julkisten sijoittajien ja pankkien salkkuihin, maantieteellisesti Eurooppaan, Aasiaan ja Yhdysvaltoihin.

Onnistuneet liikkeeseenlaskut osoittavat, että sijoittajat luottavat epävarmoina aikoina vahvasti Finnveran luottokelpoisuuteen ja Suomen valtion takaukseen, vaikka markkinoilla oli samanaikaisesti paljon kilpailevaa tarjontaa.

Vaalimme asiakaskokemusta ja digitalisoimme toimintaamme

Digitalisaatiohankkeita ja palvelujen kehittämistä johdetaan Finnveran digi-agendan kautta. Strategisena tavoitteena on kehittää Finnveran sähköisiä palveluja vastaamaan tulevaisuuden asiakas- ja kumppanuusvaatimuksia. Vuonna 2023 kehitystyö näkyi asiakkaille, kun Finnveran sähköisen asiointipalvelun ensimmäinen vaihe otettiin käyttöön kesäkuussa. Ensi-vaiheessa osa yritys- ja henkilöasiakkaiden palveluista siirtyi uuteen asiointipalveluun, ja viejille suunnatut asiointipalvelut uudistuivat vuodenvaihteessa. Rahoittajakumppaneiden palvelu uudistuu vuoden 2024 alkupuolella. Tavoitteena on, että uudistus on valmis vuoden 2024 loppuun mennessä.

Uudistuksen tavoitteena on parantaa palvelujen laatua niin käytettävyyden, saavutettavuuden kuin teknisten ratkaisujen osalta. Uudistunut asiointipalvelu tulee olemaan toiminnoiltaan aiempaa palvelua laajempi. Samaan aikaan myös Finnveran rahoitusjärjestelmien uudistustyö jatkui suunnitellusti. Hanke sisältää useita aliprojekteja, joilla varmistetaan kehityksen hallittu eteneminen eri toiminnoissa.

Vastuullisuus ja ilmastonmuutoksen vastaiset toimet ja niistä raportointi yhä tärkeämpi osa toimintaa

Finnveran tehtävänä on auttaa rahoituksen kautta suomalaisia yrityksiä menestymään ja kasvattamaan liiketoimintaa, joka on myös ympäristöä ja ihmisiä kohtaan vastuullista. Vastuullisuuden johtaminen on Finnverassa yhä systemaattisempaa ja yhtiö kehittää vastuullisuustyötään sekä lainsäädännön vaatimusten että sidosryhmiensä odotusten pohjalta. Vastuullisuusraportointia koskevat kansainväliset velvoitteet ovat lähivuosina kasvamassa merkittävästi. EU:n kestävyysraportointidirektiiviä (Corporate Sustainability Reporting Directive, CSRD) ei sovelleta Finnveraan, koska luottolaitosdirektiivi ja luottolaitoslaki eivät koske

yhtiötä. Tämä todetaan CSRD:n kansallisessa lainsäädännössä. Finnvera on tästä huolimatta päättänyt edistää CSRD-raportointivalmiuksiaan ja -raportointiaan vaiheittain, koska Finnveran sidosryhmät kuten asiakkaat, pankit ja sijoittajat tulevat raportoimaan EU:n kestävyysraportointidirektiivin mukaisesti lähivuosina.

Vuonna 2023 Finnvera toteutti ensimmäistä kertaa vastuullisuutensa olennaisuusarvioinnin EU:n CSRD-direktiivin vaatiman kaksoisolennaisuusperiaatteen mukaisesti. Arvioinnissa eri vastuullisuusaiheiden olennaisuutta tarkasteltiin sekä niiden ihmisiin ja ympäristöön kohdistuvien vaikutusten että Finnveralle aiheutuvien taloudellisten vaikutusten näkökulmista. Arvioinnissa huomioitiin myös Finnveran kestävyysvaikutusten painottuminen myönnettyyn rahoitukseen ja vastuisiin eri toimialoilla. Arvioinnin perusteella Finnveran olennaisimmat vastuullisuusaiheet liittyvät yhteisöihin kohdistuviin vaikutuksiin (rahoitustoiminnan luoma lisäarvo yhteiskunnalle), ilmastonmuutokseen (päästöt ja energiankulutus) sekä ympäristövaikutuksiin (luonnon monimuotoisuus ja pilaantuminen). Finnvera raportoi näiden määriteltyjen olennaisten aiheiden pohjalta vuodesta 2024 lähtien.

Finnvera aloitti vuonna 2023 myös ilmatoriskien arvioinnin osana ympäristö- ja sosiaalisten riskien hallinnan prosessia Task Force of Climate Disclosures (TCFD) -ohjeen mukaisesti.

Vastuullisuus ja toimenpiteet ilmastonmuutoksen vaikutusten torjumiseksi ovat merkittävässä roolissa Finnveran strategiassa. Yhtiö osallistuu aktiivisesti kansainväliseen yhteistyöhön ilmastomyönteisen vientirahoituksen edistämiseksi ja toimivien CO₂-laskennan pelisääntöjen löytämiseksi. Finnvera kuuluu EU:n ECA (Export Credit Agency) -yhteistyöjärjestöön, jonka yhtenä tavoitteena on vientirahoituksen yhteisistä CO₂-laskennan käytännöistä sopiminen. Lisäksi Suomi valtiona on mukana kansainvälisessä E3F-koalitiiossa (The Export Finance for Future), jonka myötä fossiilisten polttoaineiden vientirahoitus on lopetettu tarkoin

määriteltyjä poikkeuksia lukuun ottamatta. Finnvera jatkoi aktiivista vaikuttamista myös OECD:n vientiluottoneuvotteluissa.

Vastuullisuuden periaatteita päivitettiin, vastuullisuusryhmä koordinoi vastuullisuustyötä

Finnveran vastuullisuuden suuntaviivat määrittää työ- ja elinkeinoministeriö, omistajaohjauksen linjausten mukaisesti. Yhtiön toimintaa ohjaavissa periaatteissa korostuu vastuullinen toiminta kaikkien sidosryhmien kanssa sekä lakien, säännösten, viranomaissuosittelujen ja kansainvälisten sitoumusten noudattaminen. Finnveran vastuullisuutta koskevien politiikkojen valmistelusta vastaavat johtoryhmä, rahoitusjohtoryhmä ja varainhallintatoimikunta. Poliitikat hyväksytään hallituksessa.

Finnveran liiketoimintaperiaatteet, Code of Conduct, kokoaa yhteen juridiset säännöt, sisäiset vastuullisuuspolitiikat ja eettiset periaatteet, jotka koskevat kaikkia finnveralaisia ja hallintoelinten jäseniä. Code of Conduct tarkistetaan ja päivitetään vuosittain. Vuonna 2023 päivitettiin erityisesti ympäristö- ja sosiaaliseen vastuuseen liittyviä toimia ja tavoitteita. Vuoden 2024 aikana Finnvera tulee julkaisemaan hankintaketjun toimittajia koskevat Code of Conduct -periaatteet.

Rahoitustoimintaa ohjaavat poliitikat määrittelevät Finnveran osallistumisen hankkeiden rahoitukseen. Vuoden 2023 alussa voimaan tullut Finnveran öljy- ja kaasupolitiikka rajoittaa vientitakuiden myöntämistä kyseisille toimialoille. Keskeinen keino rahoitettujen hankkeiden vaikutusten hallintaan on rahoitustoiminnan ympäristö- ja sosiaalisten riskien hallinnan politiikka.

Finnvera kehittää vastuullisuustavoitteita, -mittareita ja -raportointia sekä seuraa viitekehyksiä, kuten YK:n kestävän kehityksen (Global Compact) tavoitteita. Finnvera kehittää vastuullisuustyötään myös sidosryhmiltä saadun palautteen pohjalta. Vuonna 2023 sidosryhmien odotuksia Finnveran vastuullisuudesta kartoitettiin erityisesti kaksoisolennaisuus-

analyysin ja tulevaan ilmastotavoitteen asetantaan liittyvän taustakartoituksen yhteydessä.

Finnveran vastuullisuustavoitteet täsmennetään vuosittain osana strategia-prosessia ja vuosisuunnittelua, ja ne hyväksytään yhtiön hallituksessa. Kokonaisvastuu tavoitteiden toteutumisesta on hallituksella ja toimitusjohtajalla. Tavoitteiden etenemisestä eri yksiköissä vastaa Finnveran johtoryhmä, joka raportoi etenemisestä hallitukselle vähintään kvartaaleittain.

Vastuullisuustavoitteiden etenemistä seurataan muun muassa Finnveran käyttämään sertifioituun ISO 9001 -toimintajärjestelmään kuuluvan vuosittaisen johdon katselmuksen sekä sisäisten ja ulkoisten auditointien kautta. Kehittääkseen vastuullisuuttaan ja vastataksaan uusiin raportointivaatimuksiin Finnverassa muodostettiin koko organisaation kattava vastuullisuusryhmä.

Yksi vuonna 2023 täsmennetyistä Finnveran strategisista osaamisalueista oli kestävä kehitys osana toimintaamme. Kestävyysosaamista lisättiin vuonna 2023 tarjoamalla finnveralaisille ja yhtiön hallitukselle erityisesti EU:n CSRD-kestävyysraportointiin liittyvää koulutusta. Lisäksi yritysverkosto FIBS:in (Finnish Business & Society) jäsenyyden myötä koko henkilöstöllä on käytössä laaja vastuullisuuskoulutustarjonta.

Finnvera ylsi ESG-tavoitteisiin omassa sijoitustoiminnassa

Kestävän rahoituksen näkökulma tulee korostumaan Finnveran varainhallinnassa jatkossa entistä vahvemmin. Kestävyden ja vastuullisuuden lisäämiseksi Finnvera otti vuonna 2023 käyttöön kestävän sijoitustoiminnan kehikon, joka vastaa sijoittajien kestävyysvaatimuksiin ja ESG-mittareihin liittyviin tiedontarpeisiin ja toisaalta määrittelee kestävän sijoittamisen kriteerit osana Finnveran varainhallinnan sijoitussuunnitelmaa. Periaatteiden tarkoituksena on integroida kestävyys ja vastuullisuus kiinteäksi osaksi sijoitustoimintaa ja sijoituspäätöksentekoa. Varainhallinta on sitoutunut yhtiötasolla asetettuihin vastuullisuusperiaatteisiin, joita esimerkiksi valtion

omistajaohjaus edellyttää. Kestävän sijoittamisen periaatteilla täydennetään näitä yhtiötason linjauksia.

Finnveran varainhallinnan sijoitustoiminnan osalta tavoite vuodelle 2023 oli kohdentaa pitkäaikaisista sijoituksista 15–20 prosenttia varainhallinnan ESG-kriteerit täyttäviin teemasijoituksiin. Tavoite saavutettiin ja vuoden 2023 lopussa pitkäaikaisista sijoituksista 18 prosenttia oli ESG-kriteerit täyttäviä teemasijoituksia.

Yritysvastuuseen ja kestävään kehitykseen liittyvät raportointikehikot huomioidaan sijoittajaviestinnän kehittämisessä, jotta se vastaa entistä paremmin sijoittajien kasvaviin vaatimuksiin.

Finnvera määritteli ilmastotavoitteen ja toimenpiteet, joilla rahoitusta ohjataan ilmastomyönteisiin investointeihin

Finnvera vaikuttaa merkittävästi ympäristöön ja ihmisiin rahoittamiensa hankkeiden kautta. Hankkeet luovat työpaikkoja ja niiden kautta suomalaista osaamista viedään maailmalle. Yhtiön rahoittama suomalainen huipputeknologia vauhdittaa puhdasta siirtymää niin kotimaassa kuin maailmalla. Toisaalta Suomen teollisuuden rakenteen vuoksi vastuiden kannalta suurin liiketoiminto, eli viennin rahoitus, keskittyy energiantensiivisille aloille ja osin markkinoille, joissa on heikko kestävyyslainsäädäntö ja joissa ihmisoikeudet eivät ole itsestäänselvyys. Finnveran merkittävimmät ympäristö- ja ilmastovaikutukset syntyvät viennin rahoitushankkeiden kautta. Rahoitettujen hankkeiden aiheuttamia kielteisiä vaikutuksia hallitaan tarkkojen hankekohtaisten ympäristö-, sosiaalisten ja hallintoon liittyvien ESG-riskien arviointien ja seurannan avulla. Finnvera pyrkii kasvattamaan ilmastomyönteisten hankkeiden rahoitustaan jatkuvasti.

Ilmastostrategian vahvistamiseksi Finnvera määritteli ilmastotavoitteen, jonka yhtiön hallitus hyväksyi joulukuussa 2023. Finnvera sitoutuu toimenpiteisiin, jotka edistävät Pariisiin ilmastopimuksen tavoitetta rajata maapallon lämpeneminen 1,5 asteeseen. Finnvera kehitti

toimialakohtaiset kriteerit vientihankkeille, joissa tunnustetaan ilmaston kannalta positiivisia piirteitä, sekä määritteli rahoituskannustimia ilmastomyönteisille vientihankkeille ja investoinneille. Kotimaan rahoituksessa otettiin käyttöön ilmasto- ja ympäristölaina sekä digi- ja innovaatiolaina vauhdittamaan kaksoisiirtymää.

Finnvera on asettanut strategiseksi tavoitteekseen rahoitustoimintansa ilmastovaikutusten tarkemman tunnistamisen, mittaamisen ja raportoinnin. Finnvera raportoi ensi kertaa koko vastuukantansa CO₂-päästöt vuoden 2022 vastuuraportissa. Vuonna 2023 päästölaskennan kehittämistä jatkettiin ja hankekohtaista tietoa saatiin kerättyä enemmän. Tarkentuneiden tietojen pohjalta tehdyssä uudelleenlaskennassa Finnveran rahoitustoiminnan päästöt laskivat 35 prosenttia aikaisemmin raportoituun verrattuna.

Finnveran rahoitustoiminnan CO₂-päästöt olivat yhteensä 5,8 Mt CO₂e (9,0). Oman toiminnan päästöt olivat 549 t CO₂e (637). Laskenta perustuu vuoden 2022 tietoihin. Finnveran suorat ympäristövaikutukset liittyvät pääosin kiinteistöjen energiankulutukseen ja työmatkustamiseen kotimaassa sekä kansainvälisten rahoitushankkeiden yhteydessä.

Päästölaskennan pohjalta Finnvera tulee kehittämään pitkän aikavälin päästöpolkunsa vuoden 2024 aikana. Energiantuotantoon liittyvistä rahoitusvastuista on raportoitu vuodelta 2023 niiden jakautuminen uusiutuviin ja fossiilisiin polttoaineisiin.

Vastuukannasta noin puolet muodostuu alusrahoituksesta, jonka päästöt Finnvera laski kolmatta kertaa Poseidon Principles -aloitteen mukaisesti. Kansainvälisen merenkulkujärjestön IMO:n 50 prosentin tavoitteen mukainen tulos -13,2 prosenttia allitti tavoitekäyrän selvästi. Sen sijaan Poseidon Principlesin asettaman uuden tavoitteen mukaisessa arvioinnissa, joka tavoittelee nollapäästöjä vuoteen 2050 mennessä, Finnvera ei vielä yllä tavoitteeseen. Laskentatavan muutoksen vaikutukset

näkyvät selvimmin LNG-polttoaineessa eli nesteytettyssä maakaasussa, ja laskennan piirissä olevasta vastuukannasta noin kaksi kolmasosaa kohdistuu LNG-käyttöisiin aluksiin.

Kotimaan rahoituksessa käyttöön ESG-raportointi

Kotimaan rahoituksen osalta Finnvera otti vuonna 2023 käyttöön Suomen Asiakastieto Oy:n tuottaman ESG-raportoinnin rahoitushakemusten käsittelyn tueksi. Raportoinnin avulla voidaan selvittää rahoitusta hakevien yritysten liiketoimintaan liittyviä riskejä ei-taloudellisen tiedon pohjalta. Tällaisia ovat esimerkiksi tiedot toimialan ilmanpäästöistä, energiankulutuksesta ja ympäristöveroista sekä myönnytyistä laatu-, työturvallisuus- ja ympäristösertifikaateista. Finnvera seuraa jatkossa asiakaskannan vastuullisuuden kehittymistä Asiakastiedon tuottamaan tietoon perustuen.

Hyvä hallintotapa ja toiminnan sosiaaliset vaikutukset

Finnvera noudattaa toiminnassaan hallintolain mukaisia hyvän hallinnon periaatteita, ja näiden pohjalta laaditut eettisen liiketoiminnan toimintaohjeet ohjaavat finnveralaisten jokapäiväistä työtä. Finnvera soveltaa lahjonnanvastaisia periaatteita kaikessa toiminnassaan ja edellyttää korruption vastaista toimintaa myös asiakkailtaan ja liikekumppaneiltaan. Finnvera on lisäksi sitoutunut noudattamaan OECD:n vienninrahoitusta koskevaa lahjonnanvastaista suositusta. Finnveran rooli julkisena rahoittajana ja EU-varojen kanavoijana edellyttää myös kattavia toimia veronkierron torjumiseksi. Finnvera noudattaa rahoitustoiminnassaan myös rahanpesun ja terrorismin rahoittamisen vastaisia käytäntöjä soveltamalla Finanssivalvonnan suosittamia asiakkaan tunnistamis- ja tuntemisvelvoitteita (Know Your Customer, KYC) sekä sisäisiä menettelyohjeita.

Eettisen liiketoiminnan toteutumista Finnverassa seurataan ja yhtiön hallitusta informoidaan säännöllisesti esimerkiksi asiakas- ja sidosryhmäpalautteiden kautta esiin nousseista sidosryhmien huolenaiheista. Finnveralla on käytössä avoin whistleblowing-kanava.

Finnveran yhteiskunnallinen rooli suomalaisen yritystoiminnan mahdollistajana ja kasvattajana on merkittävä. Tärkeä osa Finnveran sosiaalista vastuuta ovat rahoitettavien hankkeiden parissa työskentelevien ihmisten työoloihin ja -ehtoihin liittyvät kysymykset. Valtion omistajaohjauksen edellytysten mukaisesti Finnvera noudattaa toiminnassaan myös YK:n yrityksiä ja ihmisoikeuksia koskevia periaatteita (UNGP), kansainvälisen työjärjestön ILO:n työelämän periaatteita ja OECD:n monikansallisia yrityksiä koskevia ohjeita. Vientihankkeiden ihmisoikeusvaikutuksia arvioitaessa erityishuomion kohteena ovat haavoittuvassa asemassa olevat ihmisryhmät, ja hankkeita arvioidaan sekä työoikeuksien että paikallisasukkaisiin kohdistuvien vaikutusten näkökulmasta.

Hyvinvoiva ja osaava henkilöstö on Finnveran toiminnan kannalta keskeinen menestystekijä. Vahvistaakseen työyhteisön kulttuuria ja tukeakseen uusien työntekijöiden parempaa oppimista, Finnvera asetti toukokuussa henkilöstölleen 40 prosentin (esihenkilöt 60 prosenttia) minimin läsnätyöskentelylle, johon luonnollisesti sisältyvät myös asiakastapaamiset. Yhtiössä noudatetaan hybridityön periaatetta. Vuosittaisessa työvirekyselyssä finnveralaisten työvire säilyi vuonna 2023 edelleen erittäin hyvällä tasolla. Vuonna 2024 Finnveran osaamisen kehittämisen kaksi suurinta teemaa tulevat olemaan aktiivisen asiakastyön kehittäminen sekä uudistuminen ja muutosvalmius.

Taloudellinen kehitys

Talousnäkömät ja Finnvera-konsernin vuosi 2023

Maailmantalouden kasvua vaimensivat vuonna 2023 inflaatio ja korkojen nousu sekä geopolittiset jännitteet. Suomen talouden tilanne oli myös ennakoarvioita heikompi, ja suhdannenäkömät heikkenivät loppuvuoden aikana lisää. Talouden odotetaan kuitenkin kääntyvän kasvuun loppuvuonna 2024, ja inflaation hidastumisen, kotitalouksien ostovoiman parantumisen ja korkojen laskun odotetaan tukevan talouden maltillista elpymistä.

Finnvera-konsernin vuoden 2023 tulos oli 433 miljoonaa euroa (55). Tuloksesta 261 miljoonaa euroa kertyi loka–joulukuussa ja 172 miljoonaa euroa tammi–syyskuussa. Tulokseen vaikuttivat olennaisesti muutokset odotettavissa olevien tappioiden eli tappiovarausten määrissä. Erityisesti varustamosektorin tappiovarauksia pystyttiin vuoden 2023 aikana osittain purkamaan, ja Venäjä-vastuiden tappiovaraukset alenivat. Viennin rahoituksen tappiovarausten muutos oli vuoden aikana yhteensä -377 miljoonaa euroa, minkä seurauksena emoyhtiön vientitakuu- ja erityistakaustoiminnan sekä konsernin tulokset olivat poikkeuksellisen hyvät.

Finnveran tappiovarausten määrään vaikuttavat osaltaan muutokset talouskehityssennusteissa. Kansainvälisen valuuttarahasto IMF:n lokakuussa 2023 julkaiseman ennusteen mukaan maailmantalouden arvioitiin vuonna 2023 kasvavan 3,0 prosenttia ja kehittyneissä maissa 1,5 prosenttia. Valtiovarainministeriön joulukuussa 2023 julkaiseman taloudellisen katsauksen mukaan bruttokansantuotteen arvioitiin katsauskaudella supistuvan Suomessa 0,5 prosenttia.

Finnvera Oyj:n ja konserniyhtiöiden tulos

Emoyhtiö Finnvera Oyj:n vuoden 2023 tulos oli 406 miljoonaa euroa (31). Tästä suuryritykset-liiketoiminnan tulos oli 351 Me (78) sekä pk- ja midcap-liiketoiminnan tulos 55 Me (-54).

Suuryritykset-liiketoiminnan korkokate nousi vuonna 2023 markkina-korkojen nousun vaikutuksesta 47 miljoonaan euroon (11). Nettopalkkiotuotot olivat 114 miljoonaa euroa (139), ja ne laskivat edellisvuodesta 17 prosenttia erityisesti vastuukannan pienenemisen vaikutuksesta. Suuryritykset-liiketoiminnan toteutuneet tappiot olivat yhteensä 91 miljoonaa euroa, kun ne olivat vertailukaudella miljoona euroa positiiviset. Alkuvuodesta maksettiin yksittäinen iso vientitakuukorvaus, jolla ei ollut kuitenkaan tulosvaikutusta aikaisemmin tehtyjen tappiovarausten vuoksi. Tämän sekä vientitakuu- ja erityistakaustoiminnan tappiovarausten purkamisen vuoksi varaukset pienenivät katsauskaudella

yhteensä 295 miljoonaa euroa, kun edellisvuonna tappiovaraukset kasvoivat 58 miljoonaa euroa.

Pk- ja midcap-liiketoiminnan korkokate oli 37 miljoonaa euroa (23) ja nettopalkkiotuotot 49 miljoonaa euroa (51). Toteutuneiden tappioiden määrä luotto-, takaus- ja takuukannasta oli 38 miljoonaa euroa (40). Tappiovaraukset pienenivät 25 miljoonaa euroa, kun edellisvuonna ne kasvoivat 80 miljoonaa euroa valtion luotto- ja takaustappiokorvauksen alentamisen ja Finnveran vastuusuuden kasvun vaikutuksesta. Valtion tappiokorvaus palautettiin vuoden 2023 alusta 80 prosentista 50 prosenttiin muissa kuin erityisin elinkeinopoliittisin perustein myönnytyissä rahoituksissa. Tappiokorvaukset toteutuneista tappioista olivat katsauskaudella yhteensä 18 miljoonaa euroa (29).

Tytäryhtiö Suomen Vientiluotto Oy:n tulos oli katsauskaudella 27 miljoonaa euroa (32).

Vienti ja erityistakaustoiminnan erillistulos

Valtiontakuurahastolain mukainen vientitakuu- ja erityistakaustoiminnan tulos oli katsauskaudella 377 miljoonaa euroa (56).

Tulosanalyysi tammi-joulukuu 2023

Korkotuotot ja -kulut

Konsernin korkokate oli katsauskaudella 115 miljoonaa euroa (69). Tästä suuryritykset-liiketoiminnan korkokate oli 47 miljoonaa euroa (11), pk- ja midcap-liiketoiminnan 37 miljoonaa euroa (23) ja vientiluotto-liiketoiminnan 32 miljoonaa euroa (35). Korkokatetta kertyi konsernissa 68 prosenttia vertailukautta enemmän, ja sitä paransi erityisesti markkina-korkojen nousu.

Korkotuotot kasvoivat vertailukaudesta 848 miljoonaan euroon (389). Korkotuottoja kasvattivat merkittävimmin viennin rahoituksen korkotuotot luotonannosta asiakkaille ja korkotuotot johdannaisista. Suomen

Vientiluotto Oy:n myöntämien vientiluottojen lainakanta oli joulukuun lopussa edellisvuoden vastaavaa ajankohtaa 2 prosenttia pienempi, mutta korkeamman markkinakorkotason vaikutuksesta korkotuotot vientiluotoista olivat yli kolme kertaa edellisvuotta suuremmat. Emoyhtiön kotimaan rahoituksen lainakanta oli 15 prosenttia edellisvuotta korkeammalla tasolla ja korkotuotot vastaavasti 86 prosenttia edellisvuotta suuremmat. Korkotuotot johdannaisista kasvoivat edellisvuodesta 111 miljoonaa euroa.

Markkinakorkojen nousu näkyi vastaavasti myös korkokuluissa. Korkokulut kasvoivat 733 miljoonaa euroon (321). Finnvera hankki vuonna 2023 varoja markkinoilta 1 870 miljoonaa euroa (1 000). Yleiseen liikkeeseen laskettujen velkakirjojen määrä oli joulukuun lopussa 10 585 miljoonaa euroa (9 663).

Palkkiotuotot ja -kulut

Konsernin palkkiotuottojen ja -kulojen netto 177 miljoonaa euroa (204) laski edellisvuodesta 13 prosenttia.

Palkkiotuotot 189 miljoonaa euroa (214) olivat 11 prosenttia edellisvuotta pienemmät. Vientitakuu- ja erityistakaustoiminnan palkkiotuotot pienenevät 13 prosenttia. Palkkiotuottokertymään vaikutti merkittävimmin vastuukannan alenemisesta johtuva takuuprovisiotuottojen pienempi määrä. Myös vientitakuuhakemusten ja vastuusitoumusmuutosten käsittelypalkkioiden ja muiden kertaluonteisten palkkiotuottojen määrä väheni selvästi edellisvuodesta. Kotimaan rahoituksen takausten palkkiotuotot pienenevät vastaavasti 9 prosenttia, mikä johtui takauksen alenemisesta katsauskauden aikana 6 prosentilla. Suomen Vientiluotto Oy:n luottokantaan vuoden aikana tehdyistä sopimusmuutoksista ja varauspalkkioista tuloutui katsauskaudelle palkkiotuottoja edellisvuotta vastaava määrä.

Emoyhtiö Finnvera Oyj:n vientitakuu- ja erityistakaustoiminnan osuus konsernin palkkiotuotoista oli 69 prosenttia (70) sekä kotimaan lainojen

ja takausten osuus 22 prosenttia (21). Palkkiotuotoista tytäryhtiö Suomen Vientiluotto Oy:n vientiluottojen osuus oli 8 prosenttia (9).

Palkkiokulut olivat 12 miljoonaa euroa (10), ja ne kasvoivat edellisvuodesta 22 prosenttia. Palkkiokulut muodostuivat pääasiassa emoyhtiön ottamien jälleenvakuutusten kuluista. Jälleenvakuutusten enimmäiskorvausmäärä oli vuoden lopussa 1 306 miljoonaa euroa (1 446).

Voitot/tappiot käypään arvoon tulosvaikutteisesti kirjattavista eristä ja valuuttatoiminnan nettotuotot

Konsernin arvonmuutokset käypään arvoon tulosvaikutteisesti kirjattavista eristä ja valuuttatoiminnan nettotuotot olivat katsauskaudella yhteensä -9 miljoonaa euroa (-6), josta velkojen, koron- ja valuutanvaihtosopimusten sekä saamistodistusten käyvän arvon muutos oli -6 miljoonaa euroa (-9). Valuuttatoiminnan nettotuotot olivat -4 miljoonaa euroa (3).

Finnvera soveltaa suojauslaskentaa velkojen arvostuksessa, kun ne ovat luokiteltavissa suojauslaskennan piiriin kuuluviksi rahoitusveloiksi. Näiden velkojen kirjanpitoarvo oli tilikauden lopussa 9 113 miljoonaa euroa (7 904). Velat on suojattu markkinakorkojen aiheuttamilta muutoksilta. Luottoriskin muutos ei ole osa suojaussuhdetta.

Muiden kuin suojauslaskennan piirissä olevien velkojen arvostukseen sovelletaan käyvän arvon optiota, kun velkojen korko- ja valuutariski on suojattu johdannaisopimuksilla. Velat arvostetaan markkinanoteerausten perusteella. Luottoriskin osuus velkojen arvonmuutoksesta esitetään laajan tuloksen erissä. Näiden velkojen kirjanpitoarvo oli tilikauden lopussa 1 237 miljoonaa euroa (1 204).

Velkoja suojaavien johdannaisten lisäksi Finnvera on tehnyt yksittäisiä pitkäaikaisia valuutanvaihtosopimuksia (cross currency swap) valuuttamääräisten sitoumusten kattamiseksi. Lisäksi Finnvera soveltaa käyvän arvon suojauslaskentaa osaan saamistodistuksista, jotka on suojattu koronvaihtosopimuksilla.

Toimintakulut, liiketoiminnan muut kulut sekä poistot ja arvonalentumiset

Konsernin toimintakulut olivat 50 miljoonaa euroa (49), josta henkilöstökulut olivat 32 miljoonaa euroa (30) ja muut toimintakulut 17 miljoonaa euroa (19). Poistot olivat 5 miljoonaa euroa (6) ja liiketoiminnan muut kulut alle miljoona euroa (0).

Toimintakulut, liiketoiminnan muut kulut ja poistot yhteensä olivat lähes vertailukauden tasolla. Henkilöstökulut kasvoivat 2 miljoonaa euroa, mihin vaikutti palkkatason nousu. Myös matkakulut olivat selvästi edellisvuotta korkeammat muun muassa kustannusten nousun takia. IT-kuluja ja muiden ulkopuolisten palveluiden kuluja toteutui katsauskaudella vastaavasti 3 miljoonaa euroa edellisvuotta vähemmän.

Toteutuneet luottotappiot ja odotettavissa olevien luottotappioiden muutos

Kireä ja epävakaa geopoliittinen tilanne on kohdellut eri vientitoimialoja hyvin eri tavoin. Alus- ja telakkatoimialaa viime vuosien kriisit ovat kohdelleet negatiivisesti. Risteilyvarustamoiden liiketoimintanäkymät ovat parantuneet ja Finnveran vastuiden luottoriski on pienentynyt, mutta merkittäviä riskejä on kuitenkin edelleen olemassa. Jos toimialan toipuminen hidastuu ja Finnveran riskinkohteiden liiketoiminta vaikeutuu uudelleen, voidaan jälleen joutua kirjaamaan lisää vientitakuu- ja erityistakaustoiminnan tappiovarauksia tai lopullisia tappioita. Riskinkohteissa tapahtuvia muutoksia seurataan yhtiössä aktiivisesti.

Odotettavissa olevien tappioiden laskentaan vaikuttavat erityisesti makrotaloudelliset ennusteet sekä luottoriskin merkittävä muuttuminen raportointipäivän ja alkuperäisen myöntämishetken välillä. Luottorisktiin vaikuttavat muun muassa asiakkaan taloudelliset olosuhteet, riskiluokitus, maksukäyttäytyminen ja asiakkaan käyttämä rahoitusinstrumentti. Kotimaan rahoituksen odotettavissa olevien tappioiden määrään vaikuttavat lisäksi valtion luotto- ja takaustappiokorvaustason muutokset. Valtion tappiokorvaus palautettiin vuoden 2023 alusta 50 prosenttiin siten, että tappiokorvaus voi

kuitenkin olla työ- ja elinkeinoministeriön päätöksellä edelleen 80 prosenttia erityisin elinkeinopoliittisin perustein myönnettyssä rahoituksessa.

Konsernin toteutuneet luottotappiot olivat katsauskaudella 128 miljoonaa euroa (39). Odotettavissa olevat tappiot pienenivät 320 miljoonaa euroa, kun ne kasvoivat edellisvuonna 137 miljoonaa euroa. Vuonna 2023 maksettiin yksi iso yksittäinen vientitakuukorvaus, jolla ei kuitenkaan ollut tulosvaikutusta aikaisemmin tehtyjen tappiovarausten purkamisen vuoksi. Tappioita kattavat valtion tappiokorvaukset olivat 18 miljoonaa euroa (29).

Kotimaan rahoituksen lainojen, takausten ja vientitakausten tappiovaraukset kasvoivat vuonna 2023 yhteensä 12 miljoonaa euroa. Tappiovarausten määrä oli joulukuun lopussa 147 miljoonaa euroa, kun vastaava määrä oli edellisen vuoden lopussa 135 miljoonaa euroa. Tappiovarausten määrää kasvatti erityisesti sitovien luottolupausten kasvu.

Vientitakuu- ja erityistakaustoiminnan tappiovaraukset, pois lukien vientitakausten tappiovaraukset, olivat vuoden lopussa 979 miljoonaa euroa (1 355). Erityisesti varustamosektorin tappiovarauksia pystyttiin vuoden 2023 aikana osittain purkamaan, ja Venäjä-vastuiden tappiovaraukset alenivat. Viennin rahoituksen tappiovaraukset pienenivät katsauskauden aikana yhteensä 377 miljoonaa euroa. Finnveran vastuiden luottoriskin arvioidaan pienentyneen, mutta merkittäviä riskejä on kuitenkin edelleen olemassa. Jos esimerkiksi varustamosektorin riskinkohteiden liiketoiminta vaikeutuu uudelleen, voidaan jälleen joutua kirjaamaan lisää vientitakuu- ja erityistakaustoiminnan tappiovarauksia tai lopullisia tappioita. Venäjän kokonaisvastuut pienenivät vuoden 2023 aikana tehtyjen järjestelyjen ja takaisinmaksujen vaikutuksesta 422 miljoonasta eurosta 97 miljoonaan euroon.

Ongelmasaamiset

EU-tasolla harmonisoidun laskentatavan mukainen kotimaan rahoituksen ongelmasaamisten määrä oli joulukuun lopussa 157 miljoonaa euroa (143). Ongelmasaamisten osuus vastuukannasta oli tehtyt

arvonalentumiskirjaukset huomioon ottaen 6,0 prosenttia, mikä oli 0,5 prosenttiyksikköä suurempi kuin edellisen vuoden lopun ongelmasaamisten määrä (5,5). Ongelmasaamiset suhteessa vastuukantaan olivat 3,0 prosenttia (1,1), kun suhdelluvussa otetaan huomioon yhtiön valtiolta kotimaan rahoitukseen saama luottotappiokorvaus, joka palautettiin 80 prosentista 50 prosenttiin vuoden 2023 alusta.

Viennin rahoituksen ongelmasaamisten määrä oli joulukuun lopussa 178 miljoonaa euroa (16). Ongelmasaamisten osuus vastuukannasta oli 0,77 prosenttia eli 0,70 prosenttiyksikköä suurempi kuin edellisen vuoden lopun ongelmasaamisten määrä (0,07).

Pitkän aikavälin itsekannattavuus on toteutunut

Finnveran toiminnalle on asetettu itsekannattavuustavoite. Tämä tarkoittaa, että yhtiön toiminnan menot pitää pystyä kattamaan pitkällä aikavälillä yhtiön toiminnasta saatavilla tuloilla, kun huomioon otetaan valtiontakuurahaston varat. Kotimaan rahoituksessa itsekannattavuuden tarkastelujaksona pidetään 10 vuotta ja viennin rahoituksessa 20 vuotta.

Kotimaan toiminnan itsekannattavuus on toteutunut 10 vuoden jaksolla, kun tulos lasketaan kumulatiivisesti vuoden 2023 loppuun.

Myös vientitakuu- ja erityistakaustoiminnan kumulatiivinen itsekannattavuus on toteutunut 20 vuoden jaksolla, kun tulos lasketaan vuoden 2023 loppuun. Itsekannattavuustarkastelussa otetaan huomioon valtiontakuurahaston varat, jotka ovat kertyneet Finnveran edeltäjäorganisaatioiden toiminnasta.

Finnveran tuloksen ja pitkän aikavälin itsekannattavuuden toteutumiseen tulevana vuosina vaikuttavat merkittävästi yhtiön riskiä vastaava hinnoittelu sekä vastuukantojen suuruus ja riskisyys.

Tase ja taseen ulkopuoliset sitoumukset 31.12.2023

Konsernitaseen loppusumma oli joulukuun lopussa 14 302 miljoonaa euroa (12 635) ja emoyhtiö Finnvera Oyj:n 14 390 miljoonaa euroa

(13 660). Konsernin tase kasvoi vuoden aikana 13 prosenttia. Suomen Vientiluotto Oy:n taseen loppusumma oli joulukuun lopussa 7 827 miljoonaa euroa (7 753).

Konsernin luottokanta oli joulukuun lopussa 7 761 miljoonaa euroa (6 893). Luottokanta kasvoi vuoden aikana 13 prosenttia. Emoyhtiö Finnvera Oyj:n luottokanta oli 8 103 miljoonaa euroa (7 977), josta saamiset tytäryhtiöiltä olivat 7 473 miljoonaa euroa (7 445).

Emoyhtiön kotimaan rahoituksen takauskanta pieneni vuoden 2023 aikana 6 prosenttia. Takauskanta oli joulukuun lopussa 1 617 miljoonaa euroa (1 729).

Vientitakuulain mukaiset vastuut, sisältäen voimassa olevat kokonaisvastuut ja puolet tarjousvastuista päätöspäivän valuuttakurssilla, olivat joulukuun lopussa 17 735 miljoonaa euroa (19 552). Vientitakuu- ja erityistakaustoiminnan kokonaisvastuut eli voimassa olevat ja tarjousvastuut yhteensä sisältäen vientitakaukset olivat 23 211 miljoonaa euroa (23 928), josta nostetut vastuut olivat 13 984 miljoonaa euroa (14 121). Vuoden lopussa voimassa olleiden jälleenvakuutusten enimmäiskorvausmäärä oli 1 306 miljoonaa euroa (1 446) eli noin 9 prosenttia nostetuista vastuista.

Konsernilla oli pitkäaikaisia velkoja joulukuun lopussa yhteensä 10 713 miljoonaa euroa (9 700), josta 10 585 miljoonaa euroa (9 663) oli joukkovelkakirjalainoja.

Konsernin vapaa oma pääoma oli joulukuun lopussa yhteensä 1 115 miljoonaa euroa (682), josta kotimaan toiminnan rahasto oli 375 miljoonaa euroa (399) sekä vientitakuu- ja erityistakaustoiminnan rahasto 135 miljoonaa euroa (79). Kertyneet voittovarot olivat joulukuun lopussa 606 miljoonaa euroa (204).

Vientitakuu- ja erityistakaustoiminnan puskurivarat olivat vuoden 2023 lopussa 1 272 miljoonaa euroa (886), kun taseen vientitakuu- ja erityistakaustoiminnan rahaston 135 miljoonaa euroa (79) lisäksi otetaan huomioon vuoden 2023 erillistulos 377 miljoonaa euroa (56) ja valtiontakuurahaston varat 760 miljoonaa euroa (751). Valtiontakuu-rahaston varoihin sisältyy rahastoon vuonna 2021 valtion tekemä pääomitus 400 miljoonaa euroa. Finnvera sai vuoden 2020 tappiollisen vientitakuu- ja erityistakaustoiminnan erillistuloksen kattamiseksi valtiontakuurahastolta 349 miljoonan euron rahastomaksun. Rahastomaksu on tilinpäätöksessä saamisena valtiontakuurahastolta. Valtiontakuurahasto maksaa velan Finnveralle tappiovarausten realisoituessa korvauksiksi.

Voitollinen vientitakuu- ja erityistakaustoiminnan erillistulos voidaan valtiontakuurahastolain mukaan siirtää rahastopalautuksena valtiontakuurahastoon. Finnvera on vapautettu rahastomaksun palauttamisesta vuoden 2021 ja sitä seuraavien vuosien voitollisen erillistuloksen perusteella siihen asti, kunnes vientitakuu- ja erityistakaustoiminnan rahaston varat ovat koronapandemiaa edeltävällä 829 miljoonan euron tasolla. Lopullinen päätös palautuksesta vapauttamisesta tehdään yhtiökokouksessa.

Finnvera-konserni	31.12.2023	31.12.2022	Muutos	Muutos
Tase, oma pääoma	Me	Me	Me	%
Osakepääoma	197	197	0	0 %
Ylikurssirahasto ja käyvän arvon rahasto	21	30	-9	-31 %
Vapaa oma pääoma yhteensä	1 115	682	434	64 %
Kotimaan toiminnan rahasto	375	399	-25	-6 %
Vientitakuu- ja erityistakaustoiminnan rahasto	135	79	56	71 %
Kertyneet voittovarot	606	204	402	197 %
Emoyhtiön omistajille kuuluva oma pääoma	1 333	909	425	47 %

Varainhankinta

Konsernin pitkäaikainen varainhankinta vuonna 2023 oli 1 870 miljoonaa euroa (1 000) ja lyhytaikainen varainhankinta 1 448 miljoonaa euroa (1 784). Pitkäaikaisia lainoja lyhennettiin 913 miljoonaa euroa (1 000) ja lyhytaikaisia lainoja 1 759 miljoonaa euroa (1 232).

Vakavaraisuus

Finnveran yhtiölaissa (443/1998) säädetään kotimaan sekä vientitakuu- ja erityistakaustoiminnan erillisyydestä. Kotimaan toiminnan tappiot katetaan kotimaan toiminnan rahastosta ja vientitakuu- ja erityistakaustoiminnan tappiot vientitakuu- ja erityistakaustoiminnan rahastosta. Rahastolain (444/1998) mukaan valtio vastaa vientitakuista ja erityistakauksista. Mikäli vientitakuu- ja erityistakaustoiminnan rahaston varat eivät riitä tästä toiminnasta aiheutuvien tappioiden kattamiseen, tappiot katetaan valtiontakuurahaston varoista, joita täydennetään tarvittaessa valtion budjettiin otettavalla määrärahalta.

Valtiontakuurahasto on valtion talousarvion ulkopuolinen rahasto, jonka varoihin sisältyvät Finnveran edeltäjäorganisaatioiden toiminnasta kertyneet varat.

Edellä mainittu lainsäädännöllinen erillisuus ja valtion vastuu vientitakuutoiminnasta ovat perusteena sille, että Finnvera arvioi vakavaraisuuttaan eli vastuidensa suhdetta omaan varoihinsa erikseen kotimaan toiminnan sekä vientitakuu- ja erityistakaustoiminnan osalta.

Valtio on omistajana asettanut Finnvera-konsernin kotimaan toiminnan vakavaraisuuden vähimmäistavoitteeksi 15,0 prosenttia. Vakavaraisuus lasketaan Finnverassa Basel III:n standardimenetelmän laskenta-periaatteiden mukaisesti. Konsernin kotimaan toiminnan Tier 1 -vakavaraisuussuhde oli joulukuun lopussa 24,3 prosenttia (25,7) ja leverage ratio oli 21,9 prosenttia (23,3). Riskipainotetut erät olivat Finnvera-konsernin kotimaan toiminnassa joulukuun lopussa 2 650 miljoonaa euroa (2 400) ja vakavaraisuuspääoma 645 miljoonaa euroa (618).

Finnvera-konserni, kotimaan toiminta	31.12.2023	31.12.2022	Muutos	Muutos
Vakavaraisuuspääoma	Me	Me	Me	%
Kotimaan toiminnan oma pääoma	655	625	29	5 %
Aineettomat hyödykkeet	-10	-8	-2	-26 %
Yhteensä	645	618	27	4 %

Finnvera-konserni, kotimaan toiminta	31.12.2023	31.12.2022	Muutos	Muutos
Riskipainotetut erät	Me	Me	Me	%
Saamiset luottolaitoksilta	3	2	1	46 %
Saamiset asiakkailta	2 018	1 974	45	2 %
Sijoitukset ja johdannaiset	21	24	-3	-13 %
Korko- ja muut saamiset, maksetut ennakot, muut varat	18	13	5	38 %
Sitovat luottolupaukset	335	177	158	89 %
Operatiivinen riski	255	210	45	21 %
Yhteensä	2 650	2 400	250	10 %

Finnveran viennin rahoituksen vakavaraisuudelle ei ole asetettu vähimmäisvaatimusta, koska viime kädessä valtio vastaa vientitakuu- ja erityistakaustoiminnan tappiollisesta tuloksesta, jota toiminnasta kertyneet vapaat omat pääomat ja valtiontakuurahasto eivät riittäisi kattamaan. Pankkitoiminnassa käytetty vakavaraisuuslaskenta sopii Finnveralle huonosti ottaen huomioon sen erityinen elinkeinopoliittinen tehtävä viennin edistäjänä. Jos vakavaraisuus kuitenkin lasketaan vastaavasti, vientitakuu- ja erityistakaustoiminnan rahaston varat ja valtiontakuurahasto huomioon ottaen viennin rahoituksen arvioitu vakavaraisuus Tier 1 mukaisesti oli 5,6 prosenttia (3,2).

Riskiasema

Kotimaan rahoituksen lainojen ja takausten nostettu vastuukanta oli vuoden 2023 lopussa 2 313 miljoonaa euroa (2 335), joten vuodentakaiseen verrattuna vastuukanta säilyi lähes ennallaan. Vastuukannan vaihtelu vuoden aikana oli kuitenkin poikkeuksellisen suurta ja johtui yksittäisistä tekijöistä.

Kotimaan rahoituksen luottosalkun laatu pysyi vuoden aikana riskinottohalukkuuden mukaisena. Yleinen taloudellinen tilanne vaikutti kuitenkin erityisesti rakentamisesta riippuvaisten yritysten talouteen, mikä näkyi muun muassa lisääntyneinä konkurssseina. Vastaavasti luottoriskimittarit heikkenivät, kun yritysten riskiluokitukset heikkenivät ja maksuviiveiden määrät kasvoivat. Odotettu tappio oli 4,07 prosenttia (3,04) vastuukannasta.

Vastuista 81 prosenttia (89) oli luottoluokituksestaan B- tai sitä paremmassa luokassa. Finnvera soveltaa Euroopan pankkiviranomaisen ohjeiden mukaista maksukyvyttömyysmäärittelmää. Kotimaan toiminnan toteutuneet luotto- ja takaustappiot ja tappiovarausten muutos oli yhteensä 51 miljoonaa euroa (104). Vertailuvuoden 2023 korkea määrä johtui IFRS-arvonalehnyksen kasvusta, mihin vaikutti valtion luotto- ja takaustappiokorvauksen aleneminen vuoden 2023 alusta.

Vientitakuu- ja erityistakausvastuut olivat katsauskauden lopussa 23 211 miljoonaa euroa (23 928), mikä oli 717 miljoonaa euroa vähemmän kuin vuotta aiemmin. Voimassa olevien takuiden 18 468 miljoonan euron (22 031) ja sitovien tarjousten 4 743 miljoonan euron (1 897) määrästä suurin osa oli EU- ja OECD-maista. Toimialoista suurimmat olivat alus- ja telakka-, tele- sekä metsäteollisuus. Näiden osuus oli yhteensä 82 prosenttia (82) kokonaisvastuukannasta. Vastuista 32 prosenttia (33) oli investointitasoa BBB- tai sitä paremmissa riskiluokissa.

Takuutappioiden määrä oli vuonna 2023 poikkeuksellisen suuri, mikä johtui pääosin yhdestä suuremmasta noin 100 miljoonan euron korvauksesta. Laskennallinen odotettu luottotappio (ECL) on edelleen koholla verrattuna koronapandemiaa edeltävään tilanteeseen, mikä johtuu pitkittyneestä epävarmuudesta varsinkin alus- ja telakkatoimialalla, vaikka tervehtymistä on jo tapahtunut. Venäjän vastuukanta on vähentynyt merkittävästi vuosien 2022 ja 2023 aikana, eikä vaikuta enää merkittävästi riskitasoon.

Tytäryhtiö Suomen Vientiluotto Oy:lle vientiluottojen rahoituksesta syntynyt sopimuskanta oli vuoden lopussa 11 038 miljoonaa euroa

(12 560). Sopimuskanta laski edellisvuodesta 1 522 miljoonaa euroa. Sopimuskantaan sisältyvät luottokanta ja sitovat luottolupaukset. Tarjousten määrä oli 401 miljoonaa euroa (48). Vientiluottojen luottoriski on katettu emoyhtiö Finnvera Oyj:n vientitakuilla, jotka sisältyvät edellä mainittuun viennin rahoituksen kokonaisvastuukantaan.

Varainhallinnan tilivarat ja sijoitukset olivat vuoden 2023 lopussa 4 689 miljoonaa euroa (3 931). Kaikki sijoitukset olivat vähintään investointitasoa olevissa BBB- (Finnveran riskiluokka) tai sitä paremmissa riskiluokissa, ja kaikki pitkäaikaiset (yli 12 kk) sijoitukset ovat kohteissa, joiden luottoluokitus on vähintään A- (S&P ja Fitch) tai A3 (Moody's). Varoista 97 prosenttia oli vähintään A- (Finnveran riskiluokka) luokitelluissa sijoituskohteissa tai tilipankeissa. Talletusten ja sijoitusten odotettu luottotappio (EL) oli 1 miljoonaa euroa eli 0,02 prosenttia.

Yhtiö suojaa korko- ja valuuttariskiä johdannaisilla, joiden nimellisarvo oli vuoden lopussa 18 078 miljoonaa euroa (18 259). Kaikkien johdannaissopimusten vastapuolten luottoluokitus oli vähintään A3 (Moody's) tai A- (S&P ja Fitch). Johdannaisten vastapuoliriskiä rajoitetaan vakuus- sopimuksin, joiden vakuusmaksut sovitaan päivittäin.

Varainhallintaan liittyvät markkinariskit olivat vuoden 2023 lopussa hallituksen vahvistamien riskirajojen mukaisia. Merkittävimmistä riskeistä varainhankinnan rakenteellisesta rahoitusvajeesta johtuva varainhankinnan kustannusriski oli 47 miljoonaa euroa, sijoitusportfolion markkina-arvostusriski 80 miljoonaa euroa, taseen korkoherkkyys 200 korkopisteen muutokselle -13 miljoonaa euroa ja avoin valuutta-positio -7 miljoonaa euroa.

Hallinto

Henkilöstö

Tilikauden päättyessä konsernin palveluksessa oli 368 henkilöä (365), joista vakainaisia oli 353 (345) ja määräaikaisia 15 (20). Konsernin keski-

määräinen henkilöstömäärä oli katsauskaudella 369 (368) ja henkilöstökulut 32 miljoonaa euroa (30).

Hallintoneuvosto, hallitus ja tilintarkastaja

Finnveran yhtiökokous valitsi 17.3.2023 Finnveran hallituksen I varapuheenjohtajaksi hallitusneuvos, VT, LL.M. Elise Pekkalan työ- ja elinkeinoministeriöstä (TEM) ja II varapuheenjohtajaksi ylijohtaja, KTL Mikko Spolanderin valtiovarainministeriöstä (VM).

Finnveran hallituksen puheenjohtajana jatkoi DI Petri Ekman ja jäseninä jatkoivat KTM, eMBA Hannu Jaatinen, KTM Ritva Laukkanen, yrittäjä Anne Nurminen, KTM Elina Piispanen ja DI Petri Viertiö.

Hallitusta avustavat sille kuuluvien tehtävien hoitamisessa kolme valiokuntaa: tarkastus-, riski- sekä palkitsemis- ja nimitysvaliokunta.

Finnveran hallintoneuvostoon valittiin 17.8.2023 uusia jäseniä. Valinnat teki Suomen valtio Finnvera Oyj:n ainoana osakkaana.

Hallintoneuvostoon valittiin uusiksi jäseniksi vuoden 2024 varsinaisen yhtiökokoukseen kestäväksi toimikaudeksi kansanedustajat Seppo Eskelinen, Hilikka Kemppi, Rami Lehtinen, Aki Lindén, Onni Rostila, Hanna Sarkkinen, Mari-Leena Talvitie, Sofia Virta ja Ville Väyrynen.

Hallintoneuvoston puheenjohtajana jatkoi kansanedustaja Sofia Vikman. Varapuheenjohtajaksi valittiin Seppo Eskelinen. Molemmat valittiin vuoden 2024 varsinaisen yhtiökokouksen päättymiseen saakka kestäväksi toimikaudeksi.

Päätöksen jälkeen Finnvera Oyj:n hallintoneuvostoon kuuluvat edellä mainittujen kansanedustajien lisäksi valtuuston puheenjohtaja Mari Laaksonen (Suomen Yrittäjät), toimitusjohtaja Kari Luoto (Päivittäistavarakauppa), johtaja, pääekonomisti Veli-Matti Mattila (Finanssiala), ekonomisti Seppo Nevalainen (STTK), puheenjohtaja Martin

Paasi (Suomen Ekonomit), johtaja Katja Syvärinen (SAK), johtaja Tommi Toivola (Elinkeinoelämän Keskusliitto) ja juristi Annika Ylätaalo (Finnvera).

Varsinainen tilintarkastaja on KPMG Oy Ab ja päävastuullinen tilintarkastaja KHT Marcus Tötterman.

Muut katsauskauden tapahtumat

Hallitus ryhtyi valmistelemaan toimitusjohtajan seuraajahakua

Finnveran hallitus käynnisti syksyllä 2023 Finnveraa toimitusjohtajana ansiokkaasti 18 vuoden ajan johtaneen Pauli Heikkilän seuraajan hakumenettelyn. Uuden toimitusjohtajan valinta tullaan tekemään alkuvuoden 2024 aikana.

Finnveran rahoitusvalvonnan siirron valmistelu raukesi

Finnveran rahoitusvalvonnan siirtoa Finanssivalvonnalle koskenut hallituksen esitys raukesi vaalikauden päättyessä keväällä 2023. Finnveran rahoitusvalvonnan järjestämistä käsitellään jatkossa osana lainsäädännön kokonaisuudistusta.

Erityisriskinottoa koskeva laki uudistui

Finnvera voi ottaa huomioon hankepäätöksissä myös valtion elinkeinopoliittisia tavoitteita ja tarvittaessa viedä hankkeita vientitakuulain erityisriskinottomenettelyn piiriin.

Erityisriskinottomenettelyä uudistettiin lainmuutoksella, joka tuli voimaan kesäkuussa 2023. Erityisriskinotto on menettely, jossa Finnvera voi myöntää vientitakuun elinkeinopoliittisista tai kilpailukykyyn liittyvistä syistä silloinkin, kun yhtiö ei tavanomaisen riskiarvioinnin perusteella voisi vientitakuuta myöntää hankkeeseen liittyvän korkean riskin takia. Vientitakuun myöntäminen erityisriskinottona edellyttää työ- ja elinkeinoministeriön päätöstä siitä, että myöntämiselle on tärkeitä elinkeinopoliittisia tai kilpailukykyyn liittyviä perusteita.

Finnvera-lainsäädännön kokonaisuudistus käynnistyi

Finnveran toimintaa säätelevät useat lait, ja etenkin viennin rahoituksen osalta tarve lainsäädännön kokonaisuudistukselle on tullut esiin useissa selvityksissä viime vuosina. Finnveraa koskevan lainsäädännön kokonaisuudistus kirjattiin kesällä 2023 Suomen hallitusohjelmaan.

Työ- ja elinkeinoministeriö on asettanut lainsäädännön kokonaisuudistukselle työryhmän, jossa ovat edustettuina työ- ja elinkeinoministeriön lisäksi valtiovarainministeriö, Valtiokonttori ja Finnvera. Lisäksi laajennettuun kokoonpanoon on kutsuttu keskeisten sidosryhmien edustajat. Työryhmä pyrkii linjaamaan kevään 2024 aikana keskeiset asiakysymykset lainvalmistelun pohjaksi. Tavoitteena on, että hallituksen esitys eduskunnalle annettaisiin keväällä 2025. Tavoitteena on yksinkertaistaa lainsäädäntöä ja varmistaa viennin rahoituksen kilpailukyky suhteessa muihin maihin, vahvistaa viennin edistämisen rakenteita ja Finnveran vientiä tukevaa roolia. Uudistuksen vaikutukset tulevat näkymään Finnveran toiminnassa tulevina vuosina.

Elinkeino- ja omistajapoliittiset tavoitteet ohjaavat toimintaa

Työ- ja elinkeinoministeriö asettaa Finnveralle elinkeino- ja omistajapoliittiset tavoitteet, joiden määrittelyssä on otettu huomioon Suomen valtion hallitusohjelma, ministeriön konsernistratégia ja hallinnonalan tavoitelinjaukset sekä EU-ohjelmien tavoitteet.

Elinkeino- ja omistajapoliittiset tavoitteet ja Finnveran strategia tukevat toisiaan ja niitä tarkastellaan rinnakkain. Elinkeino- ja omistajapoliittisissa tavoitteissa seurattavina asioina ovat kotimaan rahoitus, EU-rahoitus, vienninrahoitus, riskienhallinta, vaikuttavuus, ilmastonmuutos ja vastuullisuus, itsekannattavuus, toiminnan tehokkuus, vakavaraisuus, pääomien riittävyys ja riskinotto kotimaan rahoitustoiminnassa ja viennin rahoituksessa, jatkuvuussuunnitelma pääomien riittävyydelle sekä Finnveran rahoitusvalvonnan siirto Finanssivalvontaan. Vuodelle 2023 asetetuista 12 tavoitteesta 9 toteutui ja 3 toteutui osittain.

Pitkän varainhankinnan määrä vuodelle 2024

Finnvera laski vuonna 2023 liikkeeseen kaksi miljardin dollarin joukko-velkakirjalainaa. Finnvera käyttää hankkimiaan varoja vientiluottojen rahoitukseen. Varainhankinnan päämääränä on kilpailukykyisen rahoituksen mahdollistaminen suomalaisten vientiyriyten asiakkaille. Vuodelle 2024 suunniteltu pitkän varainhankinnan määrä on noin 1–2 miljardia euroa.

Rahoituksen näkymät

Pk-yriyten näkökulmasta epävarmuus jatkuu vielä vuonna 2024, mikä vaikuttaa Finnveran rahoituksen kysyntään ja etenkin pk-yriyten investointeihin. Toimintaympäristö pysyy monien yritysten kannattavuuden näkökulmasta vaativana. Finnvera on sitoutunut mahdollistamaan yhdessä kaupallisten rahoittajien kanssa yritysten kasvun ja kansainvälistymisen edellytyksiä ja tulevaisuuteen suuntautuvia investointeja.

Jatkamme strategiaamme mukaisesti yritysten rahoitusmahdollisuuksien monipuolistamista. Finnveran pk-takauksen käyttömahdollisuudet laajenivat vuoden 2024 alusta. Pk-takaus on jatkossakin vakuudeton ja sopii kotimaan investointeihin, tuotekehitykseen sekä käyttöpääomaan. Ilmasto- ja digilainoilla voimme edistää pk-yriyten puhtaan siirtymän hankkeita ja digitalisaatiota. Vauhditamme siirtymää kestäväen rahoituksen kannustimilla ja tuotteilla hankkeissa, joilla on ilmaston kannalta myönteisiä piirteitä. Täydennämme viennin rahoituksen tuotevalikoimaa vekselirahoituksella keväen 2024 aikana.

Hallitusohjelman mukaisesti tavoitteena on kasvattaa keskikokoisten midcap-yriyten määrää Suomessa. Rahoitustoiminnassa erityisesti kasvuyriyten osalta valmistelemme yhteistyötä tulevan Tesi-konsernin kanssa.

Odotamme vientitakuiden ja -luottojen kokonaiskysynnän pysyvän edellisvuosien tasolla. Kokonaiskysyntään vaikuttaa yksittäisten suurten hankkeiden toteutuminen. Epävarmoina aikoina viennin rahoituksen

merkitys yritysten kilpailukyvyille korostuu. Jatkossa panostamme viennin edistämiseen entistä aktiivisemmin. Vuoden 2024 alusta tehtävään nimetyt vientikauppojen mahdollistajat, trade facilitatorit, pyrkivät yhdistämään ulkomaisia ostajia ja suomalaisia viejiä ja edesauttamaan kauppvoja Finnveran vienninrahoituksen keinoin, tiiviissä yhteistyössä Business Finlandin kanssa.

Finnvera on mukana Suomen kansallisessa Ukraina-jälleenrakennusohjelmassa, ja Finnveran vientitakuilla on tärkeä rooli turvata suomalaisyritysten riskejä Ukrainaan suuntautuvassa viennissä. Finnvera on käynnistänyt vientitakuiden myöntämisen Ukrainaan uudelleen 1.1.2024 lähtien. Järjestely koskee erityisesti lyhyen maksuajan kaupanrahoitusta.

Kotimaan rahoituksessa yritysten riskiluokitukset ovat heikentyneet, maksuvaikeudet lisääntyneet ja yrityssaneerausten sekä konkurssien määrät kasvaneet. Varaudumme rahoitusten uudelleenjärjestelyjen lisääntymiseen vuoden 2024 aikana. Myös ulkomaisissa, rakennusvaiheessa olevissa teollisen mittakaavan investoinneissa kustannusten ja korkojen nousu on viivästyttänyt hankkeiden toteuttamista.

Tulosnäkymät

Risteilyvarustamoiden liiketoimintanäkymät paranivat vuoden 2023 aikana, ja konsernin vastuut risteilytoimialasta samoin kuin Venäjä-vastuut pienenevät. Viennin rahoituksen vastuiden luottotappioriski on kuitenkin yhä korkealla, mikä saattaa aiheuttaa epävarmuutta Finnvera-konsernin vuoden 2024 tuloskehitykseen.

Hallituksen esitys tilikauden tulosta koskeviksi toimenpiteiksi

Emoyhtiön tilikauden voitto oli 406 339 766,00 euroa.

Hallitus esittää, että valtion erityisrahoitusyhtiöstä annetun lain 4 §:n perusteella tilikauden tulos siirretään vapaan oman pääoman rahastoihin seuraavasti:

Vientitakuu- ja erityistakaustoiminnan rahastoon vientitakuu- ja erityistakaustoiminnan osuus
376 623 552,28 euroa

Kotimaan toiminnan rahastoon kotimaan toiminnan osuus 29 716 213,72 euroa

Tilikaudella on kirjattu suoraan voittovaroihin etuusperusteisten eläkkeiden uudelleen arvostamisesta johtuva erä 482 842,00 euroa, joka esitetään siirrettäväksi kotimaan toiminnan rahastoon.

Avainluvut

Finnvera-konserni	2023	2022	2021	2020	2019
Keskeiset tuloslaskelmaerät					
Korkokate, Me	115	69	55	51	41
Palkkiotuotot ja -kulut netto, Me	177	204	167	143	141
Liiketoiminnan muut tuotot, Me	0	0	4	349	0
- josta rahastomaksu valtiontakuurahastolta, Me	-	-	-	349	-
Toimintakulut, Me	-50	-49	-46	-44	-42
- josta henkilöstökulut sisältäen henkilösivukulut, Me	-32	-30	-30	-29	-29
Toteutuneet luottotappiot ja odotettavissa olevien luottotappioiden muutos yhteensä, Me	192	-176	-46	-1 269	-60
Luottotappiokorvaukset valtiolta, Me	18	29	35	36	17
Liiketulos, Me	439	64	164	-740	100
Tilikauden tulos, Me	433	55	153	-748	94
Keskeiset tase-erät					
Saamiset asiakkailta, Me	7 924	6 979	7 404	7 088	8 083
Sijoitukset, Me	3 554	3 165	3 323	3 474	3 231
Velat, Me	12 969	11 726	11 356	11 946	11 202
- josta yleiseen liikkeeseen lasketut velkakirjat, Me	10 585	9 663	10 285	10 379	10 138
Oma pääoma, Me	1 333	909	863	727	1 463
- josta vapaa oma pääoma, Me	1 115	682	626	473	1 221
Taseen loppusumma, Me	14 302	12 635	12 220	12 673	12 665
Tunnusluvut					
Oman pääoman tuotto, ROE, %	38,7	6,3	19,2	-68,3	6,7
Koko pääoman tuotto, ROA, %	3,2	0,4	1,2	-5,9	0,8
Omavaraisuusaste, %	9,3	7,2	7,1	5,7	11,6
Vakavaraisuussuhde, Tier 1, kotimaan toiminta, %	24,3	25,7	23,9	25,1	29,4
Vakavaraisuussuhde, Tier 1, vientitakuu- ja erityistakaustoiminta, % ¹	5,6	3,2	3,4	1,3	6,9
Kulu-tuotto-suhde, %	19,4	20,7	23,5	26,4	25,4
Henkilöstö keskimäärin	369	368	366	360	364
Finnvera Oyj, kotimaan rahoitus					
Tarjotut lainat, takaukset, vientitakaukset ja vientitakuut, Mrd. eur	2,1	1,3	1,7	1,7	1,0
Vastuukanta, Mrd. eur	2,6	2,6	3,1	2,9	2,3
Aloittavat yritykset, kpl	1 700	1 900	2 400	2 700	2 400
Myötävaikutetut uudet työpaikat, kpl	4 800	6 000	8 600	9 100	8 400
Finnvera Oyj, viennin rahoitus					
Tarjotut vientitakuut ja erityistakaukset, Mrd. eur	5,1	5,7	4,3	2,9	5,2
Vastuukanta, Mrd. eur	23,0	23,7	22,2	22,0	25,2
Finnvera Oyj, asiakkaat					
Asiakasmäärä, kotimaan rahoitus ja viennin rahoitus yhteensä	23 100	24 400	25 800	26 500	24 500
NPS-indeksi (net promoter score) ²	64	72	67	56	64

¹ Finnveran vientitakuu- ja erityistakaustoiminnan Tier 1 -vakavaraisuudelle ei ole asetettu vaatimusta, koska viime kädessä valtio vastaa suurista vientitakuutappioista, joita toiminnasta kertyneet omat pääomat ja valtiontakuurahasto eivät riittäisi kattamaan. Siten pankkitoiminnassa käytetty vakavaraisuuslaskenta sopii Finnveralle huonosti, ottaen huomioon Finnveran erityinen elinkeinopolitiininen tarkoitus viennin edistäjänä.

² NPS-indeksiin 2023 sisältyvät katsauskaudella toteutetun suuryritykset-liiketoiminnan asiakas-, pankki- ja sidosryhmätutkimuksen sekä erikseen toteutetun NPS-kyselyn tulokset.

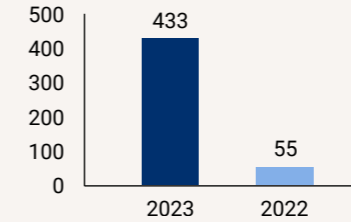
Tunnuslukujen laskentakaavat

Oman pääoman tuotto-% (ROE)	$\frac{\text{tilikauden tulos}}{\text{oma pääoma (tilikauden alun ja lopun arvojen keskiarvona)}} \times 100$
Koko pääoman tuotto-% (ROA)	$\frac{\text{liiketulos} - \text{tuloverot}}{\text{taseen loppusumma keskimäärin (tilikauden alun ja lopun arvojen keskiarvona)}} \times 100$
Omavaraisuusaste, %	$\frac{\text{oma pääoma} + \text{vähemmistön osuus} + \text{tilinpäätössiirtojen kertymä laskennallisella verovelalla vähennettynä}}{\text{taseen loppusumma}} \times 100$
Vakavaraisuussuhde, Tier 1	laskettu Basel III:n standardimenetelmän laskentaperiaatteiden mukaan
Kulu-tuotto-suhde, %	$\frac{\text{toimintakulut} + \text{poistot ja arvonalentumiset aineellisista ja aineettomista hyödykkeistä} + \text{liiketoiminnan muut kulut}}{\text{korkokate} + \text{nettopalkkiotuotot} + \text{voitot/tappiot käypään arvoon tulosvaikutteisesti kirjattavista eristä ja valuuttatoiminnan nettotuotot} + \text{sijoitustoiminnan nettotuotot} + \text{liiketoiminnan muut tuotot pl. rahastomaksu valtiontakuurahastolta}} \times 100$
Henkilöstö keskimäärin	perustuu koko raportointikauden kuukausittaisiin keskiarvoihin

Tilinpäätös



Tilikauden tulos, Me



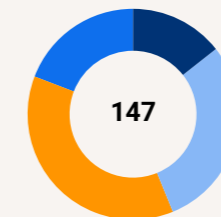
Toimintakulut, poistot ja liiketoiminnan muut kulut

55 Me
(2022: 55)

Toteutuneet luottotappiot ja odotettavissa olevien luottotappioiden muutos

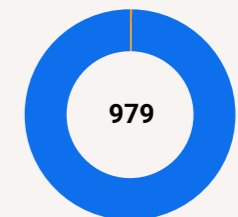
	2023	2022
Toteutuneet luottotappiot	-128	-39
Luottotappiokorvaukset valtiolta	18	29
Odotettavissa olevien luottotappioiden muutos	320	-137
Yhteensä	210	-148

Taseen odotettavissa olevat luottotappiot kotimaan rahoituksesta, sis. vientitakaukset 31.12.2023, Me*



- Paikalliset pienyritykset, 21 Me
- Kotimarkkinayritykset, 43 Me
- Kv-kasvuyritykset, 54 Me
- Suuryritykset, 28 Me

Taseen odotettavissa olevat luottotappiot vientitakuista ja erityistakauksista 31.12.2023, Me*



- Kv-kasvuyritykset, 3 Me
- Suuryritykset, 977 Me

Tilinpäätös sisältää sekä konsernin että emoyhtiön tilinpäätöksen. Tilinpäätös on laadittu kansainvälisten tilinpäätösstandardien (International Financial Reporting Standards, IFRS) mukaisesti. Tilinpäätöksen liitetiedot ovat myös suomalaisen voimassa olevan kirjanpito- ja yhteisöainsäädännön mukaiset.

* IFRS 9-standardin mukaiset tappiovaraukset (Expected credit loss, ECL).

Laaja tuloslaskelma

(1 000 e)	Liite	Konserni		Emoyhtiö	
		1-12 2023	1-12 2022	1-12 2023	1-12 2022
Korkotuotot	D1				
- Luotonannosta asiakkaille		357 452	119 514	332 175	100 243
- Muut korkotuotot		490 585	269 692	489 660	269 540
Korkotuotot yhteensä		848 037	389 206	821 836	369 783
Korkokulut	D1	-732 568	-320 626	-737 663	-327 316
Korkokate		115 469	68 580	84 173	42 467
Palkkiotuotot ja -kulut, netto	D2	177 421	204 075	162 110	188 785
Voitot/tappiot käypään arvoon tulosvaikutteisesti kirjattavista eristä ja valuuttatoiminnan nettotuotot	D3	-9 463	-6 384	-3 007	-100
Sijoitustoiminnan nettotuotot	D4	330	5	330	5
Liiketoiminnan muut tuotot	D5	176	259	7 569	7 941
Toimintakulut yhteensä	D6	-49 682	-49 354	-49 558	-49 062
- Henkilöstökulut		-32 485	-30 460	-32 479	-30 451
- Muut toimintakulut		-17 197	-18 894	-17 078	-18 611
Poistot ja arvonalentumiset	D7	-4 865	-5 510	-4 865	-5 510
Liiketoiminnan muut kulut	D8	-472	-413	-472	-5 624
Toteutuneet luottotappiot ja odotettavissa olevien luottotappioiden muutos, netto	D9	210 020	-147 752	210 061	-147 710
- Toteutuneet luottotappiot		-128 436	-39 191	-128 436	-39 149
- Luottotappiokorvaukset valtiolta		18 230	28 525	18 230	28 525
- Odotettavissa olevien luottotappioiden muutos		320 227	-137 086	320 267	-137 087
Liiketulos		438 934	63 508	406 340	31 192
Tuloverot	D10	-5 573	-8 019	-	-
Tilikauden tulos		433 361	55 489	406 340	31 192

(1 000 e)	Liite	Konserni		Emoyhtiö	
		1-12 2023	1-12 2022	1-12 2023	1-12 2022
Muut laajan tuloksen erät					
Erät, joita ei myöhemmin siirretä tulosvaikutteisesti					
- Etuuspohjaisten eläkkeiden uudelleenarvostus	F5	483	245	483	245
- Käypään arvoon arvostettavien velkojen luottoriskin muutos		620	6 909	-	-
Erät, jotka saatetaan myöhemmin siirtää tulosvaikutteisiksi					
- Käypään arvoon laajan tuloksen kautta kirjattavien muiden sijoitusten käyvän arvon muutos		-215	-23 650	-215	-23 650
- Käypään arvoon laajan tuloksen kautta kirjattavien sijoitusten ECL:n muutos		1 988	-302	1 988	-302
- Rahavirran suojaus		-11 715	6 531	-11 715	6 531
Muut laajan tuloksen erät yhteensä		-8 839	-10 267	-9 460	-17 175
Tilikauden laaja tulos yhteensä		424 522	45 222	396 880	14 016
Tilikauden tuloksen jakautuminen emoyhtiön omistajille		433 361	55 489		
Tilikauden laajan tuloksen jakautuminen emoyhtiön omistajille		424 522	45 222		

Tase

(1 000 e)	Liite	Konserni		Emoyhtiö	
		31.12.2023	31.12.2022	31.12.2023	31.12.2022
VARAT					
Saamiset luottolaitoksilta	E1				
- Pankkitilit		1 057 133	623 294	821 747	606 773
- Sijoitustilit ja määräaikaiset talletukset		271 388	-	271 388	-
- Muut		28 014	33 860	-	-
		1 356 534	657 154	1 093 135	606 773
Saamiset asiakkailta	E2				
- Luotot		7 761 434	6 892 605	8 102 906	7 977 066
- Saamistodistukset		30 046	29 664	30 046	29 664
- Takaussaamiset		37 181	25 643	37 181	25 643
- Saamiset vienti- ja erityistakaustoiminnasta		95 730	31 264	95 730	31 264
		7 924 390	6 979 176	8 265 862	8 063 638
Sijoitukset	E3				
- Saamistodistukset		3 540 676	3 151 323	3 540 676	3 151 323
- Sijoitukset samaan konserniin kuuluvissa yrityksissä		-	-	20 182	20 182
- Muut osakkeet ja osuudet		13 723	13 723	13 723	13 723
		3 554 398	3 165 045	3 574 580	3 185 227
Johdannaissopimukset	E11	96 359	166 298	96 359	166 298
Aineettomat hyödykkeet	E5	9 711	7 693	9 711	7 693
Aineelliset hyödykkeet	E5	3 352	1 906	3 352	1 906
Muut varat	E6				
- Luottotappiosaamiset valtiolta		11 744	16 282	11 744	16 282
- Muut		354 438	354 257	372 073	359 265
		366 181	370 539	383 816	375 547
Siirtosaamiset ja maksetut ennakot	E7	988 599	1 285 962	963 163	1 252 852
Verosaamiset	E8	2 776	795	-	31
Varat		14 302 303	12 634 568	14 389 979	13 659 964

(1 000 e)	Liite	Konserni		Emoyhtiö	
		31.12.2023	31.12.2022	31.12.2023	31.12.2022
VELAT					
Muut velat luottolaitoksille		-	-	-	-
Velat muille yhteisöille	E9	128 525	37 292	286 150	175 000
Yleiseen liikkeeseen lasketut velkakirjat	E10	10 584 813	9 662 606	10 584 813	9 662 606
Johdannaissopimukset	E11	760 660	1 180 392	760 660	1 180 392
Varaukset	E13	902 490	332 632	1 057 775	1 420 525
Muut velat	E12	21 052	13 370	21 052	18 523
Siirtovelat ja saadut ennakot	E14	571 524	496 310	543 644	463 914
Verovelat	E8	168	3 418	-	-
Velat		12 969 233	11 726 020	13 254 095	12 920 960
OMA PÄÄOMA	E19				
Emoyhtiön omistajille kuuluva oma pääoma					
Osakepääoma		196 605	196 605	196 605	196 605
Ylikurssirahasto		51 036	51 036	51 036	51 036
Käyvän arvon rahasto		-30 055	-20 733	-28 390	-18 447
Vapaat rahastot					
- Kotimaan toiminnan rahasto		374 558	399 211	374 558	399 211
- Vientitakuu- ja erityistakaustoiminnan rahasto		134 748	78 658	134 748	78 658
Kertyneet voittovarot		606 178	203 771	407 326	31 941
Vapaa oma pääoma		1 115 484	681 640	916 633	509 810
Oma pääoma yhteensä, emoyhtiön omistajille kuuluva oma pääoma		1 333 070	908 548	1 135 884	739 004
Velat ja Oma pääoma yhteensä		14 302 303	12 634 568	14 389 979	13 659 964

Taseen ulkopuoliset sitoumukset

Taulukossa 1 vastuut on jaoteltu niiden sopimusvaiheen mukaan. Taulukossa 2 vastuut on eriytetty ensimmäisen taulukon luvuista liiketoiminnoittain ja sopimusvaiheen mukaan.

Taulukko 1: Taseen ulkopuoliset sitoumukset vastuiden tilan mukaan

(1 000 e)	Konserni		Emoyhtiö	
	31.12.2023	31.12.2022	31.12.2023	31.12.2022
Voimassa olevat nostetut vastuut (A+D+G)	7 137 377	7 484 491	15 601 316	15 849 823
Voimassa olevat nostamattomat vastuut (B+E+F+H)	4 499 594	7 075 771	5 092 488	8 160 701
Tarjousvastuut (C+I)	4 804 467	2 001 284	4 804 467	2 001 284
Taseen ulkopuoliset sitoumukset yhteensä	16 441 438	16 561 546	25 498 272	26 011 808

Taulukko 2: Taseen ulkopuoliset sitoumukset liiketoiminnoittain

(1 000 e)	Konserni		Emoyhtiö	
	31.12.2023	31.12.2022	31.12.2023	31.12.2022
Kotimaan toiminta				
A) Voimassaolevat takaukset	1 617 006	1 729 058	1 617 006	1 729 058
B) Sitovat rahoituslupaukset	608 662	250 843	608 662	250 843
C) Takaustarjoukset	61 585	103 954	61 585	103 954
Kotimaan toiminta yhteensä	2 287 253	2 083 855	2 287 253	2 083 855
Vientitakuut, erityistakaukset ja viennin sitovat rahoituslupaukset				
Voimassa olevat vastuut (nostetut ja nostamattomat)				
D) Nostetut vientitakuut ja erityistakaukset, ei tytäryhtiön vientiluottoa	4 888 066	5 220 615	4 888 066	5 220 615
E) Nostamattomat vientitakuut ja erityistakaukset, ei tytäryhtiön vientiluottoa	1 589 096	2 412 463	1 589 096	2 412 463
F) Emoyhtiön vientitakuut ja erityistakaukset tytäryhtiön nostetuille vientiluotoille, ei emoyhtiön rahoitusta	-	-	11 188	18 646
G) Emoyhtiön vientitakuut ja erityistakaukset tytäryhtiön nostetuille vientiluotoille, emoyhtiön rahoitus	-	-	7 292 811	7 445 270
H) Konserni: tytäryhtiön myöntämät nostamattomat vientiluotot (sitovat rahoituslupaukset)	2 150 018	4 174 091	2 150 018	4 174 091
I) Vientitakuiden ja erityistakausten korkovastuu, nostettu	632 306	534 818	1 792 246	1 436 235
J) Vientitakuiden ja erityistakausten korkovastuu, nostamaton	151 817	238 375	744 711	1 323 305
Tarjousvastuut				
K) Vientitakuut ja erityistakaukset	4 742 883	1 897 329	4 742 883	1 897 329
Vientitakuut, erityistakaukset ja viennin sitovat rahoituslupaukset	14 154 186	14 477 690	23 211 019	23 927 953
Taseen ulkopuoliset sitoumukset yhteensä¹	16 441 438	16 561 546	25 498 272	26 011 808

A) Kotimaan takausvastuilla tarkoitetaan Valtion erityisrahoitusyhtiön luotto- ja takaustoiminnasta annetun lain (18.6.1998/445) 4§:n ja 4a§:n mukaisia vastuita. Vastuut ovat voimassa olevia vastuusitoumuksia.

F) ja G) -rivejä ei sisällytetä konsernilukuun, koska erä koostuu emoyhtiön takuista tytäryhtiö Suomen Vientiluotto Oy:n myöntämille nostetuille vientiluotoille, jotka sisältyvät konsernitaseeseen.

G) Vientiluotoista annettu rahoitus sisältyy emoyhtiön taseeseen saatavana tytäryhtiö Suomen Vientiluotto Oy:ltä.

H) Tytäryhtiön myöntämiin rahoituslupauksiin liittyy aina emoyhtiön antama vientitakuu. Konsernin luvussa on esitetty Suomen Vientiluotto Oy:n myöntämien vientiluottojen käyttämättömät luottojärjestelyt (sitovat rahoituslupaukset). Emoyhtiön luku koostuu vientitakuista, jotka kattavat konsernin luvussa esitettyjen sitovien rahoituslupauksien luottoriskin (korvausvastuu tytäryhtiölle).

I) ja J) Finnvera korvaa taattuihin saataviin sisältyvän koron eräntyneelle määrälle eräpäivään saakka luottoasiakirjojen mukaisesti. Mikäli Finnvera maksaa korvauksen ennen eräpäivää, korkoa maksetaan vain korvauksen maksupäivään saakka. Konsernin korkovastuu ei sisällä konsernin sisäistä korkovastuuta tytäryhtiö Suomen Vientiluotto Oy:lle.

¹ Vientitakuilla ja erityistakauksilla tarkoitetaan valtioneuvoston asetuksen (18.6.1998/444) mukaisia vastuita. Emoyhtiön vientitakuu- ja erityistakaustoiminnan kokonaisvastuut ovat 23 211 milj. euroa (23 928), josta nostetut vastuut ovat 13 984 milj. euroa (14 121).

² Finnvera Oy:n vientitakuiden ja suojautumisjärjestelyjen yhteenlaskettu vastuu saa olla enintään 38 miljardia euroa (38). Tytäryhtiö Suomen Vientiluotto Oy:n myöntämät vienti- ja alusluotot voivat olla enintään 33 miljardia euroa (33).

Taulukko 3: Vientitakuiden vastuumäärä esitettynä vientitakuulain mukaisilla laskentaperiaatteilla²

(1 000 e)	Emoyhtiö	
	31.12.2023	31.12.2022
Vientitakuulain mukainen vastuu	17 735 482	19 552 049

Vientitakuulain mukaiseen vastuuseen lasketaan mukaan vain vientitakuulain perusteella myönnetty vastuu ja vastuuna ilmoitetaan voimassa oleva vastuu (vain pääomamäärä) ja tarjousvastuista puolet. Valuuttamääräiset erät muutetaan euromääräisiksi sitoumuksen myöntämishetken kurssiin.

Taulukko 4: IAS 37:n mukaiset ehdolliset velat

(1 000 e)	Konserni		Emoyhtiö	
	31.12.2023	31.12.2022	31.12.2023	31.12.2022
Valtioneuvoston asetuksen mukaisen tappion kattamiseksi tehtävästä rahastomaksusta syntyneen ehdollisen velkan	349 023	349 023	349 023	349 023

Raportointikauden aikana ei kirjattu lisää ehdollista velkaa. Ehdollinen velka maksetaan valtioneuvoston asetuksen mukaisesti valtiontakuurahastolle vientitakuu- ja erityistakaustoiminnan tulevien vuosien voittojen perusteella vasta, kun vientitakuu- ja erityistakaustoiminnan rahastossa on varoja vähintään 829 miljoonaa euroa.

Oman pääoman muutoslaskelma

(1 000 e)	Käyvän arvon rahasto							Voittovarot	Oma pääoma yhteensä
	Osakepääoma	Ylikurssirahasto	Käypään arvoon laajan tuloksen kautta	Rahavirran suojaus	Velkojen luottoriskin muutos	Kotimaan toiminnan rahasto	Vientitakuu- ja erityistakaus-toiminnan rahasto		
31.12.2023									
Konsernin oma pääoma, emoyrityksen omistajille kuuluva pääoma									
Raportoitu oman pääoman erä 1.1.	196 605	51 036	-11 010	-7 437	-2 286	399 211	78 658	203 771	908 548
Edellisen tilikauden voiton/tappion siirto rahastoihin	-	-	-	-	-	-24 653	56 090	-31 437	-
Pääomasijoitustoiminnan rahaston purku	-	-	-	-	-	-	-	-	-
Laajan tuloksen kautta kirjattavien etuusperusteisten eläkkeiden uudelleen arvostus	-	-	-	-	-	-	-	483	483
Käypään arvoon arvostettavien velkojen luottoriskin muutos	-	-	-	-	620	-	-	-	620
Rahavirran suojaus	-	-	-	-11 715	-	-	-	-	-11 715
Käypään arvoon laajan tuloksen kautta kirjattavien muiden sijoitusten käyvän arvon muutos	-	-	-215	-	-	-	-	-	-215
Käypään arvoon laajan tuloksen kautta kirjattavien sijoitusten ECL:n muutos	-	-	1 988	-	-	-	-	-	1 988
Tilikauden tulos	-	-	-	-	-	-	-	433 361	433 361
Konsernin oma pääoma yhteensä 31.12.	196 605	51 036	-9 237	-19 152	-1 666	374 558	134 748	606 178	1 333 070
31.12.2022									
Konsernin oma pääoma, emoyrityksen omistajille kuuluva pääoma									
Raportoitu oman pääoman erä 1.1.	196 605	51 036	12 942	-13 968	-9 195	366 373	-	259 533	863 326
Edellisen tilikauden voiton/tappion siirto rahastoihin	-	-	-	-	-	17 586	78 658	-111 496	-15 252
Pääomasijoitustoiminnan rahaston purku	-	-	-	-	-	15 252	-	-	15 252
Laajan tuloksen kautta kirjattavien etuusperusteisten eläkkeiden uudelleen arvostus	-	-	-	-	-	-	-	245	245
Käypään arvoon arvostettavien velkojen luottoriskin muutos	-	-	-	-	6 909	-	-	-	6 909
Rahavirran suojaus	-	-	-	6 531	-	-	-	-	6 531
Käypään arvoon laajan tuloksen kautta kirjattavien muiden sijoitusten käyvän arvon muutos	-	-	-23 650	-	-	-	-	-	-23 650
Käypään arvoon laajan tuloksen kautta kirjattavien sijoitusten ECL:n muutos	-	-	-302	-	-	-	-	-	-302
Tilikauden tulos	-	-	-	-	-	-	-	55 489	55 489
Konsernin oma pääoma yhteensä 31.12.	196 605	51 036	-11 010	-7 437	-2 286	399 211	78 658	203 771	908 548

(1 000 e)	Käyvän arvon rahasto							Voittovarot	Oma pääoma yhteensä
	Osakepääoma	Ylikurssirahasto	Käypään arvoon laajan tuloksen kautta	Rahavirran suojaus	Velkojen luottoriskin muutos	Kotimaan toiminnan rahasto	Vientitakuu- ja erityistakaus-toiminnan rahasto		
31.12.2023									
Emoyhtiön oma pääoma, emoyrityksen omistajille kuuluva pääoma									
Raportoitu oman pääoman erä 1.1.	196 605	51 036	-11 010	-7 437	-0	399 211	78 658	31 941	739 004
Edellisen tilikauden voiton/tappion siirto rahastoihin	-	-	-	-	-	-24 653	56 090	-31 437	-
Pääomasijoitustoiminnan rahaston purku	-	-	-	-	-	-	-	-	-
Laajan tuloksen kautta kirjattavien etuuspoijaisten eläkkeiden uudelleen arvostus	-	-	-	-	-	-	-	483	483
Käypään arvoon arvostettavien velkojen luottoriskin muutos	-	-	-	-	-	-	-	-	-
Rahavirran suojaus	-	-	-	-11 715	-	-	-	-	-11 715
Käypään arvoon laajan tuloksen kautta kirjattavien muiden sijoitusten käyvän arvon muutos	-	-	-215	-	-	-	-	-	-215
Käypään arvoon laajan tuloksen kautta kirjattavien sijoitusten ECL:n muutos	-	-	1 988	-	-	-	-	-	1 988
Tilikauden tulos	-	-	-	-	-	-	-	406 340	406 340
Emoyhtiön oma pääoma yhteensä 31.12.	196 605	51 036	-9 237	-19 152	-0	374 558	134 748	407 326	1 135 884
31.12.2022									
Emoyhtiön oma pääoma, emoyrityksen omistajille kuuluva pääoma									
Raportoitu oman pääoman erä 1.1.	196 605	51 036	12 942	-13 968	-	366 373	-	112 000	724 988
Edellisen tilikauden voiton/tappion siirto rahastoihin	-	-	-	-	-	32 839	78 658	-111 496	-
Pääomasijoitustoiminnan rahaston purku	-	-	-	-	-	-	-	-	-
Laajan tuloksen kautta kirjattavien etuuspoijaisten eläkkeiden uudelleen arvostus	-	-	-	-	-	-	-	245	245
Käypään arvoon arvostettavien velkojen luottoriskin muutos	-	-	-	-	-	-	-	-	-
Rahavirran suojaus	-	-	-	6 531	-	-	-	-	6 531
Käypään arvoon laajan tuloksen kautta kirjattavien muiden sijoitusten käyvän arvon muutos	-	-	-23 650	-	-	-	-	-	-23 650
Käypään arvoon laajan tuloksen kautta kirjattavien sijoitusten ECL:n muutos	-	-	-302	-	-	-	-	-	-302
Tilikauden tulos	-	-	-	-	-	-	-	31 192	31 192
Emoyhtiön oma pääoma yhteensä 31.12.	196 605	51 036	-11 010	-7 437	-	399 211	78 658	31 941	739 004

Rahavirtalaskelma

(1 000 e)	Konserni		Emoyhtiö	
	31.12.2023	31.12.2022	31.12.2023	31.12.2022
Liiketoiminnan rahavirta				
Myönnettyjen luottojen nostot	-2 236 972	-1 320 949	-2 236 972	-1 320 949
Myönnettyjen luottojen takaisinmaksut	2 199 051	1 979 336	2 003 484	1 940 816
Saadut korot	750 359	256 956	721 301	235 658
Maksetut korot	-600 172	-195 180	-604 158	-198 611
Palkkiotuotoista ja -kuluista saadut maksut, netto	204 031	210 087	187 118	197 166
Liiketoiminnan muista tuotoista saadut maksut	58	832	58	662
Maksut liiketoiminnan kuluista	-50 970	-48 416	-56 000	-83 968
Maksetut korvaukset (-) ja saatu takaisinperintä (+)	-128 977	-41 106	-128 977	-41 106
Luottotappiokorvaukset valtiolta, netto	22 768	36 548	22 768	36 548
Maksetut/palautetut verot	-10 804	-13 167	31	-
Liiketoiminnan rahavirta (A)	148 372	864 942	-91 349	766 217
Investointien rahavirta				
Investoinnit aineellisiin ja aineettomiin hyödykkeisiin	-5 033	-1 516	-5 033	-1 516
Investoinnit lyhytaikaisiin ja muihin likvideihin sijoituksiin	-4 499 008	-4 804 597	-4 499 008	-4 804 597
Luovutustulot lyhytaikaisista ja muista likvideistä sijoituksista	4 159 830	4 877 441	4 159 830	4 877 441
Investointien rahavirta (B)	-344 211	71 328	-344 211	71 328
Rahoituksen rahavirta				
Pitkäaikaisten lainojen nostot	1 872 849	1 000 000	1 872 849	1 000 000
Pitkäaikaisten lainojen takaisinmaksut	-931 624	-1 027 259	-916 708	-989 967
Lyhytaikaisten lainojen lisäys (+) / vähennys (-), netto	-323 877	547 865	-318 898	598 865
Maksut vuokrasopimusveloista	-	-3 212	-	-3 212
Annetut (-) / saadut (+) vakuudet johdannaisista, netto	338 460	-1 402 520	338 460	-1 402 520
Rahoituksen rahavirta (C)	955 807	-885 125	975 703	-796 833
Rahavirtojen muutos (A+B+C) lisäys (+) / (vähennys-)	759 968	51 145	540 142	40 712
Rahavarat tilikauden alussa²	623 451	564 159	606 925	543 991
Rahavarojen valuuttakurssimuutokset ²	-54 555	8 146	-53 633	9 325
Rahavarat tilikauden lopussa^{1,2}	1 328 864	623 451	1 093 433	606 925

1 Rahavarat koostuvat luottolaitoksissa olevista pankki- ja sijoitustilivaroista. Rahavarat sisältyvät taseessa eriin "Saamiset luottolaitoksilta – Vaadittaessa maksettavat", sekä "Saamiset luottolaitoksilta – Sijoitustilit ja määräaikaisten talletukset"

2 Emoyhtiön rahavarioihin 31.12.2022 sisältyy Veraventure Oy:n sulautumisessa siirtyneet rahavarat, yhteensä 12 896 937,23 euroa.

Rahoituksesta johtuvat velkojen muutokset

(1 000 e)	Konserni 2023						
	Avaava saldo 1.1.	Nostot	Takaisinmaksut	Käyvän arvon muutokset	Valuuttakurssi- muutokset	Muut muutokset	Loppusaldo 31.12.
Pitkäaikaiset velat luottolaitoksille	-	-	-	-	-	-	-
Lyhytaikaiset velat luottolaitoksille	-	-	-	-	-	-	-
Pitkäaikaiset velat muille yhteisöille	37 292	119 547	-26 961	-	-1 353	-	128 525
Lyhytaikaiset velat muille yhteisöille	-	-	-	-	-	-	-
Yleiseen liikkeeseen lasketut velkakirjat	9 662 606	3 296 577	-2 672 577	451 152	-169 653	16 707	10 584 813
Annetut vakuudet johdannaisista ¹	-1 094 350	359 180	-	-	-	-	-735 170
Saadut vakuudet johdannaisista ²	62 270	-	-20 720	-	-	-	41 550
Yhteensä	8 667 818	3 775 304	-2 720 258	451 152	-171 006	16 707	10 019 718

(1 000 e)	Emoyhtiö 2023						
	Avaava saldo 1.1.	Nostot	Takaisinmaksut	Käyvän arvon muutokset	Valuuttakurssi- muutokset	Muut muutokset	Loppusaldo 31.12.
Pitkäaikaiset velat luottolaitoksille	-	-	-	-	-	-	-
Lyhytaikaiset velat luottolaitoksille	-	-	-	-	-	-	-
Pitkäaikaiset velat muille yhteisöille	175 000	485 374	-372 893	-	-1 332	-	286 150
Lyhytaikaiset velat muille yhteisöille	-	-	-	-	-	-	-
Yleiseen liikkeeseen lasketut velkakirjat	9 662 606	3 296 577	-2 672 577	451 152	-169 653	16 707	10 584 813
Annetut vakuudet johdannaisista ¹	-1 094 350	359 180	-	-	-	-	-735 170
Saadut vakuudet johdannaisista ²	62 270	-	-20 720	-	-	-	41 550
Yhteensä	8 805 526	4 141 131	-3 066 190	451 152	-170 985	16 707	10 177 343

1 Sisältyy tilinpäätöksessä taseen riville Siirtosaamiset ja maksetut ennakot

2 Sisältyy tilinpäätöksessä taseen riville Siirtovelat ja saadut ennakot

Konserni 2022

(1 000 e)	Avaava saldo 1.1.	Nostot	Takaisin- maksut	Käyvän arvon muutokset	Valuutta- kurssi- muutokset	Muut muutokset	Loppusaldo 31.12.
Pitkäaikaiset velat luottolaitoksille	-	-	-	-	-	-	-
Lyhytaikaiset velat luottolaitoksille	-	-	-	-	-	-	-
Pitkäaikaiset velat muille yhteisöille	74 583	493 212	-530 504	-	-	-	37 292
Lyhytaikaiset velat muille yhteisöille	-	-	-	-	-	-	-
Yleiseen liikkeeseen lasketut velkakirjat	10 284 982	2 775 309	-2 232 054	-1 353 375	180 103	7 642	9 662 606
Annetut vakuudet johdannaisista ¹	-	-	-1 094 350	-	-	-	-1 094 350
Saadut vakuudet johdannaisista ²	370 440	-	-308 170	-	-	-	62 270
Yhteensä	10 730 005	3 268 521	-4 165 078	-1 353 375	180 103	7 642	8 667 818

Emoyhtiö 2022

(1 000 e)	Avaava saldo 1.1.	Nostot	Takaisin- maksut	Käyvän arvon muutokset	Valuutta- kurssi- muutokset	Muut muutokset	Loppusaldo 31.12.
Pitkäaikaiset velat luottolaitoksille	-	-	-	-	-	-	-
Lyhytaikaiset velat luottolaitoksille	-	-	-	-	-	-	-
Pitkäaikaiset velat muille yhteisöille	124 000	828 326	-777 326	-	-	-	175 000
Lyhytaikaiset velat muille yhteisöille	-	-	-	-	-	-	-
Yleiseen liikkeeseen lasketut velkakirjat	10 284 982	2 775 309	-2 232 054	-1 353 375	180 103	7 642	9 662 606
Annetut vakuudet johdannaisista ¹	-	-	-1 094 350	-	-	-	-1 094 350
Saadut vakuudet johdannaisista ²	370 440	-	-308 170	-	-	-	62 270
Yhteensä	10 779 422	3 603 635	-4 411 900	-1 353 375	180 103	7 642	8 805 526

1 Sisältyy tilinpäätöksessä taseen riville Siirtosaamiset ja maksetut ennakot

2 Sisältyy tilinpäätöksessä taseen riville Siirtovelat ja saadut ennakot

Tilinpäätöksen liitetiedot

Oman pääoman tuotto, ROE

38,7 %

(31.12.2022: 6,3)

Koko pääoman tuotto, ROA

3,2 %

(31.12.2022: 0,4)

Finnvera-konsernin palvelukonseptit perustuvat segmentteihin

Finnvera-konsernin segmenttijako perustuu asiakassegmentointiin pohjautuvaan liiketoiminta-aluejakoon, joka on johdon raportoinnin perustana. Segmenttien tulosta ja kannattavuutta johto seuraa liikevoittotasolla.

Segmentit

Pk- ja midcap-rahoitus

Paikalliset pienyritykset

Asiakkaita ovat paikallisesti toimivat alle 10 henkilön yritykset, joille tarjotaan rahoituspalveluja yritystoiminnan käynnistämiseen ja kehittämiseen.

Tulos:

2 Me

(2022: -11)

Kotimarkkinayritykset

Asiakkaita ovat pk-yritykset ja suuret yritykset erityisin perustein. Asiakkunnassa on sekä tuotannollisia yrityksiä että palveluyrityksiä.

Tulos:

18 Me

(2022: -15)

Kv-kasvuyritykset

Asiakkaita ovat pk-yritykset ja midcap-yritykset, joilla on kansainvälistymiseen perustuva kasvun strategia.

Tulos:

36 Me

(2022: -28)

Viennin rahoitus

Suuryritykset

Asiakkaina ovat pääosin suuryrityksiksi luokitellut, Suomessa toimivat viejät ja niiden kotimaiset ja ulkomaiset viennin rahoittajat.

Tulos:

351 Me

(2022: 78)

Vientiluotot

Segmentti muodostuu tytäryhtiö Suomen Vientiluotto Oy:n liiketoiminnasta sisältäen emoyhtiö Finnvera Oyj:n Suomen Vientiluotolle tekemän varainhankinnan ja -hallinnan.

Tulos:

27 Me

(2022: 32)

Tilinpäätöksen liitetiedot:

Tilinpäätösperiaatteet **A**

Riskienhallinnan liitetiedot **B**

Segmentti-informaatio **C**

Tuloslaskelman liitetiedot **D**

Taseen liitetiedot **E**

Henkilöstöä ja johtoa koskevat liitetiedot **F**

Omistukset muissa yrityksissä **G**

Taloudellista kehitystä kuvaavat avainluvut **H**



Tilinpäätöksen esittämistapaa koskevat liitetiedot

A Tilinpäätösperiaatteet

A1 Konsernin perustiedot

Konsernin emoyhtiö on Finnvera Oyj (jatkossa Finnvera) ja sillä on yksi tytäryhtiö, Suomen Vientiluotto Oy. Finnvera rahoittaa pk-yritysten toimintaa, yritysten vientiä ja kansainvälistymistä sekä toimii osaltaan valtion aluepoliittisten tavoitteiden toteuttajana. Suomen Vientiluotto Oy on keskittynyt vientiluottojen rahoitukseen. Konsernin emoyhtiö on suomalainen, Suomen lakien mukaan perustettu osakeyhtiö, jonka yritystunnus on 1484332-4 ja kotipaikka on Kuopio. Emoyhtiön rekisteröity osoite on PL 1127, Kallanranta 11, 70111 Kuopio. Finnveran hallitus on hyväksynyt tilinpäätöksen 14.2.2024.

Jäljennös konsernitilinpäätöksestä ja emoyhtiön tilinpäätöksestä on saatavissa osoitteesta www.finnvera.fi tai konsernin pääkonttorista osoitteesta Porkkalankatu 1, 00180 Helsinki.

Perustieto

Raportoivan yhteisön nimi	Finnvera Oyj
Yhteisön kotipaikka	Kuopio, Suomi
Yhteisön oikeudellinen muoto	Oyj
Kotivaltio	Suomi
Yhteisön rekisteröity osoite	PL 1127, Kallanranta 11, 70111 Kuopio
Pääasiallinen toimipaikka	Helsinki
Kuvaus yhteisön toiminnan luonteesta ja pääasiallisista toiminnoista	Finnvera rahoittaa pk-yritysten toimintaa, yritysten vientiä ja kansainvälistymistä sekä toimii osaltaan valtion aluepoliittisten tavoitteiden toteuttajana.
Emoyrityksen nimi	Finnvera Oyj

A2 Tilinpäätöksen laatimisperiaatteet

Tilinpäätös sisältää sekä konsernin että emoyhtiön tilinpäätöksen. Tilinpäätös on laadittu kansainvälisten tilinpäätösstandardien (International Financial Reporting Standards, IFRS) mukaisesti ja sitä laadittaessa on noudatettu 31.12.2023 voimassa olevaa IFRS-normistoa, jolla tarkoitetaan EU:n IAS-asetuksessa n:o 1606/2002 säädetyt menettelyt mukaisesti EU:ssa sovellettavaksi hyväksytyt standardit ja niistä annettuja SIC- ja IFRIC-tulkintoja. Tilinpäätöksen liitetiedot ovat myös suomalaisen voimassa olevan kirjanpito- ja yhteisöainsäädännön mukaiset.

IFRS-standardien mukaisen tilinpäätöksen laatiminen edellyttää johdolta arvioiden tekemistä ja harkintaa laatimisperiaatteiden soveltamisessa. Näitä arvioita ja niihin liittyviä epävarmuustekijöitä kuvataan tarkemmin kohdassa A13 *Johdon harkintaa edellyttävät laatimisperiaatteet ja arvioihin liittyvät keskeiset epävarmuustekijät*.

Tilinpäätöstiedot esitetään tuhansina euroina, mistä johtuen yksittäisistä luvuista lasketut summat voivat poiketa yhteensä-riveillä esitetyistä summista. Tilinpäätöksessä esitettävät tunnusluvut on laskettu käyttäen tarkkoja arvoja.

Finnvera julkistaa toimintakertomuksen ja tilinpäätöksen arvopaperimarkkinalain 7:5 §:n julkistamisvelvollisuuden mukaisesti ESEF-muodossa ja vapaaehtoisesti julkaistuna pdf-raporttina. Konsernitilinpäätös on julkaistu suomen ja englannin kielellä. Mikäli kieliversioiden välillä esiintyy ristiriitaisuuksia, noudatetaan konsernitilinpäätöksen suomenkielistä versiota.

Sovelletut uudet ja uudistetut standardit ja tulkinnat sekä laskentatapamuutokset

Vuonna 2023 ei otettu käyttöön uusia tai muuttuneita IFRS-standardit eikä tehty sellaisia laskentatapamuutoksia, joilla olisi ollut vaikutusta tilinpäätöksen laadintaperiaatteisiin.

A3 Segmenttiraportointi ja tilinpäätöksen yhdistelyperiaatteet

Segmenttiraportointi

Konsernin ja emoyhtiön segmenttiraportointi esitetään tilinpäätöksessä johdolle laaditun sisäisen raportoinnin mukaisesti. Finnveran segmenttijako perustuu asiakassegmentointiin pohjautuvaan liiketoiminta-aluejakoon. Konsernin liiketoiminta muodostuu pk- ja midcap-rahoituksesta ja viennin rahoituksesta. Pk- ja midcap-rahoitusta seurataan kolmella segmentillä, jotka ovat paikalliset pienyritykset, kotimarkkinayritykset sekä kasvavat ja kansainvälistyvät yritykset. Viennin rahoitus on jaettu kahteen segmenttiin, jotka ovat suuryritykset ja vientiluotot. Konsernin sisäiset liiketoimet eri segmenttien välillä eliminoidaan. Tarkemmat tiedot segmenteistä kerrotaan liitetiedossa C *Segmentti-informaatio*.

Tytäryhtiöt

Konsernitilinpäätös koskee emoyhtiö Finnvera Oyj:ä ja sen tytäryhtiötä, johon emoyhtiöllä on määräysvalta. Määräysvalta syntyy, kun konserni olemalla osallisena yhteisössä altistuu sen muuttuvalle tuotolle tai on oikeutettu sen muuttuvaan tuottoon ja pystyy vaikuttamaan siihen käyttämällä yhteisöä koskevaa valtaansa. Konsernitilinpäätös käsittää tytäryhtiön, jonka äänimäärästä emoyhtiö omistaa yli 50 prosenttia tai jossa sillä muuten on määräysvalta.

Finnvera-konserniin kuuluu tilinpäätöshetkellä vain yksi tytäryhtiö, Suomen Vientiluotto Oy.

Emoyhtiön tilinpäätöksessä tytäryhtiöomistus on kirjattu hankintameno mukaisesti. Tytäryhtiön osakkeiden arvo testataan tilinpäätöksen yhteydessä ja kirjataan tarvittaessa arvonalentuminen.

Konsernitilinpäätöksessä emoyhtiön ja tytäryhtiön tilinpäätökset on yhdistelty ja keskinäinen osakkeenomistus eliminoitu hankintameno-

menetelmällä. Tytäryhtiöt yhdistellään konsernitilinpäätökseen hankinta-ajankohdasta lähtien siihen saakka, kunnes määräysvalta lakkaa.

Sisäisten erien eliminointi konsernitilinpäätöksessä

Konsernin sisäiset liiketapahtumat, sisäiset saamiset ja velat sekä sisäisten tapahtumien realisoitumattomat katteet eliminoidaan konsernitilinpäätöstä laadittaessa. Konsernissa ei ole määräysvallattomia omistajia.

A4 Ulkomaan rahan määräisten erien muuntaminen

Konsernitilinpäätös on esitetty euroina, joka on kaikkien konserniyhtiöiden toiminta- ja esittämismuuttua.

Ulkomaan rahan määräiset liiketapahtumat kirjataan tapahtumapäivän kurssiin ja ulkomaan rahan määräiset varat ja velat muunnetaan käyttäen tilinpäätöspäivän kurssseja. Muuntamisesta syntyneet kurssivoitot ja -tappiot kirjataan tuloslaskelmalla erään *Voitot/tappiot käypään arvoon tulosvaikutteisesti kirjattavista eristä ja valuuttatoiminnan nettotuotot*.

A5 Tuottojen ja kulujen kirjausperiaatteet

Korkokate

Korkotuotot ja -kulut jaksotetaan efektiivisen koron menetelmällä sopimuksen juoksuajalle. Efektiivinen korko lasketaan rahoitusvaralle tai -velalle alkuperäisen kirjaamisen yhteydessä. Laskettaessa korkotuottoa ja -kuluja efektiivistä korkoa sovelletaan rahoitusvaran kirjanpitoarvoon ja rahoitusvelan hankintamenuon.

Efektiivistä korkoa laskettaessa rahavirrat lasketaan ottamalla huomioon rahoitusinstrumentin kaikki sopimusehdot ilman odotettavissa olevaa luottotappiota. Laskelma sisältää kaikki sellaiset sopimusosapuolten välillä suoritettavat tai saatavat palkkiot ja korkopisteet, jotka ovat kiinteä osa efektiivistä korkoa, transaktiomenot sekä muut mahdolliset yli- ja alikurssit. Lainojen käsittely-, toimitus- ja järjestelypalkkiot ovat kiinteä osa rahoitusinstrumentin korkoa, ja ne jaksotetaan rahoitusinstrumentin

odotettavissa olevalle juoksuajalle. Vientiluottojen nostamiseen liittyvät etukäteispalkkiot (upfront fee) ovat myös tällaisia palkkioita. Palkkioita, jotka eivät ole kiinteä osa rahoitusinstrumentin korkoa, käsitellään IFRS 15 -standardin mukaisesti. Näitä ovat esim. lainan hoitoon ja hallinnointiin liittyvät palkkiot.

Johdannaisten positiiviset korkotuotot ja negatiiviset korkokulut käsitellään korkotuottoina, ja positiiviset korkokulut ja negatiiviset korkotuotot korkokuluina.

Palkkiotuotot ja -kulut, netto

Finnverassa käsitellään takausten sekä vientitakuiden käsittelymaksut ja niihin liittyvät toimitusmaksut sekä takausprovisiot IFRS 15 -standardin mukaisesti. Standardi määrää milloin ja minkä määräisenä myyntituotto kirjataan. IFRS 15 sisältää viisivaiheisen ohjeistuksen myyntituottojen kirjaamisesta: 1) asiakassopimuksen tai -sopimusten yksilöiminen, 2) sopimukseen sisältyvien suoritevelvoitteiden yksilöiminen, 3) transaktiohinnan määrittäminen, 4) transaktiohinnan kohdistaminen sopimukseen sisältyville suoritevelvoitteille ja 5) myyntituoton kirjaaminen, kun suoritevelvoite täyttyy. Rahoitusprosessin aikana takauksista ja vientitakuista perittävät toimenpidepalkkiot kirjataan tuotoksi, kun työsuoritus on tehty tai liiketoimi on toteutunut.

Takaus- ja takuupalkkiot jaksotetaan kannetun vastuun mukaisesti sopimuksen juoksuajalle. Muut palkkiotuotot ja -kulut kirjataan pääsääntöisesti palvelun suorittamisen yhteydessä. Näitä ovat esimerkiksi erilaisista velkajärjestelyistä, perintä- ja laskutuskuiluista sekä oikeudellisista toimenpiteistä aiheutuneet muutospalkkiot. Palkkiokulut muodostuvat pankkien perimistä palvelumaksuista, vientitakuisiin liittyvistä jälleenvakuutusmaksuista ja varainhankintaan liittyvistä kuluista.

Luotonvarauspalkkiot (*commitment fee*) muodostuvat asiakkailta perittävästä palkkiosta, jota asiakas maksaa nostamattoman luoton osalta. Luottovarauspalkkio peritään ajan kulumisen perusteella

jälkikäteen nostamattomasta luoton määrästä ja jaksotetaan palkkiotuottoihin luoton nostoajalle ajan kulumisen perusteella.

Voitot ja tappiot käypään arvoon tulosvaikutteisesti kirjattavista eristä ja muut laajan tuloksen erät

Realisoituneet ja realisoitumattomat voitot ja tappiot käypään arvoon tulosvaikutteisesti kirjattavista veloista, saamistodistuksista, pääoma-sijoituksista, osakkeista ja osuuksista, johdannaisista, käyvän arvon suojaus- alla olevista veloista sekä valuuttakurssierot esitetään erässä *Voitot/tappiot käypään arvoon tulosvaikutteisesti kirjattavista eristä ja valuuttatoiminnan nettotuotot*.

Suojauslaskennan alla olevien ennenaikaisesti myytyjen sijoitusten kirjauskäytäntöä on muutettu tilikaudella siten, että myytyä sijoitusta suojaavan johdannaisen tulos kirjataan jatkossa netottamaan sijoituksen myynnistä sijoitustoiminnan nettotuottoihin kirjattua tulosta. Aiemmin vastaava johdannaisen tulos kirjattiin erään voitot/tappiot käypään arvoon tulosvaikutteisesti kirjattavista eristä.

Käypään arvoon tulosvaikutteisesti kirjattavien velkojen oman luottoriskin muutos esitetään muissa laajan tuloksen erissä. Käypään arvoon laajan tuloksen kautta arvostettavien sijoitusten käyvän arvon muutos kirjataan myös muihin laajan tuloksen eriin.

Rahavirran suojauslaskennan alla olevien suojausinstrumenttien käyvän arvon muutos suojatun riskin osalta esitetään rajavirran suojaus- rahastossa (*hedging reserve*) laajan tuloksen erissä. Yhtiö on myös ottanut käyttöön suojauskustannuksen eriyttämisen (*cost of hedging*). Eri valuuttojen välinen viitekoronvaihtosopimuksen preemio (*cross currency basis*) ei ole osa suojaussuhdetta ja kirjataan suojauskustannuksena suojauskustannusrahoon laajan tuloksen eriin.

Etuusperusteisten eläkejärjestelyiden nettovelan uudelleen määrittämisestä aiheutuvat erät kirjataan muihin laajan tuloksen eriin sinä tilikautena, jona ne syntyvät.

Osinkotulot kirjataan tuotoksi sinä tilikautena, jona oikeus niiden saamiseen on syntynyt.

Liiketoiminnan muut tuotot

Valtiontakuurahastolain mukaan valtio kattaa tappiokorvauksena (rahastomaksu) valtiontakuurahastosta Finnveran vientitakuiden ja erityistakaustoiminnan tappiot, siltä osin, kun niitä ei pystytä kattamaan Finnveran taseessa olevasta vientitakuu- ja erityistakaustoiminnan rahastosta. Vuonna 2023 Finnveran vientitakuu- ja erityistakaustoiminnan tulos oli voitollinen, joten Finnvera ei saanut vuonna tilikaudella rahastomaksua valtiontakuurahastolta.

Liiketoiminnan muissa tuotoissa esitetään myös Finnveran valtiontakuurahaston hallinnoinnista saama palkkio ja vuokratuotot.

Vakuutustyyppiset vientitakuut ja takuuvastuun jälleenvakuutukset

Myönnettyjen vakuutustyyppisten vientitakuiden (luottoriskitakuu) ja takuuvastuun suojaksi hankittujen jälleenvakuutusten tuotot, kulut sekä näihin liittyvät rahoitusvarat ja -velat käsitellään IFRS 9 -standardin mukaisesti.

A6 Aineettomat ja aineelliset hyödykkeet

Aineettomat hyödykkeet

IAS 38:n mukaisina aineettomina hyödykkeinä käsitellään IT-sovellusten ja -ohjelmistojen käyttöoikeudet ja lisenssit sekä sellaiset sovellusten kehittämismenot, joiden odotetaan kerryttävän taloudellista hyötyä tulevaisuudessa. Kyseiset menot aktivoidaan hankintamenoa aineettomiksi hyödykkeiksi ja kirjataan niiden tuotantokäyttöönnotosta alkaen tasapoistoina kuluksi arvioitun taloudellisen vaikutusajan kuluessa. Merkittävimmät aktivoidut erät ovat sähköisen asioinnin,

asianhallinnan- ja rahoitusjärjestelmien uudistamisprojektien menot. Näiden projektien tavoitteena on parantaa tuottavuutta ja tehokkuutta liiketoiminta- ja tukiprosessien digitalisoinnilla. Digitalisaatiota kehitetään vaiheittain useamman vuoden aikana.

Pilvipalveluhankinta aktivoidaan taseeseen, mikäli Finnvera saa palvelun tuottamiseen käytettyyn ohjelmistoon määräysvallan ja hankinta muuten täyttää aktivoinnin edellytykset. Toimittajan ohjelmiston käyttöön oikeuttavan pilvipalvelun käyttö- ja implementointikulut kirjataan palvelua vastaanotettaessa kuluksi.

Aineelliset hyödykkeet

Aineellisia käyttöomaisuushyödykkeet koostuvat pääasiassa omassa käytössä olevista IT-laitteista ja ne kirjataan kertyneillä poistoilla ja arvonalentumistappioilla vähennettyyn hankintamenoon.

Aineettomien hyödykkeiden ja aineellisten käyttöomaisuushyödykkeiden poistot ja arvonalentuminen

Aineettomat hyödykkeet ja aineelliset hyödykkeet poistetaan tasapoistoina kirjaamalla hankintameno kuluksi arvioitujen vaikutusaikojen kuluessa. Poistoaika on pääsääntöisesti viisi vuotta.

Jos omaisuuserän jäännösarvo on tilinpäätöshetkellä sen arvioitua kerrytettävissä olevaa rahamäärää suurempi, alennetaan kirjanpitoarvoa vastaamaan tätä arvoa.

A7 Vuokrasopimukset

IFRS 16 -standardin mukaan vuokrasopimus on sopimus, joka tuottaa oikeuden käyttää sopimuksen kohteena olevaa omaisuuserää tietyn ajanjakson ajan ja tiettyä vastiketta vastaan. Vuokrasopimuksien osalta Finnvera on sekä vuokralle ottaja että vuokralle antaja.

Standardin mukaan vuokrasopimuksen alkamisajankohtana sopimuksesta syntyvät omaisuuserät ja velat arvostetaan tulevaisuudessa toteutuvien vuokratulujen nykyarvoon ja poistetaan tasapoistona vuokra-ajan

kuluessa. Vastaava vuokrasopimusvelka kirjataan muihin velkoihin ja sen efektiivisen koron mukaan laskettu korkokulu esitetään korkokatteessa.

IFRS 16 -standardin mukaisessa käyttöoikeusomaisuuserien laskennassa harkinnan varaisia muuttujia ovat vuokrasopimuksen kesto ja vuokralle ottajan lisäluoton korko. Käyttöoikeusomaisuuserästä kirjataan poistot ja korkokulut.

IFRS 16 -standardin mukaisiksi käyttöoikeusomaisuuseriksi luokitellaan toimistokiinteistöjen vuokrasopimukset ja työsuhteautojen leasingautovuokrasopimukset. Tarkemmat liitetiedot IFRS 16 -standardin vaikutuksista emoyhtiön taseeseen ja tulokseen on esitetty liitetiedoissa *E4 Aineettomat ja aineelliset hyödykkeet*. Konsernin tytäryhtiöllä ei ole IFRS 16 -standardin mukaisia käyttöoikeusomaisuuseriä.

Finnveran IFRS 16 -standardin mukaiset vuokrasopimukset koostuvat toimitilojen ja työsuhteautojen vuokrasopimuksista. Standardin soveltamisalueen ulkopuolelle on jätetty arvoltaan vähäiset omaisuuserät, alle vuoden pituiset vuokrasopimukset ja sellaiset vuokrasopimukset, jotka eivät täytä standardin määritelmää vuokrasopimuksista.

A8 Työsuhteen päättymisen jälkeisistä etuuksista aiheutuvat kulut

Finnveran eläkejärjestelyt luokitellaan joko etuusperusteisiksi tai maksuperusteisiksi järjestelyiksi. Maksuperusteisissa järjestelyissä yhtiö suorittaa kiinteitä maksuja eläkevakuutusyhtiölle eikä sillä ole oikeudellista tai tosiasiallista velvoitetta suorittaa lisämaksuja. Maksuperusteisista järjestelyistä aiheutuvat veloitteet kirjataan kuluksi sinä tilikautena, jota veloitus koskee. Etuusperusteiset järjestelyt kirjataan kuluksi henkilöiden palvelusajalle vakuutusmatemaattisten laskelmien perusteella. Taseeseen kirjataan etuusperusteisten eläkejärjestelyiden nettovelka.

Kauden työsuoritukseen perustuvat menot ja etuusperusteisten järjestelyiden nettovelan korko kirjataan tulosvaikutteisesti ja esitetään työsuhte-etuuksista aiheutuvissa kuluissa. Etuusperusteisten järjestelyiden nettovelan uudelleen määrittämisestä aiheutuvat erät

(muun muassa vakuutusmatemaattiset voitot ja tappiot sekä järjestelyyn kuuluvien varojen tuotto) kirjataan muihin laajan tuloksen eriin sinä tili-kautena, jona ne syntyvät.

A9 Tuloverot

Laajan tuloslaskelman verot muodostuvat tilikauden ja aikaisempien tilikausien tuloveroista ja laskennallisista veroista. Verot kirjataan tuloslaskelmaan lukuun ottamatta suoraan omaan pääomaan kirjattavista eristä laskettua verovaikutusta, joka kirjataan osaksi omaa pääomaa.

Laskennalliset verot lasketaan varojen ja velkojen kirjanpitoarvon ja verotuksen perustana olevan arvon välisestä erosta. Laskennalliset verot on laskettu 20,0 prosentin yhteisöverokannan mukaan.

Emoyhtiö Finnvera on tuloverovapaa, mutta tytäryhtiö Suomen Vientiluotolla ei ole vastaavaa verovapautta.

A10 Rahoitusvarat ja -velat ja niiden arvostaminen

Käyvän arvon määrittäminen

Rahoitusinstrumenttien käypä arvo määritetään seuraavien periaatteiden pohjalta:

- Taso 1: Aktiivisilla markkinoilla kaupankäynnin kohteena olevien noteerattujen osakkeiden, rahastosijoitusten ja muiden rahoitus-instrumenttien käypä arvo perustuu julkiseen noteeraukseen.
- Taso 2: Mikäli rahoitusinstrumenteille kokonaisuutena ei ole olemassa julkista noteerausta, mutta sen osatekijöille on olemassa toimivat markkinat, käypä arvo määritellään osatekijöiden markkinahintojen perusteella käyttäen soveltuvaan arvostusmallia. Arvostusmallit voivat vaihdella rahoitusinstrumenteittain.
- Taso 3: Mikäli markkinat eivät ole toimivat tai rahoitusinstrumentille ei ole noteerausta, määritellään arvo yleisesti käytettyjen arvostusmallien avulla. Mikäli käyvän arvon määrittäminen ei ole mahdollista tehdä luotettavasti, arvostetaan rahoitusinstrumentti hankintamenoa vähennettynä mahdollisesti tehdyillä arvonalentumiskirjauksilla.

Konsernin rahoitusvarojen ja velkojen liitetiedossa on kuvattu tarkemmin käyvän arvon määrittämisperiaatteet rahoitusinstrumenteittain, eri tilanteissa käytetyt arvostusmallit sekä rahoitusinstrumenttien käyvän arvon jaottelu sen mukaan, onko ne saatu julkisen noteerauksen (taso 1), todennettavissa olevia tietoja käyttävien arvostusmallien avulla (taso 2) vai käyttäen arvostusmalleja, jotka perustuvat ei-todennettavissa olevaan tietoon (taso 3).

Käypään arvoon tulosvaikutteisesti kirjattujen velkojen ja johdannaissopimusten käypä arvo on määritetty rahavirtojen nykyarvoon perustuvalla menetelmällä, jossa laskentaperusteena käytetään tilikauden päättymispäivän markkinakorkoja ja muuta laskentainformaatiota. Johdannaissopimusten käyvät arvot vastaavat markkinoiden keskihintaa tilanteissa, joissa konserni siirtäisi tai purkaisi johdannaissopimuksen tavanomaisessa liiketoimessa tilikauden päättymispäivän markkinaolosuhteissa. Johdannaissopimuksiin liittyvää luottoriskiä vähennetään vakuusjärjestelyillä.

Johdannaissaamisten käyvät arvot sisältävät vastapuoliriskin arvostusoikaisun (*credit valuation adjustment, CVA*). CVA on laskettu vastapuolittain. Arvostusoikaisun laskennassa on huomioitu johdannaissaamisista vastapuolelta saadut käteisvakuudet. Johdannaissopimusten osalta Finnvera on arvioinut oman luottoriskin arvostusvaikutuksen (*debit valuation adjustment, DVA*) vähäiseksi valtion takauksen perusteella, mutta sen vaikutusta seurataan.

Finnveralla on vain Collateralized-to-Market-johdannaisia (CTM-johdannainen), joissa käyvän arvon muutoksen perusteella maksettavaa päivittäistä suoritusta käsitellään johdannaisen käteisvakuutena. Finnveralla ei ole Settled-to-Market-johdannaisia (STM-johdannaisia).

Rahoitusvarojen luokittelu IFRS 9 -standardin mukaan

Rahoitusvarojen luokittelumalli perustuu omaisuuserän rahavirtaominaisuuksiin ja liiketoimintamalliin (Taulukko 1).

Taulukko 1: Rahoitusvarojen luokittelu:

Taseen rahoitusvaraerät	IFRS 9 -luokittelu
Käteistalletukset, sijoitustilit, määräaikaistalletukset	Jaksotettu hankintameno
Lainasaamiset asiakkailta	Jaksotettu hankintameno
Sijoitus-, kunta- ja yritystodistukset	Jaksotettu hankintameno
Joukkovelkakirjasijoitukset	Käypään arvoon muiden laajan tuloksen erien kautta tai käypään arvoon tulosvaikutteisesti
Johdannaissopimukset	Käypään arvoon tulosvaikutteisesti (pakollinen)
Osakkeet ja osuudet	Käypään arvoon tulosvaikutteisesti

Finnvera luokittelee rahoitusvarat käypään arvoon tulosvaikutteisesti kirjattaviin (FVTPL), käypään arvoon muiden laajan tuloksen erien kautta kirjattaviin (FVOCI) ja jaksotettuun hankintamenoon kirjattaviin.

Käypään arvoon tulosvaikutteisesti (FVTPL) kirjattavia rahoitusvaroja ovat johdannaiset, osakkeet ja osuudet sekä osa joukkovelkakirjasijoituksista (ks. liiketoimintamalli). Käypään arvoon muiden laajan tuloksen erien kautta kirjattavia ovat rahavirtojen keräämiseen ja varojen myyntiin perustuvan liiketoimintamallin mukaiset joukkovelkakirjasijoitukset. Jaksotettuun hankintamenoon kirjattavia ovat saamiset luottolaitoksilta ja asiakkailta, lyhytaikaiset saamistodistukset ja valtion velkasitoumukset. Saamiset arvostetaan alkuperäisen kirjaamisen jälkeen jaksotettuun hankintamenoa efektiivisen koron menetelmällä.

Konsernilla on ei-julkisesti noteerattuja osakkeita ja osuuksia, jotka kirjataan käypään arvoon tulosvaikutteisesti (FVTPL). Konsernin tilinpäätöksessä arvostus perustuu hankintamenoa, mikä konsernin arvion mukaan vastaa osakkeiden käypää arvoa. Konsernin omistamat listaamattomat osakkeet ja osuudet ovat strategisia sijoituksia tai niihin liittyy erityisiä sopimusehtoja, jotka ovat sidonnaisia osakkeiden hankintamenoa siten, että sijoitusten hankinta-arvo käytännössä vastaa niiden käypää arvoa.

Rahoitusvarojen luokittelu ja kirjanpitoarvot IFRS 9 -standardin mukaisesti on esitetty liitetietotaulukossa E15 *Rahoitusinstrumenttien luokittelu ja käyvät arvot*.

Finnveralla ei ole kaupankäyntivaroja tai -velkoja.

Rahoitusvaroihin kuuluvan instrumentin arvostaminen jaksotettuun hankintamenuon tai käypään arvoon muiden laajan tuloksen erien kautta edellyttää sopimusperusteisten rahavirtojen koostumista pelkästään korosta ja pääoman takaisinmaksusta (ns. SPPI-kriteeri). SPPI-kriteerin täyttymistä arvioidaan rahoitusinstrumentikohtaisesti. Jos SPPI-kriteeri ei täyty, rahoitusvarat arvostetaan pakollisesti käypään arvoon tulosvaikutteisesti.

Liiketoimintamalliin, jonka tavoitteena on rahoitusvarojen hallussapito sopimukseen perustuvien rahavirtojen keräämiseksi, kuuluvat laina-saamiset asiakkailta, lyhytaikaiset saamistodistukset ja talletukset. Sopimuksen mukaiset rahavirrat käsittävät vain pääoman takaisinmaksun ja sille kertyneen koron (SPPI). Nämä rahoitusvarat arvostetaan jaksotettuun hankintamenuon efektiivisen koron menetelmällä ja pidetään lähtökohtaisesti eräpäivään asti, mutta saatetaan tarpeen tullen realisoida esimerkiksi yllättävän rahoitustarpeen vuoksi. Jaksotukset kirjataan selvityspäivästä alkaen.

Liiketoimintamalliin, jonka tavoitteena on sopimukseen perustuvien rahavirtojen kerääminen (SPPI-kriteeri) ja varojen myyminen, kuuluvat Finnveran varainhallintapolitiikan mukaan joukkovelkakirjasijoitukset, jotka saatetaan myydä tarvittaessa esimerkiksi päivittäisen maksuvalmiuden ylläpitämiseksi tai tietyn korkoprofiilin säilyttämiseksi. Tämän liiketoimintamallin mukaan myynnit ovat useammin toistuvia ja määrältään suurempia myyntejä. Joukkovelkakirjasijoitukset arvostetaan käypään arvoon muiden laajan tuloksen erien kautta. Kaupankäynnistä syntyviä implisiittisiä kuluja (bid/ask spread) ei ole huomioitu

arvostuksessa. Joukkovelkakirjasijoitusten rahavirtaominaisuudet testataan erillisellä SPPI-työkalulla.

Muihin liiketoimintamalleihin kuuluvat joukkovelkakirjasijoitukset kirjataan pakollisesti käypään arvoon tulosvaikutteisesti. Joukkovelkakirjasijoitukset ja muut saamiset, jotka eivät täytä IFRS 9 -standardin SPPI-kriteerejä (*Solely Payments of Principal and Interest*), kirjataan pakollisesti käypään arvoon tulosvaikutteisesti.

Rahoitusvelkojen luokittelu IFRS 9 -standardin mukaan

Finnveran rahoitusvelkojen luokittelu on esitetty alla olevassa taulukossa.

Taulukko 2: Rahoitusvelkojen luokittelu

Taseen rahoitusvelkaerät	IFRS 9 -luokittelu
Velat muille yhteisöille	Jaksotettu hankintamenu
Yleiseen liikkeeseen lasketut velkakirjat (EMTN-velkaohjelma)	Suojauslaskennan alla olevat liikkeeseen lasketut velkakirjat arvostetaan jaksotettuun hankintamenuon ja käypään arvoon suojatun riskin osalta
Yleiseen liikkeeseen lasketut velkakirjat (EMTN-velkaohjelma)	Muut kuin suojauslaskennan alla olevat; arvostetaan käypään arvoon tulosvaikutteisesti (käyvän arvon optio)
Yleiseen liikkeeseen lasketut velkakirjat (ECP-velkaohjelma)	Jaksotettu hankintamenu
Johdannaisopimukset	Käypään arvoon tulosvaikutteisesti (pakollinen)

Käypään arvoon tuloksen kautta kirjattavia rahoitusvelkoja ovat liikkeeseen lasketut velkakirjat, jotka eivät kuulu suojauslaskennan alle, ja johdannaisopimukset, joihin ei sovelleta suojauslaskentaa. Muut rahoitusvelat, joita ovat suojauslaskennan alle kuuluvat yleiseen liikkeeseen lasketut velkakirjat, velat luottolaitoksille, velat muille yhteisöille ja konsernin sisäiset velat, kirjataan jaksotetun hankintamenuon mukaisesti. Suojauslaskennan alle kuuluvat yleiseen liikkeeseen lasketut velkakirjat kirjataan jaksotetun hankintamenuon mukaan oikaistuna suojattavan riskin käyvällä arvolla. Käytännössä tämä tarkoittaa,

että velkakirja arvostetaan tulokseen ainoastaan suojattavan riskin (korko) osalta.

Finnverassa rahoitusvelkojen osalta yleiseen liikkeeseen lasketut joukkovelkakirjalainat on luokiteltu siten, että ei-suojauslaskennan piiriin kuuluvat liikkeeseen lasketut joukkovelkakirjalainat arvostetaan käyvän arvon optiolla käypään arvoon tulosvaikutteisesti kirjanpidollisen epäsymmetrian vähentämiseksi. Tämä koskee velkoja, jotka on vaihdettu valuutanvaihtosopimuksilla muuhun valuuttaan kuin euroon. Luokittelu käyvän arvon optiolla käypään arvoon arvostettavaksi rahoitusvelaksi on lopullinen ja tehdään aina rahoitusvelan alkuperäisen kirjaamisen yhteydessä.

Rahoitusvelkojen arvostusmalliin kuuluu yhteisön oman luottoriskin huonontumisesta tai parantumisesta johtuvien voittojen ja tappioiden kirjaaminen muihin laajan tuloksen eriin sen sijaan, että ne kirjattaisiin tulosvaikutteisesti, kun kyse on rahoitusveloista, jotka yhteisö oman valinnan mukaan arvostaa käypään arvoon. Luottoriskin osuus käyvän arvon muutoksesta tunnistetaan ja lasketaan arvostamalla velkakirja liikkeeseenlaskuhetken marginaalilla raportointipäivänä ja vertaamalla tästä syntyntä käyvän arvon muutosta koko velkakirjan käyvän arvon muutokseen. Marginaalin muutoksesta aiheutunut käyvän arvon muutos kirjataan muihin laajan tuloksen eriin.

Lyhytaikaiset velkatodistukset (ECP-velkaohjelma) arvostetaan jaksotettuun hankintamenuon efektiivisen koron menetelmällä ja pidetään lähtökohtaisesti eräpäivään asti, mutta erityistapauksissa voidaan maksaa pois jo ennen eräpäivää. Jaksotukset kirjataan selvityspäivästä alkaen.

Muina rahoitusvelkoina käsitellään myös valtiolta tytäryhtiöiden hankintaa varten saadut tuet ja avustukset niiden palautusvelvollisuuden takia. Muut rahoitusvelat kirjataan taseeseen saadun vastikkeen määrällisenä transaktiokuluilla oikaistuna ja arvostetaan efektiivisen koron menetelmällä jaksotettuun hankintamenuon.

Rahoitusvarojen ja -velkojen taseeseen kirjaaminen ja taseesta pois kirjaaminen

Lainat ja muut saamiset merkitään taseeseen asiakkaan nostaessa lainaa, rahoitusvarat merkitään taseeseen kauppapäivänä, johdannaissopimukset kauppapäivänä ja velat silloin, kun vastike saadaan.

Rahoitusvarat kirjataan pois taseesta, kun sopimusperusteinen oikeus varoihin lakkaa tai kun riskit ja tuotot on siirretty merkittävältä osin toiselle osapuolelle. Rahoitusvelat kirjataan pois taseesta, kun veloitteet on täytetty.

Suojauslaskenta

Finnvera soveltaa suojauslaskentaa osaan liikkeeseen lasketuista joukkovelkakirjalainoista. Suojauslaskennan tarkoituksena on tasapainottaa markkinakorkojen muutoksista aiheutuvien käyvän arvon muutosten tilikausikohtaisia tulosvaikutuksia. Finnvera soveltaa IFRS 9 -standardin mukaista suojauslaskentaa kaikkiin suojaussuhteisiin. Osaan saamistodistuksista sovelletaan käyvän arvon suojauslaskentaa. Johdannaiset arvostetaan IFRS-säännösten mukaisesti käypään arvoon. Suojauslaskennan tavoitteen saavuttamiseksi suojauskohteena olevien velkojen arvostuksessa huomioidaan vain markkinakorkojen muutoksesta aiheutuva arvonmuutos. Finnveran luottoriski ja muut velkojen markkina-arvoon vaikuttavat tekijät ovat suojauslaskennan ulkopuolella.

Sijoitusten osalta vastaava markkinakorkojen muutoksesta johtuva arvonmuutos kirjataan tuloslaskelmaan. Sijoituksen luottoriski ja muut markkina-arvoon vaikuttavat tekijät ovat suojauslaskennan ulkopuolella. Jaksotettuun hankintamenuun arvostettujen sijoitusten osalta sijoitukset arvostetaan tällöin käypään arvoon vain markkinakorkojen arvonmuutoksen osalta. Käypään arvoon muun laajan tuloksen kautta arvostettavien sijoitusten muut kuin markkinakorkojen muutoksesta johtuvat arvonmuutokset esitetään muissa laajan tuloksen erissä.

Finnvera tekee yksittäisiä pitkäaikaisia valuutanvaihtosopimuksia (*cross currency swap*) valuuttamääräisten sitoumusten kattamiseksi.

Näihin suojaussuhteisiin sovelletaan rahavirran suojauslaskentaa, jonka tavoitteena on suojautua USD-valuuttamääräisten erien vaihtuvien korkojen muutoksilta. Suojauksen kohteena on näin ollen vaihtuvakorkoinen varainhankinta sekä vaihtuvakorkoiset vientituotot, joita suojataan cross currency basis swap -johdannaissopimuksilla (floating-floating). Johdannaisen cross currency basis ei ole osa suojaussuhdetta ja basis spreadin muutos kirjataan suojauslaskennan kustannukseksi taseen käyvän arvon rahaston "rahavirran suojauskustannusrahasto Cost of hedging" -erään ja muutokset esitetään muissa laajan tuloksen erissä.

Markkinakorkojen muutos, josta suojaavan johdannaisen muu arvonmuutos katsotaan koostuvan, kirjataan taseen käyvän arvon rahaston "rahavirran suojausrahasto (Hedging reserve)" -erään ja muutokset esitetään muissa laajan tuloksen erissä.

Suojauslaskennan piiriin kuuluvat rahoitusvarat ja -velat, ja niiden tulos on esitetty liitetiedossa *E11 Johdannaissopimukset ja suojauslaskenta*.

A11 Rahoitusvarojen arvonalentuminen

Odotettavissa olevien luottotappioiden (ECL) laskenta

Konsernissa noudatetaan samoja yleisperiaatteita odotettavissa olevien luottotappioiden (*expected credit loss, ECL*) laskennassa kuin pankkisektorilla yleisesti. ECL-laskentakaava on PIT-PD (*point in time probability of default*) x EAD (*exposure at default*) x LGD (*loss given default*). Laskenta on rahoitusinstrumentikohtainen, ja se tehdään joko vaiheen 1, 2 tai 3 mukaisesti riippuen siitä, onko rahoitusinstrumentin luottoriski lisääntynyt raportointipäivänä merkittävästi alkuperäisestä myöntämishetkestä. Luottoriskiiin vaikuttavat muun muassa asiakkaan taloudelliset olosuhteet (esimerkiksi konkurssi), riskiluokitus, maksukäyttäytyminen ja asiakkaan käyttämä rahoitusinstrumentti. Merkittävää luottoriskin muutosta mitataan arvioimalla voimassaoloaikaisen PIT-PD:n eroa myöntämishetken ja raportointihetken välillä. Vaiheiden muutokseen kotimaan rahoituksessa

vaikuttaa myös asiakkaiden maksukäyttäytyminen: yli 30 päivän (vaihe 2) tai yli 90 päivän maksuviive (vaihe 3). Taseessa olevat takaussaamiset ja takaisinperintäsaamiset käsitellään vaiheen 3 mukaisesti, koska ne ovat kolmannelle osapuolelle jo korvattuja eriä. Vaiheiden (1, 2 ja 3) määräytymisperusteet kuvataan tarkemmin taulukoissa 3 ja 4. Konsernin tilivaroista ja määräaikaistalletuksista sekä sijoituksista kirjataan odotettavissa olevaa luottotappiota.

Mikäli yllä kuvattu laskentamalli ei anna todenmukaista kuvaa odotettavissa olevista luottotappioista, voidaan tappiovarauksia korjata johdon harkintaan perustuvilla kirjauksilla.

Odotettavissa olevien luottotappioiden ECL-laskentamalli kotimaan rahoituksessa

ECL-laskenta tehdään rahoitusvastuukohtaisesti. Finnveran riskiluokitusmallilla määritellään rahoitusta myönnettäessä asiakkaalle riskiluokka ja riskiluokitusasteet. Riskiluokituksen ajantasaisuudesta huolehditaan määrittelyn prosessin mukaisesti säännöllisesti. Riskiluokille ja riskipisteväleille on määritelty PD-arvot, jotka perustuvat Finnveran omasta aineistosta vuodesta 2000 alkaen johdettuihin keskiarvoihin. IFRS 9 -standardin mukaisessa ECL-laskennassa pitkän aikavälin TTC-arvot (*through-the-cycle*) on muunnettu tulevaisuuden PIT-PD-arvoiksi (*point-in-time-probability of default*) käyttämällä pohjana viimeisten neljän edellisen kvartaalin toteutuneita arvoja. Näitä arvoja täydennetään edelleen makrotaloudellisilla ennusteilla, joihin sisällytetään johdon harkintaa. Makrotaloudellisten ennusteiden perusskenaario on käytetään viiden eri ennustelaitoksen ennusteiden keskiarvoa Suomen talouden keskeisten mittareiden kehityksestä kolmen vuoden jaksolla. Mittarit ovat bruttokansantuote (BKT), inflaatio ja työttömyys. Ennusteita tehdään kolme: perusennuste, positiivinen ennuste ja negatiivinen ennuste. Negatiivisen ennusteen pohjana käytetään Euroopan Keskuspankin viimeisimmän stressitestin mukaisia stressattuja arvoja. Varsinainen PIT-PD:n laskenta eri skenaariolla tehdään vektoriautoregressio-mallilla (VAR), jonka parametreissa on hyödynnetty Finnveran omaa vuosittaista PD-historiaa.

Arvon määrittämisen perustana ovat toteutuneet 12 kuukauden konkurssitapaukset neljältä edelliseltä kvartaalilta. Skenaariokohtaisen laskennan jälkeen johdon arviolla määritellään IFRS-laskennassa käytettävät PIT-PD:t. Johdon arvio voi perustua eri skenaarioiden todennäköisyyksien painottamiseen tai muuhun kokemusperäiseen arviointiin.

LGD-arviossa otetaan huomioon rahoituskohtaiset vakuudet, jotka pienentävät odotettavissa olevan luottotappion määrää. Finnveran määrittelemän riskimallin mukaan LGD tarkoittaa vakuusriskiä eli vakuusvajetta. Koska vakuuden käypä arvo perustuu arviointihetken tilanteeseen ja voi myöhemmin muuttua rahoituksen keston aikana, määritellään vakuudelle erikseen myös vakuusarvo, joka on tietty prosentti-osuus vakuuden käyvästä arvosta. Vakuusarvon määrittelyllä varaudutaan esimerkiksi siihen, että vakuuskohteen laatu heikkenee tai vakuuskohteen realisointihinta laskee taloudellisen laskusuhdanteen johdosta.

Odotettavissa olevaa luottotappiota lasketaan kotimaan rahoituksessa lainasaamisista asiakkailta (sis. kotimaan rahoituksen joukkovelkakirjat), takaus- ja takaisinperintäsaamisista, korko- ja palkkiotuottosaamisista sekä taseen ulkopuolisista eristä: voimassa olevista takauksista, sitovista rahoituslupauksista sekä takaus- ja takuutarjouksista. Käypään arvoon muun laajan tuloksen kautta kirjattavat sijoitukset sisällytetään myös odotettavissa olevien luottotappioiden laskentaan, mutta niiden odotettavissa olevan tappion määrä esitetään käyvän arvon rahastossa. Taseen ulkopuolisten erien odotettavissa oleva luottotappio kirjataan varauksina.

Odotettavissa olevien luottotappioiden laskennassa valtion luottotappiokorvausprosentti pienentää Finnveran odotettavissa olevia tappioita. Valtion luottotappiokorvaus koskee Finnveran kotimaan rahoituksen myöntämiä lainoja (*lainan pääoma ja korkosaaminen*) ja takauksia (*vain taattu määrä*). Kotimaan rahoituksen luotto- ja takaustappiokorvausprosentti oli 50 prosenttia vuonna 2023, lukuun ottamatta työ- ja elinkeinoministeriön päätökseen perustuvia elinkeinopoliittisesti merkittäviä hankkeita, joissa valtion luottotappio-

korvaus voi olla 80 prosenttia. Näitä koskevat päätökset tehdään ministeriössä hankekohtaisesti.

Toteutuneiden luottotappioiden kirjauserusteet

Finnveran sisäisten toimintaperiaatteiden mukaisesti kirjanpitoon jätetään perinnässä olevasta saatavasta se osa, joka arvioidaan vakuuksilla tai muilla turvaamismenettelyillä saatavan perittyä velalliselta. Arvio on portfolioperusteinen saatavista, joiden pääoma on määritelty tietyn euromäärän suuruiseksi. Kynnysraja lasketaan asiakaskohtaisesti ja se sisältää vain saatavan pääoman. Kynnysrajan ylittävät pääomasaatavat käsitellään velalliskohtaisesti.

Ehdot täyttävistä saatavista tehdään luottotappiokirjaus 70 prosentista, joka kohdistuu saatavien pääomaan ja koko pääomalle kertyneisiin korkoihin. Kirjausprosentti vastaa portfoliotasolla arviota vakuuksien arvolla vähennettävästä määrästä.

Saatavat, joita portfoliokirjaus koskee, ovat määritelmän mukaisesti lähes poikkeuksetta ECL-laskennassa vaiheella kolme (3). Saataviin kohdistuu ECL-laskennan mukainen arvonlennuskirjaus, jolla saatavan vakuusvaje kirjataan odotettavissa olevaksi luottotappioksi (ECL). Yksittäisten rahoitusinstrumenttien määräytymisperusteet eri vaiheille on esitetty taulukossa 3.

Finnvera soveltaa kotimaan rahoituksessa EU-tasolla harmonisoitua ongelmasaamisten määritelmää. Ongelmasaamisina raportoidaan yli 90 päivää erääntyneenä olleet vastuut, ne vastuut, joista on tehty arvonlennus, saneeraushakemus- tai saneerausmenettelytilassa olevien asiakkaiden vastuut, takaussaamiset ja konkurssivastuut.

Toteutuneista luottotappioista Finnvera saa valtion tappiokorvauksen piiriin kuuluvista kotimaan rahoituksen luotoista ja takauksista korvausta 50 prosenttia syntyneen tappion määrästä (1.1.2023 alkaen). Valtiolta saatu luottotappiokorvaus esitetään erässä *"Toteutuneet ja odotettavissa olevat luottotappiot"*.

Taulukko 3: ECL-laskennan vaiheiden määräytymiset, kotimaan rahoitus

Vaiheen määräävä tekijä	Vaihe 1	Vaihe 2	Vaihe 3
Luottoriski ei ole merkittävästi lisääntynyt rahoitusinstrumentin myöntöhetkestä tarkasteluhetkeen	x		
Nollakorkoiset lainat ja pääomalainat		x	
Maksukäyttäytyminen: yli 30 pv erääntynyt saatava		x	
Maksukäyttäytyminen: yli 90 pv erääntynyt saatava			x
Merkittävä riskin lisääntyminen asiakkaan riskiluokassa		x	x
Takaussaamiset			x
Asiakkaan oikeudellinen tila (konkurssi ym.)			x
Muut D-riskiluokassa olevat asiakkaat			x
Lainanhoitojoustot (<i>Debt holidays</i>)		x	

Odotettavissa olevien luottotappioiden ECL-laskentamalli vientitakuu- ja erityistakaustoiminnassa

Emoyhtiön tilinpäätöksessä vientitakuisiin kohdistuva odotettavissa oleva luottotappio (ECL) esitetään taseessa varauksena. Koska osa vientitakuista kohdistuu tytäryhtiön myöntämiin vientiluottoihin, esitetään konserniraportoinnissa tytäryhtiön myöntämiin vientiluottoihin kohdistuva osuus vientitakuiden odotettavissa olevasta luottotappiosta tase-erässä saamiset asiakkailta ja muu osuus varauksena. Tytäryhtiön myöntämiin vientiluottoihin liittyy aina emoyhtiön 100 % vientitakuu.

Viennin rahoituksen takaisinperintäsaamisiin kohdistuu myös odotettavissa olevaa luottotappiota. Viennin rahoituksen takaisinperintäsaamisten vientitakuiden odotettavissa olevat luottotappiot arvioidaan saamiseräkohtaisesti. Takaisinperintäsaamisena arvioidaan odotettavissa oleva rahavirta, joka diskontataan efektiivisellä korolla nykyarvoon.

Luottoriskiltä suojautumiseen Finnvera käyttää vientitakuutoiminnassaan jälleenvakuutuksia. ECL-laskentamallissa jälleenvakuutus toimii suoraan sitoumuskohtaisen odotetun tappion määrä vähentävänä tekijänä.

Merkittävät tekijät odotettavissa olevan luottotappion laskennassa ovat, kuinka suuri on maksukyvyttömyyden todennäköisyyden muutos, joka kuvaa merkittävää luottoriskin kasvua, ja millaisia makrotaloudellisia skenaarioita

ECL-laskennassa käytetään. Viennin rahoituksessa odotettavissa olevien luottotappioiden laskentaan sisällytetään nostamattomat vientitakuut. Viennin rahoituksessa erityispiirteenä on, että takuiden kohteina olevien luottojen nostoaikataulut voivat olla useiden vuosien päässä. Tästä syystä viennin rahoituksessa nostamattomia takuita ei huomioida täysimääräisesti odotettavissa olevaa luottotappiota laskettaessa. Mitä kauempana tulevaisuudessa takuun kohteena olevan lainan nostopäivä on, sitä pienemmällä kertoimella nostamaton takuu huomioidaan odotettavissa olevissa luottotappioissa. ECL-laskentaan on sisällytetty saadut takuumaksuennakot, jotka pienentävät odotettavissa olevia luottotappioita.

Viennin rahoituksessa LGD-arvo ja riskiluokka vaikuttavat olennaisesti ECL-laskentaan, ja ne päivitetään vähintään kerran vuodessa. Odotettavissa olevien luottotappioiden laskentamalli sisältää tulevaisuuteen suuntautuvia eli makrotaloudellisia skenaarioita. Nämä huomioidaan PIT-PD-mallissa, jossa yhtenä muuttujana on maailmantalouden bruttokansantuotteen ennuste. Nämä suurentavat tai pienentävät odotettavissa olevia tappioita riippuen ennusteista. Johdon harkintaan sisältyvät erityisesti makrotaloudelliset skenaariot. Yksittäisten rahoitusinstrumenttien määräytymisperusteet eri vaiheille on esitetty taulukossa 4. Vientitakuu- ja erityistakaustoiminnassa makrotaloudellisena ennusteena käytetään Kansainvälisen valuuttarahaston (IMF) julkaisemaa kehittyneiden maiden bruttokansantuotteen (BKT) ennustetta.

Taulukko 4: ECL-laskennan vaiheiden määräytymiset, viennin rahoitus

Vaiheen määräävä tekijä	Vaihe 1	Vaihe 2	Vaihe 3
Luottoriski ei ole merkittävästi lisääntynyt rahoitusinstrumentin myöntöhetkestä tarkasteluhetkeen	x		
Merkittävä riskin lisääntyminen asiakkaan riskiluokassa		x	x
Takaisinperintäsaamiset			x
Asiakkaan oikeudellinen tila (konkurssi ym.)			x
Muut D-riskiluokassa olevat asiakkaat			x
Lainanhoitojoustot (<i>Debt holidays</i>)		x	

A12 IAS 37:n mukaiset ehdolliset velat

Varausten kirjaaminen tiedossa olevista velvoitteista edellyttää johdon harkintaa veloitteen täyttämistä aiheutuista menoista. Todelliset menot ja niiden toteutumisajankohta voivat erota näistä huomattavasti.

IAS 37 -standardin mukaisena ehdollisena velkana esitetään mahdollinen velvoite, joka on syntynyt aikaisemman tapahtuman seurauksena ja jonka olemassaolo varmistuu myöhemmin, ja joka ei ole kokonaan yhteisön määräysvallassa.

Valtiontakuurahastolain 4§:n mukaan valtio vastaa Finnveran myöntämistä vientitakuista ja erityistakauksista. Saman lain 5§:n mukaisesti valtio vastaa kyseisen toiminnan tappioista siltä osin, kun tappioita ei kyetä kattamaan Finnveran taseen vientitakuu- ja erityistakaustoiminnan rahastossa olevilla aikaisempien vuosien voittovaroilla. Vientitakuu- ja erityistakaustoiminnan rahaston varojen määrän ylittävä tappio katetaan maksamalla Finnveralle valtiontakuurahastosta ylittävän osuuden suuruinen tappiokorvaus (*rahastomaksu*). Mikäli Finnveran tappioita katetaan valtiontakuurahaston rahastomaksulla, voidaan vientitakuu- ja erityistakaustoiminnan tulevien tilikausien voitollinen tulos tai sen osa päättää siirrettäväksi valtiontakuurahastoon rahastolain mukaisena rahastopalautuksena. Päätöksen asiasta tekee Finnveran yhtiökokous valtiontakuurahaston johtokunnan esityksestä.

Finnvera on saanut tilikaudella 2020 valtiontakuurahastolta rahastomaksua 349 miljoonaa euroa ja tehdyn päätöksen perusteella Finnvera on vapautettu rahastomaksun palautusvelvollisuudesta tulevien vuosien voitollisen erillistuloksen perusteella siihen asti, kunnes vientitakuu- ja erityistakaustoiminnan rahaston varat ovat koronapandemiaa edeltävällä 829 miljoonan euron tasolla. Tilikauden 2023 päättyessä vientitakuu- ja erityistakaustoiminnan rahastossa oli varoja 134,7 miljoonaa euroa ja vientitakuu- ja erityistakaustoiminnan vuoden 2023 positiivisen tuloksen (376,6 miljoonaa euroa) siirron jälkeen 511,4 miljoonaa euroa.

IAS 37 -standardin mukaisena ehdollisena velkana esitetään tilinpäätöksessä vuoden 2020 vientitakuu- ja erityistakaustoiminnan tappiollisuuden perusteella valtiontakuurahastolta saatu rahastomaksu 349 miljoonaa euroa, jotka voidaan määrätä maksettavaksi rahastopalautuksena valtiontakuurahastolle vientitakuu- ja erityistakaustoiminnan tulevien tilikausien voittojen perusteella, mikäli vientitakuu- ja erityistakaustoiminnan rahastossa olevien varojen määrä ylittää 829 miljoonaa euroa.

A13 Johdon harkintaa edellyttävät laatimisperiaatteet ja arvioihin liittyvät keskeiset epävarmuustekijät

Kansainvälisen tilinpäätöskäytännön (IFRS) mukaan laadittu tilinpäätös edellyttää johdolta arvioita ja harkintaa, jotka vaikuttavat konsernitilinpäätöksessä ja sen liitetiedoissa raportoituihin eriin. Tilinpäätöstä laadittaessa tehdään tulevaisuutta koskevia arvioita ja oletuksia, joiden lopputulemat voivat poiketa toteumasta. Keskeiset epävarmuustekijät liittyvät asiakkaiden laina- ja muiden saamisten sekä takaus- ja takuuvastuiden odotettavissa olevien tappioiden arviointiin. Rahoitusvarojen ja velkojen käyvän arvon arviointiin liittyy myös merkittäviä epävarmuustekijöitä.

Odotettavissa olevat luottotappioiden (ECL) arviointiin liittyvät epävarmuustekijät

Finnverassa keskeiset oletukset ja harkinta liittyvät asiakkaiden laina- ja muiden saamisten, takaus- ja vientitakuuvastuiden sekä vientiluottojen odotettavissa olevien luottotappioiden arviointiin. Odotettavissa olevien tappioiden kirjaaminen edellyttää johdon harkintaa ECL-laskentaan vaikuttavista laskentakomponenteista, kuten esimerkiksi luottotappioiden todennäköisyyksistä (PIT-PD), makrotaloudellisista skenaarioista ja niiden painotuksista sekä saamisten odotettavissa olevista rahavirroista, niiden ajoittumisesta ja efektiivisestä korosta. IFRS 9 -standardiin liittyvistä johdon arvioista on kerrottu tarkemmin laatimisperiaatteiden kohdassa *Odotettavissa olevien luottotappioiden (ECL) laskenta*.

Tämän tilinpäätöksen laatimisen yhteydessä johdon tekemät odotettavissa olevien tappioiden arviointiin liittyvät arviot ovat kotimaan rahoituksessa vastaavia kuin edellisessä tilinpäätöksessä. Vientitakuu- ja erityistakaustoiminnan vastuiden osalta odotettavissa olevien tappioiden laskentamalli ei huomioi riittävällä tarkkuudella epävakaa maailmantalouden ja geopolitiikan negatiivisia vaikutuksia talouteen ja erityisesti telakka- ja alustoimialoille. Tämän vuoksi johdon päätöksellä vientitakuu- ja erityistakaustoiminnan tappiovarauksia on korotettu Venäjä-vastuiden ja tiettyjen telakka- ja alustoimialan vastuiden osalta.

Rahoitusvarojen ja velkojen käyvän arvon arviointiin liittyvät epävarmuustekijät

Rahoitusvarojen ja velkojen käyvän arvon arviointiin liittyvistä arvioista on kerrottu tarkemmin laatimisperiaatteiden kohdassa *Rahoitusinstrumenttien käyvän arvon määrittäminen*.

Rahoitusvarojen ja velkojen käyvän arvon määrittämisessä johdon on arvioitava, onko rahoitusinstrumentin markkinat toimivat, onko yksittäinen rahoitusinstrumentti kaupan käynnin kohteena, onko markkinoilta saatava hintatieto luotettava indikaatio käyvästä arvosta ja mitä arvostusmallia käytetään kunkin instrumentin arvostamiseen.

B Riskienhallinnan liitetiedot

IFRS-tilinpäätöksen riskienhallinnan liitetiedot

Riskienhallinnan periaatteet, rooli ja vastualueet

Finnveran toiminnan tavoitteet yritysten kasvun, kansainvälistymisen ja viennin rahoituksen edistämiseksi sekä strategia tavoitteiden saavuttamiseksi muodostavat perustan yhtiön riskienhallinnalle. Finnvera täydentää rahoitusmarkkinoita ja ottaa ajoittain suurempia luottoriskejä kuin kaupallisesti toimivat rahoittajat. Luottoriski on Finnvera-konsernin merkittävin riskilaji. Muut keskeiset riskit ovat markkina- ja likviditeettiriskit sekä toimintaan liittyvät operatiiviset riskit.

Riskienhallinnalla on keskeinen merkitys Finnvera-konsernin riskinottokyvyn säilyttämisessä ja yhtiön pitkän aikavälin taloudellisen itsekannattavuus-tavoitteen saavuttamisessa. Yhtiön hallitus ja toimiva johto vastaavat sisäisen valvonnan ja riskienhallinnan järjestämisestä sekä organisoinnista. Yhtiön hallitus hyväksyy Finnveran riskinottohalukkuuden, sisäisen valvonnan politiikan, luottopolitiikan sekä kaikki muut keskeiset riskipolitiikat ja johdon rahoituspäätösvaltuudet säännöllisesti.

Finnvera soveltaa sisäisessä valvonnassa ja riskienhallinnassa kolmen puolustuslinjan mallia. Finnveran sisäisen valvonnan ja kolmen puolustuslinjan mallin mukaisesti ensisijainen vastuu sisäisestä valvonnasta ja riskienhallinnasta on liiketoiminta- ja tukitoimintoyksiköillä.

Toisessa puolustuslinjassa olevan, liiketoiminnoista riippumattoman riskienvalvontatoiminnon vastuulla on valvoa ja arvioida riskienhallintaa Finnvera-konsernissa sekä arvioida Finnvera-konsernin riskiasema suhteessa hallituksen päättämään ja strategian mukaiseen riskinottohalukkuuteen. Riskienvalvontatoiminto raportoi yhtiön johtoryhmälle, hallituksen riskivaliokunnalle ja hallitukselle.

Finnverassa on lisäksi liiketoiminnasta riippumaton compliance-toiminto, joka varmistaa, että organisaatio toimii keskeisten säännösten ja sisäisten toimintaperiaatteiden mukaisesti. Compliance-valvonnan havainnoista raportoidaan yhtiön johtoryhmälle, hallituksen riskivaliokunnalle ja hallitukselle.

Kolmas puolustuslinja on suoraan hallitukselle raportoiva sisäinen tarkastus.

Riskinottohalukkuus ja riskipolitiikat

Yhtiössä on määritelty riskinottohalukkuus ja riskimittarit hallituksen päätöksellä, kaikille keskeisille riskilajeille. Finnveran riskinottohalukkuus on asetettu siten, että yhtiö täyttää pitkällä aikavälillä omistaja- ja elinkeinopoliittiset tavoitteet suhteessa pääomiin ja tuloksentelekykyyn. Keskeiset mittarit ovat muun muassa vakavaraisuuden taso (standardimenetelmällä) kotimaan rahoitukselle, sisäinen pääomavaade (VaR ja Expected Shortfall), likviditeettiasema, korkoriski sekä luottosalkun ja sijoitussalkun odotettu tappio. Yhtiön tulee pitkällä aikavälillä toimia itsekannattavasti. Likviditeettiriskin osalta yhtiö turvaa likviditeetin etukäteen määritellylle periodille siten, että vientiluottojen rahoitus ja kotimaisten pk-yritysten antolainaus pystytään kaikissa tilanteissa hoitamaan. Markkinariskien osalta yhtiö ei ota näkemyksellistä korko- tai valuuttakurssiriskiä ja pyrkii pitämään riskin määrittelyissä riskinottoarajoissa käyttäen tarvittaessa johdannaisia suojaustarkoitukseen.

Operatiivisen riskin riskinottohalukkuus on suhteutettu Finnveran strategiaan tavoitteisiin, huomioiden elinkeino- ja omistajapolitiittiset tavoitteet. Tavoitteena on varmistaa, ettei operatiivisista riskeistä aiheudu vakavia taloudellisia, maine- tai muita haittavaikutuksia Finnveralle. Operatiivisten riskien hallinta liittyy kiinteästi Finnveran toiminnan laadun, toimintaa ohjaavien prosessien ja toimintajärjestelmän kehittämiseen. Yhtiön toimintajärjestelmä, ISO 9001 -laatustandardi on keskeinen operatiivisten riskien hallinnassa.

Finnveran kotimaan rahoituksessa syntyviä tappioita katetaan osittain valtion tappiokorvauksella. Yhtiön tulee suhdannekierron aikana kattaa tulorahoituksella oma osuutensa syntyvistä kotimaisista luotto- ja takaus-tappioista. Valtio vastaa vientitakuista ja erityistakauksista valtion-takuurahastosta annetun lain (444/1998) mukaan. Vientitakuu- ja vienti-luottotoimintaan liittyviä ulkomaisia maa-, pankki- ja yritysriskejä turvaavat kertyneen oman pääoman puskurin lisäksi valtioneuvoston rahoitustoimintayksikön kädessä haetaan määrärahoja Valtion talousarviosta. Toiminnan tuottojen tulee pitkällä aikavälillä kattaa toimintakulut ja tappiot. Finnvera ottaa luottoriskiä hallitusti ja suojautuu riskeiltä tai vähentää niitä sisäisten rajoitteiden mukaisesti.

Finnveran riskinotto perustuu omistajan asettamiin vaikuttavuus- ja kannattavuustavoitteisiin. Rahoitustoiminnan riskinottoa ohjataan yhtiön hallituksen vahvistamilla luotto-, suojaus- ja maapolitiikoilla. Kotimaan rahoituksen riskinottoon vaikuttavat muun muassa strategisista paino-pistealueista johdetut riskinottotavoitteet, joissa on otettu huomioon erot asiakassegmenttien tarpeissa ja toimintaympäristössä. Osa vienti-takuutoiminnan luottoriskistä suojataan jälleenvakuutuksilla.

Finnveran tytäryhtiö Suomen Vientiluotto Oy on emoyhtiön valvonnassa ja konsernin riskienvalvonnan, compliance-toiminnon ja sisäisen tarkastuksen piirissä. Suomen Vientiluoton tehtävänä on rahoittaa kotimaista vientiä myöntämällä OECD:n vientiluottosopimuksen mukaisia julkisesti tuettuja vienti- ja alusluottoja sekä hallinnoida tähän liittyvää korontasausjärjestelmää.

Luotto-, takaus- ja takuuriskit sekä riskiluokitusjärjestelmät

Finnverassa luottoriskiä muodostuu sopimuksellisesta luotto-, takaus- tai takuuvastapuolesta sekä sijoitusten ja johdannaisten vastapuoliriskeistä. Luottotappion syynä voi olla yritys-, pankki- tai suvereenivastapuolen kyvyttömyys vastata sitoumuksistaan.

Luottoriskejä arvioidaan vastapuolikohtaisesti antamalla yritykselle tai pankille luottoriskiluokitus, jonka taustalla on toteutunut riskiluokittainen maksukyvyttömyshistoria eli maksukyvyttömyyden todennäköisyys (PD). Riskiluokituksia päivitetään säännöllisesti tilinpäätöstietojen tai muun informaation perusteella vähintään kerran vuodessa. Pienten vastuiden osalta luokituksen päivittäminen perustuu jatkuvassa seurannassa olevaan ulkoiseen tietoon. Riskiluokituksen yhteydessä tehdään myös tappio-osuusarvio maksukyvyttömyyden toteutuessa (LGD).

Riskinotto perustuu vastapuoliyrityksen johdon, liiketoiminnan ja talouden analyysiin, jonka laajuus suhteutetaan arvioituun riskitasoon ja suuruusluokkaan. Pk-rahoituksessa luottoriskin arvioinnista, riskiluokituksista ja rahoitusesityksestä vastaa asiakasvastuullinen henkilö. Vienninrahoituksen osalta tai suurissa hankkeissa riskiluokituksista vastaa nimetty analyttikko. Vientirahoituksen osalta myös viennin kohteena olevat maat luokitellaan OECD-käytäntöjen mukaisesti kahdeksaan eri luokkaan, joille on myös oma viisiportainen maapolitiikka myönnettävien hankkeiden suhteen.

Vientihankkeiden osalta sekä maa- että riskiluokitus ja maapolitiikka vaikuttavat hyväksyttävän vastuun määrään.

Riskiluokituksia hyödynnetään Finnverassa muun muassa:

- luottoriskien arvioinnissa ja hinnoittelussa luoton myöntämisen yhteydessä
- luottopolitiikkojen määrittelyssä
- rahoituksen päätösvaltuuksien määrittämisessä
- luotto- ja rahoitussalkun riskimittareiden ja laadullisten tavoitteiden asettamisessa ja seurannassa
- luotto- ja rahoitussalkun riskiraportoinnissa sisäisessä pääoman riittävyden arvioinnissa ja odotetun tappion laskennassa.

Finnveran suuryritykset- sekä pk-liiketoiminta käyttää S&P-asteikon vastaavia symboleita riskiluokituksissa.

Finnvera noudattaa Euroopan Pankkiviranomaisen (EBA) maksukyvyttömyysmääritelmän osana luokitusasteikkojen kehitystä. Rahoituspäätökset tehdään hallituksessa tai sen delegoimien päätösvaltuuksien mukaisesti yhtiön päätöselimissä ja organisaatiossa.

Luottoriskien seuranta

Asiakasseurantaa hoidetaan vuosittaisella asiakasyrityksen tilinpäätösanalyysillä, säännöllisellä yhteydenpidolla asiakkaaseen sekä asiakkaan maksukäyttäytymisen ja toiminnan seurannalla. Seurannassa hyödynnetään Finnveran omista valvontajärjestelmistä saatuja tietoja, takausten ja vientitakuiden edunsaajilta saatuja tietoja ja julkisia maksuhäiriötietoja. Kotimaan rahoituksessa on käytössä keskitetyn palvelutuotannon ja muiden pienten vastuiden riskiluokituksen ylläpidossa ulkoiseen luokitukseen perustuva riskiluokitus. Kohonneet asiakasriskit otetaan erityisseurantaan ja tarvittaessa asiakkaasta tehdään puoli-vuosittain erityisseurantaraportti. Finnvera käyttää IFRS 9 -standardin mukaista arvonalennusmenettelyä.

Riskien keskittymistä vastapuoliin, toimialoihin ja maihin seurataan säännöllisesti. Riskinottohalukkuudessa on määritelty periaatteelliset maksimivastuut yritysvastapuolille ja maista aiheutuville keskittymäriskeille.

Kotimaan rahoituksessa luottopolitiikka määrittelee yksittäisen vastapuolen maksimivastuun, jota suuremmat päätökset tulee erikseen perustella yhtiön hallitukselle ja tarvittaessa valtio-omistajalle. Viennin rahoituksessa yksittäisiin vastapuoliin ja keskittymiin liittyviä riskejä suojataan muun muassa jälleenvakuutuksilla.

Vastapuoliriskiä syntyy myös varainhallinnan ja likviditeetin sijoittamisen yhteydessä. Finnveran tavoitteena on pitää varainhallinnan vastapuoliriskit

alhaisina asettamalla vastapuolikohtaisia limiittejä, johdannaisopimuksiin liittyvillä päivittäisillä nettoutus- ja vakuusjärjestelyillä sekä toimimalla hyvän luottokelpoisuuden omaavien vastapuolten kanssa. Sijoitusten ja johdannaisopimusten vastapuolille vaaditaan kansainvälisen luotto-luokituslaitoksen luokitus ja näille on asetettu vähimmäisvaatimus riskinottohalukkuudessa.

Riskienvälontatoiminto raportoi toteutuneesta riskinotosta suhteessa riskinottohalukkuuteen ja tavoitteisiin hallitukselle ja johdolle vähintään neljännesvuosittain. Lisäksi yhtiön raportointijärjestelmä tuottaa osin päivittäistietoon ja kuukausikohtaiseen tietoon perustuvaa jatkuvaa raportointia. Finnverassa luottoriskin seurannan keskeiset aiheet ovat muun muassa voimassa olevien vastuiden jakauma ja muutos riskiluokittain, maksuviiveet, mahdolliset riskikeskittymät ja järjestämättömät saamiset.

Kotimaan rahoituksessa niin sanottu LGD-arvio perustuu pitkälti vakuuksien arvoon ja vientitakuutoiminnassa erilliseen arvioon palautusasteesta. Vastuukannan, myönnetyn rahoituksen ja riskinoton määrää kuvaavat luottotappion tilastollinen odotusarvo (odotettu tappio) ja kokonaistappio sekä toteutuneet luottotappiot raportoidaan neljännesvuosittain. Finnvera käyttää kokonaistappion arvioinnissa Expected Shortfall 99,5 prosentin luottamusväliä.

Markkinariskit

Finnvera ei harjoita sijoitustoiminnassaan niin sanottua trading-toimintaa. Rahoitustaseeseen syntyy markkinariskiä pienessä määrin likvidien varojen sijoitusten sekä varainhankinnan yhteydessä. Sijoitussalkun merkittävimmät riskinlähteet ovat valuutta-, korko- ja likviditeettiriski sekä keskittymä-, luotto- ja vastapuoliriski (kuvattu luottoriskiosuudessa). Likvidit varat pyritään sijoittamaan sellaisiin instrumentteihin, joissa sijoitukset voidaan pitää eräpäivään saakka. Yhtiön kokonaisriskiasemaa suojataan tarpeen mukaan johdannaisinstrumenteilla. Riskien suojaus pyritään tekemään siten, että markkinamuutosten nettovaikutus yhtiön tulokseen olisi vähäinen.

Finnverassa korkoriskiä syntyy otto- ja antolainauksen koron määräytymisen eriaikaisuudesta ja omaan pääomaan liittyvästä rakenteellisesta korkoriskistä. Pienille ja keskisuurille yrityksille kohdistuvan kotimaisen antolainauksen korko perustuu pääosin 6 kuukauden euriboriin ja viennin rahoituksen korko joko 6 kuukauden euriboriin tai 6 kuukauden USD-liboriin. Viitekorkouudistuksen myötä USD-määräisessä rahoituksessa liborin on korvannut SOFR/term-SOFR. Koronmääräytymispäivät jakaantuvat melko tasaisesti vuoden eri pankkipäiville. Ottolainauksia otetaan suuremmissa yksittäisissä erissä ja usein kiinteäkorkoisena. Ne ottolainauksen erät, joissa perusteena on joku muu kuin 6 kuukauden euribor (tai vastaava USD-libor/SOFR), muutetaan koronvaihtosopimuksin lainaa otettaessa 6 kuukauden euriboriksi (tai USD-liboriksi/SOFRiksi). Ottolainauksen ja antolainauksen koronmääräytymispäivien eriaikaisuudesta johtuvaa korkoriskiä hallitaan siten, että ottolainauksen koronmääräytymispäivät pyritään sovittamaan tasaisesti eri kuukausille. Finnvera seuraa yleistä käynnissä olevaa viitekorkouudistusta, arvioi sen vaikutuksia yhtiöön sekä varautuu tuleviin eri viitekorkovaihtoehtoihin.

Finnveran kotimaan rahoituksen koko antolainauskanta on euromääräistä, mutta viennin rahoituksessa käytetään sekä euroa että Yhdysvaltain dollareita. Finnvera hankkii varoja useilta markkinoilta ja useissa valuutoissa. Valuutariskin hallitsemiseksi hankitut varat muutetaan valuutanvaihtosopimuksin joko euroiksi tai Yhdysvaltain dollareiksi. Kassavarat sijoitetaan myös kyseisissä valuutoissa. Jäljelle jäävä valuutariski suojataan tarvittaessa valuuttajohdannaisilla. Finnveran tavoitteena on pitää sekä korko- että valuuttakurssiriski alhaisena. Riskejä seurataan aktiivisesti ja niistä raportoidaan säännöllisesti yhtiön johdolle sekä hallitukselle.

Likviditeettiriski

Finnvera hankkii pitkäaikaista rahoitusta pääasiassa EMTN-ohjelman puitteissa sekä vuodesta 2022 alkaen lyhyttä rahoitusta ECP-ohjelman puitteissa. Ohjelmilla on valtion takaus ja sama luottokelpoisuusluokitus

kuin Suomen valtiolla. Näiden avulla rahoituksen hankinta hajautuu useille markkinoille ja sijoittajille.

Yhtiön hallitus hyväksyy likviditeetin hallinnan periaatteet. Niiden mukaisesti likviditeettipuskurin tulee kattaa kulloinkin seuraavalle 12 kuukaudelle ajoittuvat maksut ilman uutta ottolainauksia myös stressiskenaariossa. Periaatteissa määritetään lisäksi, miten suuria rahoitusvajeita yhtiö voi hyväksyä pidemmällä aikavälillä. Likvidit varat sijoitetaan kohteisiin, joilla on hyvä luottokelpoisuus. Yhtiön varainhallintatoiminto huolehtii ottolainaukseen ja likviditeetin hallintaan liittyvistä käytännön tehtävistä. Yhtiölle kerääntyneet omat pääomat ovat merkittävä osa antolainoihin käytettävää varainhankintaa.

Vientitakuutoiminnasta mahdollisesti aiheutuvat suuret korvaus-hakemukset voivat johtaa äkilliseen, normaalia suurempaan likviditeetti-tarpeeseen. Toisaalta myös rahoitusmarkkinoilla tapahtuvat äkilliset muutokset voivat vaikeuttaa rahoituksen saatavuutta. Molempien tekijöiden osalta likviditeettiriskin on varauduttu muun muassa sopimusjärjestelyin valtioneuvoston ja Suomen valtion kanssa. Finnverassa arvioidaan likviditeetin riittävyyttä sisäisellä ILAAP-prosessilla, johon sisältyy muun muassa stressitestejä ja skenaarioanalyyssejä epäsuotuisten tilanteiden ennakoimiseksi.

Operatiiviset riskit

Operatiivinen riski on riski tappiosta, joka aiheutuu riittämättömistä tai toimimattomista sisäisistä prosesseista, järjestelmistä, ihmisistä tai ulkoisista tapahtumista. Operatiivisiin riskeihin luetaan riskejä liittyen prosesseihin, henkilöstöön (ml. fyysinen turvallisuus) ja tietojärjestelmiin (ICT). Lisäksi malliriskit, oikeudelliset ja compliance-riskit, maineriskit sekä tietoturva- ja tietosuojariskit kuuluvat operatiivisiin riskeihin. Operatiivisesta riskistä seuraava tappio voi näkyä muun muassa kustannusten nousuna, tuottojen alenemisena, sanktioina tai maineen menetyksenä. Operatiivisten riskien hallinnan kehittämistä koordinoi riskienvalvontatoiminto. Käytännön toimenpiteiden toteuttamisesta

vastaavat prosessitiimit ja yksiköt. Potentiaaliset riskit ja riskien vähentämistoimenpiteet kartoitetaan, ja niistä mahdollisesti aiheutuvien seurausten vakavuus on arvioitu kaikkien ydinliiketoimintojen ja keskeisten tukiyksiköiden osalta.

Operatiivisten riskien hallinta liittyy kiinteästi yhtiön laadun hallintaan, Finnveralla on ISO 9001:2015 -laatusertifikaatti. Operatiivisilta riskeiltä suojaudutaan muun muassa sisäisillä kontrolleilla ja prosesseja, tietojärjestelmiä ja toiminnan laatua kehittämällä sekä riskejä vakuuttamalla.

Toteutuneet ja läheltä-piti operatiiviset riskitapahtumat rekisteröidään koko henkilökunnan käytössä olevan operatiivisten riskien hallinta-järjestelmään. Sovellukseen kuvataan tapahtumiin johtaneet syyt ja toimenpiteet, joilla pyritään ehkäisemään vastaavanlaisien tapahtumien toistuminen. Toteutuneista operatiivisista riskeistä raportoidaan säännöllisesti yhtiön johdolle ja hallitukselle.

Pääomasijoitustoiminta

Finnvera-konsernilla ei ole pääomasijoitustoimintaa.

Pääoman hallinta, vakavaraisuus ja ulkoinen riskipaino

Finnvera laskee vakavaraisuutensa rahoitustoiminnalle Basel III -standardimenetelmän periaatteiden mukaisesti, vaikka virallista velvoitetta tämän menetelmän käyttämisestä ei ole. Vakavaraisuus lasketaan erikseen kotimaan ja viennin rahoitukselle eriytetyn pääomarakenteen takia. Liiketoiminnan luonteesta johtuen Finnveran on huolehdittava, että omien pääomien määrä on riittävä suhteessa otettaviin luottoriskeihin. Työ- ja elinkeinoministeriö on asettanut Finnveran kotimaan toiminnalle vähimmäisvakavaraisuustavoitteeksi 15 prosenttia. Finnverassa arvioidaan pääomien riittävyyttä sisäisellä ICAAP-prosessilla, johon sisältyy muun muassa pääomien riittävyyden ennusteita, stressitestejä ja skenaarioanalyyssejä epäsuotuisten tilanteiden ennakoimiseksi.

Taloudellinen pääomavaade lasketaan yleisesti käytössä olevalla luottoriskimallilla (VaR ja Expected Shortfall), jossa huomioidaan riskinkohteiden maksukyvyttömyyden todennäköisyys ja tappion osuus maksukyvyttömyyden toteutuessa olevalle vastuun määrälle, luottamusvälillä 99,5 prosenttia.

Oma pääoma ja kertyneet voittovarot on jaettu liiketoimintojen mukaisiin kotimaan toiminnan sekä vientitakuu- ja erityistakaustoiminnan rahastoihin. Valtio tukee suoraan Finnveran kotimaista rahoitustoimintaa maksamalla luotto- ja takaustappiokorvausta lopullisista luottotappioista. Vuonna 2023 korvaus on 50 prosenttia lukuun ottamatta TEM:n erillispäätöksen mukaan tiettyjen vastuiden osalta se voi olla 80 prosenttia. Vientitakuutoiminnassa Suomen valtio vastaa muun muassa valtioneuvoston kautta niistä tilikauden aikana mahdollisesti syntyvistä tappioista, jotka ylittävät yhtiön vientitakuutoiminnan rahastossa olevat varat.

Lainsäädännöllä on varmistettu, että Finnveran takausten ja takuiden riskipaino pankkien vakavaraisuuslaskelmissa on sama kuin Suomen valtion vastuun.

B1 Luottoriskit

(1 000 e)	Konserni					
	31.12.2023			31.12.2022		
	Brutto	ECL	Netto	Brutto	ECL	Netto
Saamiset						
Saamiset luottolaitoksilta - vaadittaessa maksettavat	1 328 864	-344	1 328 520	623 451	-156	623 294
Saamiset luottolaitoksilta - muut	28 014	-	28 014	33 860	-	33 860
Saamiset asiakkailta yhteensä	8 212 574	-291 601	7 924 390	8 158 546	-1 179 370	6 979 176
Luotot asiakkaille	7 953 429	-191 995	7 761 434	8 024 964	-1 132 359	6 892 605
Kotimaan rahoituksen joukkovelkakirjasijoitukset	30 046	-3 418	26 627	29 664	-	29 664
Takaussaamiset	61 761	-24 580	37 181	43 212	-17 568	25 643
Saamiset vienti- ja erityistakaustoiminnasta	167 338	-71 608	95 730	60 706	-29 442	31 264
Saamistodistukset	3 541 097	-422	3 540 676	3 151 642	-319	3 151 323
Johdannaissopimukset ¹	-522	-	-522	-154	-	-154
Luottotappiossaamiset valtiolta	11 744	-	11 744	16 282	-	16 282
Rahastosiirtosaamiset Valtiotakuurahastolta	349 023	-	349 023	349 023	-	349 023
Korkosaamiset	228 443	-1 243	227 200	157 887	-767	157 120
Palkkiotuottosaamiset	6 337	-824	5 513	7 071	-575	6 495
Kauppahintasaamiset	4 698	-94	4 604	4 698	-94	4 604
Yhteensä	13 710 271	-294 528	13 419 162	12 502 305	-1 181 281	11 321 024
Velat (1 000 e)						
Taseen ulkopuoliset erät	16 441 438	-900 814		16 561 546	-332 632	
Oma pääoma - Käyvän arvon rahasto		-362			-1 792	
Yhteensä		-901 176			-334 424	

¹ Esitetty luku on nettosaamiset johdannaisista vastapuolitain oikaistuna saaduilla käteisvakuuksilla. Nettosaaminen sisältäen korkojaksotukset ennen käteisvakuuksien vaikutusta oli 41,0 milj. euroa (62,1) ja saatujen käteisvakuuksien määrä 41,6 milj. euroa (62,3).

Saamistodistukset luottoluokittain ja sektoreittain

(1 000 e)	Konserni				Konserni			
	31.12.2023				31.12.2022			
	Luotto-laitokset	Yritykset	Valtiot/Kunnat	Yhteensä ¹	Luotto-laitokset	Yritykset	Valtiot/Kunnat	Yhteensä ¹
Riskiluokka								
AAA	1 715 944	-	24 166	1 740 110	1 316 247	-	23 383	1 339 629
AA	205 977	-	1 003 418	1 209 395	240 434	50 014	609 224	899 673
A	371 301	-	-	371 301	597 683	57 791	41 176	696 649
BBB	108 912	110 958	-	219 869	86 176	129 196	-	215 371
BB	-	-	-	-	-	-	-	-
B	-	-	-	-	-	-	-	-
Yhteensä	2 402 134	110 958	1 027 584	3 540 676	2 240 540	237 000	673 783	3 151 323

¹ Ei sisällä kotimaan rahoituksen joukkovelkakirjasijoituksia 30,0 milj. euroa (29,7). Nämä on sisällytetty liitetietoon B2.

Kotimaan rahoitus

Liitetiedot B2–B6 eivät sisällä vientitakauksia tai -takuita.

B2 Luotot ja takaukset, brutto

Riskiluokka (1 000 e)	Emoyhtiö			
	31.12.2023		31.12.2022	
	€	%	€	%
AAA	-	0 %	-	0 %
AA	640	0 %	1 676	0 %
A	17 499	1 %	18 977	1 %
BBB	114 377	5 %	149 134	6 %
BB	790 882	33 %	864 578	36 %
B	979 521	41 %	1 078 863	45 %
CCC	329 735	14 %	147 959	6 %
D	142 416	6 %	117 010	5 %
Yhteensä	2 375 070	100 %	2 378 197	100 %

B3 Luotot ja takaukset toimialoittain, brutto

Toimiala (1 000 e)	Emoyhtiö	
	31.12.2023	31.12.2022
Maaseutuelinkeinot	34 610	41 728
Teollisuus	1 156 497	1 063 026
Matkailu	224 167	270 033
Liike-elämän palvelut	555 609	570 654
Kauppa ja kuluttajapalvelut	404 187	432 756
Yhteensä	2 375 070	2 378 197

B4 Luotot ja takaukset, brutto ja vakuusvaje

	Emoyhtiö			
	31.12.2023			
(1 000 e)	Vastuun määrä	Vakuuksien määrä	Vakuusvaje	Vakuusvaje-%
Yhteensä	2 375 070	439 500	1 935 570	81 %

	Emoyhtiö			
	31.12.2022			
(1 000 e)	Vastuun määrä	Vakuuksien määrä	Vakuusvaje	Vakuusvaje-%
Yhteensä	2 378 197	382 109	1 996 088	84 %

B5 Ongelmasaamiset ja erääntyneiden saamisten jakauma**B5.1 Ongelmasaamiset**

	Emoyhtiö	
	31.12.2023	31.12.2022
(1 000 e)		
Saamiset, joihin liittyy yli 90 pv rästi	98 262	77 754
Muut maksukyvyttömäksi luokitellut	44 154	44 006
Maksukyvyttömät saamiset yhteensä	142 416	121 760

	Emoyhtiö	
	31.12.2023	31.12.2022
(1 000 e)		
0-korkoiset luotot	12 290	14 453
Lainanhoitajoustolliset luotot	34 582	41 209

B5.2 Erääntyneet saamiset

	Emoyhtiö	
	31.12.2023	31.12.2022
(1 000 e)		
1 pv–30 pv	14 852	26 015
31 pv–60 pv	6 662	7 329
61 pv–90 pv	5 556	2 631
Yli 90 pv	100 044	77 741
Yhteensä	127 114	113 716

Erääntyneinä saamisina on esitetty tilinpäätöspäivänä maksamatta olevat korot, lainan koko pääoma, takausprovisiomaksut ja erääntyneet takaussaamiset voimassa olevasta rahoituskannasta.

Vientitakuu- ja erityistakaustoiminta

B6–B8 liitetiedot sisältävät myös vientitakaukset.

B6 Yritys-, pankki- ja suvereenivastuut riskiluokittain, brutto

Riskiluokka (1 000 e)	Emoyhtiö	
	31.12.2023	31.12.2022
AAA	585	-
AA	1 061 220	595 000
A	623 692	1 297 096
BBB	5 644 862	5 208 370
BB	6 891 302	2 580 269
B	5 779 039	10 284 558
CCC	3 085 502	3 157 095
D	72 979	219 894
Luokittelematon	51 838	40 255
Yhteensä	23 211 019	23 382 537

B7 Yritys-, pankki- ja suvereenivastuut maariskiluokittain, brutto

Maariskiluokka (1 000 e)	Emoyhtiö	
	31.12.2023	31.12.2022
0 – Kehittynyt talous	17 474 739	18 231 116
1 – Erinomainen maksukyky	-	28 818
2 – Hyvä maksukyky	305 975	580 046
3 – Riittävä maksukyky	2 318 343	574 213
4 – Kohtalainen maksukyky	1 887 418	64 576
5 – Välttävä maksukyky	738 383	2 974 418
6 – Heikko maksukyky	83 622	139 993
7 – Erittäin heikko maksukyky	361 386	738 696
Luokittelematon	41 153	50 661
Yhteensä	23 211 019	23 382 537

B8 Yritys-, pankki- ja suvereenivastuut toimialoittain, brutto

Toimiala (1 000 e)	Emoyhtiö	
	31.12.2023	31.12.2022
Tele	3 987 131	3 344 578
Alus ja telakka	11 511 848	11 716 019
Metsäteollisuus	3 545 393	4 007 789
Kaivos ja metalli	598 673	707 339
Energia	823 171	559 158
Muu teollisuus	685 304	637 654
Muut	2 059 498	2 410 000
Yhteensä	23 211 019	23 382 537

B9 Maksuvalmiusriski, varojen, velkojen ja takausten erääntyminen

(1 000 e)	Konserni						Kirjan- pitoarvo
	< 3 kk	3–12 kk	1–5 v	5–10 v	> 10 v	Yhteensä	
31.12.2023							
Varat							
Saamiset luottolaitoksilta – Vaadittaessa maksettavat	1 057 371	-	-	-	-	1 057 371	1 057 133
Saamiset luottolaitoksilta – Sijoitustilit ja talletukset	272 075	-	-	-	-	272 075	271 388
Saamiset luottolaitoksilta – Vientiluotot	-	6 507	22 822	4 907	-	34 236	28 014
Saamiset asiakkailta – Luotot ja saamistodistukset	442 085	1 515 777	4 839 994	2 338 652	345 050	9 481 558	7 791 480
Saamistodistukset	763 153	374 728	2 458 905	202 128	-	3 798 914	3 540 676
Varat yhteensä	2 534 684	1 897 012	7 321 720	2 545 688	345 050	14 644 154	12 688 690
Velat							
Velat muille yhteisöille	-7 811	-7 691	-7 576	-	-	-23 077	22 375
Yleiseen liikkeeseen lasketut velkakirjat	-275 807	-1 042 791	-7 499 463	-3 149 177	-	-11 967 238	-10 584 813
Velat yhteensä	-283 618	-1 050 482	-7 507 039	-3 149 177	-	-11 990 315	-10 562 438
Johdannaissopimukset							
Johdannaissopimukset – Saamiset	19 001	18 622	84 857	870	-	123 350	96 359
Johdannaissopimukset – Velat	-89 365	-241 568	-778 759	-261 425	-25 549	-1 396 666	-760 660
Johdannaiset, netto	-70 364	-222 946	-693 902	-260 555	-25 549	-1 273 316	-664 301
Varat, velat ja johdannaiset, netto:	2 180 702	623 584	-879 220	-864 044	319 501	1 380 523	1 461 951
Sitovat rahoituslupaukset ¹	-587 532	-773 651	-1 397 498	-	-	-2 758 681	-
Varat, velat, johdannaiset ja sitovat rahoituslupaukset yhteensä:	1 593 170	-150 067	-2 276 718	-864 044	319 501	-1 378 157	1 461 951
Takaukset ja vientitakuut²							
Takaukset	-209 791	-649 178	-757 988	-	-50	-1 617 006	-
Vientitakuut ja erityistakaukset	-103 767	-976 805	-2 301 667	-3 199 820	-679 328	-7 261 386	-
Takaukset ja vientitakuut yhteensä	-313 557	-1 625 983	-3 059 655	-3 199 820	-679 378	-8 878 392	-

(1 000 e)	Konserni						Kirjan- pitoarvo
	< 3 kk	3–12 kk	1–5 v	5–10 v	> 10 v	Yhteensä	
31.12.2022							
Varat							
Saamiset luottolaitoksilta – Vaadittaessa maksettavat	623 451	-	-	-	-	623 451	623 294
Saamiset luottolaitoksilta – Sijoitustilit ja talletukset	-	-	-	-	-	-	-
Saamiset luottolaitoksilta – Vientiluotot	-	6 570	23 719	10 315	-	40 604	33 860
Saamiset asiakkailta – Luotot ja saamistodistukset	507 758	1 339 273	5 023 937	2 011 733	203 420	9 086 120	6 922 269
Saamistodistukset	770 096	309 895	2 053 211	269 782	-	3 402 984	3 151 323
Varat yhteensä	1 901 304	1 655 738	7 100 867	2 291 830	203 420	13 153 159	10 730 746
Velat							
Velat muille yhteisöille	-8 042	-7 920	-23 077	-	-	-39 039	-37 292
Yleiseen liikkeeseen lasketut velkakirjat	-567 960	-1 031 334	-4 660 800	-4 012 333	-1 012 500	-11 284 927	-9 662 606
Velat yhteensä	-576 002	-1 039 255	-4 683 877	-4 012 333	-1 012 500	-11 323 967	-9 699 898
Johdannaissopimukset							
Johdannaissopimukset – Saamiset	7 815	19 582	54 618	836	-	82 851	166 298
Johdannaissopimukset – Velat	-57 494	-153 939	-368 919	-288 661	-48 589	-917 603	-1 180 392
Johdannaiset, netto	-49 679	-134 358	-314 300	-287 825	-48 589	-834 751	-1 014 093
Varat, velat ja johdannaiset, netto:	1 275 622	482 125	2 102 690	-2 008 327	-857 670	994 441	16 755
Sitovat rahoituslupaukset ¹	-387 091	-803 524	-3 234 319	-	-	-4 424 934	-
Varat, velat, johdannaiset ja sitovat rahoituslupaukset yhteensä:	888 532	-321 399	-1 131 629	-2 008 327	-857 670	-3 430 493	16 755
Takaukset ja vientitakuut²							
Takaukset	-453 203	-637 006	-638 848	-	-	-1 729 058	-
Vientitakuut ja erityistakaukset	-213 934	-1 490 462	-2 149 069	-1 333 938	-3 218 867	-8 406 270	-
Takaukset ja vientitakuut yhteensä	-667 137	-2 127 468	-2 787 917	-1 333 938	-3 218 867	-10 135 328	-

¹ Sitovien rahoituslupauksien nostot on esitetty arvioitujen nostoaikataulujen mukaisesti.

² Taulukossa olevat takaukset ja takuut on jaoteltu niiden eräpäivien mukaan. Yksittäinen takaus ja takuu voi johtaa korvausvelvollisuuteen milloin hyvänsä sen voimassaoloaikana. Tietoa siitä, missä vaiheessa takauksen tai takuun elinkaarta ne ovat historiallisesti realisoituneet, ei ole käytettävissä. Vientitakuut eivät sisällä sitovien rahoituslupauksien vientitakuuta (sitovat rahoituslupaukset esitetty omalla rivillään taulukossa) eikä tarjousvaiheessa olevia takauksia (takaustarjoukset).

B10 Rahoitustoiminnan kokonaisvastuut

(1 000 e)	Konserni		Emoyhtiö	
	31.12.2023	31.12.2022	31.12.2023	31.12.2022
Kotimaan toiminta				
Taseen ulkopuoliset sitoumukset, nostettu	1 617 006	1 729 058	1 617 006	1 729 058
Taseeseen sisältyvät luotot, brutto ¹	666 257	576 263	666 257	576 263
Taseeseen sisältyvät kotimaan rahoituksen joukkovelkakirjasijoitukset	30 046	29 664	30 046	29 664
Nostetut vastuut yhteensä	2 313 309	2 334 985	2 313 309	2 334 985
Taseen ulkopuoliset sitoumukset, nostamaton	670 247	354 797	670 247	354 797
Kotimaan toiminnan kokonaisvastuut²	2 983 556	2 689 782	2 983 556	2 689 782
Vientitakuu- ja erityistakaustoiminta				
Taseen ulkopuoliset sitoumukset, nostettu ³	5 520 371	5 755 433	13 984 310	14 120 765
Taseeseen sisältyvät erät, brutto ^{1,3}	7 315 186	7 482 561	-	-
Nostetut vastuut yhteensä	12 835 557	13 237 994	13 984 310	14 120 765
Taseen ulkopuoliset sitoumukset, nostamaton	8 633 814	8 722 258	9 226 709	9 807 188
Vientitakuu- ja erityistakaustoiminnan kokonaisvastuut⁴	21 469 372	21 960 252	23 211 019	23 927 953
Rahoitustoiminnan kokonaisvastuut	24 452 927	24 650 034	26 194 574	26 617 735

1 Esitetyissä luvuissa ei ole huomioitu IFRS 9 -standardin mukaisia odotettavissa olevia luottotappioita (ECL).

2 Kotimaan toiminnan kokonaisvastuut eivät sisällä takaus- ja takuusaamia 61,8 milj. euroa (43,2).

3 Finnvera-konserniin kuuluvan Suomen Vientiluotto Oy:n myöntämien vientiluottojen takaisinmaksuihin liittyvän riskin kattaa emoyhtiön myöntämä vientitakuu. Emoyhtiön rahoittaessa Suomen Vientiluotto Oy:n myöntämiä vientiluottoja emoyhtiön taseeseen sisältyy myös saaminen Suomen Vientiluotto Oy:ltä. Emoyhtiön taseen ulkopuolisiin sitoumuksiin sisältyy 7 653 milj. euroa (7 620) vientiluottojen vientitakuita, jotka emoyhtiö on rahoittanut.

4 Vientitakuu- ja erityistakaustoiminnan kokonaisvastuut eivät sisällä vientitakuusaamia 53,6 milj. euroa (57,6).

B11 Markkinariskin herkkyydet

(1 000 e)	Konserni	
	31.12.2023	31.12.2022
Korkoriski		
Markkinakorot nousevat 1 %		
- Korkokatteen muutos seuraavien 12 kk aikana	12 204	11 000
- Taseen korkoherkkyys (pl. oma pääoma)	-5 823	-12 388
Markkinakorot laskevat 1 %		
- Korkokatteen muutos seuraavien 12 kk aikana	-12 204	-11 000
- Taseen korkoherkkyys (pl. oma pääoma)	5 823	12 388
Valuuttakurssiriski		
USD vahvistuu 10 % euroon nähden	955	1 024
USD heikkenee 10 % euroon nähden	-1 167	-838

C Segmentti-informaatio

Finnveran segmenttijaon perustana on asiakassegmenttikohtainen liiketoiminta-aluejako. Johto seuraa segmenttien tulosta liikevoitto-tasolla.

Asiakasyritykset on jaettu segmentteihin niiden koon ja kehitysvaiheen rahoitustarpeen mukaisesti. Kullekin segmentille (liiketoiminta-alueelle) on rakennettu oma palvelukonseptinsa. Yhtiön segmentit ovat:

1. Paikalliset pienyritykset
2. Kotimarkkinayritykset
3. Kasvavat ja kansainvälistyvät yritykset
4. Suuryritykset
5. Vientiluotot

Pk- ja midcap-rahoitukseen kuuluvat segmentit 1–3 ja viennin rahoitukseen segmentit 4–5.

Paikalliset pienyritykset -segmentin asiakkaita ovat paikallisesti toimivat alle 10 henkilön yritykset. Kyseinen segmentti tarjoaa rahoituspalveluja yritystoiminnan käynnistämiseen ja kehittämiseen yhteistyössä seudullisten yrityspalvelujen ja muiden rahoittajien kanssa.

Kotimarkkinayritykset-segmentin asiakkaat ovat pääosin pk-yrityksiä. Asiakaskunnassa on sekä tuotannollisia että palveluyrityksiä. Rahoitusratkaisuja tarjotaan erityisesti yritysten kehitys- ja kasvutarpeisiin sekä sukupolvenvaihdoksiin yhteistyössä muiden rahoittajien kanssa.

Kasvavat ja kansainvälistyvät yritykset -segmentin asiakkaita ovat pk-yritykset ja midcap-yritykset¹, joilla on kansainvälistymiseen perustuva kasvun strategia. Osa asiakkaista on jo kansainvälistynyt ja harjoittaa vientiä, osa on vasta tämän kehityksen alkuvaiheessa. Yritykset käyttävät yleensä myös muiden kasvuyrityspalveluorganisaatioiden (Business Finland ja ELY-keskus) palveluja sekä hyödyntävät Finnveran viennin rahoituspalveluja.

Suuryritykset-segmentin asiakkaina ovat pääosin suuryrityksiksi luokitellut Suomessa toimivat viejät sekä niiden kotimaiset ja ulkomaiset viennin rahoittajat. Suuryritykset-segmentti tarjoaa asiakkailleen lähes yksinomaan vientitakuuta, mutta yksittäistapauksissa rahoitusratkaisu voi muodostua myös erityistakauksista tai kotimaan rahoituksen tuotteista.

Vientiluotot-segmentti tarjoaa asiakkailleen Finnveran tytäryhtiön Suomen Vientiluotto Oy:n kautta vientiluottoja ja lähdeverosopimuksiin perustuvaa viennin rahoitusta sekä hallinnoi OECD-ehdoisiin vientiluottoihin ja alusrahoitukseen liittyvää korontasausjärjestelmää. Vientiluotot-segmenttiin kuuluu myös emoyhtiö Finnvera Oyj:n Suomen Vientiluotto Oy:n lukuun tekemä varainhankinta ja -hallinta.

Kullekin segmentille kohdistetaan ne tuotot ja kulut, joiden katsotaan sille kuuluvan tai kohdistus tapahtuu sisäisten laskentasäntöjen perusteella. Kaikki tuotot ja kulut on kohdennettu segmenteille. Eri segmenttien kesken ei ole merkittävää liiketoimintaa.

Segmenttien varojen ja velkojen arvostusperiaatteet ovat tilinpäätösperiaatteissa esitetyn mukaiset.

Finnvera-konsernilla on toimintaa vain Suomessa. Konsernin asiakaskunta koostuu laajasta joukosta eri toimialoilla toimivia asiakkaita.

¹ Midcap = Valtioneuvoston Finnvera Oyj:lle antamaan luotto- ja takaustappiositoumukseen sisältyvä kansallinen määritelmä, jolla tarkoitetaan EU:n pk-määritelmän rajat ylittävää yritystä, jonka liikevaihto on enintään 300 miljoonaa euroa viimeksi vahvistetussa tilinpäätöksessä. Liikevaihto huomioidaan mahdollisen konsernitilinpäätöksen mukaisena.

C1 Tulos segmenteittäin

(1 000 e)	Pk- ja midcap-rahoitus			Viennin rahoitus		Konserni yhteensä
	Paikalliset pienyritykset	Kotimarkkinayritykset	Kasvat ja kansainvälistyvät yritykset	Suuryritykset	Vientituotot	
Konserni						
1-12/2023						
Korkokate	5 967	18 722	12 265	46 893	31 621	115 469
Palkkiotuotot ja -kulut, netto	8 952	17 951	22 030	114 437	14 051	177 421
Voitot/tappiot käypään arvoon tulosvaikutteisesti kirjattavista eristä ja valuuttatoiminnan nettotuotot	-	-	-	-110	-9 353	-9 463
Sijoitustoiminnan nettotuotot	-	-	-	-	330	330
Liiketoiminnan muut tuotot	7	31	13	126	-	176
Toimintakulut	-7 495	-12 436	-12 090	-13 845	-3 816	-49 682
Poistot ja arvonalentumiset	-839	-1 550	-1 401	-827	-248	-4 865
Liiketoiminnan muut kulut	-102	-125	-109	-105	-32	-472
Toteutuneet luottotappiot ja odotettavissa olevien luottotappioiden muutos, netto	-4 800	-4 983	15 035	204 726	41	210 020
- Toteutuneet tappiot	-9 640	-17 104	-11 068	-90 624	-	-128 436
- Luottotappiokorvaukset valtiolta	4 655	8 537	5 038	-	-	18 230
- Odotettavissa olevien luottotappioiden muutos (lisäys - / pienennys +)	186	3 584	21 066	295 350	41	320 227
Liiketulos	1 691	17 611	35 744	351 295	32 594	438 934
Tuloverot	-	-	-	-	-5 573	-5 573
Tilikauden tulos	1 691	17 611	35 744	351 295	27 022	433 361
Konserni						
1-12/2022						
Korkokate	4 580	9 842	8 192	10 777	35 189	68 580
Palkkiotuotot ja -kulut, netto	8 842	20 759	20 917	138 567	14 990	204 075
Voitot/tappiot käypään arvoon tulosvaikutteisesti kirjattavista eristä ja valuuttatoiminnan nettotuotot	-	-	-	181	-6 565	-6 384
Sijoitustoiminnan nettotuotot	-	-	43	-	-38	5
Liiketoiminnan muut tuotot	72	40	14	134	0	259
Toimintakulut	-7 710	-12 535	-11 303	-13 646	-4 160	-49 354
Poistot ja arvonalentumiset	-1 016	-1 945	-1 485	-836	-227	-5 510
Liiketoiminnan muut kulut	-80	-119	-94	-96	-24	-413
Toteutuneet luottotappiot ja odotettavissa olevien luottotappioiden muutos, netto	-16 149	-31 100	-44 232	-57 092	821	-147 752
- Toteutuneet tappiot	-10 107	-18 746	-11 080	784	-42	-39 191
- Luottotappiokorvaukset valtiolta	7 796	15 056	5 674	-	-	28 525
- Odotettavissa olevien luottotappioiden muutos (lisäys - / pienennys +)	-13 837	-27 410	-38 826	-57 877	863	-137 086
Liiketulos	-11 461	-15 058	-27 947	77 989	39 986	63 508
Tuloverot	-	-22	-	-	-7 997	-8 019
Tilikauden tulos	-11 461	-15 080	-27 947	77 989	31 988	55 489

(1 000 e)	Pk- ja midcap-rahoitus			Viennin rahoitus		Emoyhtiö yhteensä
	Paikalliset pienyritykset	Kotimarkkinayritykset	Kasvat ja kansainvälistyvät yritykset	Suuryritykset	Vientiluotot	
Emoyhtiö						
1–12/2023						
Korkokate	5 967	18 722	12 265	46 893	325	84 173
Palkkiotuotot ja -kulut, netto	8 952	17 951	22 030	114 437	-1 261	162 110
Voitot/tappiot käypään arvoon tulosvaikutteisesti kirjattavista eristä ja valuuttatoiminnan nettotuotot	-	-	-	-110	-2 898	-3 007
Sijoitustoiminnan nettotuotot	-	-	-	-	330	330
Liiketoiminnan muut tuotot	7	31	13	126	7 393	7 569
Toimintakulut	-7 495	-12 436	-12 090	-13 845	-3 692	-49 558
Poistot ja arvonalentumiset	-839	-1 550	-1 401	-827	-248	-4 865
Liiketoiminnan muut kulut	-102	-125	-109	-105	-32	-472
Toteutuneet luottotappiot ja odotettavissa olevien luottotappioiden muutos, netto	-4 800	-4 983	15 035	204 726	82	210 061
- Toteutuneet tappiot	-9 640	-17 104	-11 068	-90 624	-	-128 436
- Luottotappiokorvaukset valtiolta	4 655	8 537	5 038	-	-	18 230
- Odotettavissa olevien luottotappioiden muutos (lisäys - / pienennys +)	186	3 584	21 066	295 350	82	320 267
Liiketulos	1 691	17 611	35 744	351 295	-	406 340
Tuloverot	-	-	-	-	-	-
Tilikauden tulos	1 691	17 611	35 744	351 295	-	406 340
Emoyhtiö						
1–12/2022						
Korkokate	4 580	9 829	8 192	10 777	9 089	42 467
Palkkiotuotot ja -kulut, netto	8 842	20 759	20 917	138 567	-300	188 785
Voitot/tappiot käypään arvoon tulosvaikutteisesti kirjattavista eristä ja valuuttatoiminnan nettotuotot	-	-	-	181	-282	-100
Sijoitustoiminnan nettotuotot	-	-	43	-	-38	5
Liiketoiminnan muut tuotot	72	7 721	14	134	0	7 941
Toimintakulut	-7 710	-12 532	-11 303	-13 646	-3 871	-49 062
Poistot ja arvonalentumiset	-1 016	-1 945	-1 485	-836	-227	-5 510
Liiketoiminnan muut kulut	-80	-119	-94	-96	-5 236	-5 624
Toteutuneet luottotappiot ja odotettavissa olevien luottotappioiden muutos, netto	-16 149	-31 102	-44 232	-57 092	865	-147 710
- Toteutuneet tappiot	-10 107	-18 746	-11 080	784	-	-39 149
- Luottotappiokorvaukset valtiolta	7 796	15 056	5 674	-	-	28 525
- Odotettavissa olevien luottotappioiden muutos (lisäys - / pienennys +)	-13 837	-27 411	-38 826	-57 877	865	-137 087
Liiketulos	-11 461	-7 389	-27 947	77 989	-	31 192
Tuloverot	-	-	-	-	-	-
Tilikauden tulos	-11 461	-7 389	-27 947	77 989	-	31 192

C2 Tase segmenteittäin

(1 000 e)	Pk- ja midcap-rahoitus			Viennin rahoitus		Konserni yhteensä
	Paikalliset pienyritykset	Kotimarkkinayritykset	Kasvat ja kansainvälistyvät yritykset	Suuryritykset	Vientiluotot	
Konserni						
1–12/2023						
Varat	84 772	265 523	260 514	634 126	13 057 367	14 302 303
- josta saamiset luottolaitoksilta	10 800	31 200	18 000	100 000	1 196 534	1 356 534
- josta saamiset asiakkailta	61 496	179 224	232 245	164 255	7 287 172	7 924 390
- josta sijoitukset	-	13 723	-	20 182	3 520 494	3 554 398
Velat	8 374	-170 714	137 649	103 589	12 890 334	12 969 233
- josta yleiseen liikkeeseen lasketut velkakirjat	-	-	-	-	10 584 813	10 584 813
- josta varaukset	9 712	19 835	29 470	843 472	-	902 490
Oma pääoma	76 398	436 236	122 865	530 538	167 033	1 333 070
- josta sidottu pääoma	-	159 660	67 799	21 945	-31 819	217 586
- josta vapaa pääoma	76 398	276 576	55 066	508 593	198 852	1 115 484
Konserni						
1–12/2022						
Varat	98 009	305 098	200 575	-460 696	12 491 583	12 634 568
- josta saamiset luottolaitoksilta	10 800	31 200	18 000	100 000	497 154	657 154
- josta saamiset asiakkailta	73 854	217 971	174 132	-935 482	7 448 701	6 979 176
- josta sijoitukset	-	13 723	-	20 182	3 131 141	3 165 045
Velat	23 302	-113 045	113 453	-637 463	12 339 774	11 726 020
- josta yleiseen liikkeeseen lasketut velkakirjat	-	-	-	-	9 662 606	9 662 606
- josta varaukset	9 780	17 023	46 884	258 945	-	332 632
Oma pääoma	74 707	418 143	87 122	176 768	151 809	908 548
- josta sidottu pääoma	-	159 660	67 799	19 469	-20 021	226 908
- josta vapaa pääoma	74 707	258 483	19 323	157 298	171 830	681 640

(1 000 e)	Pk- ja midcap-rahoitus			Viennin rahoitus		Konserni yhteensä
	Paikalliset pienyritykset	Kotimarkkinayritykset	Kasvavat ja kansainvälistyvät yritykset	Suuryritykset	Vientiluotot	
Emoyhtiö						
1-12/2023						
Varat	84 772	265 523	261 425	788 501	12 989 758	14 389 979
- josta saamiset luottolaitoksilta	10 800	31 200	18 000	100 000	933 135	1 093 135
- josta saamiset asiakkailta	61 496	179 224	233 156	318 629	7 473 358	8 265 862
- josta sijoitukset	-	13 723	-	20 182	3 540 676	3 574 580
Velat	8 374	-170 714	138 560	257 963	13 019 911	13 254 095
- josta yleiseen liikkeeseen lasketut velkakirjat	-	-	-	-	10 584 813	10 584 813
- josta varaukset	9 712	19 835	30 382	997 846	-	1 057 775
Oma pääoma	76 398	436 236	122 865	530 538	-30 153	1 135 884
- josta sidottu pääoma	-	159 660	67 799	21 945	-30 153	219 251
- josta vapaa pääoma	76 398	276 576	55 066	508 593	-	916 633
Emoyhtiö						
1-12/2022						
Varat	98 009	305 098	206 114	621 657	12 429 086	13 659 964
- josta saamiset luottolaitoksilta	10 800	31 200	18 000	100 000	446 773	606 773
- josta saamiset asiakkailta	73 854	217 971	179 672	146 871	7 445 270	8 063 638
- josta sijoitukset	-	13 723	-	20 182	3 151 323	3 185 227
Velat	23 302	-113 045	118 992	444 890	12 446 821	12 920 960
- josta yleiseen liikkeeseen lasketut velkakirjat	-	-	-	-	9 662 606	9 662 606
- josta varaukset	9 780	17 023	52 424	1 341 298	-	1 420 525
Oma pääoma	74 707	418 143	87 122	176 768	-17 735	739 004
- josta sidottu pääoma	-	159 660	67 799	19 469	-17 735	229 194
- josta vapaa pääoma	74 707	258 483	19 323	157 298	-	509 810

D Tuloslaskelman liitetiedot

D1 Korkotuotot ja -kulut

(1 000 e)	Konserni		Emoyhtiö	
	1-12/2023	1-12/2022	1-12/2023	1-12/2022
Korkotuotot				
Korkotuotot luotonannosta asiakkaille	357 452	119 514	332 175	100 243
- Kotimaan rahoitus	45 406	23 056	45 406	23 056
- Saamistodistukset pk- ja midcap-rahoitus, FVOCI	2 378	2 660	2 378	2 660
- Viennin rahoitus	309 668	93 798	206	-
- Konsernin sisäiset korkotuotot	-	-	284 186	74 527
Muut korkotuotot	490 585	269 692	489 660	269 540
- Vientitakuu- ja erityistakaussaamisten korot	5 009	794	5 009	794
- Takaussaamisten korot	1 679	1 500	1 679	1 500
- Saamisista luottolaitoksilta ja johdannaisten vakuuksista	61 197	8 146	60 272	8 049
- Saamistodistuksista, jaksotettu hankintameno	23 663	2 718	23 663	2 718
- Saamistodistuksista, FVOCI	43 660	11 574	43 660	11 574
- Saamistodistuksista, FVTPL (käyvän arvon optio)	-	182	-	182
- Yleiseen liikkeeseen lasketuista velkakirjoista, jaksotettu hankintameno (käyvän arvon suojaus)	3 444	3 444	3 444	3 444
- Yleiseen liikkeeseen lasketuista velkakirjoista, FVTPL (käyvän arvon optio)	202	214	202	214
- Yleiseen liikkeeseen lasketuista velkakirjoista, jaksotettu hankintameno	-	139	-	139
- Johdannaista, FVTPL (pakollinen)	182 424	102 360	182 424	102 360
- Velkoja suojaavista johdannaisista	133 264	126 995	133 264	126 995
- Muista varainhankintaan liittyvistä johdannaisista	35 950	11 533	35 950	11 533
- Muut	94	94	94	39
Yhteensä	848 037	389 206	821 836	369 783

(1 000 e)	Konserni		Emoyhtiö	
	1-12/2023	1-12/2022	1-12/2023	1-12/2022
Korkokulut				
Veloista luottolaitoksille	-11	-	-11	-
Veloista muille yhteisöille	-4 802	-2 019	-3 877	-
- Veloista muille yhteisöille, jaksotettu hankintameno	-925	-2 019	-	-
Yleiseen liikkeeseen lasketuista velkakirjoista ja varainhankintaan liittyvistä johdannaisista	-721 483	-307 612	-721 483	-307 612
- Yleiseen liikkeeseen lasketuista velkakirjoista, jaksotettu hankintameno (käyvän arvon suojaus)	-128 999	-100 939	-128 999	-100 939
- Yleiseen liikkeeseen lasketuista velkakirjoista, FVTPL (käyvän arvon optio)	-22 487	-28 241	-22 487	-28 241
- Yleiseen liikkeeseen lasketuista velkakirjoista, jaksotettu hankintameno	-11 724	-3 272	-11 724	-3 272
- Velkoja suojaavista johdannaisista	-493 766	-142 310	-493 766	-142 310
- Muista varainhankintaan liittyvistä johdannaisista, FVTPL (pakollinen)	-64 508	-32 849	-64 508	-32 849
Konsernin sisäiset korkokulut	-	-	-6 020	-8 795
Muut korkokulut	-6 272	-10 995	-6 272	-10 909
- Johdannaisten vakuuksista	-2 038	-1 210	-2 038	-1 210
- Saamistodistuksista, jaksotettu hankintameno	-17	-1 959	-17	-1 959
- Saamistodistuksista, FVOCI	-4 097	-6 262	-4 097	-6 262
- Saamistodistuksista, FVTPL (käyvän arvon optio)	-	-139	-	-139
- Muut	-120	-1 426	-120	-1 339
Yhteensä	-732 568	-320 626	-737 663	-327 316
Korkokate	115 469	68 580	84 173	42 467
Korkotuotoissa luotto- ja takaustappioille kertynyttä korkotuottoa	1 230	228	1 230	228

Korkotuotot rahoitusinstrumenttiluokittain

(1 000 e)	Konserni		Emoyhtiö	
	1-12/2023	1-12/2022	1-12/2023	1-12/2022
Korkotuotot, jaksotettuun hankintamenoan arvostettavat erät	486 109	133 688	459 908	125 798
Korkotuotot, käypään arvoon laajan tuloksen kautta arvostettavat erät	46 038	14 234	46 038	14 234
Korkotuotot, käypään arvoon tulosvaikutteisesti arvostettavat erät	315 890	241 284	315 890	229 751
Korkotuotot yhteensä	848 037	389 206	821 836	369 783
Korkokulut, jaksotettuun hankintamenoan arvostettavat erät	-147 710	-110 825	-141 081	-114 242
Korkokulut, käypään arvoon laajan tuloksen kautta arvostettavat erät	-4 097	-6 262	-4 097	-6 262
Korkokulut, käypään arvoon tulosvaikutteisesti arvostettavat erät	-580 761	-203 539	-592 485	-206 811
Korkokulut yhteensä	-732 568	-320 626	-737 663	-327 316

D2 Palkkiotuotot ja -kulut jaoteltuna tuloslaskelmaerittäin

(1 000 e)	Konserni		Emoyhtiö	
	1-12/2023	1-12/2022	1-12/2023	1-12/2022
Palkkiotuotot takauksista				
Vientitakuu- ja erityisrahoitustoiminta	127 945	139 833	127 945	139 833
Kotimaan rahoitus	37 745	42 385	37 745	42 385
Yhteensä	165 690	182 219	165 690	182 219
Toimitus- ja käsittelymaksut				
Vientitakuu- ja erityisrahoitustoiminta	2 055	9 624	2 055	9 624
Kotimaan rahoitus	3 811	3 036	3 811	3 036
Yhteensä	5 865	12 659	5 865	12 659
Palkkiotuotot luotonannosta				
Vientiluotot	15 121	15 192	-	-
Kotimaan rahoitus	2 721	3 687	2 530	3 687
Yhteensä	17 842	18 879	2 530	3 687
Muut palkkiotuotot				
Korontasaus, vientitakuu- ja erityisrahoitustoiminta	3	103	0	-
Muut palkkiotuotot, kotimaan rahoitus	54	58	54	58
Yhteensä	57	161	54	58
Kaikki palkkiotuotot yhteensä	189 454	213 918	174 139	198 623
Palkkiokulut				
Jälleenvakuutus, vientitakuu- ja erityisrahoitustoiminta	-9 214	-8 788	-9 214	-8 788
Varainhankinta	-937	-28	-937	-28
Maksuliikenne	-396	-335	-392	-330
Muut palkkiokulut	-1 486	-692	-1 486	-692
Kaikki yhteensä	-12 032	-9 842	-12 029	-9 838
Palkkiotuotot ja kulut, netto	177 421	204 075	162 110	188 785

D3 Voitot/tappiot käypään arvoon tulosvaikutteisesti kirjattavista eristä ja valuuttatoiminnan nettotuotot

(1 000 e)	Konserni				Emoyhtiö			
	Osinkotuotot	Myyntivoitot ja -tappiot	Käyvän arvon muutokset	Yhteensä	Osinkotuotot	Myyntivoitot ja -tappiot	Käyvän arvon muutokset	Yhteensä
31.12.2023								
Käypään arvoon tulosvaikutteisesti kirjattavista eristä								
Johdannaissopimuksista	-	-	320 892	320 892	-	-	-	-
Yleiseen liikkeeseen lasketuista velkakirjoista	-	-	-451 773	-451 773	-	-	-	-
Saamistodistuksista	-	-	125 027	125 027	-	-	-	-
Osakkeista ja osuuksista	-	-	-	-	-	-	-	-
Käypään arvoon tulosvaikutteisesti kirjattavista eristä yhteensä	-	-	-5 853	-5 853	-	-	-	-
Rahoitusinstrumenttiluokittain, IFRS 9								
Jaksotettu hankintameno, käyvän arvon suojaus	-	-	-402 875	-402 875	-	-	-	-
Käypään arvoon laajan tuloksen kautta, käyvän arvon suojaus	-	-	125 027	125 027	-	-	-	-
Valinnaisesti käypään arvoon tulosvaikutteisesti kirjattavat erät	-	-	-48 898	-48 898	-	-	-	-
Pakollisesti käypään arvoon tulosvaikutteisesti kirjattavat erät	-	-	320 892	320 892	-	-	-	-
Yhteensä	-	-	-5 853	-5 853	-	-	-	-
Valuuttatoiminnan nettotuotot (+) / kulut (-)				-3 609				-3 007
Käypään arvoon tulosvaikutteisesti kirjattavista eristä ja valuuttatoiminnan nettotuotot yhteensä				-9 463				-3 007

(1 000 e)	Konserni				Emoyhtiö			
	Osinkotuotot	Myyntivoitot ja -tappiot	Käyvän arvon muutokset	Yhteensä	Osinkotuotot	Myyntivoitot ja -tappiot	Käyvän arvon muutokset	Yhteensä
31.12.2022								
Käypään arvoon tulosvaikutteisesti kirjattavista eristä								
Johdannaissopimuksista	-	-	-1 195 968	-1 196 113	-	-	-	-
Yleiseen liikkeeseen lasketuista velkakirjoista	-	-	1 346 467	1 346 467	-	-	-	-
Saamistodistuksista	-	-2 929	-157 047	-159 975	-	-2 929	-	-2 929
Osakkeista ja osuuksista	-	-	-	-	-	-	-	-
Käypään arvoon tulosvaikutteisesti kirjattavista eristä yhteensä	-	-2 929	-6 693	-9 477	-	-2 929	-	-2 929
Rahoitusinstrumenttiluokittain, IFRS 9								
Jaksotettu hankintameno, käyvän arvon suojaus	-	-	1 164 872	1 164 872	-	-	-	-
Käypään arvoon laajan tuloksen kautta, käyvän arvon suojaus	-	-	-156 103	-156 103	-	-	-	-
Valinnaisesti käypään arvoon tulosvaikutteisesti kirjattavat erät	-	-2 929	180 651	177 722	-	-2 929	-	-2 929
Pakollisesti käypään arvoon tulosvaikutteisesti kirjattavat erät	-	-	-1 196 968	-1 195 968	-	-	-	-
Yhteensä	-	-2 929	-6 548	-9 477	-	-2 929	-	-2 929
Valuuttatoiminnan nettotuotot (+) / kulut (-)				3 093				2 829
Käypään arvoon tulosvaikutteisesti kirjattavista eristä ja valuuttatoiminnan nettotuotot yhteensä				-6 384				-100

Suomen Vientiluotto Oy:n liiketoiminta-alueena on konsernissa vientiluottojen rahoitustoiminta. Emoyhtiö hoitaa erillisen hallinnointisopimuksen perusteella Suomen Vientiluotto Oy:n lukuun vientiluottojen rahoitukseen liittyvän varainhankinnan ja -hallinnan. Suomen Vientiluotto Oy:lle kuuluva vientiluottojen rahoitukseen liittyvä osuus velkojen ja johdannaisten käyvän arvon muutoksesta on kirjattu Finnvera Oy:n tilinpäätöksessä joko velaksi tai saamiseksi Suomen Vientiluotto Oy:ltä riippuen kumulatiivisen muutoksen lopputulemasta, jolloin tämä osuus velkojen ja johdannaisten käyvän arvon muutoksesta tulee konsernitilinpäätökseen Suomen Vientiluotto Oy:n luvuista.

D4 Sijoitustoiminnan nettotuotot

(1 000 e)	Konserni		Emoyhtiö	
	1-12/2023	1-12/2023	1-12/2023	1-12/2023
Myyntivoitot ja -tappiot saamistodistuksista, joita ei arvosteta käypään arvoon tulosvaikutteisesti				
- Käypään arvoon laajan tuloksen kautta arvostettavat	-36 483		-36 483	
- Jaksotettuun hankintamenoön arvostettavat	-		-	
Myyntivoitot ja -tappiot johdannaiset, suojauslaskenta				
- Käypään arvoon laajan tuloksen kautta arvostettavat	36 812		36 812	
Yhteensä	330		330	

(1 000 e)	Konserni		Emoyhtiö	
	1-12/2022	1-12/2022	1-12/2022	1-12/2022
Myyntivoitot ja -tappiot saamistodistuksista, joita ei arvosteta käypään arvoon tulosvaikutteisesti				
- Käypään arvoon laajan tuloksen kautta arvostettavat	2		2	
- Jaksotettuun hankintamenoön arvostettavat	3		3	
Yhteensä	5		5	

D5 Liiketoiminnan muut tuotot

(1 000 e)	Konserni		Emoyhtiö	
	1-12/2023	1-12/2022	1-12/2023	1-12/2022
Hallinnointipalkkiot	90	103	90	103
Vuokratuotot	17	22	17	22
Muut	69	135	69	7 817
Vientiluottorahoituksen alijäämä Suomen Vientiluotto Oy:ltä	-	-	7 393	-
Yhteensä	176	259	7 569	7 941

D6 Toimintakulut**D6.1 Henkilöstökulut**

(1 000 e)	Konserni		Emoyhtiö	
	1-12/2023	1-12/2022	1-12/2023	1-12/2022
Palkat ja palkkiot	-26 660	-24 791	-26 654	-24 782
Eläkekulut				
- Maksupohjaiset järjestelyt	-4 431	-4 302	-4 431	-4 302
- Etuuspohjaiset järjestelyt	-145	-190	-145	-190
Muut henkilösivukulut	-1 249	-1 177	-1 249	-1 177
Yhteensä	-32 485	-30 460	-32 479	-30 451

D6.2 Muut toimintakulut

(1 000 e)	Konserni		Emoyhtiö	
	1-12/2023	1-12/2022	1-12/2023	1-12/2022
Vapaaehtoiset henkilöstökulut	-2 521	-2 226	-2 516	-2 226
IT-kulut	-7 412	-8 971	-7 399	-8 825
Markkinointi- ja viestintäkulut	-1 074	-980	-1 074	-980
Tiedonhankinta	-1 862	-1 850	-1 862	-1 850
Perintäkulut ja saatavien turvaaminen	-977	-914	-977	-914
Ulkopuoliset palvelut	-640	-1 950	-585	-1 826
- josta tilintarkastajalle maksetut	-159	-141	-151	-131
Muut kulut	-2 711	-2 004	-2 666	-1 991
Yhteensä	-17 197	-18 894	-17 078	-18 611

D6.3 Tilintarkastuspalkkiot

(1 000 e)	Konserni		Emoyhtiö	
	1-12/2023	1-12/2022	1-12/2023	1-12/2022
Lakisääteinen tilintarkastus	-126	-127	-118	-118
Muut tilintarkastukseen liittyvät palvelut	-33	-13	-33	-13
Yhteensä	-159	-141	-151	-131

D7 Poistot ja arvonalentumiset aineellisista ja aineettomista hyödykkeistä

D7.1 Poistot ja arvonalentumiset aineellisista ja aineettomista hyödykkeistä

(1 000 e)	Konserni		Emoyhtiö	
	1-12/2023	1-12/2022	1-12/2023	1-12/2022
Aineettomat hyödykkeet	-2 723	-3 491	-2 723	-3 491
- Poistot, digitalisaatio	-1 352	-1 396	-1 352	-1 396
- Poistot, IT-sovellukset ja muut aineettomat oikeudet	-310	-1 034	-310	-1 034
- Poistot, IFRS 16:n mukaiset käyttöoikeusomaisuuserät	-1 062	-1 062	-1 062	-1 062
- Arvonalentumiset, IT-sovellukset	-	-	-	-
Aineelliset hyödykkeet	-2 142	-2 018	-2 142	-2 018
- Poistot, koneet ja kalusto	-65	-83	-65	-83
- Poistot, autot	-74	-17	-74	-17
- Poistot, IFRS 16:n mukaiset käyttöoikeusomaisuuserät	-2 003	-1 919	-2 003	-1 919
Yhteensä	-4 865	-5 510	-4 865	-5 510

D7.2 IFRS 16:n mukainen tuloslaskelmavaikutus

(1 000 e)	Konserni		Emoyhtiö	
	1-12/2023	1-12/2022	1-12/2023	1-12/2022
Tuloslaskelmaerä				
- IFRS 16:n mukaiset korkokulut	-46	-45	-46	-45
- IFRS 16:n mukaiset poistot	-3 139	-2 997	-3 139	-2 997
Muut toimintakulut				
- Vähäarvoiset leasingkoneet ja -laitteet	-322	-288	-322	-288
Liiketulos	-3 507	-3 331	-3 507	-3 331
- Muutos laskennallisissa veroissa	-	-	-	-
Tilikauden tulos	-3 507	-3 331	-3 507	-3 331
Maksetut vuokrasopimuskulut käyttöoikeusomaisuuseristä	-3 230	-3 413	-3 230	-3 413

D8 Liiketoiminnan muut kulut

(1 000 e)	Konserni		Emoyhtiö	
	1-12/2023	1-12/2022	1-12/2023	1-12/2022
Vuokratulot				
- Kiinteistöjen vuokratulot, brutto	-2 166	-2 398	-2 166	-2 398
- IFRS 16:n mukaisten käyttöoikeusomaisuuserien oikaisu	1 959	2 260	1 959	2 260
Kiinteistöjen hoitokulut	-265	-274	-265	-274
Vientiluottorahoituksen ylijäämän palautus Suomen Vientiluotto Oy:lle	-	-	-	-5 212
Yhteensä	-472	-413	-472	-5 624

D9 Toteutuneet luottotappiot ja rahoitusvarojen arvonalentumisten muutos (ECL)

D9.1 Toteutuneet luottotappiot ja arvonalentumisten muutos

(1 000 e)	Konserni		Emoyhtiö	
	1-12/2023	1-12/2022	1-12/2023	1-12/2022
Toteutuneet luottotappiot¹	-128 436	-39 191	-128 436	-39 149
- Luotoista	-8 665	-5 611	-8 665	-5 569
- Takauksista	-27 810	-30 289	-27 810	-30 289
- Vienti- ja erityistakauksista	-91 962	-3 291	-91 962	-3 291
Saatu luottotappiokorvaus valtiolta	18 230	28 525	18 230	28 525
Odotettavissa olevien luottotappioiden (ECL) muutos vähennys (+) / lisäys (-), netto	320 227	-137 086	320 267	-137 183
- ECL, brutto tilikauden alussa	1 515 930	1 378 844	1 515 926	1 378 742
- ECL, brutto tilikauden lopussa	1 195 704	1 515 930	1 195 658	1 515 926
Yhteensä, netto	210 020	-147 752	210 061	-147 807

¹ Toteutuneiden luottotappioiden jaottelu IFRS 9 -vaiheille esitetään liitetiedoissa E4.

D9.2 Arvonalentumisten (ECL) muutos

Rahoitusvarat (1 000 e)	Konserni 31.12.2023			Konserni 31.12.2022		
	ECL 31.12.2022	ECL 31.12.2023	ECL-muutos	ECL 31.12.2021	ECL 31.12.2022	ECL-muutos
Vaadittaessa maksettavat saamiset luottolaitoksilta	-156	-238	-82	-193	-156	37
Sijoitustilit ja määräaikaistalletukset	-	-105	-105	-48	-	48
Saamiset asiakkailta	-1 179 370	-288 183	891 186	-1 169 220	-1 179 370	-10 150
Saamistodistukset	-544	-422	122	-791	-544	247
Muut varat	-94	-94	-	-94	-94	0
Siirtosaamiset ja maksetut ennakot	-1 342	-2 067	-724	-1 032	-1 342	-310
Odotettavissa olevien luottotappioiden muutos: vähennys (+) / lisäys (-)	-1 181 506	-291 110	890 396	-1 171 378	-1 181 506	-10 128
Rahoitusvelat (1 000 e)	Konserni 31.12.2023			Konserni 31.12.2022		
Varaukset	-332 632	-900 814	-568 182	-205 372	-332 632	-127 260
Oma pääoma - Käyvän arvon rahasto	-1 792	-3 780	-1 988	-2 094	-1 792	302
Odotettavissa olevien luottotappioiden muutos: vähennys (+) / lisäys (-)	-334 424	-904 594	-570 170	-207 466	-334 424	-126 958
Odotettavissa olevien luottotappioiden muutos: vähennys (+) / lisäys (-), netto			320 227			-137 086

	Emoyhtiö 31.12.2023			Emoyhtiö 31.12.2022		
	ECL 31.12.2022	ECL 31.12.2023	ECL- muutos	ECL 31.12.2021	ECL 31.12.2022	ECL- muutos
Rahoitusvarat (1 000 e)						
Vaadittaessa maksettavat saamiset luottolaitoksilta	-152	-193	-41	-185	-152	33
Sijoitustilit ja määräaikaistalletukset	-	-105	-105	-48	-	48
Saamiset asiakkailta	-91 477	-132 898	-41 421	-49 327	-91 477	-42 149
Saamistodistukset	-544	-422	122	-791	-544	247
Muut varat ¹	-94	-94	-	-	-94	-94
Siirtosaamiset ja maksetut ennakot	-1 342	-2 067	-724	-1 032	-1 342	-310
Odotettavissa olevien luottotappioiden muutos: vähennys (+) / lisäys (-)	-93 608	-135 778	-42 170	-51 383	-93 608	-42 225
Rahoitusvelat (1 000 e)						
Varaukset	-1 420 525	-1 056 100	364 425	-1 325 265	-1 420 525	-95 260
Oma pääoma - Käyvän arvon rahasto	-1 792	-3 780	-1 988	-2 094	-1 792	302
Odotettavissa olevien luottotappioiden muutos: vähennys (+) / lisäys (-)	-1 422 317	-1 059 880	362 437	-1 327 359	-1 422 317	-94 958
Odotettavissa olevien luottotappioiden muutos: vähennys (+) / lisäys (-), netto			320 267			-137 183

¹ Muut varat -erä sisältää Veraventure Oy:n sulautumisen johdosta Finnvera Oyj:öön siirtyneet kauppahintasaamisten odotettavissa olevat luottotappiot. Tästä johtuen taulukon ECL-muutos ei ole vertailukelpoinen emoyhtiön tuloslaskelman vastaavaan lukuun.

D10 Tuloverot

(1 000 e)	Konserni	
	1-12/2023	1-12/2022
Tilikauden verotettavaan tuloon perustuvasta verosta	-7 585	-9 528
Laskennalliset verot (Liitetieto E8)	2 012	1 509
Yhteensä	-5 573	-8 019

Finnvera Oyj on TVL 20 §:n perusteella tuloverosta vapaa yhteisö.

E Taseen liitetiedot

E1 Saamiset luottolaitoksilta

(1 000 e)	Konserni		Emoyhtiö	
	31.12.2023	31.12.2022	31.12.2023	31.12.2022
Vaadittaessa maksettavat	1 057 133	623 294	821 747	606 773
Sijoitustilit ja määräaikaisten talletukset	271 388	-	271 388	-
Vientituotot luottolaitoksille	28 014	33 860	-	-
Sulkutilit	-	-	-	-
Yhteensä	1 356 534	657 154	1 093 135	606 773

E2 Saamiset asiakkailta

(1 000 e)	Konserni		Emoyhtiö	
	31.12.2023	31.12.2022	31.12.2023	31.12.2022
Luotot	7 761 434	6 892 605	8 102 906	7 977 066
- Luotot joilla on huonompi etuoikeus kuin muilla luotoilla	1 753	1 841	1 753	1 841
- Muut luotot	7 951 676	8 023 123	664 504	574 421
- Odotettavissa olevat luottotappiot/Arvonalentumiset	-191 995	-1 132 359	-36 709	-44 466
- Luotot tytäryhtiöille	-	-	7 473 358	7 445 270
Saamistodistukset	30 046	29 664	30 046	29 664
- Kotimaan rahoituksen joukkovelkakirjasijoitukset	30 046	29 664	30 046	29 664
Takaussaamiset	37 181	25 643	37 181	25 643
- Takaussaamiset, brutto	61 761	43 212	61 761	43 212
- Takaussaamiset, Odotettavissa olevat luottotappiot	-24 580	-17 568	-24 580	-17 568
Saamiset vienti- ja erityistakaustoiminnasta	95 730	31 264	95 730	31 264
- Provisio- ja palkkiosaamiset	-527	3 075	-527	3 075
- Takaisinperintäsaamisten kirjanpitoarvo 31.12.	96 256	28 189	96 256	28 189
- Takaisinperintäsaamisten nimellisarvo	167 865	57 631	167 865	57 631
- Takaisinperintäsaamisten arvonlennusten määrä	-71 608	-29 442	-71 608	-29 442
Yhteensä	7 924 390	6 979 176	8 265 862	8 063 638

E3 Sijoitukset

(1 000 e)	Konserni		Emoyhtiö	
	31.12.2023	31.12.2022	31.12.2023	31.12.2022
Saamistodistukset				
Pankkien sijoitustodistukset ja joukkovelkakirjalainat	2 402 134	2 240 540	2 402 134	2 240 540
Yritystodistukset	110 958	237 000	110 958	237 000
Kuntatodistukset ja valtioiden velkasitoumukset	1 027 584	673 783	1 027 584	673 783
Yhteensä	3 540 676	3 151 323	3 540 676	3 151 323
Sijoitukset samaan konserniin kuuluvissa yrityksissä				
Hankintameno 31.12.	-	-	20 182	20 182
- Hankintameno 1.1.	-	-	20 182	75 013
- Investoinnit	-	-	-	-
- Myynnit	-	-	-	-
- Oman pääoman alennus	-	-	-	-9 897
- Siirrot erien välillä	-	-	-	-44 935
Kertyneet arvonalentumiset 31.12.	-	-	-	-
- Kertyneet arvonalentumiset 1.1.	-	-	-	-44 935
- Arvonalentumiset tilikauden aikana	-	-	-	44 935
Yhteensä	-	-	20 182	20 182
Muut osakkeet ja osuudet				
Hankintameno 31.12.	13 723	13 723	13 723	13 723
- Hankintameno 1.1.	13 723	13 723	13 723	13 723
- Investoinnit	-	-	-	-
- Myynnit	-	-	-	-
- Siirrot erien välillä	-	-	-	-
Käyvän arvon muutokset 31.12.	-	-	-	-
- Käyvän arvon muutokset 1.1.	-	-	-	-
- Käyvän arvon muutokset tilikauden aikana	-	-	-	-
Yhteensä	13 723	13 723	13 723	13 723
Sijoitukset yhteensä	3 554 398	3 165 045	3 574 580	3 185 227

E4 Rahoitusvarojen arvonalentumiset**E4.1 Rahoitusvarat ja arvonalentumiset IFRS 9 -vaiheittain**

Rahoitusvarat (1 000 e)	Konserni 31.12.2023				Konserni 31.12.2022			
	Vaihe 1	Vaihe 2	Vaihe 3	Yhteensä	Vaihe 1	Vaihe 2	Vaihe 3	Yhteensä
Saamiset luottolaitoksilta	238	-	-	238	156	-	-	156
Saamiset asiakkailta	21 690	193 150	78 922	293 762	5 469	1 105 068	71 592	1 182 130
Sijoitukset	889	-	-	889	1 012	-	-	1 012
Taseen ulkopuoliset erät	62 399	796 662	41 754	900 814	55 426	240 071	37 135	332 632
Yhteensä	85 216	989 812	120 676	1 195 704	62 063	1 345 140	108 728	1 515 930

Rahoitusvarat (1 000 e)	Emoyhtiö 31.12.2023				Emoyhtiö 31.12.2022			
	Vaihe 1	Vaihe 2	Vaihe 3	Yhteensä	Vaihe 1	Vaihe 2	Vaihe 3	Yhteensä
Saamiset luottolaitoksilta	193	-	-	193	152	-	-	152
Saamiset asiakkailta	9 746	49 808	78 922	138 476	7 911	14 734	71 592	94 237
Sijoitukset	889	-	-	889	1 012	-	-	1 012
Taseen ulkopuoliset erät	74 342	940 004	41 754	1 056 100	56 299	1 333 721	30 506	1 420 525
Yhteensä	85 170	989 812	120 676	1 195 658	65 373	1 348 454	102 098	1 515 926

E4.2 Liiketoiminnan rahoituserien arvonalentumisten jakautuminen IFRS 9 -vaiheiden ja liiketoiminta-alueiden välillä**E4.2.1 Saamiset asiakkailta**

(1 000 e)	Konserni 31.12.2023				Konserni 31.12.2022			
	Vaihe 1	Vaihe 2	Vaihe 3	Yhteensä	Vaihe 1	Vaihe 2	Vaihe 3	Yhteensä
ECL raportointikauden alussa	5 469	1 105 068	71 592	1 182 130	677	1 127 386	43 374	1 171 436
ECL-muutos vaiheella raportointijakson aikana	4 753	-1 077 124	-3 025	-1 075 397	-236	-33 008	-2 447	-35 691
Siirtymät vaiheelle 1 vaiheilta 2 ja 3	-	266 767	-3 627	263 140	-	-497	-30	-527
Siirtymät vaiheelle 2 vaiheilta 1 ja 3	-2 035	-	-1 095	-3 130	-240	-	-235	-475
Siirtymät vaiheelle 3 vaiheilta 1 ja 2	-666	-4 559	-	-5 226	-173	-552	-	-725
Lisäykset vaiheelta 1	-	5 347	3 054	8 400	-	1 033	2 864	3 897
Lisäykset vaiheelta 2	9 416	-	5 127	14 543	46	-	1 819	1 865
Lisäykset vaiheelta 3	79	208	-	287	15	51	-	66
Odotettavissa olevat tappiot uusista rahoituksista	12 040	157	21 202	33 398	2 232	2 078	8 969	13 279
Rahoituksien takaisinmaksut/takauksien päättymiset	-723	-18 948	-14 306	-33 978	-585	-400	-7 571	-8 556
Laskentaparametrien muutoksen vaikutus	-6 643	-83 764	0	-90 407	635	991	1	1 627
Luottotappiokorvausprosentin muutoksen vaikutus	-	-	-	-	3 100	7 986	24 848	35 934
ECL raportointikauden lopussa	21 690	193 150	78 922	293 762	5 469	1 105 068	71 592	1 182 130
ECL:n nettomuutos raportointikaudella				-888 368				10 694
Paikalliset pienyritykset	440	1 381	9 924	11 745	504	2 414	8 945	11 862
Kotimarkkinayritykset	1 508	2 685	19 207	23 400	2 641	8 194	18 962	29 796
Kasvavat ja kansainvälistyvät yritykset	2 406	2 719	25 767	30 893	1 331	4 125	22 549	28 005
Suuryritykset	17 335	186 365	24 024	227 724	995	1 090 335	21 137	1 112 466
Yhteensä	21 690	193 150	78 922	293 762	5 469	1 105 068	71 592	1 182 130
Toteutuneet luottotappiot	166	565	7 944	8 675	534	421	4 656	5 611

Saamiset asiakkailta erät sisältävät kaikki taseen varojen erät pois lukien saamiset luottolaitoksilta ja sijoitustoimintaan liittyvät erät.

(1 000 e)	Emoyhtiö				Emoyhtiö			
	31.12.2023				31.12.2022			
	Vaihe 1	Vaihe 2	Vaihe 3	Yhteensä	Vaihe 1	Vaihe 2	Vaihe 3	Yhteensä
ECL raportointikauden alussa	7 911	14 734	71 592	94 237	3 119	5 051	43 374	51 543
ECL-muutos vaiheella raportointijakson aikana	-749	35 871	-3 025	32 097	-236	-1 008	-2 447	-3 691
Siirtymät vaiheelle 1 vaiheilta 2 ja 3	-	-1 157	-3 627	-4 784	-	-497	-30	-527
Siirtymät vaiheelle 2 vaiheilta 1 ja 3	-2 035	-	-1 095	-3 130	-240	-	-235	-475
Siirtymät vaiheelle 3 vaiheilta 1 ja 2	-666	-4 559	-	-5 226	-173	-552	-	-725
Lisäykset vaiheelta 1	-	5 347	3 054	8 400	-	1 033	2 864	3 897
Lisäykset vaiheelta 2	243	-	5 127	5 370	46	-	1 819	1 865
Lisäykset vaiheelta 3	79	208	-	287	15	51	-	66
Odotettavissa olevat tappiot uusista rahoituksista	12 040	157	21 202	33 398	2 232	2 078	8 969	13 279
Rahoituksien takaisinmaksut/takauksien päättymiset	-591	-439	-14 306	-15 337	-585	-400	-7 571	-8 556
Laskentaparametrien muutoksen vaikutus	-6 485	-352	0	-6 837	635	991	1	1 627
Luottotappiokorvausprosentin muutoksen vaikutus	-	-	-	-	3 100	7 986	24 848	35 934
ECL raportointikauden lopussa	9 746	49 808	78 922	138 476	7 911	14 734	71 592	94 237
ECL:n nettomuutos raportointikaudella				44 240				42 694
Paikalliset pienyritykset	440	1 381	9 924	11 745	504	2 414	8 945	11 862
Kotimarkkinayritykset	1 508	2 685	19 207	23 400	2 641	8 194	18 962	29 796
Kasvat ja kansainvälistyvät yritykset	2 406	1 808	25 767	29 981	2 331	4 125	22 549	29 005
Suuryritykset	5 392	43 934	24 024	73 350	2 436	-	21 137	23 573
Yhteensä	9 746	49 808	78 922	138 476	7 911	14 734	71 592	94 237
Toteutuneet luottotappiot	166	565	7 944	8 675	492	421	4 656	5 569

E4.2.2 Taseen ulkopuoliset erät

(1 000 e)	Konserni				Konserni			
	31.12.2023				31.12.2022			
	Vaihe 1	Vaihe 2	Vaihe 3	Yhteensä	Vaihe 1	Vaihe 2	Vaihe 3	Yhteensä
ECL raportointikauden alussa	55 426	240 071	37 135	332 632	40 291	137 648	27 433	205 372
ECL-muutos vaiheella raportointijakson aikana	-13 693	649 209	23 072	658 588	-1 750	91 657	42	89 949
Siirtymät vaiheelle 1 vaiheilta 2 ja 3	-	30 448	1 385	31 834	-	-980	-84	-1 064
Siirtymät vaiheelle 2 vaiheilta 1 ja 3	-9 007	-	-30	-9 037	-809	-	-23	-832
Siirtymät vaiheelle 3 vaiheilta 1 ja 2	-551	-570	-	-1 122	-211	-65	-	-276
Lisäykset vaiheelta 1	-	15 107	8 034	23 141	-	3 194	2 185	5 378
Lisäykset vaiheelta 2	7 728	-	1 711	9 439	112	-	229	341
Lisäykset vaiheelta 3	26	5	-	31	4	6	-	10
Odotettavissa olevat tappiot uusista rahoituksista	34 253	936	2 564	37 752	15 649	484	3 128	19 260
Rahoituksien takaisinmaksut/takauksien päättymiset	-17 633	-125 256	-20 597	-163 485	-13 901	-489	-1 531	-15 921
Laskentaparametrien muutoksen vaikutus	5 850	-13 289	-11 521	-18 960	1 708	2 436	-	4 144
Luottotappiokorvausprosentin muutoksen vaikutus	-	-	-	-	14 332	6 181	5 758	26 270
ECL raportointikauden lopussa	62 399	796 662	41 754	900 814	55 426	240 071	37 135	332 632
ECL:n nettomuutos raportointikaudella				568 182				127 260
Paikalliset pienyritykset	3 853	4 810	1 050	9 712	3 250	6 110	420	9 780
Kotimarkkinayritykset	7 391	4 395	8 049	19 835	8 607	5 044	3 372	17 023
Kasvat ja kansainvälistyvät yritykset	18 831	3 504	7 184	29 519	25 125	10 319	11 440	46 884
Suuryritykset	32 324	783 954	25 471	841 748	18 444	218 599	21 903	258 945
Yhteensä	62 399	796 662	41 754	900 814	55 426	240 071	37 135	332 632
Toteutuneet luottotappiot	885	1 265	117 612	119 761	4 597	-	28 983	33 580

(1 000 e)	Emoyhtiö 31.12.2023				Emoyhtiö 31.12.2022			
	Vaihe 1	Vaihe 2	Vaihe 3	Yhteensä	Vaihe 1	Vaihe 2	Vaihe 3	Yhteensä
ECL raportointikauden alussa	56 299	1 333 721	30 506	1 420 525	41 165	1 263 297	20 803	1 325 265
ECL-muutos vaiheella raportointijakson aikana	-11 507	-467 101	29 702	-448 905	-1 750	59 657	42	57 949
Siirtymät vaiheelle 1 vaiheilta 2 ja 3	-	298 373	1 385	299 758	-	-980	-84	-1 064
Siirtymät vaiheelle 2 vaiheilta 1 ja 3	-9 007	-	-30	-9 037	-809	-	-23	-832
Siirtymät vaiheelle 3 vaiheilta 1 ja 2	-551	-570	-	-1 122	-211	-65	-	-276
Lisäykset vaiheelta 1	-	15 107	8 034	23 141	-	3 194	2 185	5 378
Lisäykset vaiheelta 2	16 902	-	1 711	18 613	112	-	229	341
Lisäykset vaiheelta 3	26	5	-	31	4	6	-	10
Odotettavissa olevat tappiot uusista rahoituksista	34 253	936	2 564	37 752	15 649	484	3 128	19 260
Rahoituksien takaisinmaksut/takauksien päättymiset	-17 764	-143 764	-20 597	-182 126	-13 901	-489	-1 531	-15 921
Laskentaparametrien muutoksen vaikutus	5 692	-96 702	-11 521	-102 531	1 708	2 436	-	4 144
Luottotappiokorvausprosentin muutoksen vaikutus	-	-	-	-	14 332	6 181	5 758	26 270
ECL raportointikauden lopussa	74 342	940 004	41 754	1 056 100	56 299	1 333 721	30 506	1 420 525
ECL:n nettomuutos raportointikaudella				-364 425				95 260
Paikalliset pienyritykset	3 853	4 810	1 050	9 712	3 250	6 110	420	9 780
Kotimarkkinayritykset	7 391	4 395	8 049	19 835	8 607	5 044	3 372	17 023
Kasvat ja kansainvälistyvät yritykset	18 831	4 415	7 184	30 430	25 125	15 858	11 440	52 424
Suuryritykset	44 267	926 385	25 471	996 123	19 317	1 306 708	15 273	1 341 298
Yhteensä	74 342	940 004	41 754	1 056 100	56 299	1 333 721	30 506	1 420 525
Toteutuneet luottotappiot	885	1 265	117 612	119 760	4 597	-	28 983	33 580

E5 Aineettomat ja aineelliset hyödykkeet**E5.1 Aineettomat hyödykkeet**

(1 000 e)	Konserni/Emoyhtiö 2023				
	Digitalisaatio	Muut aineettomat oikeudet ja IT-sovellukset	Käyttöoikeus-omaisuuserät (IFRS 16)	Keskeneräiset hankinnat	Yhteensä
Kirjanpitoarvo 1.1.	2 166	854	4 069	604	7 693
- Hankintameno 1.1.	8 027	5 642	8 541	604	22 813
- Lisäykset	2 733	128	-	1 880	4 742
- Vähennykset	-	-	-	-	0
Hankintameno 31.12.	10 760	5 770	8 541	2 484	27 555
- Kertyneet poistot ja arvonalentumiset 1.1.	-5 862	-4 787	-4 471	-	-15 120
- Vähennysten kertyneet poistot	-	-	-	-	0
- Tilikauden poisto	-1 352	-310	-1 062	-	-2 723
Kertyneet poistot ja arvonalentumiset 31.12.	-7 213	-5 097	-5 533	-	-17 843
Kirjanpitoarvo 31.12.	3 547	672	3 008	2 484	9 711

(1 000 e)	Konserni/Emoyhtiö 2022				
	Digitalisaatio	Muut aineettomat oikeudet ja IT-sovellukset	Käyttöoikeus-omaisuuserät (IFRS 16)	Keskeneräiset hankinnat	Yhteensä
Kirjanpitoarvo 1.1.	2 913	1 663	2 449	-	7 025
- Hankintameno 1.1.	7 788	5 417	5 859	-	19 063
- Lisäykset	648	225	-	604	1 477
- Vähennykset	-409	-	2 682	-	2 273
Hankintameno 31.12.	8 027	5 642	8 541	604	22 813
- Kertyneet poistot ja arvonalentumiset 1.1.	-4 875	-3 753	-3 410	-	-12 038
- Vähennysten kertyneet poistot	409	-	-	-	409
- Tilikauden poisto	-1 396	-1 034	-1 062	-	-3 491
Kertyneet poistot ja arvonalentumiset 31.12.	-5 862	-4 787	-4 471	-	-15 120
Kirjanpitoarvo 31.12.	2 166	854	4 069	604	7 693

E5.2 Aineelliset hyödykkeet

(1 000 e)	Konserni/Emoyhtiö 2023			
	Koneet ja kalusto	Autot	Käyttöoikeusomaisuuserät (IFRS 16)	Yhteensä
Kirjanpitoarvo 1.1.	145	197	1 564	1 906
- Hankintameno 1.1.	455	197	10 448	11 099
- Lisäykset	55	237	-	292
- Vähennykset	-	-	2 768	2 768
Hankintameno 31.12.	509	434	13 216	14 159
- Kertyneet poistot ja arvonalentumiset 1.1.	-309	-	-8 884	-9 193
- Vähennysten kertyneet poistot	-	-	-	0
- Tilikauden poisto	-65	-74	-1 475	-1 614
Kertyneet poistot ja arvonalentumiset 31.12.	-374	-74	-10 360	-10 807
Kirjanpitoarvo 31.12.	135	360	2 856	3 352

(1 000 e)	Konserni/Emoyhtiö 2022			
	Koneet ja kalusto	Autot	Käyttöoikeusomaisuuserät (IFRS 16)	Yhteensä
Kirjanpitoarvo 1.1.	189	0	3 733	3 923
- Hankintameno 1.1.	422	-	10 746	11 167
- Lisäykset	39	213	-	252
- Vähennykset	-6	-	-251	-257
Hankintameno 31.12.	455	213	10 495	11 163
- Kertyneet poistot ja arvonalentumiset 1.1.	-232	-	-7 012	-7 244
- Vähennysten kertyneet poistot	6	-	-	6
- Tilikauden poisto	-83	-17	-1 919	-2 018
Kertyneet poistot ja arvonalentumiset 31.12.	-309	-17	-8 931	-9 257
Kirjanpitoarvo 31.12.	145	197	1 564	1 906

E5.3 IFRS 16:n mukaisten käyttöoikeusomaisuuserien tase-erät

(1 000 e)	Konserni/Emoyhtiö	
	31.12.2023	31.12.2022
Käyttöoikeusomaisuuserä		
- Aineettomat hyödykkeet		
- IT-sovellukset	3 008	4 069
Yhteensä	3 008	4 069
- Aineelliset hyödykkeet		
- Toimistokiinteistöt	2 831	1 491
- Leasingautot	25	72
Yhteensä	2 856	1 564

(1 000 e)	Konserni/Emoyhtiö	
	31.12.2023	31.12.2022
Muut velat		
- Vuokrasopimusvelat		
- IT-sovellukset	2 513	3 388
- Toimistokiinteistöt	2 849	1 545
- Leasingautot	48	95
Yhteensä	5 409	5 028

E6 Muut varat

(1 000 e)	Konserni		Emoyhtiö	
	31.12.2023	31.12.2022	31.12.2023	31.12.2022
Luottotappiossaamiset valtiolta ¹	11 744	16 282	11 744	16 282
Vientiluottorahoituksen alijäämäsaaminen tytäryhtiöltä	-	-	7 393	-
Konsernin sisäiset muut saamiset tytäryhtiöiltä ²	-	-	10 241	5 008
Saaminen pääomasijoitustoiminnasta	4 604	4 604	4 604	4 604
Rahastomaksu valtioneuvoston rahastolta	349 023	349 023	349 023	349 023
Muut	811	630	811	630
Yhteensä	366 181	370 539	383 816	375 547

¹ Valtio on antanut Finnveralle sitoumuksen luotto- ja takaustappioiden osittaisesta korvaamisesta. Vastuusuittoumus mahdollistaa Finnveran kotimaan liiketoiminnassa kaupallisia rahoituslaitoksia korkeamman riskinottotason.

² Suomen Vientiluotto Oy:lle kuuluva osuus velkojen ja johdannaisten käyvän arvon muutoksesta kirjataan Finnvera Oyj:n tilinpäätöksessä joko velaksi tai saamiseksi Suomen Vientiluotto Oy:ltä riippuen muutoksen lopputulemasta. Tilikauden 2023 lopussa kertynyt käyvän arvon saaminen Suomen Vientiluotto Oy:ltä oli 10,2 milj. euroa.

E7 Siirtosaamiset ja maksetut ennakot

(1 000 e)	Konserni		Emoyhtiö	
	31.12.2023	31.12.2022	31.12.2023	31.12.2022
Korko- ja korkotukisaamiset	227 200	157 120	136 967	87 967
Konsernin sisäiset korkosaamiset	-	-	65 400	38 254
Palkkiotuottosaamiset	5 513	6 495	3 911	4 121
Konsernin sisäiset palkkiotuottosaamiset	-	-	-	-
Jälleenvakuutusmaksuennakot	19 716	27 307	19 716	27 307
Annetut vakuudet johdannaisista	735 170	1 094 350	735 170	1 094 350
Muut siirtosaamiset ja maksetut ennakot	1 001	689	995	682
Muut sisäiset siirtosaamiset ja maksetut ennakot	-	-	1 004	171
Yhteensä	988 599	1 285 962	963 163	1 252 852

E8 Verosaamiset ja -velat

(1 000 e)	Konserni	
	2023	2022
Laskennalliset verosaamiset 1.1.	764	20
Lisäys/vähennys tulokseen tilikauden aikana	2 012	744
Laskennalliset verosaamiset 31.12.	2 776	764
Tuloverosaamiset	-	31
Verosaamiset yhteensä	2 776	795

(1 000 e)	Konserni	
	2023	2022
Laskennalliset verovelat 1.1.	-	764
Lisäys/vähennys tulokseen tilikauden aikana	0	-764
Laskennalliset verovelat 31.12.	-	-
Laskennalliset verovelat yhteensä	-	-
Tuloverovelat	168	3 418
Verovelat yhteensä	168	3 418

Laskennalliset verot, netto 31.12.	2 776	764
---	--------------	------------

Finnvera Oyj on TVL 20§:n perusteella tuloverosta vapaa yhteisö. Laskennalliset verosaamiset ja -velat ovat syntyneet Suomen Vientiluotto Oy:n vientiluottoihin liittyvien velkojen ja niitä suojaavien johdannaisten tulosvaikutuksesta.

E9 Velat luottolaitoksille ja muille yhteisöille

(1 000 e)	Konserni 2023		Emoyhtiö 2023	
	Nimellisarvo	Kirjanpitoarvo	Nimellisarvo	Kirjanpitoarvo
Velat luottolaitoksille ja muille yhteisöille				
Velat 1.1.2023	37 292	37 292	175 000	175 000
Nostot	119 547	119 547	485 374	485 374
Takaisinmaksut	-26 961	-26 961	-372 893	-372 893
Lyhytaikaisten velkojen nostot (+) / takaisinmaksut (-), netto ¹	-	-	-	-
Ennenaikaiset takaisinmaksut	-	-	-	-
Käyvän arvon muutokset	-	-	-	-
Valuuttakurssimuutokset	-1 353	-1 353	-1 332	-1 332
Velat 31.12.2023	128 525	128 525	286 150	286 150

(1 000 e)	Konserni 2022		Emoyhtiö 2022	
	Nimellisarvo	Kirjanpitoarvo	Nimellisarvo	Kirjanpitoarvo
Velat luottolaitoksille ja muille yhteisöille				
Velat 1.1.2022	74 583	74 583	124 000	124 000
Nostot	493 212	493 212	828 326	828 326
Takaisinmaksut	-530 504	-530 504	-777 326	-777 326
Lyhytaikaisten velkojen nostot (+) / takaisinmaksut (-), netto ¹	-	-	-	-
Ennenaikaiset takaisinmaksut	-	-	-	-
Käyvän arvon muutokset	-	-	-	-
Valuuttakurssimuutokset	-	-	-	-
Velat 31.12.2022	37 292	37 292	175 000	175 000

¹ Lyhytaikaisten velkojen bruttosummat on esitetty rahavirran liitetiedoissa.

E10 Yleiseen liikkeeseen lasketut velkakirjat
EMTN-velkaohjelma
Liikkeeseenlaskija ja ISIN

(1 000 e)	Korko	Nimellisarvo (tuhatta)	Valuutta	Liikkeeseen- laskupäivä	Eräpäivä	Emoyhtiö/Konserni Kirjanpitoarvo	
						Velat 31.12.2023	Velat 31.12.2022
Finnvera Oyj - XS1951364915	2,800 %	30 000	AUD	14.2.2019	14.8.2029	16 676	16 845
Finnvera Oyj - XS1951364915	2,800 %	30 000	AUD	13.11.2019	14.8.2029	16 676	16 845
Finnvera Oyj - XS1392927072	0,500 %	1 000 000	EUR	13.4.2016	13.4.2026	949 939	913 407
Finnvera Oyj - XS1613374559	1,125 %	750 000	EUR	17.5.2017	17.5.2032	676 636	628 805
Finnvera Oyj - XS1613374559	1,125 %	100 000	EUR	3.7.2017	17.5.2032	90 218	83 841
Finnvera Oyj - XS1613374559	1,125 %	150 000	EUR	6.9.2017	17.5.2032	135 327	125 761
Finnvera Oyj - XS1791423178	1,250 %	1 000 000	EUR	14.3.2018	14.7.2033	904 942	838 516
Finnvera Oyj - XS1904312318	0,750 %	500 000	EUR	7.11.2018	7.8.2028	464 220	438 598
Finnvera Oyj - XS1979447064	0,375 %	1 000 000	EUR	9.4.2019	9.4.2029	901 944	845 274
Finnvera Oyj - XS2230845328	0,000 %	1 000 000	EUR	15.9.2020	15.9.2027	913 317	861 918
Finnvera Oyj - XS2529521283	2,125 %	1 000 000	EUR	8.9.2022	8.3.2028	990 086	952 982
Finnvera Oyj - XS1538285807	1,910 %	1 500 000	SEK	20.12.2016	20.12.2028	129 689	122 588
Finnvera Oyj - XS1538285807	1,910 %	1 500 000	SEK	23.1.2017	20.12.2028	129 689	122 588
Finnvera Oyj - XS1538285807	1,910 %	500 000	SEK	23.1.2017	20.12.2028	43 230	40 863
Finnvera Oyj - XS1241947768	2,375 %	500 000	USD	4.6.2015	4.6.2025	437 799	446 320
Finnvera Oyj - XS1845379152	3,000 %	1 000 000	USD	27.6.2018	27.6.2023	-	927 870
Finnvera Oyj - XS2068940753	1,625 %	1 000 000	USD	23.10.2019	23.10.2024	878 177	883 726
Finnvera Oyj - XS2401591800	1,125 %	1 000 000	USD	27.10.2021	27.10.2026	836 068	840 454
Finnvera Oyj - XS2636756657	4,000 %	1 000 000	USD	15.6.2023	15.6.2028	904 331	-
Finnvera Oyj - XS2708405662	5,125 %	1 000 000	USD	25.10.2023	17.3.2027	931 885	-
Yhteensä						10 350 848	9 107 199

ECP-velkaohjelma
Liikkeeseenlaskija ja ISIN

(1 000 e)	Nimellisarvo (tuhatta)	Valuutta	Liikkeeseen- laskupäivä	Eräpäivä	Konserni Kirjanpitoarvo	
					Velat 31.12.2023	Velat 31.12.2022
Finnvera Oyj - XS2559492413	100 000	EUR	18.11.2022	9.1.2023	-	99 978
Finnvera Oyj - XS2559896696	75 000	USD	21.11.2022	21.2.2023	-	69 872
Finnvera Oyj - XS2562460829	130 000	EUR	29.11.2022	9.1.2023	-	129 967
Finnvera Oyj - XS2562886643	130 000	EUR	30.11.2022	16.1.2023	-	129 935
Finnvera Oyj - XS2570742184	35 000	USD	21.12.2022	21.3.2023	-	32 492
Finnvera Oyj - XS2570749437	100 000	USD	21.12.2022	21.2.2023	-	93 164
Finnvera Oyj - XS2702155214	50 000	USD	6.10.2023	6.2.2024	44 999	-
Finnvera Oyj - XS2702828901	100 000	USD	10.10.2023	11.3.2024	89 531	-
Finnvera Oyj - XS2710055802	100 000	EUR	24.10.2023	23.2.2024	99 435	-
Yhteensä					233 965	555 407

(1 000 e)	Konserni 2023		Emoyhtiö 2023	
	Nimellisarvo	Kirjanpitoarvo	Nimellisarvo	Kirjanpitoarvo
Yleiseen liikkeeseen lasketut velkakirjat (EMTN-velkaohjelma)				
Velat 1.1.2023	10 134 386	9 107 199	10 134 386	9 107 199
Liikkeeseen lasketut velkakirjat	1 869 837	1 861 025	1 869 837	1 861 025
Takaisinmaksut	-913 159	-913 159	-913 159	-913 159
Käyvän arvon muutokset	-	451 152	-	451 152
Valuuttakurssimuutokset	-166 344	-160 353	-166 344	-160 353
Muut muutokset	-	4 983	-	4 983
Velat 31.12.2023	10 924 721	10 350 848	10 924 721	10 350 848
Keskikorko ¹		4,7150 %		4,7064 %

(1 000 e)	Konserni 2022		Emoyhtiö 2022	
	Nimellisarvo	Kirjanpitoarvo	Nimellisarvo	Kirjanpitoarvo
Yleiseen liikkeeseen lasketut velkakirjat (EMTN-velkaohjelma)				
Velat 1.1.2022	9 970 113	10 284 982	9 970 113	10 284 982
Liikkeeseen lasketut velkakirjat	1 000 000	995 630	1 000 000	995 630
Takaisinmaksut	-1 000 000	-1 000 000	-1 000 000	-1 000 000
Käyvän arvon muutokset	-	-1 353 375	-	-1 353 375
Valuuttakurssimuutokset	164 273	175 453	164 273	175 453
Muut muutokset	-	4 509	-	4 509
Velat 31.12.2022	10 134 386	9 107 199	10 134 386	9 107 199
Keskikorko ¹		2,6804 %		2,6668 %

¹ Keskikorko on laskettu kaikkien korollisten lainojen keskimääräiseksi.

Ottolainaus on arvostettu käypään arvoon silloin, kun se on suojattu johdannaissopimuksilla (käyvän arvon optio). Suojauslaskennan alla olevat velat arvostetaan käypään arvoon markkinakorkojen muutoksen osalta. Eräpäivinä veloista maksetaan nimellisarvon mukainen määrä. Käypään arvoon tulosvaikutteisesti kirjattavien velkojen luottoriskin osuus käyvän arvon muutoksesta on laskettu markkinainformaation pohjalta. Yleiseen liikkeeseen lasketut velkakirjat ovat Suomen valtion takaamia ja Suomen valtion luottoriski ei ole muuttunut.

(1 000 e)	Konserni 2023		Emoyhtiö 2023	
	Nimellisarvo	Kirjanpitoarvo	Nimellisarvo	Kirjanpitoarvo
Yleiseen liikkeeseen lasketut velkakirjat (ECP-velkaohjelma)				
Velat 1.1.2023	556 887	555 407	556 887	555 407
Liikkeeseen lasketut velkakirjat	1 447 696	1 435 552	1 447 696	1 435 552
Takaisinmaksut	-1 759 418	-1 759 418	-1 759 418	-1 759 418
Käyvän arvon muutokset	-	-	-	-
Valuuttakurssimuutokset	-9 419	-9 300	-9 419	-9 300
Muut muutokset	-	11 724	-	11 724
Velat 31.12.2023	235 747	233 965	235 747	233 965

(1 000 e)	Konserni 2022		Emoyhtiö 2022	
	Nimellisarvo	Kirjanpitoarvo	Nimellisarvo	Kirjanpitoarvo
Yleiseen liikkeeseen lasketut velkakirjat (ECP-velkaohjelma)				
Velat 1.1.2022	-	-	-	-
Liikkeeseen lasketut velkakirjat	1 784 318	1 779 679	1 784 318	1 779 679
Takaisinmaksut	-1 232 054	-1 232 054	-1 232 054	-1 232 054
Käyvän arvon muutokset	-	-	-	-
Valuuttakurssimuutokset	4 624	4 649	4 624	4 649
Muut muutokset	-	3 133	-	3 133
Velat 31.12.2022	556 887	555 407	556 887	555 407

Lyhytaikaiset velkatodistukset (ECP-velkaohjelma) on arvostettu jaksotettuun hankintamenuun efektiivisen koron menetelmällä.

E11 Johdannaissopimukset ja suojauslaskenta

(1 000 e)	Emoyhtiö/Konserni		
	Käypä arvo positiivinen	negatiivinen	Nimellisarvo yhteensä
31.12.2023			
Käyvän arvon suojaus			
- Koronvaihtosopimukset	94 729	498 419	11 222 032
Rahavirran suojaus			
- Koron- ja valuutanvaihtosopimukset	-	87 046	2 239 080
Suojaavat johdannaiset, joihin ei sovelleta suojauslaskentaa¹			
- Koronvaihtosopimukset	135	16 933	1 384 729
- Koron- ja valuutanvaihtosopimukset	-	111 783	852 323
- Korkotermiinit	-	186	300 000
- Valuuttatermiinit	1 496	46 294	2 079 739
Yhteensä	96 359	760 660	18 077 902
31.12.2022			
Käyvän arvon suojaus			
- Koronvaihtosopimukset	165 407	809 780	9 981 764
Rahavirran suojaus			
- Koron- ja valuutanvaihtosopimukset	-	117 705	2 271 661
Suojaavat johdannaiset, joihin ei sovelleta suojauslaskentaa¹			
- Koronvaihtosopimukset	288	28 122	3 043 779
- Koron- ja valuutanvaihtosopimukset	-	181 577	852 931
- Korkotermiinit	-	-	-
- Valuuttatermiinit	604	43 209	2 108 725
Yhteensä	166 298	1 180 392	18 258 860

¹ Muilla johdannaissopimuksilla suojataan valuuttakurssieroja sekä korkoriskiä. Johdannaisilla suojatut liikkeeseen lasketut velkakirjat, joihin ei sovelleta käyvän arvon suojauslaskentaa, on arvostettu käypään arvoon, ja niiden arvonmuutokset on kirjattu tuloslaskelmaan (käyvän arvon optio). Näiden velkojen luottoriskin muutos on kirjattu käyvän arvon rahastoon.

Käyvän arvon suojaus

Käyvän arvon suojauksella suojataan liikkeeseen laskettujen velkakirjojen sekä sijoitusten korkoriskiä. Suojatut velat on arvostettu käypään arvoon suojatun riskin osalta ja käyvän arvon muutos on kirjattu tuloslaskelmaan. Suojauslaskennan alla olevat saamistodistukset on arvostettu käypään arvoon laajan tuloksen kautta ja suojatun riskin osalta käyvän arvon muutos on kirjattu tuloslaskelmaan. Johdannaisten käyvän arvon muutos on kirjattu tuloslaskelmaan.

Suojauslaskennan tehottomuus ¹ (1 000 e)	Emoyhtiö/Konserni	
	31.12.2023	31.12.2022
Saamistodistuksia suojaavat johdannaiset	-122 858	155 924
Velkoja suojaavat johdannaiset	395 040	-1 166 691
Suojaavat johdannaiset yhteensä	272 181	-1 010 766
Suojattavat kohteet, saamistodistukset	125 027	-156 103
Suojattavat kohteet, liikkeeseen lasketut velkakirjat	-402 875	1 164 872
Suojattavat kohteet yhteensä	-277 848	1 008 769
Tuloslaskelmalle esitetty tehottomuus²	-5 667	-1 998

1 Suomen Vientiluotto Oy:lle kuuluva osuus velkojen ja johdannaisten käyvän arvon muutoksen erotuksesta kirjataan Finnvera Oyj:n tilinpäätöksessä joko velaksi tai saamiseksi Suomen Vientiluotto Oy:ltä riippuen muutoksen lopputulemasta.

2 Esitetään tuloslaskelmalla erässä "Voitot/tappiot käypään arvoon tulosvaikutteisesti kirjattavista eristä ja valuuttatoiminnan nettotuotot".

Suojauskohteena olevien saamisten kertynyt käyvän arvon muutos (1 000 e)	Emoyhtiö/Konserni	
	31.12.2023	31.12.2022
Saamistodistukset, käypään arvoon laajan tuloksen kautta	2 456 344	1 941 450
Josta kertynyt käyvän arvon muutos suojauslaskennasta	-40 564	-165 592

Suojauskohteena olevien velkojen kertynyt käyvän arvon muutos (1 000 e)	Emoyhtiö/Konserni	
	31.12.2023	31.12.2022
Yleiseen liikkeeseen lasketut velkakirjat, jaksotettu hankintameno	9 595 909	8 792 791
Kertynyt käyvän arvon muutos suojauslaskennasta	-490 596	-894 046
Yhteensä	9 105 313	7 898 745

Suojausinstrumenttien nimellismäärän aikaprofiili 31.12.2023	Emoyhtiö/Konserni					
	< 3kk	3–12kk	1–5 vuotta	5–10 vuotta	> 10 vuotta	Yhteensä
Korkoriskiä suojaavat suojausinstrumentit, saamistodistukset	50 000	87 000	2 173 100	197 000	-	2 507 100
Korkoriskiä suojaavat suojausinstrumentit, liikkeeseen lasketut velkakirjat	-	904 977	5 714 932	3 000 000	-	9 619 910
Yhteensä	50 000	991 977	7 888 032	3 197 000	-	12 127 010

Suojausinstrumenttien nimellismäärän aikaprofiili 31.12.2022	Emoyhtiö/Konserni					
	< 3kk	3–12kk	1–5 vuotta	5–10 vuotta	> 10 vuotta	Yhteensä
Korkoriskiä suojaavat suojausinstrumentit, saamistodistukset	-	131 500	1 709 147	266 000	-	2 106 647
Korkoriskiä suojaavat suojausinstrumentit, liikkeeseen lasketut velkakirjat	-	937 559	3 875 117	3 000 000	1 000 000	8 812 676
Yhteensä	-	1 069 059	5 584 264	3 266 000	1 000 000	10 919 323

Rahavirran suojaus

Rahavirran suojauksella suojataan tulevia kassavirtoja viitekorkojen muutoksilta valuuttamääräisissä sitoumuksissa. Yhtiö käyttää suojaukseen koron- ja valuutanvaihtosopimuksia. Suojausinstrumenttien käyvän arvon muutos suojatun riskin osalta esitetään rahavirran suojausrahastossa (hedging reserve) laajan tuloksen erissä. Yhtiö on myös ottanut käyttöön suojauskustannuksen eriyttämisen (cost of hedging). Eri valuuttojen välinen viitekoronvaihtosopimuksen preemio (cross currency basis) ei ole osa suojaussuhdetta ja kirjataan suojauskustannuksena suojauskustannusrahastoon laajan tuloksen eriin.

Suojauslaskennan tehottomuus (1 000 e)	Emoyhtiö/Konserni	
	31.12.2023	31.12.2022
Suojaavien instrumenttien arvonmuutos tilikauden aikana	-11 960	6 288
Suojauskustannuksen osuus arvonmuutoksesta	-13 832	10 323
Arvonmuutos pl. suojauskustannuksen osuus	1 872	-4 035
Suojauskohteen arvon muutos, jota käytetään perustana kirjattaessa suojauskohteen tehottomuutta kaudella	-2 117	3 792
Tuloslaskelmalla esitetty tehottomuus ¹	-244	-243
Laajan tuloksen erissä esitetyt käyvän arvon muutokset	-11 715	6 531
Yhteensä	-11 960	6 288

1 Esitetään tuloslaskelmalla erässä "Voitot/tappiot käypään arvoon tulosvaikutteisesti kirjattavista eristä ja valuuttatoiminnan nettotuotot".

Rahavirran suojaus, käyvän arvon rahasto

(1 000 e)	Emoyhtiö/Konserni		
	Suojaus- rahasto	Suojauskus- tannusrahasto	Yhteensä
Saldo 1.1.2023	-4 259	-3 178	-7 437
Arvonmuutokset tilikauden aikana	2 117	-13 832	-11 715
Saldo 31.12.2023	-2 142	-17 010	-19 152

(1 000 e)	Emoyhtiö/Konserni		
	Suojaus- rahasto	Suojauskus- tannusrahasto	Yhteensä
Saldo 1.1.2022	-467	-13 501	-13 968
Arvonmuutokset tilikauden aikana	-3 792	10 323	6 531
Saldo 31.12.2022	-4 259	-3 178	-7 437

Rahavirran suojausrahasto ei sisällä eriä, joihin ei enää sovelleta suojauslaskentaa.

Suojausinstrumenttien
nimellismäärän aikaprofiili

31.12.2023	< 3kk	3–12kk	1–5 vuotta	5–10 vuotta	> 10 vuotta	Yhteensä
Korkoriskiä suojaavat suojausinstrumentit	-	-	431 317	699 418	203 368	1 334 103
Yhteensä	-	-	431 317	699 418	203 368	1 334 103

31.12.2022	< 3kk	3–12kk	1–5 vuotta	5–10 vuotta	> 10 vuotta	Yhteensä
Korkoriskiä suojaavat suojausinstrumentit	-	-	-	867 808	466 295	1 334 103
Yhteensä	-	-	-	867 808	466 295	1 334 103

E12 Muut velat

(1 000 e)	Konserni		Emoyhtiö	
	31.12.2023	31.12.2022	31.12.2023	31.12.2022
Palautusvelvollisuuden alaiset avustukset	4 252	4 252	4 252	4 252
Saamistodistusten ostovelat	6 456	-	6 456	-
IFRS 16:n mukaiset käyttöoikeusomaisuusvelat	5 409	5 028	5 409	5 028
Muut	4 936	4 090	4 935	4 032
Konsernin sisäiset muut velat	-	-	-	5 212
Yhteensä	21 052	13 370	21 052	18 523

E13 Varaukset

(1 000 e)	Konserni		Emoyhtiö	
	31.12.2023	31.12.2022	31.12.2023	31.12.2022
IAS37 mukainen kuluvaraus 1.1.	-	-	-	-
Varauksen lisäys tilikaudella	1 675	-	1 675	-
Varauksen purku tilikaudella	-	-	-	-
IAS37 mukainen kuluvaraus 31.12.	1 675	-	1 675	-

IFRS 9 -standardin mukaiset varaukset

(1 000 e)	Konserni		Emoyhtiö	
	31.12.2023	31.12.2022	31.12.2023	31.12.2022
Viennin rahoituksen varaukset 1.1.	280 762	182 427	1 368 655	1 302 320
Varauksen lisäys tilikaudella ¹	555 259	98 335	-	66 335
Varauksen purku tilikaudella	-	-	-377 348	-
Viennin rahoituksen varaukset 31.12.	836 021	280 762	991 307	1 368 655
Kotimaan rahoituksen varaukset 1.1.	51 870	22 945	51 870	22 945
Varauksen lisäys tilikaudella	12 923	28 925	12 923	28 925
Varauksen purku tilikaudella	-	-	-	-
Kotimaan rahoituksen varaukset 31.12.	64 793	51 870	64 793	51 870
IFRS 9:n mukaiset varaukset yhteensä 1.1.	332 632	205 372	1 420 525	1 325 265
Varauksen lisäys tilikaudella	568 182	127 260	12 923	95 260
Varauksen purku tilikaudella	-	-	-377 348	-
IFRS 9:n mukaiset varaukset yhteensä 31.12.	900 814	332 632	1 056 100	1 420 525
Varaukset yhteensä 31.12.	902 490	332 632	1 057 775	1 420 525

¹ Suomen Vientiluotto Oy:n myöntämistä ja Finnvera Oyj:n takaamista vientiluotoista IFRS 9 -standardin mukaisesti laskettu odotettavissa oleva luottotappio (ECL) esitetään Finnvera Oyj:n luvuissa varauksissa (varaus vienti- ja erityistakauskannan vastuista). Konsernitilinpäätöksessä vastaava luku esitetään vientiluottojen vähennyseränä tase-erissä saamiset asiakkailta ja saamiset luottolaitoksilta.

E14 Siirtovelat ja saadut ennakot

(1 000 e)	Konserni		Emoyhtiö	
	31.12.2023	31.12.2022	31.12.2023	31.12.2022
Korot	227 805	146 368	203 634	118 686
Korkovelat tytäryhtiöille	-	-	1 360	1 109
Saadut korkoennakot	11	5	11	5
Takuumaksuennakot	290 236	275 687	290 236	275 687
Saadut vakuudet johdannaisista	41 550	62 270	41 550	62 270
Muut siirtovelat ja saadut ennakot	11 923	11 980	6 662	6 156
Muut sisäiset siirtovelat ja saadut ennakot	-	-	191	-
Yhteensä	571 524	496 310	543 644	463 914

E15 Rahoitusinstrumenttien luokittelu ja käyvät arvot

Konserni, IFRS 9

Rahoitusvarat (1 000 e)	Jaksotettu hankintameno	Käypään arvoon tulosvaikutteisesti kirjattavat			Yhteensä	Käypä arvo ¹
		Pakolliset	Nimenomaisesti luokiteltu käypään arvoon tuloksen kautta (käyvän arvon optio)	Käypään arvoon laajan tuloksen kautta		
31.12.2023						
Saamiset luottolaitoksilta	1 356 534	-	-	-	1 356 534	1 357 536
Saamiset asiakkailta	7 894 345	-	-	30 046	7 924 390	8 071 329
Lyhytaikaiset saamistodistukset	828 257	-	-	-	828 257	828 257
Joukkovelkakirjasijoitukset	-	-	-	2 712 418	2 712 418	2 712 418
Johdannaissopimukset	-	96 359	-	-	96 359	96 359
Muut osakkeet ja osuudet	-	13 723	-	-	13 723	13 723
Muut rahoitusvarat	1 323 326	-	-	-	1 323 326	1 323 326
Yhteensä	11 402 462	110 082	-	2 742 464	14 255 008	14 402 949

Rahoitusvarat (1 000 e)	Jaksotettu hankintameno	Käypään arvoon tulosvaikutteisesti kirjattavat			Yhteensä	Käypä arvo ¹
		Pakolliset	Nimenomaisesti luokiteltu käypään arvoon tuloksen kautta (käyvän arvon optio)	Käypään arvoon laajan tuloksen kautta		
31.12.2022						
Saamiset luottolaitoksilta	657 154	-	-	-	657 154	658 047
Saamiset asiakkailta	6 949 512	-	-	29 664	6 979 176	7 101 666
Lyhytaikaiset saamistodistukset	751 962	-	-	-	751 962	751 962
Joukkovelkakirjasijoitukset	-	-	-	2 399 361	2 399 361	2 399 361
Johdannaissopimukset	-	166 298	-	-	166 298	166 298
Muut osakkeet ja osuudet	-	13 723	-	-	13 723	13 723
Muut rahoitusvarat	1 612 911	-	-	-	1 612 911	1 612 911
Yhteensä	9 971 540	180 021	-	2 429 025	12 580 585	12 703 968

¹ Käyvät arvot saamisille, joita ei arvosteta käypään arvoon kirjanpidossa, on määritetty seuraavasti: lyhytaikaisten saamisten käyväksi arvoksi on asetettu sama kuin niiden kirjanpitoarvo lyhyen maturiteetin vuoksi, pitkäaikaisten saamisten käypä arvo perustuu diskontattuihin rahavirtoihin (Taso 2).

Konserni, IFRS 9

Rahoitusvelat (1 000 e)	Jaksotettu hankintameno	Käypään arvoon tulosvaikutteisesti kirjattavat			Yhteensä	Käypä arvo ¹
		Pakolliset	Käyvän arvon optio			
31.12.2023						
Velat muille yhteisöille	128 525	-	-	-	128 525	128 482
Yleiseen liikkeeseen lasketut velkakirjat						
- EMTN-velkaohjelma	9 113 418	-	1 237 430	-	10 350 848	10 316 649
- ECP-velkaohjelma	233 965	-	-	-	233 965	233 965
Johdannaissopimukset	-	760 660	-	-	760 660	760 660
Muut rahoitusvelat	290 622	-	-	-	290 622	290 622
Yhteensä	9 766 530	760 660	1 237 430	-	11 764 620	11 730 379

Rahoitusvelat (1 000 e)	Jaksotettu hankintameno	Käypään arvoon tulosvaikutteisesti kirjattavat			Yhteensä	Käypä arvo ¹
		Pakolliset	Käyvän arvon optio			
31.12.2022						
Velat muille yhteisöille	37 292	-	-	-	37 292	37 365
Yleiseen liikkeeseen lasketut velkakirjat						
- EMTN-velkaohjelma	7 903 531	-	1 203 667	-	9 107 199	9 080 181
- ECP-velkaohjelma	555 407	-	-	-	555 407	555 407
Johdannaissopimukset	-	1 180 392	-	-	1 180 392	1 180 392
Muut rahoitusvelat	222 466	-	-	-	222 466	222 466
Yhteensä	8 718 697	1 180 392	1 203 667	-	11 102 756	11 075 812

¹ Käyvät arvot velkaerille, joita ei arvosteta käypään arvoon kirjanpidossa, on määritelty seuraavien periaatteiden mukaisesti. Lyhytaikaisten velkojen käyväksi arvoksi on asetettu sama kuin niiden kirjanpitoarvo lyhyen maturiteetin vuoksi, pitkäaikaisten velkojen käypä arvo perustuu diskontattuihin rahavirtoihin (Taso 2). Suojauslaskennan alla olevien yleiseen liikkeeseen laskettujen velkakirjojen käyvät arvot perustuvat kolmannen osapuolen määrittämiin kauden päättymispäivän hintoihin (Taso 2).

Emoyhtiö, IFRS 9

Rahoitusvarat (1 000 e)	Jaksotettu hankintameno	Käypään arvoon tulosvaikutteisesti kirjattavat		Käypään arvoon laajan tuloksen kautta	Yhteensä	Käypä arvo ¹
		Pakolliset	Nimenomaisesti luokiteltu käypään arvoon tuloksen kautta (käyvän arvon optio)			
31.12.2023						
Saamiset luottolaitoksilta	1 093 135	-	-	-	1 093 135	1 093 135
Saamiset asiakkailta ¹	8 235 816	-	-	30 046	8 265 862	8 376 560
Lyhytaikaiset saamistodistukset	828 257	-	-	-	828 257	828 257
Joukkovelkakirjasijoitukset ¹	-	-	-	2 712 418	2 712 418	2 712 418
Johdannaissopimukset	-	96 359	-	-	96 359	96 359
Muut osakkeet ja osuudet	-	13 723	-	-	13 723	13 723
Muut rahoitusvarat	1 297 885	-	-	-	1 297 885	1 297 885
Yhteensä	11 455 094	110 082	-	2 742 464	14 307 640	14 418 338

Rahoitusvarat (1 000 e)	Jaksotettu hankintameno	Käypään arvoon tulosvaikutteisesti kirjattavat		Käypään arvoon laajan tuloksen kautta	Yhteensä	Käypä arvo ¹
		Pakolliset	Nimenomaisesti luokiteltu käypään arvoon tuloksen kautta (käyvän arvon optio)			
31.12.2022						
Saamiset luottolaitoksilta	606 773	-	-	-	606 773	606 773
Saamiset asiakkailta	8 033 973	-	-	29 664	8 063 638	8 086 386
Lyhytaikaiset saamistodistukset	751 962	-	-	-	751 962	751 962
Joukkovelkakirjasijoitukset	-	-	-	2 399 361	2 399 361	2 399 361
Johdannaissopimukset	-	166 298	-	-	166 298	166 298
Muut osakkeet ja osuudet	-	13 723	-	-	13 723	13 723
Muut rahoitusvarat	1 579 801	-	-	-	1 579 801	1 579 801
Yhteensä	10 972 510	180 021	-	2 429 025	13 581 556	13 604 304

¹ Käyvät arvot saamisille, joita ei arvosteta käypään arvoon kirjanpidossa on määritetty seuraavasti: lyhytaikaisten saamisten käyväksi arvoksi on asetettu sama kuin niiden kirjanpitoarvo lyhyen maturiteetin vuoksi, pitkäaikaisten saamisten käypä arvo perustuu diskontattuihin rahavirtoihin (Taso 2).

Emoyhtiö, IFRS 9

Rahoitusvelat (1 000 e)	Jaksotettu hankintameno	Käypään arvoon tulosvaikutteisesti kirjattavat		Yhteensä	Käypä arvo ¹
		Pakolliset	Käyvän arvon optio		
31.12.2023					
Velat luottolaitoksille	-	-	-	-	-
Velat muille yhteisöille	286 150	-	-	286 150	286 150
Yleiseen liikkeeseen lasketut velkakirjat					
- EMTN-velkaohjelma	9 113 418	-	1 237 430	10 350 848	10 316 649
- ECP-velkaohjelma	233 965	-	-	233 965	233 965
Johdannaissopimukset	-	760 660	-	760 660	760 660
Muut rahoitusvelat	268 002	-	-	268 002	268 002
Pääomalainat	-	-	-	-	-
Yhteensä	9 901 535	760 660	1 237 430	11 899 625	11 865 427

Rahoitusvelat (1 000 e)	Jaksotettu hankintameno	Käypään arvoon tulosvaikutteisesti kirjattavat		Yhteensä	Käypä arvo ¹
		Pakolliset	Käyvän arvon optio		
31.12.2022					
Velat luottolaitoksille	-	-	-	-	-
Velat muille yhteisöille	175 000	-	-	175 000	175 000
Yleiseen liikkeeseen lasketut velkakirjat					
- EMTN-velkaohjelma	7 903 531	-	1 203 667	9 107 199	9 080 181
- ECP-velkaohjelma	555 407	-	-	555 407	555 407
Johdannaissopimukset	-	1 180 392	-	1 180 392	1 180 392
Muut rahoitusvelat	195 105	-	-	195 105	195 105
Pääomalainat	-	-	-	-	-
Yhteensä	8 829 044	1 180 392	1 203 667	11 213 103	11 186 085

¹ Käyvät arvot velkaerille, joita ei arvosteta käypään arvoon kirjanpidossa, on määritelty seuraavien periaatteiden mukaisesti. Lyhytaikaisten velkojen käyväksi arvoksi on asetettu sama kuin niiden kirjanpitoarvo lyhyen maturiteetin vuoksi, pitkäaikaisten velkojen käypä arvo perustuu diskontattuihin rahavirtoihin (Taso 2). Suojauslaskennan alla olevien yleiseen liikkeeseen laskettujen velkakirjojen käyvät arvot perustuvat kolmannen osapuolen määrittämiin kauden päättymispäivän hintoihin (Taso 2).

Käyvän arvon määrittämisperiaatteet erille, jotka arvostetaan käypään arvoon kirjanpidossa

1. Saamistodistukset

Saamistodistusten käyvät arvot perustuvat kolmannen osapuolen määrittämiin kauden päättymispäivän hintoihin tai kauden päättymispäivän markkinakorolla diskontattuun arvoon.

2. Johdannaissopimukset

Koron- ja valuutanvaihtosopimusten sekä valuuttatermiinien käyvät arvot on määritelty rahavirtojen nykyarvoon perustuvalla menetelmällä, jossa laskentaperusteena käytetään tilikauden päättymispäivän markkinakorkoja ja muuta markkinainformaatiota. Konserni käyttää näiden instrumenttien käyvän arvon määrittämisessä yleisesti käytettyjä arvostusmalleja. Käyvät arvot vastaavat markkinoiden keskihintoja tilanteissa, joissa konserni siirtäisi tai purkaisi johdannaissopimuksen tavanomaisessa liiketoimessa tilikauden päättymispäivän markkinaolosuhteissa. Johdannaissopimukseen liittyvää luottoriskiä pienennetään vakuusjärjestelyillä. Käypiä arvoja seurataan päivittäin vastapuolilta saatujen laskelmien ja oman arvostuslaskennan avulla.

3. Muut osakkeet ja osuudet

Konsernin muihin osakkeisiin ja osuuksiin sisältyy 13,7 miljoonaa euroa (13,7) konsernin ulkopuolisia sijoituksia listaamattomiin yhtiöihin. Osakkeiden arvostus on esitetty hankintamenon mukaisesti, mikä konsernin arvion mukaan vastaa osakkeiden käypää arvoa.

4. Käypään arvoon tulosvaikutteisesti kirjatut velat

Käyvät arvot yleiseen liikkeeseen lasketuille joukkovelkakirjoille, jotka eivät ole suojauslaskennan alla, perustuvat kolmannen osapuolen määrittämiin kauden päättymispäivän hintoihin.

A

B

C

D

E

F

G

H

E16 Rahoitusinstrumenttien käypään arvoon arvostamisen hierarkia

(1 000 e)	Konserni				Emoyhtiö			
	Taso 1	Taso 2	Taso 3	Yhteensä	Taso 1	Taso 2	Taso 3	Yhteensä
Rahoitusvarat 31.12.2023								
Käypään arvoon tulosvaikutteisesti kirjattavat								
- Johdannaissopimukset	-	96 359	-	96 359	-	96 359	-	96 359
- Muut osakkeet ja osuudet	-	-	13 723	13 723	-	-	13 723	13 723
Käypään arvoon laajan tuloksen kautta kirjattavat								
- Saamiset asiakkailta - Saamistodistukset	-	30 046	-	30 046	-	30 046	-	30 046
- Joukkovelkakirjasijoitukset	-	2 712 418	-	2 712 418	-	2 712 418	-	2 712 418
Yhteensä	-	2 838 823	13 723	2 852 546	-	2 838 823	13 723	2 852 546
Rahoitusvelat 31.12.2023								
Käypään arvoon tulosvaikutteisesti kirjattavat								
- Yleiseen liikkeeseen lasketut velkakirjat	-	1 237 430	-	1 237 430	-	1 237 430	-	1 237 430
- Johdannaissopimukset	-	760 660	-	760 660	-	760 660	-	760 660
Yhteensä	-	1 998 090	-	1 998 090	-	1 998 090	-	1 998 090
Rahoitusvarat 31.12.2022								
Käypään arvoon tulosvaikutteisesti kirjattavat								
- Johdannaissopimukset	-	166 298	-	166 298	-	166 298	-	166 298
- Muut osakkeet ja osuudet	-	-	13 723	13 723	-	-	13 723	13 723
Käypään arvoon laajan tuloksen kautta kirjattavat								
- Saamiset asiakkailta - Saamistodistukset	-	29 664	-	29 664	-	29 664	-	29 664
- Joukkovelkakirjasijoitukset	-	2 399 361	-	2 399 361	-	2 399 361	-	2 399 361
Yhteensä	-	2 595 323	13 723	2 609 046	-	2 595 323	13 723	2 609 046
Rahoitusvelat 31.12.2022								
Käypään arvoon tulosvaikutteisesti kirjattavat								
- Yleiseen liikkeeseen lasketut velkakirjat	-	1 203 667	-	1 203 667	-	1 203 667	-	1 203 667
- Johdannaissopimukset	-	1 180 392	-	1 180 392	-	1 180 392	-	1 180 392
Yhteensä	-	2 384 059	-	2 384 059	-	2 384 059	-	2 384 059

Taulukossa on esitetty erät, jotka arvostetaan toistuvasti käypään arvoon kirjanpidossa. Jaksotettuun hankintamenuon arvostettujen rahoitusvarojen ja velkojen käyvät arvot sekä käyvän arvon hierarkiatasot on esitetty liitetiedossa E15.

Hierarkiatasot**Taso 1**

Aktiivisilla markkinoilla kaupankäynnin kohteena olevat noteeratut osake- ja rahastosijoitukset arvostetaan markkinahintoihin.

Taso 2

Koron ja valuutanvaihtosopimusten sekä valuuttatermiinien käyvät arvot on määriteltävä rahavirtojen nykyarvoon perustuvalla menetelmällä, jossa laskentaperusteena käytetään kauden päättymispäivän markkinakorkoja ja muuta markkinainformaatiota. Käyvät arvot yleiseen liikkeeseen lasketuille joukkovelkakirjoille, jotka eivät ole suojauslaskennan alla, perustuvat kolmannen osapuolen määrittämiin kauden päättymispäivän hintoihin. Joukkovelkakirjasijoitusten käyvät arvot perustuvat kolmannen osapuolen määrittämiin kauden päättymispäivän hintoihin tai kauden päättymispäivän markkinakorolla diskontattuun arvoon.

Taso 3

Muihin osakkeisiin ja osuuksiin listaamattomissa yhtiöissä sisältyvien konsernin ulkopuolisten sijoitusten arvostus on esitetty hankintamenuon mukaisesti, mikä konsernin arvion mukaan vastaa osakkeiden käypää arvoa.

Siirrot tasojen 1 ja 2 välillä

Raportointikauden ja edellisen tilikauden aikana ei ole tapahtunut siirtoja käyvän arvon hierarkiatasojen 1 ja 2 välillä.

E17 Erittely hierarkiatason 3 tapahtumista

TASO 3, Rahoitusvarat (1 000 e)	Konserni		Emoyhtiö	
	31.12.2023	31.12.2022	31.12.2023	31.12.2022
Käypään arvoon tulosvaikutteisesti kirjattavat				
Saldo 1.1.	13 723	13 723	13 723	13 723
Tuloslaskelmaan kirjatut voitot ja tappiot yhteensä	-	-	-	-
Hankinnat	-	-	-	-
Myyntit	-	-	-	-
Muu	-	-	-	-
Saldo kauden lopussa	13 723	13 723	13 723	13 723
Tuloslaskelman voitot ja tappiot niistä instrumenteista, jotka ovat vielä konsernin hallussa	-	-	-	-

E18 Rahoitusinstrumentit, jotka nettoutetaan taseessa tai jotka sisältyvät nettoutussopimuksiin

(1 000 e)	Kirjatut erät, brutto	Taseessa nettoutetut kirjatut erät, brutto	Kirjanpitoarvo taseessa, netto	Konserni / Emoyhtiö		Vakuudeksi saatu/annettu käteinen ¹	Nettosumma ¹
				Rahoitusinstrumentit ¹	Vakuudeksi saadut/annetut rahoitusinstrumentit ¹		
Rahoitusvarat 31.12.2023							
Johdannaissopimukset	96 359	-	96 359	-62 263	-	-41 550	-7 454
Yhteensä	96 359	-	96 359	-62 263	-	-41 550	-7 454
Rahoitusvelat 31.12.2023							
Johdannaissopimukset	760 660	-	760 660	-62 263	-	-735 170	36 773
Yhteensä	760 660	-	760 660	-62 263	-	-735 170	36 773
Rahoitusvarat 31.12.2022							
Johdannaissopimukset	166 298	-	166 298	-1 180 371	-	1 032 080	18 007
Yhteensä	166 298	-	166 298	-1 180 371	-	1 032 080	18 007
Rahoitusvelat 31.12.2022							
Johdannaissopimukset	1 180 392	-	1 180 392	-1 180 371	-	-	21
Yhteensä	1 180 392	-	1 180 392	-1 180 371	-	-	21

¹ Määrät, joita ei ole nettoutettu, mutta jotka sisältyvät päänettoutussopimuksiin ja vastaaviin. Taulukon johdannaissopimuksiin ei ole sisällytetty kertyneitä korkoja. Johdannaisten kertyneet korot huomioiden johdannaissaamisten nettosumma on -0,3 miljoonaa euroa (-0,2) ja johdannaissovelkojen nettosumma 20,5 miljoonaa euroa (5,0).

E19 Oma pääoma

(1 000 e)	Konserni		Emoyhtiö	
	31.12.2023	31.12.2022	31.12.2023	31.12.2022
Emoyhtiön osakepääoma	196 605	196 605	196 605	196 605
Ylikurssirahasto	51 036	51 036	51 036	51 036
Käyvän arvon rahasto	-30 055	-20 733	-28 390	-18 447
- Käypään arvoon laajan tuloksen kautta arvostettavien erien käyvän arvon muutos	-13 017	-12 802	-13 017	-12 802
- Odotettavissa olevat luottotappiot (ECL) (käypään arvoon laajan tuloksen kautta arvostettavat erät)	3 780	1 792	3 780	1 792
- Käypään arvoon arvostettavien velkojen luottoriskin muutos	-1 666	-2 286	-	-
- Rahavirran suojaus, suojausrahasto (Hedging reserve)	-2 142	-4 259	-2 142	-4 259
- Rahavirran suojaus, suojauskustannusrahasto (Cost of hedging)	-17 010	-3 178	-17 010	-3 178
Sidottu oma pääoma yhteensä	217 586	226 908	219 251	229 194
Vapaat rahastot	509 306	477 869	509 306	477 869
- Kotimaan toiminnan rahasto	374 558	399 211	374 558	399 211
- Vientitakuu- ja erityistakaustoiminnan rahasto	134 748	78 658	134 748	78 658
Kertyneet voittovarot	606 178	203 771	407 326	31 941
- Edellisten tilikausien voittovarot	172 334	148 037	504	504
- Tilikauden tulos	433 361	55 489	406 340	31 192
- Suorat kirjaukset voittovaroihin	483	245	483	245
Vapaa oma pääoma yhteensä	1 115 484	681 640	916 633	509 810
Oma pääoma yhteensä, emoyhtiön omistajien osuus omasta pääomasta	1 333 070	908 548	1 135 884	739 004

Osakepääoma ja omistus:

Omistaja	31.12.2023			31.12.2022		
	Osakepääoma (1 000 e)	Osakkeet kpl	Omistusosuus	Osakepääoma (1 000 e)	Osakkeet kpl	Omistusosuus
Suomen valtio	196 605	11 565	100 %	196 605	11 565	100 %

Rahastot:**Ylikurssirahasto**

Rahasto on muodostunut ennen 1.9.2006 voimassa olleiden säännösten aikana. Rahastossa on Kera Oyj:n osakkeiden hankintahinnan ja nimellisarvon erotus 42,9 miljoonaa euroa sekä Takuukeskuksen omaisuuden siirron ja Fide Oy:n osakkeiden hankinnan yhteydessä syntynyt 0,1 miljoonaa euroa sekä Suomen Vientiluotto Oy:n osakkeiden hankintaan liittyneessä Finnveran osakepääoman korotuksessa syntynyt 8,1 miljoonaa euroa.

Käyvän arvon rahasto

IFRS 9: Standardin mukaisesti käyvän arvon rahastoon kirjataan käyvän arvon muutos sijoituksista, jotka arvostetaan käypään arvoon laajan tuloksen kautta ja näiden sijoitusten odotettavissa olevat luottotappiot (ECL), käypään arvoon tulosvaikutteisesti kirjattavien velkojen luottoriskin muutos sekä rahavirran suojauksen erät.

Sijoitusten käyvän arvon muutos: Rahasto sisältää käyvän arvon muutokset sijoituseristä, jotka on luokiteltu arvostettavaksi käypään arvoon laajan tuloksen kautta. Näihin eriin kuuluvat joukkovelkakirjasijoitukset sekä pk- ja midcap-rahoituksen joukkovelkakirjalainat. Rahastoon merkityt erät realisoituvat tuloslaskelmaan silloin, kun arvopaperista luovutaan.

Odotettavissa olevat luottotappiot (ECL): Rahastoon kirjataan odotettavissa olevat luottotappiot pk- ja midcap-rahoituksen joukkovelkakirjasijoituksista ja muista joukkovelkakirjasijoituksista, jotka on luokiteltu arvostettavan käypään arvoon laajan tuloksen kautta.

Velkojen luottoriskin muutos: Rahasto sisältää käypään arvoon tulosvaikutteisesti kirjattavien velkojen luottoriskin muutoksen. Näitä eriä ei myöhemmin siirretä tulosvaikutteisiksi.

Rahavirran suojaus, suojausrahasto: Finnvera on aiemmilla tilikausilla tehnyt pitkäaikaisia valuutanvaihtosopimuksia (cross currency swap) valuuttamääräisten sitoumusten kattamiseksi. Näihin suojaussuhteisiin sovelletaan rahavirran suojauslaskentaa. Suojausinstrumenttien käyvän arvon muutos suojatun riskin osalta esitetään rahavirran suojausrahastossa (hedging reserve).

Rahavirran suojaus, suojauskustannusrahasto: Finnvera on käytössä suojauskustannuksen eriyttäminen (cost of hedging) rahavirran suojauslaskennan alla olevien koron- ja valuutanvaihtosopimusten osalta. Eri valuuttojen välinen viitekoronvaihtosopimuksen preemio (cross currency basis) ei ole osa suojaussuhdetta ja preemion muutos kirjataan suojauskustannusrahastoon.

Konsernin pääomahallinnan tavoitteet ja periaatteet on esitetty riskienhallinta-osiossa.

Kotimaan toiminnan rahasto sekä vienti- ja erityistakaustoiminnan rahasto

Kotimaan toiminnan rahastoon siirretään kotimaan rahoitustoiminnasta kertyneet voittovarot ja vientitakuu- ja erityistakaustoiminnan rahastoon vientitakuu- ja erityistakaustoiminnasta kertyneet voittovarot. Vientitakuu- ja erityistakaustoiminnan tappiot korvataan valtiontakuurahastosta vasta sitten, jos vientitakuu- ja erityistakaustoiminnan rahastossa ei ole tarvittavia varoja.

A

B

C

D

E

F

G

H

F Henkilöstöä ja johtoa koskevat liitetiedot

F1 Henkilömäärä

	Konserni		Emoyhtiö	
	2023	2022	2023	2022
Keskimääräinen henkilöstömäärä				
- Vakinainen	351	344	351	344
- Määräaikainen	18	24	18	24
Yhteensä	369	368	369	368
Henkilöstömäärä henkilötyövuosina	342	330	342	330

F2 Konsernin johtoon kuuluvat avainhenkilöt

Konsernissa on määritelty johtoon kuuluviksi avainhenkilöiksi emoyhtiön hallituksen jäsenet, hallintoneuvoston jäsenet, toimitusjohtaja Pauli Heikkilä, toimitusjohtajan sijainen Jussi Haarasilta sekä johtoryhmä, johon kuuluvat toimitusjohtajan ja toimitusjohtajan sijaisen lisäksi talousjohtaja Ulla Hagman, liiketoimintajohtaja Juuso Heinilä, hallintojohtaja Risto Huopaniemi, luottopäätösyksikön johtaja Tapio Jordan, kehitysjohtaja Minna Kaarto, riskienhallintajohtaja Tina Schumacher ja viestintä- ja HR-johtaja Tarja Svartström.

Avainhenkilöillä ei ole raportoivia liiketapahtumia konserniin kuuluvien yhtiöiden kanssa.

F3 Avainhenkilöiden työsuhte-etuudet

Alla olevassa taulukossa esitetään johtoon kuuluvien avainhenkilöiden saamat työsuhte-etuudet. Työsuhteen päättymisen jälkeisinä etuuksina käsitellään vapaaehtoiset eläkejärjestelyt, jotka sisältävät sekä maksu- että etuusperusteisia eläkejärjestelyitä.

(1 000 e)	Emoyhtiö	
	31.12.2023	31.12.2022
Palkat ja muut lyhytaikaiset työsuhte-etuudet	2 073	1 948
Työsuhteen päättymisen jälkeiset etuudet	66	73
Hallituksen ja hallintoneuvoston jäsenten palkkiot	289	253
Yhteensä	2 428	2 274

Toimitusjohtaja kuuluu maksuperusteisen eläkejärjestelyn piiriin, jossa eläkeikä on 63 vuotta.

Ryhmiseläkejärjestelmä muutettiin 1.1.2013 alkaen etuusperusteiseksi. Toimitusjohtajan tavoite-eläke on 66 prosenttia 63 vuoden eläkeiästä alkaen ja lisäeläkemaksuprosentti kiinteä 11,47 bonuksilla ja muilla tulossidonnaisilla palkan erillä vähennetystä TyEL-ansioista.

Toimitusjohtajan irtisanomisaika on kuusi kuukautta, minkä lisäksi maksetaan 18 kuukauden palkkaa vastaava irtisanomiskorvaus, jos irtisanominen tapahtuu yhtiön toimesta.

Hallituksen jäsenten kuukausipalkkiot ajalla 1.1.–16.3.2023: puheenjohtaja 1 800 euroa, varapuheenjohtaja 1 000 euroa, hallituksen valiokunnan puheenjohtajana toimiva jäsen 1 000 euroa, jäsen 800 euroa. Hallituksen jäsenten kuukausipalkkiot ajalla 17.3.–31.12.2023: puheenjohtaja 2 000 euroa, varapuheenjohtaja 1 100 euroa, hallituksen valiokunnan puheenjohtajana toimiva jäsen 1 100 euroa, jäsen 900 euroa. Vuonna 2023 kokouspalkkio oli 600 euroa/kokous.

Hallintoneuvoston jäsenten kokouspalkkiot ovat: puheenjohtaja 800 euroa/kokous, varapuheenjohtaja 600 euroa/kokous ja jäsen 500 euroa/kokous.

F4 Avainhenkilöiden palkat, palkkiot ja eläkesitoumukset

Emoyhtiö	31.12.2023			31.12.2022		
	Palkat ja palkkiot	Eläkekulut		Palkat ja palkkiot	Eläkekulut	
		Vapaaehtoiset	Lakisääteiset		Vapaaehtoiset	Lakisääteiset
(1 000 e)						
Johdon palkat ja palkkiot sekä heitä koskevat eläkesitoumukset						
Toimitusjohtaja Pauli Heikkilä	462	45	80	431	49	75
Toimitusjohtajan sijainen liiketoimintajohtaja Jussi Haarasilta	245	-	43	237	-	41
Muut johtoryhmän jäsenet	1 366	21	238	1 280	23	223
Johtoryhmän palkat ja palkkiot yhteensä	2 073	66	361	1 948	73	339
Hallituksen jäsenet						
Petri Ekman, puheenjohtaja	42	-	-	37	-	-
Antti Neimala, I varapuheenjohtaja 17.3.2023 asti	9	-	-	29	-	-
Elise Pekkala, I varapuheenjohtaja 17.3.2023 alkaen	20	-	-	-	-	-
Terhi Järvikare, II varapuheenjohtaja 17.3.2023 asti	7	-	-	26	-	-
Mikko Spolander, II varapuheenjohtaja 17.3.2023 alkaen	19	-	-	-	-	-
Hannu Jaatinen, jäsen	32	-	-	23	-	-
Ritva Laukkanen, jäsen	27	-	-	26	-	-
Anne Nurminen, jäsen	24	-	-	3	-	-
Elina Piispanen, jäsen	30	-	-	18	-	-
Pirkko Rantanen-Kervinen, jäsen 25.3.2022 asti	-	-	-	7	-	-
Petri Viertiö, jäsen	24	-	-	15	-	-
Antti Zitting, jäsen 25.3.2022 asti	-	-	-	9	-	-
Hallituksen jäsenten palkkiot yhteensä	233	-	-	194	-	-
Hallintoneuvoston jäsenet, yhteensä	55	-	-	59	-	-

F5 Etuuspohjaiset eläkejärjestelyt

Konsernilla on useita etuusperusteisia ryhmäeläkevakuutuksia, joiden piirissä on Finnveran edeltäjäorganisaatioista Finnveraan siirtyneitä henkilöitä. Järjestelyjen piirissä oli vuoden 2023 lopussa 51 (59) työssä olevaa henkilöä.

Järjestelyt rahoitetaan vakuutusyhtiöön suoritettavilla vuosittaisilla vakuutusmatemaattisiin laskelmiin perustuvilla maksuilla. Järjestelyihin sovelletaan paikallista vero- ja muuta lainsäädäntöä. Velvoitteena esitetään vakuutetuille annettu koko lupaus ja vastaavina varoina vakuutusyhtiön vastuulla oleva osuus tästä velvoitteesta. Varojen määrä lasketaan samalla diskonttauskorolla kuin vastaava velvoite. Näin ollen diskonttauskoron muutoksesta aiheutuva riski kohdistuu ainoastaan nettovelkaan. Koska eläkkeet nousevat vakuutusyhtiön hyvityksellä, yhtiöllä ei ole näiden suhteen riskiä. Palkankorotusolettaman 0,25 %-yksikön nousu kasvattaisi velvoitetta 1,7 % (0,6 %) ja lasku päinvastoin.

Taseen etuusperusteinen nettovelka määräytyy seuraavasti:

Emoyhtiö (1 000 e)	Konserni/Emoyhtiö	
	31.12.2023	31.12.2022
Eläkevelvoite		
Rahastoitujen velvoitteiden nykyarvo 1.1.	1 250	1 817
Muutokset yhteensä	-526	-567
Kauden työsuoritukseen perustuva meno	44	66
Velvoitteiden korkokulu	47	20
Järjestelyn velvoitteen täyttämiset	-351	-279
Uudelleen määrittämisestä johtuvat erät		
- Taloudellisen oletusten muutoksista aiheutuneet	127	-340
- Väestötilastollisten oletusten muutoksista aiheutuneet	-	-
- Kokemusperäiset	-394	-33
Rahastoitujen velvoitteiden nykyarvo 31.12.	723	1 250
Varojen käypä arvo		
Järjestelyyn kuuluvien varojen käypä arvo 1.1.	1 416	1 923
Muutokset yhteensä	-81	-506
Varojen korkotuotto	54	21
Velvoitteen täyttämiset	-351	-279
Järjestelyyn kuuluvien varojen tuotto lukuun ottamatta korkokuluun tai -tuottoon sisältyviä erä	216	-128
Maksusuoritukset	-	-120
Järjestelyyn kuuluvien varojen käypä arvo 31.12.	1 335	1 416
Nettovelka + / Nettosaaminen - (velvoitteiden ja varojen erotus)	-612	-168
Laajan tuloslaskelman eläkekulu		
Kauden työsuoritukseen perustuva meno	44	66
Velvoitteen täyttämiset	-	-
Nettokorkokulu	-6	-1
Tuloslaskelman etuuspohjainen eläkekulu	38	65
Uudelleen määrittämisestä johtuvat erät	-483	-245

Konsernin etuusperusteinen nettovelka on muuttunut tilikauden aikana seuraavasti:

(1 000 e)	Konserni/Emoyhtiö	
	31.12.2023	31.12.2022
Etuusperusteinen nettovelka		
Eläkevelka (+) / Eläkesaatava (-) 1.1.	-167	-106
Tuloslaskemalle kirjatut kulut	38	65
Maksetut eläkemaksut	-	120
Muun laajan tuloksen eriin kirjattu	-483	-245
Eläkevelka (+) / Eläkesaatava (-) 31.12.	-612	-167

Järjestelyyn kuuluvat varat sisältävät 100 % hyväksyttäviä vakuutuksia.

Vakuutusmatemaattiset oletukset	Konserni/Emoyhtiö	
	31.12.2023	31.12.2022
Diskonttorkorko	3,20 %	3,80 %
Tulevat palkankorotukset	2,60 %	3,00 %
Tulevat eläkkeiden korotukset	3,60 %	2,80 %

Velvoitteen painotettuun keskiarvoon perustuva duraatio on 17,6 vuotta. Vuodelle 2024 ei ennakoida olevan maksupalautukset ja -hyvitykset huomioiden nettomaksutarvetta etuuspohjaisiin järjestelyihin.

G Omistukset muissa yrityksissä

G1 Omistukset konserniin kuuluvissa yrityksissä

Yrityksen nimi ja kotipaikka	Toimiala	Emoyhtiö					
		31.12.2023			31.12.2022		
		Omistuosuus kaikista osakkeista ja osuuksista	Osuus äänivallasta	Kirjanpitoarvo (1 000 e)	Omistuosuus kaikista osakkeista ja osuuksista	Osuus äänivallasta	Kirjanpitoarvo (1 000 e)
Tytäryritykset (Omistusosuus yli 50 %)							
Suomen Vientiluotto Oy, Helsinki	Viennin rahoitus ja korontasaus	100,00 %	100,00 %	20 182	100,00 %	100,00 %	20 182

G2 Lähipiirin kanssa toteutuneet olennaiset liiketoimet sekä saamiset ja velat

Konsernin lähipiiriin kuuluvat emoyhtiö, sen tytäryhtiö, valtiovarainministeriö ja työ- ja elinkeinoministeriö, sekä sen alaisuudessa toimiva valtion talousarvion ulkopuolinen valtioneuvoston rahasto. Lähipiiriin luetaan myös hallintoneuvoston ja hallituksen jäsenet sekä toimitusjohtaja ja muu konsernin johtoryhmä.

Johtoryhmään kuuluvien avainhenkilöiden työsuhde-etuudet on esitetty liitetiedossa F3.

(1 000 e)	Konserni		Konserni	
	Konsernin sisäinen	Muu	Konsernin sisäinen	Muu
	31.12.2023		31.12.2022	
Lähipiirin kanssa toteutuneet liiketoimet sekä saamiset ja velat				
Palvelujen ostot	-		-	
Korkotuet, tappiokorvaukset, rahastomaksu ja muut erät valtiolta		18 320		28 628
Korkotuotot	290 206	83 925	83 322	-52 138
Palkkiotuotot	-		-	
Korkokulut	290 206	925	83 322	2 019
Palkkio- ja muut rahoituskulut	-		-	
Luotot	7 473 358		7 445 270	
Muut saamiset, pitkäaikaiset		349 023		349 023
Saamiset, lyhytaikaiset	265 590	61 698	224 755	47 764
Velat, pitkäaikaiset	7 473 358	22 375	7 445 270	37 292
Velat, lyhytaikaiset	265 590	24 171	224 755	26 867
Takuut ja takaukset	9 454 017		11 638 006	

G3 Valtiontakuurahastolain 4§:n mukaisen toiminnan erillistulos ja sen osuus Finnvera Oyj:n kokonaistuloksesta

(1 000 e)	Rahastolain toiminnan		Rahastolain toiminnan	
	Finnvera Oyj:n tulos 31.12.2023	osuus tuloksesta 31.12.2023	Finnvera Oyj:n tulos 31.12.2022	osuus tuloksesta 31.12.2022
Korkokate	84 173	30 443	42 467	5 742
- Korkotuotot	821 836	5 147	369 783	794
- Korkokulut	-737 663	25 296	-327 316	4 947
Palkkiotuotot ja -kulut, netto	162 110	120 772	188 785	140 644
- Palkkiotuotot	174 139	130 005	198 623	149 446
- Palkkiokulut	-12 029	-9 233	-9 838	-8 802
Voitot/tappiot käypään arvoon tulosvaikutteisesti kirjattavista eristä	-3 007	-110	-100	181
Sijoitustoiminnan nettotuotot	330	-	5	-
Liiketoiminnan muut tuotot	7 569	126	7 941	133
Toimintakulut	-49 558	-16 548	-49 062	-16 300
- Henkilöstökulut	-32 479	-10 818	-30 451	-9 751
- Muut toimintakulut	-17 078	-5 730	-18 611	-6 549
Poistot ja arvonalentumiset	-4 865	-1 161	-5 510	-1 067
Liiketoiminnan muut kulut	-472	-134	-5 624	-120
Toteutuneet luottotappiot ja odotettavissa olevien luottotappioiden muutos, netto	210 061	243 235	-147 710	-73 123
- Toteutuneet luottotappiot	-128 436	-91 952	-39 149	-3 291
- Luottotappiokorvaukset valtiolta	18 230	-	28 525	-
- Odotettavissa olevien luottotappioiden muutos	320 267	335 187	-137 087	-69 831
Liiketulos	406 340	376 624	31 192	56 090

H Taloudellista kehitystä kuvaavat avainluvut

H1 Avainluvut

	Konserni		Emoyhtiö	
	2023	2022	2023	2022
Keskeiset tuloslaskelmaerät				
Korkokate, Me	115	69	84	42
Palkkiotuotot ja -kulut, netto, Me	177	204	162	189
Liiketoiminnan muut tuotot, Me	0	0	8	8
Toimintakulut, Me	-50	-49	-50	-49
- josta henkilöstökulut sisältäen henkilösivukulut, Me	-32	-30	-32	-30
Toteutuneet luottotappiot ja odotettavissa olevien luottotappioiden muutos, Me	192	-176	192	-176
Luottotappiokorvaukset valtiolta, Me	18	29	18	29
Liiketulos, Me	439	64	406	31
Tilikauden tulos, Me	433	55	406	31
Keskeiset tase-erät				
Saamiset asiakkailta, Me	7 924	6 979	8 266	8 064
Sijoitukset, Me	3 554	3 165	3 575	3 185
Velat, Me	12 969	11 726	13 254	12 921
- josta yleiseen liikkeeseen lasketut velkakirjat, Me	10 585	9 663	10 585	9 663
Oma pääoma, Me	1 333	909	1 136	739
- josta vapaa oma pääoma, Me	1 115	682	917	510
Taseen loppusumma, Me	14 302	12 635	14 390	13 660
Tunnusluvut				
Oman pääoman tuotto, ROE, %	38,7	6,3	43,3	4,3
Koko pääoman tuotto, ROA, %	3,2	0,4	2,9	0,2
Omavaraisuusaste, %	9,3	7,2	7,9	5,4
Kulu-tuotto-suhde, %	19,4	20,7	21,9	25,2
Henkilöstö keskimäärin	369	368	369	368

H2 Tunnuslukujen laskentakaavat

Oman pääoman tuotto-% (ROE)	$\frac{\text{tilikauden tulos}}{\text{oma pääoma (tilikauden alun ja lopun arvojen keskiarvona)}} \times 100$
Koko pääoman tuotto-% (ROA)	$\frac{\text{liiketulos} - \text{tuloverot}}{\text{taseen loppusumma keskimäärin (tilikauden alun ja lopun arvojen keskiarvona)}} \times 100$
Omavaraisuusaste, %	$\frac{\text{oma pääoma} + \text{vähemmistön osuus} + \text{tilinpäätössiirtojen kertymä laskennallisella verovelalla vähennettynä}}{\text{taseen loppusumma}} \times 100$
Kulu-tuotto-suhde, %	$\frac{\text{toimintakulut} + \text{poistot ja arvonalentumiset aineellisista ja aineettomista hyödykkeistä} + \text{liiketoiminnan muut kulut}}{\text{korkokate} + \text{nettopalkkiotuotot} + \text{voitot/tappiot käypään arvoon tulosvaikutteisesti kirjattavista eristä ja valuuttatoiminnan nettotuotot} + \text{sijoitustoiminnan nettotuotot} + \text{liiketoiminnan muut tuotot}} \times 100$
Henkilöstö keskimäärin	perustuu koko raportointikauden kuukausittaisiin keskiarvoihin

Toimintakertomuksen ja tilinpäätöksen allekirjoitukset

Helsingissä 14. päivänä helmikuuta 2024

Petri Ekman
Hallituksen puheenjohtaja

Elise Pekkala
Hallituksen I varapuheenjohtaja

Mikko Spolander
Hallituksen II varapuheenjohtaja

Hannu Jaatinen

Ritva Laukkanen

Anne Nurminen

Elina Piispanen

Petri Viertiö

Pauli Heikkilä
Toimitusjohtaja

Tilinpäätösmerkintä

Suoritetusta tilintarkastuksesta on tänään annettu kertomus.

Helsingissä 14. päivänä helmikuuta 2024

KPMG Oy Ab

Marcus Tötterman
KHT

Tilintarkastuskertomus

Finnvera Oyj:n yhtiökokoukselle

Tilinpäätöksen tilintarkastus

Lausunto

Olemme tilintarkastaneet Finnvera Oyj:n (y-tunnus 1484332-4) tilinpäätöksen tilikaudelta 1.1.–31.12.2023. Tilinpäätös sisältää sekä konsernin että emoyhtiön taseen, laajan tuloslaskelman, oman pääoman muutoslaskelman, rahavirtalaskelman ja liitetiedot, mukaan lukien olennainen tilinpäätöksen laatimisperiaatteita koskeva informaatio.

Lausuntonamme esitämme, että tilinpäätös antaa oikean ja riittävän kuvan konsernin sekä emoyhtiön taloudellisesta asemasta, toiminnan tuloksesta ja rahavirroista EU:ssa käyttöön hyväksytyjen kansainvälisten IFRS-tilinpäätösstandardien mukaisesti ja täyttää lakisääteiset vaatimukset.

Lausuntomme on ristiriidaton tarkastusvaliokunnalle annetun lisäräportin kanssa.

Lausunnon perustelut

Olemme suorittaneet tilintarkastuksen Suomessa noudatettavan hyvän tilintarkastustavan mukaisesti. Hyvän tilintarkastustavan mukaisia velvollisuuksiamme kuvataan tarkemmin kohdassa Tilintarkastajan velvollisuudet tilinpäätöksen tilintarkastuksessa.

Olemme riippumattomia emoyhtiöstä ja konserniyrityksistä niiden Suomessa noudatettavien eettisten vaatimusten mukaisesti, jotka koskevat suorittamaamme tilintarkastusta ja olemme täyttäneet muut näiden vaatimusten mukaiset eettiset velvollisuutemme.

Emoyhtiölle ja konserniyrityksille suorittamamme muut kuin tilintarkastuspalvelut ovat parhaan tietomme ja käsityksemme mukaan olleet Suomessa noudatettavien, näitä palveluja koskevien säännösten mukaisia, emmekä ole suorittaneet EU-asetuksen 537/2014 5. artiklan 1 kohdassa tarkoitettuja kiellettyjä palveluja. Suorittamamme muut kuin tilintarkastuspalvelut on esitetty konsernitilinpäätöksen liitetiedossa D6.3.

Käsityksemme mukaan olemme hankkineet lausuntomme perustaksi tarpeellisen määrän tarkoitukseen soveltuvaa tilintarkastusevidenssiä.

Olennaisuus

Tarkastuksemme laajuuteen on vaikuttanut soveltamamme olennaisuus. Olennaisuus on määritetty perustuen ammatilliseen harkintaamme ja se ohjaa tarkastustoimenpiteiden luonteen, ajoituksen ja laajuuden määrittämisessä, sekä todettujen virheellisyyksien vaikutusten arvioimisessa suhteessa tilinpäätökseen kokonaisuutena. Olennaisuuden taso perustuu arvioomme sellaisten virheellisyyksien suuruudesta, joilla yksin tai yhdessä voisi kohtuudella odottaa olevan vaikutusta tilinpäätöksen käyttäjien tekemiin taloudellisiin päätöksiin. Olemme ottaneet huomioon myös sellaiset virheellisyydet, jotka laadullisten seikkojen vuoksi ovat mielestämme olennaisia tilinpäätöksen käyttäjille.

Tilintarkastuksen kannalta keskeiset seikat

Tilintarkastuksen kannalta keskeiset seikat ovat seikkoja, jotka ammatillisen harkintamme mukaan ovat olleet merkittävimpiä tarkastuksen kohteena olevan tilikauden tilintarkastuksessa. Nämä seikat on otettu huomioon tilinpäätökseen kokonaisuutena kohdistuneessa tilintarkastuksessa sekä laatiessamme siitä annettavaa lausuntoa, emmekä anna näistä seikoista erillistä lausuntoa. EU-asetuksen 537/2014 10 artiklan 2 c -kohdan mukaiset merkittävät olennaisen virheellisyyden riskit sisältyvät alla kuvattuihin tilintarkastuksen kannalta keskeisiin seikkoihin.

Olemme ottaneet tilintarkastuksessa huomioon riskin siitä, että johto sivuuttaa kontroleja. Tähän on sisällynyt arviointi siitä, onko viitteitä sellaisesta johdon tarkoitushakuisesta suhtautumisesta, josta aiheutuu väärinkäytöksestä johtuvan olennaisen virheellisyyden riski.

Tilintarkastuksen kannalta keskeiset seikat

Kuinka kyseisiä seikkoja käsiteltiin tilintarkastuksessa

Vientitakuiden ja erityistakaustoiminnan palkkiotuotot ja takuumaksuennakot (A Tilinpäätösperiaatteet, tuloslaskelman liitetieto D2 ja taseen liitetieto E14)

- Takaus- ja takuupalkkiot jaksotetaan sopimuksen juoksuajalle. Niitä veloitetaan erilaisilla laskutustavoilla ja eri valuutoissa kyseisten takuu- ja takaussopimusten perusteella.
- Etukäteen perittävät takuumaksut tuloutetaan järjestelmään syötettyjen jaksotuskriteerien perusteella takuun voimassaoloaikana.
- Takuu- ja takaussopimuksia tehdään asiakaskohtaisesti ja niihin voidaan tehdä muutoksia sopimusaikana.
- Vientitakuiden ja erityistakaustoiminnan takuumaksutuottojen (palkkiotuotot), jälleenvakuutuslajien (palkkiokulut) ja takuumaksuennakoiden merkittävistä määristä sekä niiden määräytymisperusteiden erilaisuudesta johtuen on niihin liittyvä sisäinen valvonta ja kirjanpidollinen käsittely tilintarkastuksen kannalta keskeinen seikka.
- Olemme arvioineet tietojärjestelmän sovelluskontrollien sekä muiden sisäisten kontrollien riittävyyttä ja toimivuutta takuumaksujen kirjanpidollisen käsittelyn näkökulmasta
- Testasimme pistokokein jaksotusohjelma-kohtaisesti tietojärjestelmässä tulouttamattomia takuumaksuennakoita
- Arvioimme ja testasimme tietojärjestelmän IT-kontrolliympäristöä painottaen muutosten hallintaa.
- Lisäksi olemme arvioineet palkkiotuottoja ja takuumaksuennakoita koskevien liitetietojen asianmukaisuutta.

Odotettavissa olevat luottotappiot saamisista asiakkailta ja taseen ulkopuolisista sitoumuksista (A Tilinpäätösperiaatteet, B riskienhallinnan liitetiedot, taseen ulkopuoliset sitoumukset, tuloslaskelman liitetieto D9 sekä taseen liitetiedot E2 ja E13)

- IFRS 9 Rahoitusinstrumentit -standardin mukaisten odotettavissa olevien luottotappioiden laskennassa käytetään oletuksia, arvioita ja johdon harkintaa, jotka liittyvät mm. odotettavissa olevien luottotappioiden todennäköisyyden ja määrän, sekä luottoriskin merkittävän kasvun määrittämiseen.
- Erityisesti vientitakuukanta sisältää merkittäviä yksittäisiä takuita, joihin kohdistuvat riskit ja tappiot voivat olla olennaisia tilinpäätöksen kannalta
- Odotettavissa olevien luottotappioiden laskennan osatekijöitä päivitetään ja tarkennetaan mm. makrotalouden ennusteiden ja toteutuneen luottoriskikehityksen perusteella. Asiakkaiden riskiluokittelulla on keskeinen merkitys odotettavissa olevien luottotappioiden laskennassa.
- Saamisten ja vastuiden merkittävästä määrästä, arvostamisessa käytettävien laskentamenetelmien monimutkaisuudesta ja johdon harkinnasta johtuen odotettavissa olevien luottotappioiden laskenta on tilintarkastuksen kannalta keskeinen seikka.
- Olemme arvioineet epävarmojen saamisten, takausten ja takuiden riskienhallintaa, seurantajärjestelmiä, odotettavissa olevien luottotappioiden kirjanpitokäsittelyä sekä testanneet niihin liittyviä sisäisiä kontrolleja.
- Olemme arvioineet merkittävien asiakaskohtaisten odotettavissa olevien luottotappioiden ja takaisinperintäsaamisten kirjanpitokäsittelyssä käytettyjen oletusten ja menetelmien asianmukaisuutta, vastapuolen taloudellista tilannetta ja yhtiön jälleenvakuutusuojan kattavuutta.
- Olemme arvioineet odotettavissa olevien luottotappioiden laskentamenetelmiä ja laskennassa käytettyjä keskeisiä oletuksia, sekä testanneet odotettavissa olevien luottotappioiden laskentaprosessiin ja luottoriskimalleihin liittyviä kontrolleja. Tarkastukseen on osallistunut IFRS- ja rahoitusasiantuntijoitamme.
- Lisäksi olemme arvioineet odotettavissa olevia luottotappioita koskevien liitetietojen asianmukaisuutta.

Tilintarkastuksen kannalta keskeiset seikat

Kuinka kyseisiä seikkoja käsiteltiin tilintarkastuksessa

Saamistodistukset, yleiseen liikkeeseen lasketut velkakirjat ja johdannaissopimukset (A Tilinpäätösperiaatteet ja taseen liitetiedot E3, E10, E11, E15-E18)

- Konsernilla on tilikauden lopussa käypään arvoon arvostettavia saamistodistuksia, yhteensä 2,7 mrd. euroa.
- Konsernilla on tilikauden lopussa yleiseen liikkeeseen laskettuja velkakirjoja 10,6 mrd. euroa. Käypään arvoon tuloksen kautta kirjattujen yleiseen liikkeeseen laskettujen velkakirjojen tasearvo oli tilikauden lopussa 1,2 mrd. euroa ja jaksotettuun hankintameno arvoon arvostettavien määrä oli 9,3 mrd. euroa.
- Johdannaissopimuksilla suojataan konsernin varainhankintaan liittyviä valuutta- ja korkoriskejä ja ne arvostetaan tilinpäätöksessä käypään arvoon.
- Yhtiö soveltaa suojauslaskentaa kiinteäkorkoisiin velkoihin ja niitä koskeviin koron- ja valuutanvaihtosopimuksiin, kun suojauslaskennan kriteerit täyttyvät. Rahavirran suojauslaskenta on käytössä liittyen valuuttamääräisiin vastuisiin.
- Saamistodistusten, yleiseen liikkeeseen laskettujen velkakirjojen ja johdannaissopimusten ollessa huomattavan määräisiä, on niihin liittyvä sisäinen valvonta sekä kirjanpidollinen käsittely määritelty tilintarkastuksen kannalta keskeiseksi seikaksi.
- – Olemme arvioineet yhtiön varainhallinnan periaatteita, sijoitusten ja johdannaisten seurantarjestelmiä, näitä koskevia sisäisiä kontroleja, riskienhallintaa sekä rahoitusvarojen ja -velkojen arvostusperiaatteita.
- Suojauslaskennan osalta olemme arvioineet menettelyn ja dokumentoinnin asianmukaisuutta sovellettavien tilinpäätösstandardien näkökulmasta.
- Olemme arvioineet rahoitusinstrumenttien luokitteluperiaatteita.
- Tilinpäätöstarkastuksen yhteydessä olemme verranneet saamistodistusten, yleiseen liikkeeseen laskettujen velkakirjojen ja johdannaisten arvostamisessa käytettyjä käypiä arvoja, markkinanoteerauksiin ja muihin ulkopuolisiin hintalähteisiin.
- Lisäksi olemme arvioineet saamistodistuksia, yleiseen liikkeeseen laskettuja velkakirjoja ja johdannaissopimusten asianmukaisuutta.

Tilinpäätöstä koskevat hallituksen ja toimitusjohtajan velvollisuudet

Hallitus ja toimitusjohtaja vastaavat tilinpäätöksen laatimisesta siten, että tilinpäätös antaa oikean ja riittävän kuvan EU:ssa käyttöön hyväksytyjen kansainvälisten IFRS-tilinpäätösstandardien mukaisesti ja siten, että tilinpäätös täyttää lakisääteiset vaatimukset. Hallitus ja toimitusjohtaja vastaavat myös sellaisesta sisäisestä valvonnasta, jonka ne katsovat tarpeelliseksi voidakseen laatia tilinpäätöksen, jossa ei ole väärinkäytöksestä tai virheestä johtuvaa olennaista virheellisyyttä.

Hallitus ja toimitusjohtaja ovat tilinpäätöstä laatiessaan velvollisia arvioimaan emoyhtiön ja konsernin kykyä jatkaa toimintaansa ja soveltuviin tapauksissa esittämään seikat, jotka liittyvät toiminnan jatkuvuuteen ja siihen, että tilinpäätös on laadittu toiminnan jatkuvuuteen perustuen. Tilinpäätös laaditaan toiminnan jatkuvuuteen perustuen, paitsi jos emoyhtiö tai konserni aiotaan purkaa tai toiminta lakkauttaa tai ei ole muuta realistista vaihtoehtoa kuin tehdä niin.

Tilintarkastajan velvollisuudet tilinpäätöksen tilintarkastuksessa

Tavoitteenamme on hankkia kohtuullinen varmuus siitä, onko tilinpäätöksessä kokonaisuutena väärinkäytöksestä tai virheestä johtuvaa olennaista virheellisyyttä, sekä antaa tilintarkastuskertomus, joka sisältää lausuntomme. Kohtuullinen varmuus on korkea varmuustaso, mutta se ei ole tae siitä, että olennainen virheellisyys aina havaitaan hyvän tilintarkastustavan mukaisesti suoritettavassa tilintarkastuksessa. Virheellisyyksiä voi aiheutua väärinkäytöksestä tai virheestä, ja niiden katsotaan olevan olennaisia, jos niiden yksin tai yhdessä voisi kohtuudella odottaa vaikuttavan taloudellisiin päätöksiin, joita käyttäjät tekevät tilinpäätöksen perusteella.

Hyvän tilintarkastustavan mukaiseen tilintarkastukseen kuuluu, että käytämme ammatillista harkintaa ja säilytämme ammatillisen skeptisyyden koko tilintarkastuksen ajan. Lisäksi:

- Tunnistamme ja arvioimme väärinkäytöksestä tai virheestä johtuvat tilinpäätöksen olennaisen virheellisuuden riskit, suunnitellamme ja suoritamme näihin riskeihin vastaavia tilintarkastustoimenpiteitä ja hankimme lausuntomme perustaksi tarpeellisen määrän tarkoitukseen soveltuvaa tilintarkastusevidenssiä. Riski siitä, että väärinkäytöksestä johtuva olennainen virheellisyys jää havaitsematta, on suurempi kuin riski siitä, että virheestä johtuva olennainen virheellisyys jää havaitsematta, sillä väärinkäytökseen voi liittyä yhteistoimintaa, väärinymmärrystä, tietojen tahallista esittämättä jättämistä tai virheellisten tietojen esittämistä taikka sisäisen valvonnan sivuuttamista.
- Muodostamme käsityksen tilintarkastuksen kannalta relevantista sisäisestä valvonnasta pystyäksemme suunnittelemaan olosuhteisiin nähden asianmukaiset tilintarkastustoimenpiteet mutta emme siinä tarkoituksessa, että pystyisimme antamaan lausunnon emoyhtiön tai konsernin sisäisen valvonnan tehokkuudesta.

- Arvioimme sovellettujen tilinpäätöksen laatimisperiaatteiden asianmukaisuutta sekä johdon tekemien kirjanpidollisten arvioiden ja niistä esitettävien tietojen kohtuullisuutta.
- Teemme johtopäätöksen siitä, onko hallituksen ja toimitusjohtajan ollut asianmukaista laatia tilinpäätös perustuen oletukseen toiminnan jatkuvuudesta, ja teemme hankkimamme tilintarkastusevidenssin perusteella johtopäätöksen siitä, esiintyykö sellaista tapahtumiin tai olosuhteisiin liittyvää olennaista epävarmuutta, joka voi antaa merkittävää aiheutta epäillä emoyhtiön tai konsernin kykyä jatkaa toimintaansa. Jos johtopäätöksemme on, että olennaista epävarmuutta esiintyy, meidän täytyy kiinnittää tilintarkastuskertomuksessamme lukijan huomiota epävarmuutta koskeviin tilinpäätöksessä esitettäviin tietoihin tai, jos epävarmuutta koskevat tiedot eivät ole riittäviä, mukauttaa lausuntomme. Johtopäätöksemme perustuvat tilintarkastuskertomuksen antamispäivään mennessä hankittuun tilintarkastusevidenssiin. Vastaiset tapahtumat tai olosuhteet voivat kuitenkin johtaa siihen, ettei emoyhtiö tai konserni pysty jatkamaan toimintaansa.
- Arvioimme tilinpäätöksen, kaikki tilinpäätöksessä esitettävät tiedot mukaan lukien, yleistä esittämistapaa, rakennetta ja sisältöä ja sitä, kuvastaako tilinpäätös sen perustana olevia liiketoimia ja tapahtumia siten, että se antaa oikean ja riittävän kuvan.
- Hankimme tarpeellisen määrän tarkoitukseen soveltuvaa tilintarkastusevidenssiä konserniin kuuluvia yhteisöjä tai liiketoimintoja koskevasta taloudellisesta informaatiosta pystyäksemme antamaan lausunnon konsernitiilinpäätöksestä. Vastaamme konsernin tilintarkastuksen ohjauksesta, valvonnasta ja suorittamisesta. Vastaamme tilintarkastuslausunnosta yksin.

Kommunikoidimme hallintoelinten kanssa muun muassa tilintarkastuksen suunnitellusta laajuudesta ja ajoituksesta sekä merkittävistä tilintarkastushavainnoista, mukaan lukien mahdolliset sisäisen valvonnan merkittävät puutteellisuudet, jotka tunnistamme tilintarkastuksen aikana.

Lisäksi annamme hallintoelimille vahvistuksen siitä, että olemme noudattaneet riippumattomuutta koskevia relevantteja eettisiä vaatimuksia, ja kommunikoidimme niiden kanssa kaikista suhteista ja muista seikoista, joiden voi kohtuudella ajatella vaikuttavan riippumattomuuteemme, ja soveltuviissa tapauksissa niihin liittyvistä varotoimista.

Päätämme, mitkä hallintoelinten kanssa kommunikoiduista seikoista olivat merkittävimpiä tarkasteltavana olevan tilikauden tilintarkastuksessa ja näin ollen ovat tilintarkastuksen kannalta keskeisiä. Kuvaamme kyseiset seikat tilintarkastuskertomuksessa, paitsi jos säädös tai määräys estää kyseisen seikan julkistamisen tai kun äärimmäisen harvinaisissa tapauksissa toteamme, ettei kyseisestä seikasta viestitä tilintarkastuskertomuksessa, koska siitä aiheutuvien epäedullisten vaikutusten voisi kohtuudella odottaa olevan suuremmat kuin tällaisesta viestinnästä koituva yleinen etu.

Muut raportointivelvoitteet

Tilintarkastustoimeksiantoa koskevat tiedot

Olemme toimineet yhtiökokouksen valitsemana tilintarkastajana vuodesta 1999 alkaen yhtäjaksoisesti 25 vuotta.

Muu informaatio

Hallitus ja toimitusjohtaja vastaavat muusta informaatiosta. Muu informaatio käsittää toimintakertomuksen ja vuosikertomukseen sisältyvän informaation, mutta se ei sisällä tilinpäätöstä eikä sitä koskevaa tilintarkastuskertomustamme. Tilinpäätöstä koskeva lausuntomme ei kata muuta informaatiota.

Velvollisuutenamme on lukea muu informaatio tilinpäätöksen tilintarkastuksen yhteydessä ja tätä tehdessämme arvioida, onko muu informaatio olennaisesti ristiriidassa tilinpäätöksen tai tilintarkastusta suorittaessa hankkimamme tietämyksen kanssa tai vaikuttaako se muutoin olevan olennaisesti virheellistä. Toimintakertomuksen osalta velvollisuutenamme on lisäksi arvioida, onko toimintakertomus laadittu sen laatimiseen sovellettavien säännösten mukaisesti.

Lausuntonamme esitämme, että toimintakertomuksen ja tilinpäätöksen tiedot ovat yhdenmukaisia ja että toimintakertomus on laadittu toimintakertomuksen laatimiseen sovellettavien säännösten mukaisesti.

Jos teemme suorittamamme työn perusteella johtopäätöksen, että muussa informaatiossa on olennainen virheellisyys, meidän on raportoitava tästä seikasta. Meillä ei ole tämän asian suhteen raportoitavaa.

Muut lausunnot

Puollamme tilinpäätöksen vahvistamista. Hallituksen esitys tilivuoden voiton käyttämisestä on osakeyhtiölain mukainen. Puollamme vastuuvapauden myöntämistä emoyhtiön hallintoneuvoston ja hallituksen jäsenille sekä toimitusjohtajalle tarkastamaltamme tilikaudelta.

Helsingissä 14. helmikuuta 2024

KPMG OY AB

Marcus Tötterman
KHT

Hallintoneuvoston lausunto

Olemme tutustuneet Finnvera Oyj:n tilinpäätökseen konsernitilinpäätöksineen ajalla 1.1.–31.12.2023 sekä 14.2.2024 annettuun tilintarkastuskertomukseen.

Esitämme yhtiökokoukselle, että tilinpäätös, jossa konsernin tuloslaskelma osoittaa voittoa 433 361 277,05 euroa ja emoyhtiön tuloslaskelma voittoa 406 339 766,00 euroa, vahvistetaan ja että emoyhtiön voitto kirjataan hallituksen ehdotuksen mukaisesti.

Helsingissä 14. päivänä helmikuuta 2024

Sofia Vikman

Seppo Eskelinen

Hilkka Kemppe

Mari Laaksonen

Rami Lehtinen

Aki Lindén

Kari Luoto

Veli-Matti Mattila

Seppo Nevalainen

Martin Paasi

Onni Rostila

Hanna Sarkkinen

Katja Syvärinen

Mari-Leena Talvitie

Tommi Toivola

Sofia Virta

Ville Väyrynen

Annika Ylätaalo

Finnvera parantaa ja monipuolistaa suomalaisten yritysten rahoitusmahdollisuuksia lainoin, takauksin ja vienninrahoituspalveluin. Valtionyhtiönä Finnvera täydentää rahoitusmarkkinoita ja edistää yritystoiminnan ja viennin kehitystä.

finnvera.fi

 **FINNVERA**