

TARPINĖ INFORMACIJA

už šešių mėnesių laikotarpį, pasibaigusį 2024 m. birželio 30 d.

SUTRUMPINTOS TARPINĖS FINANSINĖS ATASKAITOS (NEAUDITUOTOS)	3
SUTRUMPINTA FINANSINĖS PADĖTIES ATASKAITA	4
SUTRUMPINTA PELNO (NUOSTOLIŲ) ATASKAITA	5
SUTRUMPINTA PELNO (NUOSTOLIŲ) ATASKAITA UŽ KETVIRČIO LAIKOTARPĮ	6
SUTRUMPINTA BENDRŲJŲ PAJAMŲ ATASKAITA	7
SUTRUMPINTA BENDRŲJŲ PAJAMŲ ATASKAITA UŽ KETVIRČIO LAIKOTARPĮ	7
SUTRUMPINTA GRUPĖS NUOSAVO KAPITALO POKYČIŲ ATASKAITA	8
SUTRUMPINTA BANKO NUOSAVO KAPITALO POKYČIŲ ATASKAITA	8
SUTRUMPINTA PINIGŲ SRAUTŲ ATASKAITA	9
BENDROJI INFORMACIJA	10
1 PASTABA KLIENTAMS SUTEIKTOS PASKOLOS IR FINANSINĖS NUOMOS GAUTINOS SUMOS	11
2 PASTABA VERTYBINIAI POPIERIAI	15
3 PASTABA REIKŠMINGA INFORMACIJA APIE KITUS TURTO STRAIPSNIS	17
4 PASTABA KLIENTAMS MOKĖTINOS SUMOS	18
5 PASTABA REIKŠMINGA INFORMACIJA APIE KITUS ĮSIPAREIGOJIMŲ STRAIPSNIS	19
6 PASTABA KAPITALAS	19
7 PASTABA GRYNOSIOS PALŪKANŲ PAJAMOS	22
8 PASTABA GRYNOSIOS PASLAUGŲ IR KOMISINIŲ PAJAMOS	22
9 PASTABA KITOS VEIKLOS SĄNAUDOS	23
10 PASTABA VERTĖS SUMAŽĖJIMAS	23
11 PASTABA REIKŠMINGA INFORMACIJA APIE KITUS PELNO (NUOSTOLIŲ) ATASKAITOS STRAIPSNIS	25
12 PASTABA SANDORIAI SU SUSIJUSIOMIS ŠALIMIS	25
13 PASTABA LIKVIDUMO IR OPERACINĖ RIZIKOS	27
14 PASTABA FINANSINIS TURTAS IR ĮSIPAREIGOJIMAI, VERTINAMI TIKRAJA VERTE	28
15 PASTABA INFORMACIJA APIE SEGMENTUS	30
16 PASTABA ATRINKTA INFORMACIJA APIE FINANSINĘ GRUPĘ	31
17 PASTABA ĮSIPAREIGOJIMAI, SUSIJĘ SU DRAUDIMO VEIKLA	33
18 PASTABA POATASKAITINIAI ĮVYKIAI	33
PAPILDOMA INFORMACIJA	34
VEIKLOS REZULTATAI	35
DĖL IŠORINĖS APLINKOS VEIKSNIŲ	36
REITINGAI	38
VEIKLOS RIZIKĄ RIBOJANČIŲ NORMATYVŲ VYKDYMAS	38
ĮSTATINIS KAPITALAS, AKCININKAI	38
SAVŲ AKCIJŲ ĮSIGIJIMAS	39
SUTARTYS SU VERTYBINIŲ POPIERIŲ VIEŠOSIOS APYVARTOS TARPININKAIS	39
INFORMACIJA APIE ŽALINGUS SANDORIOUS	40
DIVIDENDAI	40
DARBUOTOJAI	40
BANKE SUDARYTI KOMITETAI, JŲ VEIKLOS SRITYS	41
BANKO VALDYMAS	43
BANKO ĮMONIŲ GRUPĖ	44
KITA INFORMACIJA, VIEŠAI SKELBTA INFORMACIJA IR SVARBIAUSI ĮVYKIAI	45
ATSAKINGŲ ASMENŲ PATVIRTINIMAS	46

SUTRUMPINTOS TARPINĖS FINANSINĖS ATASKAITOS (NEAUDITUOTOS)

už šešių mėnesių laikotarpį, pasibaigusį 2024 m. birželio 30 d.

SUTRUMPINTA FINANSINĖS PADĖTIES ATASKAITA

	2024 m. birželio 30 d.			2023 m. gruodžio 31 d.	
	Pastabos	Grupė	Bankas	Grupė	Bankas
TURTAS					
Pinigai ir pinigų ekvivalentai		675,846	667,095	751 499	742 969
Prekybos knygos vertybiniai popieriai	2	218,793	14,745	207 677	20 402
Gautinos sumos iš kitų bankų		3,354	3,354	3 013	3 013
Išvestinės finansinės priemonės		856	856	251	241
Klientams suteiktos paskolos	1	2,874,480	2,864,084	2 645 104	2 633 482
Finansinės nuomos gautinos sumos	1	313,542	313,542	286 533	286 451
Investiciniai vertybiniai popieriai, vertinami tikraja verte	2	59,455	55,770	74 500	74 382
Investiciniai vertybiniai popieriai, vertinami amortizuota savikaina	2	797,902	786,996	751 227	739 869
Investicijos į patrunuojamąsias ir asocijuotas įmones	2	200	80,056	100	76 672
Nematerialusis turtas		44,846	8,489	45 138	8 149
Ilgalaikis materialusis turtas		15,389	14,633	15 781	14 702
Investicinis turtas		976	-	993	-
Ataskaitinio laikotarpio pelno mokesčio permoka		224	-	35	-
Atidėtojo pelno mokesčio turtas		6,805	3,003	7 577	3 658
Kitas turtas	3	23,314	20,808	19 743	18 970
Turtas, skirtas parduoti	3	150	150	150	150
Iš viso turto:		5,036,132	4,833,581	4 809 321	4 623 110
ĮSIPAREIGOJIMAI					
Įsiskolinimai kitiems bankams ir finansų institucijoms		576,629	578,618	569 994	576 316
Išvestinės finansinės priemonės		213	213	1 041	1 041
Klientams mokėtinos sumos	4	3,322,711	3,326,691	3 162 657	3 166 908
Specialieji ir skolinimo fondai	5	17,518	17,518	15 718	15 718
Išleisti skolos vertybiniai popieriai		305,169	305,169	276 480	276 480
Ataskaitinių metų pelno mokesčio įsipareigojimai		2,702	2,702	6 412	6 412
Atidėto pelno mokesčio įsipareigojimai		6,149	-	6 125	-
Įsipareigojimai, susiję su draudimo veikla		189,053	-	179 318	-
Kiti įsipareigojimai		60,516	45,530	48 448	35 794
Iš viso įsipareigojimų:		4,480,660	4,276,441	4 266 193	4 078 669
NUOSAVYBĖ					
Akcinis kapitalas	6	192,269	192,269	192 269	192 269
Akcijų priedai		25,534	25,534	25 534	25 534
Savos akcijos (-)	6	(900)	(900)	(1 500)	(1 500)
Atsargos kapitalas		756	756	756	756
Privalomasis rezervas	6	61,027	60,805	47 803	47 605
Rezervas savoms akcijoms įsigyti	6	20,000	20,000	20 000	20 000
Finansinių priemonių perkainojimo rezervas		(4,368)	(4,368)	(5 426)	(5 426)
Kita nuosavybė	6	1,480	1,019	1 697	1 209
Nepaskirstytas pelnas		259,674	262,025	261 995	263 994
Nekontroliuojanti dalis		-	-	-	-
Iš viso nuosavybės:		555,472	557,140	543 128	544 441
Iš viso įsipareigojimų ir acnininkų nuosavybės:		5,036,132	4,833,581	4 809 321	4 623 110

Pastabos, pateiktos 10 - 33 puslapiuose, yra neatskiriama finansinių ataskaitų dalis.

Administracijos vadovo pavaduotojas, veikiantis Administracijos vadovo vardu,

Finansų tarnybos vadovas

Donatas Savickas

Data: 2024 m. liepos 29 d.



SUTRUMPINTA PELNO (NUOSTOLIŲ) ATASKAITA

	už šešių mėn. laikotarpį, pasibaigusį				
	Pastabos	2024 m. birželio 30 d.		2023 m. birželio 30 d.	
		Grupė	Bankas	Grupė	Bankas
<i>Palūkanų pajamos, pripažintos taikant faktinių palūkanų metodą</i>	7	120 647	112 800	86 953	80 171
<i>Kitos panašios pajamos</i>	7	13 027	12 104	9 526	9 438
<i>Palūkanų ir kitos panašios išlaidos</i>	7	(53 044)	(53 113)	(21 112)	(21 121)
Grynosios palūkanų pajamos		80 630	71 791	75 367	68 388
<i>Paslaugų ir komisinių pajamos</i>	8	18 140	15 560	13 311	13 822
<i>Paslaugų ir komisinių išlaidos</i>	8	(4 403)	(3 981)	(3 559)	(3 498)
Grynosios paslaugų ir komisinių pajamos		13 737	11 579	9 752	10 324
<i>Grynasis pelnas iš prekybinės veiklos</i>	11	10 893	3 209	6 275	3 785
<i>Grynasis pelnas (nuostoliai) iš finansinio turto vertės pripažinimo nutraukimo</i>		(91)	5	319	36
<i>Grynasis pelnas (nuostoliai) už parduotą materialų turtą</i>		23	9	721	37
<i>Pajamos, susijusios su draudimo veikla</i>		6 975	-	2 347	-
<i>Kitos veiklos pajamos</i>		305	606	256	314
<i>Darbo užmokesčio ir susijusios sąnaudos</i>		(23 174)	(20 428)	(16 838)	(15 478)
<i>Nusidėvėjimo ir amortizacijos sąnaudos</i>		(3 676)	(2 870)	(2 612)	(2 505)
<i>Išlaidos, susijusios su draudimo veikla</i>	11	(11 436)	-	(4 046)	-
<i>Kitos veiklos sąnaudos</i>	9	(17 130)	(14 316)	(11 406)	(9 105)
Veiklos pelnas prieš vertės sumažėjimą		57 056	49 585	60 135	55 796
<i>Paskolų ir kito turto vertės sumažėjimo nuostoliai</i>	10	(3 916)	24	(5 339)	(3 831)
<i>Investicijų į patrunuojamąsias įmones vertės sumažėjimo nuostoliai</i>		-	-	-	-
<i>Investicijų į patrunuojamąsias įmones, apskaitomų taikant nuosavybės metodą, pelno arba nuostolių dalis</i>	12	-	3 284	-	2 370
Pelnas prieš pelno mokestį		53 140	52 893	54 796	54 335
<i>Pelno mokesčio sąnaudos</i>		(10 148)	(9 567)	(13 338)	(12 739)
Tęsimos veiklos pelnas		42 992	43 326	41 458	41 596
<i>Nutraukiamos veiklos pelnas (nuostoliai), po mokesčių</i>		-	-	-	-
Grynasis pelnas		42 992	43 326	41 458	41 596
Grynasis pelnas priskirtinas:					
<i>Banko akcininkams</i>		42 992	43 326	41 458	41 596
<i>iš tęsimos veiklos</i>		42 992	43 326	41 458	41 596
<i>iš nutraukiamos veiklos</i>		-	-	-	-
<i>Nekontroliuojančiai daliai</i>		-	-	-	-
<i>Pagrindinis pelnas, tenkantis vienai akcijai (Eur už vieną akciją), priskirtinas Banko akcininkams</i>		0,07		0,07	
<i>Sumažintasis pelnas, tenkantis vienai akcijai (Eur už vieną akciją), priskirtinas Banko akcininkams</i>		0,07		0,07	

Pastabos, pateiktos 10 - 33 puslapiuose, yra neatskiriama finansinių ataskaitų dalis.

SUTRUMPINTA PELNO (NUOSTOLIŲ) ATASKAITA UŽ KETVIRČIO LAIKOTARPĮ

	2024-04-01 - 2024-06-30		už trijų mėn. laikotarpį		
	Pastabos	Grupė	Bankas	2023-04-01 - 2023-06-30	
				Grupė	
				Bankas	
<i>Palūkanų pajamos, pripažintos taikant faktinių palūkanų metodą</i>		61 106	57 400	46 943	43 507
<i>Kitos panašios pajamos</i>		7 087	6 201	5 373	5 329
<i>Palūkanų ir kitos panašios išlaidos</i>		(27 143)	(27 176)	(12 343)	(12 355)
Grynosios palūkanų pajamos		41 050	36 425	39 973	36 481
<i>Paslaugų ir komisinių pajamos</i>		9 430	8 187	6 980	7 270
<i>Paslaugų ir komisinių išlaidos</i>		(2 176)	(1 949)	(1 866)	(1 836)
Grynosios paslaugų ir komisinių pajamos		7 254	6 238	5 114	5 434
<i>Grynasis pelnas iš prekybinės veiklos</i>		3 706	1 585	3 450	2 165
<i>Grynasis pelnas (nuostoliai) iš finansinio turto vertės pripažinimo nutraukimo</i>		(76)	1	53	-
<i>Grynasis pelnas (nuostoliai) už parduotą materialų turtą</i>		(9)	(9)	83	39
<i>Pajamos, susijusios su draudimo veikla</i>		2 977	-	(231)	-
<i>Kitos veiklos pajamos</i>		142	284	110	154
<i>Darbo užmokesčio ir susijusios sąnaudos</i>		(11 885)	(10 410)	(8 034)	(7 550)
<i>Nusidėvėjimo ir amortizacijos sąnaudos</i>		(1 874)	(1 471)	(1 266)	(1 263)
<i>Išlaidos, susijusios su draudimo veikla</i>		(3 865)	-	(774)	-
<i>Kitos veiklos sąnaudos</i>		(10 376)	(8 852)	(5 679)	(4 624)
Veiklos pelnas prieš vertės sumažėjimą		27,044	23,791	32 799	30 836
<i>Paskolų ir kito turto vertės sumažėjimo nuostoliai</i>		(1 723)	(18)	(2 577)	(1 946)
<i>Investicijų į patrunuojamąsias įmones vertės sumažėjimo nuostoliai</i>		-	-	-	-
<i>Investicijų į patrunuojamąsias įmones, apskaitomų taikant nuosavybės metodą, pelno arba nuostolių dalis</i>		-	949	-	978
Pelnas prieš pelno mokestį		25 321	24 722	30 222	29 868
<i>Pelno mokesčio sąnaudos</i>		(4 795)	(4 554)	(7 917)	(7 696)
Tęsiamos veiklos pelnas		20 526	20 168	22 305	22 172
<i>Nutraukiamos veiklos pelnas (nuostoliai), po mokesčių</i>		-	-	-	-
Grynasis pelnas		20,526	20,168	22,305	22,172
Grynasis pelnas priskirtinas:					
<i>Banko akcininkams</i>		20,526	20,168	22,305	22,172
<i>iš tęsiamos veiklos</i>		20,526	20,168	22,305	22,172
<i>iš nutraukiamos veiklos</i>		-	-	-	-
<i>Nekontroliuojančiai daliai</i>		-	-	-	-

Pastabos, pateiktos 10 - 33 puslapiuose, yra neatskiriama finansinių ataskaitų dalis.

SUTRUMPINTA BENDRŪJŲ PAJAMŲ ATASKAITA

	už šešių mėn. laikotarpį, pasibaigusį			
	2024 m. birželio 30 d.		2023 m. birželio 30 d.	
	Grupė	Bankas	Grupė	Bankas
Grynasis pelnas	42 992	43 326	41 458	41 596
Kitos bendrosios pajamos (nuostoliai):				
<i>Straipsniai, kurie vėliau gali būti perklasifikuojami į pelną (nuostolius):</i>				
<i>Finansinio turto perkainojimo pelnas (nuostoliai)</i>	1 322	1 322	404	406
<i>Atidėtasis pelno mokestis, susijęs su finansinio turto perkainojimu</i>	(264)	(264)	(79)	(81)
<i>Straipsniai, kurie vėliau negali būti perklasifikuojami į pelną (nuostolius):</i>				
<i>Finansinių įsipareigojimų, apskaitomų tikrąja verte per pelną (nuostolius), tikrosios vertės pokyčio dalis, priskirtina paties įsipareigojimo kredito rizikai</i>	-	-	-	-
Kitos bendrosios pajamos, atėmus atidėtąjį pelno mokestį	1 058	1 058	325	325
Bendrųjų pajamų iš viso	44 050	44 384	41 769	41 921
Bendrosios pajamos priskirtinos:				
<i>Banko akcininkams</i>	44 050	44 384	41 769	41 921
<i>Nekontroliuojančiai daliai</i>	-	-	-	-
	44 050	44 384	41 769	41 921

SUTRUMPINTA BENDRŪJŲ PAJAMŲ ATASKAITA UŽ KETVIRČIO LAIKOTARPĮ

	už trijų mėn. laikotarpį			
	2024-04-01 - 2024-06-30		2023-04-01 - 2023-06-30	
	Grupė	Bankas	Grupė	Bankas
Grynasis pelnas	20 526	20 168	22 305	22 172
Kitos bendrosios pajamos (nuostoliai):				
<i>Straipsniai, kurie vėliau gali būti perklasifikuojami į pelną (nuostolius):</i>				
<i>Finansinio turto perkainojimo pelnas (nuostoliai)</i>	495	498	(327)	(310)
<i>Atidėtasis pelno mokestis, susijęs su finansinio turto perkainojimu</i>	(96)	(99)	64	62
<i>Straipsniai, kurie vėliau negali būti perklasifikuojami į pelną (nuostolius):</i>				
<i>Finansinių įsipareigojimų, apskaitomų tikrąja verte per pelną (nuostolius), tikrosios vertės pokyčio dalis, priskirtina paties įsipareigojimo kredito rizikai</i>	-	-	-	-
Kitos bendrosios pajamos, atėmus atidėtąjį pelno mokestį	399	399	(263)	(248)
Bendrųjų pajamų iš viso	20 925	20 567	22,042	21,924
Bendrosios pajamos priskirtinos:				
<i>Banko akcininkams</i>	20 925	20 567	22,042	21,924
<i>Nekontroliuojančiai daliai</i>	-	-	-	-
	20 925	20 567	22,042	21,924

Pastabos, pateiktos 10 - 33 puslapiuose, yra neatskiriama finansinių ataskaitų dalis.

SUTRUMPINTA GRUPĖS NUOSAVO KAPITALO POKYČIŲ ATASKAITA

Pastabos	Akcinis kapitalas	Akcijų priedai	Savos akcijos (-)	Atsargos kapitalas	Finansinių priemonių perkainojimo	Privalomasis rezervas	Rezervas savoms akcijoms įsigyti	Kita nuosavybė	Nepaskirstytasis pelnas	Iš viso: Nekontroliuojanti dalis	Nuosavybės iš viso:
	Priskirtina Banko akcininkams										
2023 m. sausio 1 d.	174 211	3 428	-	756	(8 111)	37 113	20 000	2 355	213 154	442 906	- 442 906
Perkėlimas į/iš privalomąjį rezervą	-	-	-	-	-	10 690	-	-	(10,690)	-	-
Savų akcijų įsigijimas	6	-	(1 868)	-	-	-	-	-	-	(1,868)	(1 868)
Mokėjimas akcijomis	6	-	1 868	-	-	-	-	153	-	2 021	2 021
Dividendų išmokėjimas	6	-	-	-	-	-	-	(15 919)	(15 919)	-	(15 919)
Bendrųjų pajamų iš viso	-	-	-	-	325	-	-	-	41 458	41 783	41 783
2023 m. birželio 30 d.	174 211	3 428	-	756	(7 786)	47 803	20 000	2 508	228 003	468 923	- 468 923
Įstatinio kapitalo didinimas	6	18 058	22 106	-	-	-	-	-	-	40 164	40 164
Savų akcijų įsigijimas	6	-	(1 500)	-	-	-	-	-	-	(1 500)	(1 500)
Mokėjimas akcijomis	6	-	-	-	-	-	-	(811)	75	(736)	(736)
Bendrųjų pajamų iš viso	-	-	-	-	2 360	-	-	-	33 946	36 291	36 291
2023 m. gruodžio 31 d.	192 269	25 534	(1 500)	756	(5 426)	47 803	20 000	1 697	261 995	543 128	- 543 128
Perkėlimas į privalomąjį rezervą	-	-	-	-	-	13 222	-	-	(13 222)	-	-
Savų akcijų įsigijimas	6	-	(900)	-	-	-	-	-	-	(900)	(900)
Mokėjimas akcijomis	6	-	1 500	-	-	2	-	(217)	4	1 289	1 289
Dividendų išmokėjimas	6	-	-	-	-	-	-	(32 095)	(32 095)	-	(32 095)
Bendrųjų pajamų iš viso	-	-	-	-	1 058	-	-	-	42 992	44 050	44 050
2024 m. birželio 30 d.	192,269	25,534	(900)	756	(4,368)	61,027	20,000	1,480	259,674	555,472	- 555,472

SUTRUMPINTA BANKO NUOSAVO KAPITALO POKYČIŲ ATASKAITA

Pastabos	Akcinis kapitalas	Akcijų priedai	Savos akcijos (-)	Atsargos kapitalas	Finansinių priemonių perkainojimo rezervas	Privalomasis rezervas	Rezervas savoms akcijoms įsigyti	Kita nuosavybė	Nepaskirstytasis pelnas	Nuosavybės iš viso:
2023 m. sausio 1 d.	174 211	3 428	-	756	(8 111)	36 922	20 000	1 917	214 888	444 011
Perkėlimas į privalomąjį rezervą	-	-	-	-	-	10 683	-	-	(10 683)	-
Savų akcijų įsigijimas	6	-	(1 868)	-	-	-	-	-	-	(1 868)
Mokėjimas akcijomis	6	-	1 868	-	-	-	-	(708)	-	1,160
Dividendų išmokėjimas	6	-	-	-	-	-	-	-	(15 919)	(15 919)
Bendrųjų pajamų iš viso	-	-	-	-	325	-	-	-	41 596	41 921
2023 m. birželio 30 d.	174 211	3 428	-	756	(7 786)	47 605	20 000	1 209	229 882	469 305
Įstatinio kapitalo didinimas	6	18 058	22 106	-	-	-	-	-	-	40 164
Savų akcijų įsigijimas	6	-	(1 500)	-	-	-	-	-	-	(1 500)
Bendrųjų pajamų iš viso	-	-	-	-	2 360	-	-	-	34 112	36 472
2023 m. gruodžio 31 d.	192 269	25 534	(1 500)	756	(5 426)	47 605	20 000	1 209	263 994	544 441
Perkėlimas į privalomąjį rezervą	-	-	-	-	-	13 200	-	-	(13 200)	-
Savų akcijų įsigijimas	6	-	(900)	-	-	-	-	-	-	(900)
Mokėjimas akcijomis	6	-	1 500	-	-	-	-	(190)	-	1 310
Dividendų išmokėjimas	6	-	-	-	-	-	-	-	(32 095)	(32 095)
Bendrųjų pajamų iš viso	-	-	-	-	1 058	-	-	-	43 326	44 384
2024 m. birželio 30 d.	192 269	25 534	(900)	756	(4 368)	60 805	20 000	1 019	262 025	557 140

Pastabos, pateiktos 10 - 33 puslapiuose, yra neatskiriama finansinių ataskaitų dalis.

SUTRUMPINTA PINIGŲ SRAUTŲ ATASKAITA

	už šešių mėn. laikotarpį, pasibaigusį				
	Pastabos	2024 m. birželio 30 d.		2023 m. birželio 30 d.	
		Grupė	Bankas	Grupė	Bankas
Pagrindinė veikla					
Gautos palūkanos už paskolas ir gautinas sumas		120 893	112 631	86 247	79 785
Gautos palūkanos už prekybos knygos vertybinius popierius		748	667	979	907
Sumokėtos palūkanos		(48 801)	(48 984)	(15 256)	(15 258)
Paslaugų ir komisinių pajamos		18 140	15 560	13 311	13 822
Paslaugų ir komisinių išlaidos		(4 403)	(3 981)	(3 706)	(3 645)
Grynosios įplaukos iš prekybos prekybos knygos vertybiniais popieriais		3 296	5 410	(5 079)	(5 982)
Grynosios pajamos iš operacijų užsienio valiuta		2 607	2 606	3 059	3 059
Grynosios pajamos iš finansinio turto pripažinimo nutraukimo		(91)	5	319	36
Grynosios pajamos iš nefinansinio turto pripažinimo nutraukimo		23	9	721	37
Įplaukos iš kitos Grupės įmonių veiklos		7 280	606	2 603	314
Įplaukos (išmokos), susijusios su kita Grupės įmonių veikla		(11 436)	-	(4 046)	-
Pinigų srautai iš susigrąžintų anksčiau nurašytų paskolų		153	78	134	91
Darbuotojų atlyginimai ir kiti susiję mokėjimai už darbuotojus		(22 599)	(19 853)	(17 215)	(15 855)
Mokėjimai, susiję su veiklos sąnaudomis ir kitomis išlaidomis		(17 130)	(14 316)	(11 526)	(9 225)
Sumokėtas pelno mokestis		(12 859)	(12 730)	(5 337)	(4 991)
Grynieji pinigų srautai iš pagrindinės veiklos prieš įsipareigojimų pasikeitimą		35 821	37 708	45 208	43 095
Turto ir įsipareigojimų iš pagrindinės veiklos pasikeitimas:					
Gautinų sumų iš kitų bankų sumažėjimas (padidėjimas)		(341)	(341)	(8)	(8)
Klientams suteiktų paskolų (padidėjimas)		(229 359)	(229 259)	(121 437)	(131 512)
Finansinės nuomos gautinų sumų sumažėjimas (padidėjimas)		(28 570)	(28 652)	(31 387)	(31 398)
Kito turto sumažėjimas (padidėjimas)		6 841	12 196	(5 698)	(6 430)
Įsiskolinimų kitiems bankams ir finansų institucijoms padidėjimas (sumažėjimas)		1 796	(2 537)	(134 348)	(135 079)
Klientams mokėtinų sumų padidėjimas (sumažėjimas)		160 781	160 510	67 777	67 733
Specialiųjų ir skolinimo fondų padidėjimas (sumažėjimas)		1 800	1 800	3 276	3 276
Kitų įsipareigojimų padidėjimas (sumažėjimas)		(15 835)	(9 339)	(2 337)	1 791
Pasikeitimas		(71 217)	(76 944)	(224 162)	(231 627)
Grynieji pinigų srautai iš pagrindinės veiklos		(35 396)	(39 236)	(178 954)	(188 532)
Investicinė veikla					
Ilgalaikio materialiojo ir nematerialiojo turto, investicinio turto (įsigijimas)		(3 155)	(2 957)	(1 264)	(1 046)
Ilgalaikio materialiojo ir nematerialiojo turto, investicinio turto pardavimas		(254)	20	2 016	523
Skolos vertybinių popierių, vertinamų amortizuota savikaina (įsigijimas)		(327 546)	(291 281)	(45 987)	(44 032)
Įplaukos išpirkus skolas vertybinius popierius, vertinamus amortizuota savikaina		278 325	246 071	208 025	207 254
Gautos palūkanos už skolas vertybinius popierius, vertinamus amortizuota savikaina		4 908	4 108	5 115	4 899
Gauti dividendai		110	12	11	10 011
Investicinių vertybinių popierių, vertinamų tikrąja verte (įsigijimas)		-	-	-	-
Investicinių vertybinių popierių, vertinamų tikrąja verte, pardavimas ar išpirkimas		20 000	20 000	15 221	15 221
Gautos investicinių vertybinių popierių, vertinamų tikrąja verte, palūkanos		252	252	251	251
Patruojamųjų įmonių steigimas		(100)	(100)	(400)	(400)
Grynieji pinigų srautai iš investicinės veiklos		(27 460)	(23 875)	182 988	192 681
Finansinė veikla					
Išmokėti dividendai		(32 030)	(32 030)	(15 883)	(15 883)
Palūkanos už išleistus skolas vertybinius popierius		(4 038)	(4 038)	-	-
Skolos vertybinių popierių išleidimas		25 000	25 000	50 000	50 000
Savų akcijų įsigijimas		(900)	(900)	(1 868)	(1 868)
Nuomos mokėjimų pagrindinės sumos dalis		(829)	(795)	(434)	(447)
Grynieji pinigų srautai iš finansinės veiklos		(12 797)	(12 763)	31 815	31 802
Pinigų ir pinigų ekvivalentų grynas padidėjimas (sumažėjimas)		(75 653)	(75 874)	35 849	35 951
Pinigai ir pinigų ekvivalentai sausio 1 d.		751 499	742 969	384 758	383 518
Pinigai ir pinigų ekvivalentai birželio 30 d.		675 846	667 095	420 607	419 469

Pastabos, pateiktos 10 - 33 puslapiuose, yra neatskiriama finansinių ataskaitų dalis.

BENDROJI INFORMACIJA

AB Šiaulių bankas įregistruotas kaip akcinė bendrovė Lietuvos Respublikos įmonių registre 1992 m. vasario 4 d. Bankas turi Lietuvos banko išduotą licenciją vykdyti visas bankines operacijas, nurodytas Lietuvos Respublikos bankų įstatyme ir Banko įstatuose. AB Šiaulių bankas toliau tekste vadinamas Banku, AB Šiaulių banko grupė, apimanti Banką ir jo patrunuojamąsias įmones (aprašytas 2 pastaboje) - Grupe.

Banko centrinė būstinė įsikūrusi Šiauliuose, Tilžės g. 149, LT-76348. Ataskaitinio laikotarpio pabaigoje Bankas turėjo 54 klientų aptarnavimo padalinius (2023 m. gruodžio 31 d. – 54 padalinius). 2024 m. birželio 30 d. Banke dirbo 1 039 darbuotojai (2023 m. gruodžio 31 d. – 981), Grupėje – 1 194 darbuotojų (2023 m. gruodžio 31 d. – 1 137).

Bankas priima indėlius, teikia paskolas, atlieka piniginius pervedimus ir dokumentinius atsiskaitymus, keičia valiutas savo klientams, išduoda ir aptarnauja debetines ir kreditines korteles, atlieka prekybos finansavimą, investuoja į vertybinius popierius ir jais prekiauja bei atlieka kitas operacijas, numatytas Lietuvos Respublikos bankų įstatyme ir Banko įstatuose.

Banko akcijos yra listinguojamos NASDAQ vertybinių popierių biržos Baltijos Oficialiajame prekybos sąraše.

Šios sutrumpintos tarpinės finansinės ataskaitos už šešių mėnesių laikotarpį, pasibaigusį 2024 m. birželio 30 d. buvo parengtos remiantis ES priimtu 34 TAS „Tarpinė finansinė atskaitomybė“. Sutrumpinta tarpinė finansinė atskaitomybė turėtų būti skaitoma kartu su metine finansine atskaitomybe už metus, pasibaigusius 2023 m. gruodžio 31 d., kuri buvo parengta pagal Tarptautinius finansinės atskaitomybės standartus (TFAS) priimtus Europos Sąjungoje. Neskaitant žemiau nurodytų aspektų, apskaitos principai, taikyti sudarant šią sutrumpintą tarpinę finansinę informaciją, atitinka apskaitos principus, taikytus Banko 2023 m. metinėje finansinėje atskaitomybėje.

Pelno mokestis

Tarpinių laikotarpių pelno mokestis kaupiamas taikant pelno mokesčio normą, kuri būtų taikoma tikėtinam metų pelnui. Į 2024 m II ketv. Pelno mokesčio sąnaudas įtrauktas 2023 m. apskaičiuoto pelno mokesčio atstatymas (0,4 mln. Eur) dėl 2024 II ketv. veiklos sąnaudose apskaitytos laikinojo solidarumo įnašo korekcijos už 2023 m.

Nauji ir pakeisti standartai bei interpretacijos

Banko vadovybė nesitiki, kad, išskyrus žemiau aprašytus naujus ar pirmą kartą pritaikytus standartus, naujai publikuoti standartai, pataisos ir interpretacijos, kurios bus privalomos Bankui už ataskaitinius laikotarpius, prasidedančius 2024 m. sausio 1 d. arba vėliau, turės reikšmingą įtaką Banko finansinei informacijai, taip pat nėra naujų standartų, pataisų ir interpretacijų, kurios būtų Bankui privalomos nuo 2024 metų ir turėtų reikšmingą įtaką Banko finansinei informacijai.

Reikšmingos apskaitinės prielaidos ir įvertinimai

Rengiant finansinę atskaitomybę pagal TFAS, taikomos prielaidos ir vertinimai, kurie turi įtakos apskaitomo turto ir įsipareigojimų sumoms bei neapibrėžtojo turto ir įsipareigojimų atskleidimui finansinės atskaitomybės dieną, taip pat per ataskaitinį laikotarpį apskaitytoms pajamų ir sąnaudų sumoms. Nors šie vertinimai yra pagrįsti vadovybės turimomis žiniomis apie esamą padėtį ir veiksmus, faktiniai rezultatai galiausiai gali skirtis nuo šių vertinimų. Rengiant tarpinę atskaitomybę, taikytos tos pačios reikšmingos prielaidos ir įvertinimai, kurie buvo naudojami ruošiant metinę finansinę atskaitomybę už metus, pasibaigusius 2023 m. gruodžio 31 d., išskyrus prielaidas ir įvertinimus, taikomus vertės sumažėjimui apskaičiuoti, kurie buvo peržiūrėti atsižvelgiant į naujausias ekonomikos prognozes. Šios prielaidos ir įvertinimai plačiau aprašyti 1 ir 10 pastabose. Šiose tarpinėse finansinėse ataskaitose specifiniai įvertinimai taip pat buvo taikomi apskaičiuojant laikinąjį solidarumo įnašą, kurio apskaičiavimo ir mokėjimo tvarką nustato 2023 m. II ketvirtyje priimto LR Laikinojo solidarumo įnašo įstatymo nuostatos. Atsižvelgiant į mokesčių administratoriaus pateiktus išaiškinimus dėl šio įnašo skaičiavimo, už 2024 m. II ketvirtį Banko laikinojo solidarumo įnašo apskaičiuota suma lygi 0 Eur, tačiau 2024 m. II ketv. Veiklos sąnaudose apskaitytas 2,2 mln Eur koregavimas, susijęs su metinio solidarumo įnašo už 2023 metus perskaičiavimu.

Ši finansinė atskaitomybė apima konsoliduotą Grupės finansinę atskaitomybę ir Banko atskirą finansinę atskaitomybę. Toks atskaitomybės pateikimas naudojamas siekiant užtikrinti atitikimą Lietuvos banko nustatytam formatui, kuris naudojamas įstatymų numatytos atskaitomybės tikslams.

Reikšmingų Grupės pajamų ar išlaidų sumų, kurioms būtų būdingas žymus sezoniskumas, nėra.

1 PASTABA
KLIENTAMS SUTEIKTOS PASKOLOS IR FINANSINĖS NUOMOS GAUTINOS SUMOS

Kredito rizika – tai rizika Grupei patirti nuostolius dėl klientų finansinių įsipareigojimų Grupei nevykdymo. Kredito rizika daugiausia kyla iš kreditavimo veiklos ir yra reikšmingiausia rizika Grupės versle. Ji taip pat kyla iš investavimo veiklos (skolos vertybiniai popieriai), iš Grupės turto portfelio bei iš nebalansinių finansinių priemonių (pvz., kreditavimo įsipareigojimų, garantijų, akredityvų).

Banke veikia kredito rizikos valdymo sistema, kuri yra pastoviai tobulinama ir apima kreditavimo politiką, kredito rizikos limitų sistemą, kitas kredito rizikos valdymo priemones, taip pat kredito rizikos valdymo vidaus kontrolę ir vidaus auditą.

Bankas prisiima riziką tik tose srityse, kurios jam yra gerai žinomos ir kuriose jis yra įgijęs teigiamos patirties, siekiant išvengti per didelės rizikos sandoriuose, kurie gali turėti neigiamos įtakos didelei akcininkų nuosavybės daliai, tačiau tuo pačiu metu siekiant užtikrinti pakankamą pelningumo lygį, kuris, atsižvelgiant į vis augančią konkurenciją, užtikrintų Banko stabilią padėtį rinkoje ir padidintų Banko vertę. Vertindamas prisiimamą kredito riziką, Bankas vadovaujasi atsargumo, konservatyvumo ir apdairumo principais.

Banko kredito rizikos valdymas organizuojamas taip, kad būtų išvengta personalo ar struktūrinių padalinių interesų konflikto. Kredituojant klientus, Banke laikomasi principo, kad pelnas neturi būti siekiamas pernelyg didelės kredito rizikos sąskaita.

Maksimali kredito rizika, neatsižvelgiant į užtikrinimo priemones ir kitas kredito rizikos mažinimo priemones:

	2024-06-30		2023-12-31	
	Grupė	Bankas	Grupė	Bankas
<i>Pinigų ekvivalentai</i>	601,745	593,071	679 810	671 390
<i>Paskolos ir gautinos sumos iš bankų</i>	3,354	3,354	3 013	3 013
<i>Paskolos ir gautinos sumos iš klientų:</i>	2,874,480	2,864,084	2 645 104	2 633 482
<i>Paskolos ir gautinos sumos iš finansų institucijų</i>	-	315,173	-	274 106
<i>Paskolos individualiems klientams (mažmeninės)</i>	1,364,845	1,069,635	1 258 203	999 029
<i>Paskolos verslo klientams</i>	1,509,635	1,479,276	1 386 901	1 360 347
<i>Finansinės nuomos (lizingo) gautinos sumos</i>	313,542	313,542	286 533	286 451
<i>Prekybos knygos skolos vertybiniai popieriai</i>	61,181	14,620	65 761	20 240
<i>Išvestinės finansinės priemonės</i>	856	856	251	241
<i>Investiciniai skolos vertybiniai popieriai, vertinami tikrąja verte per kitas bendrąsias pajamas</i>	56,527	53,085	71 740	71 740
<i>Investiciniai skolos vertybiniai popieriai, vertinami amortizuota savikaina</i>	797,902	786,996	751 227	739 869
<i>Kitas finansinis turtas</i>	6,880	6,263	7 351	8 289
<i>Nebalansinės pozicijos, turinčios kredito riziką:</i>				
<i>Finansinės garantijos</i>	53,042	53,042	59 216	59 256
<i>Akredityvai</i>	2,549	2,549	538	538
<i>Paskolų išdavimo ir kiti su kreditavimu susiję įsipareigojimai</i>	532,958	569,077	482 027	489 655
Iš viso	5,305,016	5,260,539	5 052 571	4 984 164

1 PASTABA

KLIENTAMS SUTEIKTOS PASKOLOS IR FINANSINĖS NUOMOS GAUTINOS SUMOS (TĘSINYS)

Klientams suteiktos paskolos

Informacija apie paskolas ir gautinas sumas apibendrinta šiose lentelėse:

	2024-06-30		2023-12-31	
	Grupė	Bankas	Grupė	Bankas
<i>Paskolų, vertinamų amortizuota savikaina, bendroji vertė</i>	2 913 144	2 887 256	2 685 454	2 661 035
<i>Atėmus: vertės sumažėjimas</i>	(44 480)	(28 988)	(43 558)	(30 761)
Grynoji paskolų, vertinamų amortizuota savikaina, vertė	2 868 664	2 858 268	2 641 896	2 630 274
<i>Paskolų, vertinamų tikrąja verte, bendroji vertė</i>	5 816	5 816	3 208	3 208
Viso paskolų	2 874 480	2 864 084	2 645 104	2 633 482

Bankas per Banko patronuojamąsias įmones UAB „SB modernizavimo fondas“ ir „SB modernizavimo fondas2“ suteikė paskolas kaip investiciją į sekiuritizacijos įrankį daugiabučių namų renovacijos projektams finansuoti. Banko investicijos į sekiuritizaciją yra atliekamos keliais etapais į skirtingus investicijų lygius, pasižyminčius skirtingomis rizikų charakteristikomis. Dalis iki šiol atliktų investicijų buvo atliktos į investavimo lygį su reikšmingiausia rizika, todėl pagal 9-ojo TFAS nuostatas, taikomas sutartimis susietoms priemonėms, paskolos, suteiktos UAB „SB modernizavimo fondas“, apskaitomos tikrąja verte per pelną (nuostolius) ir parodomos finansinės padėties ataskaitos eilutėje „Klientams suteiktos paskolos“. Pirminio pripažinimo metu buvo nustatyta, kad šių paskolų tikroji vertė atitinka jų įsigijimo vertę. Per šešių mėnesių laikotarpį, pasibaigusį 2024 m. birželio 30 d, buvo pripažinta 37 tūkst. Eur šių paskolų tikrosios vertės sumažėjimo nuostolių.

Paskolų pasiskirstymas pagal stadijas ir pradelsimus:

	2024-06-30					2023-12-31				
	Nepradelsta	Pradelsta iki 30 dienų	Pradelsta 31-90 dienų	Pradelsta >90 dienų	Iš viso	Nepradelsta	Pradelsta iki 30 dienų	Pradelsta 31-90 dienų	Pradelsta >90 dienų	Iš viso
1 stadija:										
<i>Bendroji vertė</i>	2 610 043	34 305	-	-	2 644 348	2 364 705	45 340	135	4	2 410 184
<i>Vertės sumažėjimas</i>	(21 992)	(65)	-	-	(22 057)	(20 982)	(278)	(3)	-	(21 263)
Grynoji vertė	2 588 051	34 240	-	-	2 622 291	2 343 723	45 062	132	4	2 388 921
2 stadija:										
<i>Bendroji vertė</i>	131 904	46 989	13 936	-	192 829	165 301	20 976	14 397	64	200 738
<i>Vertės sumažėjimas</i>	(835)	(3 949)	(1 274)	-	(6 058)	(2 106)	(2 827)	(1 333)	(18)	(6 284)
Grynoji vertė	131 069	43 040	12 662	-	186 771	163 195	18 149	13 064	46	194 454
3 stadija:										
<i>Bendroji vertė</i>	17 466	8 975	5 721	49 621	81 783	36 775	5 455	5 263	30 247	77 740
<i>Vertės sumažėjimas</i>	(3 765)	(1 270)	(870)	(10 460)	(16 365)	(3 936)	(1 345)	(1 896)	(8 834)	(16 011)
Grynoji vertė	13 701	7 705	4 851	39 161	65 418	32 839	4 110	3 367	21 413	61 729
Iš viso:										
<i>Bendroji vertė</i>	2 759 413	90 269	19 657	49 621	2 918 960	2 566 781	71 771	19 795	30 315	2 688 662
<i>Vertės sumažėjimas</i>	(26 592)	(5 284)	(2 144)	(10 460)	(44 480)	(27 024)	(4 450)	(3 232)	(8 852)	(43 558)
Grynoji vertė	2 732 821	84 985	17 513	39 161	2 874 480	2 539 757	67 321	16 563	21 463	2 645 104

	2024-06-30					2023-12-31				
	Nepradelsta	Pradelsta <= 30 dienų	Pradelsta 31-90 dienų	Pradelsta >90 dienų	Iš viso	Nepradelsta	Pradelsta <= 30 dienų	Pradelsta 31-90 dienų	Pradelsta >90 dienų	Iš viso
1 stadija:										
<i>Bendroji vertė</i>	2 332 374	34 303	-	-	2 366 677	2 130 579	35 340	-	4	2 165 923
<i>Vertės sumažėjimas</i>	(15 603)	(65)	-	-	(15 668)	(15 888)	(67)	-	-	(15 955)
Grynoji vertė	2 316 771	34 238	-	-	2 351 009	2 114 691	35 273	-	4	2 149 968
2 stadija:										
<i>Bendroji vertė</i>	416 211	27 650	9 607	-	453 468	412 309	6 877	8 965	4	428 155
<i>Vertės sumažėjimas</i>	(795)	(175)	(69)	-	(1 039)	(2 059)	(147)	(71)	(1)	(2 278)
Grynoji vertė	415 416	27 475	9,538	-	452 429	410 250	6 730	8 894	3	425 877
3 stadija:										
<i>Bendroji vertė</i>	15 233	7 762	4,952	44 980	72 927	35 119	4 065	1 929	29 052	70 165
<i>Vertės sumažėjimas</i>	(2 728)	(715)	(518)	(8 320)	(12 281)	(3 157)	(710)	(374)	(8 287)	(12 528)
Grynoji vertė	12 505	7 047	4 434	36 660	60,646	31 962	3 355	1 555	20 765	57 637
Iš viso:										
<i>Bendroji vertė</i>	2 763 818	69 715	14 559	44 980	2 893 072	2 578 007	46 282	10 894	29 060	2 664 243
<i>Vertės sumažėjimas</i>	(19 126)	(955)	(587)	(8 320)	(28 988)	(21 104)	(924)	(445)	(8 288)	(30 761)
Grynoji vertė	2 744 692	68 760	13 972	36 660	2 864 084	2 556 903	45 358	10 449	20 772	2 633 482

1 PASTABA

KLIENTAMS SUTEIKTOS PASKOLOS IR FINANSINĖS NUOMOS GAUTINOS SUMOS (TĘSINYS)

Paskolos stadijoms priskiriamos pagal žemiau pateiktus principus (individualaus paskolos vertinimo metu, dėl informacijos susijusios su konkrečiau sandorio aplinkybėmis, galima nukrypti nuo šių principų, jeigu toks įvertinimas tiksliau atspindės sandorio riziką):

1 stadijos paskolos - tai paskolos, kurioms nefiksuotas kredito rizikos padidėjimas.

2 stadijos paskolos - tai paskolos, kurioms užfiksuotas kredito rizikos padidėjimas. Pagrindinės priežastys, dėl kurių fiksuojamas kredito rizikos padidėjimas – skolininko finansinės būklės vertinimo pablogėjimas lyginant su pradine (šis kriterijus netaikomas žemo kredito rizikos lygio paskoloms, kai pagal vidinį vertinimą skolininko finansinė būklė įvertinama kaip labai gera ar gera, ar pagal išorinių kredito reitingų agentūrų vertinimus skolininko reitingas atitinka investicinį lygį) arba mokėjimų vėlavimai, viršijantys 30 dienų, taip pat kiti objektyvūs kriterijai rodantys kredito rizikos padidėjimą.

3 stadijos paskolos – tai paskolos, kurioms užfiksuotas įsipareigojimų nevykdymas. Pagrindinės priežastys, dėl kurių fiksuojamas įsipareigojimų nevykdymas apima mokėjimų vėlavimus, viršijančius 90 d., kliento bankrotą, sandorio nutraukimą arba išieškojimo pradžia, taip pat įsipareigojimų nevykdymas gali būti fiksuojamas ir dėl kitų objektyvių priežasčių.

Kadangi skolinimas orientuotas į Lietuvos rinką, Bankas ir Grupė neturi reikšmingų tiesioginių paskolinių pozicijų Rusijoje, Baltarusijoje ir Ukrainoje. Atliktas galimos atskirų sektorių rizikos vertinimas neparodė ekonomikos sektorių, kurių rizika būtų padidėjusi. Bankas individualiai dėl galimo kredito rizikos padidėjimo įvertino paskolas ar išperkamąją nuomą turinčius klientus, kurie turi vidutinę ar didesnę priklausomybę nuo minėtų šalių per tiekimo ar pardavimo grandines arba akcininkų struktūrą, ir nustatęs padidėjusią riziką, atskiriems klientams pablogino kredito stadijas.

Finansinės nuomos (lizingo) gautinos sumos

Informacija apie finansinės nuomos (lizingo) gautinas sumas apibendrinta šiose lentelėse:

	2024-06-30		2023-12-31	
	Grupė	Bankas	Grupė	Bankas
<i>Verslo klientai</i>	277 095	276 293	254 058	253 170
<i>Privatūs klientai</i>	45 604	45 604	40 049	40 049
Bendroji vertė	322 699	321 897	294 107	293 219
<i>Atėmus: Vertės sumažėjimas</i>	(9 157)	(8 355)	(7 574)	(6 768)
Grynoji vertė	313 542	313 542	286 533	286 451

1 PASTABA

KLIENTAMS SUTEIKTOS PASKOLOS IR FINANSINĖS NUOMOS GAUTINOS SUMOS (TĘSINYS)

Finansinės nuomos gautinų sumų pasiskirstymas pagal stadijas ir pradelsimus:

	2024-06-30					2023-12-31					Grupė
	Nepradelsta	Pradelsta iki 30 dienų	Pradelsta 31-90 dienų	Pradelsta >90 dienų	Iš viso	Nepradelsta	Pradelsta iki 30 dienų	Pradelsta 31-90 dienų	Pradelsta >90 dienų	Iš viso	
1 stadija:											
<i>Bendroji vertė</i>	250,511	44,889	-	-	295,400	240 529	26 934	-	-	267 463	
<i>Vertės sumažėjimas</i>	(3,323)	(755)	-	-	(4,078)	(2 563)	(379)	-	-	(2 942)	
Grynoji vertė	247,188	44,134	-	-	291,322	237 966	26 555	-	-	264 521	
2 stadija:											
<i>Bendroji vertė</i>	13,277	1,663	2,138	-	17,078	17 132	895	1 065	-	19 092	
<i>Vertės sumažėjimas</i>	(613)	(68)	(33)	-	(714)	(1 024)	(25)	(28)	-	(1 077)	
Grynoji vertė	12,664	1,595	2,105	-	16,364	16 108	870	1 037	-	18 015	
3 stadija:											
<i>Bendroji vertė</i>	1,082	6,164	203	2,772	10,221	4 089	211	1 143	2 109	7 552	
<i>Vertės sumažėjimas</i>	(372)	(2,653)	(37)	(1,303)	(4,365)	(2 101)	(33)	(150)	(1 271)	(3 555)	
Grynoji vertė	710	3,511	166	1,469	5,856	1 988	178	993	838	3 997	
Iš viso:											
<i>Bendroji vertė</i>	264,870	52,716	2,341	2,772	322,699	261 750	28 040	2 208	2 109	294 107	
<i>Vertės sumažėjimas</i>	(4,308)	(3,476)	(70)	(1,303)	(9,157)	(5 688)	(437)	(178)	(1 271)	(7 574)	
Grynoji vertė	260,562	49,240	2,271	1,469	313,542	256 062	27 603	2 030	838	286 533	

	2024-06-30					2023-12-31					Bankas
	Nepradelsta	Pradelsta <= 30 dienų	Pradelsta 31-90 dienų	Pradelsta >90 dienų	Iš viso	Nepradelsta	Pradelsta <= 30 dienų	Pradelsta 31-90 dienų	Pradelsta >90 dienų	Iš viso	
1 stadija:											
<i>Bendroji vertė</i>	250,510	44,890	-	-	295,400	240 529	26 934	-	-	267 463	
<i>Vertės sumažėjimas</i>	(3,323)	(755)	-	-	(4,078)	(2 563)	(379)	-	-	(2 942)	
Grynoji vertė	247,187	44,135	-	-	291,322	237 966	26 555	-	-	264 521	
2 stadija:											
<i>Bendroji vertė</i>	13,277	1,663	2,138	-	17,078	17 055	895	1 057	-	19 007	
<i>Vertės sumažėjimas</i>	(613)	(68)	(33)	-	(714)	(1 021)	(25)	(27)	-	(1 073)	
Grynoji vertė	12,664	1,595	2,105	-	16,364	16 034	870	1 030	-	17 934	
3 stadija:											
<i>Bendroji vertė</i>	1,082	6,164	203	1,970	9,419	4 089	211	1 143	1 306	6 749	
<i>Vertės sumažėjimas</i>	(372)	(2,653)	(37)	(501)	(3,563)	(2 101)	(33)	(150)	(469)	(2 753)	
Grynoji vertė	710	3,511	166	1,469	5,856	1 988	178	993	837	3 996	
Iš viso:											
<i>Bendroji vertė</i>	264,869	52,717	2,341	1,970	321,897	261 673	28 040	2 200	1 306	293 219	
<i>Vertės sumažėjimas</i>	(4,308)	(3,476)	(70)	(501)	(8,355)	(5 685)	(437)	(177)	(469)	(6 768)	
Grynoji vertė	260,561	49,241	2,271	1,469	313,542	255,988	27,603	2,023	837	286,451	

2 PASTABA VERTYBINIAI POPIERIAI

Prekybos knygos vertybiniai popieriai

Prekybos knygos vertybinius popierius sudaro prekybiniai vertybiniai popieriai ir kiti vertybiniai popieriai, kuriais dengiami patrunuojamosios draudimo įmonės gyvybės draudimo, kai investavimo rizika tenka draudėjui, įsipareigojimų įsipareigojimai. Visi šie vertybiniai popieriai yra vertinami tikrąja verte per pelną (nuostolius).

	2024-06-30		2023-12-31	
	Grupė	Bankas	Grupė	Bankas
Skolos vertybiniai popieriai:	61 181	14 620	65 761	20 240
Vyriausybės obligacijos	24 707	-	24 839	2 637
Įmonių obligacijos	36 474	14 620	40 922	17 603
Nuosavybės vertybiniai popieriai:	157 612	125	141 916	162
Iš viso:	218 793	14 745	207 677	20 402

	2024-06-30		2023-12-31	
	Grupė	Bankas	Grupė	Bankas
Prekybos knygos vertybiniai popieriai:				
Skolos vertybiniai popieriai	25 384	14 620	27 663	20 240
nuo AA- iki AAA	5 027	-	1 588	-
nuo A- iki A+	5 483	-	8 016	2 637
nuo BBB- iki BBB+	-	-	204	-
nuo BB- iki BB+	95	95	-	-
žemesnis už BB- be reitingo	14 779	14 525	17 855	17 603
Nuosavybės vertybiniai popieriai	125	125	162	162
listinguojami	125	125	162	162
nelistinguojami	-	-	-	-
investicinių fondų vienetai	-	-	-	-
Iš viso prekybinių vertybinių popierių	25 509	14 745	27 825	20 402
Kiti prekybos knygos vertybiniai popieriai:				
Skolos vertybiniai popieriai	36 246	-	38 098	-
nuo AA- iki AAA	-	-	106	-
nuo A- iki A+	3 763	-	12 296	-
nuo BBB- iki BBB+	10 480	-	17 826	-
nuo BB- iki BB+	5 103	-	7 804	-
žemesnis už BB- be reitingo	16 900	-	66	-
Nuosavybės vertybiniai popieriai	157 038	-	141 754	-
listinguojami	3 305	-	2 843	-
nelistinguojami	121	-	121	-
investicinių fondų vienetai	153 612	-	138 790	-
Iš viso kitų prekybos knygos vertybinių popierių	193 284	-	179 852	-
Iš viso:	218 793	14 745	207 677	20 402

2 PASTABA

VERTYBINIAI POPIERIAI (TĘSINYS)

Investiciniai vertybiniai popieriai

	2024-06-30		2023-12-31	
	Grupė	Bankas	Grupė	Bankas
<u>Vertybiniai popieriai, vertinami tikraja verte:</u>				
Skolos vertybiniai popieriai, vertinami tikraja verte per kitas bendrąsias pajamas:	56 527	53 085	71 740	71 740
Vyriausybės obligacijos	36 985	36 985	53 949	53 949
Įmonių obligacijos	19 542	16 100	17 791	17 791
Neprekybiniai nuosavybės vertybiniai popieriai, vertinami tikraja verte per pelną (nuostolius):	2 928	2 685	2 760	2 642
Iš viso:	59 455	55 770	74 500	74 382
<u>Vertybiniai popieriai, vertinami amortizuota savikaina:</u>				
Skolos vertybiniai popieriai, vertinami amortizuota savikaina	797 902	786 996	751 227	739 869
Vyriausybės obligacijos	741 993	736 251	663 211	657 445
Įmonių obligacijos	55 909	50 745	88 016	82 424
Iš viso:	797 902	786 996	751 227	739 869

	2024-06-30		2023-12-31	
	Grupė	Bankas	Grupė	Bankas
<u>Vertybiniai popieriai, vertinami tikraja verte:</u>				
Skolos vertybiniai popieriai	56 527	53 085	71 740	71 740
nuo AA- iki AAA	3 442	-	-	-
nuo A- iki A+	42 052	42 052	58 981	58 981
nuo BBB- iki BBB+	5 674	5 674	5 591	5 591
nuo BB- iki BB+	4 487	4 487	4 345	4 345
žemesnis už BB- be reitingo	-	-	-	-
872	872	2 823	2 823	
Nuosavybės vertybiniai popieriai	2 928	2,685	2 760	2 642
listinguojami	229	229	241	241
nelistinguojami	526	406	501	383
investicinių fondų vienetai	2 173	2 050	2 018	2 018
Iš viso:	59 455	55 770	74 500	74 382
<u>Vertybiniai popieriai, vertinami amortizuota savikaina:</u>				
Skolos vertybiniai popieriai	797 902	786 996	751 227	739 869
nuo AA- iki AAA	205	-	2 271	2 067
nuo A- iki A+	747 824	742 763	670 920	664 946
nuo BBB- iki BBB+	48 766	44 233	76 919	72 856
nuo BB- iki BB+	1 107	-	1 117	-
žemesnis už BB- be reitingo	-	-	-	-
Iš viso:	797 902	786 996	751 227	739 869

Investicinių skolos vertybinių popierių pasiskirstymas į kredito stadijas:

	2024-06-30		2023-12-31	
	Grupė	Bankas	Grupė	Bankas
1 stadija:				
Bendroji vertė	853 616	839 261	820 227	808 860
Vertės sumažėjimas	(59)	(52)	(84)	(75)
Grynoji vertė	853 557	839 209	820 143	808 785
2 stadija:				
Bendroji vertė	941	941	2 969	2 969
Vertės sumažėjimas	(69)	(69)	(145)	(145)
Grynoji vertė	872	872	2 824	2 824
3 stadija:				
Bendroji vertė	1 020	-	1 020	-
Vertės sumažėjimas	(1 020)	-	(1 020)	-
Grynoji vertė	-	-	-	-

Per šešių mėnesių laikotarpius, pasibaigusius 2024 m. birželio 30 d. ir 2023 m. birželio 30 d., nebuvo atlikta reikšmingų vertybinių popierių perklasifikavimų tarp VP portfelių.

2 PASTABA VERTYBINIAI POPIERIAI (TĘSINYS)

Investicijos į patrunuojamąsias įmones

Bankas 2024 m. birželio 30 d. turėjo šias tiesiogiai valdomas patrunuojamąsias įmones:

1. UAB „SB Draudimas“ (gyvybės draudimo veikla),
2. UAB „SB Lizingas“ (vartotojiško finansavimo veikla),
3. UAB „SB Turto Fondas“ (nekilnojamojo turto valdymo veikla),
4. UAB „SB Modernizavimo Fondas“ (daugiabučių namų renovacijos finansavimo veikla),
5. Pakeitimo vertybiniais popieriais UAB „SB Modernizavimo Fondas 2“ (daugiabučių namų renovacijos finansavimo veikla)
6. UAB „SB Asset Management“ (fondų valdymo veikla).

Bankas 2023 m. gruodžio 31 d. turėjo šias tiesiogiai valdomas patrunuojamąsias įmones:

1. UAB „SB Draudimas“ (gyvybės draudimo veikla),
2. UAB „SB Lizingas“ (vartotojiško finansavimo veikla),
3. UAB „Šiaulių Banko Lizingas“ (finansinė nuoma (lizingas) ir nuoma),
4. UAB „SB Turto Fondas“ (nekilnojamojo turto valdymo veikla),
5. UAB „SB Modernizavimo Fondas“ (daugiabučių namų renovacijos finansavimo veikla),
6. UAB „SB Asset Management“ (fondų valdymo veikla).

2024 m. kovo 21 d. Bankas įsteigė specialios paskirties įmonę – Pakeitimo vertybiniais popieriais UAB „SB modernizavimo fondas 2“, kuris pasirašė sutartis dėl finansavimo su Europos investicijų banku (EIB), administruojančiu Lietuvos valstybės lėšas, „Swedbank“, Europos rekonstrukcijos ir plėtros banku (ERPB), Šiaulių banku bei Šiaulių banko grupės turto valdymo įmone „SB Asset Management“. Banko investicija į UAB „SB modernizavimo fondas 2“ įstatinį kapitalą – 100 tūkst. Eur. Pagal susitarimus su investuotojais ir 10-ojo TFAS nuostatas, Bankas neturi UAB „SB modernizavimo fondas“ kontrolės, todėl Grupės konsoliduotose finansinėse ataskaitose ši įmonė nėra konsoliduojama. Pagal 9-ojo TFAS nuostatas, taikomas sutartims susietoms priemonėms, investicija į UAB „SB modernizavimo fondas“ apskaitoma tikrąją vertę per pelną (nuostolius) ir parodoma finansinės padėties ataskaitos eilutėje „Investicijos į patrunuojamąsias ir asocijuotas įmones, vertinamos tikrąja vertė“. Pirminio pripažinimo metu buvo nustatyta, kad šios investicijos tikroji vertė atitinka jos įsigijimo vertę. Nuo pirminio pripažinimo nebuvo aplinkybių, dėl kurių investicijos į UAB „SB modernizavimo fondas 2“ tikroji vertė būtų reikšmingai pasikeitusi.

Per šešių mėnesių laikotarpį, pasibaigusį 2024 m. birželio 30 d., buvo likviduota Banko tiesiogiai kontroliuojama UAB „Šiaulių Banko Lizingas“.

Banko investicijų į patrunuojamąsias įmones apskaitinę vertę sudarė:

	Nuosavybės dalis	2024-06-30	2023-12-31
GD UAB „SB draudimas“	100%	35 905	32 528
UAB „SB lizingas“	100%	2 136	2 964
UAB „Šiaulių banko lizingas“	100%	-	-
UAB „SB turto fondas“	100%	5 195	5 083
UAB „SB Asset Management“	100%	36 620	35 997
Iš viso investicijos į dukterines įmones, apskaitomas nuosavybės metodu:		79 856	76 572
UAB „SB modernizavimo fondas“	100%	100	100
UAB „SB modernizavimo fondas 2“	100%	100	-
Iš viso investicijos į dukterines įmones, apskaitomas tikrąja vertė:		200	100

3 PASTABA REIŠMINGA INFORMACIJA APIE KITUS TURTO STRAIPSIUS

Kitas turtas

	2024-06-30		2023-12-31	
	Grupė	Bankas	Grupė	Bankas
Gautinos sumos	6 880	6 263	7 351	8 289
Atsargos	113	-	114	-
Ateinančio laikotarpio sąnaudos	3 709	3 512	3 529	3 424
Turtas pagal draudimo ir perdraudimo sutartis	811	-	153	-
Išankstiniai apmokėjimai	1 693	952	2 225	1 000
Už skolas perimtas turtas	129	125	168	164
Kitas turtas	9 979	9 956	6 203	6 093
Iš viso:	23 314	20 808	19 743	18 970

3 PASTABA

REIŠMINGA INFORMACIJA APIE KITUS TURTO STRAIPSNIUS (TĘSINYS)

Turtas, skirtas parduoti

Turtą, skirtą parduoti sudaro:

	2024-06-30		2023-12-31	
	Grupė	Bankas	Grupė	Bankas
<i>Nekilnojamas turtas, skirtas parduoti</i>	150	150	150	150
<i>Iš viso turto, skirto parduoti</i>	150	150	150	150

4 PASTABA

KLIENTAMS MOKĖTINOS SUMOS

	2024-06-30		2023-12-31	
	Grupė	Bankas	Grupė	Bankas
<i>Indėliai iki pareikalavimo:</i>				
<i>respublikinio valdymo institucijų</i>	49 836	49 836	56 135	56 135
<i>vietinio valdymo institucijų</i>	190 800	190 800	121 886	121 886
<i>valstybės ir savivaldybės įmonių</i>	26 007	26 007	38 209	38 209
<i>privatinių įmonių</i>	599 260	603 240	628 408	632 159
<i>ne pelno organizacijų</i>	33 949	33 949	35 780	35 780
<i>fizinių asmenų</i>	667 344	667 344	711 184	711 184
<i>dar nepriskirtos sumos klientams</i>	15 853	15 853	16 214	16 714
<i>Iš viso indėlių iki pareikalavimo:</i>	1 583 049	1 587 029	1 607 816	1 612 067
<i>Terminuoti indėliai:</i>				
<i>respublikinio valdymo institucijų</i>	6 991	6 991	2 519	2 519
<i>vietinio valdymo institucijų</i>	4 451	4 451	2 316	2 316
<i>valstybės ir savivaldybės įmonių</i>	5 946	5 946	3 831	3 831
<i>privatinių įmonių</i>	361 539	361 539	336 944	336 944
<i>ne pelno organizacijų</i>	16 211	16 211	8 278	8 278
<i>fizinių asmenų</i>	1 344 524	1 344 524	1 200 953	1 200 953
<i>Iš viso terminuotųjų indėlių:</i>	1 739 662	1 739 662	1 554 841	1 554 841
<i>Iš viso:</i>	3 322 711	3 326 691	3 162 657	3 166 908

5 PASTABA**REIŠMINGA INFORMACIJA APIE KITUS ĮSIPAREIGOJIMŲ STRAIPSNIS****Įsiskolinimai kitiems bankams ir finansų institucijoms**

Bankas 2023 m. birželio 28 d. grąžino 150 mln. eurų paskolą, kuri buvo paimta per ECB TITRO III programą. Po šio grąžinimo, 2023 m. birželio 30 d. įsiskolinimas pagal ECB Trečiosios serijos tikslinės ilgesnės trukmės refinansavimo operacijų (TITRO III) programą sudarė 479 mln. Eur. 2021 m. rugsėjo 29 d. Bankas per ECB TITRO III.9 paskutinę operaciją pasiskolino papildomus 479 mln. Eur. Įsiskolinimo terminas 2024 m. rugsėjo 25 d., galimybė grąžinti anksčiau laiko prasidėjo nuo 2022 m. birželio 29 d. Bankas nepasinaudojo galimybe grąžinti įsiskolinimą anksčiau laiko. TITRO III palūkanų norma laikotarpiui nuo 2020 m. birželio mėn. iki 2021 m. birželio mėn. buvo -0,5 proc., bankams, pasiekusiems tikslines skolinimo apimtis, palūkanų norma gali siekti -1 proc. Per pirmus du 2022 m. ketvirčius Bankas pasiekė nustatytas tikslines skolinimo apimtis, todėl į savo faktinių palūkanų pripažinimą įtraukė pagerintas palūkanas. Atsižvelgiant į vidinius vertinimus, dalis naudos iš TITRO III neigiamos palūkanų normos, traktuojamos kaip rinkos palūkanų norma, yra įtrauktos į pelno (nuostolių) ataskaitos eilutę „Palūkanų pajamos“. Likusi naudos dalis dėl palūkanų žemiau rinkos palūkanų normos, traktuojama kaip parama ar kompensacija dėl įvykdytų nustatytų reikalavimų ir yra įtraukta į pelno (nuostolių) ataskaitos eilutę „Kitos pajamos“. Nuo 2022 m. rugsėjo 14 d. TITRO III įsipareigojimams taikoma teigiama palūkanų norma, TITRO III teigiamos palūkanos įtrauktos į 2024, 2023 m. ir 2022 m. pelno (nuostolių) ataskaitos eilutę „Palūkanų sąnaudos“. 2024 m. birželio 30 d. šios paskolos balansinė vertė sudarė 501 376 tūkst. Eur, už šiuos įsiskolinimus įkeistų vertybinių popierių apskaitinė vertė yra 519 333 tūkst. Eur.

Specialieji ir skolinimo fondai

Specialiuosius fondus sudaro privalomųjų socialinio ir sveikatos draudimų fondų lėšos. Specialieji fondai turi būti grąžinami juos padėjusioms institucijoms pastarųjų pirmu pareikalavimu. Specialiųjų ir skolinimo fondų padidėjimas nuo 15 718 tūkst. Eur metų pradžioje iki 17 518 tūkst. Eur laikotarpio pabaigoje sietinas su įprastiniais šių fondų dinamikos pokyčiais.

**6 PASTABA
KAPITALAS**

2022 m. gruodžio 31 d. Banko įstatinis kapitalas buvo 174 210 616,27 Eur, jis padalintas į 600 726 263 paprastąsias vardines akcijas, kurių kiekvienos nominali vertė yra 0,29 euro.

Bankas ir „Invalda INVL“ 2022 m. lapkričio 22 d. pasirašė sutartį, pagal kurią 2023 m. gruodžio 1 d. sujungė dalį mažmeninių verslų. Po sandorio įgyvendinimo 2023 m. gruodžio 15 d. „Invalda INVL“ buvo perduotos 62 270 383 vnt. naujai išleistų Banko akcijų, kas sudaro 9,39 proc. Banko įstatinio kapitalo. Po šios akcijų emisijos 2023 m. gruodžio 31 d. Banko įstatinis kapitalas buvo 192 269 027,34 Eur, jis padalintas į 662 996 646 paprastąsias vardines akcijas, kurių kiekvienos nominali vertė yra 0,29 euro. Pabaigus šį akcijų įsigijimo sandorį, „Invalda INVL“ grupė padidino Banko akcijų dalį iki 18,45 proc.

2024 m. gegužės 31 d. Europos rekonstrukcijos ir plėtros bankas (ERPB) su turto valdymo grupe „Invalda INVL“, „Tesonet“ įmonių grupei priklausančia „Tesonet Global“ ir bendrove „Girteka Logistics“ valdančia holdingo įmone „Willgrow“ galutinai užbaigė suplanuotą sandorių seriją, kuria iš viso perleista 16,33 proc. Šiaulių banko akcijų. 2020 m. gruodžio 31 d. Europos rekonstrukcijos ir plėtros bankas (ERPB) valdė 26,02 proc. Banko įstatinio kapitalo ir balsų. 2021 m. gruodžio 22 d. ERPB paskelbė apie nutarimą parduoti 18 proc. Banko akcijų paketo dalį. ERPB pasirašė 3 atskiras sutartis dėl Banko akcijų pardavimo: su turto valdymo grupe „Invalda INVL“, „Tesonet“ įmonių grupei priklausančia „Tesonet Global“ ir „Girteka Logistics“ valdoma holdingo bendrove „Willgrow“. Atitinkamai parduodami 5,87 proc., 5,87 ir 6,29 proc. akcijų paketai. Akcijų įsigijimo procesas buvo vykdomas per seriją sandorių, kurie tęsėsi iki 2024 m. birželio mėnesio. 2021 m. gruodžio 29 d. „Willgrow“ pranešė apie 5,71 proc. Banko akcijų įgijimą. 2024 m. birželio 30 d. užbaigus sandorio įgyvendinimo etapą, „Invalda INVL“ turimas Šiaulių banko akcijų paketas išaugo iki 19,63 proc., „Willgrow“ iki 8,97 proc., o „Tesonet Global“ – 5,32 proc. Po šių sandorių ERPB 2024 m. birželio 30 d. valdė 7,25 proc. Banko įstatinio kapitalo ir balsų.

2024 m. birželio 30 d. Bankas turėjo 19 154 akcininkus (2023 metų gruodžio 31 d. 19 087).

Dividendai

2024 m. kovo 29 d. visuotiniame akcininkų susirinkime buvo priimtas sprendimas mokėti dividendus - po 0,0485 Eur vienai paprastajai vardinei 0,29 Eur nominalo akcijai (t. y. 16,7 proc. nuo akcijos nominaliosios vertės).

Rezervas savo akcijoms įsigyti

2019 m. kovo 28 d. visuotiniame akcininkų susirinkime buvo priimtas sprendimas iš nepaskirstyto pelno sudaryti rezervą savo akcijoms įsigyti. 2022 m. kovo 30 d. visuotiniame akcininkų susirinkime buvo priimtas sprendimas 10 000 tūkst. Eur. padidinti rezervą savo akcijoms

6 PASTABA KAPITALAS (TĘSINYS)

įsigyti. Rezervas galės būti naudojamas dviem tikslams – palaikyti Banko akcijų kainą ir įsigyti akcijų, kurios bus perduotos Grupės darbuotojams kaip kintamo atlygio dalis. 2024 m. birželio 30 d. rezervo savoms akcijoms įsigyti apskaitinė vertė yra 20 000 tūkst. Eur (2023 m. gruodžio 31 d.: 20 000 tūkst. Eur).

2024 m. balandžio 11 d. Šiaulių bankas Europos Centriniam Bankui (ECB) pateikė prašymą leisti įsigyti savų akcijų, siekiant didinti vertę akcininkams bei įgyvendinti opcionus banko darbuotojams. Šių metų pradžioje Šiaulių bankas jau supirko 1 250 tūkst.vnt savų akcijų už 0,9 mln. eurų ir pirmiau nurodytu prašymu taip pat kreipėsi į ECB leidimo jas anuliuoti. 2024 m. balandžio 12 d. tikslams įgyvendinti už 2020 metų veiklos rezultatus suteikti Darbuotojų opcionai. Įgyvendinant šiuos opcionus trisdešimt penkiems Banko grupės darbuotojams perduota 2 273 tūkst. vnt. savų akcijų.

2024 m. birželio 30 d. Bankas turėjo 1 250 tūkst. vnt. savų akcijų, kurių apskaitinė vertė 900 tūkst. Eur

Kita nuosavybė

Kitą nuosavybę sudaro suma, atitinkanti įsipareigojimus pateikti Banko akcijas Grupės darbuotojams kaip kintamo atlygio dalį.

Grupės atlygio politika numato du pagrindinius atlygio elementus – fiksuotą atlygį ir kintamą atlygį bei įvairias papildomas naudas. Darbuotojai, kurių profesinė veikla ir/ar sprendimai gali turėti reikšmingos įtakos Grupės prisiimamam rizikos lygiui, gauna atidėtą kintamą atlygį. Iki 2018 m. Grupės paskatų schema numatė atidėtus mokėjimus akcijomis ir pinigais, sudarančius ne mažiau kaip 40 proc. kintamo atlygio, kurie turėjo būti išmokami lygiomis dalimis per trijų metų laikotarpį. Nuo 2019 m. pagal Grupės paskatų schemą darbuotojai, kurių profesinė veikla ir/ar sprendimai gali turėti reikšmingos įtakos Grupės prisiimamam rizikos lygiui, gauna 50 proc. metinės ilgalaikės skatinimo programos išmokų pinigais ir 50 proc. Banko akcijų pasirinkimo sandoriais, kurių įvykdymo terminas yra 3 metai. Nuo 2023 m. Banko akcijų pasirinkimo sandorių įvykdymo terminas yra 4-5 metai. Pasirinkimo sandorių skaičius priklauso nuo pasiektų rezultatų piniginės vertės, padalintos iš vidutinės penkių mėnesių iki atlygio paskyrimo Banko akcijų kainos Nasdaq Vilniaus biržoje. Vienas pasirinkimo sandoris konvertuojamas į vieną paprastąją akciją.

Grupė įvertino akcijų pasirinkimo sandorių tikrąją vertę naudodama Black-Scholes modelį, kuris atitiktų Trečiąjį lygį tikrosios vertės hierarchijoje. Modelio įvestiniai duomenys apima:

- Opcionui, suteiktam 2024 m. kovo 31 d.: suteikimo datą (2023 m. kovo 31 d.), pabaigos datas (2028 m. balandžio 14 d. ir 2029 m. balandžio 29 d.), akcijų kainą suteikimo dieną 0,709 Eur, vykdymo kainą 0,577422 Eur, tikėtiną banko akcijų kainos kintamumą 25%, nerizikingas palūkanų normos – 3,5% ir 2,3%;
- Opcionui, suteiktam 2023 m. kovo 31 d.: suteikimo datą (2023 m. kovo 31 d.), pabaigos datas (2027 m. balandžio 9 d. ir 2028 m. balandžio 14 d.), akcijų kainą suteikimo dieną 0,747 Eur, vykdymo kainą 0,65 Eur, tikėtiną banko akcijų kainos kintamumą 26%, nerizikingas palūkanų normos - 5% ir 2,3%;
- Opcionui, suteiktam 2022 m. kovo 30 d.: suteikimo datą (2022 m. kovo 30 d.), pabaigos datą (2025 m. balandžio 11 d.), akcijų kainą suteikimo dieną 0,656 Eur, vykdymo kainą 0,588 Eur, tikėtiną banko akcijų kainos kintamumą 28%, nerizikingą palūkanų normą - 0.1%;
- Opcionui, suteiktam 2021 m. kovo 31 d.: suteikimo datą (2021 m. kovo 31 d.), pabaigos datą (2024 m. balandžio 12 d.), akcijų kainą suteikimo dieną 0,538 Eur, vykdymo kainą 0,498 Eur, tikėtiną banko akcijų kainos kintamumą 25%, nerizikingą palūkanų normą - 0.1%;

Pasirinkimo sandorių vertė įtraukta į kitos nuosavybės eilutę finansinės padėties ataskaitoje. Kita nuosavybė susideda iš:

	2024-06-30		2023-12-31	
	Grupė	Bankas	Grupė	Bankas
<i>Pasirinkimo sandoriai</i>	1 480	1 019	1 697	1 209
<i>Akcijos, paskirstytinos darbuotojams</i>	-	-	-	-
<i>Iš viso</i>	1 480	1 019	1 697	1 209

Per laikotarpius, pasibaigusius 2024 m. birželio 30 d. ir 2023 m. gruodžio 31 d. nebuvo atsisakytų ar pasibaigusių pasirinkimo sandorių. Per šešių mėnesių laikotarpį, pasibaigusį 2024 m. birželio 30 d, Grupės nustatytųjų darbuotojų naudai buvo įvykdyta 2 273 tūkst. vnt. (Banko nustatytųjų asmenų naudai – 1 991 tūkst. vnt.) pasirinkimo sandorių, kurių svertinė vidutinė akcijos kaina įvykdymo momentu buvo 0,67 Eur. Svertinė vidutinė šių sandorių įvykdymo kaina buvo 0 Eur.

Pagrindinis pelnas, tenkantis vienai akcijai

Pagrindinis pelnas, tenkantis vienai akcijai, apskaičiuojamas dalinant grynąjį laikotarpio pelną iš per laikotarpį išleistų paprastųjų akcijų skaičiaus svertinio vidurkio. 2024 m. birželio 30 d. ir 2023 m. birželio 30 d. Grupė neturėjo potencialių paprastųjų akcijų, todėl sumažintasis pelnas, tenkantis vienai akcijai yra lygus pagrindiniam pelnui, tenkančiam vienai akcijai.

Išleistų paprastųjų vardinių akcijų skaičius 2024 m. birželio 30 d. 662 997 tūkst. Svartinis išleistų paprastųjų vardinių akcijų skaičiaus vidurkis 2024 m. birželio 30 d. 642 766 tūkst., 2023 m. birželio 30 d. buvo 600 194 tūkst.

6 PASTABA
KAPITALAS (TĘSINYS)

Grupė

	2024-06-30	2023-06-30
Grynasis pelnas iš tęsiamos veiklos, tenkantis akcininkams	42 992	43 256
Grynasis pelnas iš nutraukiamos veiklos, tenkantis akcininkams	-	-
Grynasis pelnas, tenkantis akcininkams	42 992	43 256
Per laikotarpį išleistų paprastųjų akcijų skaičiaus svertinis vidurkis (tūkst. vnt.)	618 095	600 194
Pagrindinis pelnas, tenkantis vienai akcijai (eurais)	0,07	0,07
Pagrindinis pelnas, tenkantis vienai akcijai (eurais) iš tęsiamos veiklos	0,07	0,07
Pagrindinis pelnas, tenkantis vienai akcijai (eurais) iš nutraukiamos veiklos	-	-

7 PASTABA GRYNOSIOS PALŪKANŲ PAJAMOS

	2024-01-01 - 2024-06-30		2023-01-01 - 2023-06-30	
	Grupė	Bankas	Grupė	Bankas
Palūkanų pajamos, pripažintos taikant faktinių palūkanų metodą (už finansinį turtą, vertinamą amortizuota savikaina ir tikrąja verte per kitas bendrąsias pajamas):	120 647	112 800	86 953	80 071
už paskolas kitiems bankams ir finansų institucijoms bei lėšas kredito įstaigose	12 927	19 249	4 313	8 265
už paskolas klientams	101 453	87 370	78 474	67 739
už skolos vertybinius popierius, vertinamus amortizuota savikaina	6 068	5 982	3 810	3 713
už skolos vertybinius popierius, vertinamus tikrąja verte per kitas bendrąsias pajamas	199	199	356	354
Kitos panašios pajamos:	13 027	12 104	9 526	9 438
už skolos vertybinius popierius, vertinamus tikrąja verte per pelną (nuostolius)	1 588	667	979	907
už paskolas, vertinamas tikrąja verte per pelną (nuostolius)	359	359	321	321
už finansinės nuomos gautinas sumas	11 080	11 078	8 226	8 210
Kitos palūkanų pajamos	-	-	-	-
Iš viso palūkanų pajamų	133 674	124 904	96 479	89 509
Palūkanų sąnaudos:				
už finansinius įsipareigojimus, vertinamus tikrąja verte per pelną (nuostolius)	-	-	-	-
už amortizuota savikaina vertinamus finansinius įsipareigojimus	(53 036)	(53 111)	(21 100)	(21 116)
už kitus įsipareigojimus	(8)	(2)	(12)	(5)
Iš viso palūkanų sąnaudų	(53 044)	(53 113)	(21 112)	(21 121)
Grynosios palūkanų pajamos	80 630	71 791	75 367	68 388

8 PASTABA GRYNOSIOS PASLAUGŲ IR KOMISINIŲ PAJAMOS

	2024-01-01 - 2024-06-30		2023-01-01 - 2023-06-30	
	Grupė	Bankas	Grupė	Bankas
Paslaugų ir komisinių pajamos:				
Trečiųjų šalių paskolų administravimas	3 398	3 398	2 329	2 329
Atsiskaitymai	2 474	2,479	2 718	2 726
Grynųjų pinigų operacijos	2 034	2 034	2 454	2 454
Sąskaitų administravimas	3 333	3 334	3 151	3 151
Garantijos, akredityvai, dok. inkaso	481	481	412	412
Įmokų surinkimas	112	112	113	113
Paslaugos, susijusios su VP	2 307	2 339	1 682	1 722
Pensijų ir investicinių fondų valdymas	3 797	-	-	-
Kitos paslaugų ir komisinių pajamos	204	1 383	452	915
Iš viso paslaugų ir komisinių pajamų	18 140	15 560	13 311	13 822
Paslaugų ir komisinių sąnaudos:				
Mokėjimo kortelių išlaidos	(2 678)	(2 676)	(2 289)	(2 289)
Kasos operacijos	(355)	(355)	(371)	(371)
Bankų korespondentų ir pinigų pervedimo sistemų mokesčiai	(285)	(221)	(263)	(206)
Finansinių duomenų pateikimo paslaugų mokesčiai	-	-	-	-
Paslaugos, susijusios su VP	(497)	(498)	(423)	(423)
Pensijų ir investicinių fondų valdymas	(30)	-	-	-
Kitos paslaugų ir komisinių sąnaudos	(558)	(231)	(213)	(209)
Iš viso paslaugų ir komisinių sąnaudų	(4 403)	(3 981)	(3 559)	(3 498)
Grynosios paslaugų ir komisinių pajamos	13 737	11 579	9 752	10 324

9 PASTABA
KITOS VEIKLOS SĄNAUDOS

	2024-01-01 - 2024-06-30		2023-01-01 - 2023-06-30	
	Grupė	Bankas	Grupė	Bankas
<i>Pastatų ir patalpų nuoma</i>	(195)	(190)	(143)	(145)
<i>Pastatų ir patalpų komunaliniai mokesčiai</i>	(659)	(647)	(724)	(711)
<i>Kitos pastatų ir patalpų išlaidos</i>	(401)	(399)	(386)	(386)
<i>Transporto išlaidos</i>	(229)	(187)	(194)	(158)
<i>Teisinės išlaidos</i>	(97)	(97)	(474)	(474)
<i>Personalo ir kvalifikacijos kėlimo išlaidos</i>	(733)	(725)	(473)	(444)
<i>Kompiuterių ir ryšių išlaidos</i>	(6 772)	(6 047)	(4 773)	(4 425)
<i>Rinkodaros ir paramos išlaidos</i>	(2 231)	(1 068)	(1 847)	(600)
<i>Išlaidos banką aptarnaujančioms įstaigoms</i>	(1 860)	(1 617)	(1 345)	(1 269)
<i>Mokesčiai, baudos</i>	(2 559)	(2 264)	(303)	(32)
<i>Išlaidos dėl skolų išieškojimo</i>	(605)	(472)	(223)	(100)
<i>Kitos išlaidos</i>	(790)	(604)	(521)	(361)
<i>Iš viso</i>	(17 130)	(14 316)	(11 406)	(9 105)

10 PASTABA
VERTĖS SUMAŽĖJIMAS

	2024-01-01 - 2024-06-30		2023-01-01 - 2023-06-30	
	Grupė	Bankas	Grupė	Bankas
<i>Paskolų vertės sumažėjimo (sąnaudos) / sąnaudų atstatymas</i>	(2 804)	1,217	(4 543)	(3 009)
<i>Atgautos anksčiau nurašytos paskolos</i>	85	78	93	91
<i>Finansinės nuomos (lizingo) vertės sumažėjimo (sąnaudos) / sąnaudų atstatymas</i>	(1 587)	(1,591)	(490)	(484)
<i>Atgautos anksčiau nurašytos finansinės nuomos gautinos sumos</i>	-	-	-	-
<i>Skolos vertybinių popierių vertės sumažėjimo sąnaudų atstatymas / (sąnaudos)</i>	102	100	71	82
<i>Lėšų bankuose vertės sumažėjimo (sąnaudos)</i>	12	12	-	-
<i>Kito finansinio turto vertės sumažėjimo sąnaudų atstatymas / (sąnaudos)</i>	208	208	(511)	(511)
<i>Investicijų į patrunuojamąsias įmones vertės sumažėjimo (sąnaudos)</i>	-	-	-	-
<i>Nefinansinio turto vertės sumažėjimo (sąnaudos) / sąnaudų atstatymas</i>	-	-	-	-
<i>Atgautos anksčiau nurašytos nefinansinio turto sumos</i>	-	-	-	-
<i>Atidėjiniai kitiems įsipareigojimams</i>	68	-	41	-
<i>Iš viso</i>	(3 916)	24	(5 339)	(3 831)

10 PASTABA
VERTĖS SUMAŽĖJIMAS (TĘSINYS)

	2024-01-01 - 2024-06-30		2023-01-01 - 2023-06-30	
	Grupė	Bankas	Grupė	Bankas
<u>Paskolų vertės sumažėjimas</u>				
Atidėjinių likutis sausio 1 d.	43 558	30 761	34 229	26 705
Atidėjinių paskolų vertės sumažėjimui pasikeitimas	2 804	(1 217)	4 543	3 009
Per laikotarpį nurašytos paskolos	(1 881)	(555)	(1 316)	(411)
Kiti veiksniai (perklasifikavimas, valiutų kursų pasikeitimas ir kt.)	(1)	(1)	-	1
Atidėjinių likutis birželio 30 d.	44 480	28 988	37 456	29 304
<u>Finansinės nuomos gautinų sumų vertės sumažėjimas</u>				
Atidėjinių likutis sausio 1 d.	7 574	6 768	5 300	4 494
Atidėjinių finansinės nuomos gautinų sumų vertės sumažėjimui pasikeitimas	1 587	1 591	490	484
Per laikotarpį nurašytos finansinės nuomos gautinos sumos	-	-	-	-
Kiti veiksniai (perklasifikavimas, valiutų kursų pasikeitimas ir kt.)	(4)	(4)	-	-
Atidėjinių likutis birželio 30 d.	9 157	8 355	5 790	4 978
<u>Skolos vertybinių popierių vertės sumažėjimas</u>				
Atidėjinių likutis sausio 1 d.	1 249	220	1 632	598
Atidėjinių skolos vertybinių popierių vertės sumažėjimui pasikeitimas	(102)	(100)	(71)	(82)
Per laikotarpį nurašyti skolos vertybiniai popieriai	-	-	-	-
Kiti veiksniai (perklasifikavimas, valiutų kursų pasikeitimas ir kt.)	1	1	(14)	-
Atidėjinių likutis birželio 30 d.	1 148	121	1 547	516
<u>Lėšų bankuose vertės sumažėjimas</u>				
Atidėjinių likutis sausio 1 d.	46	46	39	39
Atidėjinių lėšų bankuose vertės sumažėjimui pasikeitimas	(12)	(12)	-	-
Per laikotarpį nurašytos lėšų bankuose sumos	-	-	-	-
Kiti veiksniai (perklasifikavimas, valiutų kursų pasikeitimas ir kt.)	1	1	-	-
Atidėjinių likutis birželio 30 d.	35	35	39	39
<u>Kito finansinio turto vertės sumažėjimas</u>				
Atidėjinių likutis sausio 1 d.	1 118	1 101	506	490
Atidėjinių kito finansinio turto vertės sumažėjimui pasikeitimas	(208)	(208)	511	511
Per laikotarpį nurašytos kito finansinio turto sumos	(16)	-	(3)	(3)
Kiti veiksniai (perklasifikavimas, valiutų kursų pasikeitimas ir kt.)	-	-	(1)	(2)
Atidėjinių likutis birželio 30 d.	894	893	1 013	996

Pasikeitus aplinkos faktoriams, buvo pakeistos prielaidos ir įvertinimai, naudoti nustatant nemokumo tikimybių dydžius. Nemokumo tikimybių (PD) dydžiams nustatyti naudoti scenarijai rėmėsi institucijų skelbiamais ekonomikos pokyčių scenarijais, taip pat Grupės vadovybės vertinimo pagrindu nustatytais šiuo scenarijų pasireiškimo tikimybėmis. Pabrėžtina, kad nors ataskaitų sudarymo metu naudotos ekonomikos prognozės jau atsižvelgė į vykstančią Rusijos invaziją į Ukrainą, tačiau nežinant jos baigties scenarijus, egzistavo reikšmingi neapibrėžtumai dėl to, kaip tai paveiks tolesnes globalines, šalies ir sektorių vystymosi tendencijas. Dėl šių aplinkybių egzistuoja reikšminga tikimybė, kad faktiniai rezultatai skirsis nuo įvertinimų.

Scenarijų tikimybės ir svertinis vidutinis BVP augimas:

	2024		2025		2026		2027		2028	
	BVP	Tikimybė	BVP	Tikimybė	BVP	Tikimybė	BVP	Tikimybė	BVP	Tikimybė
2024 m. birželio 30 d.										
Bazinis scenarijus	1,90 %	60 %	3,10 %	60 %	3,30 %	60 %	2,23 %	60 %	2,20 %	60 %
Optimistinis scenarijus	2,90 %	15 %	3,80 %	15 %	4,00 %	15 %	3,50 %	15 %	3,10 %	15 %
Pesimistinis scenarijus	1,00 %	25 %	1,90 %	25 %	2,00 %	25 %	1,50 %	25 %	1,50 %	25 %
Svertinis vidutinis BVP augimas	1,34%		2,91%		2,91%		2,23%		2,13%	
2023 m. gruodžio 31 d.										
Bazinis scenarijus	1,80%	60 %	3,10%	60 %	3,30%	60 %	2,30%	60 %	2,30%	60 %
Optimistinis scenarijus	2,50%	15 %	3,80%	15 %	4,00%	15 %	3,10%	15 %	3,10%	15 %
Pesimistinis scenarijus	0,20%	25 %	1,90%	25 %	2,00%	25 %	0,10%	25 %	0,10%	25 %
Svertinis vidutinis BVP augimas	1,51%		2,91%		3,08%		1,87%		1,87%	

Išieškojimų koeficientų dydžiai, naudoti nuostoliams nemokumo atveju (LGD) įvertinti, taip pat buvo peržiūrėti atsižvelgiant į naujausius užstatų pardavimų rezultatus. Grupės vertės sumažėjimo sąnaudų dėl apskaitinių įvertinimų pasikeitimų įtakos sudarė: už šešių mėnesių laikotarpį, pasibaigusį 2024 m. birželio 30 d. 813 tūkst. Eur vertės sumažėjimo sąnaudų (visa įtaka dėl skaičiavimo parametru perskaičiavimo), už šešių mėnesių laikotarpį, pasibaigusį 2023 m. birželio 30 d. 286 tūkst. Eur vertės sumažėjimo sąnaudų atstatymas.

Bankas ir Grupė neturi reikšmingų tiesioginių paskolinių pozicijų Rusijoje, Baltarusijoje ir Ukrainoje. Dėl Rusijos karo Ukrainoje 2022 m. birželio 30 d. 16 391 tūkst. (bendraja verte) paskolų Eur buvo įtraukta į Stebimų paskolų sąrašą (angl. Watch List). Iš jų 2024 m. birželio 30 d. šiame sąrašė liko 181 tūkst. Eur (1 klientas), kuriam pripažinta 378 Eur vertės sumažėjimo sąnaudų. Iš 9 629 tūkst. Eur (bendraja verte) į Nevykdančių įsipareigojimų klientų sąrašą (angl. NPE list) pridėtų pozicijų, 2024 m. birželio 30 d. tokių pozicijų nebeliko dėl Klientams panaikinto neveiknumo statuso arba atliktų paskolų dengimų.

11 PASTABA

REIŠMINGA INFORMACIJA APIE KITUS PELNO (NUOSTOLIŲ) ATASKAITOS STRAIPSNIS

Grynasis pelnas iš prekybinės veiklos

	2024-01-01 - 2024-06-30		2023-01-01 - 2023-06-30	
	Grupė	Bankas	Grupė	Bankas
Grynasis pelnas (nuostoliai) iš operacijų vertybiniais popieriais	7 839	156	2 614	124
Grynasis pelnas iš operacijų užsienio valiuta ir susijusiomis išvestinėmis finansinėmis priemonėmis	(324)	(325)	4 806	4 806
Grynasis pelnas (nuostoliai) iš kitų išvestinių finansinių priemonių	3 378	3 378	(1 145)	(1 145)
Iš viso	10 893	3 209	6 275	3 785

I prekybinės veiklos rezultatą įtrauktas draudimo bendrovės turto (kai investavimo rizika tenka draudėjui) investavimo rezultatas (žr. žemiau) – už šešių mėnesių laikotarpį, pasibaigusį 2024 m. birželio 30 d. – 7 911 tūkst. Eur grynasis pelnas, už šešių mėnesių laikotarpį, pasibaigusį 2023 m. birželio 30 d. – 2 487 tūkst. Eur grynojo pelno.

Išlaidos, susijusios su draudimo veikla

	2024-01-01 - 2024-06-30		2023-01-01 - 2023-06-30	
	Grupė	Bankas	Grupė	Bankas
Draudimo sutarčių įsipareigojimų pokyčio dalis, atspindinti turto (kai investavimo rizika tenka draudėjui) investavimo rezultatą*	(7 911)	-	(2 487)	-
Likusių draudimo sutarčių įsipareigojimų pokyčiai ir kitos draudimo veiklos išlaidos	(3 525)	-	(1 559)	-
Viso išlaidų, susijusių su draudimo veikla	(11 436)	-	(4 046)	-

*Draudimo bendrovės turto (kai investavimo rizika tenka draudėjui) investavimo rezultato, apskaityto kituose pelno (nuostolių) ataskaitos straipsniuose, detalizacija:

	2024-01-01 - 2024-06-30		2023-01-01 - 2023-06-30	
	Grupė	Bankas	Grupė	Bankas
Palūkanų ir kitos panašios pajamos	840	-	2	-
Grynasis pelnas (nuostoliai) iš operacijų vertybiniais popieriais	7 071	-	2 485	-
Grynasis pelnas (nuostoliai) iš operacijų užsienio valiuta	-	-	-	-
Viso	7 911	-	2 487	-

12 PASTABA

SANDORIAI SU SUSIJUSIOMIS ŠALIMIS

Banko susijusiomis šalimis yra laikomos:

- Banko stebėtojų tarybos ir valdybos nariai (jie taip pat yra pagrindiniai Grupės valdymo sprendimus priimančios asmenys), artimi jų šeimos nariai bei įmonės, kurios yra kontroliuojamos, bendrai kontroliuojamos minėtų susijusių šalių;
- Banko patronuojamosios įmonės;
- Banko akcininkai, turintys daugiau kaip 20 proc. Banko akcijų arba sudarantys bendrai veikiančių akcininkų grupę, kuri turi daugiau kaip 20% balsavimo teisių, todėl vertinami kaip turintys reikšmingą įtaką Grupei.

Per 2024 ir 2023 metus vykdant įprastinę veiklą buvo sudarytas tam tikras skaičius sandorių su susijusiomis šalimis. Šie sandoriai apima atsiskaitymus, paskolas, skolos vertybinius popierius, indėlius ir operacijas užsienio valiuta. Pagal vietinių teisės aktų reikalavimus, apie sudarytus reikšmingus sandorius su susijusiais asmenimis informacija skelbiama Banko interneto puslapyje (www.sb.lt) > Apie banką > Informacija > Pranešimai apie sandorius su susijusiais asmenimis).

12 PASTABA SANDORIAI SU SUSIJUSIOMIS ŠALIMIS (TĘSINYS)

Banko susijusioms šalims, išskyrus patrunuojamąsias įmones, išduotų paskolų ir iš jų priimtų indėlių likučiai pateikti toliau:

	2024-06-30		2023-12-31	
	Indėlių likučiai	Paskolų likučiai (įskaitant nebalansą)	Indėlių likučiai	Paskolų likučiai (įskaitant nebalansą)
<i>Tarybos, Valdybos nariai</i>	682	707	483	302
<i>Kitos susijusios šalys (išskyrus Banko patrunuojamąsias įmones)</i>	679	8 948	999	9 384
Iš viso:	1 361	9 655	1 482	9 686

2024 m. birželio 30 d. Banko individualių vertės sumažėjimo atidėjinių likučiai, susiję su paskolomis susijusioms šalims, išskyrus patrunuojamąsias įmones, sudarė 12 tūkst. Eur (2023 m. gruodžio 31 d. – 10 tūkst. Eur).

Banko vadovų darbo užmokesčio sąnaudos:

Banko atlygio politika nustato, kad valdymo organų nariams yra mokamas fiksuotas ir kintamas metinis atlygis. Kintamo atlygio fondas formuojamas priklausomai nuo Banko veiklos rezultatų, atsižvelgiant į esamas ir būsimas rizikas. Per šešis mėnesius, pasibaigusius 2024 m. birželio 30 d., fiksuoto ir kintamo atlygio suma (išmokų pinigais ir Banko akcijomis suma) Banko valdybos nariams sudarė 1 254 tūkst. Eur (2023 m. birželio 30 d.: 1 350 tūkst. Eur).

Sandoriai su patrunuojamomis įmonėmis:

Toliau pateikti Banko sandorių su patrunuojamosiomis įmonėmis balanso likučiai:

	2024-06-30		2023-12-31	
	Indėlių likučiai	Paskolų likučiai (įskaitant nebalansą)	Indėlių likučiai	Paskolų likučiai (įskaitant nebalansą)
<i>Ne finansinės institucijos</i>	59,536	75,441	35 155	43 820
<i>Finansinės institucijos</i>	33	298,681	52	263 192
	59,569	374,122	35 207	307 012

Banko sandorių su patrunuojamosiomis įmonėmis balanso likučiai:

	2024-06-30	2023-12-31
Turtas		
<i>Paskolos</i>	330,255	277 623
<i>Kitas turtas</i>	-	-
<i>Banko investicija į patrunuojamąsias įmones</i>	80,056	76 672
Įsipareigojimai ir akcininkų nuosavybė		
<i>Indėliai</i>	59,569	35 207
<i>Kiti įsipareigojimai</i>	-	-

Pajamos ir išlaidos iš Banko sandorių su patrunuojamosiomis įmonėmis:

	2024-01-01 – 2024-06-30	2023-01-01 – 2023-06-30
Pajamos		
<i>Palūkanos</i>	7 583	4 401
<i>Komisinių pajamos</i>	2 710	1 040
<i>Pajamos iš operacijų užsienio valiuta</i>	-	-
<i>Investicijų į patrunuojamąsias įmones, apskaitomų taikant nuosavybės metodą, pelno arba nuostolių dalis</i>	3 284	2 370
<i>Kitos pajamos</i>	413	189
Sąnaudos		
<i>Palūkanos</i>	(75)	(16)
<i>Veiklos sąnaudos</i>	492	17
<i>Paskolų (vertės sumažėjimas) / vertės sumažėjimo atstatymas</i>	427	15
<i>Investicijų į patrunuojamąsias įmones (vertės sumažėjimas) / vertės sumažėjimo atstatymas</i>	-	-

2023 m. birželio 30 d. Banko individualių vertės sumažėjimo atidėjinių likučiai, susiję su paskolomis patrunuojamosioms įmonėms, sudarė 1 081 tūkst. Eur (2023 m. gruodžio 31 d. – 109 tūkst. Eur).

13 PASTABA LIKVIDUMO IR OPERACINĖ RIZIKOS

Likvidumo rizika

Likvidumo rizika - tai rizika, kad Bankas nesugebės laiku įvykdyti finansinių įsipareigojimų arba nesugebės gauti finansinių išteklių per trumpą laikotarpį, paimdamas paskolą ar parduodamas turtą.

Likvidumo rizikos valdymo procesas

Likvidumo rizikos valdymas priklauso nuo Banko sugebėjimo padengti finansinių išteklių trūkumą skolinantis iš rinkos bei nuo pačios rinkos likvidumo. Likvidumo rizikos valdymą reglamentuoja Likvidumo rizikos valdymo tvarka, kurią patvirtino Banko valdyba. Šioje tvarkoje išskirtas trumpalaikio ir ilgalaikio likvidumo rizikos valdymas. Einamojo likvidumo valdymas grindžiamas įeinančių ir išėinančių pinigų srautų kontrole. Ilgalaikis likvidumas valdomas limitų sistema.

Covid-19 epideminės situacijos metu nėra pastebėta Banko likvidumo padėties blogėjimo.

Toliau esančiose lentelėse pateiktas turtas ir įsipareigojimai pagal jų likusius sutartyse numatytus terminus. Tačiau kai kurių turto ir įsipareigojimų rūšių tikrieji terminai gali būti ilgesni, nes, pavyzdžiui, dalis paskolų ir indėlių pratęsimi ir dėl šios priežasties nutolsta trumpalaikių paskolų bei indėlių iki pareikalavimo realieji sugražinimo terminai.

Grupės turto ir nuosavybės struktūra pagal terminus 2024 m. birželio 30 d.:

	Kiekvienu pareikalavimu	Iki 1 mėn.	1-3 mėn.	3-6 mėn.	6-12 mėn.	1-3 metai	Virš 3 metų	Nenustatyti terminai	Iš viso
<i>Iš viso turto</i>	154,683	641,025	139,398	193,556	311,861	1,524,883	1,820,759	249,967	5,036,132
<i>Iš viso įsipareigojimų ir akcininkų nuosavybės</i>	1,674,428	138,605	858,244	596,730	754,619	240,745	217,455	555,306	5,036,132
<i>Grynoji likvidumo spraga</i>	(1,519,745)	502,420	(718,846)	(403,174)	(442,758)	1,284,138	1,603,304	(305,339)	-

Grupės turto ir nuosavybės struktūra pagal terminus 2023 m. gruodžio 31 d.:

	Kiekvienu pareikalavimu	Iki 1 mėn.	1-3 mėn.	3-6 mėn.	6-12 mėn.	1-3 metai	Virš 3 metų	Nenustatyti terminai	Iš viso
<i>Iš viso turto</i>	182 584	718 798	143 559	332 814	347 088	1 271 834	1 586 170	226 474	4 809 321
<i>Iš viso įsipareigojimų ir akcininkų nuosavybės</i>	1 783 550	119 671	223 317	452 168	1 261 637	233 444	192 415	543 119	4 809 321
<i>Grynoji likvidumo spraga</i>	(1 600 966)	599 127	(79 758)	(119 354)	(914 549)	1 038 390	1 393 755	(316 645)	-

Banko turto ir nuosavybės struktūra pagal terminus 2024 m. birželio 30 d.:

	Kiekvienu pareikalavimu	Iki 1 mėn.	1-3 mėn.	3-6 mėn.	6-12 mėn.	1-3 metai	Virš 3 metų	Nenustatyti terminai	Iš viso
<i>Iš viso turto</i>	145,932	627,195	121,430	169,626	548,995	1,398,895	1,699,824	121,684	4,833,581
<i>Iš viso įsipareigojimų ir akcininkų nuosavybės</i>	1,676,468	123,197	764,241	595,968	752,694	235,877	127,996	557,140	4,833,581
<i>Grynoji likvidumo spraga</i>	(1,530,536)	503,998	(642,811)	(426,342)	(203,699)	1,163,018	1,571,828	(435,456)	-

13 PASTABA LIKVIDUMO IR OPERACINĖ RIZIKOS (TĘSINYS)

Banko turto ir nuosavybės struktūra pagal terminus 2023 m. gruodžio 31 d.:

	Kiekvienu pareikalavimu	Iki 1 mėn.	1-3 mėn.	3-6 mėn.	6-12 mėn.	1-3 metai	Virš 3 metų	Nenustatyti terminai	Iš viso
<i>Iš viso turto</i>	174 054	711 067	368 211	309 951	313 680	1 163 511	1 472 432	110 204	4 623 110
<i>Iš viso įsipareigojimų ir akcininkų nuosavybės</i>	1 697 259	108 893	223 678	455 836	1 255 860	228 600	108 543	544 441	4 623 110
<i>Grynoji likvidumo spraga</i>	(1 523 205)	602 174	144 533	(145 885)	(942 180)	934 911	1 363 889	(434 237)	-

Operacinė rizika

Operacinė rizika – tai rizika patirti nuostolių dėl netinkamų arba neįgyvendintų vidaus kontrolės procesų, darbuotojų klaidų ir (ar) neteisėtų veiksmų bei informacinių sistemų veiklos sutrikimų arba dėl išorės įvykių įtakos. Operacinė rizika, skirtingai nuo kitų rizikos rūšių (kredito, rinkos, likvidumo), nėra prisiimama tikslingai, tikintis gauti naudos, ji atsiranda savaime vykdant Banko.

2024 metais Bankas ir toliau tobulino Banko ir Banko grupės įmonių operacinės ir reputacijos rizikos valdymo bei įvykių registravimo sistemas. Nuo 2023-12-01 operacinės rizikos įvykiai registruojami Paslaugų banke. Sprendimas migruoti į Paslaugų banką priimtas dėl patogesnių JIRA funkcionalumų, vieningos registracijos vietos. Nuo šiol operacinės rizikos įvykius Paslaugų banke gali registruoti visi Banko, UAB „SB lizingas“, Gyvybės draudimo „SB draudimas“ ir UAB „SB Asset Management“ darbuotojai. Taip pat atnaujintos Operacinės rizikos ir Reputacijos rizikos valdymo tvarkos, kuriose reglamentuota operacinės ir reputacijos rizikų valdysena Grupės mastu, parengta nauja Operacinės rizikos įvykių registravimo OR registre instrukcija. 2024 metų pradžioje atnaujinti e-mokymai Operacinės rizikos tema, skirti visos Grupės darbuotojams.

Šiais metais ir toliau reikšmingas dėmesys bus skiriamas Banko veiklos tęstinumo valdymui, numatytas Kompleksinis testavimas. Taip pat didelis dėmesys bus skirtas Svarbių užsakomųjų paslaugų rizikos valdymui ir monitoringui, operacinės ir reputacijos rizikos kultūros stiprinimui visos Banko grupės mastu.

14 PASTABA FINANSINIS TURTAS IR ĮSIPAREIGOJIMAI, VERTINAMI TIKRAJA VERTE

Tikrųjų verčių nustatymo hierarchija priklauso nuo įvestinių duomenų nustatymo tipo:

- Pirmasis lygis – identiško Grupės turimam turto ir įsipareigojimų kotiruojamos kainos (nekoreguotos) stebimos aktyvioje rinkoje ar viešos kainos kotiruotės;
- Antrasis lygis – įvestiniai duomenys, kurie nėra kotiruojamos kainos, įtrauktos į pirmojo lygio vertinimą. Šie duomenys arba yra tiesiogiai stebimi rinkoje, arba netiesiogiai (t. y. išvestiniai duomenys);
- Trečiasis lygis – įvestiniai duomenys nėra paremti tiesiogiai rinkoje stebima informacija.

Grupės tikrosios vertės nustatymo procesas, lyginant su aprašytu 2023 m. finansinėje atskaitomybėje, per šešių mėnesių laikotarpį, pasibaigusį 2024 m. birželio 30 d., reikšmingai nesikeitė, finansinio turto ir įsipareigojimų tikrosios vertės nustatymui naudojami 2023 m. finansinėje atskaitomybėje aprašyti metodai ir modeliai, kuriems taikytos analogiškos aprašytoms prielaidos.

14 PASTABA

FINANSINIS TURTAS IR ĮSIPAREIGOJIMAI, VERTINAMI TIKRAJA VERTE (TĘSINYS)

Finansinio turto ir finansinių įsipareigojimų vertinimas remiantis tikrosios vertės hierarchija

	2024-06-30		2023-12-31	
	Grupė	Bankas	Grupė	Bankas
PIRMASIS LYGIS				
Prekybos knygos vertybiniai popieriai	158,880	8,394	140,317	5,413
Investiciniai vertybiniai popieriai, vertinami tikraja verte	53,315	53,315	70,054	70,054
Iš viso I vertinimo lygio finansinio turto	212,195	61,709	210,371	75,467
ANTRASIS LYGIS				
Išvestinės finansinės priemonės - turtas	856	856	251	241
Išvestinės finansinės priemonės - įsipareigojimai	(213)	(213)	(1,041)	(1,041)
Prekybos knygos vertybiniai popieriai	40,657	-	-	-
TREČIASIS LYGIS				
Prekybos knygos vertybiniai popieriai	19,256	6,351	67,360	14,989
Investiciniai vertybiniai popieriai, vertinami tikraja verte	6,140	2,455	4,446	4,328
Iš viso III vertinimo lygio finansinio turto	25,396	8,806	71,806	19,317

III vertinimo lygio instrumentų tikrosios vertės pokyčių analizė:

Grupė	Prekybos knygos vertybiniai popieriai		Investiciniai vertybiniai popieriai, vertinami tikraja verte	
	2024-01-01 - 2024-06-30	2023-01-01 - 2023-06-30	2024-01-01 - 2024-06-30	2023-01-01 - 2023-06-30
Likutis gruodžio 31 d.	67,360	46 335	4,446	6 602
Apskaitos principų pasikeitimo įtaka	-	-	-	-
Likutis sausio 1 d.	67,360	46 335	4,446	6 602
Įsigijimai	3,528	15 810	3,565	-
Pardavimai / išpirkimas / pripažinimo nutraukimas	(11,706)	(10 194)	(2,000)	(837)
Perklasifikavimai	(39,972)	-	-	-
Pokytis dėl sukauptų / išmokėtų palūkanų	241	43	73	23
Tikrosios vertės pokytis	(195)	(219)	56	(211)
Likutis birželio 30 d.	19,256	51 775	6,140	5 577

Bankas	Prekybos knygos vertybiniai popieriai		Investiciniai vertybiniai popieriai, vertinami tikraja verte	
	2024-01-01 - 2024-06-30	2023-01-01 - 2023-06-30	2024-01-01 - 2024-06-30	2023-01-01 - 2023-06-30
Likutis gruodžio 31 d.	14,989	17 906	4,328	6 602
Apskaitos principų pasikeitimo įtaka	-	-	-	-
Likutis sausio 1 d.	14,989	17 906	4,328	6 602
Įsigijimai	3,197	10 655	-	-
Pardavimai / išpirkimas / pripažinimo nutraukimas	(11,696)	(9 423)	(2,000)	(837)
Pokytis dėl sukauptų / išmokėtų palūkanų	203	259	73	23
Tikrosios vertės pokytis	(342)	(223)	54	(211)
Likutis birželio 30 d.	6,351	19 174	2,455	5 577

	2024-01-01 – 2024-06-30		2023-01-01 – 2023-06-30	
	Grupė	Bankas	Grupė	Bankas
Bendras rezultatas iš finansinių priemonių, vertinamų III lygiu, įtrauktas į pelno (nuostolių) ataskaitą	(139)	(288)	(430)	(434)

Investicinių vertybinių popierių, vertinamų amortizuota savikaina, tikroji vertė:

Tikroji Grupės vertybinių popierių, vertinamų amortizuota savikaina, vertė yra pagrįsta rinkos kainomis arba brokerių/dilerių kotiruotėmis – t.y. naudotas tikrosios vertės vertinimo metodas atitinka tikrosios vertės hierarchijos 1 lygį.

	2024-06-30		2023-12-31	
	Balansinė vertė	Tikroji vertė	Balansinė vertė	Tikroji vertė
Investiciniai vertybiniai popieriai, vertinami amortizuota savikaina	797 902	780 368	751 227	712 594

15 PASTABA
INFORMACIJA APIE SEGMENTUS

Verslo segmentai

Atsižvelgiant į atnaujintą Banko strategiją, veiklos modelis ir strateginiai sprendimai skirstomi pagal tris verslo linijas – verslo, privačių, klientų, investicijų. Dėl šių priežasčių Grupės segmentų informacija nuo 2024 m. sausio 1 d. pateikiama kita nei ankstesniais laikotarpiais forma. Palyginamoji 2023 m. informacija taip pat pateikiama nauja forma.

Grupės pagrindinių verslo segmentų pagrindiniai rodikliai, įtraukti į trijų mėnesių laikotarpio, pasibaigusio 2024 m. birželio 30 d. pelno (nuostolių) ataskaitą ir 2024 m. birželio 30 d. finansinės padėties ataskaitą, apibendrinti toliau.

	2024-06-30			
	Segmentai pagal pelno centrus			
	Verslo klientų	Privačių klientų	Investicijų	Iš viso
Grynosios palūkanų pajamos	42 900	23 576	14 155	80 630
Grynosios paslaugų ir komisinių pajamos	6 388	3 825	3 524	13 737
Grynasis pelnas iš draudimo veiklos	-	371	3 073	3 443
Kitos pajamos	1 143	327	1 748	3 217
Darbo užmokesčio ir susijusios sąnaudos	(10 092)	(9 487)	(3 595)	(23 174)
Kitos veiklos sąnaudos	(7 233)	(10 097)	(3 468)	(20 798)
Vertės sumažėjimo nuostoliai	125	(4 162)	122	(3 916)
Pelno mokesčio sąnaudos	(6 386)	(1 291)	(2 471)	(10 147)
Grynasis segmento rezultatas	26 845	3 061	13 087	42 992
Segmento turto iš viso	1 943 636	1 235 957	1 856 539	5 036 132

Grupės pagrindinių verslo segmentų pagrindiniai rodikliai (koreguoti), įtraukti į trijų mėnesių laikotarpio, pasibaigusio 2023 m. birželio 30 d. pelno (nuostolių) ataskaitą ir 2023 m. birželio 30 d. finansinės padėties ataskaitą, apibendrinti toliau.

	2023-06-30			
	Segmentai pagal pelno centrus			
	Verslo klientų	Privačių klientų	Investicijų	Iš viso
Grynosios palūkanų pajamos	31 512	17 049	26 805	75 367
Grynosios paslaugų ir komisinių pajamos	5 594	2 729	1 428	9 752
Grynasis pelnas iš draudimo veiklos	-	1 291	(463)	828
Kitos pajamos	969	1 255	2 862	5 086
Darbo užmokesčio ir susijusios sąnaudos	(7 597)	(7 419)	(1 822)	(16 838)
Kitos veiklos sąnaudos	(5 086)	(7 448)	(1 525)	(14 059)
Vertės sumažėjimo nuostoliai	(3 104)	(2 224)	(11)	(5 339)
Pelno mokesčio sąnaudos	(5 460)	(997)	(6 881)	(13 338)
Grynasis segmento rezultatas	16 828	4 237	20 393	41 458
Segmento turto iš viso	1 720 398	1 016 192	1 473 907	4 210 497

16 PASTABA

ATRINKTA INFORMACIJA APIE FINANSINĘ GRUPĘ

Vadovaujantis vietiniais įstatymais, Bankas privalo atskleisti tam tikrą informaciją apie Finansinę grupę. Bankas 2024 m. birželio 30 d. turėjo šias patrunuojamąsias įmones, konsoliduojamas priežiūriniais tikslais (Bankas kartu su šiomis patrunuojamosiomis įmonėmis sudarė Finansinę grupę, visi Finansinę grupę sudarantys ūkio subjektai veikia Lietuvoje):

1. UAB „SB turto fondas“ (nekilnojamojo turto valdymo veikla),
2. UAB „SB lizingas“ (vartotojiškas finansavimas),
3. UAB „SB Asset Management“ (investicijų valdymo veikla).

Bankas 2023 m. gruodžio 31 d. turėjo šias patrunuojamąsias įmones, konsoliduojamas priežiūriniais tikslais (Bankas kartu su šiomis patrunuojamosiomis įmonėmis sudarė Finansinę grupę, visi Finansinę grupę sudarantys ūkio subjektai veikia Lietuvoje):

1. UAB Šiaulių banko lizingas (vartotojiškas finansavimas).
2. UAB „SB turto fondas“ (nekilnojamojo turto valdymo veikla),
3. UAB „SB lizingas“ (vartotojiškas finansavimas).

Sudarant Finansinės grupės finansines ataskaitas, į Finansinę grupę neįeinančios Banko patrunuojamosios įmonės nėra konsoliduotos pagal 10 TFAS reikalavimus ir konsoliduotame Finansinės grupės balanse pateiktos kaip investicijos į patrunuojamąsias įmones, apskaitomos nuosavybės metodu, taip pat kaip ir Banko balanse. Toks pateikimas atitinka priežiūros tikslais Banko teikiamas atskaitomybes, sudaromas pagal Europos parlamento ir tarybos reglamentą (ES) Nr. 575/2013 (CRR).

Sutrumpinta Finansinės grupės finansinės padėties ataskaita

	2024-06-30	2023-12-31
TURTAS		
<i>Pinigai ir pinigų ekvivalentai</i>	667,987	743 733
<i>Prekybos knygos vertybiniai popieriai</i>	14,745	20 522
<i>Gautinos sumos iš kitų bankų</i>	3,354	3 013
<i>Išvestinės finansinės priemonės</i>	856	241
<i>Klientams suteiktos paskolos</i>	2,874,480	2 645 104
<i>Finansinės nuomos gautinos sumos</i>	313,542	286 533
<i>Investiciniai vertybiniai popieriai, vertinami tikrąja verte</i>	59,455	74 500
<i>Investiciniai vertybiniai popieriai, vertinami amortizuota savikaina</i>	786,996	739 869
<i>Investicijos į patrunuojamąsias ir asocijuotas įmones</i>	36,105	32 628
<i>Nematerialusis turtas</i>	41,790	41 919
<i>Ilgalaikis materialusis turtas</i>	14,943	15 116
<i>Investicinis turtas</i>	976	993
<i>Ataskaitinio laikotarpio pelno mokesčio permoka</i>	180	9
<i>Atidėtojo pelno mokesčio turtas</i>	6,803	7 575
<i>Kitas turtas</i>	22,628	20 014
Iš viso turto:	4,844,840	4 631 769
ĮSIPAREIGOJIMAI		
<i>Įsiskolinimai kitiems bankams ir finansų institucijoms</i>	578,276	571 750
<i>Išvestinės finansinės priemonės</i>	213	1 041
<i>Klientams mokėtinos sumos</i>	3,322,711	3 163 157
<i>Specialieji ir skolinimo fondai</i>	17,518	15 718
<i>Išleisti skolos vertybiniai popieriai</i>	305,169	276 480
<i>Ataskaitinių metų pelno mokesčio įsipareigojimai</i>	2,702	6 412
<i>Atidėto pelno mokesčio įsipareigojimai</i>	6,149	6 125
<i>Kiti įsipareigojimai</i>	55,275	46 603
Iš viso įsipareigojimų:	4,288,013	4 087 286
NUOSAVYBĖ		
<i>Akcinis kapitalas</i>	192,269	192 269
<i>Akcijų priedai</i>	25,534	25 534
<i>Savos akcijos (-)</i>	(900)	(1 500)
<i>Atsargos kapitalas</i>	756	756
<i>Privalomasis rezervas</i>	60,904	47 682
<i>Rezervas savoms akcijoms įsigyti</i>	20,000	20 000
<i>Finansinių priemonių perkainojimo rezervas</i>	(4,368)	(5 426)
<i>Kitas akcininkų nuosavybė</i>	1,404	1 603
<i>Nepaskirstytas pelnas</i>	261,228	263 565
<i>Nekontroliuojanti dalis</i>	-	-
Iš viso nuosavybės:	556,827	544 483
Iš viso įsipareigojimų ir akcininkų nuosavybės:	4,844,840	4 631 769

16 PASTABA
ATRINKTA INFORMACIJA APIE FINANSINĘ GRUPĘ (TĘSINYS)

Sutrumpinta Finansinės grupės pelno (nuostolių) ataskaita

	už šešių mėn. laikotarpį, pasibaigusį	
	2024-06-30	2023-06-30
<i>Palūkanų pajamos, pripažintos taikant faktinių palūkanų metodą</i>	120 905	86 901
<i>Kitos panašios pajamos</i>	11 747	9 454
<i>Palūkanų ir kitos panašios išlaidos</i>	(53 043)	(21 111)
Grynosios palūkanų pajamos	79 609	75 244
<i>Paslaugų ir komisinių pajamos</i>	18 324	13 364
<i>Paslaugų ir komisinių išlaidos</i>	(4,375)	(3 546)
Grynosios paslaugų ir komisinių pajamos	13 949	9 818
<i>Grynasis pelnas iš prekybinės veiklos</i>	3 219	3 785
<i>Grynasis pelnas (nuostoliai) iš finansinio turto vertės pripažinimo nutraukimo</i>	(91)	319
<i>Grynasis pelnas (nuostoliai) už parduotą materialųjį turtą</i>	23	721
<i>Pajamos, susijusios su draudimo veikla</i>	-	-
<i>Kitos veiklos pajamos</i>	405	256
<i>Darbo užmokesčio ir susijusios sąnaudos</i>	(22 862)	(16 639)
<i>Nusidėvėjimo ir amortizacijos sąnaudos</i>	(3 620)	(2 583)
<i>Išlaidos, susijusios su draudimo veikla</i>	-	-
<i>Kitos veiklos sąnaudos</i>	(17 015)	(11 346)
Veiklos pelnas prieš vertės sumažėjimą	53 617	59 695
<i>Paskolų ir kito turto vertės sumažėjimo nuostoliai</i>	(3 918)	(5 328)
<i>Investicijų į patrunuojamąsias įmones vertės sumažėjimo nuostoliai</i>	-	-
<i>Investicijų į patrunuojamąsias įmones, apskaitomų taikant nuosavybės metodą, pelno arba nuostolių dalis</i>	3,424	427
Pelnas prieš pelno mokestį	53 123	54 794
<i>Pelno mokesčio sąnaudos</i>	(10 147)	(13 338)
Tęsiamos veiklos pelnas	42,976	41 456
<i>Nutraukiamos veiklos pelnas (nuostoliai), po mokesčių</i>	-	-
Grynasis pelnas	42 976	41 456
Grynasis pelnas priskirtinas:		
<i>Banko akcininkams</i>	42 976	41 456
<i>iš tęsiamos veiklos</i>	42 976	41 456
<i>iš nutraukiamos veiklos</i>	-	-
<i>Nekontroliuojančiai daliai</i>	-	-

Sutrumpinta Finansinės grupės bendrųjų pajamų ataskaita

	už šešių mėn. laikotarpį, pasibaigusį	
	2024-06-30	2023-06-30
Grynasis pelnas	42 976	41 456
Kitos bendrosios pajamos (nuostoliai):		
<i>Straipsniai, kurie vėliau gali būti perklasifikuojami į pelną (nuostolius):</i>		
<i>Finansinio turto perkainojimo pelnas (nuostoliai)</i>	1 322	406
<i>Atidėtasis pelno mokestis, susijęs su finansinio turto perkainojimu</i>	(264)	(81)
Kitos bendrosios pajamos, atėmus atidėtąjį pelno mokestį	1 058	325
Bendrųjų pajamų iš viso	44 034	41 781
Bendrosios pajamos priskirtinos:		
<i>Banko akcininkams</i>	44 034	41 781
<i>Nekontroliuojančiai daliai</i>	-	-
	44 034	41 781

17 PASTABA ĮSIPAREIGOJIMAI, SUSIJĘ SU DRAUDIMO VEIKLA

Draudimo sutarčių įsipareigojimai

Banko patrunuojamoji įmonė GD UAB „SB draudimas“ užsiima gyvybės draudimo veikla. Draudimo sutarčių įsipareigojimai 2024 m. birželio 30 d. ir 2023 m. gruodžio 31 d. ir jų pokyčiai per tada pasibaigusius laikotarpius pateikti lentelėje žemiau:

	Įsipareigojimų tiksliausias įvertis	Rizikos koregavimas pagal nefinansinę riziką	Sutartinė paslaugos marža	Finansinių įsipareigojimų, kai investavimo rizika tenka draudėjui	Iš viso
Bendra suma:					
2023 m. sausio 1 d.	23 025	2 571	4 360	6 229	36 185
Pokytis per laikotarpį	16 697	14 443	25 899	86 092	143 132
2023 m. gruodžio 31 d.	39 722	17 014	30 259	92 322	179 317
Pokytis per laikotarpį	8 211	698	(686)	1 512	9 736
2024 m. birželio 30 d.	47 934	17 712	29 573	93 834	189 053
Perdraudikų dalis:					
2023 m. sausio 1 d.	0	-	-	-	0
Pokytis per laikotarpį	1	-	-	-	1
2023 m. gruodžio 31 d.	1	-	-	-	1
Pokytis per laikotarpį	-1	-	-	-	-1
2024 m. birželio 30 d.	0	-	-	-	0
Grynoji vertė					
2023 m. gruodžio 31 d.	39 724	17 014	30 013	89 780	176 530
2024 m. birželio 30 d.	47 934	17 712	29 573	93 834	189 053

18 PASTABA POATASKAITINIAI ĮVYKIAI

Po ataskaitinio laikotarpio pabaigos nebuvo reikšmingų įvykių, kurie turėtų įtakos šioms finansinėms ataskaitoms.

PAPILDOMA INFORMACIJA

už šešių mėnesių laikotarpį, pasibaigusį 2024 m. birželio 30 d.

AB Šiaulių banko (toliau – Bankas) papildoma informacija, parengta už laikotarpį nuo 2024 m. sausio 1 d. iki 2024 m. birželio 30 d.

Dokumente pateiktų alternatyvių veiklos rodiklių aprašymas pateiktas Banko svetainėje:

[Titulinis](#) > [Banko investuotojams](#) > [Finansinė informacija](#) > [Alternatyvūs veiklos rodikliai](#)

VEIKLOS REZULTATAI

- **Pelnas.** Šiaulių banko grupė 2024 m. I pusmetį uždirbo 43,0 mln. eurų grynojo pelno
- **Kapitalo grąža.** Pasiiekta 16,2 proc. nuosavo kapitalo grąža (RoE)
- **Paskolų portfelis.** Sparčiai augo naujų kreditavimo sutarčių apimtys, paskolų portfelis viršijo 3 mlrd. eurų
- **Turto kokybė.** Paskolų portfelio rizikos kaštų rodiklis (CoR) siekė 0,29 proc.
- **Komisinių pajamos.** Komisinių pajamos siekė 13,7 mln. eurų ir augo 41 proc. palyginti su tuo pačiu laikotarpiu pernai

„Metų pradžioje pristatę ambicingą banko strategiją, įgauname pagreitį. Sėkmingai auginame visus bankininkystės segmentus – nuo finansavimo apimčių tiek verslui, tiek gyventojams iki vis plačiau atsiveriančių galimybių investuojantiems klientams. Mūsų klientai tai vertina – jų pasitenkinimas banko paslaugomis išlieka itin aukštas, o Šiaulių banko reputacijos indeksas pasiekė aukščiausią lygį per pastaruosius penkerius metus“, – sako banko Administracijos vadovas Vytautas Sinius.

Šiaulių banko grupė per 2024 I pusmetį uždirbo 43,0 mln. eurų neaudituoto grynojo pelno – 4 proc. daugiau nei 2023 m. atitinkamu laikotarpiu. Veiklos pelnas prieš vertės sumažėjimą ir pelno mokestį siekė 57,1 mln. eurų – 5 proc. mažiau, palyginti su 2023 m. I pusmečiu, kai veiklos pelnas siekė 60,1 mln. eurų.

Grynosios palūkanų pajamos augo 7 proc., palyginti su 2023 m. I pusmečiu, ir siekė 80,6 mln. eurų, o grynosios paslaugų ir komisinių pajamos augo 41 proc. ir sudarė 13,7 mln. eurų.

Pirmąjį šių metų pusmetį augo visi pagrindiniai finansavimo segmentai, o bendras paskolų portfelis padidėjo 9 proc. (256 mln. eurų) iki 3,19 mlrd. eurų (per II ketvirtį augimas siekė 5 proc. arba 143 mln. eurų). Per pusmetį pasirašyta 791 mln. eurų vertės naujų kreditavimo sutarčių, 7 proc. daugiau nei per 2023 m. I pusmetį (740 mln. eurų).

Paskolų portfelio kokybė išlieka gera. Dėl atidėjinių skaičiavimo parametru peržiūrėjimo, atsižvelgiant į atnaujintas makroekonominės prognozes, pirmąjį pusmetį buvo suformuota 3,9 mln. eurų atidėjinių. Palyginti, 2023 m. I pusmetį atidėjiniai sudarė 5,3 mln. eurų. Pirmojo pusmečio paskolų portfelio rizikos kaštų rodiklis (CoR) siekė 0,29 proc. (2023 m. I pusm. – 0,36 proc.).

Klientų indėlių portfelis per pusmetį augo 5 proc. (162 mln. eurų) ir birželio pabaigoje viršijo 3,34 mlrd. eurų (per II ketvirtį augimas siekė 2 proc. arba 80 mln. eurų). Toliau didėjo terminuotųjų indėlių dalis. Birželio mėnesio pabaigoje terminuotieji indėliai viršijo 53 proc. viso portfelio.

Antrąjį šių metų ketvirtį banko kapitalo struktūra buvo sustiprinta išleista 25 mln. eurų subordinuotų obligacijų emisija. Investuotojų pasitikėjimą stiprina „Moody’s“ patvirtintas aukščiausias istorijoje banko kredito reitingas Baa1 bei stabili jo perspektyva.

Šiaulių bankas išlaikė aukštą, tikslinį lygį atitinkantį veiklos efektyvumą – grupės išlaidų ir pajamų santykis siekė 45,4 proc.¹ (2023 m. I pusm. – 35,0 proc.¹), išlaidų ir pajamų santykiui įtakos turėjo antrąjį šių metų ketvirtį veiklos išlaidose apskaitytos 2,2 mln. eurų patikslintos vienkartinės solidarumo mokesčio išlaidos už 2023 m.

Nuosavo kapitalo grąža siekė 16,2 proc. (2023 m. I pusm. – 18,6 proc.). Kapitalo ir likvidumo būklė išliko tvirta, o riziką ribojantys normatyvai vykdomi su didele atsarga – kapitalo pakankamumo rodiklis (CAR) buvo 20,0 proc.², o padengimo likvidžiuoju turtu rodiklis (LCR) siekė 198,9 proc.²

¹ eliminavus „SB draudimo“ klientų portfelio įtaką

² preliminarūs duomenys

Verslo segmentų apžvalga

Šiaulių bankas šiemet fiksavo aukščiausią reputacijos šuolį tarp didžiųjų šalyje veikiančių bankų. Banko reputacijos indeksas pasiekė aukščiausią lygį per pastaruosius penkerius metus, rodo verslo reputacijos tyrimas, kurį kasmet atlieka konsultacijų bendrovė „Civitta“ kartu su partneriais. Tyrime yra apklausiamos plačiosios visuomenės, nuomonių lyderių ir sprendimų priėmėjų respondentų grupės. Šiaulių banką palankiau įvertino visuomenė ir sprendimų priėmėjų grupės. Bankas pastebimas kaip organizuotas verslas, turintis stiprią vadovų komandą ir prisidedantis prie Lietuvos gerovės.

Verslo klientų segmentas

Per pirmąjį šių metų pusmetį naujų verslo finansavimo sutarčių apimtys išaugo 5 proc. iki 461 mln. eurų. Vien antrąjį šių metų ketvirtį buvo sudaryta naujų verslo finansavimo sutarčių už rekordinę 253 mln. eurų sumą – tai yra 12 proc. daugiau nei tuo pačiu 2023 m. laikotarpiu. Bendras verslo paskolų portfelis per pusmetį augo 10 proc. (145 mln. eurų) ir pasiekė 1,7 mlrd. eurų.

Šiais metais veiklą pradėjęs 200 mln. eurų vertės „SB modernizavimo fondas 2“, įsteigtas daugiabučių namų renovacijai finansuoti, per antrąjį šių metų ketvirtį sudarė naujų modernizavimo sutarčių už 123 mln. eurų.

Privačių klientų segmentas

Rinkoje stebimos teigiamos būsto finansavimo paklausos tendencijos – per pirmąjį šių metų pusmetį naujų sutarčių apimtys išaugo 15 proc. iki 111 mln. eurų. Bendras banko būsto paskolų portfelis augo 9 proc. (69 mln. eurų) ir viršijo 0,8 mlrd. eurų.

Aktyvus ir vartojimo finansavimas – per pirmąjį šių metų pusmetį naujų sutarčių apimtys išaugo 12 proc. iki 126 mln. eurų. Bendras vartojimo paskolų portfelis augo 15 proc. (43 mln. eurų) ir viršijo 0,3 mlrd. eurų.

Investuojančių klientų segmentas

Gyventojai vis daugiau dėmesio skiria investavimui: birželio pabaigoje klientų saugomų investicijų vertė banke siekė 1,9 mlrd. eurų ir buvo 10 proc. didesnė nei 2023 m. pirmo pusmečio pabaigoje. Sparčiai auga įmonių skolos vertybinių popierių paslaugų linija. Per antrąjį šių metų ketvirtį investuotojai į Banko suorganizuotus 14 emitentų obligacijų platinimus investavo 92 mln. eurų.

Šiaulių banko grupės turto valdymo įmonės „SB Asset Management“ valdomas klientų turtas 2024 II ketvirčio pabaigoje viršijo 1,32 mlrd. eurų ir per šių metų antrąjį ketvirtį išaugo 57 mln. eurų. Didžiąją šio prieaugio dalį lėmė valdomų fondų investicijų grąža, kuri klientams atnešė 35 mln. eurų pelno. II pakopos pensijų fondų grąža per antrąjį šių metų ketvirtį sudarė 2,8 proc., o nuo pensijų reformos pradžios 2019 m. – per pastaruosius penkerius metus – išlaiko itin aukštą 10,1 proc. vidutinę metinę grąžą.

Birželį „SB Asset Management“ pradėjo platinti „SB Alternatyvių investicijų fondą III“ ir atliko pirmąsias fondo investicijas. Tai jau trečias „SB Asset Management“ komandos platinamas alternatyviųjų investicijų fondas. Nuo anksčiau plintų alternatyviųjų investicijų fondų šis skiriasi tuo, kad yra sudarytos galimybės tiek papildyti, tiek išsipirkti investicijas fondo veiklos laikotarpiu.

Siekiant padėti klientams efektyviau investuoti, Šiaulių bankas atvėrė galimybes pirkti ir parduoti „SB Asset Management“ valdomų investicinių fondų vienetus be jokių papildomų mokesčių ir netaikant minimalių investavimo sumų patogiai per Šiaulių banko vertybinių popierių prekybos platformą.

DĖL IŠORINĖS APLINKOS VEIKSNIŲ

Bankas stebi įtemptą geopolitinę situaciją, siekiant tinkamai ir laiku įvertinti ir nustatyti galimą Rusijos invazijos į Ukrainą poveikį Banko veiklai ir portfelio kokybei dėl kylančių rizikų klientams. Bankas veiklos Rusijoje, Baltarusijoje ar Ukrainoje nevykdo ir reikšmingų tiesioginių pozicijų šiose šalyse neturi. Bankas antrinę – t.y. Lietuvoje veikiančių klientų tiesioginio nemokumo dėl geopolitinės situacijos riziką vertina kaip žemą: didžiausi Banko klientai supranta kylančias grėsmes, nuo verslo santykių su Ukraina ir Rusija priklausančių klientų yra mažai, klientai turintys verslo santykius nurodytose šalyse mažina pajamų priklausomybę nuo verslo operacijų. Bankas, siekdamas laiku nustatyti galimą klientų rizikos padidėjimą, taiko Banko vidaus aktuose numatytas procedūras, fiksuoja klientams, kurie turi vidutinę ar didesnę priklausomybę nuo minėtų šalių per tiekimo ar pardavimo grandines arba akcininkų struktūrą išankstinio perspėjimo indikatorius (EWI) dėl geopolitinės situacijos įtakos ir, esant potencialiai reikšmingai rizikai, įtraukia klientą į stebėtinų klientų sąrašą, taiko šiems klientams sustiprintą stebėseną bei tvirtina rizikos mažinimo veiksmų planus. Didžiausi neapibrėžtumai ir potencialios neigiamos įtakos kyla dėl tretinių efektų – t.y. dėl Rusijos invazijos į Ukrainą įtakos bendrai ekonomikos būklei. Šiai įtakai vertinti Bankas pasitelkia scenarijų vertinimus, testavimą nepalankiomis sąlygomis. Šie vertinimai rodo, kad Banko kapitalo padėtis yra tvirta ir Bankas būtų pajėgus atlaikyti reikšmingus šokus, susijusius su ekonomikos pablogėjimais.

Padidintas stebėjimas taikomas ne tik kredito rizikai – stipriau stebima ir banko likvidumo būklė (išskyrus kelias dienas po invazijos pradžios vykusį padidintą grynųjų pinigų išėmimą, nebuvo stebima su invazija susijusių neigiamų tendencijų), padidintas dėmesys veiklos tęstinumui ir IT saugai (atnaujinti veiklos tęstinumo planai keliais papildomais scenarijais, nuolat stebima kibernetinio saugumo būklė, įdiegtos papildomos kibernetinės apsaugos priemonės, vykdomi priemonių ir planų testavimai). Taip pat dėl sparčiai besikeičiančios padėties ir įvedamų vis naujų sankcijų paketų, didelis dėmesys skiriamas klientų ir mokėjimų atitikimo sankcijoms procesams ir procedūroms, dėl ko atskirais atvejais gali pailgėti procesų trukmė.

Rusijos invazija į Ukrainą gali ir toliau prisidėti prie padidėjusio rinkos nepastovumo. Bankas neturi jokių tiesioginių investicijų (vertybinių popierių ar kitų finansinių priemonių) Rusijoje, Baltarusijoje ar Ukrainoje. Banko atviros šių šalių valiutos pozicijos nėra arba ji artima nuliui.

Bankas atidžiai stebi situaciją dėl kai kurių JAV ir Šveicarijos bankų problemų. Bankas neturi jokių tiesioginių pozicijų šiose kredito įstaigose, jokių reikšmingų antrinių ar tretinių efektų Banko veiklai taip pat nėra pastebima. Įvykiai, besiklostantys Artimuosiuose Rytuose, taip pat neturi reikšmingo tiesioginio poveikio Banko veiklai.

2023 m. birželio 7 d. tarptautinė reitingų agentūra „Moody’s Investor Service“ padidino suteiktą Šiaulių banko ilgalaikių indėlių reitingą nuo Baa2 iki Baa1. Ilgalaikių indėlių reitingų perspektyva patvirtinta „stabili“. Tai aukščiausias reitingo vertinimas banko istorijoje. „Moody’s“ taip pat padidino ilgalaikį sandorio šalies rizikos reitingą (Counterparty Risk Rating) nuo Baa1 iki A3. Ilgalaikis sandorio šalies rizikos vertinimas (CR Assessment) buvo padidintas nuo Baa1(cr) iki A3(cr). „Moody’s“ patvirtino Šiaulių banko trumpalaikių indėlių reitingą P-2 ir reitingo vertinimą P-2(cr). Taip pat buvo padidintas bazinis kredito vertinimas (Baseline Credit Assessment) nuo Ba1 iki Baa3. 2024 m. gegužės 22 d. tarptautinė reitingų agentūra „Moody’s Investor Service“ patvirtino Šiaulių banko ilgalaikių indėlių reitingą Baa1. Ilgalaikių indėlių reitingų perspektyva patvirtinta „stabili“.

VEIKLOS RIZIKĄ RIBOJANČIŲ NORMATYVŲ VYKDYMAS

Išlaikomas aukštas veiklos efektyvumas. Kapitalo ir likvidumo būklė išlieka tvirta - riziką ribojantys normatyvai vykdomi su derama atsarga. 2024 m. birželio 30 d. duomenimis, Bankas laikėsi visų priežiūros institucijos nustatytų veiklos riziką ribojančių normatyvų.

	2020-12-31	2021-12-31	2022-12-31	2023-06-30	2023-12-31	2024-06-30
ROAA, %	1,5	1,6	1,6	2,0	1,7	1,8
ROAE, %	12,7	14,3	15,2	18,6	15,5	16,2
Išlaidų - pajamų santykis, %	42,7	44,1	42,9	36,8	43,5	49,3
Išlaidų - pajamų santykis (elim. SB draudimas klientų portfelio įtaką), %	42,9	42,8	43,2	35,1	41,2	45,4
Paskolų ir indėlių santykis, %	75,0	78,6	94,6	97,7	92,7	96,0

2024 m. birželio 30 d. galiojo Finansinei grupei 2023 m. vasario mėnesį nustatyti atnaujinti MREL reikalavimai (angl. minimum requirement for own funds and eligible liabilities – MREL requirements), kurie vykdomi nuo 2024 m. sausio 1 d. Nuo 2024m. gegužės mėn. įsigaliojo Finansinei grupei 2024 m. vasario mėn. nustatyti atnaujinti MREL reikalavimai (angl. minimum requirement for own funds and eligible liabilities – MREL requirements):

- Finansinė grupė turės vykdyti minimalų pertvarkomos įmonės nuosavų lėšų ir tinkamų įsipareigojimų reikalavimą, apibrėžtą kaip 22,67% nuo pagal riziką įvertintų pozicijų (MREL-TREA) ir 7,09% nuo sverto rodiklio pozicijų (MREL-LRE);
- Subordinuotos priemonės turės sudaryti 13,50% nuo pagal riziką įvertintų pozicijų (subordinuotas MREL-TREA) ir 5,99% nuo sverto rodEA 13,50% ir subordinuotas MREL-LRE 5,79%.

MREL reikalavimų lygiai banko priežiūros institucijų yra peržiūrimi kiekvienais metais. Finansinės grupės MREL reikalavimai apibendrinti lentelėje:

	2024-01-01	2024-05
	(reikalavimas)	(reikalavimas)
MREL-TREA	21,49%	22,67%
MREL-LRE	7,16%	7,09%
Subordinuotas MREL-TREA	13,50%	13,50%
Subordinuotas MREL-LRE	5,99%	5,95%

2023 m. lapkričio mėn. Bankas tarptautinėse finansų rinkose sėkmingai papildė 50 mln. eurų nominalia verte 2021 m. išleistą 4 metų trukmės emisiją. Iki papildymo šios emisijos dydis siekė 160 mln. eurų, dabar - 210 mln. eurų. Obligacijos išleistos su tikslu vykdyti būsimus banko priežiūros institucijų nustatytus MREL reikalavimus. 2023 m. birželio mėn. tarptautinėse finansų rinkose Bankas sėkmingai išplatino 50 mln. eurų vertės dešimties metų trukmės subordinuotų obligacijų emisiją, kuri sulaukė didesnio nei tikėtasi investuotojų dėmesio. 2024 m. gegužės mėn. tarptautinėse finansų rinkose Bankas sėkmingai išplatino 25 mln. eurų vertės dešimties metų trukmės subordinuotų obligacijų emisiją. Pritrauktos lėšos padės augančiam Bankui išlaikyti skolinimo Lietuvos verslui apimtis, pasiekti efektyvią kapitalo struktūrą, tenkinti priežiūros institucijos reikalavimus bei išlaikyti dividendų politikos tęstinumą.

Duomenys apie rodiklius pateikiami ir Šiaulių banko svetainėje:

- apie veiklos pelningumo rodiklius: [Titulinis > Banko investuotojams > Finansinė informacija > Pelningumo rodikliai](#)
- apie veiklos riziką ribojančius normatyvus: [Titulinis > Banko investuotojams > Finansinė informacija > Veiklos riziką ribojantys normatyvai](#)
- alternatyvių veiklos rodiklių aprašymas: [Titulinis > Banko investuotojams > Finansinė informacija > Alternatyvūs veiklos rodikliai](#)

ĮSTATINIS KAPITALAS, AKCININKAI

Banko įstatinis kapitalas 2024 m. birželio 30 d. buvo 192 269 027,34 eurų, jis padalintas į 662 996 646 paprastąsias vardines 0,29 euro nominalios vertės akcijas (ISIN LT0000102253 Nasdaq CSD Lietuvos filialas). Banko įstatai po paskutinio įstatinio kapitalo padidinimo papildomais įnašais įregistruoti Juridinių asmenų registre 2023 m. gruodžio 15 d.

Banko akcijų suteikiamos teisės nurodytos Banko įstatuose, pateikiamuose Banko interneto tinklalapyje:

[Titulinis](#) > [Apie mus](#) > [Svarbūs dokumentai](#)

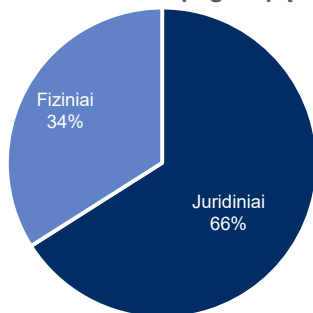
Įstatinio kapitalo kitimas:

	2015-05-26	2015-09-14	2016-05-26	2017-06-06	2018-06-01	2018-12-13	2023-12-15
Kapitalas, EUR	85 033 800	91 226 381,99	109 471 658,33	131 365 989,88	157 639 187,74	174 210 616,27	192 269 027,34

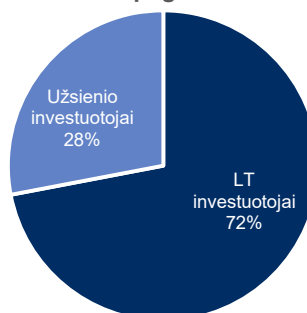
2024 m. birželio 30 d. Banko akcininkų skaičius buvo 19 154 (2023 m. birželio 30 d. – 19 737). Visos išleistos Banko akcijos suteikia akcijų turėtojams vienodas teises, numatytas Lietuvos Respublikos akcinių bendrovių įstatyme ir Banko įstatuose:

[Titulinis](#) > [Apie mus](#) > [Svarbūs dokumentai](#)

Akcininkai pagal tipą



Akcininkai pagal rezidavimą



Akcininkai, turintys daugiau kaip 5% banko akcijų ir balsų 2024 m. birželio 30 d.:

	Nuosavybės teise turima įstatinio kapitalo dalis, %
AB Invalda INVL, įm.k. 121304349	19,93*
UAB Willgrow, įm.k. 302489393	8,97
ERPB, LEI kodas 549300HTGDOVDU60GK19	7,25
UAB Tesonet Global, įm.k. 305475420	5,32
Algirdas Butkus	5,05**

*Vadovaujantis LR Vertybinių popierių įstatymu, akcininko balsai skaičiuojami kartu su kontroliuojama įmone: UAB „INVL Asset Management“, įm.k. 126263073 – 0,30%

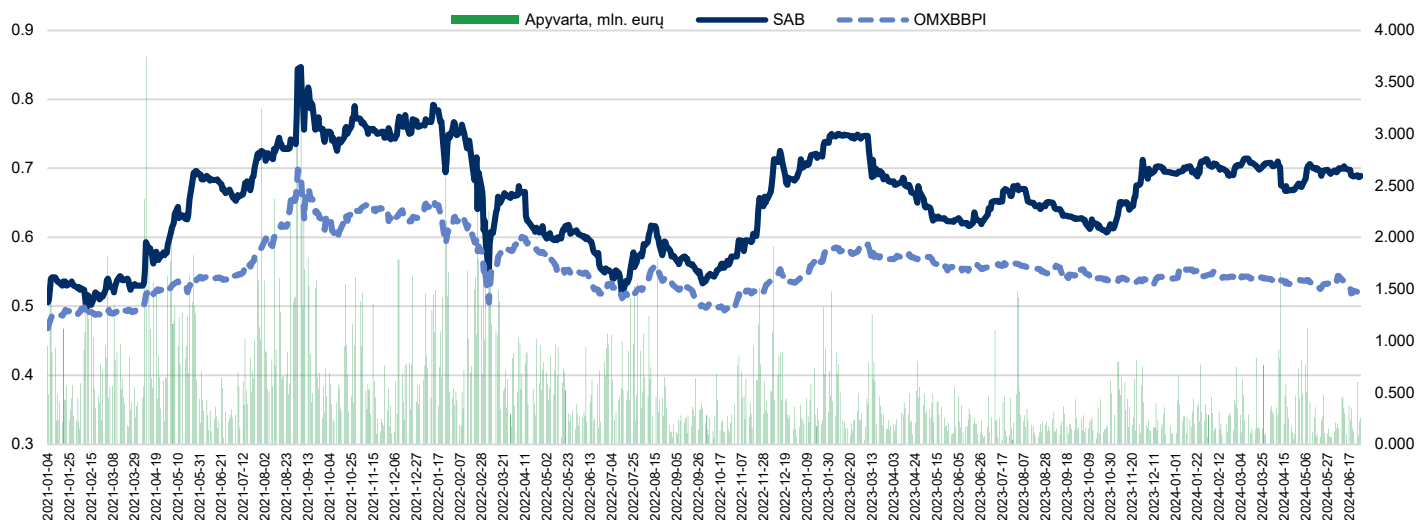
**Balsai skaičiuojami kartu su kontroliuojamomis įmonėmis: UAB „Prekybos namai „AIVA““, įm.k., 144031190 – 1,81%, UAB „Mintaka“, įm.k. 144725916 – 0,79%

Informacija apie akcijas

	2020	2021	2022	2023 06-30	2023 12-31	2024 06-30
Kapitalizacija, mln. Eur	299,2	457,2	412,1	376,7	459,5	456,8
Apyvarta, mln. Eur	84,5	134,8	101,9	29,6	52,1	26,7
Akcijos kaina paskutinę prekybos sesijos dieną	0,498	0,761	0,686	0,627	0,693	0,689
Žemiausia akcijos kaina ataskaitiniu periodu	0,320	0,493	0,511	0,614	0,606	0,658
Aukščiausia akcijos kaina ataskaitiniu periodu	0,558	0,890	0,794	0,754	0,754	0,714
Vidutinė akcijos kaina ataskaitiniu periodu	0,442	0,663	0,624	0,683	0,667	0,690
Akcijos balansinė vertė	0,592	0,678	0,737	0,783	0,822	0,840
P/BV	0,8	1,1	0,9	0,80	0,84	0,82
P/E	7,0	8,3	6,5	4,54	6,10	5,31
Kapitalo padidėjimas iš nepaskirstyto pelno, %	-	-	-	-	-	-

*rodiklių aprašymas pateiktas Banko svetainėje: [Titulinis](#) > [Banko investuotojams](#) > [Finansinė informacija](#) > [Alternatyvūs veiklos rodikliai](#)

Banko akcijų kainos ir apyvartos dinamika 2021-2024 m.



Banko akcijos yra įtrauktos į prekybą reguliuojamoje rinkoje. Jomis prekiaujama Nasdaq Baltijos rinkoje, akcijos įtrauktos į Oficialųjį prekybos sąrašą. Sąraše yra visos Banko išleistos 662 996 646 paprastosios vardinės 0,29 euro nominalios vertės akcijos, bendra jų nominali vertė yra 192 269 027,34 euro.

Kaip vienos iš aktyviausiai prekiaujamų Baltijos rinkos akcijų, Banko akcijos yra įtrauktos į Nasdaq indeksus:

- *OMX Baltic Benchmark (OMXBGI, OMXBBPI, OMXBBCAPGI, OMXBBCAPPI)* - Baltijos šalių akcijų lyginamąjį indeksą, kurį sudaro visų sektorių didžiausios kapitalizacijos ir likvidžiausių bendrovių akcijos, kuriomis prekiaujama Nasdaq Baltijos šalių vertybinių popierių biržose;
- *OMX Baltic 10 (OMXB10)* - Baltijos šalių akcijų prekybinį indeksą, kurį sudaro 10 likvidžiausių Baltijos šalių biržų prekybos sąrašuose esančių bendrovių akcijos;
- *OMX Baltic (OMXBGI, OMXBPI)* – Baltijos indeksą, kurį sudaro visų Baltijos šalių vertybinių popierių biržų Oficialiajame ir Papildomajame sąraše kotiruojamos bendrovės, išskyrus tas bendroves, kuriose vienas akcininkas valdo 90 proc. ir daugiau akcijų;
- *OMX Vilnius (OMXVGI)* – Vilniaus indeksą, kurį sudaro visos Vilniaus vertybinių popierių biržos Oficialiajame ir Papildomajame sąraše kotiruojamų bendrovių akcijos, išskyrus tas bendroves, kuriose vienas akcininkas valdo 90 proc. ir daugiau išleistų akcijų;
- *OMX Baltic Financials (B8000GI, B8000PI, B40PI)* - Baltijos šalių finansų įstaigų indeksą;
- *OMX Baltic Banks (B300GI, B8300PI)* - Baltijos šalių bankų indeksą.

Gražos indeksai (GI) parodo bendrąją į jį įtrauktų akcijų gražą, jie atspindi ne tik akcijų kainų pokyčius, bet ir mokamus dividendus, todėl šie indeksai laikomi išsamesne rinkos rezultatų vertinimo priemone nei kainos indeksai. Kainos indeksai (PI) atspindi tik į indeksą įtrauktų akcijų kainų pokyčius, neatsižvelgiant į dividendus. Riboto akcijų skaičiaus indeksus (CAP) sudarančių akcijų svoriui nustatyta didžiausia leistina riba, kurią viršijus į indeksą traukiamas akcijų skaičius sumažinamas iki leistinos ribos.

Be to, Banko išleistos akcijos įskaičiuojamos į indeksus *STOXX All Europe Total Market, STOXX EU Enlarged TMI, STOXX Eastern Europe 300, STOXX Eastern Europe 300 Banks, STOXX Eastern Europe Mid 100, STOXX Eastern Europe TMI, STOXX Eastern Europe TMI Small, STOXX Global Total Market, STOXX Lithuania Total Market, Bloomberg ESG Data Index, Bloomberg ESG Coverage Index, S&P Frontier BMI Index, MSCI Frontier and Emerging Markets Select Index, FCI EMU MIDSMLLCAP MKTCAP-CONSTRAINED (FREE-FLOAT UNADJUSTED) 400 (NET) Index ir į kelis FTSE Russell Frontier indeksus.*

SAVŲ AKCIJŲ ĮSIGIJIMAS

2024 m. balandžio 12 d. įgyvendinti už 2020 metų veiklos rezultatus suteikti Darbuotojų opcionai. Įgyvendinant šiuos opcionus trisdešimt penkiems Banko grupės darbuotojams perduota 2 272 571 Banko akcija. 2024 m. birželio 30 d. duomenimis, Bankas turėjo 1 250 000 įsigytų savų akcijų.

SUTARTYS SU VERTYBINIŲ POPIERIŲ VIEŠOSIOS APYVARTOS TARPININKAIS

Sutarčių su viešosios apyvartos tarpininkais dėl Banko išleistų vertybinių popierių apskaitos, nėra sudaryta, šią apskaitą tvarko Banko Vertybinių popierių apskaitos departamentas. Taip pat nėra sudaryta Banko išleistų vertybinių popierių rinkos formavimo sutarčių. Pats Bankas, būdamas viešosios apyvartos tarpininkas, pagal sutartis su vertybinius popierius išleidusiomis įmonėmis, 2024 m. birželio 30 d. duomenimis, tvarkė daugiau kaip 750 įmonių išleistų vertybinių popierių apskaitą – apie 1100 emisijų (įskaičiuojant akcinių bendrovių ir

uždarųjų akcinių bendrovių akcijas, skolos vertybinius popierius, investicinių fondų vienetus). Bankas taip pat vykdo rinkos formavimą Nasdaq Baltijos rinkoje pagal rinkos formavimo programą ir pagal sutartis su emitentais. 2024 m. birželio 30 d. duomenimis, Bankas buvo 10 vertybinių popierių emisijų rinkos formuotojas.

INFORMACIJA APIE ŽALINGUS SANDORIUS

Ataskaitiniu laikotarpiu žalingų sandorių, neatitinkančių Banko tikslų, įprastų rinkos sąlygų, pažeidžiančių akcininkų ar kitų asmenų grupių interesus ir turėjusių ar ateityje galinčių turėti neigiamos įtakos Banko veiklai ar veiklos rezultatams, sudaryta nebuvo. Taip pat nebuvo sandorių, sudarytų esant interesų konfliktui tarp Banko vadovų, kontroliuojančių akcininkų ar kitų susijusių šalių pareigų Bankui bei jų privačių interesų ir (arba) pareigų.

DIVIDENDAI

2018 metais Stebėtojų tarybos buvo patvirtinta dividendų politika. Bankas, vykdydamas savo veiklą ir planuodamas kapitalo dydį, siekia užtikrinti akcininkams konkurencingą investicijų grąžą per dividendus ir augančią akcijų vertę. Bankas dividendus mokės esant dviem prielaidoms – kai išoriniai ir vidiniai kapitalo bei likvidumo reikalavimai bus tvariai vykdomi, o kapitalo lygis po dividendų išmokėjimo liks pakankamas vykdyti visus patvirtintus investicijų ir plėtros planus bei kitus kapitalo reikalaujančius veiksmus. Atsižvelgdamas į aukščiausi paminėtus principus ir prielaidas, Bankas sieks ne mažiau kaip 25 procentus uždirbto metinio grupės pelno skirti dividendams.

2024 m. kovo 29 d. įvykęs eilinis visuotinis akcininkų susirinkimas patvirtino AB Šiaulių banko pelno paskirstymą, kuriame numatytas dividendų išmokėjimas - po 0,0485 euro vienai 0,29 euro nominalios vertės akcijai.

Duomenys apie Banko mokėtus dividendus:

Metai, už kuriuos paskiriami ir išmokami dividendai	2019	2020	2021	2022	2023
<i>Procentas nuo nominaliosios vertės</i>	-	1,90	11,72	9,14	16,72
<i>Dividendų suma, tenkanti vienai akcijai, Eur</i>	-	0,0055	0,034	0,0265	0,0485
<i>Dividendų suma, Eur</i>	-	3 303 994	20 424 693	15 919 246	32 094 723
<i>Dividendų pajamingumas, %</i>	-	1,1	4,5	3,9	7,0
<i>Dividendų ir Grupės grynojo pelno santykis, proc.</i>	-	7,7	37,0	25,0	42,4

Dokumente pateiktų alternatyvių veiklos rodiklių aprašymas pateiktas Banko svetainėje:

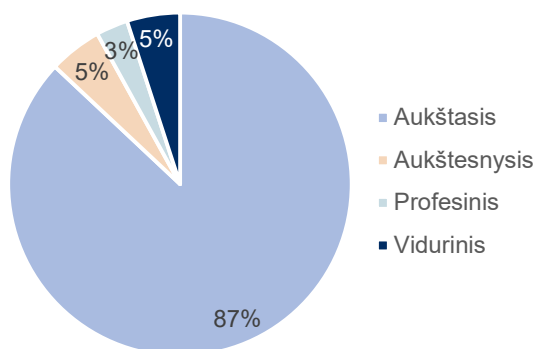
[Titulinis](#) > [Banko investuotojams](#) > [Finansinė informacija](#) > [Alternatyvūs veiklos rodikliai](#)

DARBUOTOJAI

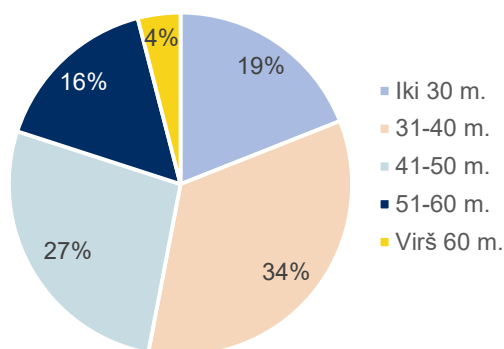
2024 m. birželio 30 d. Banke dirbo 1 039 darbuotojai, Grupėje – 1 194 darbuotojai (dirbančių pagal terminuotą ir neterminuotą darbo sutartį, įskaitant nėštumo gimdymo ir vaiko priežiūros atostogose esančius darbuotojus). 2023 m. birželio 30 d. Banke dirbo 857 darbuotojai, Grupėje – 950 darbuotojai.

2024 m. birželio 30 d. Grupėje dirbo 78,4 proc. moterų ir 21,6 proc. vyrų (2023 m. birželio 30 d. Grupėje dirbo 79,7 proc. moterų ir 20,3 proc. vyrų).

Darbuotojai pagal išsilavinimą



Darbuotojai pagal amžių



Banko ir Grupės darbuotojų vidutinis mėnesinis darbo užmokestis, neatskaičius mokesčių:

	Bankas				Grupė			
	Vadovaujantys darbuotojai		Kiti darbuotojai		Vadovaujantys darbuotojai		Kiti darbuotojai	
	Vidutinis darbuotojų skaičius	Vidutinis mėn. darbo užmokestis, EUR	Vidutinis darbuotojų skaičius	Vidutinis mėn. darbo užmokestis, EUR	Vidutinis darbuotojų skaičius	Vidutinis mėn. darbo užmokestis, EUR	Vidutinis darbuotojų skaičius	Vidutinis mėn. darbo užmokestis, EUR
2024 m. I pusm.	81	10 854	883	2 799	112	10 147	983	2 783

Informacija apie Banko ir dalies Grupės įmonių Nustatytųjų darbuotojų, kurių profesinė veikla turi reikšmingą poveikį Banko ir Grupės rizikos pobūdžiui, metinį kintamąjį atlygį, neatskaičius mokesčių:

	Bankas	Grupė
2023-12-31 likęs neišmokėtas atidėtas metinis kintamasis atlygis:		
- pinigais, tūkst. EUR	-	-
- akcijomis, tūkst. vnt.	4 888	5 719
2024 m. paskirtas metinis kintamasis atlygis už 2023 metus:		
- pinigais, tūkst. EUR	570	732
- akcijomis, tūkst. vnt.	1 925	2 128
2024 m. I pusmetį išmokėtas metinis kintamasis atlygis:		
- pinigais, tūkst. EUR	570	732
- akcijomis, tūkst. vnt.	1 991	2 273
2024-06-30 likęs neišmokėtas atidėtas metinis kintamasis atlygis:		
- pinigais, tūkst. EUR	-	-
- akcijomis, tūkst. vnt.	4 822	5 574

BANKE SUDARYTI KOMITETAI, JŲ VEIKLOS SRITYS

Banke sudarytų komitetų funkcijas, sudarymo ir veiklos tvarką nustato Lietuvos Respublikos ir Lietuvos banko teisės aktai bei atitinkamo komiteto nuostatai, patvirtinti Banko valdybos arba Banko stebėtojų tarybos.

BANKO STEBĖTOJŲ TARYBAI PAVALDŪS KOMITETAI:

Efektyviam stebėtojų tarybos funkcijų ir pareigų vykdymui Banke sudaromi nuolat veikiantys stebėtojų tarybos komitetai: (i) Rizikų komitetas; (ii) Audito komitetas; (iii) Skyrimo komitetas; (iv) Atlygio komitetas; (v) Korporatyvinių reikalų komitetas, kuris įsteigtas nuo 2024 m. sausio 1 d. Banko stebėtojų tarybos komitetų nariai skiriami stebėtojų tarybos sprendimu.

Naujai ketverių metų (2024 – 2028 m.) kadencijai išrinkta Banko stebėtojų taryba 2024 m. kovo 29 d. vykusiame Banko stebėtojų tarybos posėdyje patvirtino naujas Banko stebėtojų tarybos komitetų sudėtis.

2024 m. birželio 30 d. duomenys apie komitetų narius (sudėtyms nuo jų patvirtinimo 2024 m. kovo 29 d. iki birželio 30 d. nesikeitė):

Rizikos komitetas pataria Banko organams dėl bendros esamos ir būsimos Bankui priimtinos rizikos bei strategijos ir padeda prižiūrėti, kaip strategija įgyvendinama Banke, tikrina, ar siūlant Banko klientams įsipareigojimų ir turto kainas visiškai atsižvelgta į Banko verslo modelį bei rizikos valdymo strategiją, taip pat atlieka kitas jo nuostatuose nustatytas funkcijas.

	Vardas, pavardė	
<i>Pirmininkas:</i>	Susan Gail Buyske	Nepriklausoma Stebėtojų tarybos narė
<i>Nariai:</i>	Valdas Vitkauskas	Nepriklausomas Stebėtojų tarybos narys
	Darius Šulnis	Stebėtojų tarybos narys

Audito komitetas sprendžia klausimus, susijusius su Banko vidaus kontrolės sistemos stiprinimu bei vidaus audito padalinio darbo gerinimu, užtikrina vidaus audito padalinio veiklos nepriklausomumą, organizuoja išorės audito įmonės atranką, koordinuoja audituojamų sričių paskirstymą tarp vidaus ir išorės auditorių, svarsto kitus priežiūros institucijos teisės aktuose ir audito komiteto nuostatuose nustatytus klausimus. Vadovaudamasi įstatymais bei priežiūros institucijos teisės aktais audito komitetą sudaro, nustato jo kompetenciją ir veiklos tvarką, tvirtina nuostatus bei kontroliuoja jo veiklą Banko stebėtojų taryba.

	Vardas, pavardė	
<i>Pirmininkas</i>	Monika Nachyła	Nepriklausoma Stebėtojų tarybos narė
<i>Nariai:</i>	Valdas Vitkauskas	Nepriklausomas Stebėtojų tarybos narys
	Susan Gail Buyske	Nepriklausoma Stebėtojų tarybos narė

Skyrimo komitetas siūlo kandidatus į laisvas Banko organų narių vietas ir rekomenduoja Banko organams arba visuotiniam akcininkų susirinkimui juos svarstyti, vertina Banko organų narių įgūdžių, žinių ir patirties pusiausvyrą Banko organe, tinkamumą eiti pareigas, vertina koks turi būti Banko organuose nepakankamai atstovaujamos lyties narių siektinas skaičius, teikia su tuo susijusius pasiūlymus ir išvadas, vertina Banko organų struktūrą, dydį, sudėtį, veiklos rezultatus bei atlieka kitas jo nuostatuose nustatytas funkcijas.

	Vardas, pavardė	
<i>Pirmininkas</i>	Valdas Vitkauskas	Nepriklausomas Stebėtojų tarybos narys
<i>Nariai:</i>	Darius Šulnis	Stebėtojų tarybos narys
	Monika Nachyła	Nepriklausoma Stebėtojų tarybos narė

Atlygio komitetas vertina kintamojo atlygio politiką, praktiką ir paskatas, sukurtas siekiant valdyti Banko prisiimamą riziką, kapitalą ir likvidumą, prižiūri nepriklausomos kontrolės funkcijas, įskaitant rizikos valdymą ir atitikties kontrolę, vykdančių vadovų atlygį, rengia sprendimų dėl kintamojo atlygio projektus, konsultuoja Tarybą dėl atlygio politikos neutralumo lyčių atžvilgiu ir atlieka kitas jo nuostatuose nustatytas funkcijas.

	Vardas, pavardė	
<i>Pirmininkas</i>	Valdas Vitkauskas	Nepriklausomas Stebėtojų tarybos narys
<i>Nariai:</i>	Gintaras Kateiva	Stebėtojų tarybos narys
	Tomas Okmanas	Nepriklausomas Stebėtojų tarybos narys

Korporatyvinių reikalų komitetas dalyvauja rengiant ir (arba) peržiūrint Grupės metinius tikslus, Grupės metinį biudžetą (sutrumpintą formą), taip pat dalyvauja rengiant ir (arba) peržiūrint Grupės strategiją, teikia pastabas ir pasiūlymus Banko stebėtojų tarybai bei atlieka kitas jo nuostatuose nustatytas funkcijas.

	Vardas, pavardė	
<i>Pirmininkas</i>	Darius Šulnis	Stebėtojų tarybos narys
<i>Nariai:</i>	Valdas Vitkauskas	Nepriklausomas Stebėtojų tarybos narys
	Tomas Okmanas	Nepriklausomas Stebėtojų tarybos narys
	Mindaugas Raila	Stebėtojų tarybos narys

BANKO VALDYBAI PAVALDŪS KOMITETAI:

2024 m. birželio 30 d. duomenys apie komitetų narius:

Paskolų komitetas vertina paskolų suteikimo medžiagą / dokumentus ir paskolų riziką, tvirtina / atmeta paskolos suteikimo sprendimus ir (arba) sąlygų pakeitimus, teikia paskolų teikimo ir administravimo procedūrų tobulinimo pasiūlymus, taip pat atlieka kitas jo nuostatuose numatytas funkcijas.

	Vardas, pavardė	Pareigos
<i>Pirmininkas</i>	Edas Mirijauskas	Kredito departamento direktorius
<i>Pavadootojas</i>	Diana Leonavičienė	Regionų kreditavimo skyriaus vadovė
<i>Nariai:</i>	Dominikas Gesevičius	Verslo klientų valdymo departamento direktorius
	Denis Zubovas	Kredito rizikos valdymo ir kontrolės departamento direktorius
	Ramūnas Dešukas	Specialiųjų aktyvų departamento direktorius
	Aurelija Geležiūnė	Teisės departamento direktorė

Rizikų valdymo komitetas vykdo funkcijas, susijusias su Banko patiriamų rizikų valdymo sistemos organizavimu, koordinavimu ir kontrole, nustato ir kontroliuoja rizikos matavimo rodiklius, atitinkančius Bankui priimtina rizikos apetitą, taip pat atlieka kitas jo nuostatuose numatytas funkcijas.

	Vardas, pavardė	Pareigos
<i>Pirmininkas</i>	Algimantas Gaulia	Rizikų valdymo tarnybos vadovas
<i>Pavadootojas</i>	Dalia Udrienė	Rizikų departamento direktorė
<i>Nariai:</i>	Tomas Dautoras	Nefinansinių rizikų departamento direktorius
	Agnė Duksienė	Teisės, atitikties ir prevencijos tarnybos vadovė
	Edas Mirijauskas	Kredito departamento direktorius
	Donatas Savickas	Finansų tarnybos vadovas
	Daiva Šorienė	Verslo klientų tarnybos vadovė
	Denis Zubovas	Kredito rizikos valdymo ir kontrolės departamento direktorius

NPE (angl. Non-Performing Exposures) komiteto pagrindinės tikslas - spręsti klausimus, susijusius su NPE restruktūrizavimu, papildomu finansavimu, susigrąžinimu ir kt., užtikrinti tinkamą neveikusių pozicijų strategijos įgyvendinimą, aktyviai mažinti Banko NPE portfelį ir vykdyti kitas jo nuostatuose nustatytas funkcijas.

	Vardas, pavardė	Pareigos
<i>Pirmininkas</i>	Ramūnas Dešukas	Specialiųjų aktyvų departamento direktorius
<i>Pavadootojas</i>	Aušra Laurinavičienė	Skolų išieškojimo skyriaus vadovė
<i>Nariai:</i>	Daiva Šorienė	Verslo klientų tarnybos vadovė
	Denis Zubovas	Kredito rizikos valdymo ir kontrolės departamento direktorius
	Edas Mirijauskas	Kredito departamento direktorius
	Justina Stuknienė	Aktyvų pertvarkymo ir realizavimo skyriaus vadovė
	Asta Rasiulienė	Specialiųjų aktyvų departamento direktoriaus pavaduotoja

Aktyvų ir pasyvų valdymo komiteto pagrindinis tikslas – užtikrinti tvarų Banko ir jo patronuojamų įmonių turto, įsipareigojimų ir kapitalo valdymą, įgyvendinant Banko Grupės strateginį verslo planą.

	Vardas, pavardė	Pareigos
<i>Pirmininkas</i>	Donatas Savickas	Finansų tarnybos vadovas
<i>Pavadootojas</i>	Tomas Varenbergas	Investicijų valdymo tarnybos vadovas
<i>Nariai:</i>	Dalia Udrienė	Rizikų departamento direktorė
	Algimantas Gaulia	Rizikų valdymo tarnybos vadovas
	Mantas Valukonis	Finansinių rizikų valdymo skyriaus vadovas
	Kristina Lazdauskė	Valdymo atskaitomybės ir planavimo departamento direktorė
	Mantas Lapinskas	Finansų rinkų departamento Grupės vadovas

BANKO VALDYMAS

Banko valdymo organai yra Banko visuotinis akcininkų susirinkimas, Banko stebėtojų taryba, Banko valdyba ir Banko administracijos vadovas (Banko vadovas).

2024 kovo 29 d. Banko visuotiniame akcininkų susirinkime naujai ketverių metų (2024 – 2028 m.) kadencijai išrinkta Banko stebėtojų taryba. Į Banko stebėtojų tarybą perrinkti Valdas Vitkauskas, Susan Gail Buyske, Tomas Okmanas, Mindaugas Raila, Darius Šulnis, Gintaras Kateiva ir išrinkta nauja nepriklausoma stebėtojų tarybos narė Monika Nachyła, kuri pareigas pradėjo eiti 2024 m. birželio 26 d. gavus Banko priežiūros institucijos leidimą. Naujoji stebėtojų taryba savo pirmininku išrinko Valdą Vitkauską. Toliau vyksta aštuntojo stebėtojų tarybos nario atranka.

Banko stebėtojų tarybos, kurios kadencija baigiasi 2028 m. eilinio visuotinio banko akcininkų susirinkimo dieną, sudėtis 2024-06-30:

Vardas, Pavardė	Pareigos Stebėtojų taryboje	Nuosavybės teise turima kapitalo dalis, proc. (2024-06-30)	Kartu su susijusiais asmenimis turima balsų dalis, proc. (2024-06-30)
<i>Valdas Vitkauskas</i>	Nepriklausomas narys nuo 2022-06-01 Pirmininkas nuo 2022-08-05	-	-
<i>Gintaras Kateiva</i>	Narys nuo 2008 m.	4,89	4,91*
<i>Darius Šulnis</i>	Narys nuo 2016 m.	-	19,93**
<i>Susan Gail Buyske</i>	Nepriklausoma narė nuo 2020 m.	-	-
<i>Mindaugas Raila</i>	Narys nuo 2023-01-18	-	8,97***
<i>Tomas Okmanas</i>	Nepriklausomas narys nuo 2023-02-02	-	5,32****
<i>Monika Nachyła</i>	Nepriklausoma narė nuo 2024-06-24	-	-

* Vadovaujantis LR Vertybinių popierių įstatymu, balsai skaičiuojami kartu su sutuoktinės turimais balsais

** D. Šulnis yra AB „Invalda INVL“ vadovas ir netiesioginis akcininkas. AB „Invalda INVL“ nuosavybės teise turi 19,63% AB Šiaulių banko akcijų, kartu su kontroliuojama bendrove UAB „INVL Asset Management“ turi 19,93% AB Šiaulių banko akcijų ir balsavimo teisių

*** Vadovaujantis LR Vertybinių popierių įstatymu, balsai skaičiuojami kartu su kontroliuojama įmone - UAB Willgrow

****T. Okmanas yra valdybos narys ir direktorius bei netiesioginis akcininkas UAB Tesonet Global, kuri yra įsigijusi 5,32% AB Šiaulių banko akcijų

2024 m. kovo 29 d. įvykusiame pirmajame naujai išrinktos Banko stebėtojų tarybos posėdyje naujai ketverių metų (2024 – 2028 m.) kadencijai išrinkta ir nauja valdyba. Visuotiniame akcininkų susirinkime patvirtinti Banko įstatų pakeitimai, pagal kuriuos Banko valdybą sudarys ne 7, kaip buvo iki šiol, o 8 nariai.

Į Banko valdybą perrinkti Vytautas Sinius, Mindaugas Rudys, Donatas Savickas, Daiva Šorienė, Algimantas Gaulia, Agnė Dukšienė. Į valdybą išrinkti du nauji nariai – Banko Investicijų valdymo tarnybos vadovas Tomas Varenbergas, kuris pareigas pradėjo eiti 2024 m. birželio 4 d. gavus Banko priežiūros institucijos ir Laura Križinauskienė, Privačių klientų tarnybos vadovė, kuri pareigas pradėjo eiti 2024 m. birželio 7 d. gavusi Banko priežiūros institucijos leidimą.

Naujoji Banko valdyba savo pirmininku išrinko Vytautą Sinių.

Banko valdyba, kurios kadencija baigiasi 2028 m. eilinio visuotinio banko akcininkų susirinkimo dieną, sudėtis 2024-06-30:

Vardas, Pavardė	Pareigos Banko valdyboje	Kitos einamos vadovaujamos pareigos Banke	Nuosavybės teise turima kapitalo dalis, proc. (2024-06-30)	Kartu su susijusiais asmenimis turima balsų dalis, proc. (2024-06-30)
Vytautas Sinius	Pirmininkas nuo 2022-08-19	Administracijos vadovas	0,29	0,29
Donatas Savickas	Pirmininko pavaduotojas nuo 1995 m.	Administracijos vadovo pavaduotojas Finansų tarnybos vadovas	0,14	0,14
Daiva Šorienė	Narė nuo 2005 m.	Administracijos vadovo pavaduotoja Verslo klientų tarnybos vadovė	0,05	0,05
Mindaugas Rudys	Narys nuo 2020 m.	Paslaugų vystymo tarnybos vadovas	0,07	0,07
Algimantas Gaulia	Narys nuo 2021 m.	Rizikų valdymo tarnybos vadovas	0,01	0,01
Agnė Dukšienė	Narė nuo 2023-05-08	Teisės atitikties ir prevencijos tarnybos vadovė	-	-
Tomas Varenbargas	Narys nuo 2024-06-04	Investicijų valdymo tarnybos vadovas	0,01	0,01
Laura Križinauskienė	Narė nuo 2024-06-07	Privačių klientų tarnybos vadovė	-	-

BANKO ĮMONIŲ GRUPĖ

	Veiklos pobūdis	Registravimo data	Įmonės kodas	Adresas	Tel.	el. Paštas, interneto svetainė
AB Šiaulių bankas	komercinė bankininkystė	1992-02-04	112025254	Tilžės g. 149, LT-76348 Šiauliai	(8 41) 595 607	info@sb.lt , www.sb.lt

Tiesiogiai Banko valdomos patrunuojamosios įmonės

UAB „SB lizingas“	finansinė nuoma, vartojimo kreditai	1997-07-14	234995490	Laisvės al. 80, LT-44249 Kaunas	(8 37) 407 200	info@sbl.lt , www.sblizingas.lt
UAB „SB turto fondas“	nekilnojamojo turto valdymas	2002-08-13	145855439	Vilniaus g. 167, LT-76352 Šiauliai	(8 41) 525 322	turtofondas@sb.lt , www.sbp.lt
Gyvybės draudimo UAB „SB draudimas“	gyvybės draudimas	2000-08-31	110081788	Laisvės pr. 3, LT-04215 Vilnius	(8 5) 236 2723	info@sbdraudimas.lt , www.sbdraudimas.lt
UAB „SB modernizavimo fondas“	daugiabučių namų renovacijos finansavimas	2022-04-05	306057616	Tilžės g. 149, LT-76348 Šiauliai	(8 41) 595 607	sbfondas@sb.lt
UAB SB Asset Management	fondų valdymas	2023-02-07	306241274	Gynėjų g. 14, LT-01109 Vilnius	(8 41) 595 607	https://info@sbam.lt
UAB „SB modernizavimo fondas 2“	daugiabučių namų renovacijos finansavimas	2024-02-21	306682354	Tilžės g. 149, LT-76348 Šiauliai	(8 41) 595 607	sbfondas@sb.lt

*nekonsoliduojama pagal 10-ojo TFAS nuostatas

KITA INFORMACIJA, VIEŠAI SKELBTA INFORMACIJA IR SVARBIAUSI ĮVYKIAI

Pranešimus apie viešai neatskleistą informaciją Bankas savo įstatuose ir LR norminiuose aktuose nustatyta tvarka skelbia Centrinėje reglamentuojamos informacijos bazėje ir Banko interneto svetainės skiltyje:

[Titulinis › Banko investuotojams › Pranešimai apie esminius įvykius.](#)

Kiti svarbūs įvykiai skelbiami Banko interneto svetainėje:

[Titulinis › Apie mus › Naujienos.](#)

Administracijos vadovo pavaduotojas, veikiantis Administracijos vadovo vardu,

Finansų tarnybos vadovas



Donatas Savickas

2024-07-29

ATSAKINGŲ ASMENŲ PATVIRTINIMAS

Aš, Administracijos vadovo pavaduotojas, veikiantis Administracijos vadovo vardu, finansų tarnybos vadovas Donatas Savickas, patvirtinu, kad, mūsų žiniomis, 2024 m. šešių mėnesių finansinės ataskaitos sudarytos pagal taikomus apskaitos standartus, atitinka tikrovę ir teisingai parodo AB Šiaulių banko ir bendrą konsoliduotų įmonių turtą, įsipareigojimus, finansinę būklę, veiklos rezultatai ir pinigų srautus.

Administracijos vadovo pavaduotojas, veikiantis Administracijos vadovo vardu,

Finansų tarnybos vadovas



Donatas Savickas

2024-07-29