

Pavadinimas	„INVL Technology“
Teisinė forma	Specialioji uždarojo tipo privataus kapitalo investicinė bendrovė „INVL Technology“
Bendrovės kodas	300893533
UTIB veiklos pradžia	2016-07-14
Veiklos laikotarpis	10 metų (+ 2 metai)
Valdymo įmonė	UAB „INVL Asset Management“

„INVL Technology“ yra uždarojo tipo investicinė bendrovė, investuojanti į IT verslą. Bendrovė listinguojama Nasdaq Vilnius biržoje.

„INVL Technology“ strategija – investuoti į nacionalinio lygmens Europos IT bendroves ir jas plėtoti.

„INVL Technology“ orientuojasi į vertės kūrimą per organinį augimą.

„INVL Technology“ tiesiogiai ir netiesiogiai valdomos portfelio įmonės yra skirstomos į tris veiklos sritis

„NRD Cyber Security“

Kibernetinė sauga

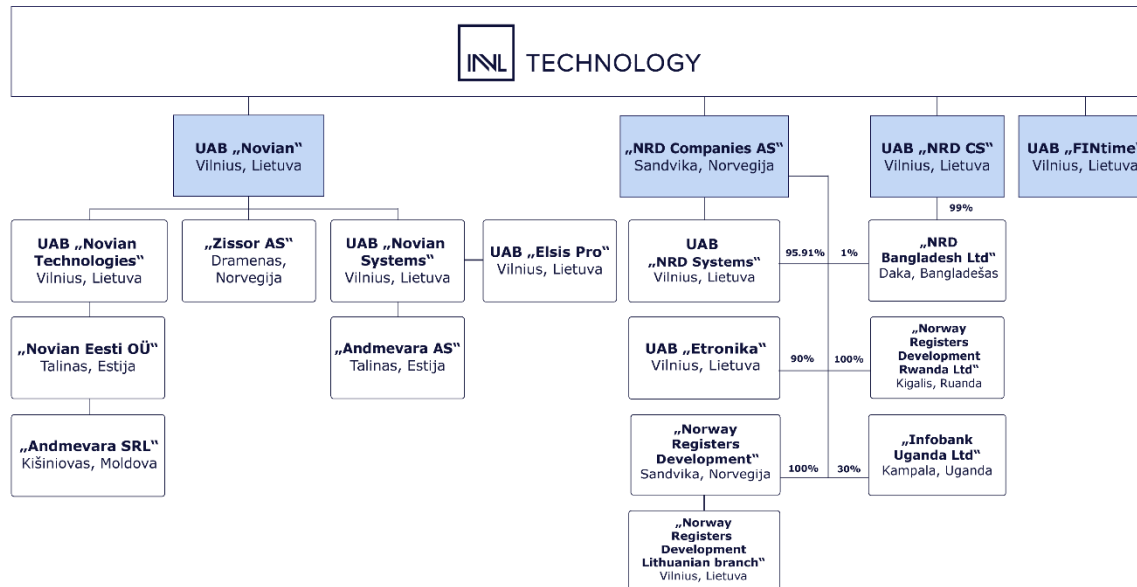
„Novian“

IT paslaugos

„NRD Companies“

Verslo klimato gerinimas ir e. valdymas

Bendrovių struktūra 2023 m. kovo 31 d.



GRYŅŲJŲ AKTYVŲ VERTĖ (GAV)

EUR	2022-12-31	2023-03-31
GAV	38 270 309	37 897 611
GAV akcijai	3,1711	3,1402

PAGRINDINIAI FINANSINIAI RODIKLIAI

TŪKST. EUR	2022 m. 3 mėn.	2023 m. 3 mėn.
Finansinio turto tikrosios veiklos pokytis	(357)	(244)
Dividendų, palūkanų ir kitos pajamos	18	61
Veiklos sąnaudos	1 032 ¹	(190)
Grynasis pelnas (nuostolis)	693¹	(373)

TŪKST. EUR	2022-12-31	2023-03-31
Finansinio turto vertė	34 941	34 697
Pinigai ir pinigų ekvivalentai	733	366
Paskolos	2 773	3 034
Turto iš viso	38 447	38 097
Kiti įsipareigojimai	177	199
Nuosavas kapitalas	38 270	37 898
NUOSAVO KAPITALO IR ĮSIPAREIGOJIMŲ IŠ VISO	38 447	38 097

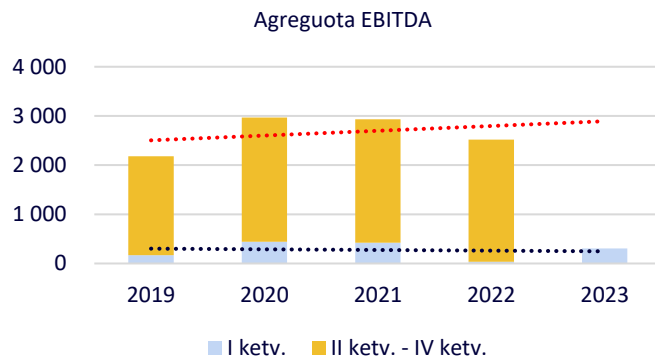
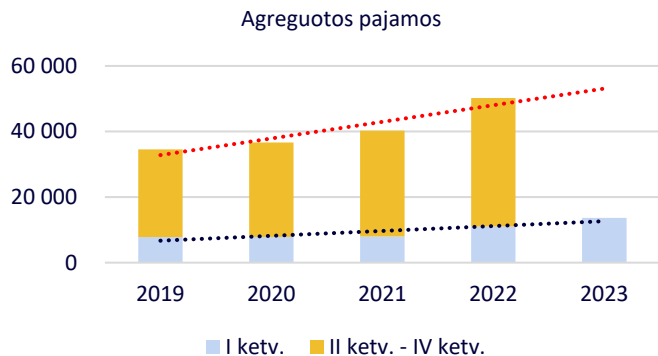
FINANSINIS TURTAS, TŪKST. EUR

BENDROVĖS	2022-12-31	2023-03-31
„NRD Companies AS“ (apima „ETRONIKA“, „Norway Registers Development AS“, „NRD Systems“, „NRD Rwanda“, „Infobank Uganda“)	7 289	7 452
„Novian“ (apima UAB „Novian Technologies“, UAB „Novian Systems“, „Novian Eesti OÜ“, „Andmevara AS“, „Andmevara SRL“, „Zissor“, UAB „Elsis PRO“)	17 618	17 092
„NRD CS“ (apima „NRD Bangladesh“)	9 876	9 992
„Fintime“	158	161
IŠ viso	34 941	34 697

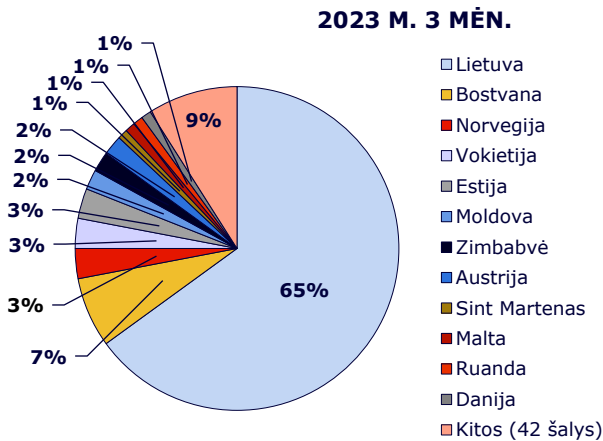
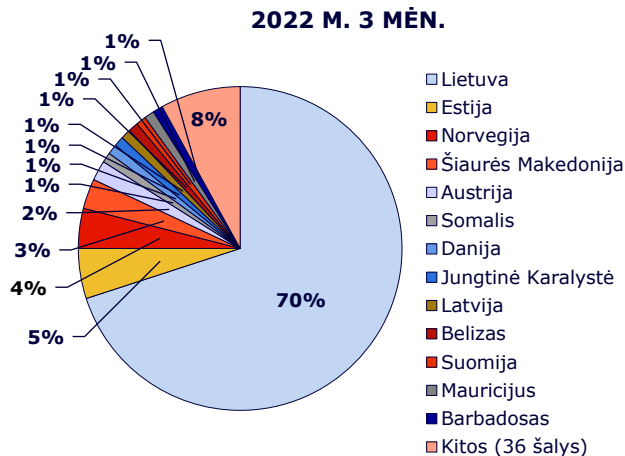
FINANSINIO TURTO TIKROSIOS VERTĖS POKYTIS

TŪKST. EUR	
Laikotarpio pradžios likutis (2023-01-01)	34 941
Perkainojimas	(244)
Laikotarpio pabaigoje (2023-03-31)	34 697

¹2022 m. 3 mėn. veiklos rezultatui įtaką turėjo 1 247 tūkst. eurais sumažėjęs sėkmės mokesčio atidėjimas.

„INVL Technology“ valdomų įmonių agreguoti rodikliai, tūkst. EUR


Tūkst. EUR	2019 m. 3 mėn.	2020 m. 3 mėn.	2021 m. 3 mėn.	2022 m. 3 mėn.	2023 m. 3 mėn.
Pajamos	7 818	7 845	8 004	11 018	13 661
Bendrasis pelnas	1 820	2 108	2 373	2 778	3 435
EBITDA	169	442	423	34	305
EBIT	(128)	115	66	(290)	(63)
Grynasis pelnas	(209)	(2)	(34)	(362)	(242)

„INVL Technology“ pajamos pagal šalis, tūkst. EUR


Tūkst. EUR	2022 m. 3 mėn.	2023 m. 3 mėn.	Pokytis
Lietuva	7 759 (70%)	8 859 (65%)	1 100
Kitos šalys	3 259 (30%)	4 802 (35%)	1 543
Iš viso	11 018	13 661	2 643

„INVL Technology“ portfelį sudarančios įmonės

NRD COMPANIES

„NRD Companies“ – globaliai veikianti informacinių technologijų ir konsultacinių įmonių grupė, kurios specializacija yra viešojo sektoriaus valdymas bei skaitmeninės ekonomikos infrastruktūros vystymas.

Pagrindiniai pelno (nuostolių) ataskaitos straipsniai, tūkst. EUR

„NRD Companies“ ²	2022 m. 3 mėn.		2023 m. 3 mėn.		NRD AS ³		„NRD Systems“ ³		„Etronika“ ³	
	2022 m. 3 mėn.	2023 m. 3 mėn.	2022 m. 3 mėn.	2023 m. 3 mėn.	2022 m. 3 mėn.	2023 m. 3 mėn.	2022 m. 3 mėn.	2023 m. 3 mėn.	2022 m. 3 mėn.	2023 m. 3 mėn.
Pajamos	1 694	2 346	1 029	1 248	548	700	485	928		
Bendrasis pelnas	808	940	467	649	83	229	171	236		
EBITDA	8	243	140	167	(123)	31	(2)	55		
EBIT	(42)	186	138	166	(148)	5	(25)	25		
Grynasis pelnas (nuostoliai)	(43)	164	128	170	(151)	(16)	(19)	23		

Pagrindiniai balanso straipsniai, tūkst. EUR

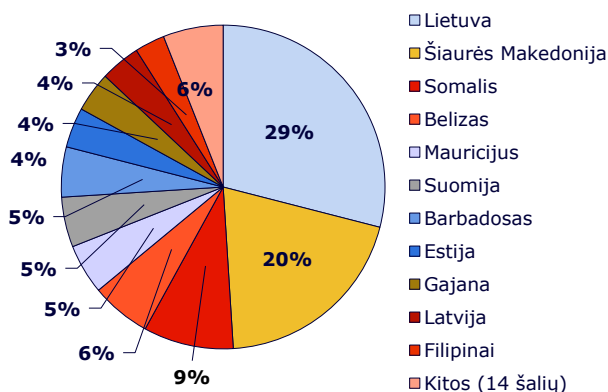
„NRD Companies“ ²	2022-12-31		2023-03-31		NRD AS ³		„NRD Systems“ ³		„Etronika“ ³	
	2022-12-31	2023-03-31	2022-12-31	2023-03-31	2022-12-31	2023-03-31	2022-12-31	2023-03-31	2022-12-31	2023-03-31
Materialus turtas	537	492	3	3	237	211	297	278		
Nematerialus turtas	44	31	22	20	-	-	23	12		
Kitas ilgalaikis turtas	614	578	535	499	63	63	16	16		
Trumpalaikis turtas	4 656	4 976	3 463	3 707	1 350	1 649	1 387	1 709		
Iš jo pinigai	264	208	114	98	104	93	28	5		
Iš viso turto	5 851	6 077	4 023	4 229	1 650	1 923	1 723	2 015		
Nuosavas kapitalas	1 505	1 608	865	969	(17)	(33)	797	820		
Ilgalaikiai įsipareigojimai	474	474	1	1	210	210	263	263		
Iš jų finansiniai įsipareigojimai	433	433	1	1	210	210	223	223		
Trumpalaikiai įsipareigojimai	3 872	3 995	3 157	3 259	1 457	1 746	663	932		
Iš jų finansiniai įsipareigojimai	358	678	1	306	558	904	63	207		
Iš viso nuosavo kapitalo ir įsipareigojimų	5 851	6 077	4 023	4 229	1 650	1 923	1 723	2 015		

² Pateikiami neaudituoti konsoliduoti „NRD Companies“ rezultatai, į kuriuos įskaičiuojama pateiktų bendrovių, „NRD Companies“ ir „NRD Rwanda“ rezultatai.

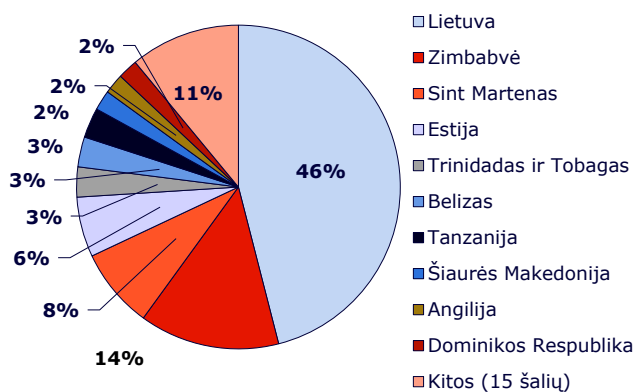
³ „NRD Companies“, „NRD AS“, UAB „NRD Systems“, UAB „Etronika“ atskiros metinės finansinės ataskaitos yra audituojamos.

„NRD Companies“ pajamos pagal šalis

2022 M. 3 MĖN.



2023 M. 3 MĖN.



NOVIAN

„Novian“ - yra programavimo ir IT infrastruktūros paslaugų įmonių grupė, teikianti IT paslaugas organizacijų skaitmeniniam pranašumui kurti: skaitmenizuotis ir gerinti paslaugų kokybę, optimizuoti IT resursus bei užtikrinti aukštą kritinės IT infrastruktūros patikimumą. Pagrindinės „Novian“ dėmesio sritys – skaitmeninės transformacijos paslaugos, duomenų įveiklinimas, dirbtinio intelekto ir robotikos sprendimai.

Pagrindiniai pelno (nuostolių) ataskaitos straipsniai, tūkst. EUR

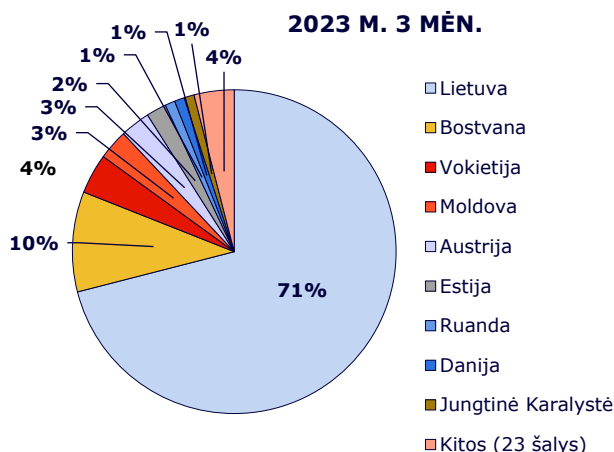
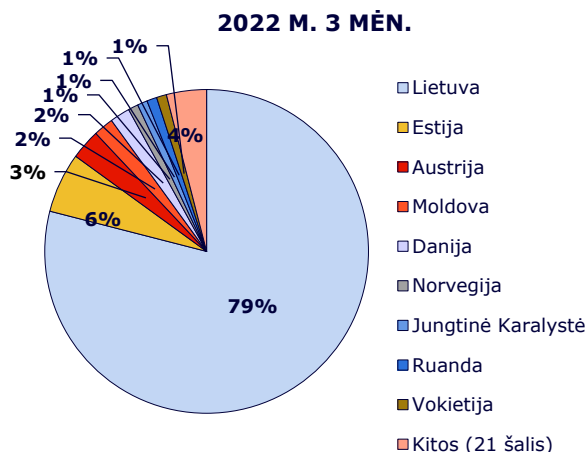
„Novian“ ⁴	Technologijų sritis						Programavimo sritis						Žiniasklaidos stebėjimo ir skaitmeninimo	
	„Novian Technologies“		„Novian Eesti OU“ / „Andmevara SRL“ ⁵		„Novian Systems“		„Andmevara AS“		„Elsis PRO“		„Zissor“			
	2022 m. 3 mėn.	2023 m. 3 mėn.	2022 m. 3 mėn.	2023 m. 3 mėn.	2022 m. 3 mėn.	2023 m. 3 mėn.	2022 m. 3 mėn.	2023 m. 3 mėn.	2022 m. 3 mėn.	2023 m. 3 mėn.	2022 m. 3 mėn.	2023 m. 3 mėn.		
Pajamos	7 597	9 591	5 361	6 927	430	373	795	1 251	103	19	710	816	198	186
Bendrasis pelnas	1 421	1 452	579	723	337	273	(17)	107	84	13	257	145	181	172
EBITDA	(163)	(94)	149	204	48	(47)	(232)	(139)	5	(22)	(34)	(17)	(29)	(25)
EBIT	(384)	(370)	27	55	45	(63)	(267)	(179)	(4)	(22)	(84)	(85)	(30)	(27)
Grynasis pelnas (nuostoliai)	(441)	(526)	13	(13)	32	(86)	(279)	(233)	(24)	(22)	(86)	(93)	(32)	(27)

Pagrindiniai balanso straipsniai, tūkst. EUR

„Novian“ ⁴	Technologijų sritis						Programavimo sritis						Žiniasklaidos stebėjimo ir skaitmeninimo sritis	
	„Novian Technologies“		„Novian Eesti OU“ / „Andmevara SRL“ ⁵		„Novian Systems“		„Andmevara AS“		„Elsis PRO“		„Zissor“			
	2022-12-31	2023-03-31	2022-12-31	2023-03-31	2022-12-31	2023-03-31	2022-12-31	2023-03-31	2022-12-31	2023-03-31	2022-12-31	2023-03-31		
Materialus turtas	2 641	2 343	1 563	1 437	185	169	471	445	-	-	413	286	7	4
Nematerialus turtas	2 229	2 171	59	49	3	3	1 905	1 900	-	-	262	219	-	-
Kitas ilgalaikis turtas	3 206	3 198	102	102	-	60	2 123	2 123	-	-	165	165	100	92
Trumpalaikis turtas	12 215	14 404	7 424	9 493	565	571	1 495	2 359	16	12	1 650	1 774	212	184
Iš jo pinigai	2 010	737	654	362	84	193	86	25	5	2	254	82	102	58
Iš viso turto	20 291	22 116	9 148	11 081	753	803	5 994	6 827	16	12	2 490	2 444	319	280
Nuosavos kapitalas	4 430	3 858	2 530	2 517	158	101	2 162	1 929	(924)	(946)	330	237	209	167
Ilgalaikiai įsipareigojimai	6 345	6 313	786	786	135	115	2 363	2 350	-	-	1 166	1 167	-	-
Iš jų finansiniai įsipareigojimai	5 201	5 182	766	766	135	115	2 184	2 184	-	-	221	222	-	-
Trumpalaikiai įsipareigojimai	9 516	11 945	5 832	7 778	460	587	1 469	2 548	940	958	994	1 040	110	113
Iš jų finansiniai įsipareigojimai	1 121	2 438	384	1 598	20	14	89	877	909	934	81	179	-	-
Iš viso nuosavo kapitalo ir įsipareigojimų	20 291	22 116	9 148	11 081	753	803	5 994	6 827	16	12	2 490	2 444	319	280

⁴Pateikiami neaudituoti agreguoti „Novian“ grupės veiklos rezultatai, į kuriuos įskaičiuojama pateiktų bendrovių rezultatai ir UAB „Novian“ rezultatai. Agreguojant balanso straipsnius eliminuota investicijų į dukterines bendroves vertė, agreguojant pelno (nuostolių) ataskaitos duomenis eliminuotos dividendų pajamos. UAB „Novian Technologies“, UAB „Novian systems“, UAB „Elsis PRO“ ir „Zissor AS“ bendrovių atskiros metinės finansinės ataskaitos yra audituojamos.

⁵ Apima „Novian Eesti OU“ ir „Andmevara SRL“ rezultatus.

„Novian“ pajamos pagal šalis


NRD CYBER SECURITY

„NRD Cyber Security“ yra kibernetinio saugumo konsultacijų, reagavimo į saugumo incidentus bei technologijų diegimo įmonė. Savo veikla organizacija siekia kurti saugią skaitmeninę aplinką šalims, vyriausybėms, verslams ir gyventojams, todėl įvairaus masto projektus vykdo visame pasaulyje.

Pagrindiniai pelno (nuostolių) ataskaitos straipsniai, tūkst. EUR⁶

	2022 m. 3 mėn.	2023 m. 3 mėn.
Pajamos	1 156	995
Bendrasis pelnas	559	757
EBITDA	157	151
EBIT	136	117
Grynasis pelnas (nuostoliai)	131	116

Pagrindiniai balanso straipsniai, tūkst. EUR⁶

	2022-12-31	2023-03-31
Materialus turtas	401	397
Nematerialus turtas	23	24
Kitas ilgalaikis turtas	199	140
Trumpalaikis turtas	3 226	2 723
Iš jo pinigai	1 332	939
Iš viso turto	3 849	3 284
Nuosavas kapitalas	1 509	1 626
Ilgalaikiai įsipareigojimai	606	535
Iš jų finansiniai įsipareigojimai	196	196
Trumpalaikiai įsipareigojimai	1 734	1 123
Iš jų finansiniai įsipareigojimai	54	41
Iš viso nuosavo kapitalo ir įsipareigojimų	3 849	3 284

⁶ Pateikiami neaudituoti konsoliduoti „NRD Cyber Security“ grupės rezultatai. UAB „NRD CS“ ir „NRD Bangladesh“ rezultatai yra įtraukti į „NRD Cyber Security“ grupės rezultatus. Bendrovių atskiros metinės finansinės ataskaitos audituojamos.

„NRD Cyber Security“ pajamos pagal šalis
