



# AB Vilkyškių pieninė

2022 m. šešių mėnesių tarpinių neaudituočių  
konsoliduotų finansinių ataskaitų rinkinys

## **Turinys**

Atsakingų asmenų patvirtinimas	2
Informacija apie Bendrovę	3
Konsoliduota finansinės būklės ataskaita	4
Konsoliduota pelno (nuostolių) ataskaita	5
Konsoliduota bendrųjų pajamų ataskaita	6
Konsoliduota nuosavo kapitalo pokyčių ataskaita	7
Konsoliduota pinigų srautų ataskaita	10
Konsoliduotų finansinių ataskaitų rinkinio aiškinamasis raštas	11
„Vilvi group“ konsoliduotas pranešimas už 2022 metų 6 mėnesius	17

## Atsakingų asmenų patvirtinimas

Vadovaudamiesi Lietuvos Respublikos vertybinių popierių įstatymo 22 straipsniu bei Lietuvos Respublikos vertybinių popierių komisijos periodinės ir papildomos informacijos rengimo ir pateikimo taisyklėmis, mes, AB Vilkyškių pieninės generalinis direktorius Gintaras Bertašius ir AB Vilkyškių pieninės ekonomikos ir finansų direktorė Vilija Milaševičiūtė patvirtiname, kad AB Vilkyškių pieninės 2022 m. šešių mėnesių neaudituočių tarpinių konsoliduotų finansinių ataskaitų rinkinys sudarytas pagal Europos Sąjungoje priimtus taikyti Tarptautinius finansinės atskaitomybės standartus, atitinka tikrovę bei teisingai parodo „Vilvi group“ turta, įsipareigojimus, finansinę būklę, pelną arba nuostolius ir pinigų srautus. Tarpiniame pranešime yra teisingai nurodyta verslo plėtros ir veiklos apžvalga.

Generalinis direktorius

Gintaras Bertašius

Ekonomikos ir finansų direktorė

Vilija Milaševičiūtė



Finansinių ataskaitų rinkinius vadovybė pasirašė ir patvirtino 2022 m. rugpjūčio 31 d.

## **Informacija apie Bendrovę**

### **AB Vilkyškių pieninė**

Telefonas: +370 441 55330

Faksas: +370 441 55242

Įmonės kodas: 277160980

Buveinė: LT-99254, P. Lukošaičio g. 14, Vilkyškiai, Pagėgių sav., Lietuva

### **Valdyba**

Gintaras Bertašius (pirmininkas)

Sigitas Trijonis

Rimantas Jancevičius

Vilija Milaševičiūtė

Andrej Cyba

Linas Strėlis

### **Vadovybė**

Gintaras Bertašius, Generalinis direktorius

Vaidotas Juškys, Vykdytysis direktorius

Sigitas Trijonis, Technikos direktorius

Rimantas Jancevičius, Žaliavos pirkimo direktorius

Arvydas Zaranka, Gamybos direktorius

Vilija Milaševičiūtė, Ekonomikos ir finansų direktorė

Rita Juodikienė, Valdymo ir kokybės direktorė

### **Bankai**

AB SEB bankas

AB „Swedbank“

AB Luminor Bank

OP Corporate Bank plc Lietuvos filialas

**Konsoliduota finansinės būklės ataskaita**

Tūkst. EUR	Pastaba	2022.06.30	2021.12.31
<b>Turtas</b>			
Nekilnojamasis turtas, įranga ir įrengimai		47,334	48,771
Naudojimo teise valdomas turtas		863	1,108
Nematerialusis turtas		4,179	4,186
Ilgalaikės gautinos sumos	5	284	288
Atidėtojo pelno mokesčio turtas		-	304
<b>Ilgalaikis turtas</b>		<b>52,660</b>	<b>54,657</b>
Atsargos	6	17,017	17,625
Prekybos ir kitos gautinos sumos	7	21,197	14,271
Išankstiniai apmokėjimai	8	929	622
Pinigai ir pinigų ekvivalentai	9	1,404	799
<b>Trumpalaikis turtas</b>		<b>40,547</b>	<b>33,317</b>
<b>Turtas iš viso</b>		<b>93,207</b>	<b>87,974</b>
<b>Nuosavas kapitalas</b>			
Akcinis kapitalas	10	3,463	3,463
Akcijų priedai		3,301	3,301
Rezervai		2,135	2,174
Nepaskirstytas pelnas		36,410	30,510
<b>Nuosavas kapitalas, priskirtinas Įmonės akcininkams</b>		<b>45,309</b>	<b>39,448</b>
<b>Nekontroliuojanti dalis</b>		<b>203</b>	<b>133</b>
<b>Nuosavas kapitalas</b>		<b>45,512</b>	<b>39,581</b>
<b>Įsipareigojimai</b>			
Paskolų įsipareigojimai	11	18,034	17,050
Nuomos įsipareigojimai	11	318	403
Vyriausybės dotacijos	12	3,966	4,125
Prekybos ir kitos mokėtinos sumos		53	53
Atidėtojo mokesčio įsipareigojimai		632	-
<b>Ilgalaikiai įsipareigojimai</b>		<b>23,003</b>	<b>21,631</b>
Paskolų įsipareigojimai	11	3,408	6,420
Nuomos įsipareigojimai	11	258	290
Mokėtinas pelno mokestis		-	179
Prekybos ir kitos mokėtinos sumos	13	21,026	19,873
<b>Trumpalaikiai įsipareigojimai</b>		<b>24,692</b>	<b>26,762</b>
<b>Įsipareigojimai</b>		<b>47,695</b>	<b>48,393</b>
<b>Nuosavas kapitalas ir įsipareigojimai iš viso</b>		<b>93,207</b>	<b>87,974</b>

**Konsoliduota pelno (nuostolių) ataskaita**

Tūkst. EUR	Pas- taba	<b>2022.01.01- 2022.06.30</b>	<b>2021.01.01- 2021.06.30</b>	<b>2022.04.01- 2022.06.30</b>	<b>2021.04.01- 2021.06.30</b>
Pajamos	1	112,824	67,835	62,377	36,182
Pardavimų savikaina	1	-99,115	-62,854	-54,092	-32,657
<b>Bendrasis pelnas</b>	1	<b>13,709</b>	<b>4,981</b>	<b>8,285</b>	<b>3,525</b>
Kitos veiklos pajamos		151	160	65	117
Paskirstymo sąnaudos		-2,278	-1,777	-1,261	-916
Administracinės sąnaudos		-2,145	-1,662	-1,145	-963
Kitos veiklos sąnaudos		-83	-33	-41	-13
Kitas pelnas (nuostolis) grynąja verte		73	199	70	182
<b>Veiklos rezultatas</b>		<b>9,427</b>	<b>1,868</b>	<b>5,973</b>	<b>1,932</b>
Finansinės veiklos pajamos		225	27	165	-31
Finansinės veiklos sąnaudos		-396	-383	-181	-192
<b>Grynosios finansinės veiklos sąnaudos</b>		<b>-171</b>	<b>-356</b>	<b>-16</b>	<b>-223</b>
<b>Pelnas prieš mokesčius</b>		<b>9,256</b>	<b>1,512</b>	<b>5,957</b>	<b>1,709</b>
Pelno mokesčio sąnaudos(atidėtas)		-936	32	-681	32
<b>Grynasis pelnas (nuostolis)</b>		<b>8,320</b>	<b>1,544</b>	<b>5,276</b>	<b>1,741</b>
Priskirtina:					
Įmonės akcininkams		8,250	1,531	5,219	1,727
Nekontroliuojančiai daliai		70	13	57	14
<b>Grynasis pelnas (nuostolis)</b>		<b>8,320</b>	<b>1,544</b>	<b>5,276</b>	<b>1,741</b>
Pelnas, tenkantis 1 akcijai (eurais)	2	0.70	0.13	0.44	0.15

**Konsoliduota bendrųjų pajamų ataskaita**

Tūkst. EUR	Pasta- ba	2022.01.01- 2022.06.30	2021.01.01- 2021.06.30	2022.04.01- 2022.06.30	2021.04.01- 2021.06.30
<b>Ataskaitinio laikotarpio pelnas</b>		<b>8,320</b>	<b>1,544</b>	<b>5,276</b>	<b>1,741</b>
<b>Kitos bendrosios pajamos</b>					
Apsidraudimo priemonių tikrosios vertės pokytis		-	-	-	-
Pelno mokesčio įtaka		-	-	-	-
<b>Kitos ataskaitinio laikotarpio bendrosios pajamos, po pelno mokesčio</b>		<b>-</b>	<b>-</b>	<b>-</b>	<b>-</b>
<b>Iš viso bendrųjų pajamų</b>		<b>8,320</b>	<b>1,544</b>	<b>5,276</b>	<b>1,741</b>
Priskirtina:					
Įmonės akcininkams		8,250	1,531	5,219	1,727
Nekontroliuojančiai daliai		70	13	57	14
<b>Viso bendrųjų pajamų</b>		<b>8,320</b>	<b>1,544</b>	<b>5,276</b>	<b>1,741</b>

## Konsoliduota nuosavo kapitalo pokyčių ataskaita

Tūkst. EUR	Nuosavas kapitalas, priskirtinas Įmonės akcininkams										
	Pa sta ba	Akcinis kapitalas	Akcijų priedai	Perkai- nojimo rezervas	Apsidraudi mo priemonių rezervas	Rezervas savoms akcijoms įsigyti	Privalo- masis rezervas	Nepaskirs- tytasis rezultatas	Iš viso	Nekon- troliuo- janti dalis	Iš viso nuosavo kapitalo
2021 m. sausio 1 d.		3,463	3,301	2,001	-	-	346	25,809	34,920	53	34,973
<b>Ataskaitinio laikotarpio bendrosios pajamos</b>											
Grynasis pelnas		-	-	-	-	-	-	1,531	1,531	13	1,544
<b>Kitos bendrosios pajamos</b>											
Perkainoto turto nusidėvėjimas, nurašymas		-	-	-124	-	-	-	124	-	-	-
<b>Iš viso kitų bendrųjų pajamų</b>		-	-	-124	-	-	-	124	-	-	-
<b>Iš viso ataskaitinio laikotarpio bendrųjų pajamų</b>		-	-	-124	-	-	-	1,655	1,531	13	1,544
<b>Akcininkų įnašai ir paskirstymai akcininkams:</b>											
Pervedimai į rezervą savoms akcijoms įsigyti		-	-	-	-	-	-	-	-	-	-
Dividendai		-	-	-	-	-	-	-955	-955	-	-955
<b>Iš viso acnininkų įnašų ir paskirstymų akcininkams</b>		-	-	-	-	-	-	-955	-955	-	-955
<b>Pasikeitimai grupėje be kontrolės praradimo</b>											
Mažumos pasikeitimas dėl akcijų pardavimo		-	-	-	-	-	-	-	-	203	203
<b>Iš viso operacijų su akcininkais</b>		-	-	-	-	-	-	-	-	203	203
2021 m. birželio 30 d.	10	3,463	3,301	1,877	-	-	346	26,509	35,496	269	35,765

(tęsinys kitame puslapyje)



**Konsoliduota nuosavo kapitalo pokyčių ataskaita (tęsinys)**

Tūkst. EUR	Nuosavas kapitalas, priskirtinas Įmonės akcininkams								Iš viso	Nekon- trolliuo- janti dalis	Iš viso nuosavo kapitalo
	Pa- sta- ba	Akcinis kapitalas	Akcijų priedai	Perkai- nojimo rezervas	Apsidraudi- mo priemonių rezervas	Rezervas savoms akcijoms įsigyti	Privalo- masis rezervas	Nepaskirs- tytasis rezultatas			
2021 m. liepos 1 d.		3,463	3,301	1,877	-	-	346	26,509	35,496	269	35,765
<b>Ataskaitinio laikotarpio bendrosios pajamos</b>											
Grynasis pelnas		-	-	-	-	-	-	4,005	4,005	-49	3,956
<b>Kitos bendrosios pajamos</b>											
Perkainoto turto nusidėvėjimas, nurašymas		-	-	-49	-	-	-	49	-	-	-
<b>Iš viso kitų bendrųjų pajamų</b>		-	-	-49	-	-	-	49	-	-	-
<b>Iš viso ataskaitinio laikotarpio bendrųjų pajamų</b>		-	-	-49	-	-	-	4,054	4,005	-49	3,956
<b>Akcininkų įnašai ir paskirstymai akcininkams:</b>											
Pasirinkimo parduoti sandorio tikrosios vertės pasikeitimas		-	-	-	-	-	-	-53	-53	-	-53
Iš viso acnininkų įnašų ir paskirstymų akcininkams		-	-	-	-	-	-	-53	-53	-	-53
<b>Pasikeitimai grupėje be kontrolės praradimo</b>											
Mažumos dalies pasikeitimas (sumažėjimas)		-	-	-	-	-	-	-	-	-87	-87
Iš viso operacijų su akcininkais		-	-	-	-	-	-	-53	-53	-87	-140
2021 m. gruodžio 31 d.	10	3,463	3,301	1,828	-	-	346	30,510	39,448	133	39,581

(tęsinys kitame puslapyje)

**Konsoliduota nuosavo kapitalo pokyčių ataskaita (tęsinys)**

Tūkst. EUR	Nuosavas kapitalas, priskirtinas Įmonės akcininkams								Iš viso Nekontroliuo- janti dalis	Iš viso nuosavo kapitalo	
	Past aba	Akcinis kapitalas	Akcijų priedai	Perkai- nojimo rezervas	Apsidraudi mo priemonių rezervas	Rezervas savoms akcijoms įsigyti	Privalo- masis rezervas	Nepaskirs- tytasis rezultatas			Iš viso
2022 m. sausio 1 d.		3,463	3,301	1,828	-	-	346	30,510	39,448	133	39,581
<b>Ataskaitinio laikotarpio bendrosios pajamos</b>											
Grynasis pelnas		-	-	-			-	8,250	8,250	70	8,320
Perkainoto tutro nusidėvėjimas, nurašymas		-	-	-39			-	39	-	-	-
<b>Iš viso kitų bendrųjų pajamų</b>		-	-	-39			-	39	-	-	-
<b>Iš viso ataskaitinio laikotarpio bendrųjų pajamų</b>		-	-	-39			-	8,289	8,250	70	8,320
<b>Akcininkų įnašai ir paskirstymai akcininkams:</b>											
Pervedimai į privalomąjį rezervą		-	-	-			-	-	-	-	-
Pervedimai į rezervą savoms akcijoms įsigyti		-	-	-			-	-	-	-	-
Dividendai		-	-	-			-	-2,389	-2,389	-	-2,389
<b>Iš viso acnininkų įnašų ir paskirstymų akcininkams</b>		-	-	-			-	-2,389	-2,389	-	-2,389
<b>Pasikeitimai grupėje be kontrolės praradimo</b>											
Mažumos dalies pasikeitimas dėl akcijų įsigijimo		-	-	-			-	-	-	-	-
<b>Iš viso operacijų su akcininkais</b>		-	-	-			-	-2,389	-2,389	-	-2,389
2022 m. birželio 30 d.	10	3,463	3,301	1,789	-	-	346	36,410	45,309	203	45,512

**Konsoliduota pinigų srautų ataskaita**

Tūkst. EUR	Pasta -ba	2022.01.01- 2022.06.30	2021.01.01- 2021.06.30
<b>Pagrindinės veiklos pinigų srautai</b>			
Laikotarpio pelnas (nuostolis)		8,320	1,544
Koregavimai dėl:			
Nekilnojamo turto, įrangos ir įrengimų nusidėvėjimo	3	2,301	2,412
Nematerialiojo turto amortizacijos	4	7	8
Dotacijų amortizacijos ir nurašymo	12	-167	-371
Nuostolių (pelno) iš ilgalaikio turto pardavimo		-58	88
Pelno mokesčio sąnaudų		936	-32
Grynosios finansinės veiklos sąnaudos		171	356
		<b>11,510</b>	<b>4,005</b>
Atsargų pokytis		608	-1,891
Ilgalaikių gautinų sumų pokytis		4	11
Prekybos ir kitų gautinų sumų bei išankstinių apmokėjimų pokytis		-8,365	-3,680
Prekybos ir kitų mokėtinų sumų pokytis		908	4,620
		<b>4,665</b>	<b>3,065</b>
Sumokėtos palūkanos		-330	-314
Sumokėtas pelno mokestis		-	-
		<b>4,335</b>	<b>2,751</b>
<b>Grynieji pinigų srautai iš pagrindinės veiklos</b>			
<b>Investicinės veiklos pinigų srautai</b>			
Lėšos įrengimų ir įrangos įsigijimui		-573	-1,614
Lėšos nematerialiojo turto įsigijimui		-	-15
Lėšos iš įrangos ir įrengimų pardavimo		65	423
Dukterinės įmonės akcijų įsigijimas		-	-250
Suteiktos paskolos		-	-
Gautos vyriausybės dotacijos		8	-
Susigrąžintos paskolos		1,359	250
Investicinės veiklos pinigų srautų pasikeitimas dėl verslo jungimo		-	-454
		<b>859</b>	<b>-1,660</b>
<b>Grynieji pinigų srautai, panaudoti investicinėje veikloje</b>			
<b>Finansinės veiklos pinigų srautai</b>			
Paskolų gavimas		6,100	3,859
Paskolų grąžinimas		-8,128	-3,778
Finansinės nuomos mokėjimai		-172	-179
Išmokėti dividendai		-2,389	-955
		<b>-4,589</b>	<b>-1,053</b>
<b>Grynieji pinigų srautai iš finansinės veiklos</b>			
<b>Pinigų ir pinigų ekvivalentų padidėjimas (sumažėjimas)</b>			
Pinigai ir pinigų ekvivalentai sausio 1 d	9	799	181
<b>Pinigai ir pinigų ekvivalentai birželio 30 d.</b>	<b>9</b>	<b>1,404</b>	<b>219</b>

## Konsoliduotų finansinių ataskaitų rinkinio aiškinamasis raštas

### Bendroji informacija

AB Vilkyškių pieninė įkurta 1993 m. Bendrovės pagrindinė veikla - fermentinių sūrių, grietinėlės, išrūgų produktų gamyba ir pardavimas. Veikla vykdoma adresu Vilkyškiai, Pagėgių r. sav.

Patronuojanti Įmonė nėra įsteigusi filialų ar atstovybių.

„Vilvi Group“ sudaro šios įmonės (toliau tekste: Grupė):

Dukterinės įmonės pavadinimas	Įmonės adresas	Valdomų akcijų dalis (%)		Pagrindinė veikla
		2021 06 30	2020 12 31	
AB „Modest“	Gaurės g. 23, Tauragė	99,7	99,7	Pieno perdirbimas ir pieno produktų gamyba
AB Kelmės pieninė	Gaurės g. 23, Tauragė	100	100	Pieno perdirbimas ir pieno produktų gamyba
UAB „Kelmės pienas“	Raseinių g. 2, Kelmė	100	100	Pieno perdirbimas ir pieno produktų gamyba
AB „Pieno logistika“	Pagojo g. 1, Pagojo km., Kelmės raj.	58,9	58,9	Pastatų nuoma
SIA „Baltic Dairy Board“(*)	Stacijas g. 1, Bauska, Latvija	70,0	–	Pieno/išrūgų skaidymas ir pieno produktų ingredientų gamyba

Grupės darbuotojų skaičius 2022 m. birželio 30 d. buvo 871 (2021 m. gruodžio 31 d. - 867).

AB Vilkyškių pieninė yra listinguojama Lietuvos Bendrovė, kurios akcijomis yra prekiaujama AB Nasdaq OMX Vilnius biržoje. 2022 m. birželio 30 d. Bendrovės akcininkai buvo:

Akcininkas	Akcijos	Nominali vertė, EUR	Vertė iš viso, EUR
Swisspartners Versicherung AG Zweigniederlassung Österreich	6,994,316	0.29	2,028,352
Multi Asset Selection Fund	2,035,729	0.29	590,361
Kiti smulkieji akcininkai	2,912,955	0.29	844,757
<b>Kapitalo iš viso</b>	<b>11,943,000</b>	<b>0.29</b>	<b>3,463,470</b>

2018 m. pagrindinis AB Vilkyškių pieninė akcininkas Gintaras Bertašius sudarė jungtinį gyvybės draudimo polisą įmonėje Swisspartners Versicherung AG Zweigniederlassung Österreich ir įnešė iš viso 6,067,206 vnt. (50,8 proc.) valdomų AB Vilkyškių pieninė paprastųjų vardinių akcijų. Draudimo bendrovė visam draudimo poliso galiojimo laikotarpiui yra neatšaukiamai suteikusi Gintarui Bertašiumi įgaliojimą įgyvendinti visas akcininko neturtines teises, įskaitant teisę balsuoti emitento akcininkų susirinkimuose.

Gintaras Bertašius ir su juo susiję asmenys (R. Bertašienė, G. Jozūnienė) yra pagrindinė kontroliuojanti šalis.

## **Finansinių ataskaitų parengimo pagrindas**

### **Atitikimas įstatymams**

Šios tarpinės konsoliduotos finansinės ataskaitos (toliau „konsoliduotos finansinės ataskaitos“) už 2022 m. sausio mėn.- birželio mėn. laikotarpį yra parengtos pagal Tarptautinius finansinės atskaitomybės standartus (TFAS), priimtus taikyti Europos Sąjungoje.

Pagrindiniai apskaitos principai, pritaikyti rengiant tarpines konsoliduotas finansines ataskaitas, atitinka tuos, kurie buvo taikomi rengiant 2021 m. konsoliduotas finansines ataskaitas. Reikšmingų TFAS pasikeitimų nebuvo, kurie turėtų įtaką Grupės finansinėms ataskaitoms.

Detalus apskaitos principų aprašymas pateiktas konsoliduotose finansinėse ataskaitose už metus, pasibaigusius 2021 m. gruodžio 31 d.

Tarpinės konsoliduotos finansinės ataskaitos už laikotarpį, pasibaigusį 2022 m. birželio 30 d. yra neaudituotas.

### **Vertinimo pagrindas**

Finansinės ataskaitos yra parengtos istorinės savikainos pagrindu, išskyrus:

- Pastatai, kurie sudaro dalį nekilnojamo turto, įrangos ir įrengimų, yra įvertinti tikrąja verte, įvertinus sukauptą nusidėvėjimą ir vertės sumažėjimo nuostolius.
- Pastatai, kurie priskiriami investiciniam turtui, yra vertinami tikrąja verte.

### **Funkcinė ir pateikimo valiuta**

Šios finansinės ataskaitos yra pateiktos eurais (Eur) ir suapvalinta iki artimiausio tūkstančio.

### **Operacijos užsienio valiuta**

Operacijos užsienio valiuta įvertinamos eurais operacijos dieną esančiu valiutos keitimo kursu. Piniginis turtas ir įsipareigojimai užsienio valiuta įvertinami eurais finansinės būklės ataskaitos sudarymo dieną esančiu valiutos keitimo kursu. Visos užsienio valiuta įvykdytos operacijos buvo konvertuotos pagal Buhalterinės apskaitos įstatymą taikant sandorio dieną galiojusį euro ir užsienio valiutos kursą.

Valiutos kurso pasikeitimo skirtumai, atsiradę įvykdžius šias operacijas, apskaitomi pelno (nuostolių) ataskaitoje. Nepiniginis turtas ir įsipareigojimai užsienio valiuta, kurie apskaitomi istorine savikaina, yra įvertinami eurais sandorio dieną galiojančiu oficialiu valiutos keitimo kursu.

### **Konsolidavimo pagrindas**

Dukterinės įmonės – tai visi ūkio subjektai (įskaitant struktūrizuotus ūkio subjektus), kuriuos Grupė kontroliuoja. Grupė kontroliuoja ūkio subjektą, jei ji gali arba turi teisę gauti kintamą grąžą iš savo ryšio su ūkio subjektu, į kurį investuojama, ir gali naudotis savo galia valdyti šį ūkio subjektą, kad paveiktų šios grąžos dydį. Dukterinių įmonių finansinės ataskaitos yra įtrauktos į konsoliduotas Grupės finansines ataskaitas nuo tos dienos, kai įsigyjama kontrolė ir iki tol, kol kontrolė prarandama.

Rengiant konsoliduotas tarpines finansines ataskaitas eliminuojami Grupės įmonių tarpusavio atsiskaitymų likučiai ir sandoriai iš tarpusavio operacijų.

## Reikšmingų apskaitos principų santrauka

### 1 Segmentų informacija

Grupė turi kelis segmentus, kaip pateikta žemiau.

Segmentus sudaro skirtingos, atskirai valdomos produktų grupės, nes jų gamyboje naudojamos skirtingos technologijos bei rinkos strategijos. Valdyba ir generalinis direktorius kas mėnesį peržiūri kiekvienai produktų grupei parengtas vidaus valdymo ataskaitas.

Pateikta santrauka apibūdina kiekvieno Grupės veikiančio segmento produktus:

- *Sūris, sūrio produktai ir kiti.* Segmentą sudaro Bendrovės ir dukterinių įmonių gaminami sūriai, sūrio produktai, industrinė grietinėlė, SIA „Baltic Dairy Board” gaminami produktai ir kiti;
- *Sausi pieno produktai.* Segmentą sudaro dukterinių įmonių gaminami: WPC, lieso pieno, permeato ir išrūgų miltai;
- *Švieži pieno produktai.* Segmentą sudaro dukterinių įmonių gaminami švieži pieno produktai (kefyras, jogurtai, grietinė, sviestas, varškės produktai).

Segmentų rezultatai per 2022 m. 6 mėn. buvo tokie:

Tūkst. EUR	Sūris, sūrio produktai ir kiti	Sausi pieno produktai	Švieži pieno produktai	Iš viso
Pardavimai	82,049	19,059	11,716	112,824
Pardavimų savikaina	-72,672	-15,537	-10,906	-99,115
Bendrasis pelnas	9,377	3,522	810	13,709

Segmentų rezultatai per 2021 m. 6 mėn. buvo tokie:

Tūkst. EUR	Sūris, sūrio produktai ir kiti	Sausi pieno produktai	Švieži pieno produktai	Iš viso
Pardavimai	47,518	11,033	9,284	67,835
Pardavimų savikaina	-45,532	-8,980	-8,342	-62,854
Bendrasis pelnas	1,986	2,053	942	4,981

Pajamos pagal geografinius segmentus:

Tūkst. EUR	2022.01.01- 2022.06.30	2021.01.01- 2021.06.30
Lietuva	11,996	11,333
Europos Sąjunga, išskyrus Lietuvą	69,286	31,288
Kitos šalys	31,542	25,214
	<b>112,824</b>	<b>67,835</b>

**2 Pelnas (nuostoliai) vienai akcijai**

	<b>2022.01.01- 2022.06.30</b>	<b>2021.01.01- 2021.06.30</b>
Išleistų akcijų skaičius, apskaičiuotas svertinio vidurkio metodu, tūkst. vnt.	11,943	11,943
Grynasis pelnas, priskirtini Patronuojančios Įmonės paprastųjų akcijų turėtojams, tūkst. Eurų	<u>8,320</u>	<u>1,544</u>
Pelnas (nuostoliai) vienai akcijai, eurai	<u><u>0.70</u></u>	<u><u>0.13</u></u>

**3 Nekilnojamasis turtas, įranga ir įrengimai**

Nusidėvėjimo suma pripažįstama pelno (nuostolių) ataskaitoje pagamintos produkcijos, paskirstymo, administracinių ir kitos veiklos sąnaudų straipsniuose.

Nusidėvėjimo suma 2022 m. birželio 30 d. sudarė 2,301 tūkst. eurų (2021 m. birželio 30 d. – 2,412 tūkst. eurų).

**4 Nematerialusis turtas**

Amortizacija apskaitoma pelno (nuostolių) ataskaitoje administracinėse sąnaudose.

Amortizacijos suma 2022 m. birželio 30 d. sudarė 7 tūkst. eurų (2021 m. birželio 30 d. – 8 tūkst. eurų).

**5 Ilgalaikės gautinos sumos**

Tūkst. EUR	<b>2022.06.30</b>	<b>2021.12.31</b>
<b>Finansiniai instrumentai</b>		
Paskolos susijusioms šalims	<u>-</u>	<u>13</u>
	<u><b>-</b></u>	<u><b>13</b></u>
<b>Nefinansinis turtas</b>		
Išankstiniai apmokėjimai susijusioms šalims (a)*	210	214
Ilgalaikės gautinos sumos iš ūkininkų (b)	73	59
Kitos ilgalaikės gautinos sumos	<u>1</u>	<u>2</u>
	<u><b>284</b></u>	<u><b>288</b></u>

(a) \* Išankstinis apmokėjimas turi būti padegtas iki 2023 m. gruodžio 31 d. Nuo nepadengtos išankstinio apmokėjimo sumos skaičiuojamas administravimo mokestis.

(b) Ilgalaikės gautinas sumas iš ūkininkų ir bendrovių sudaro avansiniai mokėjimai pieno tiekėjams už pieną. Avansiniams mokėjimams skaičiuojamas administravimo mokestis.

**6 Atsargos**

Tūkst. EUR	<b>2022.06.30</b>	<b>2021.12.31</b>
Pagaminta produkcija	<u>12,841</u>	<u>13,656</u>
	<u><b>12,841</b></u>	<u><b>13,656</b></u>
Žaliavos	379	349
Komplektavimo gaminiai	3,386	3,208
Nebaigta gamyba	342	343
Ilgalaikis turtas, skirtas perparduoti	<u>69</u>	<u>69</u>
	<u><b>17,017</b></u>	<u><b>17,625</b></u>

Žaliavas sudaro pienas ir kitos medžiagos, naudojamos gamyboje.

2022 m. birželio 30 d. atsargos, kurių likutinė vertė iki 9,906 tūkst. eurų (2021 m. gruodžio 31 d. - iki 7,404 tūkst. eurų) buvo įkeistos finansinėms institucijoms.

## 7 Prekybos ir kitos gautinos sumos

Tūkst. EUR		2022.06.30	2021.12.31
	Pastaba		
Gautinos prekybos sumos		16,570	10,630
Vertės sumažėjimo nuostoliai		-59	-59
Paskolos susijusioms šalims, įskaitant priskaičiuotas palūkanas ir administravimo mokesčių		129	1,640
<b>Finansinis turtas</b>		<b>16,640</b>	<b>12,211</b>
Gautini mokesčiai (išskyrus pelno mokesčių)		4,476	2,025
Kitos gautinos sumos iš susijusių šalių		81	12
Kitos gautinos sumos		-	23
<b>Viso prekybos ir kitos gautinos sumos</b>		<b>21,197</b>	<b>14,271</b>

Gautini mokesčiai didžiaja dalimi sudaro gautiną PVM.

Iš pirkėjų ir kitos gautinos sumos yra beprocentės ir jų terminas yra iki 30 dienų.

Gautinos sumos iš klientų kurių balansinė vertė ne mažesnė kaip 50 tūkst. Eur yra įkeistos bankui AB Luminor. 2022 m. birželio 30 d. įkeistą gautiną sumą sudaro 183 tūkst. Eur (2021 m. gruodžio 31 d. buvo 127 tūkst. Eur).

## 8 Išankstiniai apmokėjimai

Tūkst. EUR		2022.06.30	2021.12.31
Išankstiniai apmokėjimai (a)		929	600
Išankstiniai apmokėjimai susijusioms šalims		-	22
		<b>929</b>	<b>622</b>

(a) Išankstinius apmokėjimus sudaro išankstiniai apmokėjimai įmonėms už prekes, paslaugas ir ūkininkams už pieną.

## 9 Pinigai ir pinigų ekvivalentai

Tūkst. EUR		2022.06.30	2021.12.31
Pinigai banko sąskaitoje		1,377	764
Pinigai kasoje		27	35
		<b>1,404</b>	<b>799</b>

Pinigų įplaukos į banko sąskaitas yra įkeistos banko paskoloms apdrausti.

## 10 Kapitalas

2022 m. birželio 30 d. Patronuojančios Įmonės įstatinį kapitalą sudarė 11 943 000 vnt. paprastųjų akcijų, kurių kiekvienos nominali vertė yra 0,29 Eur. Visos akcijos yra pilnai apmokėtos.

Kaip numatyta Akcinių bendrovių įstatyme, paprastųjų akcijų turėtojai Bendrovės akcininkų susirinkime turi teisę į vieną balsą už vieną akciją ir teisę gauti dividendus ir gauti išmokas įmonės likvidavimo atveju.



**11 Paskolos ir nuomos įsipareigojimai**

Tūkst. EUR	2022.06.30	2021.12.31
Ilgalaikės paskolos ir nuomos įsipareigojimai	18,352	17,453
Trumpalaikės paskolos ir nuomos įsipareigojimai	3,666	6,710
<b>Paskolų iš viso</b>	<b>22,018</b>	<b>24,163</b>

Per pirmąjį šių metų pusmetį pratęstas faktoringo sutarties terminas su UAB „Luminor lizingas“, atlikti faktoringo sutarčių su UAB „Swedbank lizingas“ sąlygų pakeitimai. Pasirašyta nauja faktoringo sutartis su UAB „Citadele Factoring“.

**12 Vyriausybės dotacijos**

Tūkst. EUR	2022.06.30	2021.12.31
Likutinė vertė laikotarpio pradžioje	4,125	4,664
Gautos dotacijos	9	51
Amortizacija apskaityta pelno (nuostolių) ataskaitoje ir dotacijų nurašymas (pajamavimas)	-168	-486
Dotacijų nurašymas perleidus turtą	-	-104
Likutinė vertė laikotarpio pabaigoje	<b>3,966</b>	<b>4,125</b>

**13 Prekybos ir kitos mokėtinos sumos**

Tūkst. EUR	2022.06.30	2021.12.31
<b>Finansinės priemonės</b>		
Mokėtinos prekybos sumos	14,696	12,980
Mokėtinos prekybos sumos susijusioms šalims	18	47
	<b>14,714</b>	<b>13,027</b>
<b>Nefinansinės priemonės</b>		
Su darbo santykiais susiję įsipareigojimai (a)	2,580	2,600
Gauti išankstiniai apmokėjimai	556	302
Mokėti dividendai	74	74
Mokėtini mokesčiai, išskyrus pelno mokestį (b)	3,035	3,599
Sukauptos sąnaudos ir atidėjiniai	67	271
	<b>6,312</b>	<b>6,846</b>
	<b>21,026</b>	<b>19,873</b>

(a,b) Su darbo santykiais susijusius įsipareigojimus sudaro mokėtini atlyginimai ir mokesčiai, atostogų rezervas ir mokėtinas PVM mokestis.

**14 Įvykiai po finansinės būklės ataskaitos datos**

Svarbių įvykių po finansinės būklės ataskaitos datos nebuvo.

# „Vilvi group“ konsoliduotas pranešimas už 2022 metų 6 mėnesius

## I. BENDRA INFORMACIJA APIE EMITENTĄ

### 1. Ataskaitinis laikotarpis, už kurį parengtas metinis pranešimas

Konsoliduotas pranešimas parengtas už 2022 metų 6 mėnesius.

### 2. Emitentas ir jo kontaktiniai duomenys

Emitento pavadinimas	AB Vilkyškių pieninė (toliau – Bendrovė arba Emitentas)
Teisinė forma	Akcinė bendrovė
Įregistravimo data ir vieta	1993 m. gegužės 18 d., VĮ Registrų centras
Perregistravimo data ir vieta	2005 m. gruodžio 30 d., VĮ Registrų centras
Būstinės adresas	P. Lukošiaičio g. 14, Vilkyškiai, LT-99254, Pagėgių savivaldybė
Registracijos Nr.	060018
Įmonių rejestro kodas	277160980
Telefonas	8 441 55330
Faksas	8 441 55242
Elektroninis paštas	<a href="mailto:info@vilvi.eu">info@vilvi.eu</a>
Interneto svetainės adresas	<a href="http://www.vilvigroup.lt">www.vilvigroup.lt</a>

### 3. Dukterinės įmonės ir jų kontaktiniai duomenys

#### AB „Modest“

Dukterinės įmonės pavadinimas	AB „Modest“ (toliau – AB „Modest“)
Teisinė-organizacinė forma	Akcinė bendrovė
Įregistravimo data	1992 m. kovo 25 d.
Perregistravimo data ir vieta	2009 m. gruodžio 31 d., VĮ Registrų centras
Registracijos Nr.	017745
Įmonių rejestro kodas	121313693
Būstinės adresas	Gaurės g. 23, LT-72340 Tauragė
Telefonas	8 446 72693
Faksas	8 446 72734
Elektroninis paštas	<a href="mailto:modest@vilvi.eu">modest@vilvi.eu</a>
Interneto adresas	<a href="http://www.vilvigroup.lt">www.vilvigroup.lt</a>

#### AB Kelmės pieninė

Dukterinės įmonės pavadinimas	AB Kelmės pieninė (toliau – AB Kelmės pieninė)
Teisinė-organizacinė forma	Akcinė bendrovė
Įregistravimo data ir vieta	1993 m. rugpjūčio 3 d., VĮ Registrų centras
Perregistravimo data ir vieta	2007-07-04 (naujo pažymėjimo išdavimas)
Būstinės adresas	Gaurės g. 23, LT-72340 Tauragė
Registracijos Nr.	110109
Įmonių rejestro kodas	162403450
Telefonas	8 427 61246
Faksas	8 427 61235
Elektroninis paštas	<a href="mailto:kelmepienine@vilvi.eu">kelmepienine@vilvi.eu</a>
Interneto adresas	<a href="http://www.vilvigroup.lt">www.vilvigroup.lt</a>

#### **UAB „Kelmės pienas“**

AB Kelmės pieninė dukterinės įmonės pavadinimas	UAB „Kelmės pienas“ (toliau – UAB „Kelmės pienas“)
Teisinė forma	Uždaroji akcinė bendrovė
Įregistravimo data ir vieta	2020 m. lapkričio 17 d., VĮ Registrų centras
Būstinės adresas	Raseinių g. 2, LT-86160 Kelmė
Įmonių rejestro kodas	305658215
Telefonas	8 427 61246
Elektroninis paštas	<a href="mailto:kelmespienas@vilvi.eu">kelmespienas@vilvi.eu</a>
Interneto adresas	<a href="http://www.vilvigroup.lt">www.vilvigroup.lt</a>

#### **AB „Pieno logistika“**

Dukterinės įmonės pavadinimas	AB „Pieno logistika“ (toliau – AB „Pieno logistika“)
Teisinė-organizacinė forma	Akcinė bendrovė
Įregistravimo data ir vieta	2013 m. gruodžio 10 d., VĮ Registrų centras
Būstinės adresas	Pagojo g. 1, Pagojo km., Kelmės raj.
Įmonių rejestro kodas	303203457
Telefonas	8 427 61246
Faksas	8 427 61235
Elektroninis paštas	<a href="mailto:stasys.stanevicius@vilkyskiu.lt">stasys.stanevicius@vilkyskiu.lt</a>
Interneto adresas	<a href="http://www.vilvigroup.lt">www.vilvigroup.lt</a>

#### **SIA „Baltic Dairy Board“**

Dukterinės įmonės pavadinimas	SIA „Baltic Dairy Board“ (toliau – SIA „Baltic Dairy Board“)
Teisinė-organizacinė forma	Uždaroji akcinė bendrovė
Įregistravimo data ir vieta	2008 m. liepos 21, Latvijos Respublikos komercinis registras
Būstinės adresas	Stacijas g. 1, Bauska, LV-3901, Latvija
Įmonių rejestro kodas	43603036823
Telefonas	+371 63026899
Elektroninis paštas	<a href="mailto:info@bdb.lv">info@bdb.lv</a>
Interneto adresas	<a href="http://www.bdb.lv/">http://www.bdb.lv/</a>

#### **4. Pagrindinės veiklos pobūdis**

Pagrindinė „Vilvi Group“ veikla – pieno produktų gamyba ir pardavimas (EVRK 10.51).

Pagrindinė AB Vilkyškių pieninės veikla – fermentinių sūrių, grietinėlių, išrūgų produktų gamyba ir pardavimas.

Dukterinė įmonė AB „Modest“ gamina mozarrellą, pelėsinį, rūkytą, lydytą sūrį bei kitus sūrio produktus.

Dukterinė įmonė AB Kelmės pieninė gamina sausius pieno produktus – WPC, lieso pieno, permeato ir išrūgų miltus.

UAB „Kelmės pienas“ gamina šviežius pieno produktus – kefyrą, grietinę, jogurtus, varškę, glaistytus varškės sūrelius, sviestą.

Dukterinės įmonės AB „Pieno logistika“ pagrindinė veikla – pastatų nuoma.

Dukterinė įmonė SIA „Baltic Dairy Board“ specializuojasi aukštos pridėtinės vertės pieno produktų ingredientų (GOS) gamyboje ir prekyboje bei pieno ir išrūgų skaidyme.

#### **5. Sutartys su vertybinių popierių viešosios apyvartos tarpininkais**

AB Vilkyškių pieninės grupė yra sudariusi aptarnavimo sutartį su UAB FMĮ „Orion Securities“ (A. Tumėno g. 4, B korp., LT-01109, Vilnius) dėl AB Vilkyškių pieninės, AB „Modest“ ir AB Kelmės pieninės akcininkų apskaitos. AB „Pieno logistika“ akcininkų apskaitą vykdo AB FMĮ „Finasta“.

## 6. Prekyba emitento vertybiniais popieriais reguliuojamose rinkose

Vertybinių popierių pavadinimas – AB Vilkyškių pieninės paprastosios vardinės akcijos. Į prekybą įtrauktų vertybinių popierių skaičius – 11,943,000 vnt. Vienos akcijos nominali vertė – 0.29 EUR.

Bendrovės išleisti vertybiniai popieriai yra įtraukti į AB NASDAQ OMX Vilnius Oficialųjį sąrašą. Vertybinių popierių ISIN kodas - LT0000127508, simbolis – VLP1L.

Bendrovės akcijos įtrauktos į prekybos sąrašą nuo 2006 m. gegužės 17 d.

Bendrovės dukterinių įmonių vertybiniais popieriais viešai nėra prekiaujama.

## II. VEIKLOS APŽVALGA

„Vilvi Group“ gamina daug gardžių, turinčių originalias receptūras pieno produktų, daugelio jų kokybė ir skonio ypatybės įvertintos tarptautinėse parodose. Didžiujamės, kad mūsų pieninė tęsia ilgą ir garbingą sūrių gaminimo istoriją, turinčią galias tradicijas, susikūrusias itin gražiame Lietuvos regione, įstabios gamtos apsupty. Nemuno užliejamų pievų sodrumas mus įkvepia kurti ir dalytis gamtos dosnumu.

**Mūsų misija** – suteikti žmonėms visame pasaulyje daugiau galimybių mėgautis pieno produktais.

### Vertybės:

**Kokybė** – gaminame kokybiškus pieno produktus ir laikomės aukščiausių standartų.

**Inovacijos** – mes nuolat džiuginame vartotojus naujais produktais, suteikiame galimybę patirti naujų skonio pojūčių. Nuolat investuojame į naujas technologijas ir gausiname produktų asortimentą. Mums įdomu kurti ir dalytis tuo, ką sukuriame – juk taip gimsta naujos tradicijos.

**Kompetencija** – kompetentingų meistrų rankose pieno gaminiai virsta išskirtiniais ir originaliais aukščiausios kokybės produktais.

**Sąžiningumas** – mes esame atviri ir patikimi. Mums be galo svarbus mūsų vartotojų pasitikėjimas ir pagarba. Mūsų veiklos pagrindas – laiko patikrinti santykiai su verslo partneriais ir darbuotojų profesionalumas.

## 7. Patentai, licencijos

Išskirtinį dėmesį „Vilvi group“ skiria gaminamų produktų kokybei, klientų poreikių tenkinimui ir maisto saugos reikalavimams. Siekiant išlaikyti aukštą produktų kokybę, kokybės vadybos ir Maisto saugos sistemos visuose grupės įmonėse nuolat prižiūrimos, peržiūrimos ir tobulinamos.

2000 m. gegužės 8 d. AB Vilkyškių pieninė gavo Eksperto į Europos Sąjungą licenciją, suteikiančią galimybę produkciją eksportuoti į Europos Sąjungos šalis ir įdiegė kokybės valdymo programą (RVASVT sistema).

AB Vilkyškių pieninė yra sertifikavusi Kokybės vadybos ir Maisto saugos sistemą pagal tarptautinius ISO 22000/FSSC 22000 sertifikavimo schemas reikalavimus. ISO 22000/FSSC 22000 sertifikavimo schema yra pripažįstama Global food safety initiative (GFSI) (Visuotinės maisto saugos iniciatyva) ir prilyginama tokiems, jau anksčiau pripažintiems maisto saugos standartams, kaip BRC ar IFS.

AB Kelmės pieninė nuo 2013 m. dirbusi pagal ISO 22000/FSSC 22000 standartus, 2015 m. praplėtė sertifikavimo sritį ir apima visų produktų tvarkymą ir perdirbimą. AB Kelmės pieninė nuo 2021 m. perleido UAB „Kelmės pienui“ šviežių pieno produktų verslo dalį, atitinkamai buvo pakeisti ir maisto saugos vadybos sistemos sertifikatai ISO 22000/FSSC 22000 susiję su šviežių pieno produktų gamyba.

2015 m. AB „Modest“ taip pat sertifikuota pagal ISO 22000/FSSC 22000 sertifikavimo schemą produktų kūrimui, gamybai ir pardavimui.

Siekiant palankesnio pirkėjų vertinimo islamo šalyse, AB Vilkyškių pieninė, AB „Modest“, AB Kelmės pieninės sausų pieno produktų gamybos procesai sertifikuoti pagal Halal taisyklių reikalavimus. Nuo 2015 m. produktų sertifikavimas pagal Halal reikalavimus tęsiamas kiekvienais metais. Halal produktai siejami su produkto saugumu, sveikumu, kokybe, ekologija. Šiuos produktus dažnai vartoja ir kitų religijų žmonės.

2017 metais pradėjo veikti AB Kelmės pieninės sausų pieno produktų gamykla. Jai suteiktas veterinarinio patvirtinimo numeris, suteikiantis teisę eksportuoti į visas ES ir kitas trečiąsias šalis. Produktų kokybės kontrolės užtikrinimui gamykloje įkurta fizikinių-cheminių tyrimų laboratorija, aprūpinta moderniausia ypač patikima įranga.

2018 m. AB Kelmės pieninės sausų pieno produktų gamyba sertifikuota pagal ISO 22000/FSSC 22000 sertifikavimo schemą.

2019 m. AB Vilkyškių pieninės laboratorijai suteiktas „Maisto tvarkymo subjekto laboratorijos patvirtinimo leidimas“.

2020 m. AB Kelmės pieninės sausų pieno produktų gamybai išduotas Kosher sertifikatas. Visos „Vilvi Group“ įmonės sertifikuotos pagal atnaujintą ISO 22000/FSSC 22000 sertifikavimo schemą.

Tam kad išlaikyti aukštą produktų kokybę, Kokybės vadybos ir Maisto saugos sistemos nuolat prižiūrimos, peržiūrimos ir tobulinamos. Kiekvienais metais atliekami visų „Vilvi Group“ įmonių auditai pagal ISO 22000/FSSC 22000 sertifikavimo schemą.

Nuo 2022.06.09 UAB „Kelmės pienas“ įdiegtas IFS Food Version 7 standartas. Tarptautinės audito kompanijos RINA auditorių įvertinimas - Higher Level (97,1 proc.), kuris patvirtina maisto produktų ir gamybos procesų saugos ir kokybės atitikimą aukščiausio lygio reikalavimams. Maisto įmonėms, turinčioms IFS, atsiveria galimybės plėstis naujose rinkose, įgyjamas didesnis konkurencinis pranašumas bei vartotojų pasitikėjimas, gerinamas verslo produktyvumas ir prekės ženklo įvaizdis.

## **8. Personalas**

Viena iš strateginių „VILVI Group“ kryptių – siekti vystyti veiklą pagal Tvaraus verslo principus, t.y. aukščiausius etiško verslo standartus, būti socialiai atsakingiems darbuotojų, partnerių bei tiekėjų atžvilgiu. Didelis dėmesys teikiamas pamatinėms žmogaus vertybėms: pagarbai, tolerancijai, bendradarbiavimui, saugumui. Bendravimą grindžiame pasitikėjimu, sąžiningumu, atsakomybe, lygybės ir pagarbos principais. Personalo politika yra taip pat orientuota į bendradarbiavimo skatinimą, atvirumą, asmeninį ir profesinį tobulėjimą. Grupės įmonėse kuriamos sąlygos žinių dalijimuisi ir įgūdžių tobulinimui pasitelkiant vidinius ir išorinius mokymus, formuojama palaikanti, atvira aplinka, darbuotojai yra skatinami siūlyti idėjas, dalyvauti tobulinant įmonių veiklos procesus.

„VILVI Group“ rūpinasi darbuotojų sveikata ir gerove. Darbuotojams suteikiamas sveikatos draudimas, galimybė nemokamai pasitikrinti regėjimą, pasiskiepyti nuo gripo. Darbų saugos ir medicinos specialistai nuolat stebi ir užtikrina, kad darbo vietos atitiktų saugumo ir sveikatos reikalavimus pagal teisės aktus ir normas.

Ypatingas dėmesys skiriamas psichosocialiniams rizikos veiksniams, streso darbe mažinimui. Psichosocialinio fono nustatymui, atliekamas psichosocialinių veiksnių vertinimas, analizė ir rengiamas prevencinis streso mažinimo veiksnių planas. Atsižvelgiant į pandeminę situaciją šalyje, siekiant apsaugoti darbuotojus nuo viruso keliamos grėsmės, grupės įmonėse yra nuolat užtikrinamos saugos priemonės (rankų ir paviršių dezinfekcija, patalpų vėdinimas, saugios distancijos laikymasis ir kt.).

Įmonių grupėje vykdomas darbuotojų karjeros planavimas, veikia Karjeros valdymo sistema (KVS), kurią vykdamas įvertinamas esamų darbuotojų perspektyvumas siekti karjeros įmonės viduje.

Siekiant pritraukti reikiamos kvalifikacijos darbuotojus, intensyviai bendradarbiaujama su ugdymo, įdarbinimo įstaigomis, organizuojami profesinio informavimo bei karjeros planavimo pristatymai, dalyvaujama karjeros mugėse, skaitomos teminės paskaitos, organizuojamos pažintinės ekskursijos į grupės įmonių gamyklas.

„VILVI Group“ yra patvirtinta „Darbo apmokėjimo sistema“, užtikrinanti vienodas, skaidrias darbo apmokėjimo sąlygas.

Konfidencialios informacijos, tiesiogiai susijusios su verslu bei darbuotojo asmens duomenų tvarkymo užtikrinimui, didelis dėmesys skiriamas bendrojo duomenų apsaugos reglamento (BDAR) įgyvendinimui, to pasekoje yra patvirtinta „IT saugos politika“, „Asmens duomenų tvarkymo taisyklės“ ir kt.

## **9. Aplinkosauga**

„Vilvi Group“ aplinkosaugos politika – tausoti aplinką, taupiai naudoti gamtos išteklius, gamybinėje veikloje diegti modernias, efektyvias ir poveikio aplinkai požiūriu saugias technologijas, kad vykdoma veikla nekeltų nepageidaujamos įtakos orui, vandeniui, žemei. „Vilvi Group“ įmonėse periodiškai atliekama poveikio aplinkai analizė ir vertinimas.

Remiantis 2008/1/EB Europos parlamento ir Tarybos direktyva „Dėl taršos integruotos prevencijos ir kontrolės“ (TIPK) AB Vilkyškių pieninė yra priskiriama I priedo įrenginiams, kuriems privalomas TIPK leidimas. TIPK leidimas gautas 2004.08.10, išdavusi institucija Klaipėdos regiono aplinkos apsaugos departamentas. Pagal TIPK taisykles leidimas atnaujintas 2020.12.04.

Vadovaujantis 2005-06-29 Lietuvos Respublikos aplinkos ministro D1-330 įsakymo „Dėl taršos integruotos prevencijos ir kontrolės leidimų išdavimo atnaujinimo ir panaikinimo taisyklių“ kriterijais, AB „Kelmės pieninė“ vykdoma veikla neatitinka įsakymo prieduose nurodytų kriterijų, todėl TIPK yra panaikintas, vietoj jo 2020.01.03 buvo išduotas katilinės taršos leidimas Nr. TL-Š.3-20/2020 pagal Taisyklių 40 ir 41 punkto nuostatas. Nuo 2021 m. AB Kelmės pieninė perleido UAB „Kelmės pienui“ šviežių pieno produktų verslo dalį, atitinkamai Aplinkos apsaugos agentūra perleido UAB „Kelmės pienui“ katilinės taršos leidimą.

Vadovaujantis 2005-06-29 Lietuvos Respublikos aplinkos ministro D1-330 įsakymo „Dėl taršos integruotos prevencijos ir kontrolės leidimų išdavimo atnaujinimo ir panaikinimo taisyklių“ kriterijais, AB „Modest“ vykdoma veikla neatitinka įsakymo prieduose nurodytų kriterijų, todėl TIPK leidimas nereikalingas.

Nustatyta tvarka AB Vilkyškių pieninėje parengta vandenvietės poveikio požeminiam vandeniui monitoringo programa ir vykdomi stebėjimai, taip pat pagal monitoringo programą kontroliuojamas degalinės galimas poveikis požeminiam vandeniui, vykdoma išmetamų į aplinkos orą teršalų, taršos šaltinių su nuotekomis stebėseną.

AB Vilkyškių pieninėje 2015 m. pabaigtas gamybinių nuotekų valymo įrenginių modernizavimas, siekiant pagerinti nuotekų išvalymo efektyvumą, atitinka pagrindines nacionalines strategijas ir teisės aktus, kurie liečia nuotekų tvarkymą: Baltijos jūros aplinkos apsaugos strategiją, LR Vandenių įstatymą, Valstybės ilgalaikės raidos strategiją, Nacionalinę darnaus vystymosi strategiją.

Gamybos metu AB Vilkyškių pieninėje susidariusios nuotekos valomos savuose mechaninio-biologinio valymo įrengimuose. Nuotekų valyme susidaręs dumblas atiduodamas atliekų tvarkytojams, laukų tręšimui. Nuotekų išvalymo efektyvumas iki 99 proc. 2020 m. buvo įrengta automatinė išleidžiamų nuotekų kontrolės sistema, kuri užkertą kelią į aplinką patekti pertekliniam nuotekų dumblui kartu su išvalytais nuotekomis.

UAB „Kelmės pienas“ šviežių pieno produktų gamybos metu susidariusios nuotekos išleidžiamos į UAB „Kelmės vanduo“ valymo įrenginius.

AB Kelmės pieninės sausų pieno produktų gamykloje yra gaminami birūs, dulkantys produktai, todėl labai svarbu minimizuoti kietųjų dalelių ir teršalų patekimą į orą ir aplinką. Iš džiovyklų, kietosiomis dalelėmis užterštas oras nukreipiamas į ciklonus ir juose išvalytas išmetamas į aplinką. Vadovaujantis džiovinimo įrangos gamintojų duomenimis, išrūgos, permeatas ir nugriebtas pienas yra bekvapės medžiagos, todėl šių medžiagų džiovinimo metu nesusidaro kvapų emisijos į aplinkos orą.

AB „Modest“ įmonėje įdiegta geriausiai prieinami gamybos būdai (GPGB), išteklių sąnaudos ir teršalų emisijų lygiai atitinka pasiektus Europos Sąjungoje. Gamybos metu bendrovėje susidariusios nuotekos yra išleidžiamos į miesto nuotekų sistemą, kurią eksploatuoja UAB „Tauragės vandenys“. Nuotekų užterštumo monitoringą vykdo UAB „Tauragės vandenys“. Lietaus nuotekos yra surenkamos ir praleidžiamos per naftos produktų surinktuvą bei švarios išleidžiamos į šalimais tekančią „Beržės“ upelį.

Grupės įmonėse yra investuojama į draugiškesnius aplinkai sprendimus. Gamindami produkciją, atsakingai renkames pakuotes ir kitas pakavimo priemones. Skatiname vartotojus rūšiuoti pieno produktų pakuotes, aiškiai nurodydami, su kokiomis atliekomis pakuotes rūšiuoti. Taip pat palengviname rūšiavimą, pažymėdami keliasluoksnių pakuočių atskyrimo vietas perforacijų pagalba.

Gamybos metu susidariusios atliekos tvarkomos ir apskaitomos pagal nustatytus aplinkosaugos reikalavimus gaminių, pakuočių ir atliekų apskaitos informacinėje sistemoje – GPAIS.

Visose grupės įmonėse atliekos tvarkomos pagal Lietuvos Respublikos teisės aktų reikalavimus, todėl neigiamo poveikio aplinkai nėra

## 10. Grupės veiklos rezultatai

AB „Vilkyškių pieninė“ be pagrindinių rodiklių apibrėžtų ir taikomų pagal Tarptautinės finansinės atskaitomybės standartus (TFAS) finansinėse ataskaitose taip pat pateikia TFAS nenumatytus finansinės veiklos rodiklius – alternatyvius veiklos rodiklius (AVR), kurie Bendrovės vertinimu, yra svarbūs, suteikia papildomos informacijos investuotojams ir kitiems finansinės atskaitomybės naudotojams. Alternatyvūs veiklos rodikliai turi būti traktuojami kaip papildoma informacija, parengta remiantis TFAS. Atsižvelgdama į Europos vertybinių popierių ir rinkų institucijos paskelbtas gaires dėl alternatyvių veiklos rodiklių (ESMA/2015/1415), AB „Vilkyškių pieninė“ pateikia palyginamuosius istorinius AVR duomenis, jų skaičiavimo tvarką bei kokią naudingą informaciją jie teikia.

### „Vilvi Group“ konsoliduoti pagrindiniai finansiniai rodikliai:

	2020 m. 6 mėn.	2021 m. 6 mėn.	2022 m. 6 mėn.
Pajamos (tūkst. Eur)	55,784	67,835	112,824
Bendrasis pelnas (tūkst. Eur)	4,309	4,981	13,709
Bendrasis pelno marža, %	7.7%	7.3%	12.2%
EBITDA (tūkst. Eur)	3,324	3,917	11,568
EBITDA marža, %	6.0%	5.8%	10.3%
Veiklos pelnas (EBIT) (tūkst. Eur)	1,364	1,868	9,427
EBIT marža, %	2.4%	2.8%	8.4%
Pelnas prieš mokesčius (EBT) (tūkst. Eur)	779	1,512	9,256
EBT marža, %	1.4%	2.2%	8.2%
Grynasis pelnas (nuostolis) (tūkst. Eur)	1,232	1,544	8,320
Grynojo pelno marža, %	2.2%	2.3%	7.4%
Grynasis pelnas tenkantis vienai akcijai (Eurais)	0.10	0.13	0.70
Akcijos rinkos kainos ir pelno vienai akcijai santykis - P/E rodiklis	18.32	23.67	6.01
Nuosavo kapitalo grąža (ROE), %	3.9%	4.4%	19.6%
Turto grąža (ROA), %	1.6%	1.9%	9.2%
Panaudoto kapitalo grąža (ROCE), %	2.8%	3.8%	13.8%
Skolos koeficientas	0.58	0.59	0.51
Skolos ir nuosavo kapitalo santykis	0.76	0.75	0.48
Likvidumo koeficientas	0.73	0.70	1.64
Turto apyvartumas	0.73	0.77	1.21
Kapitalo ir turto santykis	0.42	0.40	0.49
Finansinės skolos	24,623	26,589	22,018
Grynoji skola	24,477	26,370	20,614
Grynoji skola/EBITDA	7.36	6.73	1.78

**Bendrasis pelnas** tai įmonės pelno/nuostolių ataskaitoje pateikiamas rodiklis, kuris apskaičiuojamas iš pardavimo pajamų atėmus savikainą. Paprastai šis pelnas būna didžiausias lyginant su kitais pelno tipais.

**Bendrojo pelno marža** parodo, kiek pelno tenka kiekvienam pardavimų pajamų vienetui. Rodiklis apskaičiuojamas bendrąjį pelną padalinus iš pajamų.

**EBITDA** – pelnas prieš palūkanas, mokesčius, nusidėvėjimą, amortizaciją, kuris parodo įmonės uždirbtą pelną prieš įmonės finansavimo politiką, o taip pat pelno mokesčio poveikio pelnui vertinimą. AB Vilkyškių pieninė šį rodiklį apskaičiuoja prie veiklos rezultato pridėdant ilgalaikio turto nusidėvėjimą, amortizaciją ir atimant dotacijas. Skaičiuojant EBITDA gali būti eliminuojami elementai, kurie nėra tiesiogiai įtakoti įmonės veiklos pobūdžio.

**EBITDA marža** tai pelningumo rodiklis, kurį galima naudoti įmonių pelningumo palyginimui (tame pačiame sektoriuje), tos pačios įmonės pelningumo pokyčių stebėjimui. Kuo didesnė rodiklio reikšmė, tuo aukštesnis bendrovės pelningumas. Rodiklis apskaičiuojamas EBITDA padalinus iš pajamų.

**EBIT (veiklos pelnas)** – pelnas prieš palūkanas ir mokesčius. Jis parodo įmonės pelną, uždirbtą veiklos ir investicinio ciklo metu (prieš įmonės finansavimo politikos įtakos pelnui vertinimą bei pelno mokesčio atskaitymą). Šis rodiklis atspindi bendrovės galimybes generuoti pinigų srautą. Rodiklis apskaičiuojamas prie ikimokestinio pelno pridėjus finansinės veiklos sąnaudas ir atėmus finansinės veiklos pajamas.

**EBIT marža** tai rodiklis parodantis veiklos efektyvumą, apskaičiuojamas veiklos pelną padalinus iš pajamų.

**EBT (pelnas prieš mokesčius)** – tai pelnas prieš apmokestinimą. Rodiklis apskaičiuojamas prie grynojo pelno pridėjus pelno mokesčio sąnaudas.

**EBT marža** apskaičiuojama pelną prieš mokesčius padalinus iš pajamų. Parodo įmonės gauto pelno, dar nesumokėjus mokesčių, santykį su pardavimais. Didesnė rodiklio reikšmė parodo aukštesnį įmonės pelningumą.

**Grynasis pelnas (nuostoliai)** – finansinis rodiklis apskaičiuojamas iš pajamų atskaičius visas sąnaudas ir mokesčius.

**Grynojo pelno marža** tai įmonės pelningumą parodantis rodiklis. Apskaičiuojamas grynąjį pelną padalinus iš pajamų.

**Grynasis pelnas tenkantis vienai akcijai** – vienas populiariausių akcijų vertinimo rodiklių, kuris parodo kokia įmonės pelno dalis tenka vienai akcijai. Rodiklis apskaičiuojamas grynąjį pelną padalinus iš apyvartoje esančių akcijų kiekio.

**P/E rodiklis** – akcijos rinkos kainos ir pelno vienai akcijai santykis. Rodiklis parodo kiek įmonės akcijos kainuoja lyginant su jos grynuoju pelnu. P/E rodiklis suteikia informaciją, ar įmonė yra brangi lyginant su jos uždirbamu pelnu. Kuo aukštesnis grynasis pelnas, tuo mažesnis P/E rodiklis, ir savo ruožtu tuo patrauklesnės tokios akcijos investavimui. Rodiklis apskaičiuojamas akcijos rinkos kainą padalinus iš grynojo pelno tenkančio vienai akcijai.

**Nuosavo kapitalo grąža (ROE)** – grynojo pelno ir nuosavo kapitalo santykis. Rodiklis parodo, kaip efektyviai bendrovė naudoja akcininkų turtą pelnui uždirbti. Šis rodiklis svarbus akcininkams, įvertinant jų praeito laikotarpio investicijų į įmonę grąžą. Kuo nuosavybės grąža yra didesnė, tuo efektyvesnė yra įmonės veikla, tuo daugiau pelno ji uždirba savo akcininkams. Rodiklis apskaičiuojamas grynąjį pelną padalinus iš nuosavo kapitalo ataskaitinio laikotarpio pradžioje ir pabaigoje vidurkio.

**Turto grąža (ROA)** – grynojo pelno ir turto santykis. Turto grąža parodo, kiek grynojo pelno įmonė uždirba vienam turto eurui. Šis dydis gali būti naudojamas kaip įmonės turto panaudojimo efektyvumo matas. Kuo didesnė ROA reikšmė, tuo turtas „įdarbinamas“ efektyviau, tuo daugiau pelno uždirbama. Rodiklis apskaičiuojamas grynąjį pelną padalinus iš turto ataskaitinio laikotarpio pradžioje ir pabaigoje vidurkio.

**Panaudoto kapitalo grąža (ROCE)** – pelningumo rodiklis vertina įmonės pastoviai veiklai būtinų lėšų atsiperkamumą. Jis dažnai lyginamas su tuo metų rinkoje esančiomis paskolų palūkanų normomis. Laikoma, kad įmonės ROCE rodiklis turi būti didesnis nei skolinto kapitalo kaina tuo metu. Rodiklis apskaičiuojamas EBIT padalinus iš viso turto ir trumpalaikių įsipareigojimų skirtumo.

**Skolos koeficientas** atspindi, kokia įmonės turto dalis yra įsigyta už skolintas lėšas. Rodiklis apskaičiuojamas visus bendrovės įsipareigojimus padalinus iš turto.



**Skolos ir nuosavybės koeficientas.** Tai vienas iš pagrindinių finansinių svėro rodiklių. Skolos ir nuosavo kapitalo santykis parodo, kiek eurų trumpalaikių ir ilgalaikių skolų tenka vienam nuosavo kapitalo eurui. Rodiklis apskaičiuojamas finansinę skolą padalinus iš nuosavo kapitalo.

**Likvidumo koeficientas** parodo įmonės galimybę įvykdyti trumpalaikius įsipareigojimus panaudojus turimą trumpalaikį turtą. Kuo aukštesnis rodiklis, tuo geresnė likvidumo pozicija. Rodiklis apskaičiuojamas trumpalaikį turtą padalinus iš trumpalaikių įsipareigojimų.

**Turto apyvartumas.** Tai efektyvumo rodiklis, parodantis pardavimo pajamų ir turto santykį. Šis rodiklis parodo, kaip efektyviai bendrovė naudoja savo kapitalą. Didesnė reikšmė rodo didesnę viso turto valdymo efektyvumo laipsnį ir atvirkščiai. Rodiklis apskaičiuojamas pardavimo pajamas padalinus iš viso turto.

**Kapitalo ir turto santykis** parodo viso turto finansavimo nuosavu kapitalu proporciją. Šis rodiklis rodo, kokią dalį kapitalo struktūroje sudaro nuosavas kapitalas. Kuo šis rodiklis mažesnis, tuo bendrovė labiau priklauso nuo skolintų lėšų. Rodiklis apskaičiuojamas nuosavą kapitalą padalinus iš viso turto.

**Finansinės skolos** tai trumpalaikių ir ilgalaikių skolų suma, parodanti bendrovės įsiskolinimo dydį. Rodiklis apskaičiuojamas prie ilgalaikių ir trumpalaikių paskolų pridėjus ilgalaikius ir trumpalaikius nuomos įsipareigojimus.

**Grynoji skola** – tai visi bendrovės finansiniai įsipareigojimai, iš jų eliminuojant turimas grynujų pinigų lėšas bei jų ekvivalentus. Šis rodiklis gali būti naudojamas kredito reitingo peržiūros metu. Rodiklis apskaičiuojamas iš finansinės skolos atėmus pinigus ir pinigų ekvivalentus.

**Grynoji skola/EBITDA** parodo bendrovės pajėgumą grąžinti skolas iš uždirbto pelno. Šis rodiklis taip pat gali būti naudojamas kredito reitingo peržiūros metu. Rodiklis apskaičiuojamas grynąją skolą padalinus iš EBITDA.

2022 metų pirmo pusmečio **pardavimų pajamos** buvo 112.8 mln EUR (lyginant su praėjusių metų tuo pačiu laikotarpiu padidėjo 66.3 procento). Ataskaitinių metų **EBITDA** siekė 11.6 mln. EUR (lyginant su praėjusių metų tuo pačiu laikotarpiu išaugo beveik 3 kartus). EBITDA marža ataskaitiniu laikotarpiu sudarė 10.3 proc., o praėjusių metų tuo pačiu laikotarpiu buvo 5.8 procento. **Veiklos pelnas (EBIT)** ataskaitiniu laikotarpiu buvo 9.4 mln. EUR, (lyginant su praėjusių metų tuo pačiu laikotarpiu išaugo 5 kartais.). Veiklos pelno marža ataskaitiniais metais buvo 8.4 proc. 2022 metų pirmo pusmečio **grynasis pelnas** 8.3 mln. EUR (lyginant su praėjusiu metu tuo pačiu laikotarpiu padidėjo virš 5 kartų).

**„Vilvi Group“ supirkta pieno:**

	2020 m. 6 mėn.	2021 m. 6 mėn.	2022 m. 6 mėn.
Supirkta bazinių rodiklių pieno, tonomis	132,177	145,740	153,478
Suma, už kurią buvo supirkta pieno, tūkst. EUR	32,398	39,463	62,557
Supirkto pieno kaina, Eur/t	245	271	408

Per 2022 m. pirmą pusmetį pieno supirkta 153 tūkst. tonų ir tai 5.3% daugiau nei per 2021 m. pirmą pusmetį. Ataskaitiniu laikotarpiu supirkto pieno kaina išaugo 50.6% lyginant su praėjusiu metų tuo pačiu laikotarpiu.

**„Vilvi Group“ pagamintos produkcijos, skirtos pardavimui, kiekiai pagal segmentus, tonomis:**

	2020 m. 6 mėn.	2021 m. 6 mėn.	2022 m. 6 mėn.
Sūris, sūrio produktai ir kt.	17,402	20,657	26,922
Švieži pieno produktai	7,009	7,208	7,715
Sausi pieno produktai	9,105	10,324	10,838

2022 m. per 6 mėn. sūrių, sūrio produktų ir kitų pagaminta 26.9 tūkst. tonų, gamyba lyginant su 2021 m. tuo pačiu laikotarpiu padidėjo 30.3 proc. Šviežių pieno produktų ataskaitiniu laikotarpiu pagaminta 7.7 tūkst. tonų, gamyba lyginant su 2021 m. 6 mėn. išaugo 7%. Sausų pieno produktų pagaminta 10.8 tūkst. tonų tonų – 2022 m. pirmaisiais 6 mėn. gamyba išaugo 5% lyginant su 2021 m. tuo pačiu laikotarpiu.

## 11. Pardavimai ir rinkodara

Pasaulinis žaliavinio pieno gamybos mažėjimas ūkiuose ir pieno produktų vartojimo padidėjimas sąlygojo, kad pardavimų kainos eksporto rinkose laikėsi aukštumoje. Aukštos eksporto produktų kainos leido „amortizuoti“ europinę žaliavinio pieno kainą, aukštas energetikos, logistikos paslaugų ir kitų žaliavų komponentų kainas bei sukurti didesnę pridėtinę vertę.

Kadangi skirtinguose regionuose kainos kito nevienodai, plati „Vilvi Group“ rinkų geografija leido pardavimus diversifikuoti pagal kainos lygį vienoje ar kitoje šalyje ir pasiekti maksimalų rezultatą

**„Vilvi Group“ pajamos iš pagrindinių produktų pagal segmentus, tūkst. Eur:**

	2020 m. 6 mėn.	2021 m. 6 mėn.	2022 m. 6 mėn.
Sūris, sūrio produktai ir kt..	36,908	47,518	81,842
Švieži pieno produktai	8,957	9,284	11,925
Sausi pieno produktai	9,919	11,033	19,057
<b>Iš viso pajamų</b>	<b>55,784</b>	<b>67,835</b>	<b>112,824</b>

**Sūris, sūrio produktų ir kt.** pardavimo pajamos 2022 m. pirmąjį pusmetį sudarė 72.5 proc. visų pajamų. Parduota 72.2 proc. daugiau lyginant su 2021 m. tuo pačiu laikotarpiu. Tam įtakos atsigaunantis HoReCa sektorius, ko pasekoje parduota daugiau sūrio ir sūrio produktų eksporto rinkose, taip pat padidėjusi grietinėlės paklausa ir kaina.

**Sausų pieno produktų pajamos** 2022 m. 6 mėn. išaugo 72.7 proc. lyginant su 2021 m. tuo pačiu laikotarpiu. Tam įtakos turėjo ne tik išaugusios gamybos apimtys, bet ir toliau augantys esamų ir naujų klientų užsakymai iš Lenkijos, Didžiosios Britanijos, Korėjos Respublikos, Egipto ir kt.

**Švieži pieno produktų** pardavimai 2022 m. pirmąjį pusmetį augo 28.4 lyginat su 2021 m. atitinkamu laikotarpiu.

Per 2022 m. šešis mėnesius eksportas sudarė net 89,4 % visų grupės pardavimų. Kaip ir ankstesniais metais, didžiausią dalį eksporte sudaro grietinėlės, sausų pieno produktų bei sūrių kategorijos pardavimai.

**„Vilvi Group“ pardavimų pajamos pagal geografinius segmentus, tūkst. Eur:**

	2020 m. 6 mėn.	2021 m. 6 mėn.	2022 m. 6 mėn.
Europos Sąjunga	30,581	31,288	69,286
Lietuva	9,931	11,333	11,996
Kitos šalys	15,272	25,214	31,542
<b>Iš viso pajamų</b>	<b>55,784</b>	<b>67,835</b>	<b>112,824</b>

2022 m. pirmojo pusmečio „Vilvi Group“ pardavimų pajamos lyginant su 2021 m. tuo pačiu laikotarpiu Lietuvos rinkoje augo nežymiai, o eksporto rinkose išaugo net 78.5%.

Eksporto rinkose labiausiai išaugo pardavimai į Europos Sąjungos šalis.

## 12. Parodos ir įvertinimai

Vasarį „Vilvi group“ tradiciškai dalyvavo tarptautinėje maisto ir gėrimų parodoje „Gulfood 2022“ Dubajuje, Jungtiniuose Arabų Emyratuose. Parodoje bendrovė pristatė mozzarella sūrį bei sausus išrūgų ingredientus.

## 13. Rizikos veiksniai, susiję su Emitento veikla

**Pagrindiniai rizikos veiksniai, susiję su „Vilvi Group“ veikla:**

Įmonių grupės pagrindinė veikla yra pieno perdirbimas. Pagrindiniai veiksniai, galintys neigiamai paveikti Grupės pinigų srautus ir veiklos rezultatus bei sukuriantys įmonės verslo riziką – galimi pokyčiai žaliavos ir produktų rinkose, taip pat teisiniai, politiniai, technologiniai ir socialiniai pokyčiai, tiesiogiai ar netiesiogiai susiję su „Vilvi Group“ verslu.

POLITINIAI - TEISINIAI	EKONOMINIAI	SOCIALINIAI - KULTŪRINIAI	TECHNOLOGINIAI
<b>Išorinė rizika</b>			
Ekonominės anomalijos.	Neigiami sūrio paklausos ir (arba) kainos pokyčiai sūrių/sausų ir šviežių pieno produktų rinkoje	Socialinės sąlygos šalyje, sumažėjusi gyventojų perkamoji galia.	Rinka prisotinta pieno produktų ir didelė konkurencija, gali iššaukti neigiamus ir rizikingus technologinius pokyčius.
Šalies ir aplinkinių šalių politika, neramumai.	Prekių realizavimo rizika kyla palaikant tiek per didelius, tiek per mažus šviežių produktų likučius sandėlyje. Pirmu atveju – prekę su sutrumpėjusiu galiojimo terminu gali tekti parduoti pigiau, antru atveju – už prekių nepristatymą mokamos baudos.	Jaunų darbuotojų migracija iš provincijos į didžiuosius miestus.	Perkamų priedų / maisto falsifikavimas, padirbinėjimas, tyčinis užteršimas.
Politika ir reklama prieš pieno naudojimą, apie pieno žalą.	Nesąžininga konkurencija.	Emigracija į labiau ekonomiškai išsivysčiusias šalis.	Santykiai su tiekėjais. Būtina sugebėti atsirinkti patikimus tiekėjus, atliekant jų vertinimą.
	Kibernetinės atakos.		
Dažna įstatymų kaita ar/ir įvairios sankcijos.	Žmonių ir gyvūnų ligos.	Senėjanti ir su mažomis pajamomis visuomenė.	.
	Gamtiniai kataklizmai, ekologinės nelaimės, pandemijos.		
<b>Vidinė rizika</b>			
Kibernetinio saugumo reikalavimų pažeidėjimai, draudžiamų svetainių lankymas asmeniniais tikslais.	Produkcijos grobstymas.	Personalo stygius dėl emigracijos.	Tyčinis ar netyčinis užteršimas, sugadinimas. Produktų gamybos receptūrų nesilaikymas ar pažeidimas.
	Aplaidus požiūris į atliekamas pareigas.	Aukštos kvalifikacijos darbuotojų stoka.	Gamybos metodų ir produktų jautrumas.
	Sukčiavimas siekiant finansinės naudos.	Sanitarinių-higieninių reikalavimų nesilaikymas.	Temperatūrinių režimų pažeidėjimai.
	Prastovos dėl pandemijos.		Brandinto sūrio gamyba yra ilgas procesas, kuris gali užtrukti 1-3 mėn. Ši gamybos specifika neleidžia greitai sureaguoti į staigius pokyčius sūrių rinkoje, o tai gali neigiamai paveikti Bendrovės pinigų srautus ir veiklos rezultatus.

Grupės įmonėms be minėtų rizikų tai pat kyla kredito rizika, kuri yra susijusi su gautinomis prekybos sumomis. Rizika, kad partneriai neįvykdys įsipareigojimų, yra kontroliuojama, nustatant kontrolės procedūras. Grupė 2021 metų pabaigoje 2 metų laikotarpiui apdraudė užsienio pirkėjus kreditų draudimu įmonėje „Euler Hermes“. Kiekvieno kliento kredito rizika yra vertinama atskirai.

Kredito rizika, susijusi su lėšomis bankuose, yra ribota, nes įmonių grupė dirba tik su stambiausiais Lietuvos bankais (daugiausia – su AB „Swedbank“ bei OP Corporate bankais). 2022 m. birželio 30 d. visų įsipareigojimų ir viso turto santykis buvo 0.51. Finansinių paskolų likutis 2022 m. birželio 30 d. buvo 20,614 tūkst. Eur. Paskolų grąžinimas vyksta pagal grafikus, uždelstų mokėjimų nėra.

#### 14. Konkurentai

„Verslo žinių“ parengtame Lietuvos bendrovių TOP 1000 pagal 2021 m. pardavimų pajamas AB Vilkyškių pieninė užima 3 vietą tarp pieno produktų gamintojų, po AB „Rokiškio sūris“, ir AB „Žemaitijos pienas“.

Užsienio rinkose „Vilvi Group“ tenka konkuruoti su tenykščiais gamintojais, kurių pranašumas – mažesnės transportavimo išlaidos. Tačiau tai „Vilvi Group“ kompensuoja, siūlydama aukštesnės pridėtinės vertės sūrių ir kitų produktų asortimentą.

Sausų pieno produktų segmente „Vilvi Group“ siūlo industrinių produktų asortimentą, kuris orientuotas į eksportą. Šie produktai taip pat realizuojami ir vietinėje rinkoje galutiniam vartotojui – sportininkams skirtas išrūgų baltymų koncentratas parduodamas nuosavu prekės ženklu „GymON“. Šiais produktais aktyviai prekiaujama didžiuosiuose prekybos tinkluose, sporto papildų parduotuvėse, vaistinėse bei nuosavu el. prekybos kanalu [www.gymon.lt](http://www.gymon.lt). Vakarų Europai „GymON“ produktai parduodami per „Amazon“ prekybos platformą – galutiniai vartotojai produktus gali įsigyti Vokietijos, Ispanijos, Italijos, bei Prancūzijos „Amazon“ platformose.

### 15. Svarbūs įvykiai po finansinių metų pabaigos

Svarbių įvykių po finansinės būklės ataskaitos datos nebuvo.

## III. KITA INFORMACIJA APIE EMITENTĄ

### 16. Emitento įstatinio kapitalo struktūra

„Vilvi Group“ įmonių kapitalo struktūra

Įmonės pavadinimas	Akcijų rūšis	Akcijų skaičius	1 akcijos nominalioji vertė, Eur	Bendra nominali vertė, Eur
AB Vilkyškių pieninė	Paprastosios vardinės akcijos	11,943,000	0.29	3,463,470
AB Kelmės pieninė	Paprastosios vardinės akcijos	2,457,070	0.29	712,550
AB „Modest“	Paprastosios vardinės akcijos	5,617,118	0.29	1,628,964
AB „Pieno logistika“	Paprastosios vardinės akcijos	371,333	0.29	107,687
UAB Kelmės pienas	Paprastosios vardinės akcijos	2,500	1.00	2,500
SIA „Baltic Dairy Board“	Paprastosios vardinės akcijos	777,778	1.00	777,778

### 17. Informacija apie Bendrovės turimas savas akcijas

Bendrovė neturi įsigijusi savų akcijų.

### 18. Akcininkų teisės

Akcininkai turi šias neturtines teises:

- dalyvauti ir balsuoti visuotiniuose akcininkų susirinkimuose;
- gauti informaciją apie Bendrovę, kaip yra nustatyta Akcinių bendrovių įstatymo 18 str.1d.;
- kreiptis į teismą su ieškiniu dėl žalos Bendrovei, atsiradusios Bendrovės vadovui nevykdant ar netinkamai vykdant savo pareigas, atlyginimo, taip pat kitais įstatymų nustatytais atvejais;
- kitas įstatymų numatytas neturtines teises.

Akcininkai turi šias turtines teises:

- gauti Bendrovės pelno dalį (dividendą);
- gauti likviduojamos Bendrovės turto dalį;
- nemokamai gauti akcijų, jei įstatinis kapitalas didinamas iš Bendrovės lėšų, išskyrus Akcinių bendrovių įstatymo nustatytas išimtis;
- pirmumo teise įsigyti Bendrovės išleidžiamų akcijų ar konvertuojamųjų obligacijų, išskyrus atvejį, kai visuotinis akcininkų susirinkimas Akcinių bendrovių įstatymo nustatyta tvarka nusprendžia šią teisę visiems akcininkams atšaukti;
- perleisti visas ar dalį akcijų kitų asmenų nuosavybėn Akcinių bendrovių įstatymo nustatyta tvarka;
- kitas įstatymų numatytas turtines teises.

Nė vienas Bendrovės akcininkas neturi jokių specialių kontrolės teisių. Visų akcininkų teisės yra vienodos. Viena paprastoji vardinė akcija suteikia vieną balsą visuotiniame akcininkų susirinkime.

## 19. Vertybinių popierių perleidimo apribojimai

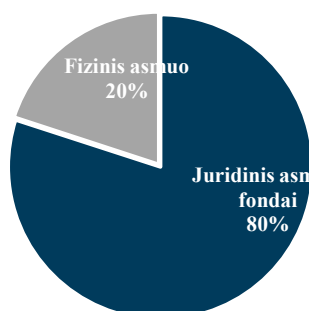
Vertybinių popierių perleidimo apribojimų nėra.

## 20. Informacija apie akcininkus

AB Vilkyškių pieninės bendras akcininkų skaičius 2022 m. birželio 30 d. buvo 1339. Stambiausi akcininkai, nuosavybės teise turintys ar valdantys daugiau kaip 5 procentus emitento įstatinio kapitalo buvo šie:

Akcininkas	Akcijų skaičius, vnt	Įstatinio kapitalo dalis %	Balsų dalis emitento visuotiniame akcininkų susirinkime %
Swisspartners Versicherung AG Zweigniederlassung Österreich	6.994.316	59%	59%
Multi Asset Selection Fund	2,035,729	17%	17%
Kiti smulkieji akcininkai	2.912.955	24%	24%
<b>Kapitalo iš viso</b>	<b>11,943,000</b>	<b>100%</b>	<b>100%</b>

AB Vilkyškių pieninės akcininkų pasiskirstymas pagal teisės subjektą



## AB Kelmės pieninės akcininkai

Akcininkas	Akcijų skaičius, vnt	Įstatinio kapitalo dalis %	Balsų dalis visuotiniame akcininkų susirinkime %
AB Vilkyškių pieninė	2,457,070	100%	100%
<b>Kapitalo iš viso</b>	<b>2,457,070</b>	<b>100%</b>	<b>100%</b>

## UAB „Kelmės pienas“ akcininkai

Akcininkas	Akcijų skaičius, vnt	Įstatinio kapitalo dalis %	Balsų dalis emitento visuotiniame akcininkų susirinkime %
AB Kelmės pieninė	2,500	100%	100%
<b>Kapitalo iš viso</b>	<b>2,500</b>	<b>100%</b>	<b>100%</b>

### AB „Modest“ akcininkai

Akcininkas	Akcijų skaičius, vnt	Išstatinio kapitalo dalis %	Balsų dalis visuotiniame akcininkų susirinkime %
AB Vilkyškių pieninė	5,601,277	99.7%	99.7%
Kiti smulkieji akcininkai	15,841	0.3%	0.3%
<b>Kapitalo iš viso</b>	<b>5,617,118</b>	<b>100%</b>	<b>100%</b>

### AB „Pieno logistika“ akcininkai

Akcininkas	Akcijų skaičius, vnt	Išstatinio kapitalo dalis %	Balsų dalis visuotiniame akcininkų susirinkime %
AB Vilkyškių pieninė	218,781	58.9%	58.9%
Kiti smulkieji akcininkai	152,552	41.1%	41.1%
<b>Kapitalo iš viso</b>	<b>371,333</b>	<b>100%</b>	<b>100%</b>

### SIA „Baltic Dairy Board“ akcininkai

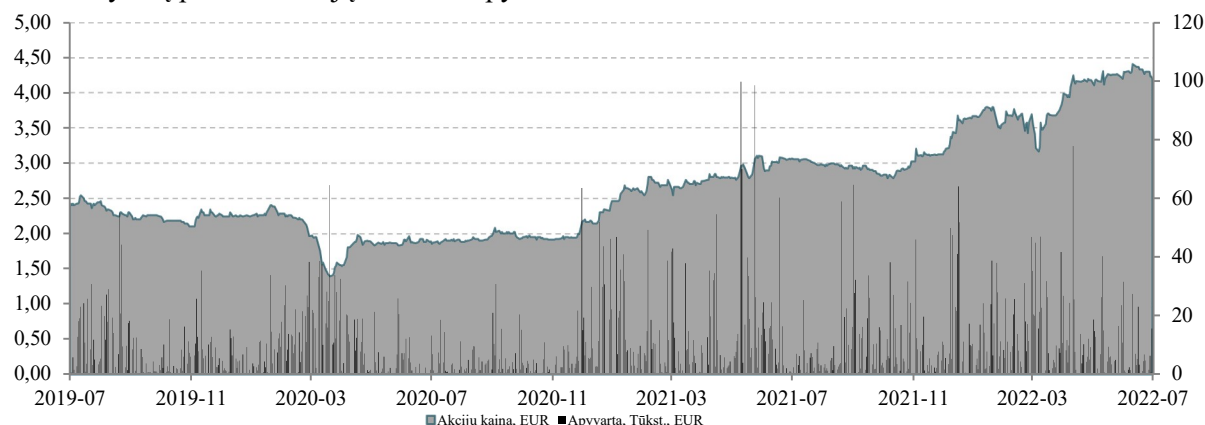
Akcininkas	Akcijų skaičius, vnt	Išstatinio kapitalo dalis %	Balsų dalis visuotiniame akcininkų susirinkime %
AB Vilkyškių pieninė	544,446	70.0%	70.0%
KIK Asset Management SIA	233,332	30.0%	30.0%
<b>Kapitalo iš viso</b>	<b>777,778</b>	<b>100%</b>	<b>100%</b>

## 21. Akcininkų tarpusavio susitarimai, apie kurios emitentas žino ir dėl kurių gali būti ribojamas vertybinių popierių perleidimas ir balsavimo teisė.

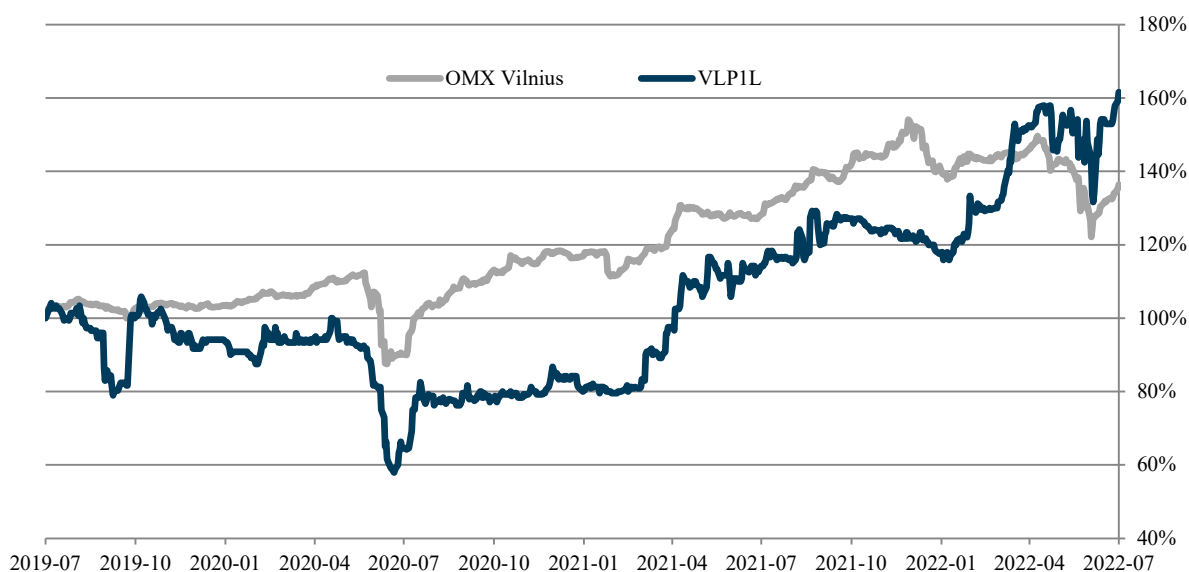
Bendrovė nėra informuota apie kokius nors akcininkų tarpusavio susitarimus, dėl kurių gali būti ribojamas vertybinių popierių perleidimas ir (arba) balsavimo teisės.

## 22. Prekyba emitento vertybiniais popieriais reguliuojamose rinkose

AB Vilkyškių pieninės akcijų kainos ir apyvarta 2019 m. birželio – 2022 m. birželio mėn.



AB Vilkyškių pieninės akcijų kainos pokytis ir OMX Vilnius indeksų palyginimas 2019 m. birželio – 2022 m. birželio mėn.



### 23. Dividendai

2012 m. AB Vilkyškių pieninėje patvirtinta dividendų politika. Ištrauka iš dividendų politikos nuostatų:

#### Dividendai ir dividendų dydis

1. Lietuvos Respublikos akcinių bendrovių įstatymas numato, kad dividendas yra akcininkui paskirta pelno dalis, proporcinga jam nuosavybės teise priklausančių akcijų nominaliai vertei.
2. Bendrovės akcininkai Visuotinio Akcininkų Susirinkimo metu negali priimti sprendimo išmokėti dividendus, jeigu 1) Bendrovė yra nemoki 2) paskirstytasis finansinių metų rezultatas yra neigiamas 3) Bendrovės nuosavas kapitalas mažesnis arba išmokėjus dividendus taptų mažesnis už bendrovės įstatinio kapitalo, bei rezervų sumą.
3. Bendrovės valdyba Visuotiniam Akcininkų Susirinkimui turėtų siūlyti dividendų dydį priklausomai nuo atitinkamų finansinių metų Bendrovės audituoto grynojo pelno.
4. Jeigu Bendrovė dirba pelningai, Bendrovės valdyba skiria tam tikrą dalį pajamų dividendų sumai, kaip nustatyta 2.6 punkte, ir reinvestuoja likusias pajamas siekiant padidinti Bendrovės kapitalizaciją.
5. Bendrovė dividendus išmoka grynaisiais pinigais.
6. Bendrovės valdyba turėtų nustatyti dividendų dydį remiantis praėjusių metų konsoliduotu Bendrovės grynuoju pelnu. Nustatytas dividendų dydis turi būti ne mažesnis kaip 25% Bendrovės praėjusių metų konsoliduoto grynojo pelno, bet ne didesnis kaip Bendrovės metinis konsoliduotas grynas pelnas.
7. Bendrovė pasilieka teisę nukrypti nuo dividendų sumos kriterijų atskleidžiant tokio nuokrypio priežastis.

AB Vilkyškių pieninės dividendų mokėjimas per pastaruosius 5 metus:

Dividendai	2018 (už 2017)	2019 (už 2018)	2020 (už 2019)	2021 (už 2020)	2022 (už 2021)
Dividendai (EUR)	1,672,020	-	-	955,440	2,388,600
Dividendai vienai akcijai (EUR)	0.14	-	-	0.08	0.20
Akcijų skaičius	11,943,000	11,943,000	11,943,000	11,943,000	11,943,000

AB Kelmės pieninės dividendų mokėjimas per pastaruosius 5 metus:

<b>Dividendai</b>	<b>2018 (už 2017)</b>	<b>2019 (už 2018)</b>	<b>2020 (už 2019)</b>	<b>2021 (už 2020)</b>	<b>2022 (už 2021)</b>
Dividendai (EUR)	786,262	1,719,949	5,651,261	7,371,210	3,931,312
Dividendai vienai akcijai (EUR)	0.32	0.70	2.30	3.00	1.60
Akcijų skaičius	2,457,070	2,457,070	2,457,070	2,457,070	2,457,070

AB „Modest“ ir AB „Pieno logistika“ per praėjusius 5 metus dividendų nemokėjo.

## 24. Darbuotojai

2022 m. birželio 30 d. „Vilvi Group“ dirbo 871 darbuotojas.

Darbuotojų grupė	Darbuotojų skaičius	Išsilavinimas				Vidutinis mėnesinis atlyginimas (EUR)
		aukštasis	aukštesnysis	vidurinis	nebaigtas vidurinis	
Vadovai	29	21	8	-	-	4,664
Specialistai	318	122	86	106	4	1,637
Darbininkai	524	16	160	304	44	1,112
	<b>871</b>	<b>159</b>	<b>254</b>	<b>410</b>	<b>48</b>	<b>1,421</b>

2021 m. birželio 30 d. „Vilvi Group“ dirbo 860 darbuotojų.

Darbuotojų grupė	Darbuotojų skaičius	Išsilavinimas				Vidutinis mėnesinis atlyginimas (EUR)
		aukštasis	aukštesnysis	vidurinis	nebaigtas vidurinis	
Vadovai	30	24	5	1	-	4,192
Specialistai	313	120	85	100	8	1,396
Darbininkai	517	14	159	298	46	956
	<b>860</b>	<b>158</b>	<b>249</b>	<b>399</b>	<b>54</b>	<b>1,226</b>

Darbuotojai dirba pagal sudarytas darbo sutartis, jų teisės ir pareigos numatytos pareigybinėse instrukcijose. Darbuotojai ypatingų teisių ir pareigų neturi, darbas organizuojamas laikantis LR darbo kodekso nuostatų.

## 25. „Vilvi Group“ valdymo organai

Pagal AB Vilkyškių pieninė įstatus Bendrovės valdymo organai yra visuotinis akcininkų susirinkimas, valdyba ir generalinis direktorius. Bendrovėje stebėtojų taryba nesudaroma. Bendrovės valdyba atstovauja akcininkams ir atlieka priežiūros bei kontrolės funkcijas. Visuotinio akcininkų susirinkimo sprendimai, priimti Bendrovės įstatuose numatytais visuotinio akcininkų susirinkimo kompetencijos klausimais, yra privalomi akcininkams, valdybai, generaliniam direktoriui bei kitiems Bendrovės darbuotojams.

Valdybos nariai renkami ketveriems metams. Valdybos pirmininką ketveriems metams renka valdyba iš savo narių. Valdybos narius renka visuotinis akcininkų susirinkimas Lietuvos Respublikos akcinių bendrovių įstatyme nustatyta tvarka.

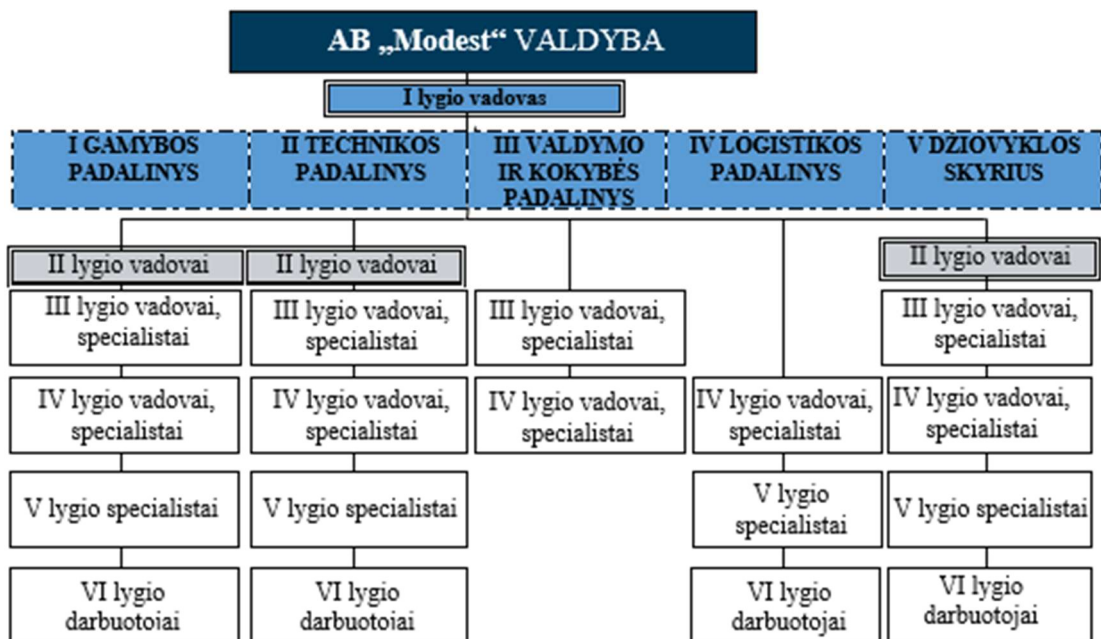
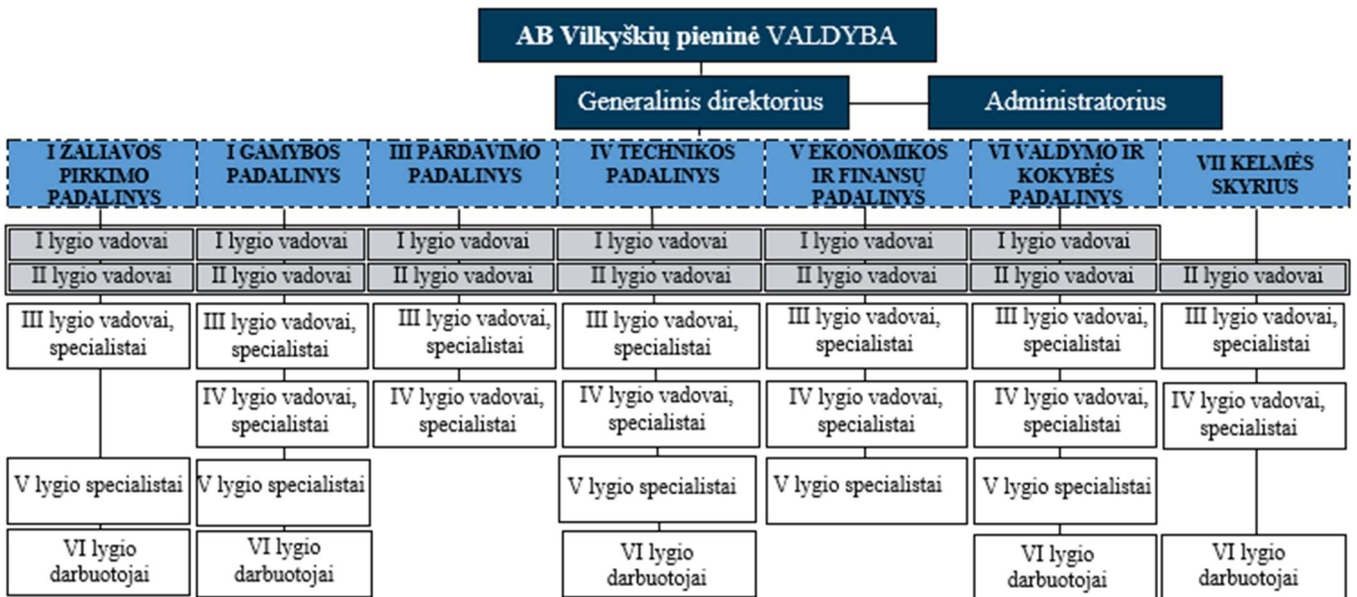
Valdyba formuoja du komitetus: Audito ir Atlyginimų. Kiekvieną komitetą sudaro trys nariai.

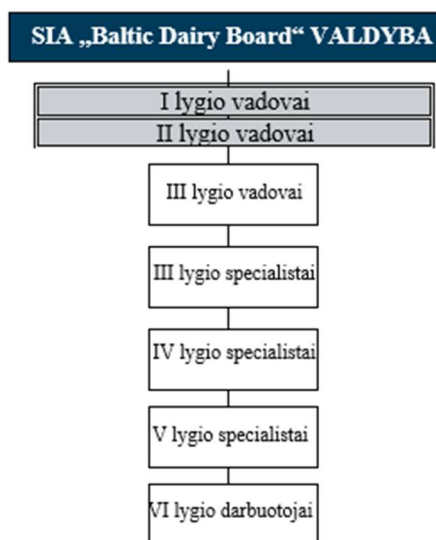
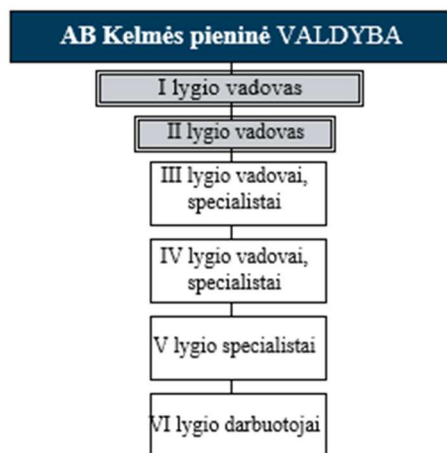
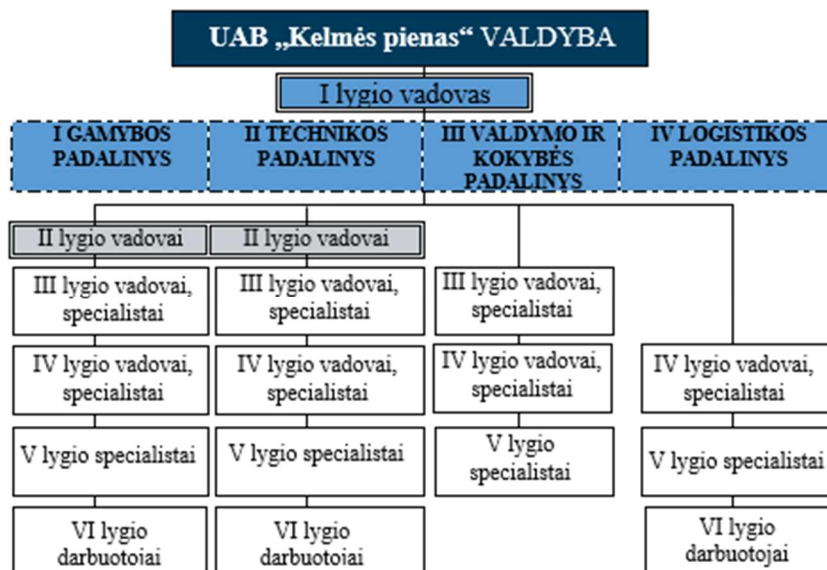
Valdyba renka ir atšaukia generalinį direktorių. Generalinis direktorius yra Bendrovės vadovas. Bendrovės vadovas yra vienasmenis Bendrovės valdymo organas, kuris pagal savo įgaliojimus organizuoja einamąją Bendrovės ūkinę veiklą.

Pagal AB Kelmės pieninės, AB „Modest“, UAB „Kelmės pienas“ ir SIA „Baltic Dairy Board“ įstatus bendrovių valdymo organai yra visuotinis akcininkų susirinkimas, valdyba ir direktorius.



„Vilvi group“ valdymo struktūra





AB „Pieno logistika“ vienasmenis valdymo organas – direktorius

## 26. „Vilvi Group“ įstatų pakeitimo tvarka

Įmonių grupės įstatų pakeitimai gali būti atlikti per visuotinį akcininkų susirinkimą. Sprendimai dėl įstatų pakeitimo laikomi priimti, kai už juos gauta 2/3 visų akcininkų balsų.

## 27. Valdybos veikla

Per 2022 m. 6 mėn. įvyko šeši eiliniai valdybos posėdžiai. Visuose valdybos posėdžiuose buvo norminių aktų reikalaujamas kvorumas. Valdyba patvirtino Bendrovės 2021 m. dvylikos mėnesių finansinę atskaitomybę ir metinį pranešimą, sušaukė eilinį visuotinį akcininkų susirinkimą, eiliniam visuotiniam akcininkų susirinkimui pasiūlė 2021 m. pelno (nuostolio) paskirstymą.

Eiliniuose valdybos posėdžiuose svarstytos verslo plėtros perspektyvos, taip pat nagrinėti paskolų suteikimo/pratęsimo bei kiti einamieji klausimai.

AB Kelmės pieninės, UAB „Kelmės pienas“ AB „Modest“ ir SIA „Baltic Dairy Board“ valdybos posėdžiai vyksta reguliariai, svarstomi valdybos kompetenciją atitinkantys klausimai.

## 28. Valdybos ir administracijos nariai

### AB Vilkyškių pieninės valdybos nariai

**Gintaras Bertašius** – valdybos pirmininkas nuo 2006 m. sausio 30 d., ketverių metų kadencijai perrinktas 2022 m. balandžio 29 d. AB Vilkyškių pieninės Generalinis direktorius. Išsilavinimas – aukštasis, inžinierius – mechanikas. Dalyvavimas kitų įmonių valdyme: AB „Modest“, AB Kelmės pieninė ir UAB „Kelmės pienas“ valdybos pirmininkas, SIA „Baltic Dairy Board“ valdybos narys. 2022 m. birželio 30 d. duomenimis AB Vilkyškių pieninės akcijų neturėjo, tačiau jam priklauso 58.56 proc. balsų visuotiniame akcininkų susirinkime (sudarytas jungtinis gyvybės draudimo polisas draudimo bendrovėje Swisspartners Versicherung AG Zweigniederlassung Österreich, kuris yra perėmęs nuosavybės teises į 6,994,316 vienetų AB Vilkyškių pieninės akcijų).

**Sigitas Trijonis** – valdybos narys nuo 2006 m. sausio 30 d., ketverių metų kadencijai perrinktas 2022 m. balandžio 29 d. AB Vilkyškių pieninės Technikos direktorius. Išsilavinimas – aukštasis, inžinierius – mechanikas. 2022 m. birželio 30 d. duomenimis turėjo 425,607 AB Vilkyškių pieninės akcijas. Tai sudaro 3.56 proc. akcinio kapitalo ir balsų. Kitų įmonių veikloje bei kapitale nedalyvauja.

**Rimantas Jancevičius** – valdybos narys nuo 2006 m. sausio 30 d., ketverių metų kadencijai perrinktas 2022 m. balandžio 29 d. Išsilavinimas – aukštesnysis, zootechnikas. AB Vilkyškių pieninės Žaliavos pirkimo direktorius. 2022 m. birželio 30 d. duomenimis turėjo 339,863 AB Vilkyškių pieninės akcijas. Tai sudaro 2.85 proc. akcinio kapitalo ir balsų. Kitų įmonių veikloje bei kapitale nedalyvauja.

**Vilija Milaševičiūtė** – valdybos narė nuo 2009 m. balandžio 30 d., ketverių metų kadencijai perrinkta 2022 m. balandžio 29 d. Išsilavinimas – aukštasis, finansai ir kreditas. AB Vilkyškių pieninės Ekonomikos ir finansų direktorė. Dalyvavimas kitų įmonių valdyme: AB „Modest“, AB Kelmės pieninė, UAB „Kelmės pienas“ ir UAB „Šilumos tinklai“ (įm.k. 179478621, adresas: Paberžių g. 16, LT-72324 Tauragė) valdybos narė. 2022 m. birželio 30 d. duomenimis turėjo 9,588 AB Vilkyškių pieninės akcijas. Tai sudaro 0.08 proc. akcinio kapitalo ir balsų.

**Linus Strėlis** – valdybos narys nuo 2008 m. kovo 7 d., ketverių metų kadencijai perrinktas 2022 m. balandžio 29 d. Išsilavinimas – aukštasis. Dalyvavimas kitų įmonių valdyme: UAB „LS Capital“ (įm.k. 133118295, adresas: V. Kudirkos g. 9, Kaunas) ir UAB „Biglis“ (įm.k. 133688345, adresas: V. Kudirkos g. 9, LT-50283 Kaunas) direktorius; „Socialinių įmonių asociacija“ (įm.k. 300542018, adresas: Raudondvario pl. 107, Kaunas) tarybos pirmininkas; AB „Umega“ (įm.k. 126334727, adresas: Metalų g. 5, LT-28216 Utena) ir AB „East West Agro“ (įm.k. 300588407, adresas: Tikslų g. 10, Kumpiai, LT-54311 Kauno r.) valdybos narys. SIA „Preses nams“ stebėtojų tarybos narys. UAB „Lords LB Asset Management“ (įm.k. 301849625, adresas: Jogailos g. 4, LT-01116 Vilnius.) EISME investicinio fondo komiteto narys. 2022 m. birželio 30 d. duomenimis AB Vilkyškių pieninės akcijų neturėjo.

**Andrej Cyba** – valdybos narys nuo 2008 m. kovo 7 d., ketverių metų kadencijai perrinktas 2022 m. balandžio 29 d. Išsilavinimas – aukštasis, verslo administravimas ir vadyba. Dalyvavimas kitų įmonių valdyme: UAB „INVL Asset Management“ (įm.k. 126263073, adresas: Gynėjų g. 14, LT-01109 Vilnius) verslo plėtros vadovas; UAB „FMĮ INVL Finasta“ (įm.k. 304049332, adresas: Gynėjų g. 14, LT-01109 Vilnius) ir SIA „Baltic Dairy Board“ valdybos pirmininkas; IPAS „INVL Asset Management“ (įm.k. 40003605043, adresas: Smilšu g. 7-1, LV1050, Ryga) bei AS „Pirmais atklātais pensiju fonds“ (įm.k. 40003377918, adresas: Smilšu g. 7-1, LV1050, Ryga) stebėtojų tarybos pirmininkas; AB „AUGA group“ (įm.k. 126264360, adresas: Konstitucijos pr. 21C, LT08130 Vilnius) valdybos narys bei audito komiteto pirmininkas; UAB „PEF GP1“ (įm.k. 302582709, adresas: Maironio g. 11, Vilnius), UAB „PEF GP2“ (įm.k. 302582716, adresas: Maironio g. 11, Vilnius), UAB „Piola“ (įm.k. 120974916, adresas: Mindaugo g. 16-52, LT-03225 Vilnius) bei UAB „Ymmalu“ (įm.k. 305765142, adresas: Šaltinių g. 24-10, LT-03233, Vilnius) Generalinis direktorius. 2022 m. birželio 30 d. duomenimis AB Vilkyškių pieninės akcijų neturėjo.

#### **AB Vilkyškių pieninės administracijos nariai**

**Gintaras Bertašius** – AB Vilkyškių pieninės Generalinis direktorius, valdybos pirmininkas. Bendrovėje dirba nuo 1993 m. Išsilavinimas – aukštasis, inžinierius – mechanikas. Dalyvavimas kitų įmonių valdyme: AB „Modest“, AB Kelmės pieninė ir UAB „Kelmės pienas“ valdybos pirmininkas, SIA „Baltic Dairy Board“ valdybos narys. 2022 m. birželio 30 d. duomenimis AB Vilkyškių pieninės akcijų neturėjo, tačiau jam priklauso 58.56 proc. balsų visuotiniame akcininkų susirinkime (sudarytas jungtinis gyvybės draudimo polisas draudimo bendrovėje Swisspartners Versicherung AG Zweigniederlassung Österreich, kuris yra perėmęs nuosavybės teises į 6,994,316 vienetų AB Vilkyškių pieninės akcijų).

**Vilija Milaševičiūtė** – Ekonomikos ir finansų direktorė, valdybos narė. Bendrovėje dirba nuo 2000 m. Išsilavinimas – aukštasis, finansai ir kreditas. Dalyvavimas kitų įmonių valdyme: AB „Modest“, AB Kelmės pieninė, UAB „Kelmės pienas“ ir UAB „Šilumos tinklai“ (įm.k. 179478621, adresas: Paberžių g. 16, LT-72324 Tauragė) valdybos narė. 2022 m. birželio 30 d. duomenimis turėjo 9,588 AB Vilkyškių pieninės akcijas. Tai sudaro 0.08 proc. akcinio kapitalo ir balsų.

**Vaidotas Juškys** – Vykdantysis direktorius. Bendrovėje dirba nuo 2010 m. Išsilavinimas – aukštasis, informacinės technologijos. 2022 m. birželio 30 d. duomenimis turėjo 12,279 AB Vilkyškių pieninės akcijų. Tai sudaro 0.10 proc. akcinio kapitalo ir balsų. Nedalyvauja kitų įmonių veikloje bei kapitale.

**Sigitas Trijonis** – Technikos direktorius, valdybos narys. Bendrovėje dirba nuo 1993 m. Išsilavinimas – aukštasis, inžinierius – mechanikas. 2022 m. birželio 30 d. duomenimis turėjo 425,607 AB Vilkyškių pieninės akcijas. Tai sudaro 3.56 proc. akcinio kapitalo ir balsų. Kitų įmonių veikloje bei kapitale nedalyvauja.

**Rimantas Jancevičius** – Žaliavos pirkimo direktorius, valdybos narys. Bendrovėje dirba nuo 1996 m. Išsilavinimas – aukštesnysis, zootechnikas. 2022 m. birželio 30 d. duomenimis turėjo 339,863 AB Vilkyškių pieninės akcijas. Tai sudaro 2.85 proc. akcinio kapitalo ir balsų. Kitų įmonių veikloje bei kapitale nedalyvauja.

**Arvydas Zaranka** – Gamybos direktorius. Bendrovėje dirba nuo 1995 m. Dalyvavimas kitų įmonių valdyme: AB „Modest“ valdybos narys. Išsilavinimas - aukštesnysis, pieno produktų technologija. 2022 m. birželio 30 d. duomenimis turėjo 1,933 AB Vilkyškių pieninės akcijas. Tai sudaro 0.02 proc. akcinio kapitalo ir balsų.

**Rita Juodikienė** – Valdymo ir kokybės direktorė. Bendrovėje dirba nuo 2002 m. Išsilavinimas – magistras, verslo valdymas. Dalyvavimas kitų įmonių valdyme: AB Kelmės pieninė ir UAB „Kelmės pienas“ valdybos narė. 2022 m. birželio 30 d. duomenimis turėjo 2,175 AB Vilkyškių pieninės akcijas. Tai sudaro 0.02 proc. akcinio kapitalo ir balsų.

#### **AB Kelmės pieninės valdybos ir administracijos nariai**

**Gintaras Bertašius** – valdybos pirmininkas, ketverių metų kadencijai perrinktas 2020 m. balandžio 29 d. Dalyvavimas kitų įmonių valdyme: AB Vilkyškių pieninė valdybos pirmininkas, generalinis direktorius, AB „Modest“ ir UAB „Kelmės pienas“ valdybos pirmininkas, SIA „Baltic Dairy Board“ valdybos narys. Išsilavinimas – aukštasis, inžinierius – mechanikas. 2022 m. birželio 30 d. duomenimis AB Vilkyškių pieninės

akcijų neturėjo, tačiau jam priklauso 58.56 proc. balsų visuotiniame akcininkų susirinkime (sudarytas jungtinis gyvybės draudimo polisas draudimo bendrovėje *Swisspartners Versicherung AG Zweigniederlassung Österreich*, kuris yra perėmęs nuosavybės teises į 6,994,316 vienetų AB Vilkyškių pieninės akcijų).

**Vilija Milaševičiūtė** – valdybos narė, ketverių metų kadencijai perrinkta 2020 m. balandžio 29 d. Išsilavinimas – aukštasis, finansai ir kreditas. Dalyvavimas kitų įmonių valdybe: AB Vilkyškių pieninės Ekonomikos ir finansų direktorė, AB „Modest“, AB Vilkyškių pieninė, UAB „Kelmės pienas“ bei UAB „Šilumos tinklai“ (įm.k. 179478621, adresas: Paberžių g. 16, LT-72324 Tauragė) valdybos narė. 2022 m. birželio 30 d. duomenimis turėjo 9,588 AB Vilkyškių pieninės akcijas. Tai sudaro 0.08 proc. akcinio kapitalo ir balsų.

**Rita Juodikienė** – valdybos narė, ketverių metų kadencijai perrinkta 2020 m. balandžio 29 d. Išsilavinimas – magistras, verslo valdymas. Dalyvavimas kitų įmonių valdybe: AB Vilkyškių pieninė Valdymo ir kokybės direktorė bei UAB „Kelmės pienas“ valdybos narė. 2022 m. birželio 30 d. duomenimis turėjo 2,175 AB Vilkyškių pieninės akcijas. Tai sudaro 0.02 proc. akcinio kapitalo ir balsų.

**Jolita Valantinienė** – AB Kelmės pieninė direktorė. Bendrovėje dirba nuo 2017 m. Išsilavinimas – magistras, vadyba ir verslo administravimas. Dalyvavimas kitų įmonių valdybe: UAB „Kelmės pienas“ direktorė. 2022 m. birželio 30 d. duomenimis AB Vilkyškių pieninės akcijų neturėjo.

#### **UAB „Kelmės pienas“ valdybos ir administracijos nariai**

**Gintaras Bertašius** – valdybos pirmininkas. Dalyvavimas kitų įmonių valdybe: AB Vilkyškių pieninė valdybos pirmininkas, generalinis direktorius, AB „Modest“ ir AB Kelmės pieninė valdybos pirmininkas, SIA „Baltic Dairy Board“ valdybos narys. Išsilavinimas – aukštasis, inžinierius – mechanikas. 2022 m. birželio 30 d. duomenimis AB Vilkyškių pieninės akcijų neturėjo, tačiau jam priklauso 58.56 proc. balsų visuotiniame akcininkų susirinkime (sudarytas jungtinis gyvybės draudimo polisas draudimo bendrovėje *Swisspartners Versicherung AG Zweigniederlassung Österreich*, kuris yra perėmęs nuosavybės teises į 6,994,316 vienetų AB Vilkyškių pieninės akcijų).

**Vilija Milaševičiūtė** – valdybos narė. Išsilavinimas – aukštasis, finansai ir kreditas. Dalyvavimas kitų įmonių valdybe: AB Vilkyškių pieninės Ekonomikos ir finansų direktorė, AB „Modest“, AB Vilkyškių pieninė, AB Kelmės pieninė bei UAB „Šilumos tinklai“ (įm.k. 179478621, adresas: Paberžių g. 16, LT-72324 Tauragė) valdybos narė. 2022 m. birželio 30 d. duomenimis turėjo 9,588 AB Vilkyškių pieninės akcijas. Tai sudaro 0.08 proc. akcinio kapitalo ir balsų.

**Rita Juodikienė** – valdybos narė. Išsilavinimas – magistras, verslo valdymas. Dalyvavimas kitų įmonių valdybe: AB Vilkyškių pieninė Valdymo ir kokybės direktorė bei AB Kelmės pieninė valdybos narė. 2022 m. birželio 30 d. duomenimis turėjo 2,175 AB Vilkyškių pieninės akcijas. Tai sudaro 0.02 proc. akcinio kapitalo ir balsų.

**Jolita Valantinienė** – UAB „Kelmės pienas“ direktorė. Išsilavinimas – magistras, vadyba ir verslo administravimas. Dalyvavimas kitų įmonių valdybe: AB Kelmės pieninė direktorė. 2022 m. birželio 30 d. duomenimis AB Vilkyškių pieninės akcijų neturėjo.

#### **AB „Modest“ valdybos ir administracijos nariai**

**Gintaras Bertašius** – valdybos pirmininkas. Išsilavinimas – aukštasis, inžinierius – mechanikas. Dalyvavimas kitų įmonių valdybe: AB Vilkyškių pieninės Generalinis direktorius, valdybos pirmininkas, AB Kelmės pieninė ir UAB „Kelmės pienas“ valdybos pirmininkas, SIA „Baltic Dairy Board“ valdybos narys. 2022 m. birželio 30 d. duomenimis AB Vilkyškių pieninės akcijų neturėjo, tačiau jam priklauso 58.56 proc. balsų visuotiniame akcininkų susirinkime (sudarytas jungtinis gyvybės draudimo polisas draudimo bendrovėje *Swisspartners Versicherung AG Zweigniederlassung Österreich*, kuris yra perėmęs nuosavybės teises į 6,994,316 vienetų AB Vilkyškių pieninės akcijų).

**Arvydas Zaranka** – valdybos narys ketverių metų kadencijai perrinktas 2017 m. balandžio 5 d. Dalyvavimas kitų įmonių valdybe: AB Vilkyškių pieninės gamybos direktorius. Išsilavinimas – aukštesnysis, pieno produktų technologija. 2022 m. birželio 30 d. duomenimis turėjo 1,933 AB Vilkyškių pieninės akcijas. Tai sudaro 0.02 proc. akcinio kapitalo ir balsų.

**Vilija Milaševičiūtė** – valdybos narė, ketverių metų kadencijai perrinkta 2017 m. balandžio 5 d., valdybos narė. Dalyvavimas kitų įmonių valdyme: AB Vilkyškių pieninės valdybos narė, Ekonomikos ir finansų direktorė, AB Kelmės pieninės, UAB „Kelmės pienas“ ir UAB „Šilumos tinklai“ (įm.k. 179478621, adresas: Paberžių g. 16, LT-72324 Tauragė) valdybos narė. Išsilavinimas – aukštasis, finansai ir kreditas. 2022 m. birželio 30 d. duomenimis turėjo 9,588 AB Vilkyškių pieninės akcijas. Tai sudaro 0.08 proc. akcinio kapitalo ir balsų.

**Matas Pozingis** – AB „Modest“ direktorius. Bendrovėje dirba nuo 2020 m. Išsilavinimas – aukštasis, vadyba ir verslo administravimas. 2022 m. birželio 30 d. duomenimis AB Vilkyškių pieninės akcijų neturėjo. Nedalyvauja kitų įmonių veikloje bei kapitale.

#### **SIA „Baltic Dairy Board“ valdybos ir administracijos nariai**

**Andrej Cyba** – valdybos pirmininkas. Išsilavinimas – aukštasis, verslo administravimas ir vadyba. Dalyvavimas kitų įmonių valdyme: AB Vilkyškių pieninė valdybos narys, UAB „INVL Asset Management“ (įm.k. 126263073, adresas: Gynėjų g. 14, LT-01109 Vilnius) verslo plėtros vadovas; UAB „FMĮ INVL Finasta“ (įm.k. 304049332, adresas: Gynėjų g. 14, LT-01109 Vilnius) valdybos pirmininkas; IPAS „INVL Asset Management“ (įm.k. 40003605043, adresas: Smilšu g. 7-1, LV1050, Ryga) bei AS „Pirmais atklātais pensiju fonds“ (įm.k. 40003377918, adresas: Smilšu g. 7-1, LV1050, Ryga) stebėtojų tarybos pirmininkas; AB „AUGA group“ (įm.k. 126264360, adresas: Konstitucijos pr. 21C, LT-08130 Vilnius) valdybos narys bei audito komiteto pirmininkas; UAB „PEF GP1“ (įm.k. 302582709, adresas: Maironio g. 11, Vilnius), UAB „PEF GP2“ (įm.k. 302582716, adresas: Maironio g. 11, Vilnius), UAB „Piola“ (įm.k. 120974916, adresas: Mindaugo g. 16-52, LT-03225 Vilnius) bei UAB „Ymmalu“ (įm.k. 305765142, adresas: Šaltinių g. 24-10, LT-03233, Vilnius) Generalinis direktorius. 2022 m. birželio 30 d. duomenimis AB Vilkyškių pieninės akcijų neturėjo.

**Gintaras Bertašius** – valdybos narys. Dalyvavimas kitų įmonių valdyme: AB Vilkyškių pieninė valdybos pirmininkas ir generalinis direktorius, AB „Modest“, AB Kelmės pieninė, UAB „Kelmės pienas“ valdybos pirmininkas. Išsilavinimas – aukštasis, inžinierius – mechanikas. 2022 m. birželio 30 d. duomenimis AB Vilkyškių pieninės akcijų neturėjo, tačiau jam priklauso 58.56 proc. balsų visuotiniame akcininkų susirinkime (sudarytas jungtinis gyvybės draudimo polisas draudimo bendrovėje Swisspartners Versicherung AG Zweigniederlassung Österreich, kuris yra perėmęs nuosavybės teises į 6,994,316 vienetų AB Vilkyškių pieninės akcijų).

**Kaspars Kazāks** – Generalinis direktorius ir valdybos narys, vadovauja bendrovei nuo 2008 m. Dalyvavimas kitų įmonių valdyme: SIA „KIK Asset Management“ (įm.k. 43603083832, adresas: Mazā Salātu g. 4-7, Bauska, Latvija) valdybos narys. 2022 m. birželio 30 d. duomenimis AB Vilkyškių pieninės akcijų neturėjo.

#### **29. Komitetai**

AB Vilkyškių pieninės audito komiteto nariai - Aušra Lobinienė (Tauragės Kredito Unijos Vidaus audito tarnybos vadovė), Vilma Morkaitienė, UAB „Bonus modus“ vyr. buhalterė ir Milana Buivydienė (AB Vilkyškių pieninės darbuotoja). Visi nariai nėra vadovaujantys administracijos darbuotojai, Bendrovės įstatiniame kapitale nedalyvauja.

Dukterinėse įmonėse komitetai nėra sudaromi.

#### **30. Susitarimai, kurių šalys yra emitentas ir kurie įsigalioję, pasikeitus emitento kontrolei**

Susitarimų, kurių šalys yra emitentas ir kurie įsigalioję, pasikeitus emitento kontrolei nėra.

#### **31. Informacija apie Bendrovės ir jos organų narių ar darbuotojų susitarimus, kuriuose numatyta kompensacija, jei jie atsistatydintų arba būtų atleisti be pagrįstos priežasties arba jei jų darbas baigtųsi dėl emitento kontrolės pasikeitimo**

Valdybos darbo reglamente nėra numatytos kokios nors kompensacijos ar išmokos, jei valdybos narys atsistatydina nepasibaigus valdybos kadencijai. Darbuotojai priimami į darbą ir atleidžiami iš jo laikantis Darbo kodekso reikalavimų.

### **32. Informacija apie Emitento vardu sudarytus žalingus sandorius, galinčius daryti neigiamą įtaką emitento veiklai**

Emitentas nėra sudaręs žalingų sandorių, turėjusių ar ateityje galinčių daryti neigiamą įtaką emitento veiklai arba veiklos rezultatams. Emitentas taip nėra sudaręs sandorių, sudarytų esant interesų konfliktui tarp emitento vadovų, kontroliuojančių akcininkų ar kitų susijusių šalių pareigų emitentui ir jų privačių interesų ar kitų pareigų.

### **IV. INFORMACIJA APIE VALDYMO KODEKSO LAIKYMAŠI**

AB Vilkyškių pieninė laikosi AB Nasdaq OMX vertybinių popierių biržoje listinguojamų bendrovių valdymo kodekso. Bendrovėje Stebėtojų taryba nesudaroma. Bendrovės organai yra Visuotinis akcininkų susirinkimas, Valdyba ir generalinis direktorius. Valdybą sudaro šeši valdybos nariai renkami ketveriems metams. Valdyba formuoja Paskyrimų ir atlyginimų komitetą. Audito komiteto narius ir komiteto veiklos nuostatus tvirtina visuotinis akcininkų susirinkimas. Kiekvienas bendrovės komitetas sudarytas iš trijų narių.

### **V. DUOMENYS APIE VIEŠAI SKELBTĄ INFORMACIJĄ**

Kiekvieno mėnesio 10 dieną skelbiama pardavimų apyvarta už praėjusį mėnesį.

2022 m. balandžio 29 d. įvyko AB Vilkyškių pieninės eilinis visuotinis akcininkų susirinkimas, kuriame priimti šie sprendimai:

**1 darbotvarkės klausimas** – Bendrovės konsoliduoto 2021 m. metinio pranešimo tvirtinimas.

Patvirtintas Bendrovės konsoliduotas metinis pranešimas už 2021 metus.

**2 darbotvarkės klausimas** – nepriklausomo auditoriaus išvados apie bendrovės 2021 m. finansinių ataskaitų rinkinius paskelbimas.

Pranešimas išklaustas.

**3 darbotvarkės klausimas** – Bendrovės 2021 m. audituotų atskirų ir konsoliduotų finansinių ataskaitų rinkinių tvirtinimas.

Patvirtintas Bendrovės konsoliduotų ir atskirų finansinių ataskaitų už 2021 metus rinkinys.

**4 darbotvarkės klausimas** – Bendrovės 2021 m. grynojo pelno (nuostolių) paskirstymo tvirtinimas.

Patvirtintas 2021 metų grynojo audituoto pelno (nuostolių) pagal TFAS paskirstymas taip:

	Tūkst. EUR
1) Nepaskirstytasis pelnas (nuostoliai) 2020 metų pabaigoje	18,954
2) Akcininkų patvirtinti dividendai už 2020 metus	(955)
3) Pervedimai iš rezervo savoms akcijoms įsigyti	-
4) Nepaskirstytasis pelnas (nuostoliai) ataskaitinių metų pradžioje po dividendų išmokėjimo ir pervedimo iš rezervų	17,999
5) Grynasis ataskaitinių finansinių metų pelnas (nuostoliai)	10,774
6) Pervedimai iš rezervų	68
7) Paskirstytinasis rezultatas – pelnas- finansinių metų pabaigoje	28,841
8) Paskirstytinasis pelnas (nuostoliai):	
pelno dalis, paskirta į privalomuosius rezervus	-
pelno dalis, paskirta dividendams išmokėti	(2,389)
pelno dalis, paskirta į kitus rezervus	-
9) Nepaskirstytasis pelnas (nuostoliai) ataskaitinių finansinių metų pabaigoje, perkeliama į kitus finansinius metus	26,452

**Vienai paprastai vardinei akcijai skiriama 0.2 Eur.**

**5 darbotvarkės klausimas** – AB Vilkyškių pieninė papildytos Atlygio politikos tvirtinimas.

Patvirtina papildyta AB Vilkyškių pieninė Atlygio politika.

**6 darbotvarkės klausimas** – Bendrovės valdybos narių rinkimas ketverių metų kadencijai.

Bendrovės valdybos nariais ketverių metų kadencijai išrinkti: Gintaras Bertašius, Sigitas Trijonis, Rimantas Jancevičius, Vilija Milaševičiutė, Andrej Cyba, Linas Strėlis.

**7 darbotvarkės klausimas** - Bendrovės Audito komiteto narių rinkimas.

Audito komiteto narėmis išrinktos Milana Buivydienė, Aušra Lobinienė, Vilma Morkaitienė.

**8 darbotvarkės klausimas** - Dėl įgaliojimų AB Vilkyškių pieninės generaliniam direktoriui suteikimo.

AB Vilkyškių pieninės generalinis direktorius įgaliotas (su teise perįgaluoti) pranešti Lietuvos Respublikos juridinių asmenų registrui apie valdybos narių išrinkimą, įregistruoti pakeistus duomenis Lietuvos Respublikos juridinių asmenų registre bei atlikti visus kitus su tuo susijusius veiksmus.