

## Delårsrapport 1 april – 30 september 2020

### Andra kvartalet (1 juli – 30 september 2020)

- Nettoomsättningen ökade med 4 procent och uppgick till 1 013 MSEK (970).
- Resultatet (EBITA) ökade med 25 procent och uppgick till 66 MSEK (53).
- Resultatet efter skatt ökade med 33 procent och uppgick till 40 MSEK (30).
- Resultat per aktie ökade med 36 procent och uppgick till 1,50 SEK (1,10).
- Kassaflödet från den löpande verksamheten uppgick till 133 MSEK (13).

### Sex månader (1 april – 30 september 2020)

- Nettoomsättningen ökade med 6 procent och uppgick till 2 110 MSEK (1 994).
- Resultatet (EBITA) ökade med 14 procent och uppgick till 130 MSEK (114).
- Resultatet efter skatt ökade med 18 procent och uppgick till 80 MSEK (68).
- Resultat per aktie ökade med 20 procent och uppgick till 3,00 SEK (2,50).
- Kassaflödet från den löpande verksamheten uppgick till 266 MSEK (94).

### Väsentliga händelser sedan verksamhetsårets början

- Covid-19-pandemin påverkade verksamheten på olika sätt under det första halvåret. Försäljningen av personlig skyddsutrustning ökade och byggrelaterad försäljning stärktes. Industrirelaterad försäljning påverkades negativt med successiv återhämtning från slutet av det första kvartalet. Det är svårt att bedöma hur stor påverkan blir och hur länge effekterna består.
- Charlotte Hansson valdes till ny styrelseledamot vid årsstämman den 26 augusti 2020.

MSEK	Tre månader			Sex månader			R12 mån okt 2019- sep 2020	Helår 2019/2020
	jul-sep 2020	jul-sep 2019	Δ %	apr-sep 2020	apr-sep 2019	Δ %		
Nettoomsättning	1 013	970	4	2 110	1 994	6	4 176	4 060
EBITA	66	53	25	130	114	14	224	208
EBITA-marginal, procent	6,5	5,5		6,2	5,7		5,4	5,1
Resultat efter finansiella poster	51	39	31	101	88	15	168	155
Periodens resultat (efter skatt)	40	30	33	80	68	18	128	116
Resultat per aktie f. utspädning, SEK	1,50	1,10	36	3,00	2,50	20	4,80	4,30
Resultat per aktie e. utspädning, SEK	1,50	1,10	36	3,00	2,50	20	4,80	4,30
R/RK, procent							17	16
Soliditet, procent							34	35
Antal anställda vid periodens slut	1 056	1 113	-5	1 056	1 113	-5	1 056	1 083

## VD:s kommentarer

Bergman & Beving utvecklades väl även under det andra kvartalet och koncernen nådde sitt hittills högsta kvartalsresultat som fristående bolag med positiva bidrag från samtliga divisioner. Omsättningen i lokal valuta ökade med 8 procent varav 4 procent organiskt. Rörelseresultatet (EBITA) ökade med 25 procent till 66 MSEK och rörelsemarginalen stärktes till 6,5 procent. Verksamheten visade styrka genom att leverera ett kassaflöde om 133 MSEK.

Efterfrågan från industrikunder återhämtade sig gradvis under perioden i takt med lättnader i restriktioner, även om återhämtningstakten varierade mellan geografier. Efterfrågan från byggkunder var fortsatt god liksom efterfrågan på personlig skyddsutrustning. Samtidigt påverkades resultatet av negativa valutaeffekter, främst relaterade till en svagare norsk krona.

Koncernen levererade organisk tillväxt för tredje kvartalet i följd. Implementeringen av de vunna kundavtalen, som fördröjts av pandemin, pågår nu för fullt. Genomförda omstruktureringar i verksamheten gav god effekt och vi har nu en bättre balans mellan intäkter och kostnader. Decentraliseringen med fokus på de ingående resultatenheter fortsatte och våra olika bolag har löpande vidtagit olika åtgärder som adresserar deras unika situation. Det är i sammanhanget tillfredsställande att divisionerna genomgående förbättrade sina rörelseresultat och stärkte sina rörelsemarginaler. Building Materials och Workplace Safety har haft ett framgångsrikt första halvår med hög organisk tillväxt och god resultatutveckling. Det är glädjande att Tools & Consumables vände utvecklingen efter första kvartalet och åter förbättrade sitt resultat trots en svagare efterfrågan. Mot bakgrund av de speciella marknadsförutsättningarna var koncernens utveckling sammantaget positiv även om vi inte nådde upp till den långsiktiga lönsamhetsnivå vi strävar efter. Jag vill ta tillfället i akt och tacka alla medarbetare för deras engagemang och goda insatser i dessa turbulenta tider.

Vårt långsiktiga fokus med satsningar på försäljning och marknadsföring av våra starka produkter och varumärken kvarstod och vi har flyttat fram våra positioner även under rådande marknadsläge. Förvärv är fortsatt en viktig del av vår strategi för tillväxt och det är glädjande att de nyförvärvade bolagen bidrog positivt till resultatutvecklingen. Vårt kassaflöde och starka finansiella ställning ger oss fortsatt möjlighet att agera framåtriktat och vår avsikt är att genomföra fler värdeskapande förvärv framöver.

Stockholm i oktober 2020

Pontus Boman

VD och koncernchef

## Resultat och nettoomsättning

### Andra kvartalet (juli – september 2020)

Nettoomsättningen ökade med 4 procent till 1 013 MSEK (970). Omsättningen i lokal valuta ökade med 8 procent varav 4 procent organiskt och 4 procent från förvärv. Valutakursförändringar påverkade nettoomsättningen negativt med 4 procent.

Efterfrågan från byggkunder var fortsatt stark medan efterfrågan från industrikunder återhämtade sig successivt från låga nivåer. Återhämtningstakten varierade dock mycket mellan geografier och branscher. Efterfrågan på personlig skyddsutrustning från såväl myndigheter som övriga kunder var samtidigt stark. Försäljningen till nya kunder ökade och satsningarna på produktutveckling och breddning av kundportföljen fortsatte.

EBITA för det andra kvartalet ökade med 25 procent till 66 MSEK (53), vilket motsvarar en EBITA-marginal om 6,5 procent (5,5).

Resultatet efter finansiella poster ökade med 31 procent till 51 MSEK (39). Resultatet efter skatt ökade med 33 procent till 40 MSEK (30), motsvarande en ökning av resultat per aktie med 36 procent till 1,50 SEK (1,10).

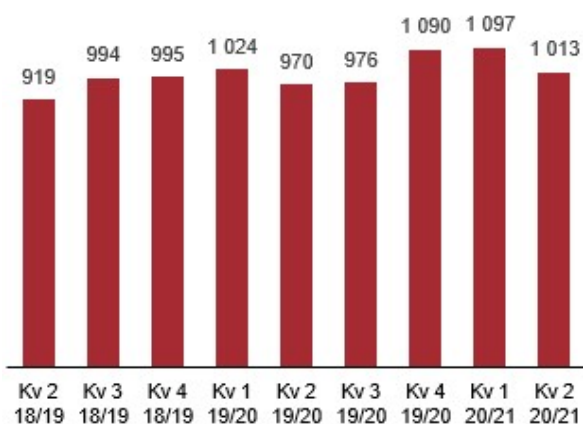
### Sex månader (april – september 2020)

Nettoomsättningen ökade med 6 procent till 2 110 MSEK (1 994). Omsättningen i lokal valuta ökade med 10 procent varav 4 procent organiskt och 6 procent från förvärv. Valutakursförändringar påverkade nettoomsättningen negativt med 4 procent.

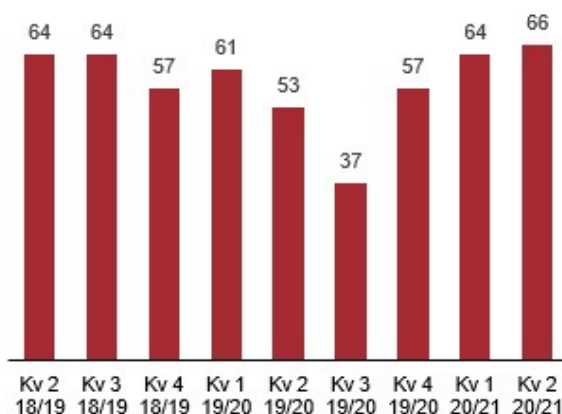
EBITA för perioden ökade med 14 procent och uppgick till 130 MSEK (114), vilket motsvarar en EBITA-marginal om 6,2 procent (5,7).

Resultatet efter finansiella poster ökade med 15 procent till 101 MSEK (88). Resultatet efter skatt ökade med 18 procent till 80 MSEK (68), motsvarande en ökning av resultat per aktie med 20 procent till 3,00 SEK (2,50).

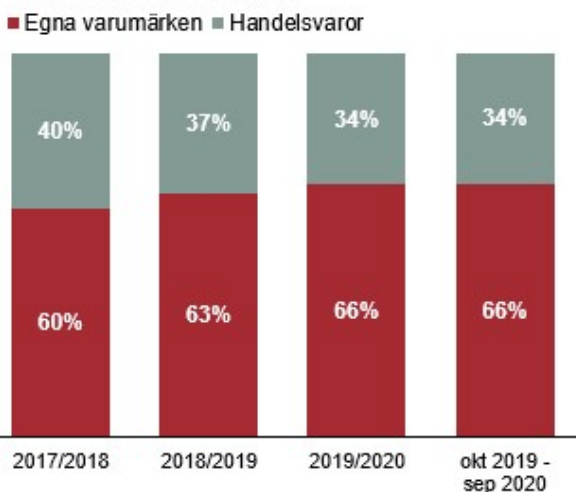
**NETTOOMSÄTTNING**  
MSEK



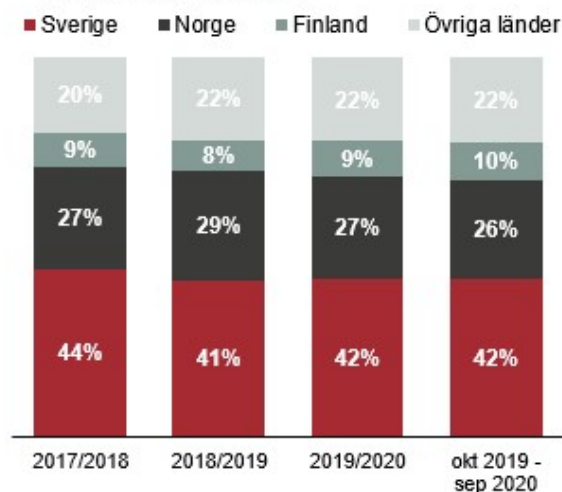
**EBITA**  
MSEK



**NETTOOMSÄTTNING PER VARUMÄRKESTYP**  
RULLANDE 12 MÅNADER



**NETTOOMSÄTTNING PER LAND**  
RULLANDE 12 MÅNADER



## Utveckling per division

MSEK	Tre månader			Sex månader			R12 mån	Helår
	jul-sep 2020	jul-sep 2019	Δ %	apr-sep 2020	apr-sep 2019	Δ %	okt 2019- sep 2020	2019/2020
<b>Nettoomsättning</b>								
Building Materials	295	288	2	644	588	10	1 199	1 143
Workplace Safety	356	305	17	788	648	22	1 541	1 401
Tools & Consumables	371	390	-5	698	783	-11	1 480	1 565
Koncerngemensamt/elimineringar	-9	-13		-20	-25		-44	-49
<b>Total nettoomsättning</b>	<b>1 013</b>	<b>970</b>	<b>4</b>	<b>2 110</b>	<b>1 994</b>	<b>6</b>	<b>4 176</b>	<b>4 060</b>
<b>EBITA</b>								
Building Materials	21	17	24	54	40	35	67	53
Workplace Safety	26	19	37	66	48	38	113	95
Tools & Consumables	20	18	11	13	30	-57	56	73
Koncerngemensamt/elimineringar	-1	-1		-3	-4		-12	-13
<b>Total EBITA</b>	<b>66</b>	<b>53</b>	<b>25</b>	<b>130</b>	<b>114</b>	<b>14</b>	<b>224</b>	<b>208</b>
<b>EBITA-marginal, procent</b>								
Building Materials	7,1	5,9		8,4	6,8		5,6	4,6
Workplace Safety	7,3	6,2		8,4	7,4		7,3	6,8
Tools & Consumables	5,4	4,6		1,9	3,8		3,8	4,7
<b>Total EBITA-marginal</b>	<b>6,5</b>	<b>5,5</b>		<b>6,2</b>	<b>5,7</b>		<b>5,4</b>	<b>5,1</b>

### Building Materials

Building Materials nettoomsättning ökade med 2 procent till 295 MSEK (288) och EBITA ökade med 24 procent till 21 MSEK (17). Nettoomsättningen under de första sex månaderna ökade med 10 procent till 644 MSEK (588) och EBITA ökade med 35 procent till 54 MSEK (40).

Byggsäsongen fortsatte starkt och efterfrågan i Sverige och Norge var högre än föregående år. Efterfrågan från industrikunder var fortsatt lägre men återhämtade sig successivt. Försäljningsvolymerna i kombination med effektiviseringar i verksamheten bidrog till att stärka resultatet och samtliga enheter inom divisionen förbättrade sina resultat i kvartalet. ESSVE har haft ett gynnsamt första halvår vilket bidragit positivt till divisionens utveckling. De förvärvade enheterna bidrog också på ett positivt sätt.

### Workplace Safety

Workplace Safetys nettoomsättning ökade med 17 procent till 356 MSEK (305) och EBITA ökade med 37 procent till 26 MSEK (19). Nettoomsättningen under de första sex månaderna ökade med 22 procent till 788 MSEK (648) och EBITA ökade med 38 procent till 66 MSEK (48).

Efterfrågan på personlig skyddsutrustning var fortsatt god. Skydda, Guide och Zekler fortsatte med leveranser av personlig skyddsutrustning för att på bästa sätt möta behoven i samhället och de ökande volymerna bidrog till den positiva resultatutvecklingen. Efterfrågan från industrikunder låg dock fortsatt på en lägre nivå. Genomförda

effektiviseringar i verksamheten gav förväntad effekt. De nyförvärvade bolagen bidrog till den positiva utvecklingen.

### Tools & Consumables

Tools & Consumables nettoomsättning minskade med 5 procent till 371 MSEK (390) medan EBITA ökade med 11 procent till 20 MSEK (18). Nettoomsättningen under de första sex månaderna minskade med 11 procent till 698 MSEK (783) och EBITA uppgick till 13 MSEK (30).

Efterfrågan återhämtade sig under det andra kvartalet men låg fortsatt på en lägre nivå. Teng Tools försäljning i Storbritannien och övriga Europa, som påverkats negativt av nedstängningar, återhämtade sig successivt. Åtgärderna inom dotterbolaget Luna för att anpassa verksamheten till marknadsläget bidrog till resultatutvecklingen.

### Koncerngemensamt och elimineringar

Koncerngemensamma kostnader och elimineringar uppgick i det andra kvartalet till -1 MSEK (-1). För de första sex månaderna uppgick koncerngemensamma kostnader till -3 MSEK (-4).

Moderbolagets nettoomsättning uppgick till 16 MSEK (17) och resultatet efter finansiella poster till 12 MSEK (15) för perioden april till september.

## Medarbetare

Vid periodens utgång uppgick antalet medarbetare i koncernen till 1 056 vilket kan jämföras med 1 083 vid räkenskapsårets ingång.

## Företagsförvärv

Inga förvärv har genomförts detta räkenskapsår.

Skulder för preliminära tilläggsköpeskillningar för förvärv genomförda de senaste 12 månaderna har efter omvärdering ökat med 13 MSEK och villkorade köpeskillningar avseende tidigare års förvärv har utbetalats med 5 MSEK.

## Lönsamhet, kassaflöde och finansiell ställning

Lönsamheten mätt som avkastning på rörelsekapitalet R/RK uppgick till 17 procent, att jämföras med 16 procent för helåret 2019/2020. Avkastningen på eget kapital uppgick till 8 procent jämfört med 7 procent för helåret 2019/2020.

Kassaflödet från den löpande verksamheten för de första sex månaderna uppgick till 266 MSEK (94).

Rörelsekapitalet minskade under perioden med 53 MSEK. Varulagret ökade med 2 MSEK, rörelsefordringarna ökade med 24 MSEK samtidigt som rörelseskulderna ökade med 79 MSEK.

Kassaflödet har belastats med nettoinvesteringar i anläggningstillgångar med 31 MSEK (48) samt av förvärv av rörelser med 5 MSEK (179). Investeringar i anläggningstillgångar består främst av nya ERP-system samt produktutveckling.

Koncernens operativa nettolåneskuld uppgick vid periodens utgång till 586 MSEK (629), exklusive skuldförda pensionsåtaganden om 766 MSEK (741) och leasing-skulder enligt IFRS 16 om 410 MSEK (468). Likvida medel, inklusive beviljade krediter som ej utnyttjats, uppgick sammanlagt till 914 MSEK (370).

Soliditeten uppgick till 34 (35).

Eget kapital per aktie, såväl före som efter utspädning, uppgick till 59,75 SEK jämfört med 61,10 SEK vid årets ingång.

Den svenska skattesatsen, tillika moderbolagets skattesats, är 21,4 procent. Koncernens vägda genomsnittliga skattesats med nuvarande geografiska mix uppgick till cirka 22 procent.

## Aktiestructur och återköp av aktier

Aktiekapitalet uppgick vid periodens utgång till 56,9 MSEK och hade en fördelning per aktieslag enligt följande:

### AKTIESTRUKTUR

Aktieslag	Antal aktier	Antal röster	Andel i % av kapital	Andel i % av röster
A-aktier, 10 röster per aktie	1 062 436	10 624 360	3,9	28,7
B-aktier, 1 röst per aktie	26 373 980	26 373 980	96,1	71,3
<b>Totalt antal aktier före återköp</b>	<b>27 436 416</b>	<b>36 998 340</b>	<b>100,0</b>	<b>100,0</b>
Varav återköpta B-aktier	-729 677		2,7	2,0
<b>Totalt antal aktier efter återköp</b>	<b>26 706 739</b>			

Aktiekursen per den 30 september 2020 var 86,90 SEK. Antalet innehavda egna aktier under perioden uppgick i medeltal till 729 677 och vid periodens slut till 729 677. Det genomsnittliga anskaffningspriset för återköpta aktier uppgick till 88,86 SEK per aktie.

### KÖOPTIONSPROGRAM

Utestående program	Antal optioner	Motsvarande antal aktier	Andel av tot. aktier	Lösenkurs	Lösenperiod
Köptionsprogram 2017/2021	160 000	160 000	0,6%	118,10	2020-09-14 – 2021-06-11
Köptionsprogram 2018/2022	210 000	210 000	0,8%	117,90	2021-09-13 – 2022-06-10
Köptionsprogram 2019/2023	270 000	270 000	1,0%	107,50	2022-09-12 – 2023-06-09
Köptionsprogram 2020/2024	244 000	244 000	0,9%	99,50	2023-09-11 – 2024-06-07

Utfärdade köpoptioner på återköpta aktier medförde ingen utspädningseffekt under den senaste tolv månadersperioden.

## Händelser efter kvartalets utgång

Inga väsentliga händelser har inträffat efter kvartalets utgång.

## Intygande

Styrelsen och verkställande direktören anser att halvårsrapporten ger en rättvisande översikt av moderbolagets och koncernens verksamhet, ställning och resultat samt beskriver väsentliga risker och osäkerhetsfaktorer som moderbolaget och de företag som ingår i koncernen står inför.

Stockholm den 22 oktober 2020

**Jörgen Wigh**  
Ordförande

**Fredrik Börjesson**  
Ledamot

**Charlotte Hansson**  
Ledamot

**Henrik Hedelius**  
Ledamot

**Malin Nordesjö**  
Ledamot

**Alexander Wennergren Helm**  
Ledamot

**Lillemor Backström**  
Ledamot – personalrepresentant

**Anette Swanemar**  
Ledamot – personalrepresentant

**Pontus Boman**  
VD och koncernchef

Rapporten har ej varit föremål för särskild granskning av bolagets revisorer.

## Övrig information

### Offentliggörande

Denna information är sådan information som Bergman & Beving AB (publ) är skyldigt att offentliggöra enligt EU:s marknadsmissbruksförordning och lagen om värdepappersmarknaden. Informationen lämnades, genom nedanstående kontaktpersoners försorg, för offentliggörande den 22 oktober 2020 klockan 07:45 CET.

### Kommande informationstillfällen

**Delårsrapport 1 april – 31 december 2020** publiceras den 5 februari 2021 klockan 07:45.

**Bokslutskommuniké 1 april 2020 – 31 mars 2021** publiceras den 12 maj 2021 klockan 07:45.

### Kontaktinformation

Pontus Boman, VD och koncernchef, telefon 010-454 77 00  
Peter Schön, CFO, telefon 070-339 89 99

Besök [www.bergmanbeving.com](http://www.bergmanbeving.com) för att ladda ner rapporter, presentationer och pressmeddelanden.

## Redovisning per kvartal

MSEK	2020/2021		2019/2020				2018/2019			
	Kv 2	Kv 1	Kv 4	Kv 3	Kv 2	Kv 1	Kv 4	Kv 3	Kv 2	Kv 1
<b>Nettoomsättning</b>										
Building Materials	295	349	318	237	288	300	275	227	251	302
Workplace Safety	356	432	403	350	305	343	335	369	300	351
Tools & Consumables	371	327	380	402	390	393	397	418	378	386
Koncerngemensamt/elimineringar	-9	-11	-11	-13	-13	-12	-12	-20	-10	-2
<b>Total nettoomsättning</b>	<b>1 013</b>	<b>1 097</b>	<b>1 090</b>	<b>976</b>	<b>970</b>	<b>1 024</b>	<b>995</b>	<b>994</b>	<b>919</b>	<b>1 037</b>
<b>EBITA</b>										
Building Materials	21	33	16	-3	17	23	20	12	21	35
Workplace Safety	26	40	29	18	19	29	21	36	27	34
Tools & Consumables	20	-7	19	24	18	12	20	22	18	2
Koncerngemensamt/elimineringar	-1	-2	-7	-2	-1	-3	-4	-6	-2	-7
<b>Total EBITA</b>	<b>66</b>	<b>64</b>	<b>57</b>	<b>37</b>	<b>53</b>	<b>61</b>	<b>57</b>	<b>64</b>	<b>64</b>	<b>64</b>
<b>EBITA-marginal, procent</b>										
Building Materials	7,1	9,5	5,0	-1,3	5,9	7,7	7,3	5,3	8,4	11,6
Workplace Safety	7,3	9,3	7,2	5,1	6,2	8,5	6,3	9,8	9,0	9,7
Tools & Consumables	5,4	-2,1	5,0	6,0	4,6	3,1	5,0	5,3	4,8	0,5
<b>Total EBITA-marginal</b>	<b>6,5</b>	<b>5,8</b>	<b>5,2</b>	<b>3,8</b>	<b>5,5</b>	<b>6,0</b>	<b>5,7</b>	<b>6,4</b>	<b>7,0</b>	<b>6,2</b>

## Koncernen i sammandrag

RESULTATRÄKNING	Tre månader		Sex månader		R12 mån	Helår
	jul-sep 2020	jul-sep 2019	apr-sep 2020	apr-sep 2019	okt 2019- sep 2020	2019/2020
<b>MSEK</b>						
Nettoomsättning	1 013	970	2 110	1 994	4 176	4 060
Övriga rörelseintäkter	2	4	7	9	25	27
<b>Summa rörelseintäkter</b>	<b>1 015</b>	<b>974</b>	<b>2 117</b>	<b>2 003</b>	<b>4 201</b>	<b>4 087</b>
Kostnad sålda varor	-602	-571	-1 283	-1 175	-2 496	-2 388
Personalkostnader	-175	-176	-358	-370	-767	-779
Avskrivningar och nedskrivningar	-44	-41	-88	-79	-173	-164
Övriga rörelsekostnader	-134	-137	-270	-273	-564	-567
<b>Summa rörelsens kostnader</b>	<b>-955</b>	<b>-925</b>	<b>-1 999</b>	<b>-1 897</b>	<b>-4 000</b>	<b>-3 898</b>
<b>Rörelseresultat</b>	<b>60</b>	<b>49</b>	<b>118</b>	<b>106</b>	<b>201</b>	<b>189</b>
Finansiella intäkter och kostnader	-9	-10	-17	-18	-33	-34
<b>Resultat efter finansiella poster</b>	<b>51</b>	<b>39</b>	<b>101</b>	<b>88</b>	<b>168</b>	<b>155</b>
Skatter	-11	-9	-21	-20	-40	-39
<b>Periodens resultat</b>	<b>40</b>	<b>30</b>	<b>80</b>	<b>68</b>	<b>128</b>	<b>116</b>
Varav hänförligt till moderbolagets ägare	39	30	79	68	127	116
Varav hänförligt till innehav utan bestämmande inflytande	1	-	1	-	1	0
EBITA	66	53	130	114	224	208
Resultat per aktie före utspädning, SEK	1,50	1,10	3,00	2,50	4,80	4,30
Resultat per aktie efter utspädning, SEK	1,50	1,10	3,00	2,50	4,80	4,30
Antal aktier före utspädning, '000	26 707	27 010	26 707	27 010	26 707	26 707
Vägt antal aktier före utspädning, '000	26 707	27 010	26 707	27 010	26 736	26 887
Vägt antal aktier efter utspädning, '000	26 707	27 010	26 707	27 010	26 736	26 887

RAPPORT ÖVER TOTALRESULTAT	Tre månader		Sex månader		R12 mån	Helår
	jul-sep 2020	jul-sep 2019	apr-sep 2020	apr-sep 2019	okt 2019- sep 2020	2019/2020
<b>MSEK</b>						
<b>Periodens resultat</b>	<b>40</b>	<b>30</b>	<b>80</b>	<b>68</b>	<b>128</b>	<b>116</b>
Omvärderingar av förmånsbestämda pensionsplaner	-37	-56	-73	-96	-25	-48
Skatt hänförlig till komponenter som inte kommer omklassificeras	8	12	15	20	5	10
<b>Komponenter som inte kommer omföras till årets resultat</b>	<b>-29</b>	<b>-44</b>	<b>-58</b>	<b>-76</b>	<b>-20</b>	<b>-38</b>
Omräkningsdifferenser	-3	5	-27	7	-39	-5
Årets förändringar i verkligt värde på kassaflödessäkringar	1	3	-3	0	3	6
Skatt hänförlig till komponenter som kommer omklassificeras	0	-1	1	0	0	-1
<b>Komponenter som kommer omföras till årets resultat</b>	<b>-2</b>	<b>7</b>	<b>-29</b>	<b>7</b>	<b>-36</b>	<b>0</b>
<b>Periodens övrigt totalresultat</b>	<b>-31</b>	<b>-37</b>	<b>-87</b>	<b>-69</b>	<b>-56</b>	<b>-38</b>
<b>Periodens totalresultat</b>	<b>9</b>	<b>-7</b>	<b>-7</b>	<b>-1</b>	<b>72</b>	<b>78</b>
Varav hänförligt till moderbolagets ägare	8	-7	-8	-1	71	78
Varav hänförligt till innehav utan bestämmande inflytande	1	-	1	-	1	0



**BALANSRÄKNING**

<b>MSEK</b>	<b>30 september 2020</b>	<b>30 september 2019</b>	<b>31 mars 2020</b>
<b>Tillgångar</b>			
Goodwill	1 573	1 546	1 570
Övriga immateriella anläggningstillgångar	392	308	385
Materiella anläggningstillgångar	100	107	102
Nyttjanderättstillgångar	403	465	455
Finansiella anläggningstillgångar	3	2	3
Uppskjutna skattefordringar	104	102	89
Varulager	1 066	1 028	1 077
Kundfordringar	845	796	855
Övriga kortfristiga fordringar	152	148	131
Likvida medel	113	84	90
<b>Summa tillgångar</b>	<b>4 751</b>	<b>4 586</b>	<b>4 757</b>
<b>Eget kapital och skulder</b>			
Eget kapital hänförligt till moderbolagets ägare	1 584	1 577	1 631
Innehav utan bestämmande inflytande	14	13	12
Långfristiga räntebärande skulder	708	728	862
Avsättningar till pensioner	766	741	695
Övriga långfristiga skulder och avsättningar	139	134	170
Kortfristiga räntebärande skulder	401	453	383
Leverantörsskulder	541	485	583
Övriga kortfristiga skulder	598	455	421
<b>Summa eget kapital och skulder</b>	<b>4 751</b>	<b>4 586</b>	<b>4 757</b>
Operativ nettolåneskuld	586	629	695

**EGET KAPITAL HÄNFÖRLIGT TILL MODERBOLAGETS AKTIEÄGARE**

<b>MSEK</b>	<b>30 september 2020</b>	<b>30 september 2019</b>	<b>31 mars 2020</b>
<b>Ingående eget kapital</b>	<b>1 631</b>	<b>1 657</b>	<b>1 657</b>
Utdelning	-40	-81	-81
Utnyttjande och förvärv av optioner på återköpta aktier	1	2	2
Återköp av egna aktier	-	-	-25
Periodens totalresultat	-8	-1	78
<b>Utgående eget kapital</b>	<b>1 584</b>	<b>1 577</b>	<b>1 631</b>

KASSAFLÖDESANALYS	Tre månader		Sex månader		R12 mån	Helår
	jul-sep 2020	jul-sep 2019	apr-sep 2020	apr-sep 2019	okt 2019- sep 2020	2019/2020
<b>MSEK</b>						
Den löpande verksamheten före rörelsekapitalförändringar	107	68	213	166	372	325
Förändringar i rörelsekapital	26	-55	53	-72	22	-103
<b>Kassaflöde från den löpande verksamheten</b>	<b>133</b>	<b>13</b>	<b>266</b>	<b>94</b>	<b>394</b>	<b>222</b>
Investeringar i immateriella & materiella tillgångar	-14	-23	-32	-48	-106	-122
Avyttring av immateriella & materiella tillgångar	1	0	1	0	2	1
Förvärv av rörelse	-1	-71	-5	-179	-33	-207
<b>Kassaflöde före finansiering</b>	<b>119</b>	<b>-81</b>	<b>230</b>	<b>-133</b>	<b>257</b>	<b>-106</b>
Finansieringsverksamheten	-116	65	-200	131	-224	107
<b>Periodens kassaflöde</b>	<b>3</b>	<b>-16</b>	<b>30</b>	<b>-2</b>	<b>33</b>	<b>1</b>
<b>Likvida medel vid periodens början</b>	<b>111</b>	<b>99</b>	<b>90</b>	<b>85</b>	<b>84</b>	<b>85</b>
Periodens kassaflöde	3	-16	30	-2	33	1
Kursdifferenser i likvida medel	-1	1	-7	1	-4	4
<b>Likvida medel vid periodens slut</b>	<b>113</b>	<b>84</b>	<b>113</b>	<b>84</b>	<b>113</b>	<b>90</b>

## Sammanställning över nyckeltal

NYCKELTAL	R12 mån		
	30 september 2020	30 september 2019	31 mars 2020
<b>MSEK</b>			
Nettoomsättning	4 176	3 983	4 060
EBITA	224	235	208
EBITA-marginal, procent	5,4	5,9	5,1
Rörelseresultat	201	221	189
Rörelsemarginal, procent	4,8	5,5	4,7
Resultat efter finansiella poster	168	193	155
Periodens resultat	128	151	116
Vinstmarginal, procent	4,0	4,8	3,8
Avkastning på rörelsekapital (R/RK), procent	17	20	16
Avkastning på sysselsatt kapital, procent	6	8	6
Avkastning på eget kapital, procent	8	9	7
Operativ nettolåneskuld (UB)	586	629	695
Eget kapital (UB)	1 598	1 590	1 643
Soliditet, procent	34	35	35
Antal anställda vid periodens slut	1 056	1 113	1 083
<b>Nyckeltal per aktie</b>			
Resultat, SEK	4,80	5,60	4,30
Resultat efter utspädning, SEK	4,80	5,60	4,30
Kassaflöde från den löpande verksamheten, SEK	14,75	6,05	8,25
Eget kapital, SEK	59,75	58,85	61,10
Börskurs, SEK	86,90	83,80	50,30

Innehav utan bestämmande inflytande ingår vid beräkningen av nyckeltalen.

## Moderbolaget i sammandrag

RESULTATRÄKNING	Tre månader		Sex månader		R12 mån	Helår
	jul-sep 2020	jul-sep 2019	apr-sep 2020	apr-sep 2019	okt 2019- sep 2020	2019/2020
<b>MSEK</b>						
Nettoomsättning	8	8	16	17	31	32
Övriga rörelseintäkter	0	0	0	0	0	0
<b>Summa rörelseintäkter</b>	<b>8</b>	<b>8</b>	<b>16</b>	<b>17</b>	<b>31</b>	<b>32</b>
Rörelsens kostnader	-12	-10	-24	-21	-46	-43
<b>Rörelseresultat</b>	<b>-4</b>	<b>-2</b>	<b>-8</b>	<b>-4</b>	<b>-15</b>	<b>-11</b>
Finansiella intäkter och kostnader	11	10	20	19	38	37
<b>Resultat efter finansiella poster</b>	<b>7</b>	<b>8</b>	<b>12</b>	<b>15</b>	<b>23</b>	<b>26</b>
Bokslutsdispositioner	-	-	-	-	-6	-6
<b>Resultat före skatt</b>	<b>7</b>	<b>8</b>	<b>12</b>	<b>15</b>	<b>17</b>	<b>20</b>
Skatter	-2	-2	-3	-4	1	0
<b>Periodens resultat</b>	<b>5</b>	<b>6</b>	<b>9</b>	<b>11</b>	<b>18</b>	<b>20</b>

RAPPORT ÖVER TOTALRESULTAT	Tre månader		Sex månader		R12 mån	Helår
	jul-sep 2020	jul-sep 2019	apr-sep 2020	apr-sep 2019	okt 2019- sep 2020	2019/2020
<b>MSEK</b>						
<b>Periodens resultat</b>	<b>5</b>	<b>6</b>	<b>9</b>	<b>11</b>	<b>18</b>	<b>20</b>
Årets förändringar i verkligt värde på kassaflödessakringar	1	3	-3	0	3	6
Skatt hänförlig till övrigt totalresultat	0	-1	1	0	0	-1
<b>Komponenter som kommer omföras till årets resultat</b>	<b>1</b>	<b>2</b>	<b>-2</b>	<b>0</b>	<b>3</b>	<b>5</b>
<b>Periodens övrigt totalresultat</b>	<b>1</b>	<b>2</b>	<b>-2</b>	<b>0</b>	<b>3</b>	<b>5</b>
<b>Periodens totalresultat</b>	<b>6</b>	<b>8</b>	<b>7</b>	<b>11</b>	<b>21</b>	<b>25</b>

BALANSRÄKNING	30 september 2020		30 september 2019		31 mars 2020
<b>MSEK</b>					
<b>Tillgångar</b>					
Immateriella anläggningstillgångar		0		0	0
Materiella anläggningstillgångar		3		3	3
Finansiella anläggningstillgångar		2 448		2 457	2 450
Kortfristiga fordringar		455		429	577
Likvida medel		0		0	0
<b>Summa tillgångar</b>		<b>2 906</b>		<b>2 889</b>	<b>3 030</b>
<b>Eget kapital, avsättningar och skulder</b>					
Eget kapital		1 221		1 264	1 253
Obeskattade reserver		165		246	165
Avsättningar		39		39	40
Långfristiga skulder		400		380	510
Kortfristiga skulder		1 081		960	1 062
<b>Summa eget kapital, avsättningar och skulder</b>		<b>2 906</b>		<b>2 889</b>	<b>3 030</b>

## Noter

### 1. Redovisningsprinciper

Denna delårsrapport har upprättats i enlighet med IFRS med tillämpning av IAS 34 Delårsrapportering, Årsredovisningslagen samt lagen om värdepappersmarknaden. Delårsrapporten för moderbolaget har upprättats i enlighet med Årsredovisningslagen och lagen om värdepappersmarknaden, vilket är i enlighet med bestämmelserna i RFR 2 Redovisning för juridiska personer.

Samma redovisningsprinciper har tillämpats i denna delårsrapport och bedömningsgrunder som i årsredovisningen för 2019/2020. Upplysningar framkommer, förutom i de finansiella rapporterna och dess tillhörande noter, även i övriga delar av delårsrapporten.

#### Nya eller reviderade redovisningsstandarder som träder i kraft 2020 eller senare

Ett antal nya och ändrade IFRS har ännu inte trätt i kraft och har inte förtditstillämpats vid upprättandet av denna finansiella rapport. De ändrade IFRS med framtida tillämpning förväntas inte ha någon väsentlig inverkan på koncernens finansiella rapporter.

### 2. Nettoomsättning per geografiskt område

Koncernen är i huvudsak verksam i Sverige, Norge och Finland och nettoomsättningen som presenteras för de geografiska marknaderna baseras på kundernas hemvist.

MSEK	Tre månader		Sex månader		R12 mån	Helår
	jul-sep 2020	jul-sep 2019	apr-sep 2020	apr-sep 2019	okt 2019-sep 2020	2019/2020
Sverige	407	386	881	823	1 741	1 683
Norge	274	268	546	564	1 083	1 101
Finland	105	103	214	182	414	382
Övriga länder	227	213	469	425	938	894
<b>Nettoomsättning</b>	<b>1 013</b>	<b>970</b>	<b>2 110</b>	<b>1 994</b>	<b>4 176</b>	<b>4 060</b>

### 3. Leasingavtal

Leasing enligt IFRS 16 har följande effekt på koncernens balansräkning respektive resultaträkning.

MSEK	30 september 2020	30 september 2019	31 mars 2020
Nyttjanderättstillgångar		403	455
Långfristiga leasingskulder		308	351
Kortfristiga leasingskulder		102	109

MSEK	Tre månader		Sex månader		R12 mån	Helår
	jul-sep 2020	jul-sep 2019	apr-sep 2020	apr-sep 2019	okt 2019-sep 2020	2019/2020
Avskrivningar på nyttjanderättstillgångar	-29	-30	-59	-59	-118	-118
Ränta på leasingskulder	-2	-2	-5	-5	-11	-11

Operativ uppföljning och divisionernas resultat följs upp utan påverkan av IFRS 16 Leasing.

### 4. Risker och osäkerhetsfaktorer

Följderna av utbrottet av covid-19 påverkar Bergman & Beving på olika sätt och det finns en risk att detta kan leda till en finansiell påverkan på koncernen. Bergman & Beving decentraliserade struktur, geografiska spridning samt diversifierade produktportfölj har hittills balanserat riskerna på ett positivt sätt. Givet den osäkra situationen är det inte i nuläget möjligt att uppskatta hela den potentiella påverkan för Bergman & Beving.

Gällande övriga risker och osäkerhetsfaktorer för koncernen och moderbolaget är de oförändrade. För information om dessa risker och osäkerhetsfaktorer hänvisas till sidan 48 i Bergman & Beving årsredovisning 2019/2020.

## 5. Transaktioner med närstående

Det har inte skett några transaktioner mellan Bergman & Beving och närstående som väsentligen påverkat koncernens ställning och resultat under räkenskapsåret.

## 6. Alternativa nyckeltal

Bergman & Beving använder vissa finansiella nyckeltal vid sin analys av verksamheten och dess utveckling som inte beräknas enligt IFRS. Bolaget anser att dessa nyckeltal ger värdefull information till investerare då de möjliggör en utvärdering av aktuella trender på ett bättre sätt, i kombination med andra nyckeltal som beräknas enligt IFRS. Eftersom börsnoterade bolag inte alltid beräknar dessa nyckeltal på samma sätt är det inte säkert att informationen är jämförbar med andra bolags nyckeltal med samma benämningar.

### Förändring i nettoomsättning

Jämförbara enheter avser försäljning i lokal valuta från enheter som var del av koncernen under innevarande period och hela motsvarande period föregående år.

Procentuell förändring i nettoomsättning för:	Tre månader		Sex månader	
	jul-sep 2020	jul-sep 2019	apr-sep 2020	apr-sep 2019
Jämförbara enheter i lokal valuta	4	-1	4	-4
Valutaeffekter	-4	1	-4	1
Förvärv/avyttring	4	6	6	5
<b>Summa – förändring</b>	<b>4</b>	<b>6</b>	<b>6</b>	<b>2</b>

### EBITA

Periodens rörelseresultat före nedskrivning av goodwill samt av- och nedskrivningar av andra immateriella tillgångar som uppkommit i samband med företagsförvärv och därmed likställda transaktioner.

MSEK	Tre månader		Sex månader		R12 mån	Helår
	jul-sep 2020	jul-sep 2019	apr-sep 2020	apr-sep 2019	okt 2019-sep 2020	2019/2020
<b>EBITA</b>	<b>66</b>	<b>53</b>	<b>130</b>	<b>114</b>	<b>224</b>	<b>208</b>
Avskrivningar förvärv	-6	-4	-12	-8	-23	-19
<b>Rörelseresultat</b>	<b>60</b>	<b>49</b>	<b>118</b>	<b>106</b>	<b>201</b>	<b>189</b>

### Avkastning på rörelsekapital R/RK

Bergman & Beving's lönsamhetsmål är att varje verksamhet i koncernen ska nå en lönsamhet om minst 45 procent, mätt som rullande 12 månaders EBITA (R) i procent av genomsnittligt 12 månaders rörelsekapital (RK) definierat som varulager plus kundfordringar minus leverantörsskulder.

MSEK	okt 2019 - sep 2020	okt 2018 - sep 2019	2019/2020
<b>EBITA (R)</b>	<b>224</b>	<b>235</b>	<b>208</b>
<b>Genomsnittligt rörelsekapital (RK)</b>			
Varulager	1 053	958	1 030
Kundfordringar	777	746	764
Leverantörsskulder	-513	-520	-527
<b>Summa – genomsnittligt RK</b>	<b>1 317</b>	<b>1 184</b>	<b>1 267</b>
<b>R/RK, procent</b>	<b>17</b>	<b>20</b>	<b>16</b>

## 7. Övriga definitioner

### Avkastning på eget kapital

Periodens resultat rullande 12 månader dividerat med genomsnittligt eget kapital.

### Avkastning på sysselsatt kapital

Resultat efter finansiella poster med tillägg för finansiella kostnader rullande 12 månader dividerat med genomsnittlig balansomslutning med avdrag för icke räntebärande skulder.

### EBITA-marginal

Periodens EBITA i procent av nettoomsättningen.

### Eget kapital per aktie

Eget kapital dividerat med vägt antal aktier vid periodens slut.

### Kassaflöde per aktie

Rullande 12 månaders kassaflöde från den löpande verksamheten dividerat med vägt antal aktier.

### Operativ nettolåneskuld

Räntebärande skulder exklusive leasingskulder och avsättningar för pensioner med avdrag för likvida medel.

### Resultat per aktie

Periodens resultat dividerat med vägt antal aktier.

### Rörelsemarginal

Periodens rörelseresultat i procent av nettoomsättningen.

### Soliditet


Eget kapital i procent av balansomslutningen.

### Vinstmarginal

Periodens resultat efter finansiella poster i procent av nettoomsättningen.

### Vägt antal aktier

Genomsnittligt antal utestående aktier före eller efter utspädning. Aktier som innehas av Bergman & Beving räknas inte med i antal utestående aktier. Utspädningseffekterna uppkommer på grund av köpoptioner som kan regleras med aktier i aktiebaserade incitamentsprogram. Köpoptionerna har en utspädningseffekt när den genomsnittliga aktiekursen under perioden överstiger optionernas lösenpris.



## Om Bergman & Beving

- Vi utvecklar, designar och förvärvar starka produkter och varumärken för industri- och byggsektorerna.
- Koncernens verksamheter styrs med decentraliserat affärsansvar med fokus på enkelhet, ansvar och frihet.
- Bergman & Beving består idag av cirka 20 premiumvarumärken för industri- och byggsektorerna.
- Genom våra varumärken finns vi representerade i över 25 länder med över 4 000 försäljningsställen.
- Våra huvudmarknader är Sverige, Norge och Finland som står för cirka 80 procent av omsättningen.

## Strategi

Bergman & Beving ska vara norra Europas ledande leverantör av egna hållbara och värdeskapande produkter och tjänster till bygg- och industrisektorerna.

Bergman & Beving består av en portfölj med starka varumärken som har goda förutsättningar att växa med egna produkter och genom internationell expansion. Fokus på starka varumärken och egna hållbara kvalitetsprodukter är centralt för våra strategier.

Varje dotterbolag driver sin verksamhet med stor frihet och under eget ansvar och vi förlitar oss på vår decentraliserade organisation för att utveckla, marknadsföra och sälja våra produkter och varumärken.

Vi strävar efter att utnyttja vår starka position i Norden för att skapa tillväxt för nya koncept och för varumärken som har en nationell utgångspunkt.

## Våra huvudsakliga produktvarumärken

### Building Materials



### Workplace Safety



### Tools & Consumables

