



AS Silvano Fashion Group

2022. aasta IV kvartali ja 12 kuu konsolideeritud vahearuanne (auditeerimata)

Aruandeperioodi algus	1. jaanuar 2022
Aruandeperioodi lõpp	31. detsember 2022
Ärinimi	AS Silvano Fashion Group
Äriregistri kood	10175491
Juriidiline aadress	Tulika 17, 10613 Tallinn
Telefon	+372 684 5000
Faks	+372 684 5300
Elektronpost	info@silvanofashion.com
Interneti kodulehekül	www.silvanofashion.com
Põhitegevusalad	Naistepesu disain, tootmine ja turustamine
Audiitor	Ernst & Young Baltic AS

Sisukord

Tegevusaruanne	3
Juhatuse deklaratsioon	10
Konsolideeritud finantsseisundi aruanne	11
Konsolideeritud kasumiaruanne.....	12
Konsolideeritud koondkasumiaruanne.....	12
Konsolideeritud rahavoogude aruanne.....	13
Konsolideeritud omakapitali muutuste aruanne.....	14
Konsolideeritud vahearuande lisad	15
Lisa 1 Kokkuvõtte olulistest arvestuspõhimõtetest	15
Note 2 Raha ja rahalähendid	15
Lisa 3 Nõuded ostjate vastu ja muud nõuded.....	16
Lisa 4 Varud.....	16
Lisa 5 Materiaalne põhivara.....	17
Lisa 6 Võlad tarnijatele ja muud võlad	17
Lisa 7 Omakapital	18
Lisa 8 Kasum aktsia kohta	18
Lisa 9 Kliendilepingutest saadav tulu	18
Lisa 10 Tehingud seotud osapooltega	18
Lisa 11 Tegevussegmendid	19

Tegevusaruanne

Üldteave AS-i Silvano Fashion Group kohta

AS Silvano Fashion Group (edaspidi „Kontsern“) on valdusettevõte, mille omanduses on naistepesu disaini, tootmise, hulgimüügi, frantsiisimüügi ja jaekaubandusega seotud ettevõtted. Kontserni tulu tuleneb Milavitsa, Alisee, Aveline, Lauma Lingerie, Laumelle ja Hidalgo tootemarkidega kaupade müügist hulgimüügi ja frantsiisimüügi kanalite kaudu ning jaemüügist Milavitsa ja Lauma Lingerie nimetuse all tegutsevates kontserni enda jaepoodides. Kontserni peamised müügiturud on Venemaa, Valgevene, muud SRÜ riigid ja Balti riigid.

Kontserni emaettevõtte on Eestis asuv AS Silvano Fashion Group (edaspidi „emaettevõtte“). AS-i Silvano Fashion Group juriidiline aadress on Tulika 17, Tallinn, Eesti.

AS-i Silvano Fashion Group aktsiad on noteeritud Tallinna börsil ja Varssavi börsil.

2022. aasta 31.detsembri seisuga oli Kontsernis 1 616 töötajat (31.12.2021: 1 602 töötajat).

Kontserni kuuluvad järgmised äriühingud:

	Asukohamaa	Põhitegevusala	Osalus 31.12.2022	Osalus 31.12.2021
Emaettevõtte				
AS Silvano Fashion Group	Eesti	Valdusettevõtte		
AS-i Silvano Fashion Group ettevõtted				
ZAO “Silvano Fashion”*	Venemaa	Hulgi- ja jaekaubandus	100%	100%
OOO “Silvano Fashion”	Valgevene	Hulgi- ja jaekaubandus	100%	100%
TOV “Silvano Fashion”	Ukraina	Hulgikaubandus	100%	100%
SIA “Silvano Fashion”	Läti	Hulgi- ja jaekaubandus	100%	100%
SP ZAO “Milavitsa”	Valgevene	Tootmine ja hulgikaubandus	85,02%	85,02%
OOO “Junona”	Valgevene	Tootmine ja hulgikaubandus	58,33%	58,33%
OOO “Gimil”	Valgevene	Tootmine ja hulgikaubandus	100%	100%
AS “Lauma Lingerie”	Läti	Tootmine ja hulgikaubandus	100%	100%
SARL „Alisee“	Monaco	Valdusettevõtte	99%	99%
ZAO “Stolichnaja Torgovaja Kompanija “Milavitsa”**	Venemaa	Valdusettevõtte	100%	100%
OOO “Baltsped logistik”	Valgevene	Logistika	50%	50%

* ZAO „Silvano Fashion“ kuulub 100% ZAO –le “Stolichnaja Torgovaja Kompanija “Milavitsa” (kehtis ka 31.12.2021).

** ZAO “Stolichnaja Torgovaja Kompanija “Milavitsa” kuulub 50% AS-le Silvano Fashion Group ja 50% SIA Silvano Fashion (kehtis ka 31.12.2021).

Lisaks, seisuga 31.12.2022 oli AS-i Silvano Fashion Group tütarettevõttel, SP ZAO-l “Milavitsa”, investering 25% osalusega sidusettevõttesse OOO Torgovyi dom „Milavitsa“ Novosibirsk (kehtis 31.12.2021).

Ärikeskkond ja tulemused

Kontserni 2022. aasta 12 kuu müügitulu küündis 57 667 tuhande euroni, mis on 23,5% rohkem kui samal perioodil eelmisel aastal. Kontserni brutokasum 2022. aasta 12 kuul oli 30 884 tuhat eurot, suurenedes 2021. aasta 12 kuuga võrreldes 21,5%. Perioodi brutokasumi marginaal vähenes 2022. aastal 12 kuuga 54,4%-lt 53,6%-le võrreldes 2021.aasta sama perioodiga.

Konsolideeritud ärikasum suurenedes 2022. aasta 12 kuuga 12,8% 14 665 tuhande euroni. 2021. aastal oli sama perioodi konsolideeritud ärikasum 13 005 tuhat eurot. Konsolideeritud EBITDA 2022. aasta 12 kuul oli 18 283 tuhat eurot, suurenedes eelmise aasta samal perioodil 12,6% võrra (2021. aasta 12 kuud: 16 242 tuhat eurot).

Konsolideeritud puhaskasum 2022. aasta 12 kuuga moodustas 12 544 tuhat eurot, võrreldes 2021. aasta sama perioodi puhaskasumiga summas 9 924 tuhat eurot. Emaettevõtte aktsionäride puhaskasumi osa 2022. aasta 12 kuul moodustas 11 796 tuhat eurot.

Venemaa majanduse väljavaated

Kontserni müügitulu Venemaal oli 35 215 tuhat eurot, suurenedes 2021. aasta 12 kuuga võrreldes 28,0%. 2022. aasta 12 kuu müügitulu kohalikus valuutas oli eelmise aasta sama perioodi müügitulust 3,0% võrra suurem. Kontsern keskendub jaekaubanduse kasumlikkuse tõstmisele ning sobiliku hinnatasega pindade olemasolul ka oma poodide võrgustiku kasvatamisele. Aruandeperioodi lõpus oli kokku 49 oma poodi mida opereeris Kontsern ise (31.12.2021: 44 poodi).

Valgevene majanduse väljavaated

2022. aasta 12 kuul oli kontserni müügitulu Valgevenes 14 619 tuhat eurot, suurenedes 2021. aasta 12 kuuga võrreldes 26,4%. Müügitulu kohalikus valuutas oli eelmise aasta sama perioodi müügitulust 19,0% suurem. Aruandeperioodi lõpus oli kokku 59 oma poodi mida opereeris Kontsern ise (31.12.2021: 60 poodi).

Ukraina majanduse väljavaated

2022. aasta 12 kuul oli kontserni müügitulu Ukrainas 233 tuhat eurot, mis on 85,1% vähem kui eelmise aasta samal perioodil.

Alates märtsist 2022 müük Ukrainas on peatatud.

Müügi struktuur

Müük turgude lõikes

Kahel kontserni põhiturul – Venemaal ja Valgevenes - müük kokku moodustas 86,4% kogumüügist. Mõõdetuna kohalikus valuutas müügi suurenemine oli vastavalt – 3,0% Venemaal, 19,0% Valgevenes.

	12 kuud 2022	12 kuud 2021	Muutus	Muutus, %
Venemaa, tuh. RUB	2 451 014	2 380 773	70 241	3,0%
Valgevene, tuh. BYN	41 350	34 751	6 599	19,0%
Ukraina, tuh.UAH	7 531	50 622	-43 091	-85,1%

Kontserni müügi tulemused turgude lõikes esitatuna eurodes on alljärgnevad:

tuhandetes eurodes	12 kuud 2022	12 kuud 2021	Muutus, EUR	Muutus, %	12 kuud 2022 % käibest	12 kuud 2021 % käibest
Venemaa	35 215	27 511	7 704	28,0%	61,1%	58,9%
Valgevene	14 619	11 569	3 050	26,4%	25,3%	24,8%
Ukraina	233	1 565	-1 332	-85,1%	0,4%	3,3%
Balti riigid	1 490	1 241	249	20,1%	2,6%	2,7%
Muud turud	6 110	4 800	1 310	27,3%	10,6%	10,3%
Kokku	57 667	46 686	10 981	23,5%	100,0%	100,0%

Suurim osa 2022. aasta 12 kuu müügist on seotud Venemaaga, s.t. 35 215 tuhat eurot, mis moodustas 61,1% kogukäibest. Müügi mahult järgmine piirkond oli Valgevene, kus käive ulatus 14 619 tuhande euroni, mis moodustas 25,3% kogukäibest (nii jae- kui ka hulgimüük kokku).

Müük ärisegmentide lõikes

tuhandetes eurodes	12 kuud 2022	12 kuud 2021	Muutus, EUR	Muutus, %	12 kuud 2022 % käibest	12 kuud 2021 % käibest
Hulgimüük	36 323	30 828	5 495	17,8%	63,0%	66,0%
Jaemüük	21 304	15 757	5 547	35,2%	36,9%	33,8%
Muud tegevusvaldkonnad	40	101	-61	-60,4%	0,1%	0,2%
Kokku	57 667	46 686	10 981	23,5%	100,0%	100,0%

2022. aasta 12 kuu hulgimüügi tulu ulatus 36 323 tuhande euroni, mis moodustas 63,0% Kontserni müügitulust (2021. aasta 12 kuud: 66,0%). Peamised hulgimüügiirakonnad olid Venemaa ja Valgevene.

Kontserni jaemüügikäive suurenes 35,2% võrra ja ulatus 21 304 tuhande euroni, mis moodustas 36,9% müügitulust.

Kontsernile kuuluvate ja frantsiisikaupluste paiknemine

	Kontsern	Frantsiis	Kokku
Venemaa	49	345	394
Valgevene	59	0	59
Balti riigid	6	21	27
Muud riigid	0	88	88
Kokku	114	454	568

2022. aasta 12 kuu lõpu seisuga opereeris kontsern ja tema frantsiisipartnerid 535 Milavitsa ja 33 Lauma Lingerie brändi poodi, s.h. 114 poodi opereeris Kontsern ise (31.12.2021: 110 poodi).

Põhilised finantsnäitajad

Kontserni 2022. aasta 12 kuu (võrrelduna 2021. aasta 12 kuuga) ja 31.12.2022 (võrrelduna 31.12.2021) põhilised finantsnäitajad on järgmised:

tuhandetes eurodes	12 kuud 2022	12 kuud 2021	Muutus
Müügitulu	57 667	46 686	23,5%
Brutokasum	30 884	25 410	21,5%
Ärikasum	14 665	13 005	12,8%
EBITDA	18 283	16 242	12,6%
Aruandeperioodi puhaskasum	12 544	9 924	26,4%
Puhaskasum, emattevõtte omanike osa	11 796	9 031	30,6%
Kasum aktsia kohta (eurodes)	0,33	0,25	32,0%
Äritegevuse rahavoog perioodil	14 062	12 996	8,2%

tuhandetes eurodes	31.12.2022	31.12.2021	Muutus
Varad kokku	63 991	53 753	19,0%
Käibevarad kokku	50 309	40 331	24,7%
Omakapital kokku, emattevõtte omanike osa	44 786	34 148	31,2%
Raha ja raha ekvivalendid	25 909	17 098	51,5%

Rentaablusanalüüs, %	12 kuud 2022	12 kuud 2021	Muutus
Brutokasum	53,6	54,4	-1,5%
Ärikasum	25,4	27,9	-9,0%
EBITDA	31,7	34,8	-8,9%
Puhaskasum	21,8	21,3	2,3%
Puhaskasum, emattevõtte omanike osa	20,5	19,3	6,2%

Finantssuhtarvud, %	31.12.2022	31.12.2021	Muutus
ROA	19,0	17,9	6,1%
ROE	28,1	28,7	-2,1%
Hinna/ kasumi suhe	3,4	7,8	-56,4%
Lühiajaliste kohustuste kattekordaja	5,1	4,3	18,6%
Likviidsuskordaja	2,8	2,1	33,3%

Suhtarvude arvutamisel kasutatud valemid:

EBITDA = perioodi puhaskasum + põhivara kulum + finantstulud ja -kulud kokku + tulumaks

Brutorentaablus = brutokasum / müügitulu

EBITDA marginaal = EBITDA / müügitulu

Puhasrentaablus = puhaskasum / müügitulu

Puhasrentaablus, emattevõtte omanike osa = puhaskasum, emattevõtte omanike osa / müügitulu

ROA (varade tootlus) = viimase 4 kvartali puhaskasum, ettevõtte omanike osa / keskmine koguvara

ROE (omakapitali tootlus) = viimase 4 kvartali puhaskasum, ettevõtte omanike osa / keskmine omakapital, ettevõtte omanike osa

EPS (kasum aktsia kohta) = puhaskasum, ettevõtte omanike osa / perioodi kaalutud keskmine lihtaktsiate arv

Hinna / kasumi suhe = aktsiahind aruandeperioodi lõpus / kasum aktsia kohta, arvutuste alus – viimase 4 kvartali puhaskasum, ettevõtte omanike osa

Lühiajaliste kohustuste kattekordaja = käibevara / lühiajalised kohustused

Likviidsuskordaja = (käibevara - varud) / lühiajalised kohustused

Majandustulemused

Kontserni 2022. aasta 12 kuu käive moodustas 57 667 tuhat eurot, suurenedes eelmise aasta sama perioodiga võrreldes 23,5% võrra. Jaemüügi käive suurenes 35,2% võrra, mõõdetuna eurodes.

Kontserni 2022. aasta 12 kuu brutokasum oli 30 884 tuhat eurot, suurenedes eelmise aastaga võrreldes 21,5%. Perioodi brutokasumi marginaal vähenes 2022. aasta 12 kuu jooksul 54,4%-lt 53,6%-le. Müüdüd toodangu kulu suurenes 25,9% võrra.

2022. aasta 12 kuu konsolideeritud ärikasum suurenes 12,8% ja ulatus 14 665 tuhande euroni võrreldes 2021. aasta 12 kuu konsolideeritud ärikasumiga summas 13 005 tuhat eurot. 2022. aasta 12 kuu ärikasumi rentaablus oli 25,4% võrreldes 27,9%-ga eelmise aasta samal perioodil. Konsolideeritud EBITDA suurenes 12,6% ja moodustas 2022. aasta 12 kuuga 18 283 tuhat eurot, mis tähendab 31,7% rentaablust (16 242 tuhat eurot ja 34,8% eelmise aasta samal perioodil).

Ettevõtte puhaskasum emattevõtte aktsionäridele moodustas 2022. aasta 12 kuuga 11 796 tuhat eurot võrreldes puhaskasumiga 9 031 tuhat eurot 2021. aasta 12 kuuga, puhaskasumi marginaal emattevõtte aktsionäridele moodustas 2022. aasta 12 kuuga 20,5% võrreldes puhaskasumiga 19,3%-ga eelmise aasta samal perioodil.

Finantsseisund

Seisuga 31. detsember 2022 ulatus kontserni konsolideeritud varade maht 63 991 tuhande euroni, suurenedes 19,0% võrreldes 31. detsembriga 2021.

Võrreldes 31. detsembriga 2021 vähenesid nõuded ostjate vastu ja muud nõuded 199 tuhande euro võrra ja moodustasid 2022. aasta 31. detsembri seisuga 2 126 tuhat eurot. Varude saldo suurenes 1 358 tuhande euro võrra ning 2022. aasta 31. detsembri seisuga moodustas 22 264 tuhat eurot.

Emattevõtte aktsionäride osa omakapitalis suurenes 10 638 tuhande euro võrra, ulatudes 2022. aasta 31. detsembri seisuga 44 786 tuhande euroni. Lühiajalised kohustused suurenesid 2022. aasta 12 kuuga 534 tuhande euro võrra.

Investeeringud

Kontserni 2022. aasta 12 kuu investeeringute kogumaht materiaalsesse põhivarasse, tehasesse ja seadmetesse moodustas 445 tuhat eurot, 312 tuhat eurot eelmise aasta samal perioodil. Investeeringud teostati peamiselt oma poodide avamiseks ja renoveerimiseks, samuti seadmetesse ja hoonetesse tootmise efektiivsuse säilitamiseks tulevastes perioodides.

Personal

2022. aasta 31. detsembri seisuga oli kontsernil 1 616 töötajat, neist 499 töötas jaemüügi segmendis. Ülejäänud töötajad tegutsesid tootmise, hulgimüügi-, haldus- ja tugiteenuste valdkondades. 31.12.2021 seisuga oli 1 602 töötajat, neist 485 töötas jaemüügi segmendis.

Kontserni 2022. aasta 12 kuu palgakulu koos maksudega oli 12 759 tuhat eurot (9 388 tuhat eurot 2021. aasta 12 kuud). Kontserni juhtkonna võtmeisikute töötasud, sealhulgas tütarettevõtete võtmeisikute tasud, moodustasid kokku 677 tuhat eurot.

Juhtimisorganite otsused 2022. aasta 12 kuu jooksul

AS Silvano Fashion Group tegi 08. juunil 2022 aktsionäridele ettepaneku võtta vastu aktsionäride korralise üldkoosoleku otsused koosolekut kokku kutsumata.

Koosoleku kokkukutsumise teade ilmus 08.06.2022.a. Tallinna Väärtpaberibörsi kodulehel aadressil <https://nasdaqbaltic.com/statistics/et/instrument/EE3100001751/news?date=2022-06-2> ja Varssavi Väärtpaberibörsi infosüsteemis ning 08.06.2022.a. ajalehes "Eesti Päevaleht" ja Aktsiaselts Silvano Fashion Group kodulehel aadressil <https://www.silvanofashion.com/et/investorid/ettevotte-teated/>.

30. juunil 2022 toimus AS Silvano Fashion Group aktsionäride korraline üldkoosolek. Koosolekul võeti vastu järgmised otsused:

- Kinnitada Aktsiaseltsi Silvano Fashion Group 2021. a majandusaasta aruanne;
- Jätta puhaskasum jaotamata ning arvata 2021. aasta majandusaasta puhaskasum jaotamata kasumi hulka;
- Kinnitada „AS Silvano Fashion Group juhatuse liikme tasustamise põhimõtted“.

AS-i Silvano Fashion Group aktsiad

Seisuga 31. detsember 2022 moodustas AS-i Silvano Fashion Group registreeritud aktsiakapital 3 600 tuhat eurot, mis jagunes 36 000 000 aktsiaks nimiväärtusega 0,10 eurot aktsia. Aktsiaraamat on elektrooniline ja seda hoitakse Eesti Väärtpaperikeskuses. Ettevõtte on noteeritud Tallinna börsi põhinimekirjas (alates 21.11.2006) ja Varssavi börsil (alates 23.07.2007).

Seisuga 31. detsember 2022 oli AS-il Silvano Fashion Group 3 585 aktsionäri (seisuga 31.12.2021: 3 389 aktsionäri).

AS-i Silvano Fashion Group aktsionärid, kelle osalus ületas 5%, seisuga 31.12.2022:

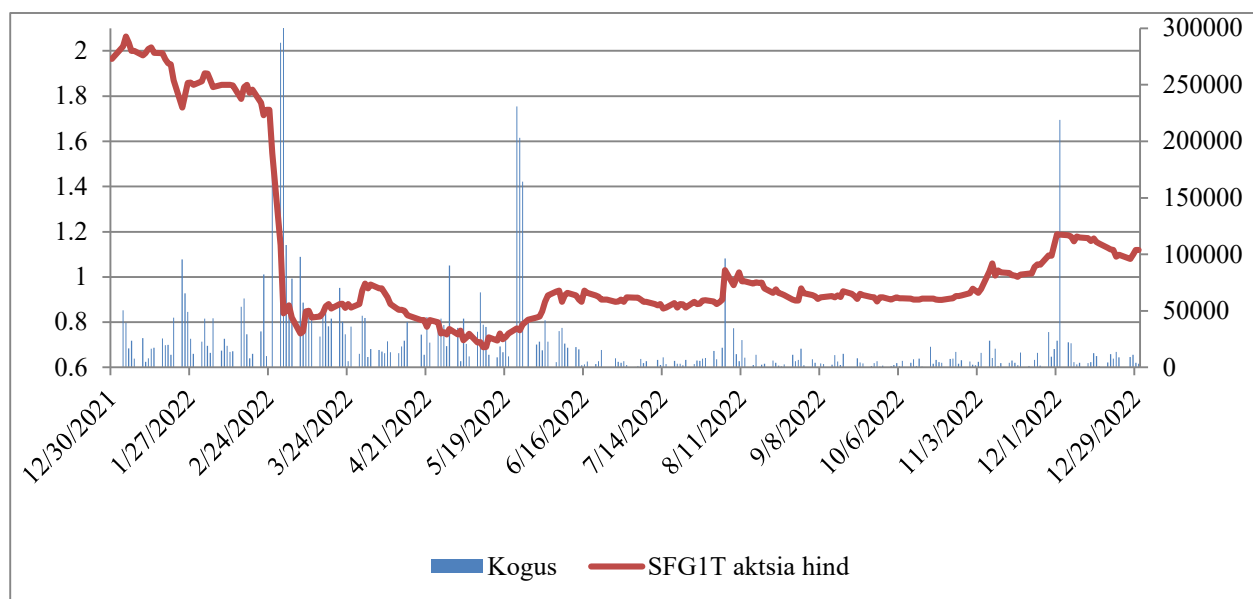
Nimi	Aktsiate arv	Osalus aktsiakapitalis
Suuraktsionärid	19 267 985	53,52%
BALTPLAST AS	9 115 798	25,32%
SEB PANK AS CLIENTS	8 000 000	22,22%
UNICREDIT BANK AUSTRIA AG	2 152 187	5,98%
Väikeaktsionärid	16 732 015	46,48%
Aktsiate arv kokku	36 000 000	100,00%

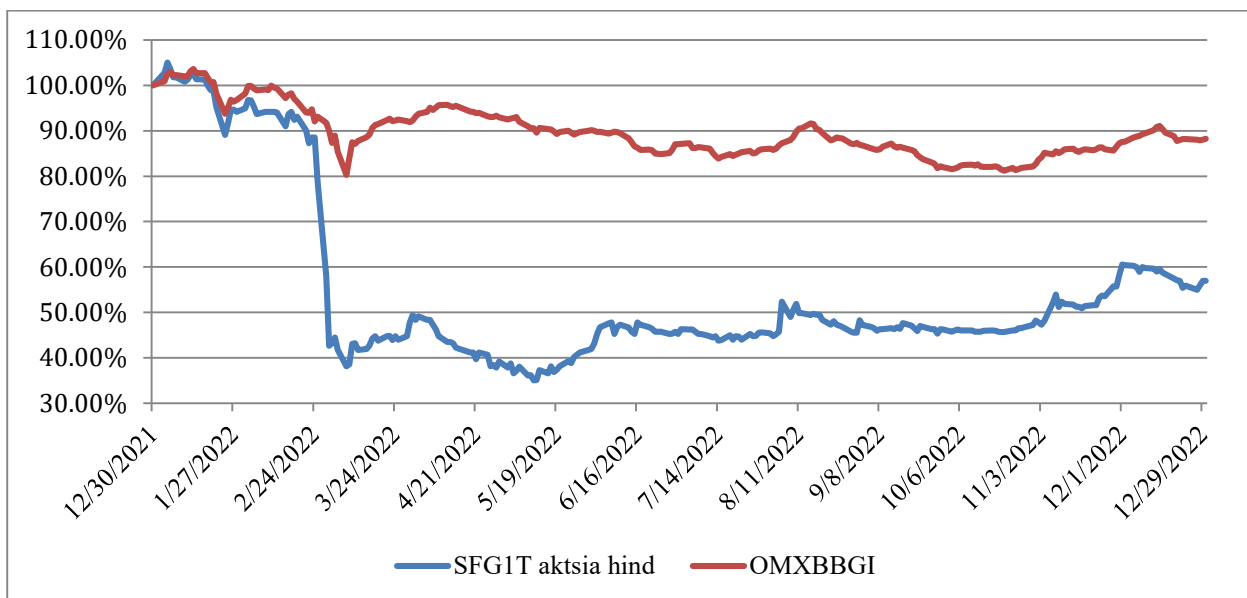
AS-i Silvano Fashion Group aktsionärid, kelle osalus ületas 5%, seisuga 31.12.2021:

Nimi	Aktsiate arv	Osalus aktsiakapitalis
Suuraktsionärid	18 882 079	52,45%
BALTPLAST AS	9 049 804	25,14%
SEB PANK AS CLIENTS	8 000 000	22,22%
Clearstream Banking AG	1 832 275	5,09%
Väikeaktsionärid	17 117 921	47,55%
Aktsiate arv kokku	36 000 000	100,00%

Aktsia hind ja kauplemisstatistika Tallinna börsil 2022. aasta 12 kuu jooksul (eurodes)

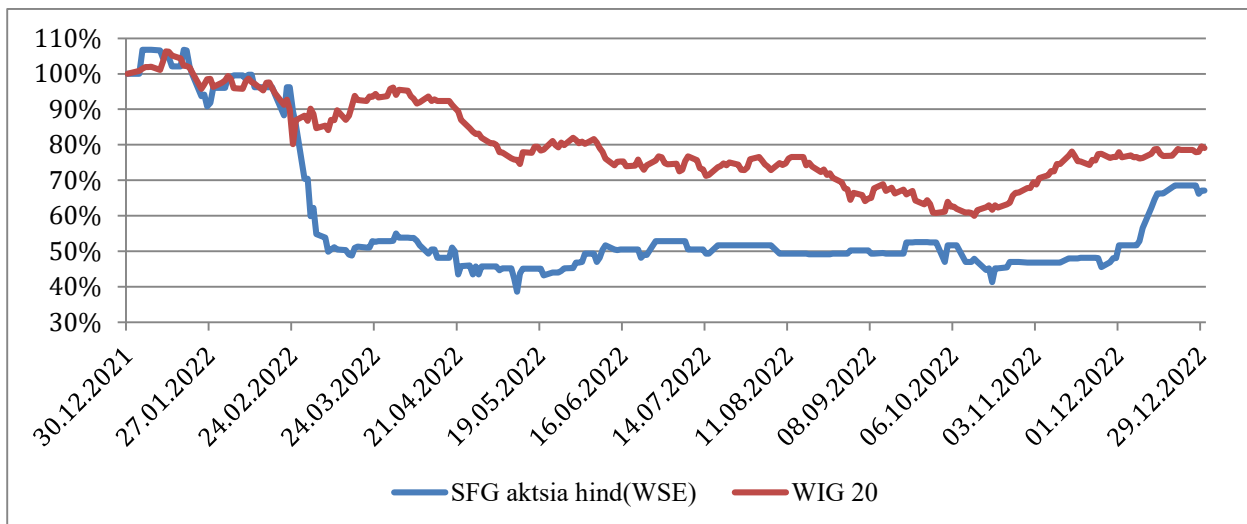
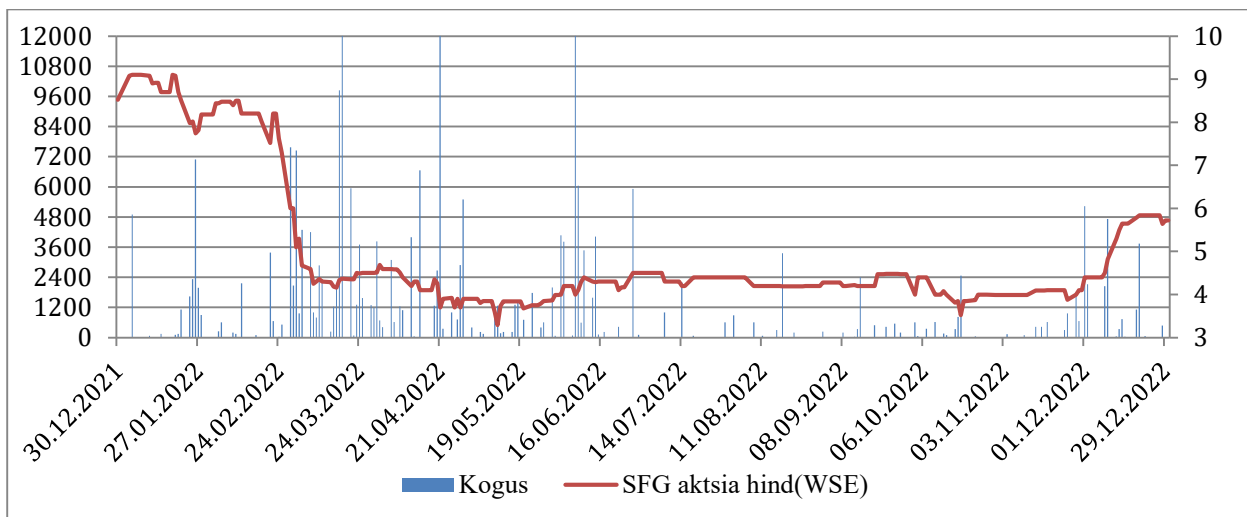
2022. aasta 12 kuu jooksul oli AS-i Silvano Fashion Group aktsia kõrgeim hind Tallinna börsil 2,078 eurot ja madalaim hind 0,6601 eurot.





Aksia hind Varssavi börsil 2022. aasta 12 kuu jooksul (Poola zlottides)

2022. aasta 12 kuu jooksul oli AS-i Silvano Fashion Group aktsia kõrgeim hind Varssavi börsil 9,1 zlotti ja madalaim hind 3,29 zlotti.



Juhatusdeklaratsioon

AS-i Silvano Fashion Group juhatus on üle vaadanud ja kinnitanud 2022. aasta 12 kuu konsolideeritud vahefinantsaruande (edaspidi „vahearuanne“).

Juhatus kinnitab, et juhatuse parima teadmise kohaselt annab vahearuanne õige ja õiglase ülevaate kontserni finantsseisundist, majandustulemustest ja rahavoogudest kooskõlas rahvusvaheliste finantsaruandluse standarditega, nagu need on vastu võetud Euroopa Liidu poolt, ja standardiga IAS 34 „Vahefinantsaruandlus“.

Lisaks kinnitab juhatuse liige, et juhatuse hinnangul annab vahearuanne õiglase ülevaate aruandlusperioodi jooksul toimunud olulistest muutustest kontserni tegevuses ja nende mõjust ning kirjeldab olulisi riske ja ebaselgusi, mis võivad avaldada kontsernile mõju järgmistel aruandeperioodidel.

Vahearuanne ei ole auditeeritud ega muul moel audiitorite poolt ülevaadatud.



Jarek Särgava
28. veebruar 2023

Konsolideeritud finantsseisundi aruanne

tuhandetes eurodes	Lisad	31.12.2022	31.12.2021
		Auditeerimata	Auditeeritud
VARAD			
Käibevara			
Raha ja rahalähendid	2	25 909	17 098
Väljaantud laenud		10	2
Nõuded ostjate vastu ja muud nõuded	3	2 126	2 325
Varud	4	22 264	20 906
Käibevara kokku		50 309	40 331
Põhivara			
Pikaajalised nõuded		301	262
Investeeringud sidusettevõtetesse		82	80
Investeeringud muudesse osadesse ja aktsiatesse		259	262
Edasilükkunud tulumaksuvara		2 166	1 226
Immateriaalne põhivara		585	535
Kinnisvarainvesteeringud		1 041	1 086
Materiaalne põhivara	5	9 248	9 971
Põhivara kokku		13 682	13 422
VARAD KOKKU		63 991	53 753
KOHUSTUSED JA OMAKAPITAL			
Lühiajalised kohustused			
Lühiajalised rendikohustused		2 373	2 193
Võlad tarnijatele ja muud võlad	6	5 837	6 504
Maksukohustised		1 692	671
Lühiajalised kohustused kokku		9 902	9 368
Pikaajalised kohustused			
Edasilükkunud tulumaksukohustis		1 039	1 746
Pikaajalised rendikohustused		4 041	4 727
Pikaajalised eraldised		41	51
Pikaajalised kohustused kokku		5 121	6 524
Kohustused kokku		15 023	15 892
Omakapital			
Aktsiakapital	7	3 600	3 600
Ülekurss		4 967	4 967
Kohustuslik reservkapital		1 306	1 306
Realiseerimata kursivahed		-19 409	-18 251
Jaotamata kasum		54 322	42 526
Omakapital kokku, emattevõtte omanike osa		44 786	34 148
Vähemusosalus		4 182	3 713
Omakapital kokku		48 968	37 861
OMAKAPITAL JA KOHUSTUSED KOKKU		63 991	53 753

Konsolideeritud kasumiaruanne

tuhandetes eurodes	Lisad	IV kvartal 2022	IV kvartal 2021	12 kuud 2022	12 kuud 2021
		Auditeerimata	Auditeerimata	Auditeerimata	Auditeeritud
Kliendilepingutest saadav tulu	9	13 693	9 795	57 667	46 686
Müüdüd toodangu kulu		-4 875	-5 480	-26 783	-21 276
Brutokasum		8 818	4 315	30 884	25 410
Turustuskulud		-3 023	-2 120	-11 143	-8 573
Üldhalduskulud		-1 255	-892	-4 391	-3 555
Muud äritulud		176	-407	525	406
Muud äriikulud		-662	-216	-1 210	-683
Ärikasum		4 054	680	14 665	13 005
Tulu/(kulu) valuutakursi muutustest		-3 919	158	1 117	1 565
Muud finantstu/(kulu)		-350	-116	-453	-432
Finantstulud /(-kulud) kokku		-4 269	42	664	1 133
Kasum (kahjum) sidusettevõtetest kapitaliosaluse meetodil		2	13	1	19
Kasum enne tulumaksu		-213	735	15 330	14 157
Tulumaksukulu		241	-1 329	-2 786	-4 233
Aruandeperioodi kasum		28	-594	12 544	9 924
Sealhulgas:					
Emaettevõtte omanike osa		-39	-531	11 796	9 031
Vähemusosaluse osa		67	-63	748	893
Tava- ja lahustatud kasum emaettevõtte omanike aktsia kohta (eurodes)	8	0,00	-0,01	0,33	0,25

Konsolideeritud koondkasumiaruanne

tuhandetes eurodes	Lisad	IV kvartal 2022	IV kvartal 2021	12 kuud 2022	12 kuud 2021
		Auditeerimata	Auditeerimata	Auditeerimata	Auditeeritud
Aruandeperioodi kasum		28	-594	12 544	9 924
Muu koondkasum (kahjum), mida võib hiljem kasumiaruandesse ümber klassifitseerida:					
Kursivahede mõju välismaiste äriüksuste tulemuste ümberarvestamisele		-3 052	161	-877	869
Aruandeperioodi muu koondkasum		-3 052	161	-877	869
Perioodi koondkasum (kahjum) kokku		-3 024	-433	11 667	10 793
Sealhulgas:					
Emaettevõtte omanike osa		-3 307	-353	10 638	9 644
Vähemusosaluse osa		283	-80	1 029	1 149

Konsolideeritud rahavoogude aruanne

tuhandetes eurodes	Lisad	12 kuud 2022	12 kuud 2021
		Auditeerimata	Auditeeritud
Rahavood äritegevusest			
Perioodi kasum		12 544	9 924
Korrigeerimised:			
Põhivara kulum		3 618	3 237
Kasum kapitaliosaluse meetodil kajastatud investeringutest		-1	-19
(Kasum)/kahjum materiaalse põhivara müügist		8	24
Finantstulud ja -kulud kokku		- 664	-1 133
Ebatõenäoliselt laekuvate arvete eraldis		2	-1
Varude eraldis		683	187
Tulumaksukulu		2 786	4 233
Varude muutus		-1 358	-1 979
Muutused nõuetes ostjate vastu ja muudes nõuetes		199	-237
Muutused võlgades tarnijatele ja muudes võlgades		-667	917
Tasutud intressid		0	-2
Makstud tulumaks		-3 088	-2 155
Rahavood äritegevusest kokku		14 062	12 996
Rahavood investeerimistegevusest			
Saadud intressid		38	19
Saadud dividendid		3	0
Materiaalse põhivara müük		58	143
Väljaantud laenud		-8	0
Materiaalse põhivara soetamine		-445	-312
Immateriaalse põhivara soetamine		-113	-147
Rahavood investeerimistegevusest kokku		-467	-297
Rahavood finantseerimistegevusest			
Saadud laenude tagasimaksud		0	-800
Rendikohustiste põhiosamaksud		-2 634	-2 402
Rendikohustistelt tasutud intress		-546	-450
Makstud dividendid		-560	-750
Rahavood finantseerimistegevusest kokku		-3 740	-4 402
Raha ja rahalähendite muutus		9 855	8 297
Raha ja rahalähendid perioodi alguses		17 098	8 980
Esitusvaluutasse ümberarvestamise mõju		-509	75
Valuutakursside muutuste mõju rahavoogudele		-535	-254
Raha ja rahalähendid perioodi lõpus		25 909	17 098

Konsolideeritud omakapitali muutuste aruanne

tuhandetes eurodes	Aksia- kapital	Üle- kurs	Kohustuslik reservkapita l	Ümberhindlus e reserv	Realiseerimat a kursivahed	Jaotamat a kasum	Emaettevõtt e omanike kuuluv omakapitali kokku	Vähemosalu s	Omakapita l kokku
Saldo seisuga 31.12.2020 (Auditeeritud)	3 600	4 967	1 306	355	-18 864	33 140	24 504	3 314	27 818
Perioodi kasum	0	0	0	0	0	9 031	9 031	893	9 924
Perioodi muu koondkasum	0	0	0	0	613	0	613	256	869
Ümberhindluse reservi ülekandmine	0	0	0	-355	0	355	0	0	0
Perioodi muu koondkasum kokku	0	0	0	-355	613	9 386	9 644	1 149	10 793
Otse omakapitalis kajastatud tehingud omanikega									
Väljakuulutatud dividendid	0	0	0	0	0	0	0	-750	-750
Otse omakapitalis kajastatud tehingud omanikega kokku	0	0	0	0	0	0	0	-750	-750
Saldo seisuga 31.12.2021 (Auditeeritud)	3 600	4 967	1 306	0	-18 251	42 526	34 148	3 713	37 861
Saldo seisuga 31.12.2021 (Auditeeritud)	3 600	4 967	1 306	0	-18 251	42 526	34 148	3 713	37 861
Perioodi kasum	0	0	0	0	0	11 796	11 796	748	12 544
Perioodi muu koondkasum	0	0	0	0	-1 158	0	-1 158	281	-877
Perioodi muu koondkasum kokku	0	0	0	0	-1 158	11 796	10 638	1 029	11 667
Otse omakapitalis kajastatud tehingud omanikega									
Väljakuulutatud dividendid	0	0	0	0	0	0	0	-560	-560
Otse omakapitalis kajastatud tehingud omanikega kokku	0	0	0	0	0	0	0	-560	-560
Saldo seisuga 31.12.2022 (Auditeerimata)	3 600	4 967	1 306	0	-19 409	54 322	44 786	4 182	48 968

Konsolideeritud vahearuanne lisad

Lisa 1 Kokkuvõtte olulistest arvestuspõhimõtetest

AS Silvano Fashion Group on äriühing, mis on registreeritud Eestis. Käesolev kontserni vahearuanne on koostatud 31. detsembril 2022 lõppenud aruandeperioodi kohta ning hõlmab emaettevõtet ja tema tütarettevõtteid.

Vahearuanne koostamisel rakendatud peamisi arvestuspõhimõtteid on kirjeldatud alljärgnevalt. Nimetatud arvestuspõhimõtteid on järjepidevalt kasutatud kõigi aruandes toodud perioodide puhul, kui ei ole öeldud teisiti.

Vahearuanne ei ole auditeeritud ega muul moel välisaudiitorite poolt üle vaadatud.

Koostamise alused

Käesolev AS-i Silvano Fashion Group vahearuanne 31. detsembril 2022 lõppenud 12 kuu 2022 kohta on koostatud vastavalt Euroopa Liidu poolt vastu võetud rahvusvahelise finantsaruandluse standardi IAS 34 „Vahearuanne” nõuetele. Vahearuanne tuleks lugeda koos 2021.a. konsolideeritud majandusaasta aruandega, mis on koostatud kooskõlas rahvusvaheliste finantsaruandluse standarditega, nagu need on vastu võetud Euroopa Liidu poolt (IFRS — International Financial Reporting Standards).

Vahearuanne on koostatud tuhandetes eurodes (EUR).

Hooajalised või tsüklilised tegurid kontserni majandustulemusi oluliselt ei mõjuta. Siiski on müügitulu puhkuste perioodil ja SRÜ riikide pühade ajal tavaliselt suurem kui teistel perioodidel.

Uued standardid ja tõlgendused

Lisaks 2021.a. konsolideeritud majandusaasta aruandes avalikustatud informatsioonile puuduvad IFRS-i või IFRIC-i tõlgendused, mis on kohustuslikud 1. jaanuaril 2022 või hiljem algavate aruandeaastate suhtes ja millel oleks olnud eeldatav oluline mõju kontsernile.

Note 2 Raha ja rahalähendid

tuhandetes eurodes	31.12.2022	31.12.2021
Raha kassas	171	123
Pangakontod EUR	2 956	11 591
Pangakontod teistes valuetades, v.a EUR	300	552
Lühiajalised pangahoiused EUR	22 000	4 500
Lühiajalised pangahoiused teistes valuetades, v.a EUR	191	161
Lühiajalised hoiused	7	13
Raha teel	284	158
Kokku	25 909	17 098

tuhandetes eurodes	31.12.2022	31.12.2021
Eesti	22 329	11 743
Läti	122	196
Venemaa	1 785	3 563
Valgevene	1 266	1 093
Ukraina	195	303
Muud riigid	212	200
Kokku	25 909	17 098

Lisa 3 Nõuded ostjate vastu ja muud nõuded

in thousands of EUR	31.12.2022	31.12.2021
Nõuded kolmandate osapoolte vastu	939	910
Nõuded seotud osapoolte vastu	0	56
Nõudes osutatud teenuste eest	30	79
Muud nõuded	134	97
Tulevaste perioodide kulud	112	91
	1 215	1 233
Allahindlus eeldatava krediidikahju ulatuses	-59	-57
Nõuded ostjate vastu ja muud nõuded kokku	1 156	1 176
Ettemaksed ja muud maksunõuded		
Tarnijatele tehtud ettemaksed	449	502
Tagastatav käibemaks	520	646
Muud maksude ettemaksed	1	1
Ettemaksed ja muud maksunõuded kokku	970	1 149
Kokku nõuded ostjate vastu ja muud nõuded	2 126	2 325

Ostjatelt laekumata arvete ja muude nõuete õiglane väärtus ei erine oluliselt nende raamatupidamisväärtusest, mis põhineb hinnangulistel diskonteeritud rahavoogudel.

Lisa 4 Varud

tuhandetes eurodes	31.12.2022	31.12.2021
Tooraine ja materjal	6 042	4 760
Lõpetamata toodang	1 079	1 010
Valmistoodang	14 143	13 914
Muud varud	1 000	1 222
Kokku	22 264	20 906

Lisa 5 Materiaalne põhivara

tuhandetes eurodes	Maa ja ehitised	Masinad ja seadmed	Muu inventar	Varade kasutus õigus	Lõpetamata ehitised	Kokku
31.12.2020						
Soetusmaksumus	3 709	13 734	4 271	9 372	34	31 120
Akumuleeritud kulum	-1 932	-11 789	-3 671	-4 037	0	-21 429
Jääkmaksumus	1 777	1 945	600	5 335	34	9 691
2021. aasta 12 kuu jooksul toimunud muutused						
Lisandumised	0	19	138	2 350	155	2 662
Müügid	0	0	-119	-13	0	-132
Ümberliigitamised	0	62	67	0	-129	0
Amortisatsioon	-93	-590	-256	-2 272	0	-3 211
Realiseerimata kursivahed	172	231	77	477	4	961
Jääkmaksumus perioodi lõpus	1 856	1 667	507	5 877	64	9 971
31.12.2021						
Soetusmaksumus	4 065	14 992	4 625	12 499	64	36 245
Akumuleeritud kulum	-2 209	-13 325	-4 118	-6 622	0	-26 274
Jääkmaksumus	1 856	1 667	507	5 877	64	9 971
2022. aasta 12 kuu jooksul toimunud muutused						
Lisandumised	0	14	312	1 996	119	2 441
Müügid	0	-8	-42	-279	0	-329
Ümberliigitamised	0	97	59	-18	-138	0
Amortisatsioon	-100	-704	-662	-2 103	0	-3 569
Realiseerimata kursivahed	-16	212	387	163	-12	734
Jääkmaksumus perioodi lõpus	1 740	1 278	561	5 636	33	9 248
31.12.2022						
Soetusmaksumus	4 020	14 838	4 688	14 350	33	37 929
Akumuleeritud kulum	-2 280	-13 560	-4 127	-8 714	0	-28 681
Jääkmaksumus	1 740	1 278	561	5 636	33	9 248

Seisuga 31.12.2022 ei olnud kontsernil olulisi siduvaid kohustusi materiaalse põhivara ostmiseks.

Lisa 6 Võlad tarnijatele ja muud võlad

tuhandetes eurodes	31.12.2022	31.12.2021
Võlad kolmandatest osapooltest tarnijatele	4 055	4 795
Klientidelt saadud ettemaksud	690	581
Viitvõlad	504	459
Võlad töövõtjatele	429	386
Muud võlad	159	283
Võlad tarnijatele ja muud võlad kokku	5 837	6 504

Võlgnevuste tarnijate ees ja muude kohustuste õiglased väärtused ei erine olulisel määral nende raamatupidamislikust väärtusest.

Lisa 7 Omakapital

Aktsiad

Seisuga 31. detsember 2022 moodustas AS-i Silvano Fashion Group registreeritud aktsiakapital 3 600 tuhat eurot, mis jaguneb 36 000 000 aktsiaks nimiväärtusega 0,10 eurot aktsia kohta (seisuga 31.12.2021 vastavalt 3 600 tuhat eurot, 36 000 000 aktsiat ja 0,10 eurot aktsia kohta). Kõik AS-i Silvano Fashion Group aktsiad on lihtaktsiad ja kõik on nimelised. Iga lihtaktsia annab omanikule aktsionäride üldkoosolekul ühe hääle. Nimeliste aktsiate kohta aktsiatähte välja ei anta. Aktsiaraamat on elektrooniline ja seda hoitakse Eesti Väärtpaberikeskuses. Kõigi aktsiate eest on tasutud.

Seisuga 31.12.2022 oli AS-il Silvano Fashion Group 3 585 aktsionäri (seisuga 31.12.2021: 3 389 aktsionäri).

Lisa 8 Kasum aktsia kohta

2022. aasta 12 kuu (2021. aasta 12 kuud) tavakasumi leidmiseks aktsia kohta võetakse arvutuste aluseks omanike osa kasumist ja lihtaktsiate kaalutud keskmine arv.

tuhandetes aktsiates	12 kuud 2022	12 kuud 2021
Lihtaktsiate arv perioodi algul	36 000	36 000
Ettevõttele kuuluvate oma aktsiate mõju perioodi algul	0	0
Lihtaktsiate arv perioodi lõpus	36 000	36 000
Ettevõttele kuuluvate oma aktsiate mõju perioodi lõpus	0	0
Perioodi kaalutud keskmine lihtaktsiate arv	36 000	36 000

tuhandetes eurodes	12 kuud 2022	12 kuud 2021
Perioodi kasum (kahjum), emaeetevõtte omanike osa	11 796	9 031
Tava kasum aktsia kohta (eurodes)	0,33	0,25
Lahustatud kasum aktsia kohta (eurodes)	0,33	0,25

Lahustatud kasum aktsia kohta ei erine tava kasumist aktsia kohta, kuna kontsernil puuduvad finantsinstrumendid, mis võimaldavad lahustada kasumit aktsia kohta.

Lisa 9 Kliendilepingutest saadav tulu

tuhandetes eurodes	12 kuud 2022	12 kuud 2021
Hulgimüügitulu	36 323	30 828
Jaemüügitulu	21 304	15 757
Allhanked ja teenused	25	88
Muu käive	15	13
Kokku	57 667	46 686

Lisa 10 Tehingud seotud osapooltega

Järgmisi osapooli loetakse seotud osapoolteks;

- Aktsionärid, kellel on otseselt või kaudselt hääleõigus emaeetevõttes või selle tütareetevõtetes, mis annab neile olulise mõju emaeetevõtte või selle tütareetevõtete üle, ja nende kontrolli alla olevad ettevõtted.
- Sidusetevõtted – ettevõtted, mille üle emaeetevõttel või selle tütareetevõtetel on oluline mõju;
- Emaetevõtte ja selle tütareetevõtete juhatuse ja nõukogu liikmed ja nende lähedased pereliikmed ja ettevõtted, mis on nende kontrolli või olulise mõju all.

Kontserni omanikeks on juriidilised ja füüsilised isikud ning ükski aktsionär ei oma ainuisikuliselt kontrolli kontserni tegevuse üle. Juhtkonna hinnangul ei erinenud tehingutes seotud osapooltega rakendatud hinnad oluliselt turuhindadest.

Kaupade ja teenuste müük		
tuhandetes eurodes	12 kuud 2022	12 kuud 2021
Sidusettevõtted	637	551
Kokku	637	551

Saldod seotud osapooltega		
tuhandetes eurodes	31.12.2022	31.12.2021
Nõuded sidusettevõtete vastu	0	56
Kokku	0	56

Kontserni juhtkonna võtmeisikute hüvitised		
tuhandetes eurodes	12 kuud 2022	12 kuud 2021
Tasud ja hüvitised	677	598
Kokku	677	598

Lisa 11 Tegevussegmentid

Kontserni segmentide kindlaksmääramisel lähtutakse perioodilistest aruannetest, mida emaettevõtte juhatus ja nõukogu jooksvalt jälgivad ja analüüsivad.

Nõukogu ja juhatus analüüsivad äritegevust põhiliselt tegevuse aspektidest, jälgides eraldi hulгимүүги ja jaemүүги valdkonna tegevusi.

- Hulгимүүги segmenti kuulub naiste pesu ostmine, tootmine ja turustamine kontserniväliste hulгимүүгикlientide kaudu ja jaemүүгисegmendile. Kontserni tootmisrajatised asuvad Lätis ja Valgevenes.
- Jaemүүги segment müüb naiste pesu kontserni jaemүүгивõrgu kaudu Lätis, Valgevenes ja Venemaal.

Hulгимүүги ja jaemүүги segmentid on omavahel tugevalt seotud. Mõlema avalikustatava segmenti arvestuspõhimõtted on samad. Juhtkonna hinnangul on segmentide vahelised tehingud tehtud sõltumatute osapoolte vahel.

Tegevustulemuste mõõtmisel on aluseks võetud segmenti müügitulu, segmenti kasum enne intresse, makse ja amortisatsiooni (EBITDA) ja segmenti puhaskasum. EBITDA on kasum enne kulumit, finantstulusid ja –kulusid ning kasumit (kahjumit) rahaliste vahendite netopositsioonist. Need mõõdikud on toodud sisearuannetes, mida vaatavad läbi juhatus ja nõukogu. Tegevustulemusi mõõdetakse segmenti EBITDA abil, kuna juhtkond leiab, et selline informatsioon on kõige asjakohasem konkreetse segmenti tulemuste hindamisel võrreldes teiste samas tööstusharus tegutsevate majandusüksustega.

Intressitulud ja -kulud ei ole tegevussegmentide põhitegevusalaks ning neid eraldi ei esitata ega kasutata juhatuse poolt kriteeriumina segmentide tegevustulemuste hindamisel. Seetõttu on intressitulud ja –kulud kajastatud netosummas.

Jaotamata tulud sisaldavad tulu teenuste osutamisest, komisjonitasudest ja renditulu. Jaotamata varad sisaldavad raha ja pangakontosid, mida ei kasutata ühtegi segmenti igapäevases tegevuses.

Tegevussegmendid 12 kuu 2022.a. seisuga 31.12.2022

tuhandetes eurodes	Naiste- pesu jae- müük	Naiste- pesu hulgi- müük	Segmendid kokku	Jaotamata	Elimineeri- mised	Kokku
Müügitulu kontsernivälistelt klientidelt	21 304	36 323	57 627	40		57 667
Müügitulu segmentidevahelistest tehingutest	0	31 519	31 519	3 032	-34 551	0
EBITDA	10 288	7 824	18 112	171		18 283
Põhivara kulum	-1 936	-1 055	-2 991	-627		-3 618
Ärikasum, EBIT	8 352	6 769	15 121	-456	0	14 665
Kasum kapitaliosaluse meetodil kajastatavatest sidusettevõtetest	0	1	1	0		1
Finantstulud	-195	-1 075	-1 270	1 934		664
Tulumaks	-1 011	-1 322	-2 333	-453		-2 786
Puhaskasum	7 146	4 373	11 519	1 025	0	12 544
Investeeringud sidusettevõttesse	0	82	82	0		82
Muud tegevussegmendi varad	5 108	32 936	38 044	25 865		63 909
Avalikustatava segmendi kohustused	1 361	11 248	12 609	2 414		15 023
Kapitalikulud	2 262	290	2 552	2		2 554
Töötajate arv perioodi lõpus	499	1 010	1 509	107		1 616

Tegevussegmendid 12 kuu 2021. a. seisuga 31.12.2021

tuhandetes eurodes	Naiste- pesu jae- müük	Naiste- pesu hulgi- müük	Segmendid kokku	Jaotamata	Elimineeri- mised	Kokku
Müügitulu kontsernivälistelt klientidelt	15 757	30 828	46 585	101		46 686
Müügitulu segmentidevahelistest tehingutest	0	26 390	26 390	2 522	-28 912	0
EBITDA	6 878	8 884	15 762	480		16 242
Põhivara kulum	-2 041	-630	-2 671	-566		-3 237
Ärikasum, EBIT	4 837	8 254	13 091	-86	0	13 005
Kasum kapitaliosaluse meetodil kajastatavatest sidusettevõtetest	0	19	19	0		19
Finantstulud kokku	129	-354	-225	1 358		1 133
Tulumaks	-835	-2 690	-3 525	-708		-4 233
Puhaskasum	4 131	5 229	9 360	564	0	9 924
Investeeringud sidusettevõttesse	0	80	80	0		80
Muud tegevussegmendi varad	4 485	30 683	35 168	18 505		53 673
Avalikustatava segmendi kohustused	1 985	10 402	12 387	3 505		15 892
Kapitalikulud	2 463	343	2 806	3		2 809
Töötajate arv perioodi lõpus	485	1 009	1 494	108		1 602

Müügitulu ja põhivara jaotus geograafiliste piirkondade lõikes

Allolevas tabelis olevate müügitulude arvestamisel lähtutakse klientide geograafilisest paiknemisest, segmendi varade puhul lähtutakse varade geograafilisest paiknemisest.

tuhandetes eurodes	Müügitulu	Müügitulu	Põhivara	Põhivara
	12 kuud 2022	12 kuud 2021	31.12.2022	31.12.2021
Venemaa	35 215	27 511	3 316	2 646
Valgevene	14 619	11 569	10 023	10 379
Ukraina	233	1 565	0	0
Balti riigid	1 490	1 241	318	372
Muud riigid	6 110	4 800	25	25
Kokku	57 667	46 686	13 682	13 422