



AUGA GROUP AB

Konsoliduotos tarpinės
finansinės ataskaitos už
9 mėn. laikotarpį, pasibaigusį
2020 m. rugsėjo 30 d.
(neauditota)

2020

TURINYS

I. BENDRA INFORMACIJA APIE EMITENTĄ	2
II. VADOVYBĖS KOMENTARAS	4
III. FINANSINĖS ATASKAITOS	13
Konsoliduotas balansas	13
Konsoliduota pelno (nuostolių) ataskaita	14
Nuosavo kapitalo pokyčių ataskaita	15
Konsoliduota pinigų srautų ataskaita	16
IV. AIŠKINAMASIS RAŠTAS	17
1. Rengimo pagrindas	17
2. Emitento įstatinis kapitalas ir rezervai	18
3. Grupės struktūra	20
4. Ilgalaikis materialusis turtas	25
5. Biologinis turtas	26
6. Atsargos.....	26
7. Gautinos sumos ir išankstiniai apmokėjimai	27
8. Finansiniai įsipareigojimai	28
9. Nuoma.....	28
10. Veiklos segmentų rezultatų apžvalga.....	29
11. Veiklos sąnaudos	31
12. Kitos pajamos	31
13. Finansinės sąnaudos	31
14. Investicijų padidinimas, įsigijimai ir dukterinių įmonių pardavimas	32
15. Reikšmingi sandoriai su susijusiomis šalimis.....	32
16. Esminiai įvykiai per 2020 m. sausio mėn. – 2020 m. lapkričio mėn.	33



I. BENDRA INFORMACIJA APIE EMITENTĄ

1.1. Ataskaitinis laikotarpis, už kurį parengta ataskaita

Ataskaita parengta už 9 mėnesių laikotarpį, pasibaigusį 2020 m. rugsėjo 30 d.

1.2. Pagrindiniai duomenys apie emitentą

Emitento pavadinimas:	AUGA group, AB (toliau – AUGA group, AB arba „Bendrovė“)
Įstatinis kapitalas:	65 950 713,08 eurų
Buveinės adresas:	Konstitucijos pr. 21C, Quadrum North, LT-08130, Vilnius, Lietuva
Telefonas:	+370 5 233 53 40
Faksas:	+370 5 233 53 45
Elektroninis paštas:	info@auga.lt
Interneto tinklapis:	www.auga.lt
Teisinė - organizacinė forma:	Akcinė bendrovė
Įregistravimo data ir vieta:	2003 m. birželio 25 d., Vilnius
Juridinio asmens kodas:	126264360
Juridinių asmenų registro tvarkytoja:	Valstybės įmonė Registrų centras

1.3. Grupės pagrindinės veiklos pobūdis

Veiklos sritis:	Ekologinis žemės ūkis
Pagrindinė gaminama produkcija:	Grūdinių kultūrų auginimas ir pardavimas, pieno gamyba ir pardavimas, grybų auginimas ir pardavimas, galutiniams vartotojams skirtų pakuotų produktų gamyba ir pardavimas.

1.4. Grupės struktūra

Konsoliduotą Grupę (toliau – Grupė) 2020 m. rugsėjo 30 d. sudaro Bendrovė ir šimtas šešiasdešimt septynios dukterinės įmonės (2019 m. gruodžio 31 d.– šimtas šešiasdešimt šešios įmonės). Su detalio Grupės struktūra susipažinkite finansinių ataskaitų 3 pastaboje.

1.5. Sutartys su vertybinių popierių viešosios apyvartos tarpininkais

Bendrovė yra pasirašiusi sutartį su FMĮ UAB „Orion Securities“ (A. Tumėno g. 4, B korpusas, LT-01109 Vilnius) dėl akcininkų sąskaitų tvarkymo.

1.6. Duomenys apie prekybą emitento vertybiniais popieriais organizuotose rinkose

Bendrovės akcijos yra įtrauktos į NASDAQ Vilnius vertybinių popierių biržos Oficialųjį prekybos sąrašą (santrumpa: AUG1L).

Akcijų tipas	Akcijų skaičius	Akcijos nominalioji vertė (EUR)	Įstatinis kapitalas iš viso (EUR)	Emisijos kodas ISIN
Paprastosios vardinės akcijos	227 416 252	0,29	65 950 713,08	LT0000127466

Bendrovės akcijomis taip pat prekiaujama Varšuvos vertybinių popierių biržoje.



1.6. Duomenys apie prekybą emitento vertybiniais popieriais organizuotose rinkose (tęsinys)

Informacija apie Bendrovės akcijų prekybą NASDAQ Vilniaus vertybinių popierių biržoje:

Ataskaitinis periodas	Kaina, EUR			Data pask. sesijos	Bendra apyvarta	
	didž.	maž.	pask. sesijos		Vnt.	EUR, mln.
2020 m. I ketvirtis	0,362	0,265	0,273	2020.03.31	2 953 395	0,957
2020 m. II ketvirtis	0,406	0,268	0,398	2020.06.30	3 615 072	1,226
2020 m. III ketvirtis	0,478	0,398	0,446	2020.09.30	1 725 034	0,754

AUGA group, AB akcijų kainos pokytis ir parduotų akcijų skaičius nuo 2015 m. sausio 1d. iki 2020 m. rugsėjo 30 d.



Šaltinis: NASDAQ Vilnius vertybinių popierių birža

Bendrovės akcijomis taip pat prekiaujama Varšuvos vertybinių popierių biržoje.

1.7. Informacija apie nefinansinę atskaitomybę

Bendrovė nerengia tarpinės nefinansinės atskaitomybės. Bendrovės 2019 m. Tvarumo ataskaita yra pateikiama kaip Bendrovės konsoliduotojo metinio pranešimo už 2019 m. gruodžio 31 d. pasibaigusius metus priede Nr. 2.

1.8. Svarbūs įvykiai, įvykę po ataskaitinių finansinių metų pabaigos

Svarbūs įvykiai, įvykę po ataskaitinių finansinių metų pabaigos, aprašyti Bendrovės konsoliduotosiose finansinėse ataskaitose už periodą, pasibaigusį 2020 m. rugsėjo 30 d. Daugiau informacijos 16 pastaboje.



II. VADOVYBĖS KOMENTARAS

2.1. Bendri rezultatai

Per 2020 m. devynis mėnesius AUGA group, AB ir jos dukterinių bendrovių (toliau – Grupė) pardavimo pajamos siekė 62,38 mln. Eur ir buvo 33 proc. didesnės nei 2019 m., kai jos sudarė 47,05 mln. Eur. Pardavimo pajamos didėjo visuose segmentuose, tačiau labiausiai 2020 m. išaugo augalininkystės ir grybininkystės segmento pardavimai, atitinkamai 11,45 mln. Eur ir 2,37 mln. Eur.

Grupės 2020 m. devynių mėnesių bendrasis pelnas sudarė 11,88 mln. Eur ir buvo 3,88 mln. Eur didesnis nei tuo pačiu laikotarpiu pernai (2019 m. devynių mėnesių bendrasis pelnas – 8,00 mln. Eur).

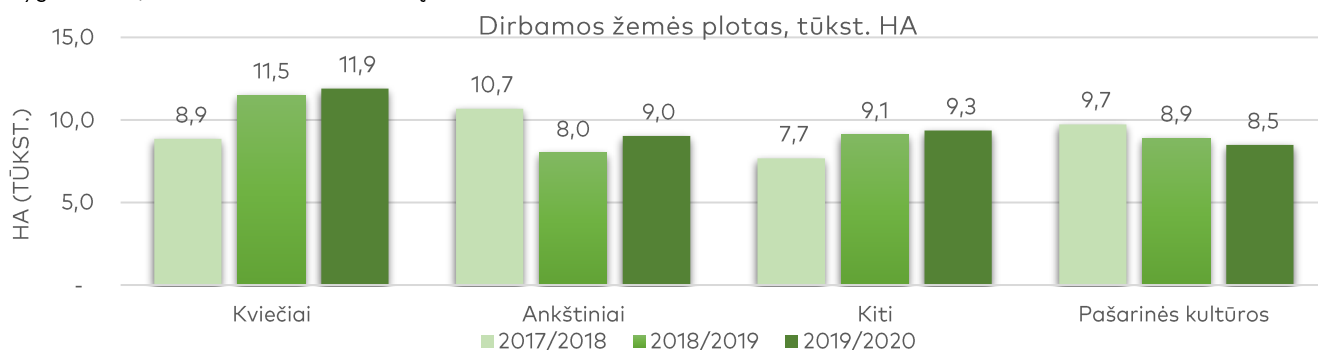
Pagrindiniai finansiniai rezultatai, mln. EUR	2020 m. 9 mėn.	2019 m. 9 mėn.	2018 m. 9 mėn.	Pokytis 2020/2019, %	Pokytis 2019/2018, %
Pajamos	62,38	47,05	42,16	+33%	+12%
Bendrasis pelnas (nuostolis)	11,88	8,00	1,76	+48%	+355%
Bendrojo pelno marža	19%	17%	4%	+12%	+425%
Pelnas (nuostolis) prieš mokesčius	0,44	(1,28)	(4,88)	n/t	+74%
Pelno prieš mokesčius marža	1%	(3%)	(12%)	n/t	+75%
EBITDA	15,94	12,43	1,74	+28%	+614%
EBITDA marža	26%	26%	4%	0%	+650%

2.2. Augalininkystės segmento apžvalga

Augalininkystės segmento bendrąjį pelną sudaro derliaus tikroji vertė, šio ir praėjusio sezono grūdų pardavimų rezultatas ir augalininkystės subsidijos.

2019/2020 metų derlius

2019/2020 metų sezonu bendras Grupės dirbamos žemės plotas sudaro 39,6 tūkst. ha ir yra apie 1 tūkst. ha didesnis nei 2018/2019 metų sezonu. 2019/2020 metų sezonu grūdininėmis kultūromis apsėta 30,3 tūkst. ha (28,7 tūkst. ha buvo apsėta 2018/2019 metų sezonu) iš kurių 11,9 tūkst. ha sudaro kviečiai, 9,0 tūkst. ha ankštinės kultūros ir 9,3 tūkst. ha kitos grūdininės kultūros. Didžioji dalis – 11,3 tūkst. ha iš 11,9 tūkst. ha – kviečių yra žieminiai kviečiai, panašiai kaip ir 2018/2019 sezonu, kadangi žieminės kultūros turi didesnį derlingumo potencialą lyginant su vasarinėmis alternatyvomis. Pašarinės kultūros sudaro 8,5 tūkst. ha 2019/2020 metų sezonu, palyginus su 8,9 tūkst. ha 2018/2019 metų sezonu.



Ataskaitinio laikotarpio pabaigoje, t.y. 2020 m. rugsėjo 30 d., Grupė baigė nuimti kviečių ir ankštinių kultūrų derlių. Derliaus nuėmimo darbai kitoms kultūroms yra dalinai baigti – avių, miežių, rugių, cukrinių runkelių derliaus ataskaitinio laikotarpio pabaigoje jau yra nuimtas, sojos, daržovių ir dobilų derlius bus baigtas nuimti spalio mėn. pabaigoje. Kultūroms, kurių derlius buvo nuimtas iki ataskaitinio laikotarpio pabaigos, Grupė pripažino pelną (nuostolį) iš žemės ūkio produktų pirminio pripažinimo tikrosios vertės pasikeitimo 2020 m. rugsėjo 30 d. Kultūroms, kurių derlius bus nuimtas po ataskaitinio laikotarpio pabaigos, Grupė apskaičiavo pasėlių tikrąją vertę 2020 m. rugsėjo 30 d. naudodama žemiau esančią formulę ir prielaidas. Svarbu pastebėti, kad likusio derliaus nuėmimo darbai buvo baigti iki šios ataskaitos išleidimo dienos, todėl vertinant likusių kultūrų pasėlių tikrąją vertę Grupė naudojo preliminarius faktinius duomenis.



2.2. Augalininkystės segmento apžvalga (tęsinys)

Pasėlių tikroji vertė = Patirtos sąnaudos + (Dirbamos žemės plotas ha * prognozuojamas vidutinis derlingumas tonomis per ha * prognozuojama grūdų tonos kaina – dirbamos žemės plotas ha * prognozuojamos sąnaudos per ha) * T * (1-x), kur:

- Patirtos sąnaudos yra faktiškai patirtos sąnaudos konkrečiai kultūrai 2019/2020 metų sezono iki 2020 m. rugsėjo 30 d.
- Dirbamos žemės plotas ha yra konkrečia kultūra apsėtas ir planuojamas nukulti plotas hektarais.
- Prognozuojamas derlingumas tonomis per hektarą.
- Prognozuojama grūdų tonos kaina. Tikrosios vertės skaičiavimui naudotos 2020 metų vidutinės konkrečių grūdų pardavimo kontraktų kainos. Šios ataskaitos paskelbimo metu, 93 proc. šių metų derliaus yra kontraktuota.
- Prognozuojamos sąnaudos per ha. Periodo pabaigoje sukaupti faktiniai kaštai, koreguoti istoriniu 2018 ir 2019 metų vidutinių sąnaudų lygiu. Prognozuojama, jog sąnaudos 2019/2020 m. sezonu išliks panašios į praėjusių sezonų sąnaudas.
- T yra laiko, praėjusio nuo kultūros pasėjimo iki planuojamos derliaus nuėmimo datos. Derliaus nuėmimo data nustatyta spalio pabaigoje, T reikšmė 2020 m. rugsėjo 30 d. buvo lygi 84 proc. Kitų metų dobilams nusatyta T reikšmė buvo lygi 38 proc., nes dobily augimo ciklas trunka 16 mėn., o derlių planuojama nuimti 2021 m. rugsėjo 30 d.
- X yra papildomas koregavimo koeficientas galimiems nenumatytiems neigiamiems veiksniams derliui 10 proc. buvo naudota tikrosios vertės skaičiavimams 2020 m. rugsėjo 30 d. datai. Kitų metų dobily pasėliams taikytas 30 proc. koeficientas.

Apskaičiuota bendra (nuimtam ir nenuimtam derliui) žemės ūkio produkcijos tikroji vertė 2020 m. rugsėjo 30 d. buvo 7,93 mln. Eur didesnė nei patirtos sąnaudos. Svarbu atkreipti dėmesį, jog dėl šiltos žiemos ir reikšmingos pasėlių biologinės transformacijos 2019 m. pabaigoje, 1,45 mln. Eur žieminių kultūrų tikrosios vertės rezultato jau buvo pripažinta 2019 gruodžio 31 d. Dėl to, 2020 m. devynių mėnesių rezultatuose pripažinta 6,48 mln. Eur pelno dėl žemės ūkio produkcijos tikrosios vertės pasikeitimo. Palyginimui, per 2019 m. devynis mėnesius pripažintas pelnas dėl žemės ūkio produkcijos tikrosios vertės pokyčio siekė 3,87 mln. Eur.

Nepaisant pagerėjusio derliaus rezultato 2020 m., Grupės požiūriu derliaus potencialas šiais metais buvo dar didesnis. Oro sąlygos 2019/2020 m. sezonu buvo gana palankios, palyginus su praėjusiais sezonais, tačiau 2019/2020 m. sezono kviečių derliaus kokybė buvo ženkliai prastesnė nei praėjusiais sezonais. Prastesnė kviečių derliaus kokybė nulėmė ir reikšmingą vidutinės Grupės kviečių kainos sumažėjimą 2020 m. Neigiamos įtakos 2019/2020 m. derliaus vertei taip pat turėjo ekologinių kultūrų rinkos kainos sumažėjimas, kadangi daugelio kultūrų rinkos kaina buvo mažesnė nei tuo pačiu metu 2019 m. Daugumos kultūrų derlingumas didėjo, tačiau kai kurių kultūrų – kviečių ir cukrinių runkelių – derlingumas buvo mažesnis nei planuota.

Svarbu atkreipti dėmesį, kad pašarinių kultūrų tikroji vertė net ir derliaus nuėmimo metu yra nustatoma remiantis bendrosiomis pašarinių kultūrų derliaus sąnaudomis. Kitaip sakant, bendrosios pašarinių kultūrų derliaus sąnaudos yra naudojamos kaip matas pašarinių kultūrų derliaus tikrosios vertės skaičiavimui, nes šių kultūrų atveju nėra aktyvios prekybos rinkos ir nėra galimybių patikimai nustatyti pašarinių kultūrų tikrąją rinkos kainą. Dėl tokio vertinimo principo pašarinių kultūrų tikrosios vertės pokyčio rezultatas yra lygus nuliui.

Žemiau pateikiama informacija apie kviečius ir ankštinius, nes šių kultūrų derliaus nuėmimo darbai ataskaitinio laikotarpio pabaigoje yra baigti. Dalies kultūrų, kurios yra priskiriamos kitų kultūrų grupei, derlius dar nėra baigtas numti, todėl tiksli informacija apie kitų kultūrų grupės rezultatus bus pateikiama metinėse ataskaitose.

Žemiau lentelėje pateikiama dirbamos žemės plotas pagal kultūrų grupę 2019/2020, 2018/2019 ir 2017/2018 m. sezonais. Kviečių ir ankštinių kultūrų žemės plotas 2019/2020 m. sezonu, palyginus su praėjusiais sezonais padidėjo ir sudarė 68 proc. visų parduoti skirtų kultūrų ploto.

Dirbamos žemės plotas pagal kultūrų grupę, HA	2020 m. 9 mėn.	2019 m. 9 mėn.	2018 m. 9 mėn.	Pokytis 2020/2019, %	Pokytis 2019/2018, %
Kviečiai	11 896	11 503	8 852	+3%	+30%
Ankštiniai	9 035	8 039	10 682	+11%	-25%

Kviečių ir ankštinių kultūrų savikaina per hektarą pateikiama lentelėje žemiau.

Sąnaudos per 1 ha dirbamos žemės, Eur/ha	2020 m. 9 mėn.	2019 m. 9 mėn.	2018 m. 9 mėn.	Pokytis 2020/2019, %	Pokytis 2019/2018, %
Kviečiai	824	925	881	-11%	+5%
Ankštiniai	839	830	790	+1%	+5%

Kaip matyti iš pateiktų duomenų, ankštinių kultūrų savikaina išliko panaši į buvusių praėjusiais metais, tuo tarpu kviečių sąnaudas per 1 hektarą 2019/2020 m. sezonu sumažėjo 11 proc., palyginus su praėjusiais metais.



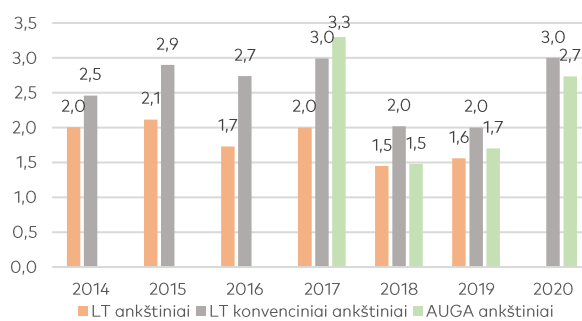
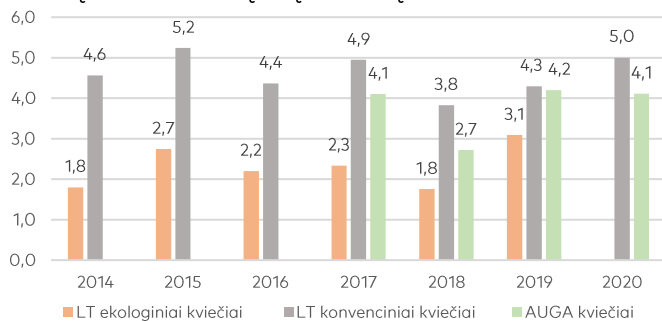
2.2. Augalininkystės segmento apžvalga (tęsinys)

Ankštinių kultūrų savikaina 2019/2020 m. sezonu buvo panaši į praėjusių metų, kadangi išaugus derliaus kiekiui 2020 m. padidėjo derliaus transportavimo, džiovavimo ir valymo sąnaudos. Kviečių sąnaudų mažėjimą lėmė sumažėjusios žemės ūkio darbų sąnaudos. Kadangi kviečiai sudaro apie trečdajį viso Grupės dirbamo ploto, kviečių sąnaudų sumažinimas yra vienas iš pagrindinių tikslų, siekiant geresnių augalininkystės segmento rezultatų.

Žemiau esančioje lentelėje pateikiamas planuotų ir faktinių derlingumų palyginimas 2019/2020 m. sezonu. Faktinis kviečių derlingumas 2019/2020 m. siekė 4,1 t/ha ir buvo panašus į praėjusių metų rezultatą, kai kviečių derlingumas buvo 4,2 t/ha. Grupė 2019/2020 m. sezonu planavo didesnį kviečių derlingumą. Ankštinių kultūrų derlingumas padidėjo nuo 1,7 t/ha 2018/2019 m. sezonu iki 2,7 t/ha 2019/2020 m. sezonu. Ankštinių kultūrų derlingumas buvo 10 proc. mažesnis nei Grupė planavo šiais metais.

Kultūra	Derlingumai, naudoti 2019/2020 m. sezonu biologinio turto (pasėlių) perkainojimui	Faktinis derlingumas 2019/2020 m. sezonu	Pokytis, %
Kviečiai	4,3	4,1	-4%
Ankštiniai	3,0	2,7	-10%

Kaip matyti iš pateiktų duomenų, vidutinis Grupės kviečių ir ankštinių kultūrų derlingumas artėja prie vidutinių derlingumų, pasiekiamų neekologiniuose ūkiuose Lietuvoje. Siekiant įgyvendinti Grupės ilgalaikę strategiją svarbu užtikrinti derlingumus, kurie neatliktų nuo konvencinių ūkių rezultatų.



PASTABA: 2020 metų LT ekologinių augintojų duomenys dar nepaskelbti, LT konvencinių ūkių duomenys preliminarūs.

Šaltinis: Lietuvos statistikos departamentas, Lietuvos žemės ūkio produkcijos gamintojų, įtrauktų į Ūkių apskaitos duomenų tinklą (ŪADT), veiklos apskaitos rezultatų tyrimo duomenys, Grupės duomenys.

Pagal šiuo metu turimus preliminarinius duomenis, daugelio kitų kultūrų derlingumai 2020 m. bus didesnis nei praėjusius metais. Kitų kultūrų derlingumai bus pateikti metinėse finansinėse ataskaitose.

Žemiau esančioje lentelėje pateiktas kviečių ir ankštinių kultūrų kainų, kuriomis buvo įvertintas nuimtas derlius (tikroji derliaus vertė), palyginimas 2019/2020, 2018/2019 ir 2017/2018 m. sezonais. Svarbu pastebėti, jog finansinių ataskaitų už 2020 m. tris ketvirčius skelbimo metu reikšminga dalis 2019/2020 m. sezono derliaus jau yra parduota arba sudaryti kontraktai fiksuotomis kainomis dėl derliaus pardavimo, todėl derliaus vertė ataskaitinio laikotarpio pabaigai didžiąja dalimi yra nustatyta remiantis faktiškai turimų kontraktų kainomis.

Vidutinė 1 tonos grūdų kaina, eliminavus pardavimo kaštus, EUR	2020 m. 9 mėn.	2019 m. 9 mėn.	2018 m. 9 mėn.	Pokytis 2020/2019, %	Pokytis 2019/2018, %
Kviečiai	208	262	268	-21%	-2%
Ankštiniai	354	359	354	-2%	+1%

Kaip matyti iš aukščiau pateiktų duomenų, 1 kviečių tonos kaina 2019/2020 m. sezonu sumažėjo 21 proc. lyginant su praėjusiu sezonu. Kviečių kainos mažėjimą lėmė dvi priežastys - kviečių rinkos kainos mažėjimas ir didesnė pašarinių kviečių dalis visame derliuje. 2019/2020 m. sezonu Grupės kviečių derliaus kokybė buvo prastesnė nei praėjusiais sezonais – 2019/2020 m. sezonu pašariniai kviečiai, kurių kokybė ir kaina yra žemiausia, sudarė apie 75 proc. viso derliaus, tuo tarpu 2018/2019 m. sezonu pašarinių kviečių dalis visame derliuje siekė 35 proc. Kadangi Grupės pašarinių kviečių derlius buvo daug didesnis nei tikėtasi, didelė dalis kviečių turėjo būti parduota neatidėliojant, dėl ko vidutinė kviečių kaina dar labiau sumažėjo.

Ankštinių kultūrų kaina nežymiai sumažėjo 2019/2020 m. sezonu, tačiau šių kultūrų rinkos kainos per pastaruosius metus buvo gana pastovios.



2.2. Augalininkystės segmento apžvalga (tęsinys)

Žemiau esančioje lentelėje pateiktas kviečių ir ankštinių derliaus pelno (nuostolio), tenkančio 1 ha dirbamos žemės, palyginimas 2019/2020, 2018/2019 ir 2017/2018 m. sezonais.

Pelnas (nuostolis) derliaus nuėmimo metu, EUR/ha	2020 m. 9 mėn.	2019 m. 9 mėn.	2018 m. 9 mėn.	Pokytis 2020/2019, %	Pokytis 2019/2018, %
Kviečiai	29	177	-154	-83%	n/t
Ankštiniai	127	-224	-266	+157%	+16%

Per 2019/2020 m. sezoną kviečių pelnas, tenkantis vienam hektarui buvo reikšmingai mažesnis, lyginant su praėjusiu sezonu. Kviečių rezultatą neigiamai paveikė sumažėjusi kviečių rinkos kaina ir prasta Grupės kviečių derliaus kokybė. Nepaisant to, Grupei pavyko sumažinti kviečių auginimo sąnaudas, kas padėjo sumažinti minėtų neigiamų veiksnių įtaką kviečių rezultatui. Ankštinių kultūrų rezultatas 2019/2020 m. ženkliai pagerėjo, palyginus su praėjusiais sezonais. Geresnius rezultatus padėjo pasiekti padidėję derlingumai. Grupės požiūriu, ankštinių kultūrų derlingumai šiais metais turėjo potencialo būti apie 10 proc. didesnis, kas leidžia iš ankštinių kultūrų tikėtis dar geresnių rezultatų ateityje.

Augalininkystės segmento pardavimų rezultatai

Augalininkystės segmento 2020 m. devynių mėnesių pardavimo pajamos sudarė 27,89 mln. Eur palyginus su 16,45 mln. Eur atitinkamu laikotarpiu 2019 metais (padidėjo 70 proc.). 2020 m. trečiojo ketvirčio pabaigoje visas pardavimui skirtas 2018/2019 m. sezono derlius buvo parduotas. Taip pat, iki trečiojo ketvirčio pabaigos Grupė jau buvo pardavusi apie 43 proc. šio sezono derliaus. 2020 m. cukrinių runkelių derlius buvo nuimtas anksčiau nei praėjusiais metais. Dėl to, Grupės runkelių pardavimo pajamos yra įtrauktos į trijų ketvirčių rezultatą, kai praėjusiais metais cukrinių runkelių pardavimai buvo įtraukti į ketvirto ketvirčio pardavimus. Eliminavus cukrinių runkelių pardavimų įtaką 2020 m., augalininkystės segmento pardavimai 2020 m. išaugo 30 proc., palyginus su praėjusiais metais. Augalininkystės segmento pardavimai išaugo dėl padidėjusio grūdų pardavimų kiekio, kadangi Grupės užauginto derliaus kiekiai auga, palyginus su praėjusiu sezonu.

	2020 m. 9 mėn.	2019 m. 9 mėn.	2018 m. 9 mėn.	Pokytis 2020/2019, %	Pokytis 2019/2018, %
Žemės ūkio produkcijos pardavimo pajamos, mln. EUR	27,89	16,45	15,59	+70%	+5%
Žemės ūkio produkcijos pardavimo sąnaudos, mln. EUR	28,81	17,73	16,14	+63%	+10%
Atsargų nurašymai, mln. EUR	0,97	0,73	0,75	+33%	-2%
Žemės ūkio produkcijos pardavimo rezultatas, mln. EUR	(1,89)	(2,01)	(1,29)	+6%	-56%

Bendrosios parduotos žemės ūkio produkcijos sąnaudos per 2020 m. devynis mėnesius buvo 28,81 mln. Eur palyginus su 17,73 mln. Eur. Savikaina didėjo apie 7 proc. lėčiau nei augo pardavimai. Žemės ūkio produkcijos atsargų nurašymo ir vertės sumažėjimo sąnaudų suma per 2020 m. devynis mėnesius sudarė 0,97 mln. Eur, palyginus su 0,73 mln. Eur per 2019 m. devynis mėnesius. Atsargų nurašymo sąnaudos 2020 m. padidėjo dėl vienkartinį įvykių. Nepaisant to, jog parduotos produkcijos kiekis padidėjo, augalininkystės produkcijos pardavimo kainos per devynis mėnesius mažėjo, todėl 2020 m. patirta 1,89 mln. Eur nuostolio iš augalininkystės segmento produkcijos pardavimo, o per 2019 m. atitinkamą laikotarpį patirta 2,01 mln. Eur nuostolio.

Subsidijos žemės ūkiui ir bendrasis pelnas augalininkystės segmente

2020 m. rugsėjo 30 d. Grupė perklasifikavo subsidijas, susijusias su žolynais ir ganyklomis gyvuliams iš augalininkystės segmento į pienininkystės segmentą, siekiant tikslesnio segmentų rezultato atskleidimo. Perklasifikavimas atliktas ir palyginamajame periode, kad periodai būtų palyginami ir šis perklasifikavimas neturėtų įtakos bendrų rezultatų atskleidimui.

Bendra subsidijų žemės ūkiui, tenkančių augalininkystės segmentui, suma, sukaupta per devynis mėnesius 2020 m., sudaro 5,57 mln. Eur palyginus su 5,27 mln. Eur atitinkamu laikotarpiu 2019 m. Subsidijų suma 2020 m. padidėjo dėl didesnio deklaruojamo ploto. Sukaupta subsidijų suma yra apskaičiuota remiantis preliminariais subsidijų skaičavimais, kurie atlikti įvertinus faktiškai deklaruotus plotus bei skelbiamus subsidijavimo programų duomenimis. Reikalavimai, dėl kurių buvo pritaikytos sankcijos ekologinėms subsidijoms, 2020 m. panaikinti ir šiais metais grupė nenumato sankcijų už ekologinio ūkininkavimo taisyklių reikalavimų neatitikimus.



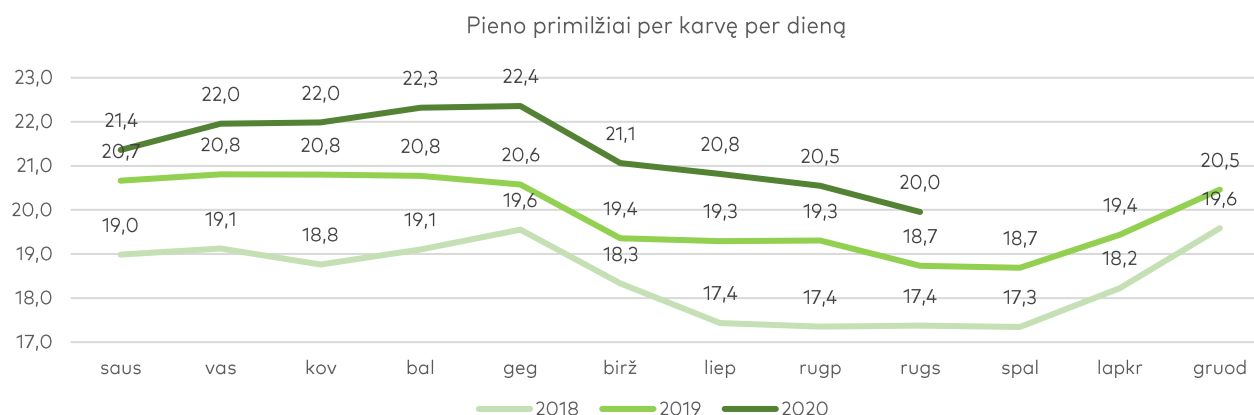
2.2. Augalininkystės segmento apžvalga (tęsinys)

Augalininkystės segmento bendrasis pelnas, kuris apima žemės ūkio produkcijos pardavimo rezultatą, biologinio turto tikrosios vertės pokyčius bei žemės ūkio subsidijas, 2020 m. per devynis mėnesius sudarė 10,16 mln. Eur, palyginus su 7,13 mln. Eur ankstesniais metais. 2019 m. gruodžio 31 d. dėl pasėlių biologinės transformacijos, nebūdingos žiemos laikotarpiui, Grupė apskaitė 1,45 mln. Eur žieminių kultūrų tikrosios vertės pokyčio pelną. Šis pelnas yra susijęs su 2020 m. sezono derliumi. Jei žieminių kultūrų tikrosios vertės pokytis būtų apskaitytas 2020 m., augalininkystės segmento bendrasis pelnas 2020 m. rugsėjo 30 d. siektų 11,61 mln. Eur.

	2020 m. 9 mėn.	2019 m. 9 mėn.	2018 m. 9 mėn.	Pokytis 2020/2019, %	Pokytis 2019/2018, %
Biologinio turto tikrosios vertės pasikeitimo įtaka, pripažinta ataskaitiniame laikotarpyje, mln. EUR	6,48	3,87	(3,79)	+67%	n/t
Biologinio turto tikrosios vertės pasikeitimo įtaka iš viso, mln. EUR	7,93	3,87	(3,79)	+105%	n/t
Žemės ūkio produkcijos pardavimo rezultatas, mln. EUR	(1,89)	(2,01)	(1,29)	-2%	+56%
Subsidijos, mln. EUR	5,57	5,27	5,43	+6%	-3%
Bendrasis augalininkystės segmento pelnas, mln. EUR	10,16	7,13	0,35	+42%	+1,957%

2.3. Pienininkystės segmento apžvalga

Pienininkystės segmento 2020 m. devynių mėnesių pardavimo pajamos siekė 8,17mln. Eur ir buvo apie 7 proc. didesnės nei 2019 m. atitinkamu laikotarpiu. Tiek padidėjęs parduoto pieno kiekis, tiek padidėjusi ekologiško pieno pardavimų dalis turėjo teigiamos įtakos pajamų augimui. Bendras parduoto pieno kiekis padidėjo 4 proc. - nuo 18,59 tūkst. tonų (arba 20,03 kg per karvę per dieną) per 2019 m. devynis mėnesius iki 19,31 tūkst. tonų (arba 21,38 kg per karvę per dieną) per 2020 m. devynis mėnesius. Pieno primilžių pokytis per pastaruosius tris metus pavaizduotas grafike žemiau.



Pieno primilžių mažėjimas per trečiąjį 2020 m. ketvirtį tiesiogiai susijęs su karvių maitinimo režimo pokyčiais ir perkėlimu iš ganyklų į fermas ir kitais sezoniniais pokyčiais. Nepaisant to, jog pieno primilžiai dėl sezoniskumo sumažėjo, jie yra reikšmingai didesni nei praėjusiais metais.

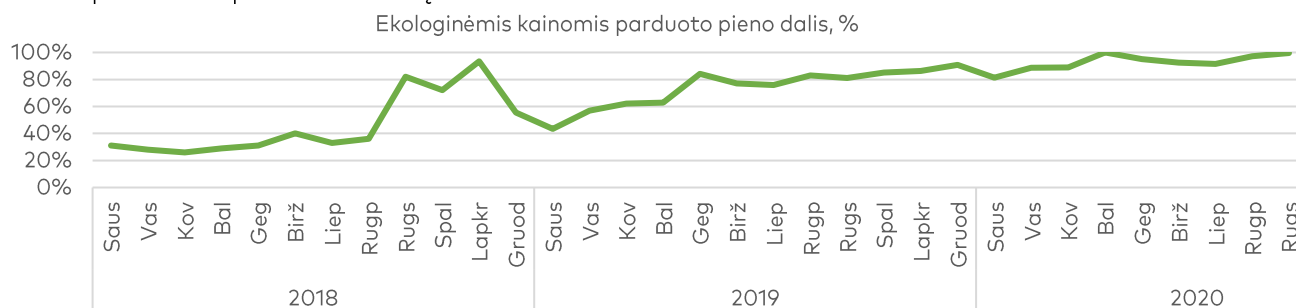
Vidutinė Grupės parduoto ekologinio pieno kaina per 2020 m. devynis mėnesius siekė 400 eurus už toną ir buvo 1,3 proc. mažesnė nei per 2019 m. devynis mėnesius (per 2019 m. devynis mėnesius ekologinio pieno kaina siekė 406 eurus už toną). Vidutinė pieno kaina per 2020 m. devynis mėnesius siekė 395 eurus už toną ir buvo 4 proc. didesnė, lyginant su atitinkamu laikotarpiu pernai, kai vidutinė pieno kaina siekė 380 eurus už toną. Vidutinė pieno pardavimo kaina padidėjo dėl didesnės ekologinio pieno pardavimų dalies.



2.3. Pienininkystės segmento apžvalga (tęsinys)

	2020 m. 9 mėn.	2019 m. 9 mėn.	2018 m. 9 mėn.	Pokytis 2020/2019, %	Pokytis 2019/2018, %
Parduotas produkcijos kiekis, tonos	19,82	19,14	17,54	+4%	+9%
Pieno pardavimai, tonos	19,82	18,59	16,93	+4%	+10%
Galvijų pardavimai, tonos	0,52	0,54	0,61	-5%	-10%
Pienininkystės segmento pajamos, mln. EUR	8,17	7,63	6,53	+7%	+17%
Pieno pardavimai, mln. EUR	7,62	7,06	5,88	+8%	+20%
Galvijų pardavimai, mln. EUR	0,55	0,56	0,65	-3%	-13%
Pienininkystės segmento sąnaudos, mln. EUR	7,79	7,64	7,33	+2%	+4%
Pieno sąnaudos, mln. EUR	7,24	7,07	6,68	+2%	+6%
Galvijų sąnaudos, mln. EUR	0,55	0,56	0,65	-3%	-13%
Biologinio turto tikrosios vertės pasikeitimas, mln. EUR	(2,30)	(2,31)	(1,54)	0%	-50%
Subsidijos, mln. EUR	1,96	1,66	1,862	+18%	-10%
Bendrasis pienininkystės segmento pelnas, mln. EUR	0,04	(0,65)	(0,48)	n/t	+36%

Ekologinės produkcijos kainomis parduoto pieno dalis per 2020 m. devynis mėnesius sudarė 93 proc. ir buvo reikšmingai didesnė palyginus su 2019 m. devyniais mėnesiais, kai ekologinio pieno dalis sudarė 69 proc. Kaip galima matyti iš grafiko, pateikto žemiau, ekologinės produkcijos kainomis parduoto pieno dalis stabiliai auga nuo 2019 m. pradžios ir nepastebima ženklų ekologinėmis kainomis parduodamo pieno dalies kritimų.



Pieno pardavimo savikaina per 2020 m. devynis mėnesius buvo 7,79 mln. Eur palyginus su 7,64 mln. Eur atitinkamu laikotarpiu pernai (2 proc. padidėjimas). Pieno pardavimo sąnaudų augimas daugiausiai susijęs su pašarų savikainos padidėjimu, kuris buvo sąlygotas mažesnio žolinių pašarų derlingumo 2018/2019 sezono dėl vandens trūkumo ir sausros. Vis dėlto, savikainos didėjimas buvo lėtesnis nei pardavimų augimas dėl didėjančių pieno primilžių. Grupė nuolat tobulina pašarų kokybę ir struktūrą, o tai leidžia pasiekti didesnius primilžius, sąnaudas išlaikant panašiam lygį.

Biologinio turto (galvijų bandos) tikrosios vertės pokyčio dėl galvijų pardavimo mėšai nuostolis per 2020 m. devynis mėnesius sudarė 2,31 mln. Eur. Palyginimui 2019 m. atitinkamu laikotarpiu patirtas 2,31 mln. Eur nuostolis. Vienas iš Grupės tikslų yra didinti pieno primilžius, kas leistų padidinti produkcijos gamybos kiekius ir sumažinti pieno savikainą. Dėl to Grupė atnaujina gyvulių bandą ir vyresnius gyvulius keičia jaunais. Senų gyvulių nurašymo sąnaudos įeina į biologinio turto perkainojimo eilutę.

2020 m. rugsėjo 30 d. Grupė perklasifikavo subsidijas, susijusias su žolynais ir ganyklomis gyvuliams iš augalininkystės segmento į pienininkystės segmentą, siekiant tikslesnio segmentų rezultato atskleidimo. Perklasifikavimas atliktas ir palyginamajame periode, jog periodai būtų palyginami ir šis perklasifikavimas neturėtų įtakos rezultatų atskleidimui.

Didėjant pieno primilžiams ir augant bendrajam pieno pardavimo pelnui, kai sąnaudos išlieka panašiam lygį, bendrasis pieno segmento rezultatas nuosekliai gerėja. Bendrasis pienininkystės segmento pelnas už devynių mėnesių laikotarpį, pasibaigusį 2020 m. rugsėjo 30 d., siekė 0,04 mln. Eur (per 2019 m. devynių mėnesių laikotarpį, pasibaigusį 2019 m. rugsėjo 30 d., patirtas 0,65 mln. Eur bendrasis nuostolis).



2.4. Grybininkystės segmento apžvalga

Grybininkystės segmento 2020 m. devynių mėnesių pajamos buvo 22,93 mln. Eur, 1,79 mln. Eur arba 8 proc. didesnės, lyginant su atitinkamu laikotarpiu 2019 metais, kai jos sudarė 21,14 mln. Eur. Grybų pardavimo pajamos padidėjo 2,26 mln. Eur, o komposto pardavimo pajamos sumažėjo 0,46 mln. Eur.

Grybų pardavimo pajamų augimas 2020 metais susijęs su pardavimo apimties padidėjimu – 9,65 tūkst. tonų buvo parduota per 2020 m. devynis mėnesius, palyginus su 9,01 tūkst. tonų grybų pardavimais per 2019 metų devynis mėnesius (7 proc. padidėjimas). Parduotų grybų apimtis padidėjo dėl geresnio grybų derliaus.

Per devynis 2020 metų mėnesius parduotų ekologiškų grybų dalis sudarė apie 7,6 proc. visų parduotų grybų kiekio, kai atitinkamu 2019 metų laikotarpiu ekologiškų grybų dalis siekė 7,3 proc.

Per 2020 m. devynis mėnesius vidutinė neekologiškų ir ekologiškų grybų kaina padidėjo apie 4 proc.. Vidutinė 1 tonos grybų kaina per 2020 m. devynis mėnesius sudarė 2 160 Eur/tona (per 2019 m. devynis mėnesius vidutinė kaina buvo 2 071 Eur/tona). Vidutinė grybų kaina 2020 m. padidėjo dėl didesnių pakuotų grybų pardavimų ir išaugusių miško grybų perpardavimų. Dėl gausnesnio miško grybų derliaus miškuose, sumažėjo auginamų šviežių grybų paklausa, todėl Grupė didesnį grybų kiekį pardavė perdirbimui, kas sumažino vidutinę grybų pardavimo kainą.

	2020 m. 9 mėn.	2019 m. 9 mėn.	2018 m. 9 mėn.	Pokytis 2020/2019, %	Pokytis 2019/2018, %
Parduotas kiekis, tonos	9 652	9 013	9 105	+7%	-1%
Vidutinė grybų pardavimo kaina, EUR/t	2 231	2 107	2 147	+6%	-2%
Grybų segmento pardavimo pajamos, mln. EUR	22,93	21,14	19,03	+8%	+11%
Grybų pardavimo pajamos, mln. EUR	21,53	19,27	17,27	+12%	+12%
Grybų komposto pardavimo pajamos, mln. EUR	1,39	1,86	1,75	-25%	+6%
Grybų segmento pardavimo sąnaudos, mln. EUR	21,55	19,63	17,21	+10%	+14%
Grybų pardavimo sąnaudos, mln. EUR	20,30	17,86	15,62	+14%	+14%
Grybų komposto pardavimo sąnaudos, mln. EUR	1,25	1,76	1,59	-29%	+11%
Bendrasis grybininkystės segmento pelnas, mln. EUR	1,37	1,50	1,82	-9%	-17%

Grybininkystės segmento bendrosios pardavimo sąnaudos per 2020 metų devynis mėnesius buvo 21,55 mln. Eur, 1,92 mln. Eur didesnės, lyginant su atitinkamu laikotarpiu 2019 metais, kai jos sudarė 19,63 mln. Eur. Vidutinės grybų pardavimo bendrosios sąnaudos, tenkančios 1 tonai parduotų grybų, padidėjo nuo 1 982 Eur/tona iki 2 103 Eur/tona. Padidėjusi pakuotų grybų paklausa lėmė ir grybų savikainos didėjimą, nes išaugo pakavimo išlaidos.

Grybininkystės segmento bendrasis pelnas per 2020 m. devynis mėnesius sumažėjo 9proc. iki 1,37 mln. Eur, palyginus su 2019 m. atitinkamu laikotarpiu, kai bendrasis pelnas siekė 1,50 mln. Eur. Bendrojo pelno mažėjimą lėmė grybų rinkos pokyčiai ir svyravimai, susiję su pandemija.

2.5. Galutiniam vartojimui skirtų produktų pakuotėse segmento apžvalga

Galutiniam vartojimui skirtų produktų pakuotėse segmento pardavimo pajamos per 2020 metų devynis mėnesius sudarė 3,36 mln. Eur palyginus su 1,83 mln. Eur metais anksčiau. Prie ženklaus pardavimų augimo prisidėjo išaugusi ilgio galiojimo produktų paklausa tiek Lietuvoje, tiek eksporto rinkose. Pardavimai augo nepaisant to, jog COVID-19 pandemija pakoregavo naujų produktų įvedimo planus. Prie pardavimų didėjimo taip pat prisidėjo plėtra į naujas eksporto rinkas.

	2020 m. 9 mėn.	2019 m. 9 mėn.	2018 m. 9 mėn.	Pokytis 2020/2019, %	Pokytis 2019/2018, %
Pajamos, mln. EUR	3,36	1,83	1,00	+84%	+83%
Sąnaudos, mln. EUR	3,07	1,82	0,94	+60%	+94%
Bendrasis pelnas, mln. EUR	0,29	0,01	0,06	+2,900%	-83%



2.5. Galutiniam vartojimui skirtų produktų pakuotėse segmento apžvalga (tęsinys)

2020 m. gegužės 29 d. Grupė baigė 100 proc. Grybai LT, KB akcijų įsigijimo sandorį ir nuo birželio 1 d. šios bendrovės rezultatus įtraukė į Grupės konsoliduotąsias finansines ataskaitas. Grybai LT, KB gamina ir parduoda galutiniam vartojimui skirtus produktus, todėl šios bendrovės įsigijimas turėtų pagerinti galutiniam vartojimui skirtų prekių segmento rezultatus, o reikšmingesnis poveikis turėtų būti matomas vėlesniuose laikotarpiuose. Per 2020 m. devynis mėnesius Grybai LT, KB įsigijimas prie Grupės konsoliduotųjų pajamų prisidėjo 0,24 mln. Eur.

Letelėje žemiau pateikiama galutiniam vartojimui skirtų produktų pakuotėse pardavimų dalis pagal šalis ir pardavimų augimas kiekvienoje šalyje.

Šalis	Pardavimų dalis nuo visų pardavimų, proc.			Pardavimų augimas, proc.	
	2020 m. 9 mėn.	2019 m. 9 mėn.	2018 m. 9 mėn.	2020/2019	2020/2018
Lietuva	32%	52%	64%	+12%	+71%
JAV	27%	12%	0%	+320%	n/t
Švedija	9%	3%	0%	+361%	n/t
Japonija	5%	4%	0%	n/t	n/t
Latvija	5%	5%	3%	+89%	+281%
Kitos šalys	22%	24%	33%	125%	n/t

Per devynis 2020 m. mėnesius Grupė reikšmingai išplėtė eksporto rinkas ir šiuo metu galutiniam vartotojui skirtais produktais prekiaujama 28 šalyse. Tuo pačiu metu praėjusiais metais Grupė savo produkciją eksportavo į 21 šalį. Galutiniam vartotojui skirtų produktų pardavimai per 2020 m. devynis mėnesius padidėjo tiek Lietuvoje, tiek užsienio šalyse, tačiau dėl reikšmingai išaugusių eksporto apimčių į užsienio šalis, pardavimų Lietuvoje dalis sumažėjo. Labiausiai augo pardavimai į JAV – per devynis 2020 m. buvo 75 proc. didesni nei tuo pačiu laikotarpiu praėjusiais metais.

Konservuoti produktai, ypač vartojimui paruoštos ekologiškos sriubos, ir toliau išlieka pagrindiniais šio segmento produktais.

2020 m. pajamų struktūra iš galutiniam vartojimui skirtos produkcijos pardavimo pagal produkto tipą pateikta žemiau esančiame grafike.



Galutiniam vartojimui skirtų produktų segmento savikaina per 2020 m. devynis mėnesius siekė 3,07 mln. Eur, palyginus su 1,82 mln. Eur savikaina tuo pačiu laikotarpiu 2019 m.

2020 m. devynis mėnesius bendrasis šio segmento pelnas siekė 0,29 mln. Eur, palyginus su 0,01 mln. bendruoju pelnu EUR per 2019 m. devynis mėnesius.

2.6. Veiklos sąnaudos

Grupės veiklos sąnaudos per 2020 m. devynis mėnesius sudarė 7,26 mln. Eur. Tuo pačiu laikotarpiu praėjusiais metais veiklos sąnaudos siekė 6,83 mln. Eur. Padidėjimas daugiausia susijęs su Grupėje įdiegtu darbuotojų sveikatos draudimu. Taip pat, per 2020 m. devynis mėnesius didėjo bendrosios Grupės bendrosios administravimo sąnaudos.



2.7. COVID-19 pandemijos poveikis

Atsižvelgdama į COVID-19 pandemijos poveikį verslo aplinkai, Grupė ėmėsi priemonių, kad įvertintų reikšmingiausias su koronavirusu susijusias rizikas visuose pagrindiniuose Bendrovės verslo segmentuose: grūdų auginimo, pienininkystės, grybų auginimo ir galutiniams vartotojams skirtų produktų.

Šiuo metu visos AUGA group, AB įmonės veikia sezonui būdingu pajėgumu. Siekiant užtikrinti Bendrovės darbuotojų saugą ir tęsti kasdienę veiklą, buvo imtasi papildomų priemonių. Biurų darbuotojai dirba nuotoliniu būdu, o veikla žemės ūkio ir gamybinuose padalinuose buvo pertvarkyta taip, kad būtų sumažinta nereikalingų kontaktų ir užkirstas kelias galimam viruso plitimui.

Rinkos lygmeniu, žemės ūkio produkcijos įmonės tokios krizės sąlygomis išsiskiria kaip mažiausiai paveikiamos, atsižvelgiant į jų produkcijos pobūdį ir didėjantį namų ūkių vartojimą. Nepaisant to, Bendrovės vadovybė atsižvelgia į visas galimas grėsmes pagrindinėms Grupės verslo sritims ir stengiasi sušvelninti jų padarinius.

Grūdų auginimas

Bendrovės vadovybė nemato jokių reikšmingų pokyčių grūdų rinkoje, juo labiau, kad visi įsipareigojimai pagal galiojančius susitarimus yra vykdomi. Nepaisant to, Grupė gali susidurti su darbo jėgos trūkumu, jei dramatiškai išaugs užsikrėtusių ar karantine esančių žmonių skaičius. Grupė yra pasirengusi sumažinti šią riziką pasinaudodama laikinojo įdarbinimo, kurio pasiūla auga, galimybėmis.

Pienininkystė

Pieno gamyba vykdoma įprastu pajėgumu ir nėra jokių problemų dėl produkcijos paklausos. Pienas tiekiamas vietinei rinkai (Baltijos šalims ir Lenkijai) ir daugiausia naudojamas šviežiems produktams gaminti. Šiuo metu vadovybė nemato ir neprognozuoja paklausos sumažėjimo šiame segmente.

Grybų auginimas

Šiame segmente didžiausia grėsmė yra susijusi su dideliu darbo jėgos poreikiu grybų auginimui. Dėl šios priežasties Bendrovė įgyvendina įvairias priemones darbuotojų saugai užtikrinti ir kontaktams tarp jų sumažinti. Grupė, kaip ir augindama grūdus, gali patirti darbo jėgos trūkumą, jei dramatiškai padidės užsikrėtusių ar karantine esančių žmonių skaičius. Nepaisant to, vadovybė yra pasirengusi spręsti šį klausimą laikinojo įdarbinimo priemonėmis.

Pandemija negiamai paveikė grybų auginimo segmentą šiais aspektais:

- Sumažėjo šviežių grybų pardavimai didmenininkams, kurie dirba su „HoReCa“ sektoriumi.
- Sumažėjo grybų komposto pardavimai į Rusiją.
- Didėja pakuotų grybų paklausa.
- Dėl svyravimų rinkoje kinta šviežių grybų paklausa, dėl ko didesnė dalis šviežių grybų yra parduodami perdirbimui už mažesnę kainą.

Pandemijos efektas grybų auginimo segmentui nėra reikšmingai koreguojantis rezultatus. Vis dėl to, vadovybė ėmėsi veiksmų siekiant išplėsti klientų bazę ir padidinti šviežių grybų pardavimus. Grupės gamybiniams pajėgumams pandemija įtakos neturi ir gamyba vykdoma kaip įprasta.

Esant dabartinėms aplinkybėms, ilgalaikis tikslas padidinti ekologiškų produktų pardavimų dalį gali būti atidėtas dėl neaiškumų pagrindinėse Grupės rinkose.

Vartojimui paruošti produktai pakuotėse

Vadovybė pastebi augančią supakuotų ilgai galiojančių produktų (pieno produktų, sriubų ir kt.) paklausą visose rinkose. Kalbant apie rizikas šiame segmente, jos daugiausia susijusios su galimais žaliavų, kurių Grupė pati neaugina, tiekimo grandinės trikdžiais.



III. FINANSINĖS ATASKAITOS

Konsoliduotas balansas

TURTAS	Pastabos	2020 m.	2019 m.
		rugsėjo 30 d. neaudituota	gruodžio 31 d. audituota
Ilgalaikis turtas			
Nekilnojamasis turtas, įranga ir įrengimai	4	95 436	91 897
Turto naudojimosi teisės	4	36 689	36 211
Nematerialusis turtas		2 749	14
Ilgalaikės gautinos sumos amortizuota savikaina	7	1 646	5 676
Investicijos, apskaitomos nuosavybės metodu		57	57
Finansinis turtas tikrąja verte per pelną (nuostolius)		355	355
Atidėtojo pelno mokesčio turtas		1 069	1 069
Biologinis turtas	5	9 123	9 397
Ilgalaikio turto iš viso		147 124	144 676
Trumpalaikis turtas			
Biologinis turtas	5	15 027	16 035
Atsargos	6	34 678	28 958
Prekybos gautinos sumos, išankstiniai apmokėjimai ir kitos gautinos sumos	7	27 655	13 322
P pinigai ir pinigų ekvivalentai		3 428	3 732
Trumpalaikio turto iš viso		80 788	62 047
TURTO IŠ VISO		227 912	206 723
NUOSAVYBĖ IR ĮSIPAREIGOJIMAI			
Kapitalas ir rezervai			
Įstatinis kapitalas	2	65 951	65 951
Akcijų priedai		6 707	6 707
Perkainojimo rezervas		8 488	8 488
Privalomasis rezervas		1 834	1 834
Rezervas, skirtas suteikti akcijas darbuotojams		2 509	1 624
Nepaskirstytasis pelnas		4 821	5 102
Nuosavas kapitalas, tenkantis Bendrovės akcininkams		90 310	89 706
Nekontroliuojanti dalis		364	369
Nuosavo kapitalo iš viso		90 674	90 075
Ilgalaikiai įsipareigojimai			
Paskolos	8	24 661	20 670
Nuomos įsipareigojimai	9	40 895	36 150
Atidėtosios dotacijų pajamos		2 949	2 992
Atidėtojo pelno mokesčio įsipareigojimai		1 509	1 509
Ilgalaikių įsipareigojimų iš viso		70 014	61 321
Trumpalaikiai įsipareigojimai			
Ilgalaikių paskolų einamųjų metų dalis	8	5 044	10 819
Ilgalaikių Nuomos įsipareigojimų einamųjų metų dalis	9	2 239	7 054
Trumpalaikės paskolos	8	22 039	19 300
Prekybos mokėtinos sumos		26 151	13 433
Kitos mokėtinos sumos		11 751	4 721
Trumpalaikių įsipareigojimų iš viso		67 224	55 327
Įsipareigojimų iš viso		137 238	116 648
NUOSAVYBĖS IR ĮSIPAREIGOJIMŲ IŠ VISO		227 912	206 723



Konsoliduota pelno (nuostolių) ataskaita

	Pastabos	9 mėnesiai, pasibaigę rugsėjo 30 d.	
		2020 neaudituoja	2019 neaudituoja
Pardavimai	<u>10</u>	62 379	47 054
Pardavimų savikaina	<u>10</u>	(54 681)	(40 618)
Biologinio turto ir žemės ūkio produktų pirminio pripažinimo tikrosios vertės pasikeitimo įtaka	<u>5, 10</u>	4 179	1 564
BENDRAS PELNAS		11 877	8 000
Veiklos sąnaudos	<u>11</u>	(7 262)	(6 831)
Kitos veiklos pajamos	<u>12</u>	353	533
VEIKLOS PELNAS		4 968	1 702
Finansinės veiklos sąnaudos	<u>13</u>	(4 530)	(2 981)
Asocijuotų įmonių grynojo pelno (nuostolio) dalis, apskaičiuota naudojant nuosavybės metodą		-	-
PELNAS (NUOSTOLIAI) PRIEŠ PELNO MOKESTĮ		438	(1 279)
Pelno mokestis		-	-
GRYNASIS PELNAS (NUOSTOLIAI)		438	(1 279)
PRISKIRTINA:			
Bendrovės savininkams		420	(1 287)
Mažumos akcijų savininkams		18	8
		<u>438</u>	<u>(1 279)</u>
KITŲ BENDRŪJŲ PAJAMŲ ATASKAITA			
GRYNASIS PELNAS (NUOSTOLIAI) UŽ LAIKOTARPĮ		438	(1 279)
BENDRŪJŲ PAJAMŲ (NUOSTOLIŲ) UŽ METUS IŠ VISO		438	(1 279)
PRISKIRTINA:			
Bendrovės akcininkams		420	(1 287)
Mažumos akcijų savininkams		18	8
		<u>438</u>	<u>(1 279)</u>



Nuosavo kapitalo pokyčių ataskaita

	Išstatinis kapitalas	Akcijų priedai	Perkainojimo rezervas	Valiutų kursų pokytis	Rezervas suteikti darbuotojams akcijas	Privalomasis rezervas	Nepaskirstytas pelnas	Nuosavybė, tenkanti Bendrovės akcininkams	Nekontroliuojanti dalis	Iš viso
Likutis										
2018 m. gruodžio 31 d. (audituota)	65 951	6 707	7 155	-	957	1 649	8 937	91 356	359	91 715
Bendrosios pajamos										
Grynasis pelnas (nuostoliai) už metus	-	-	-	-	-	-	(3 228)	(3 228)	10	(3 218)
Akcijų opcionų darbuotojams sąnaudos	-	-	-	-	-	-	247	247	-	247
Kitos bendrosios pajamos	-	-	-	-	-	-	-	-	-	-
Žemės perkainojimas, atskaičius mokesčius	-	-	1 332	-	-	-	-	1 332	-	1 332
Bendrųjų pajamų iš viso	-	-	1 332	-	-	-	2 982	(1 649)	10	(1 639)
Sandoriai su akcininkais										
Perkėlimas į privalomąjį rezervą	-	-	-	-	-	185	(185)	-	-	-
Perkėlimas į kitą rezervą	-	-	-	-	667	-	(667)	-	-	-
Sandorių su akcininkais iš viso	-	-	-	-	667	185	852	-	-	-
Likutis										
2019 m. gruodžio 31 d. (audituota)	65 951	6 707	8 488	-	1 624	1 834	5 102	89 706	369	90 075
Bendrosios pajamos										
Grynasis pelnas (nuostoliai) už metus	-	-	-	-	-	-	420	420	18	438
Akcijų opcionų darbuotojams sąnaudos	-	-	-	-	-	-	185	185	-	185
Kitos bendrosios pajamos	-	-	-	-	-	-	-	-	-	-
Žemės perkainojimas, atskaičius mokesčius	-	-	-	-	-	-	-	-	-	-
Bendrųjų pajamų iš viso	-	-	-	-	-	-	605	605	18	623
Sandoriai su akcininkais										
Privalomojo rezervo didinimas										
Rezervo suteikti darbuotojams akcijas didinimas					885	-	(885)			
Dividendai, suteikti mažumos akcininkams									(23)	(23)
Sandorių su akcininkais iš viso					885	-	(885)		(23)	(23)
Likutis										
2020 m. rugsėjo 30 d. (neaudituota)	65 951	6 707	8 488	-	2 509	1 834	4 821	90 310	364	90 674



Konsoliduota pinigų srautų ataskaita

	Pastabos	9 mėnesiai, pasibaigę rugsėjo 30 d.	
		2020 m. neaudituoja	2019 m. neaudituoja
Pagrindinės veiklos pinigų srautai			
Grynasis pelnas prieš apmokestinimą ir mažumos dalį		438	(1 279)
<i>Nepinigių sąnaudų (pajamų) atstatymas ir kiti koregavimai</i>			
Nusidėvėjimo sąnaudos (IMT)	4	5 544	5 712
Nusidėvėjimo sąnaudos (16 TFAS)	4	4 497	4 400
Amortizacijos sąnaudos		4	4
Akcijų opcijų darbuotojams sąnaudos, pripažintos pelno (nuostolių) ataskaitoje	11	185	149
Nekilnojamojo turto, įrangos ir įrengimų nurašymai ir vertės sumažėjimas		-	-
(Pelnas) nuostoliai dėl ilgalaikio turto pardavimo	12	(12)	(56)
(Pelnas) nuostoliai dėl investicinio turto pardavimo		-	-
Atsargų nurašymas	5,6	1 416	1 182
Finansinės sąnaudos	13	2 559	1 637
Finansinės sąnaudos (16 TFAS)	13	1 726	1 011
Pelnas (nuostoliai) dėl biologinio turto tikrosios vertės pasikeitimo	5	(4 179)	(1 564)
Su turto susijusios dotacijos, pripažintos pajamomis		(313)	(326)
<i>Apyvartinio kapitalo pasikeitimas</i>			
Biologinio turto sumažėjimas (padidėjimas)		6 169	(8 021)
Gautinų sumų ir išankstinių apmokėjimų sumažėjimas (padidėjimas)		(15 166)	(6 690)
Atsargų sumažėjimas (padidėjimas)		(6 084)	(5 048)
Prekybos mokėtinų sumų ir kitų mokėtinų sumų padidėjimas (sumažėjimas)		13 284	11 522
P pinigų srautai iš įprastinės veiklos		<u>9 998</u>	<u>2 633</u>
Sumokėtos palūkanos, netto		(2 184)	(1 637)
Grynieji pagrindinės veiklos pinigų srautai		<u>7 814</u>	<u>996</u>
Investicinės veiklos pinigų srautai			
Nekilnojamojo turto, įrangos ir įrengimų pirkimas	4	(4 527)	(2 833)
Investicijų pirkimas	14	(1 504)	-
Nekilnojamojo turto, įrangos ir įrengimų pardavimo įplaukos		122	383
Investicijų pardavimų įplaukos		-	-
Dotacijos, susijusios su investicijomis, gautos iš NMA		270	-
Kitos grąžintos paskolos		-	857
Kitos suteiktos paskolos		-	(539)
Grynieji investicinės veiklos pinigų srautai		<u>(5 639)</u>	<u>(2 182)</u>
Finansinės veiklos pinigų srautai			
Finansinėms institucijoms grąžintos paskolos		(2 575)	(2 741)
Gautos paskolos iš finansinių institucijų		5 739	3 730
Kitos gautos (sumokėtos) paskolos		(3 553)	440
Finansinio lizingo mokėjimai		(2 091)	(1 714)
Grynieji finansinės veiklos pinigų srautai		<u>(2 480)</u>	<u>(285)</u>
Grynasis pinigų srautų padidėjimas (sumažėjimas)		(305)	(1 471)
Pinigai ir pinigų ekvivalentai laikotarpio pradžioje		3 732	2 281
Pinigai ir pinigų ekvivalentai laikotarpio pabaigoje		<u>3 428</u>	<u>870</u>



IV. AIŠKINAMASIS RAŠTAS

1. Rengimo pagrindas

Finansinė informacija už 9 mėn. laikotarpį, pasibaigusį 2020 m. rugsėjo 30 d., paruošta pagal 34 Tarptautinį apskaitos standartą „Tarpinė finansinė atskaitomybė“ (toliau – 34 TAS). Ši tarpinė atskaitomybė turėtų būti skaitoma kartu su tarpine finansine atskaitomybe už devynis mėnesius, pasibaigusius 2019 m. rugsėjo 30 d., ir 2019 m. gruodžio 31 d. balansu, kurie buvo paruošti remiantis tarptautiniais finansinės atskaitomybės standartais (toliau – TFAS).

Ataskaitos pateikimo valiuta yra euras (Eur). Finansinės ataskaitos yra pateiktos tūkstančiais eurų, nebent nurodyta kitaip. Konsoliduota tarpinė Grupės finansinė informacija už 9 mėn. laikotarpį, pasibaigusį 2020 m. rugsėjo 30 d. ir 2019 m. rugsėjo 30 d., audituota nebuvo. Finansines ataskaitas už metus, pasibaigusius 2019 m. gruodžio 31 d. auditavo nepriklausomas auditorius UAB PriceWaterhouseCoopers.

Svarbūs apskaitiniai vertinimai ir prielaidos

Finansinių ataskaitų parengimas pagal 34 TAS reikalauja tam tikrų apskaitinių vertinimų. Jie taip pat reikalauja Bendrovės vadovybės įvertinimo taikant tam tikras Grupės apskaitos politikas. Veiklos sritys, kuriose yra būtinas Bendrovės vadovybės vertinimas arba kuriose tam tikrų vertinimų įtaka gali būti reikšminga konsoliduotoms finansinėms ataskaitoms yra aprašytos žemiau. Taikomi apskaitiniai vertinimai yra nepasikeitę nuo apskaitinių vertinimų aprašytų metinėje audituotoje finansinėje atskaitomybėje už metus pasibaigusius 2019 m. gruodžio 31 d.

16-asis TFAS „Nuoma“

Įgyvendinusi 16-ąjį TFAS, Grupė pripažino nuomos įsipareigojimus, kurie anksčiau buvo priskirti „veiklos nuomai“ pagal 17-ojo TAS „Nuoma“ principus. Šie įsipareigojimai buvo įvertinti likusių nuomos mokėjimų dabartine verte, diskontuota naudojant Grupės vidutinę skolinimosi palūkanų normą, nuo 2019 m. sausio 1 d. Grupės vidutinė skolinimosi palūkanų norma nuo 2019 m. sausio 1 d yra 6 proc. Taikoma palūkanų norma per 2019 m. ir 2020 m. nekito.

Grupė pirmą kartą pritaikydama 16-ąjį TFAS naudojami šiais standarto leidžiamais praktiniais palengvinimais:

- Grupė pritaikė vieningą diskonto normą nuomos portfeliui, turinčiam pakankamai panašias savybes;
- pasitikėjimas ankstesniais vertinimais kai nuomos sutartys yra sudėtingos;
- veiklos nuomos sutarčių, kurių likęs nuomos laikotarpis yra trumpesnis nei 12 mėnesių, vertinimas 2019 m. sausio 1 d. kaip trumpalaikės nuomos (pripažįstant nuomos mokėjimus sąnaudomis tiesioginiu būdu);
- pradinių tiesioginių išlaidų, susijusių su turto naudojimo teisės įvertinimu, neįtraukimas į pirminį pritaikymą;
- Vidutinio homogeninių sutarčių termino naudojimas nustatant nuomos terminą, kai sutartyje yra galimybių pratęsti ar nutraukti nuomos sutartį.

Biologinio turto vertinimas (augalai)

Pasėlių tikrąją vertę Grupė skaičiuoja naudodama žemiau esančią formulę ir prielaidas:

Pasėlių tikroji vertė = Patirtos sąnaudos + (Dirbamos žemės plotas ha * prognozuojamas vidutinis derlingumas tonomis per ha * prognozuojama grūdų tonos kaina – dirbamos žemės plotas ha * prognozuojamos sąnaudos per ha) * T * (1-x), kur:

- Patirtos sąnaudos yra faktiškai patirtos sąnaudos konkrečiai kultūrai iki atskaitinio laikotarpio dienos.
- Dirbamos žemės plotas ha yra konkrečia kultūra apsėtas ir planuojamas nukulti plotas hektarais.
- Prognozuojamas vidutinis kultūros derlingumas tonomis per hektarą.
- Prognozuojama grūdų tonos kaina. Tikrosios vertės skaičiavimui naudojamos vidutinės kultūros pardavimo kainos, nustatytos sudarytuose kontraktuose.
- Prognozuojamos sąnaudos per ha. Istoriniai vidutinių sąnaudų duomenys.
- T yra laiko, praėjusio nuo kultūros pasėjimo iki planuojamos derliaus nuėmimo datos, proporcija.
- X yra papildomas koregavimo koeficientas galimiems nenumatytiems neigiamiems veiksniams derliui.

Biologinio turto vertinimas (gyvuliai)

Tikroji pieninių karvių vertė yra nustatoma remiantis diskontuotų pinigų srautų metodu. Modelis naudoja prognozuojamas pajamas iš pieno pardavimo per likusį naudingąjį gyvulio tarnavimo laiką, naudojant pieno kainos prielaidą per ateinančiu 3 metus. Numatomas naudingasis pieninių karvių tarnavimo laikas yra nuo 1 iki 3 metų. Karvės naudingojo tarnavimo laiko pabaigoje ją numatoma parduoti mėšai. Prognozuojamos pajamos sumažinamos išlaidomis, susijusiomis su karvių auginimu (pašarai, medicinos priemonės, darbuotojų darbo užmokestis ir t.t.) per tą patį laikotarpį. Laisvasis pinigų srautas yra diskontuojamas Grupės vidutiniu svertinio kapitalo koeficientu po mokesčių (WACC).



Biologinio turto vertinimas (gyvuliai) (tęsinys)

Nustatant galvijų tikrąją vertę Grupė naudoja vidutines 1 kg mėsos kainas. Jaunų bulių ir telyčių vertė yra nustatoma 1 kg rinkos mėsos kainas (skirtingos kainos skirtingoms amžiaus grupėms) dauginant iš atitinkamos grupės galvijų svorio.

Akcijų opcionų darbuotojams sąnaudos

Bendros sukauptos išlaidos, susijusios su akcijų opcionų darbuotojams programa, apskaičiuojamos pagal toliau aprašytą formulę. Išlaidos apskaitomos pelno (nuostolių) ataskaitoje ir kaupiamos nuosavybėje atsižvelgiant į dienų skaičių, praėjusį nuo opciono suteikimo dienos iki ataskaitinės opciono įsigaliojimo dienos. Kiekvienais metais Bendrovė peržiūrės galiojančias suteiktų opcionų sutartis, kad įmanomai tiksliausiai atspindėtų nuosavybės priemonių, kurias tikimasi perduoti darbuotojams, skaičių.

Visos išlaidos, susijusios su akcijų opcionais, apskaičiuojamos remiantis formule:

Akcijos kaina, suteikimo dieną x Suteiktos akcijos x (1 - metinė darbuotojų kaita) ^ (darbuotojo darbo laikotarpis iki opciono įsigaliojimo)

Kur:

Akcijos kaina - nustatoma atsižvelgiant į opciono suteikimo dieną buvusių Bendrovės akcijų uždarymo kainą „Nasdaq“ vertybinių popierių biržoje;

Suteikimo diena yra opciono sutarties pasirašymo tarp Bendrovės ir gavėjo data, nes visos sąlygos yra nustatytos šioje sutartyje ir nėra jokių kitų susitarimų, kuriuos reikėtų patvirtinti vėlesnis laikotarpiais;

Suteiktos akcijos - akcijos, kurios bus suteikiamos darbuotojui pagal opciono sutartį;

Darbuotojų kaita - tikimybė, kad bus pasinaudota opcionu yra koreguojama pagal prognozuojamą personalo kaitos procentą laikotarpiu iki opciono įsigaliojimo. Šis santykis apskaičiuojamas remiantis istoriniais 2 metų darbuotojų kaitos duomenimis. Į istorinius darbuotojų kaitos duomenis įtraukiama tik tų pareigybių, kurios turi teisę įgyti opcioną, kaita. Kitų pozicijų darbuotojų kaita neįtraukiama į šį santykį.

Yra opcionų sandorių, kurie pasirašyti su specialia sąlyga - kad opciono gavėjams neturi būti susiję su Bendrove jokiais darbo santykiais, tačiau jiems vis tiek reikės išlaukti 3 metų laikotarpį, kad galėtų pasinaudoti opcionu. Dėl šios priežasties apskaičiuojant šių opcionų išlaidas personalo kaitos koeficientas netaikomas, nes tai neturi įtakos jų galimybėms pasinaudoti opcionu.

2. Emitento įstatinis kapitalas ir rezervai

Bendrovės įstatinis kapitalas ir akcijų priedai

AUGA group, AB įstatinis kapitalas 2020 m. rugsėjo 30 d. buvo lygus 65 951 tūkst. Eur. (2019 m. gruodžio 31 d.: 65 951 tūkst. Eur). Įstatinį kapitalą sudarė 227 416 252 paprastosios vardinės akcijos (2019: 227 416 252 paprastosios vardinės akcijos), kurių kiekvienos nominali vertė lygi 0,29 Eur. Visos akcijos yra pilnai apmokėtos. Kiekviena akcija suteikia įprastines turtines ir neturtines teises, kaip numatyta Lietuvos Respublikos akcinių bendrovių įstatyme ir Bendrovės įstatuose.

2018 m. Rugsėjo 23 d. AUGA group AB sėkmingai užbaigė antrinį viešąjį akcijų siūlymo etapą, išleisdama 40 000 000 akcijas. Akcijos buvo išplatintos už 18 mln. Eur., po 0,45 Eur. už akciją. Akcijų priedai atspindi akcininkų mokamą priedą, atėmus visas su pasiūlymo procesu susijusias išlaidas. Akcijų priedų rezervas 2020 m. rugsėjo 30 d. siekė 6 707 tūkst. Eur, kaip ir 2019 m. gruodžio 31 d.

Bendrovės akcininkai

Bendras akcininkų skaičius 2020 m. rugsėjo 30 d. buvo 1 727 (tūkstantis septyni šimtai dvidešimt septyni), 2019 m. gruodžio 31 d. buvo 1 330 (tūkstantis trys šimtai trisdešimt).



2. Emitento įstatinis kapitalas ir rezervai (tęsinys)

Akcininkai turėję daugiau nei 5% visų įmonės akcijų:

Įmonės pavadinimas / Asmens vardas, pavardė	2020 m. rugsėjo 30 d.		2019 m. gruodžio 31 d.	
	Akcijų skaičius	Valdomų akcijų dalis, proc.	Akcijų skaičius	Valdomų akcijų dalis, proc.
Baltic Champs Group, UAB (įmonės kodas: 145798333; adresas: Poviliškių k., Šiaulių raj., Lietuva)	125 167 939	55,04	125 167 939	55,04
European Bank for Reconstruction and Development (įmonės kodas: EBRDGB2LXXXX; adresas: One Exchange Square, London EC2A 2JN, Jungtinė Karalystė)	19 810 636	8,71	19 810 636	8,71
UAB „ME Investicija“ (įmonės kodas: 302489393; adresas: Račių g. 1, Vilnius, Lietuva)	19 082 801	8,39	19 082 801	8,39
Žilvinas Marcinkevičius	15 919 138	7,00	15 919 138	7,00
Kiti smulkūs akcininkai	47 435 738	20,86	47 435 738	20,86
Iš viso	<u>227 416 252</u>	<u>100,00</u>	<u>227 416 252</u>	<u>100,00</u>

Nei vienas akcininkas neturi specialių balsavimo teisių.

2020 m. rugsėjo 30 d. tokia dalis akcijų buvo valdoma Grupės vadovybės ir valdybos narių:

Vardas, Pavardė	Pareigos	Turimų akcijų skaičius, vnt.	Turimų akcijų skaičius, %
Kęstutis Juščius*	Generalinis direktorius	1 392	0,0006%
Tomas Krakauskas**	Valdybos narys	119 000	0,052%
Mindaugas Ambrasas	Finansų direktorius	6 881	0,003%

*Kęstutis Juščius, generalinis direktorius, yra pagrindinis savininkas Baltic Champs Group, UAB, kuri kontroliuoja 55,04 % Bendrovės akcijų.

** Tomas Krakauskas yra UAB ME Investicijos, kuri valdo 8,39 % Bendrovės akcijų, darbuotojas.

Bendrovės rezervai

Įstatymo numatytas rezervas yra privalomas pagal Lietuvos Respublikos įstatymus. Kasmet į privalomąjį rezervą turi būti pervesta 5% nuo grynojo pelno, apskaičiuoto pagal Lietuvos Respublikos apskaitą reglamentuojančius teisės aktus, kol privalomasis rezervas pasiekia ne mažiau nei 10% įstatinio akcinio kapitalo. Privalomasis rezervas gali būti naudojamas sukauptiems nuostoliams padengti. 2020 m. rugsėjo 30 d. Bendrovės privalomasis rezervas sudarė 1 834 tūkst. Eur (2019 m. gruodžio 31 d. Bendrovės privalomasis rezervas sudarė 1 834 tūkst. Eur).

Grupės perkainojimo rezervą sudaro Grupės valdomų žemės sklypų vertės pasikeitimas. Grupė kiekvienų metų pabaigoje vertina savo žemės sklypų portfelį. Nepriklausomas vertinimas buvo atliktas 2019 m. Perkainojimo rezervas 2020 m. rugsėjo 30 d. siekė 8 488 tūkst. Eur (2019 m. gruodžio 31 d. siekė 8 488 tūkst. Eur).

2018 m. Bendrovė suformavo rezervą, skirtą suteikti akcijas darbuotojams, kurio vertė siekė 957 tūkst. Eur. 2019 m. šis rezervas padidintas 667 tūkst. Eur, o 2020 m. – 885 tūkst. Eur. Rezervą 2020 m. rugsėjo 30 d. sudarė 2 509 tūkst. Eur (2019 m. gruodžio 31 d. – 1 624 tūkst. Eur).

Metiniame visuotiniame akcininkų susirinkime, įvykusiame 2019 m. balandžio 30 d., AUGA group, AB akcininkai patvirtino darbuotojams skirtą opcionų programą. Pagal planą dalyviams suteikiami opcionai nemokamai įsigyti bendrovės akcijų, kurios suteikiamos tik tuo atveju, jei darbuotojas įvykdys 3 metų darbo trukmės Grupėje sąlygą. Įvykdęs šią sąlygą darbuotojas gali pasinaudoti opcionu.

Rezervas suteikti akcijas darbuotojams	Akcijų skaičius, vnt.	Vertė, EUR
Visas rezervas 31 gruodžio 31 d.	<u>3 300 000</u>	<u>957</u>
Akcijos, skirtos darbuotojams pagal pasirinkimo sandorius (opcionus) 2019 m. gruodžio 31 d.	2 548 860	739
Nepaskirstytos akcijos 2019 m. gruodžio 31 d.	3 051 140	885
Visas rezervas 2019 m. gruodžio 31 d.	<u>5 600 000</u>	<u>1 624</u>
Akcijos, skirtos darbuotojams pagal pasirinkimo sandorius (opcionus) 2020 m. rugsėjo 30 d.	4 765 690	1 382
Nepaskirstytos akcijos 2020 m. rugsėjo 30 d.	3 886 034	1 127
Visas rezervas 2020 m. rugsėjo 30 d.	<u>8 651 724</u>	<u>2 509</u>



2. Emitento įstatinis kapitalas ir rezervai (tęsinys)

2020 m. Grupė padidino rezervą, skirtą suteikti akcijas darbuotojams 3 051 724 vnt. akcijų, kurių nominali vertė 0,29 Eur. Rezervas padidėjo 885 tūkst. Eur. 2020 m. Grupė apskaitė 185 tūkst. EUR sumą su darbo užmokesčio susijusių sąnaudų, kurios susijusios su akcijų, skirtų darbuotojams pagal pasirinkimo sandorius, programa.

3. Grupės struktūra

Konsoliduotą Grupę (toliau – Grupė) 2020 m. rugsėjo 30 d. sudaro Bendrovė ir šimtas šešiasdešimt septynios dukterinės įmonės (2019 m. gruodžio 31 d. – šimtas šešiasdešimt šešios dukterinės įmonės). 2020 m. vasario 14 d. Grupės įmonės Baltic Champs UAB ir AUGA Luganta UAB kartu su kitais Grybai LT KB akcininkais kapitalizavo Grybai LT KB suteiktas paskolas. Dėl to padidėjo Grybai LT KB akcinis kapitalas ir pasikeitė Grupės investicijos į įmonę dydis. Dviejų Grupės įmonių - UAB Baltic Champs ir UAB AUGA Luganta – bendra kontroliuojama Grybai LT KB akcijų dalis padidėjo nuo 22% iki 61%. 2020 m. gegužės 29 d. Grupės įmonės Agromilk KB, Juodmargėlis KB ir Šventosios pievos KB iš likusių Grybai LT KB mažumos akcininkų išpirko akcijas ir Grupė perėmė visą Grybai LT KB kontrolę. Žemiau išvardintos visos dukterinės įmonės, kurios yra įtrauktos į Grupės konsoliduotas finansines ataskaitas 2020 m. ir 2019 m.

Nr.	Pavadinimas	Teisinė forma	Įmonės kodas	Adresas, įregistravimo vieta ir data	Veiklos pobūdis	Grupės nuosavybės dalis	
						2020 09 30	2019 12 31
1.	UAB Baltic Champs	*4	302942064	Šiaulių r. sav. Pavilniškių k. 15, Registracijos vieta: Šiaulių r. sav., Registracijos data: 2012-12-27	**A	100,00%	100,00%
2.	UAB AVG Investment	*4	300087691	Vilniaus m. sav. Vilniaus m. Konstitucijos pr. 21C, Registracijos vieta: Vilniaus m. sav., Registracijos data: 2005-02-10	**G	100,00%	100,00%
3.	UAB AWG Investment 1	*4	301745765	Vilniaus m. sav. Vilniaus m. Konstitucijos pr. 21C, Registracijos vieta: Vilniaus m. sav., Registracijos data: 2008-06-18	**G	100,00%	100,00%
4.	UAB AWG Investment 2	*4	301807590	Vilniaus m. sav. Vilniaus m. Konstitucijos pr. 21C, Registracijos vieta: Vilniaus m. sav., Registracijos data: 2008-07-24	**G	100,00%	100,00%
5.	UAB AGROSS	*4	301807601	Vilniaus m. sav. Vilniaus m. Konstitucijos pr. 21C, Registracijos vieta: Vilniaus m. sav., Registracijos data: 2008-07-24	**H	100,00%	100,00%
6.	UAB Grain LT	*4	302489354	Vilniaus m. sav. Vilniaus m. Konstitucijos pr. 21C, Registracijos vieta: Vilniaus m. sav., Registracijos data: 2010-03-17	**H	97,41%	97,41%
7.	UAB AgroGIS	*4	302583978	Vilniaus m. sav. Vilniaus m. Konstitucijos pr. 21C, Registracijos vieta: Vilniaus m. sav., Registracijos data: 2011-01-18	**D	95,00%	95,00%
8.	UAB Agro Management Team	*4	302599498	Jonavos r. sav. Bukonių k. Lankešos g. 2, Registracijos vieta: Jonavos r. sav., Registracijos data: 2011-03-02	**E	100,00%	100,00%
9.	UAB Agrotechnikos centras	*4	302589187	Vilniaus m. sav. Vilniaus m. Konstitucijos pr. 21C, Registracijos vieta: Jonavos r. sav., Registracijos data: 2011-02-03	**F	100,00%	100,00%
10.	UAB AUGA trade	*4	302753875	Jonavos r. sav. Bukonių k. Lankešos g. 2, Registracijos vieta: Jonavos r. sav., Registracijos data: 2012-02-29	**H	100,00%	100,00%
11.	ŽŪB Žemės fondas	*1	300558595	Vilniaus m. sav. Vilniaus m. Konstitucijos pr. 21C, Registracijos vieta: Vilniaus m. sav., Registracijos data: 2006-04-07	**E	100,00%	100,00%
12.	UAB Žemės vystymo fondas 6	*4	300589719	Vilniaus m. sav. Vilniaus m. Smolensko g. 10, Registracijos vieta: Vilniaus m. sav., Registracijos data: 2006-08-10	**E	100,00%	100,00%
13.	UAB Žemės vystymo fondas 9	*4	300547638	Vilniaus m. sav. Vilniaus m. Konstitucijos pr. 21C, Registracijos vieta: Jonavos r. sav., Registracijos data: 2006-03-09	**E	100,00%	100,00%
14.	UAB Žemės vystymo fondas 10	*4	301522723	Vilniaus m. sav. Vilniaus m. Konstitucijos pr. 21C, Registracijos vieta: Jonavos r. sav., Registracijos data: 2008-01-10	**E	100,00%	100,00%
15.	UAB Žemės vystymo fondas 20	*4	300887726	Vilniaus m. sav. Vilniaus m. Konstitucijos pr. 21C, Registracijos vieta: Jonavos r. sav., Registracijos data: 2007-06-22	**B	100,00%	100,00%
16.	UAB AUGA Grūduva	*4	174401546	Šakių r. sav. Gotlybiškių k., Registracijos vieta: Šakių r. sav., Registracijos data: 1997-02-24	**A	98,97%	98,97%
17.	ŽŪB AUGA Spindulys	*1	171330414	Radviliškio r. sav. Vaitiekūnų k. Spindulio g. 13, Registracijos vieta: Radviliškio r. sav., Registracijos data: 1993-04-09	**A	99,99%	99,99%
18.	ŽŪB AUGA Smilgiai	*1	168548972	Panevėžio r. sav. Smilgių mstl. Panevėžio g. 23-1, Registracijos vieta: Panevėžio r. sav., Registracijos data: 1992-09-16	**A	100,00%	100,00%
19.	ŽŪB AUGA Skėmiai	*1	171306071	Kėdainių g. 13, Skėmių k., Radviliškio r., Registracijos vieta: Radviliškio r. sav., Registracijos data: 1992-10-01	**A	99,97%	99,97%
20.	ŽŪB AUGA Nausodė	*1	154179675	Anykščių r. sav. Nausodės k. Nausodės g. 55, Registracijos vieta: Anykščių r. sav., Registracijos data: 1992-08-11	**A	99,93%	99,93%
21.	ŽŪB AUGA Dumšišškės	*1	172276179	Raseinių r. sav. Gėluvos k. Dvaro g. 30, Registracijos vieta: Raseinių r. sav., Registracijos data: 1992-09-29	**A	99,88%	99,88%
22.	ŽŪB AUGA Žadžiūnai	*1	175706853	Šiaulių r. sav. Žadžiūnų k. Gudelių g. 30-2, Registracijos vieta: Šiaulių r. sav., Registracijos data: 1992-06-30	**A	99,81%	99,81%
23.	ŽŪB AUGA Mantviliškis	*1	161274230	Kėdainių r. sav. Mantviliškio k. Liepos 6-osios g. 60, Registracijos vieta: Kėdainių r. sav., Registracijos data: 1992-11-06	**A	99,94%	99,94%
24.	ŽŪB AUGA Alanta	*1	167527719	Molėtų r. sav. Kazlų k. Skiemionių g. 2A, Registracijos vieta: Molėtų r. sav., Registracijos data: 1992-06-29	**A	99,99%	99,99%
25.	ŽŪB AUGA Eimučiai	*1	175705032	Šiaulių r. sav. Žadžiūnų k. Gudelių g. 30-2, Registracijos vieta: Šiaulių r. sav., Registracijos data: 1992-06-29	**A	99,24%	99,24%

Nr.	Pavadinimas	Teisinė forma	Įmonės kodas	Adresas, įregistravimo vieta ir data	Veiklos pobūdis	Grupės nuosavybės dalis	
						%	
						2020 09 30	2019 12 31
26.	ŽŪB AUGA Veriškės	*1	171305165	Radviliškio r., Skėmiai, Kėdainių g. 13, Registracijos vieta: Radviliškio r. sav., Registracijos data: 1992-09-29	**A	99,93%	99,93%
27.	ŽŪB AUGA Želsvelė	*1	165666499	Marijampolės sav., Želsvos k., Želsvelės g. 1, Registracijos vieta: Marijampolės sav., Registracijos data: 1992-07-03	**A	99,86%	99,86%
28.	ŽŪB AUGA Lankesa	*1	156913032	Jonavos r. sav. Bukonių k., Registracijos vieta: Jonavos r. sav., Registracijos data: 1999-04-06	**A	96,91%	96,91%
29.	ŽŪB AUGA Kairėnai	*1	171327432	Radviliškio r. sav. Kairėnų k., Registracijos vieta: Radviliškio r. sav., Registracijos data: 1993-03-02	**A	98,47%	98,47%
30.	ŽŪB AUGA Jurbarkai	*1	158174818	Jurbarko r. sav. Klišių k. Vytauto Didžiojo g. 99, Registracijos vieta: Jurbarko r. sav., Registracijos data: 1992-07-31	**A	98,46%	98,46%
31.	ŽŪB AUGA Gustoniai	*1	168565021	Panevėžio r. sav. Gustonių k. M. Kriaučiūno g. 15, Registracijos vieta: Panevėžio r. sav., Registracijos data: 1992-12-09	**A	100,00%	100,00%
32.	KB Siesarčio ūkis	*3	302501098	Vilniaus m. sav. Vilniaus m. Konstitucijos pr. 21C, Registracijos vieta: Šakių r. sav., Registracijos data: 2010-04-21	**A	99,44%	99,44%
33.	KB Kašėta	*3	302501251	Vilniaus m. sav. Vilniaus m. Konstitucijos pr. 21C, Registracijos vieta: Jonavos r. sav., Registracijos data: 2010-04-21	**A	99,44%	99,44%
34.	ŽŪB Gustonys	*1	302520102	Vilniaus m. sav. Vilniaus m. Konstitucijos pr. 21C, Registracijos vieta: Panevėžio r. sav., Registracijos data: 2010-06-08	**E	100,00%	100,00%
35.	ŽŪB Skėmių pienininkystės centras	*1	302737554	Radviliškio r. sav. Skėmių k. Alyvų g. 1, Registracijos vieta: Radviliškio r. sav., Registracijos data: 2012-03-05	**A	48,67%	48,67%
36.	ŽŪK AgroBokštai	*3	302485217	Vilniaus m. sav. Vilniaus m. Konstitucijos pr. 21C, Registracijos vieta: Vilniaus m. sav., Registracijos data: 2010-03-02	**A	97,94%	97,94%
37.	KB Dotnuvėlės valdos	*3	302618614	Šiaulių r. sav. Žadžiūnų k. Gudelių g. 30-2, Registracijos vieta: Šiaulių r. sav., Registracijos data: 2011-04-21	**A	99,22%	99,22%
38.	KB Nevėžio lankos	*3	302618596	Kėdainių r. sav. Mantvilkiškio k. Liepos 6-osios g. 60, Registracijos vieta: Kėdainių r. sav., Registracijos data: 2011-04-21	**A	96,51%	96,51%
39.	KB Radviliškio kraštas	*3	302618742	Kėdainių g.13, Skėmių k., Radviliškio r., Registracijos vieta: Radviliškio r. sav., Registracijos data: 2011-04-20	**A	98,67%	98,67%
40.	KB Šventosios pievos	*3	302618201	Raseinių r. sav. Kalnųjų mstl. Žievelišės g. 1, Registracijos vieta: Raseinių r. sav., Registracijos data: 2011-04-20	**A	96,36%	96,36%
41.	KB Kairių ūkis	*3	302615194	Panevėžio r. sav. Gustonių k. M. Kriaučiūno g. 15, Registracijos vieta: Panevėžio r. sav., Registracijos data: 2011-04-13	**A	98,68%	98,68%
42.	KB Šiaurinė valda	*3	302615187	Akmenės r. sav. Ramučių k. Klevų g. 11, Registracijos vieta: Šiaulių r. sav., Registracijos data: 2011-04-13	**A	96,15%	96,15%
43.	KB Šušvės žemė	*3	302618767	Kelmės r. sav. Pašiaušės k. Vilties g. 2, Registracijos vieta: Kelmės r. sav., Registracijos data: 2011-04-21	**A	98,43%	98,43%
44.	KB Žalmargėlis	*3	303145954	Vilniaus m. sav. Vilniaus m. Konstitucijos pr. 21C, Registracijos vieta: Vilniaus m. sav., Registracijos data: 2013-09-23	**A	98,32%	98,32%
45.	KB Juodmargėlis	*3	303159014	Raseinių r. sav. Kalnųjų mstl. Žievelišės g. 1, Registracijos vieta: Raseinių r. sav., Registracijos data: 2013-10-03	**A	99,35%	99,35%
46.	KB AgroMilk	*3	302332698	Raseinių r. sav. Kalnųjų mstl. Žievelišės g. 1, Registracijos vieta: Raseinių r. sav., Registracijos data: 2009-04-23	**A	96,28%	96,28%
47.	KB Purpurėja	*3	302542337	Širvintų r. sav. Širvintų k. Zosinos g. 8, Registracijos vieta: Širvintų r. sav., Registracijos data: 2010-09-02	**A	99,53%	99,53%
48.	UAB Bukonių ekologinis ūkis	*4	302846621	Vilniaus m. sav. Vilniaus m. Konstitucijos pr. 21C, Registracijos vieta: Vilniaus m. sav., Registracijos data: 2012-08-23	**A	100,00%	100,00%
49.	UAB Agrosaulė 8	*4	302846105	Vilniaus m. sav. Vilniaus m. Smolensko g. 10-100, Registracijos vieta: vilniaus m. sav., Registracijos data: 2012-08-23	**G	100,00%	100,00%
50.	Biržų rajono Rinkuškių melioracijos statinių naudotojų asociacija	*2	302465556	Biržų r. sav. Biržų m. Vytauto g. 38, Registracijos vieta: Biržų r. sav., Registracijos data: 2009-12-11	**A	48,67%	48,67%
51.	Pasvalio rajono Pušaloto melioracijos statinių naudotojų asociacija	*2	302465563	Pasvalio r. sav. Diliauskų k. Diliauskų g. 23, Registracijos vieta: Pasvalio r. sav., Registracijos data: 2009-12-11	**A	48,67%	48,67%
52.	Skėmių melioracijos statinių naudotojų asociacija	*2	303170256	Šiaulių r. sav. Žadžiūnų k. Gudelių g. 30-2, Registracijos vieta: Šiaulių r. sav., Registracijos data: 2013-10-22	**A	48,67%	48,67%
53.	Vaitiekūnų melioracijos statinių naudotojų asociacija	*2	303170306	Šiaulių r. sav. Žadžiūnų k. Gudelių g. 30-2, Registracijos vieta: Šiaulių r. sav., Registracijos data: 2013-10-22	**A	48,67%	48,67%
54.	Asociacija Grūdovos melioracija	*2	302567116	Šakių r. sav. Gotlybiškių k. Mokyklos g. 2, Registracijos vieta: Šakių r. sav., Registracijos data: 2010-11-23	**A	65,81%	65,81%
55.	Paulių melioracijos statinių naudotojų asociacija	*2	303169909	Raseinių r. sav. Gėluvos k. Dvaro g. 30, Registracijos vieta: Raseinių r. sav., Registracijos data: 2009-12-11	**A	100,00%	100,00%
56.	Melioracijos sistemų naudotojų asociacija Nausodė	*2	304219592	Vilniaus m. sav. Vilniaus m. Konstitucijos pr. 21C, Registracijos vieta: Vilniaus m. sav., Registracijos data: 2013-10-22	**A	70,74%	70,74%
57.	UAB Traktorių nuomos centras	*4	302820808	Vilniaus m. sav. Vilniaus m. Konstitucijos pr. 21C, Registracijos vieta: Jonavos r. sav., Registracijos data: 2012-07-16	**A	100,00%	100,00%
58.	UAB Traktorių nuomos paslaugos	*4	302820797	Vilniaus m. sav. Vilniaus m. Konstitucijos pr. 21C, Registracijos vieta: Jonavos r. sav., Registracijos data: 2012-07-16	**A	100,00%	100,00%
59.	UAB Arnega	*4	302661957	Vilniaus m. sav. Vilniaus m. Konstitucijos pr. 21C, Registracijos vieta: Jonavos r. sav., Registracijos data: 2011-08-13	**A	100,00%	100,00%

Nr.	Pavadinimas	Teisinė forma	Įmonės kodas	Adresas, įregistravimo vieta ir data	Veiklos pobūdis	Grupės nuosavybės dalis %	
						2020 09 30	2019 12 31
60.	AgroSchool OU	*6	12491954	Harju maakond, Talinas, Kesklinna linnaosa, Lai tn 32-8, 10133, Registracijos vieta: Estija, Registracijos data: 2013-07-15	**G	100,00%	100,00%
61.	VŠĮ AgroSchool	*5	303104797	Vilniaus m. sav. Vilniaus m. Smolensko g. 10-100, Registracijos vieta: Vilniaus m. sav., Registracijos data: 2013-07-22	**C	50,00%	50,00%
62.	UAB AUGA Ramučiai	*4	302854479	Akmenės r. sav. Ramučių k. Klevų g. 11, Registracijos vieta: Akmenės r. sav., Registracijos data: 2012-09-05	**A	100,00%	100,00%
63.	UAB AUGA Luganta	*4	300045023	Kelmės r. sav. Pašiaušės k., Registracijos vieta: Kelmės r. sav., Registracijos data: 2012-09-05	**A	100,00%	100,00%
64.	UAB eTime invest	*4	300578676	Vilniaus m. sav. Vilniaus m. Konstitucijos pr. 21C, Registracijos vieta: Vilniaus m. sav., Registracijos data: 2014-06-09	**G	100,00%	100,00%
65.	UAB ŽVF Projektai	*4	300137062	Vilniaus m. sav. Vilniaus m. Konstitucijos pr. 21C, Registracijos vieta: Jonavos r. sav., Registracijos data: 2012-12-27	**E	52,62%	52,62%
66.	ŽŪB Alantos ekologinis ūkis	*1	303324747	Molėtų r. sav. Kazlų k. Skiemonių g. 2A, Registracijos vieta: Molėtų r. sav., Registracijos data: 2014-06-09	**A	100,00%	100,00%
67.	ŽŪB Dumšiškių ekologinis ūkis	*1	303324722	Raseinių r. sav. Gėluvos k. Dvaro g. 30, Registracijos vieta: Raseinių r. sav., Registracijos data: 2014-06-09	**A	100,00%	100,00%
68.	ŽŪB Eimučių ekologinis ūkis	*1	303324715	Šiaulių r. sav. Žadžiūnų k. Gudelių g. 30-2, Registracijos vieta: Šiaulių r. sav., Registracijos data: 2014-06-09	**A	100,00%	100,00%
69.	ŽŪB Grūdovos ekologinis ūkis	*1	303324804	Šakių r. sav. Gotlybiškių k. Mokyklos g. 2, Registracijos vieta: Šakių r. sav., Registracijos data: 2014-06-09	**A	100,00%	100,00%
70.	ŽŪB Jurbarkų ekologinis ūkis	*1	303325361	Jurbarko r. sav. Klišių v. Vytauto Didžiojo g. 99, Registracijos vieta: Jurbarko r. sav., Registracijos data: 2014-06-09	**A	100,00%	100,00%
71.	ŽŪB Kairėnų ekologinis ūkis	*1	303325774	Radviliškio r. sav. Vaitiekūnų k. Spindulio g. 13-2, Registracijos vieta: Radviliškio r. sav., Registracijos data: 2014-06-09	**A	100,00%	100,00%
72.	ŽŪB Lankesos ekologinis ūkis	*1	303325710	Jonavos r. sav. Bukonių k. Lankesos g. 2, Registracijos vieta: Jonavos r. sav., Registracijos data: 2014-06-09	**A	100,00%	100,00%
73.	ŽŪB Mantviliškio ekologinis ūkis	*1	303325703	Kėdainių r. sav. Mantviliškio k. Liepos 6-osios g. 60, Registracijos vieta: Kėdainių r. sav., Registracijos data: 2014-06-09	**A	100,00%	100,00%
74.	ŽŪB Nausodės ekologinis ūkis	*1	303325781	Anykščių r. sav. Nausodės k. Nausodės g. 55, Registracijos vieta: Anykščių r. sav., Registracijos data: 2014-06-09	**A	100,00%	100,00%
75.	ŽŪB Skėmių ekologinis ūkis	*1	303325692	Kėdainių g.13, Skėmių k., Radviliškio r., Registracijos vieta: Radviliškio r. sav., Registracijos data: 2014-06-09	**A	100,00%	100,00%
76.	ŽŪB Smilgių ekologinis ūkis	*1	303325824	Panevėžio r. sav. Smilgių mstl. Panevėžio g. 23-1, Registracijos vieta: Panevėžio r. sav., Registracijos data: 2014-06-09	**A	100,00%	100,00%
77.	ŽŪB Spindulio ekologinis ūkis	*1	303325817	Radviliškio r. sav. Vaitiekūnų k. Spindulio g. 13-2, Registracijos vieta: Radviliškio r. sav., Registracijos data: 2014-06-09	**A	100,00%	100,00%
78.	ŽŪB Vėriškių ekologinis ūkis	*1	303325849	Kėdainių g.13, Skėmių k., Radviliškio r., Registracijos vieta: Radviliškio r. sav., Registracijos data: 2014-06-09	**A	100,00%	100,00%
79.	ŽŪB Žadžiūnų ekologinis ūkis	*1	303325870	Šiaulių r. sav. Žadžiūnų k. Gudelių g. 30-2, Registracijos vieta: Šiaulių r. sav., Registracijos data: 2014-06-09	**A	100,00%	100,00%
80.	ŽŪB Želsvelės ekologinis ūkis	*1	303325856	Marijampolės sav. Želsvos k. Želsvelės g. 1, Registracijos vieta: Marijampolės sav., Registracijos data: 2014-06-09	**A	100,00%	100,00%
81.	Prestviigi OÜ	*6	12654600	Harju maakond, Talinas, Kesklinna linnaosa, Lai tn 32-8, 10133, Registracijos vieta: Estija, Registracijos data: 2014-05-02	**G	100,00%	100,00%
82.	Turvaste partners OÜ	*6	12655410	Harju maakond, Talinas, Kesklinna linnaosa, Lai tn 32-8, 10134, Registracijos vieta: Estija, Registracijos data: 2014-05-02	**G	100,00%	100,00%
83.	Nakamaa Agro OÜ	*6	12655522	Harju maakond, Talinas, Kesklinna linnaosa, Lai tn 32-8, 10135, Registracijos vieta: Estija, Registracijos data: 2014-05-02	**G	100,00%	100,00%
84.	Hindaste Invest OÜ	*6	12655384	Harju maakond, Talinas, Kesklinna linnaosa, Lai tn 32-8, 10136, Registracijos vieta: Estija, Registracijos data: 2014-04-24	**G	100,00%	100,00%
85.	Tuudi River OU	*6	12655640	Harju maakond, Talinas, Kesklinna linnaosa, Lai tn 32-8, 10137, Registracijos vieta: Estija, Registracijos data: 2014-05-02	**G	100,00%	100,00%
86.	Palderma Partners OÜ	*6	12654959	Harju maakond, Talinas, Kesklinna linnaosa, Lai tn 32-8, 10138, Registracijos vieta: Estija, Registracijos data: 2014-05-02	**G	100,00%	100,00%
87.	Ave-Martna Capital OÜ	*6	12655155	Harju maakond, Talinas, Kesklinna linnaosa, Lai tn 32-8, 10139, Registracijos vieta: Estija, Registracijos data: 2014-05-02	**G	100,00%	100,00%
88.	Hobring Invest OÜ	*6	12655427	Harju maakond, Talinas, Kesklinna linnaosa, Lai tn 32-8, 10140, Registracijos vieta: Estija, Registracijos data: 2014-05-02	**G	100,00%	100,00%
89.	Rukkirahu Capital OÜ	*6	12655232	Harju maakond, Talinas, Kesklinna linnaosa, Lai tn 32-8, 10141, Registracijos vieta: Estija, Registracijos data: 2014-05-02	**G	100,00%	100,00%
90.	Pahasoo OÜ	*6	12655367	Harju maakond, Talinas, Kesklinna linnaosa, Lai tn 32-8, 10142, Registracijos vieta: Estija, Registracijos data: 2014-05-02	**G	100,00%	100,00%
91.	KB Ganiklis	*3	303429417	Radviliškio r. sav. Skėmių k. Alyvų g. 1-3, Registracijos vieta: Radviliškio r. sav., Registracijos data: 2014-10-20	**A	98,09%	98,09%
92.	KB Ganiavos gėrybės	*3	303429431	Marijampolės sav. Želsvos k. Želsvelės g. 1, Registracijos vieta: Radviliškio r. sav., Registracijos data: 2014-10-20	**A	98,09%	98,09%
93.	KB Žemėpačio pieno ūkis	*3	303432388	Raseinių r. sav. Gėluvos k. Dvaro g. 30, Registracijos vieta: Raseinių r. sav., Registracijos data: 2014-10-22	**A	98,09%	98,09%
94.	KB Žemynos pienelis	*3	303427989	Raseinių r. sav. Gėluvos k. Dvaro g. 30, Registracijos vieta: Raseinių r. sav., Registracijos data: 2014-10-17	**A	98,09%	98,09%

Nr.	Pavadinimas	Teisinė forma	Įmonės kodas	Adresas, įregistravimo vieta ir data	Veiklos pobūdis	Grupės nuosavybės dalis %	
						2020 09 30	2019 12 31
95.	KB Lygiadienio ūkis	*3	303428087	Panevėžio r. sav. Smilgių mstl. Panevėžio g. 23-1, Registracijos vieta: Radviliškio r. sav., Registracijos data: 2014-10-17	**A	98,09%	98,09%
96.	KB Laumės pieno ūkis	*3	303427996	Raseinių r. sav. Gėluvos k. Dvaro g. 30, Registracijos vieta: Raseinių r. sav., Registracijos data: 2014-10-17	**A	98,09%	98,09%
97.	KB Medeinos pienas	*3	303428112	Raseinių r. sav. Gėluvos k. Dvaro g. 30, Registracijos vieta: Raseinių r. sav., Registracijos data: 2014-10-17	**A	98,09%	98,09%
98.	KB Gardaitis	*3	303429381	Panevėžio r. sav. Gustonių k. M. Kriaučiūno g. 15, Registracijos vieta: Radviliškio r. sav., Registracijos data: 2014-10-20	**A	98,09%	98,09%
99.	KB Dimstipatis	*3	303429424	Mažeikių r. sav. Naikių k. Mažeikių aplinkl. 9, Registracijos vieta: Mažeikių r. sav., Registracijos data: 2014-10-20	**A	98,09%	98,09%
100.	KB Aušlavis	*3	303429456	Anykščių r. sav. Nausodės k. Nausodės g. 55, Registracijos vieta: Radviliškio r. sav., Registracijos data: 2014-10-20	**A	98,09%	98,09%
101.	KB Austėjos pieno ūkis	*3	303428094	Mažeikių r. sav. Naikių k. Mažeikių aplinkl. 9, Registracijos vieta: Mažeikių r. sav., Registracijos data: 2014-10-17	**A	98,09%	98,09%
102.	KB Aitvaro ūkis	*3	303429374	Radviliškio r. sav. Skėmių k. Alyvų g. 1-3, Registracijos vieta: Radviliškio r. sav., Registracijos data: 2014-10-20	**A	98,09%	98,09%
103.	KB Giraičio pieno ūkis	*3	303429399	Mažeikių r. sav. Naikių k. Mažeikių aplinkl. 9, Registracijos vieta: Mažeikių r. sav., Registracijos data: 2014-10-20	**A	98,09%	98,09%
104.	Fentus 10 GmbH	*6	HRB106477	StraBe des 17 Juni 10b, 10623 Berlynas, Vokietija, Registracijos vieta: Vokietija, Registracijos data: 2014-05-02	**G	100,00%	100,00%
105.	Norus 26 AG	*6	HRB109356B	StraBe des 17 Juni 10b, 10623 Berlynas, Vokietija, Registracijos vieta: Vokietija, Registracijos data: 2014-05-02	**G	100,00%	100,00%
106.	LT Holding AG	*6	HRB109265B	StraBe des 17 Juni 10b, 10623 Berlynas, Vokietija, Registracijos vieta: Vokietija, Registracijos data: 2014-05-02	**G	100,00%	100,00%
107.	UAB KTG Agrar	*4	300127919	Raseinių r. sav. Gėluvos k. Dvaro g. 30, Registracijos vieta: Vilniaus m. sav., Registracijos data: 2014-10-20	**A	100,00%	100,00%
108.	UAB Agrar Raseiniai	*4	300610316	Raseinių r. sav. Gėluvos k. Dvaro g. 30, Registracijos vieta: Raseinių r. sav., Registracijos data: 2014-10-20	**A	100,00%	100,00%
109.	UAB AUGA Mažeikiai	*4	300610348	Mažeikių r. sav. Naikių k. Mažeikių aplinkl. 9, Registracijos vieta: Mažeikių r. sav., Registracijos data: 2014-10-20	**A	100,00%	100,00%
110.	UAB PAE Agrar	*4	300867691	Raseinių r. sav. Gėluvos k. Dvaro g. 30, Registracijos vieta: Raseinių r. sav., Registracijos data: 2014-10-20	**A	100,00%	100,00%
111.	UAB Delta Agrar	*4	300868875	Raseinių r. sav. Gėluvos k. Dvaro g. 30, Registracijos vieta: Raseinių r. sav., Registracijos data: 2014-10-20	**A	100,00%	100,00%
112.	UAB KTG Grūdai	*4	302637486	Raseinių r. sav. Gėluvos k. Dvaro g. 30, Registracijos vieta: Raseinių r. sav., Registracijos data: 2014-10-20	**A	100,00%	100,00%
113.	UAB KTG Eko Agrar	*4	300510650	Raseinių r. sav. Gėluvos k. Dvaro g. 30, Registracijos vieta: Raseinių r. sav., Registracijos data: 2014-10-20	**A	100,00%	100,00%
114.	UAB Agronita	*4	300132574	Raseinių r. sav. Gėluvos k. Dvaro g. 30, Registracijos vieta: Raseinių r. sav., Registracijos data: 2014-10-20	**A	100,00%	100,00%
115.	UAB Agronuoma	*4	303204954	Raseinių r. sav. Gėluvos k. Dvaro g. 30, Registracijos vieta: Raseinių r. sav., Registracijos data: 2014-10-20	**A	100,00%	100,00%
116.	UAB VL Investment Vilnius 12	*4	303205611	Raseinių r. sav. Gėluvos k. Dvaro g. 30, Registracijos vieta: Raseinių r. sav., Registracijos data: 2014-10-20	**A	100,00%	100,00%
117.	UAB Agrar Ašva	*4	301608542	Raseinių r. sav. Gėluvos k. Dvaro g. 30, Registracijos vieta: Raseinių r. sav., Registracijos data: 2014-10-20	**A	100,00%	100,00%
118.	UAB Agrar Varduva	*4	301608791	Raseinių r. sav. Gėluvos k. Dvaro g. 30, Registracijos vieta: Raseinių r. sav., Registracijos data: 2014-10-20	**A	100,00%	100,00%
119.	UAB Agrar Seda	*4	301608777	Raseinių r. sav. Gėluvos k. Dvaro g. 30, Registracijos vieta: Raseinių r. sav., Registracijos data: 2014-10-20	**A	100,00%	100,00%
120.	UAB Agrar Kvistė	*4	302308067	Raseinių r. sav. Gėluvos k. Dvaro g. 30, Registracijos vieta: Raseinių r. sav., Registracijos data: 2014-10-20	**A	100,00%	100,00%
121.	UAB Agrar Luoba	*4	302308035	Raseinių r. sav. Gėluvos k. Dvaro g. 30, Registracijos vieta: Raseinių r. sav., Registracijos data: 2014-10-20	**A	100,00%	100,00%
122.	UAB Agrar Gaja	*4	302594412	Raseinių r. sav. Gėluvos k. Dvaro g. 30, Registracijos vieta: Raseinių r. sav., Registracijos data: 2014-10-20	**A	100,00%	100,00%
123.	UAB Agrar Ariogala	*4	301626540	Raseinių r. sav. Gėluvos k. Dvaro g. 30, Registracijos vieta: Raseinių r. sav., Registracijos data: 2014-10-20	**A	100,00%	100,00%
124.	UAB Agrar Girdžiai	*4	301621568	Raseinių r. sav. Gėluvos k. Dvaro g. 30, Registracijos vieta: Raseinių r. sav., Registracijos data: 2014-10-20	**A	100,00%	100,00%
125.	UAB Agrar Vidauja	*4	301622531	Raseinių r. sav. Gėluvos k. Dvaro g. 30, Registracijos vieta: Raseinių r. sav., Registracijos data: 2014-10-20	**A	100,00%	100,00%
126.	UAB Agrar Raudonė	*4	302309532	Raseinių r. sav. Gėluvos k. Dvaro g. 30, Registracijos vieta: Raseinių r. sav., Registracijos data: 2014-10-20	**A	100,00%	100,00%
127.	UAB Agrar Venta	*4	302307855	Raseinių r. sav. Gėluvos k. Dvaro g. 30, Registracijos vieta: Raseinių r. sav., Registracijos data: 2014-10-20	**A	100,00%	100,00%
128.	UAB Agrar Nerys	*4	302594063	Raseinių r. sav. Gėluvos k. Dvaro g. 30, Registracijos vieta: Raseinių r. sav., Registracijos data: 2014-10-20	**A	100,00%	100,00%
129.	UAB Agrar Gėluva	*4	302312133	Raseinių r. sav. Gėluvos k. Dvaro g. 30, Registracijos vieta: Raseinių r. sav., Registracijos data: 2014-10-20	**A	100,00%	100,00%
130.	UAB Agrar Betygala	*4	302312222	Raseinių r. sav. Gėluvos k. Dvaro g. 30, Registracijos vieta: Raseinių r. sav., Registracijos data: 2014-10-20	**A	100,00%	100,00%

Nr.	Pavadinimas	Teisinė forma	Įmonės kodas	Adresas, įregistravimo vieta ir data	Veiklos pobūdis	Grupės nuosavybės dalis %	
						2020 09 30	2019 12 31
131.	UAB Agrar Dubysa	*4	302312215	Raseinių r. sav. Gėluvos k. Dvaro g. 30, Registracijos vieta: Raseinių r. sav., Registracijos data: 2014-10-20	**A	100,00%	100,00%
132.	UAB Agrar Pauliai	*4	302312165	Raseinių r. sav. Gėluvos k. Dvaro g. 30, Registracijos vieta: Raseinių r. sav., Registracijos data: 2014-10-20	**A	100,00%	100,00%
133.	UAB Agrar Mituva	*4	302312172	Raseinių r. sav. Gėluvos k. Dvaro g. 30, Registracijos vieta: Raseinių r. sav., Registracijos data: 2014-10-20	**A	100,00%	100,00%
134.	UAB AUGA Raseiniai	*4	304704364	Raseinių r. sav. Kalnujų mstl. Žieveliškės g. 1, Registracijos vieta: Raseinių r. sav., Registracijos data: 2017-11-06	**A	100,00%	100,00%
135.	Tėvynės žemėlė UAB	*4	303301428	Antano Tumėno st. 4, Vilniaus mun., Vilnius	**G	100,00%	100,00%
136.	Tėviškės žemėlė UAB	*4	303207199	Antano Tumėno st. 4, Vilniaus mun., Vilnius	**E	100,00%	100,00%
137.	KB Grybai LT	*3	302765404	Žibaių g. 37, Širvintos	**A	100,00%	22,03%

PASTABOS:

*	**	
*1 Žemės ūkio bendrovė	**A Žemės ūkio veikla	**G Dukterinių įmonių valdymas
*2 Asociacija	**B Grupės piniginis fondas	**H Prekyba ir logistika
*3 Kooperatyvinė bendrovė	**C Žmogiškųjų išteklių valdymas	
*4 Uždaroji akcinė bendrovė	**D IT sistemos vystymas	
*5 Viešoji įstaiga	**E Žemės valdymo bendrovė	
*6 Užsienio juridinis vienetas	**F Įrangos nuoma	



4. Ilgalaikis materialusis turtas

	Žemė	Pastatai ir statiniai	Mašinos ir įrenginiai	Transporto priemonės, įrenginiai ir kitas turtas	Nebaigta statyba	Iš viso
2018 m. gruodžio 31 d. (audituota)	21 638	41 495	25 701	2 746	1 312	92 892
- Pirminis 16 TFAS pripažinimas	38 031	975	-	-	-	39 006
- turto įsigijimas	777	6	1 488	324	1 655	4 250
- nurašymai ir pardavimai	(19)	(37)	(305)	(117)	(339)	(817)
- perkainojimas	3 152	-	-	-	-	3 152
- nusidėvėjimas	(5 359)	(2 382)	(4 282)	(755)	-	(12 778)
- perklasifikavimai	2 401	921	-	-	(921)	2 401
2019 m. gruodžio 31 d. (audituota)	60 622	40 978	22 602	2 198	1 707	128 108
- dukterinių įmonių įsigijimas	-	2 282	2 238	121	-	4 641
- turto įsigijimas	5 677	328	1 822	648	951	9 426
- nurašymai ir pardavimai	(5)	(17)	(67)	(20)	-	(109)
- perkainojimas	-	-	-	-	-	-
- nusidėvėjimas	(4 393)	(1 871)	(3 141)	(536)	-	(9 941)
- perklasifikavimai	-	256	724	2	(981)	-
2020 m. rugsėjo 30 d. (neaudituota)	61 901	41 955	24 178	2 413	1 677	132 125
Įsigijimo vertė						
2018 m. gruodžio 31 d.	21 638	52 695	39 547	5 101	1 312	120 293
2019 m. gruodžio 31 d.	65 981	54 560	40 730	5 308	1 707	168 286
2020 m. rugsėjo 30 d.	71 653	57 408	45 447	6 059	1 677	182 245
Sukauptas nusidėvėjimas ir vertės sumažėjimas						
2018 m. gruodžio 31 d.	-	(11 200)	(13 846)	(2 355)	-	(27 401)
2019 m. gruodžio 31 d.	(5 359)	(13 582)	(18 128)	(3 110)	-	(40 179)
2020 m. rugsėjo 30 d.	(9 752)	(15 453)	(21 269)	(3 646)	-	(50 120)
Likutinė vertė						
2018 m. gruodžio 31 d.	21 638	41 495	25 701	2 746	1 312	92 892
Likutinė vertė						
2019 m. gruodžio 31 d.	60 622	40 978	22 602	2 198	1 707	128 108
Likutinė vertė						
2020 m. rugsėjo 30 d.	61 901	41 955	24 178	2 413	1 677	132 125

Naudojimosi teise Grupės pripažintas turtas susijęs su šiomis ilgalaikio turto grupėmis:

	Žemė	
	2020 m. rugsėjo 30 d.	2019 gruodžio 31 d.
Turto naudojimosi teisės		
Įsigijimo savikaina	40 728	40 433
Įsigijimai	4 964	295
Atimti: sukauptą nusidėvėjimą	(9 752)	(5 359)
Iš viso	35 940	35 369
	Pastatai	
	2020 m. rugsėjo 30 d.	2019 gruodžio 31 d.
Turto naudojimosi teisės		
Įsigijimo savikaina	975	975
Įsigijimai	10	-
Atimti: sukauptą nusidėvėjimą	(237)	(133)
Iš viso	748	842

5. Biologinis turtas

Grupės biologinio turto judėjimų (tūkst. EUR) sudarė:

	Ilgalaikis turtas		Trumpalaikis turtas		Iš viso
	Melžiamos karvės	Kiti gyvuliai	Grybų auginimo terpė	Pasėliai	
Likutinė vertė 2018 m. gruodžio 31 d.	5 275	3 853	2 088	12 302	23 518
Tiesioginiai pirkimai	-	32	-	-	32
Sukauptos sąnaudos	-	3 613	26 359	34 484	64 456
Perkėlimas tarp grupių	2 302	(2 302)	-	-	-
Tiesioginiai pardavimai	(470)	(246)	-	-	(716)
Derlius	-	-	(26 221)	(38 258)	(64 479)
Perkainojimas	(1 028)	(125)	-	5 281	(4 128)
Nurašymai	(336)	(1 171)	-	-	(1 507)
Likutinė vertė 2019 m. gruodžio 31 d.	5 743	3 654	2 226	13 809	25 432
Tiesioginiai pirkimai	5	-	-	-	5
Sukauptos sąnaudos	-	2 866	21 557	34 229	58 395
Perkėlimas tarp grupių	1 755	(1 755)	-	-	-
Tiesioginiai pardavimai	(389)	(163)	-	-	(552)
Derlius	-	-	(21 432)	(41 877)	(63 309)
Perkainojimas	(1 241)	(1 064)	-	6 485	4 467
Nurašymai	(130)	(158)	-	-	(288)
Likutinė vertė 2020 m. rugsėjo 30 d.	5 743	3 380	2 350	12 677	24,150

6. Atsargos

Grupės atsargų judėjimų (tonomis) sudarė:

	Kviečiai	Ankštiniai	Grybai	Pienas	Galutinio vartojimo prekės			Žalios*	Iš viso
					Kita	Pašarai			
Likutinė vertė 2018 m. gruodžio 31 d.	16 423	12 188	194	12	-	-	50 126	-	78 943
Pirkimai	2 721	2 115	-	-	-	-	96	-	4 932
Pardavimai	(35 984)	(13 385)	(12 256)	(24 549)	-	-	(1 208)	-	(87 382)
Produkcija	51 268	18 055	12 063	26 165	-	-	69 418	-	176 969
Nurašymai į biologinį turtą (gyvulius)	(2 200)	(3 725)	-	(1 268)	-	-	(56 306)	-	(63 499)
Nurašymai į biologinį turtą (pasėlius ir grybų auginimą)	(5 901)	(7 575)	-	-	-	-	-	-	(13 476)
Atsargų nurašymai	(339)	(161)	-	(342)	-	-	(2 786)	-	(3 628)
Likutinė vertė 2019 m. gruodžio 31 d.	25 988	7 512	1	18	-	-	59 340	-	92 859
Pirkimai	1 749	4 247	-	-	-	-	110	-	6 106
Pardavimai	(37 512)	(8 536)	(9 709)	(19 307)	-	-	(729)	-	(75 794)
Produkcija	51 398	31 112	9 711	20 478	-	-	69 737	-	182 435
Nurašymai į biologinį turtą (gyvulius)	(1 031)	(2 104)	-	(827)	-	-	(42 822)	-	(46 784)
Nurašymai į biologinį turtą (pasėlius ir grybų auginimą)	(5 016)	(9 634)	-	-	-	-	-	-	(14 650)
Atsargų nurašymai	(275)	(43)	-	(353)	-	-	(5 495)	-	(6 166)
Likutinė vertė 2020 m. rugsėjo 30 d.	35 301	22 555	3	8	-	-	80 140	-	138 006

* Žalios susideda iš įvairių matavimo vienetų, todėl šioje lentelėje skaičiai nėra pateikti.



6. Atsargos (tęsinys)

Grupės atsargų judėjimas (tūkst. EUR) sudarė:

	Kviečiai	Ankštiniai	Grybai	Pienas	Galutinio vartojimo prekės	Kita	Pašarai	Žaliavos	Iš viso
Likutinė vertė 2018 m. gruodžio 31 d.	4 188	4 430	104	-	85	7 551	5 709	6 641	28 708
Pirkimai	875	992	-	-	2 943	3 722	6	12 318	20 856
Pardavimai	(9 473)	(4 880)	(26 348)	(9 925)	(2 987)	(14 208)	(25)	(587)	(68 433)
Produkcija	12 659	6 461	26 247	10 676	174	15 108	4 808	3 438	79 571
Nurašymai į biologinį turtą (gyvulius)	(495)	(1 407)	-	(479)	-	(1 194)	(3 829)	(5 749)	(13 153)
Nurašymai į biologinį turtą (pasėlius ir grybų auginimą)	(963)	(2 887)	-	-	-	(3 253)	-	(10 094)	(17 197)
Atsargų nurašymai	(86)	(57)	-	(135)	(30)	(845)	(206)	(35)	(1 394)
Likutinė vertė 2019 m. gruodžio 31 d.	6 705	2 652	3	137	185	6 881	6 463	5 932	28 958
Atsargos, įgytos su dukterine įmone	-	-	-	-	234	-	-	818	1 052
Pirkimai	643	1,837	-	-	2 887	3 885	11	10 019	19 282
Pardavimai	(9 041)	(2 918)	(20 471)	(7 245)	(3 020)	(15 314)	(13)	(539)	(58 561)
Produkcija	10 433	10 945	20 474	7 579	117	13 851	4 353	2 480	70 232
Nurašymai į biologinį turtą (gyvulius)	(227)	(801)	-	(313)	-	(1 287)	(3 411)	(4 234)	(10 273)
Nurašymai į biologinį turtą (pasėlius ir grybų auginimą)	(1 021)	(3 682)	-	-	-	(2 575)	-	(7 757)	(15 035)
Atsargų nurašymai	(70)	(15)	-	(154)	(4)	(332)	(345)	(57)	(977)
Likutinė vertė 2020 m. rugsėjo 30 d.	7 422	8 018	6	3	398	5 109	7 059	6 663	34 678

7. Gautinos sumos ir išankstiniai apmokėjimai

Balanso sudarymo dienai Grupės gautinas sumas ir išankstinius apmokėjimus sudarė:

	2020 m. rugsėjo 30 d.	2019 m. gruodžio 31 d.
Prekybos gautinos sumos iš viso, bendrąja verte	16 505	7 247
Gautinas PVM	777	639
Gautinos sumos iš Nacionalinės mokėjimų agentūros	6 752	1 385
Gautinos sumos iš fizinių asmenų	72	43
Kitos gautinos sumos	368	1 173
Išankstiniai mokėjimai ir atidėtosios sąnaudos	3 331	2 982
Atimti: atidėjimas dėl galimų nuostolių	(148)	(148)
Prekybos gautinų sumų iš viso, grynąja verte	27 655	13 322
Ilgalaikės gautinos sumos bendrąja verte	1 945	5 975
Atimti: atidėjimas dėl galimų nuostolių	(299)	(299)
Iš viso	29 301	18 998

Gautinos sumos iš Nacionalinės mokėjimų agentūros – tiesioginės gautinos subsidijos už pasėlius ir pieną, kurios sumokamos iki kitų metų balandžio 30 d.



8. Finansiniai įsipareigojimai

Grupės ilgalaikės paskolas sudarė:

	<u>2020 m. rugsėjo 30 d.</u>	<u>2019 m. gruodžio 31 d.</u>
<i>Bankų paskolos</i>		
Grybų auginimo įmonės	486	1 970
Produkcijos gamybos įmonės	1 132	-
Žemės ūkio įmonės	5 334	6 435
Patronuojanti įmonė	3 000	-
<i>Ilgalaikės mokėtinos sumos trečiosioms šalims</i>		
Ilgalaikė mokėtina suma kreditoriui	755	3 489
Ilgalaikė mokėtina suma investiciniam fondui už įsigyjamą žemę	253	1 072
Žaliosios obligacijos	<u>18 744</u>	<u>18 523</u>
Iš viso	<u>29 705</u>	<u>31 489</u>
Atėmus: sumos, mokėtinos per vienerius metus (pagal sutartis)	<u>(5 044)</u>	<u>(10 819)</u>
Ilgalaikių paskolų iš viso	<u>24 661</u>	<u>20 670</u>

2019 m. gruodžio mėn. 13 d. Grupė išleido 20 000 vnt. Žaliųjų obligacijų (toliau – Obligacijos), kurių vienos nominali vertė yra 1 000 Eur, o metinė palūkanų norma – 6 proc. Obligacijų išpirkimas numatytas 2024 m. gruodžio 17 d. Palūkanų mokėjimai numatyti kasmet gruodžio 17 d. iki 2024 m. Obligacijos yra įtrauktos į reguliuojamą rinką AB Nasdaq Vilnius skolos VP sąraše. Obligacijų balansinė vertė pirminio pripažinimo metu pateikiama be emisijos išlaidų ir pritaikytų nuolaidų. Visos obligacijų išleidimo išlaidos yra apskaitomos kaip palūkanų sąnaudos ir kapitalizuojamos prie obligacijų vertės per 5 metų laikotarpį.

Ilgalaikių paskolų ir mokėtinų sumų grąžinimo terminai:

	<u>2020 m. rugsėjo 30 d.</u>	<u>2019 m. gruodžio 31 d.</u>
<i>Bankų paskolos</i>		
Per antrus metus	4 369	997
Per trečius ir ketvirtus metus	968	571
Po penktų metų ir vėliau	<u>19 324</u>	<u>19 102</u>
Iš viso	<u>24 661</u>	<u>20 670</u>

Grupės trumpalaikės paskolas sudarė:

	<u>2020 m. rugsėjo 30 d.</u>	<u>2019 m. gruodžio 31 d.</u>
<i>Bankų paskolos</i>		
Grybų auginimo įmonės	2 400	2 400
Produkcijos gamybos įmonės	139	-
Patronuojanti įmonė	<u>19 500</u>	<u>16 900</u>
Trumpalaikių paskolų iš viso	<u>22 039</u>	<u>19 300</u>

Trumpalaikėse paskolose kredito linijos sudaro 22 039 tūkst. Eur (2019 metais - 19 300 tūkst. Eur).

9. Nuoma

Grupės nuomą sudarė:

	<u>2020 m. rugsėjo 30 d.</u>	<u>2019 m. gruodžio 31 d.</u>
<i>Nuomos įsipareigojimai</i>		
Nuomos įsipareigojimai susiję su turto nuosavybės teisėmis*	35 426	34 960
Nuomos įsipareigojimai susiję su kitu turto**	<u>7 708</u>	<u>8 245</u>
Iš viso	<u>43 134</u>	<u>43 205</u>
<i>Atimti: per vienerius metus mokėtinos sumos</i>		
Nuomos įsipareigojimai susiję su turto nuosavybės teisėmis*	1 152	4 113
Nuomos įsipareigojimai susiję su kitu turto**	<u>1 087</u>	<u>2 942</u>
Iš viso	<u>2 239</u>	<u>7 054</u>
Iš viso ilgalaikių nuomos įsipareigojimų	<u>40 895</u>	<u>36 150</u>

* Nuomos įsipareigojimai, apskaityti kaip veiklos nuoma iki 16-ojo TFAS priėmimo.

** Nuomos įsipareigojimai, apskaityti kaip finansinė nuoma iki 16-ojo TFAS priėmimo.



10. Veiklos segmentų rezultatų apžvalga

AUGALININKYSTĖS SEGMENTAS

	9 mėnesiai, pasibaigę 2020 m. rugsėjo 30 d.	9 mėnesiai, pasibaigę 2019 m. rugsėjo 30 d.
a) Žemės ūkio produkcijos derlius		
Bendroji dirbama žemė, ha	39 637	38 564
Kviečiai	11 896	11 503
Ankštiniai	9 035	8 039
Kitos grūdinės kultūros	9 664	9 129
Pašarinės kultūros	8 168	8 984
Pūdymas	875	910
Vidutinis derlingumas, t/ha		
Kviečiai	4,13	4,20
Ankštiniai	2,73	1,69
Kitos grūdinės kultūros	-	-
Pašarinės kultūros	-	-
Bendrasis derlius, tikrąja verte, EUR'000	41 877	36 065
Kviečiai	10 573	12 674
Ankštiniai	9 053	4 867
Kitos grūdinės kultūros	16 430	12 538
Pašarinės kultūros	5 821	5 986
Bendrosios derliaus sąnaudos, EUR'000	33 942	26 204
Kviečiai	10 224	10 636
Ankštiniai	7 905	6 672
Kitos grūdinės kultūros	9 993	8 896
Pašarinės kultūros	5 821	5 986
Biologinio turto tikrosios vertės pasikeitimo įtaka, iš viso EUR'000*	7 935	3 875
<i>Biologinio turto tikrosios vertės pasikeitimo įtaka, pripažinta praėjusiame laikotarpyje, EUR'000*</i>	1 450	-
Biologinio turto tikrosios vertės pasikeitimo įtaka, pripažinta ataskaitiniame laikotarpyje, EUR'000*	6 485	3 875

*Grupė apskaičiavo nenukultų kultūrų tikrąją vertę 2020 m. rugsėjo 30 d. Daugiau informacijos pateikiama vadovybės komentare augalininkystės segmento apžvalgoje.

	9 mėnesiai, pasibaigę 2020 m. rugsėjo 30 d.	9 mėnesiai, pasibaigę 2019 m. rugsėjo 30 d.
b) Žemės ūkio produkcijos pardavimai		
Bendrosios parduotos žemės ūkio produkcijos pajamos	27 898	16 448
Bendrosios parduotos žemės ūkio produkcijos sąnaudos *	28 812	17 727
Bendrieji atsargų nurašymai	(977)	(732)
Žemės ūkio produkcijos pardavimo rezultatas, EUR'000	(1 892)	(2 011)

* Parduotos žemės ūkio produkcijos kaina atspindi derliaus vertę, tikrąja verte derliaus nuėmimo metu ir susijusias pardavimo sąnaudas.

	9 mėnesiai, pasibaigę 2020 m. rugsėjo 30 d.	9 mėnesiai, pasibaigę 2019 m. rugsėjo 30 d.
c) Žemės ūkio subsidijos		
Tiesioginės subsidijos	3 522	3 150
Ekologinės žemdirbystės subsidijos	2 052	2 124
Subsidijų iš viso, EUR'000	5 574	5 274
Bendrasis augalininkystės segmento pelnas, EUR'000 (a+b+c)	10 167	7 138
<i>Nusidėvėjimas, įtrauktas į žemės ūkio produkcijos užauginimo sąnaudas, EUR'000</i>	3 199	3 207



10. Veiklos segmentų rezultatų apžvalga (tęsinys)

PIENININKYSTĖS SEGMENTAS	9 mėnesiai, pasibaigę 2020 m. rugsėjo 30 d.	9 mėnesiai, pasibaigę 2019 m. rugsėjo 30 d.
Bendrasis parduotas produkcijos kiekis, tonos	19 828	19 144
Įprastinis pienas, tonos	1 408	5 689
Ekologinis pienas, tonos	17 899	12 909
Galvijai, tonos	521	546
Bendrosios pieninkystės segmento pajamos, EUR'000	8 177	7 634
Įprastinis pienas, EUR'000	461	1 831
Ekologinis pienas, EUR'000	7 165	5 236
Galvijai, EUR'000	551	567
Bendrosios pieninkystės segmento sąnaudos, EUR'000	7 796	7 641
Pieno, EUR'000	7 245	7 074
Mėsos, EUR'000	551	567
Biologinio turto tikrosios vertės pasikeitimas, EUR'000	(2 305)	(2 311)
Subsidijų iš viso, EUR'000	1 968	1 668
Bendrasis pieninkystės segmento pelnas, EUR'000	43	(650)
<i>Nusidėvėjimas, įtrauktas į pieninkystės segmento pardavimo sąnaudas, EUR'000</i>	380	402
GRYBININKYSTĖS SEGMENTAS	9 mėnesiai, pasibaigę 2020 m. rugsėjo 30 d.	9 mėnesiai, pasibaigę 2019 m. rugsėjo 30 d.
Bendrasis parduotas kiekis, tonos	9 652	9 013
Įprastiniai grybai, tonos	8 922	8 356
Ekologiniai grybai, tonos	729	657
Bendrosios grybų pardavimo pajamos, EUR'000	21 536	19 276
Įprastiniai grybai, EUR'000	19 269	17 307
Ekologiniai grybai, EUR'000	2 267	1 969
Bendrosios grybų pardavimo sąnaudos, EUR'000	20 301	17 865
Įprastiniai grybai, EUR'000	18 967	16 491
Ekologiniai grybai, EUR'000	1 334	1 374
Grybų komposto pardavimo pajamos, EUR'000	1 399	1 866
Grybų komposto pardavimo savikaina, EUR'000	1 256	1 768
Bendrasis grybininkystės segmento pelnas, EUR'000	1 379	1 508
<i>Nusidėvėjimas, įtrauktas į grybų pardavimo sąnaudas, EUR'000</i>	1 176	1 258
GALUTINIAM VARTOTOJIMUI SKIRTI PAKUOTI PRODUKTAI PAKUOTĖSE	9 mėnesiai, pasibaigę 2020 m. rugsėjo 30 d.	9 mėnesiai, pasibaigę 2019 m. rugsėjo 30 d.
Bendrosios vartojimui skirtų pakuotų produktų pardavimo pajamos, EUR'000	3 368	1 832
Bendrosios vartojimui skirtų pakuotų produktų pardavimo sąnaudos, EUR'000	3 079	1 826
Bendrasis vartojimui skirtų pakuotų produktų pardavimo pelnas, EUR'000	290	6
<i>Nusidėvėjimas, įtrauktas į vartojimui skirtų pakuotų produktų pardavimo sąnaudas, EUR'000</i>	300	-



11. Veiklos sąnaudos

Veiklos sąnaudas pagal sąnaudų tipą sudarė:

	9 mėnesiai, pasibaigę rugsėjo 30 d.	
	2020 m.	2019 m.
Darbo užmokesčio sąnaudos	2 557	2 574
Socialinio draudimo sąnaudos	851	798
Akcijų opcijų darbuotojams sąnaudos	185	149
Baudos ir pavėluoti mokėjimai	51	187
Ilgalaikio materialiojo turto nusidėvėjimas	573	519
Turto vertės sumažėjimas	-	-
Konsultacinės ir verslo planų rengimo paslaugos	177	248
Mokesčių ir draudimų sąnaudos	627	509
Pardavimų sąnaudos	521	414
Kuro sąnaudos	130	156
Turto registravimo ir notarų sąnaudos	118	72
Nuoma ir komunalinės paslaugos	295	265
Transporto sąnaudos	195	208
Administracinės sąnaudos	409	276
Kitos sąnaudos	573	456
Iš viso	7 262	6 831

2019 m. balandžio mėn. Bendrovė patvirtino akcijų darbuotojams opcijų planą, todėl nuo šio plano patvirtinimo apskaitomos darbuotojams skirtų akcijų apmokėjimo sąnaudos, susijusios su darbuotojams suteiktais opcionais. Sąnaudos pripažįstamos tolygiai per 3 metų laikotarpį, apskaitomos pelno (nuostolių) ataskaitoje ir kaupiamos nuosavybės straipsnyje.

12. Kitos pajamos

Kitas pajamas sudarė:

	9 mėnesiai, pasibaigę rugsėjo 30 d.	
	2020 m.	2019 m.
Pelnas (nuostolis) dėl ilgalaikio turto pardavimo	26	80
Pelnas (nuostolis) dėl dukterinių įmonių pardavimo	-	3
Palūkanų ir baudų pajamos	245	332
Draudimo išmokos	50	25
Kitos pajamos	32	93
Iš viso	353	533

13. Finansinės sąnaudos

Grupės finansines sąnaudas sudarė:

	9 mėnesiai, pasibaigę rugsėjo 30 d.	
	2020 m.	2019 m.
Banko palūkanų sąnaudos	1 148	1 350
Obligacijų palūkanų sąnaudos	1 122	-
Išperkamosios nuomos ir kitos finansinės veiklos sąnaudos	434	509
Išperkamosios nuomos palūkanų sąnaudos (16 TFAS)	1 726	1 011
Nuostoliai dėl valiutų kurso pasikeitimo	19	16
Kitos finansinės veiklos sąnaudos	62	95
Iš viso	4 530	2 981



14. Investicijų padidinimas, įsigijimai ir dukterinių įmonių pardavimas

2020 m. vasario 14 d. Grupės įmonės Baltic Champs UAB ir AUGA Luganta UAB kartu su kitais Grybai LT KB akcininkais kapitalizavo Grybai LT KB suteiktas paskolas. Dėl to padidėjo Grybai LT KB akcinis kapitalas ir pasikeitė Grupės investicijos į įmonę dydis. Dviejų Grupės įmonių - UAB Baltic Champs ir UAB AUGA Luganta – bendra kontroliuojama Grybai LT KB akcijų dalis padidėjo nuo 22% iki 61%. 2020 m. gegužės 29 d. Grupės įmonės Agromilk KB, Juodmargėlis KB ir Šventosios pievos KB iš likusių Grybai LT KB mažumos akcininkų išpirko akcijas ir Grupė perėmė visą Grybai LT KB kontrolę.

Grybai LT, KB tikroji vertė yra tokia:

Įsigijimas	Grybai LT, KB	
	Tikroji vertė 2020 m. gegužės 31 d.	
<i>Ilgalaikis turtas</i>		
Ilgalaikis materialus turtas		4 617
Trumpalaikis turtas		
Atsargos		1 011
Prekybos gautinos sumos ir kitas trumpalaikis turtas		249
Pinigai ir pinigų ekvivalentai		2
<i>Ilgalaikiai įsipareigojimai</i>		
Finansiniai įsipareigojimai		(1 287)
Paskolos iš AUGA grupės įmonių		(3 525)
Atidėti mokėsičių įsipareigojimai		-
Trumpalaikiai įsipareigojimai		
Kiti finansiniai įsipareigojimai		(182)
Skolos tiekėjams ir kiti trumpalaikiai įsipareigojimai		(485)
Grynasis turtas įsigijimo metu		399
Įsigytas akcinis kapitalas, %		100,00
Bendra įsigytos investicijos vertė		399
Sumokėti pinigai už akcijas		1 504
Kapitalizuotų paskolų vertė		1 653
Iš viso už įsigijimą		3 157
Prestizas		2 758

Iki Grybai LT, KB akcijų įsigijimo, Grybai LT, KB teikė gamybos paslaugas Grupei ir gamino vartojimui paruoštus produktus (sriubas, konservuotas daržoves ir t.t.). Grupė, siekdama plėsti parengtos vartoti produkcijos gamybos apimtį, kontroliuoti gamybos procesą bei jį tobulinti, įsigijo Grybai LT, KB kontrolę.

Grynoji pinigų vertė, sumokėta už Grybai LT, KB įsigijimą:

Įsigijimo vertė, sumokėta pinigais	1 504
Atimti: įgyti pinigai ir pinigų ekvivalentai	2
Grynoji pinigų vertė, sumokėta už įsigijimą	1 502

Įgytų gautinų sumų tikroji vertė yra 249 tūkst. Eur. Visos gautinos sumos tikėtina, jog bus atgautos.

Įsigytos įmonės rezultatai į Grupės konsoliduotas finansines ataskaitas yra įtraukti nuo 2020 m. birželio 1 d. Per laikotarpį nuo 2020 m. birželio 1 d. iki 2020 rugsėjo 30 d. Grybai LT, KB prie Grupės konsoliduotųjų pajamų prisidėjo 248 tūkst. Eur, o prie grynojo rezultato – 19 tūkst. Eur pelnu.

15. Reikšmingi sandoriai su susijusiomis šalimis

AUGA group, AB 2018 m. spalio 3 d. sudarė sutartį dėl iki 4 mln. eurų paskolos gavimo iš Baltic Champs Group, UAB, kuriai priklauso 55,04 proc. AUGA group, AB akcijų. Šio sandorio metu nebuvo prašomos užtikrinimo priemonės, netaikomi sutarties sudarymo ir panašūs mokesčiai, bei taikoma fiksuota palūkanų norma, atitinkanti rinkos sąlygas. Paskola buvo pilnai grąžinta 2020 m. rugsėjo 19 d.



16. Esminiai įvykiai per 2020 m. sausio mėn. – 2020 m. lapkričio mėn.

Apie visus grupės esminius įvykius buvo informuota per NASDAQ VILNIUS CNS sistemą ir per ESPI informavimo sistemą, kurią administruoja Lenkijos finansinių rinkų priežiūros institucija, bei EBI duomenų bazę administruojamą Varšuvos vertybinių popierių biržos.

Platinimo data	Pranešimo pavadinimas
2020.11.26	AUGA group, AB grupės įmonės pasirašė susitarimus su finansų institucijomis dėl paskolų refinansavimo ir papildomų limitų suteikimo
2020.11.24	Kvietimas į AUGA group, AB 2020 m. 9 mėnesių neaudituočių finansinių rezultatų pristatymą internetiniame seminare
2020.11.16	„WOOD & Company“ paskelbė AUGA group, AB vertinimą
2020.11.06	PATIKSLINIMAS: 2020 m. AUGA group, AB periodinės informacijos atskleidimo datos (investuotojo kalendorius)
2020.09.02	AUGA group, AB 2020 m. devynių mėnesių finansinių rezultatų pristatymas
2020.08.31	Pranešimas apie AUGA group, AB tarpinę finansinę informaciją už 6 mėn. laikotarpį, pasibaigusį 2020 m. rugsėjo 30 d.
2020.08.28	Kvietimas į AUGA group, AB 2020 m. 9 mėnesių neaudituočių finansinių rezultatų pristatymą internetiniame seminare
2020.07.01	AUGA group, AB įžengė į Australijos rinką
2020.06.20	Enlight Research paskelbė AUGA group, AB vertinimą
2020.06.02	AUGA group, AB surengė internetinį seminarą
2020.06.01	AUGA group, AB paskelbė išsamų strategijos pristatymą investuotojams
2020.05.31	AUGA group, AB 2020 m. trijų mėnesių finansinių rezultatų pristatymas
2020.05.29	Pranešimas apie AUGA group, AB tarpinę finansinę informaciją už 3 mėn. laikotarpį, pasibaigusį 2020 m. kovo 31 d.
2020.05.26	Kvietimas į AUGA group, AB 2020 metų 3 mėnesių neaudituočių finansinių rezultatų pristatymą internetiniame seminare
2020.04.30	AUGA group, AB eilinio visuotinio akcininkų susirinkimo, įvykusio 2020 m. balandžio 30 d., sprendimai
2020.04.27	PRANEŠIMAS ŽINIASKLAIDAI: AUGA group, AB pristatė penkerių metų strategiją – tiekti ekologišką maistą be kainos gamtai ir tapti tvarumo sinonimu
2020.04.22	AUGA group, AB pranešimai apie vadovaujančias pareigas einančių asmenų sandorius
2020.04.22	AUGA group, AB tęsia darbuotojų skatinimo akcijomis programą
2020.04.17	Pranešimas apie 2020 m. balandžio 30 d. vyksiančio AUGA group, AB eilinio visuotinio akcininkų susirinkimo darbotvarkės klausimų sprendimų projektais bei susijusia informacija papildymą
2020.04.11	Pranešimas apie 2020 m. balandžio 30 d. vyksiančio AUGA group, AB eilinio visuotinio akcininkų susirinkimo darbotvarkės klausimų sprendimų projektais bei susijusia informacija papildymą
2020.04.08	Pranešimas apie 2020 m. balandžio 30 d. šaukiamą AUGA group, AB eilinį visuotinį akcininkų susirinkimą
2020.04.02	COVID-19 pandemijos poveikis AUGA group, AB verslo veiklos aplinkai
2020.03.04	AUGA group, AB surengė internetinį seminarą
2020.02.28	„AUGA group“, AB tarpinė informacija už 12 mėn. laikotarpį, pasibaigusį 2019 m. gruodžio 31 d.
2020.02.27	Kvietimas į AUGA group 2019 metų 12 mėnesių neaudituočių finansinių rezultatų pristatymą internetiniame seminare
2020.02.19	„AUGA group“ žaliosios obligacijos įtrauktos į Nasdaq Tvaryjų obligacijų tinklą
2020.01.28	2020 m. AUGA group, AB periodinės informacijos atskleidimo datos (investuotojo kalendorius)

