

Kvartalsrapport for Jobindex A/S for 4. kvartal 2020

- Nettoomsætningen steg med 14% til 86 mio. kr. i 4. kvartal mod 76 mio. kr. i 4. kvartal 2019
- Driftsoverskud før renter og skat steg til 26 mio. kr. i 4. kvartal fra 18 mio. kr. i 4. kvartal 2019
- Antallet af nyindrykkede jobannoncer blev halveret i marts måned på grund af Corona-krisen, men er siden kommet tilbage og ligger nu på ca. 102% af niveauet i januar/februar før krisen
- Jobmarkedet er dermed ikke bare kommet tilbage, det ligger faktisk højere end sidste år og højere end niveauet i januar/februar før krisen ramte, og det har det gjort siden september
- For 2020 som helhed blev omsætningen på 280 mio. kr. og driftsoverskuddet på 75 mio. kr., og Jobindex indfrier således de opjusterede forventninger fra januar om en nettoomsætning i niveauet 280 mio. kr. og et driftsoverskud før renter og skat i niveauet 70 mio. kr.
- Jobindex håber og forventer, at jobmarkedet vil holde sig på samme høje niveau i hele 2021, og forventer på den baggrund en nettoomsætning i niveauet 320 mio. kr. og et driftsoverskud i niveauet 90 mio. kr. for hele 2021, men understreger, at usikkerheden er større end normalt

Vores tal viser, at det går rigtigt godt. Jobannoncemarkedet er kommet tilbage og ligger lige nu på 102% af niveauet før krisen. Vi har under Corona-krisen set udsving på ugebasis, som vi normalt ser på årsbasis. Men på nær enkelte brancher er jobmarkedet kommet tilbage og ser normalt ud.

Nettoomsætningen steg med 14% til 86 mio. kr., det højeste niveau nogensinde, mod 76 mio. kr. i 4. kvartal 2019. Driftsoverskuddet før renter og skat blev på 26 mio. kr. mod 18 mio. kr. i 4. kvartal 2019. Driftsoverskuddet var negativt påvirket af udgifter på 4,8 mio. kr. til medarbejderaktier, der blev uddelt i 4. kvartal. EBITDA ekskl. medarbejderaktierne blev således på hele 34 mio. kr. mod 20 mio. kr. i 4. kvartal 2019, hvilket viser, hvor meget den ordinære drift er blevet forbedret. Den negative driftspengestrøm skyldes, at vi har forudbetalt skat og moms for at undgå negative renter.

For 2020 som helhed faldt nettoomsætningen med 11% til 280 mio. kr. mod 314 mio. kr. i 2019. Driftsoverskuddet faldt med 16% til 75 mio. kr. fra 89 mio. kr. i 2019, men overskuddet sidste år inkluderer indtægter på 7 mio. kr. fra salget af Jobbsafari Sverige til Schibsted. EBITDA faldt således kun med 5% til 90 mio. kr. mod 96 mio. kr. i 2019. Tallene er ikke reviderede. Det endelige årsregnskab vil være lidt anderledes, da vi vil ændre regnskabspraksis for lejekontrakten i Valby.

Jobindex og StepStone

Jobindex' annonceprodukter nåede en omsætning på 63 mio. kr. i 4. kvartal 2020 mod 55 mio. kr. i 4. kvartal 2019. Rekrutteringsprodukter omsatte for 7,0 mio. kr. mod 6,3 mio. kr. i 4. kvartal 2019. StepStone og de internationale annoncer omsatte for 1,8 mio. kr. mod 1,9 mio. kr. i 4. kvartal 2019. Driftsoverskuddet før renter og skat blev 23,5 mio. kr. mod 16 mio. kr. i 4. kvartal 2019. Flytningen gik over al forventning, og vi nåede lige at opleve bygningen inden vi gik tilbage til hjemmearbejde. Men vi glæder os til, at vi forhåbentligt snart kan komme tilbage til en mere normal hverdag igen.

Computerworld og it-jobbank

Computerworld havde en omsætning på 9,2 mio. kr. i 4. kvartal mod 7,5 mio. kr. i 4. kvartal 2019. Computerworld Premium med betalte abonnementsnyheder er en stor succes, og det er lykkedes at gøre forretningen mere digital og indrette et nyt videostudie og afvikle virtuelle videokonferencer i stedet for fysiske konferencer. IDG Direct booker også virtuelle møder i stedet for fysiske møder. It-jobbank omsatte for 5,5 mio. kr. i 4. kvartal mod 4,5 mio. kr. i 4. kvartal 2019. Computerworld og it-jobbank havde i alt et driftsoverskud på 3,8 mio. kr. i 4. kvartal mod 1,8 mio. kr. i 4. kvartal 2019.

Hovedtal

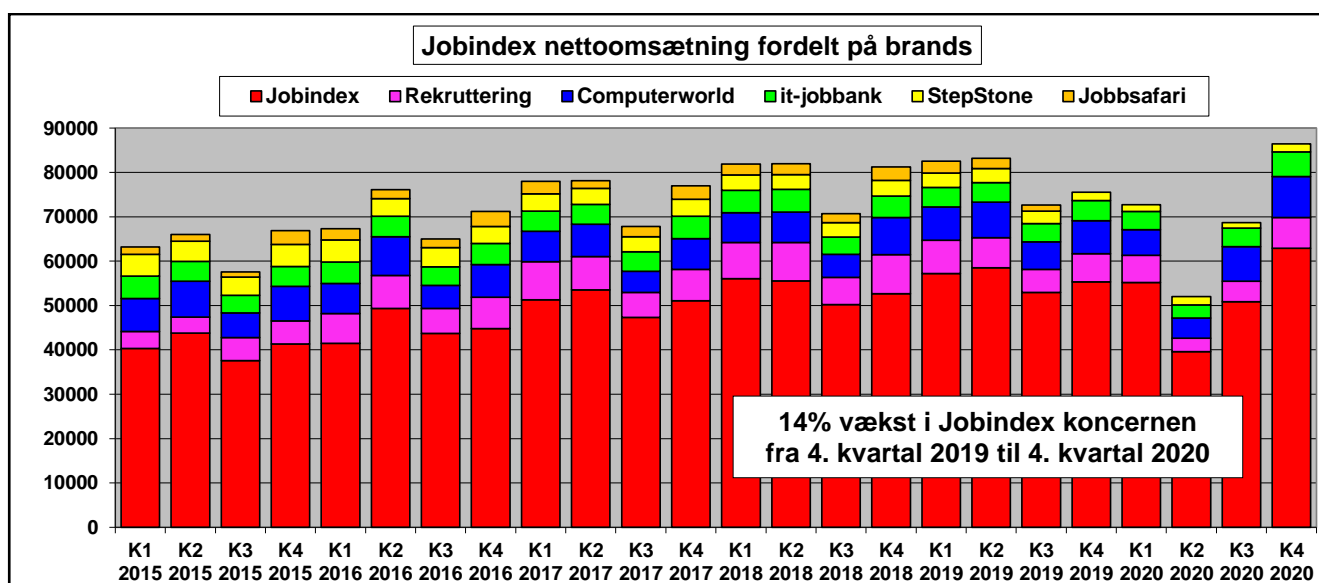
Resultatopgørelse	4. kvartal 2020	4. kvartal 2019	Året 2020	Året 2019	Vækst
Faktureret omsætning	88.885 t.kr.	79.712 t.kr.	278.076 t.kr.	313.228 t.kr.	-11%
Nettoomsætning	86.418 t.kr.	75.565 t.kr.	279.874 t.kr.	313.933 t.kr.	-11%
EBITDA ekskl. særlige poster	33.539 t.kr.	19.744 t.kr.	90.354 t.kr.	95.528 t.kr.	-5%
Overskud før renter og skat	26.376 t.kr.	17.665 t.kr.	75.201 t.kr.	89.342 t.kr.	-16%
Resultat pr. aktie	24 kr.	16 kr.	67 kr.	76 kr.	-12%
Antal udestående aktier	900.000	900.000	900.000	900.000	0%

Balance	31. dec. 2020	30. sep. 2020	31. dec. 2020	Ultimo 2019	Vækst
Aktiver i alt	276.461 t.kr.	236.490 t.kr.	276.461 t.kr.	198.529 t.kr.	39%
Egenkapital ekskl. udbytte	144.243 t.kr.	122.754 t.kr.	144.243 t.kr.	84.237 t.kr.	71%
Likvider, værdipapirer, bankgæld	105.913 t.kr.	139.381 t.kr.	105.913 t.kr.	101.008 t.kr.	5%

Pengestrømsopgørelse	4. kvartal 2020	4. kvartal 2019	Året 2020	Året 2019	Vækst
Likvider og værdipapirer primo	139.381 t.kr.	105.501 t.kr.	101.008 t.kr.	103.571 t.kr.	-2%
Driftens pengestrømme	-30.355 t.kr.	-2.966 t.kr.	31.919 t.kr.	73.573 t.kr.	-57%
Investeringernes pengestrømme	-3.113 t.kr.	-1.527 t.kr.	-27.015 t.kr.	-8.636 t.kr.	213%
Finansieringens pengestrømme	0 t.kr.	0 t.kr.	0 t.kr.	-67.500 t.kr.	-100%
Likvider og værdipapirer ultimo	105.913 t.kr.	101.008 t.kr.	105.913 t.kr.	101.008 t.kr.	5%

Egenkapitalopgørelse	4. kvartal 2020	4. kvartal 2019	Året 2020	Året 2019	Vækst
Egenkapital primo ekskl. udbytte	122.754 t.kr.	69.945 t.kr.	84.237 t.kr.	15.876 t.kr.	431%
Periodens resultat efter skat	21.490 t.kr.	13.292 t.kr.	60.007 t.kr.	68.140 t.kr.	-12%
Egenkapital ultimo ekskl. udbytte	144.243 t.kr.	84.237 t.kr.	144.243 t.kr.	83.376 t.kr.	71%

Tallene er ikke reviderede. EBITDA er ekskl. afskrivninger og 4,8 mio. kr. til medarbejderaktier i K4.



Figur 1: Jobindex koncernens nettoomsætning fordelt på brands 2015-2020

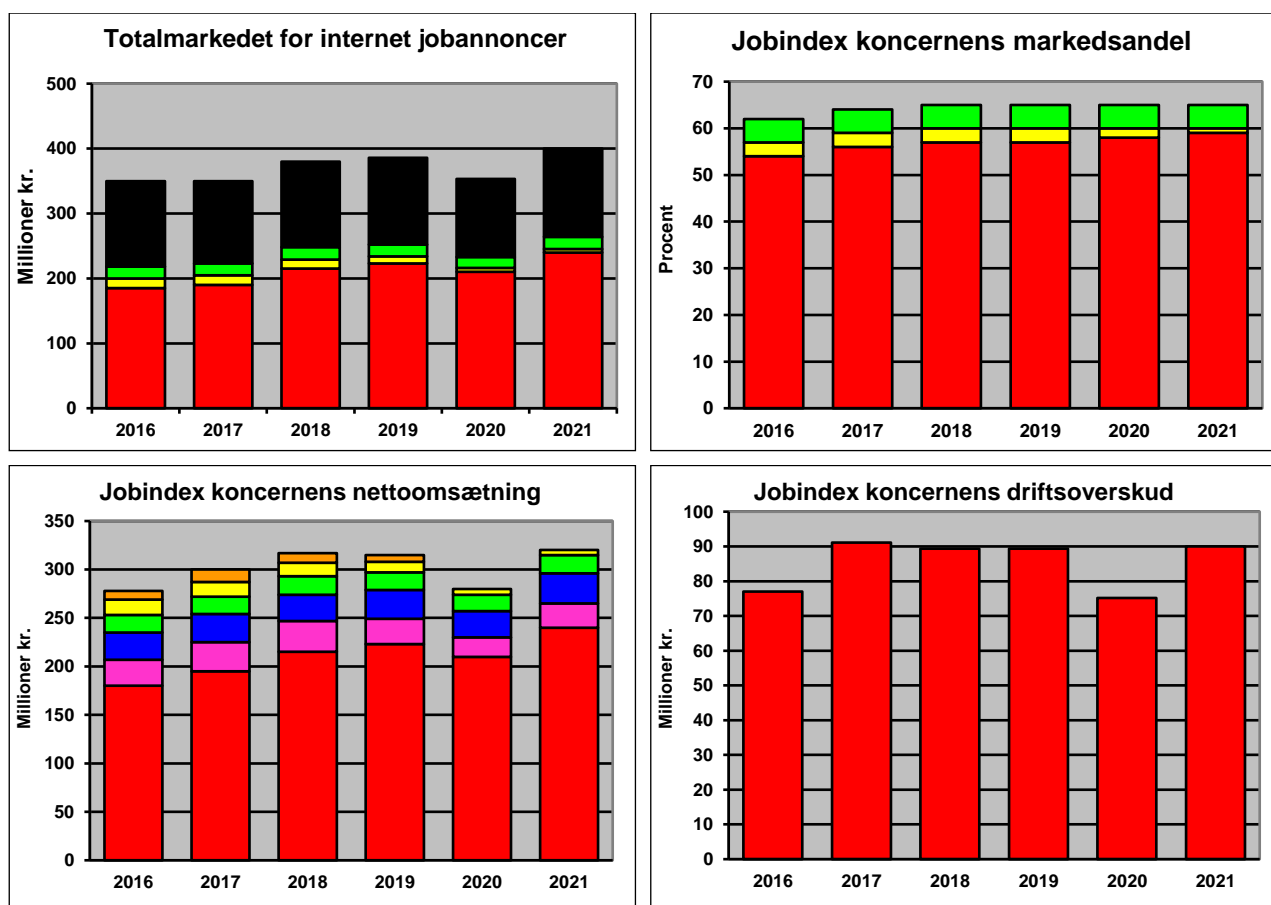
Tema: Forventninger til Jobindex i 2021

I 2020 forventede vi, at jobannoncemarkedet ville vokse med ca. 5%. Men vi skrev også i kvartalsmeddelelsen at "Forudsætningen for dette er, at hverken Brexit, handelskrig, Corona-virusen eller aktiemarkederne skaber usikkerhed i 2020." I starten af 2021 er usikkerheden større, end den har været siden finanskrisen. Corona-pandemien er ikke overstået og kan stadig give nye restriktioner og nedlukninger. Men det var ikke restriktionerne, der sænkede jobmarkedet i foråret 2020, det var usikkerheden og nervøsiteten, og den er der ikke længere. Tværtimod har udsigten til nye vacciner skabt optimisme, ikke bare på aktiemarkederne men også på jobmarkedet. 4. kvartal var således den højeste omsætning i firmaets historie, og det er fortsat i januar og februar. 3 af de 10 travleste uger i firmaets 25-årige historie ligger således indenfor de seneste 2 måneder. Når Corona-krisen er overstået, er der håb om, at virksomhederne genstarter de projekter, som de har udskudt i 2020.

Vi estimerer, at Jobindex koncernen har en samlet markedsandel på ca. 2/3, og vi forventer, at det vil være uændret i 2021. Vi estimerer, at LinkedIn har en markedsandel på ca. 1/5, og at de traditionelle konkurrenter som Ofir, Ingeniørens Jobfinder og avisernes jobsites tilsammen har en markedsandel på ca. 1/10, mens de mindre jobsites tilsammen har en markedsandel på ca. 1/20.

Vi forventer en samlet omsætning på 265 mio. kr. i Jobindex heraf 25 mio. kr. fra rekruttering. Dertil kommer 31 mio. kr. fra Computerworld og 19 mio. kr. i it-jobbank og 5 mio. kr. i StepStone, hvilket giver en samlet forventet omsætning for hele Jobindex-koncernen i niveauet 320 mio. kr. for 2021. Der er stor usikkerhed om dette, og forudsætningen for tallene er, at jobmarkedet i 2021 kommer til at ligge på det samme høje niveau, som det har gjort i 4. kvartal 2020 og i januar og februar 2021.

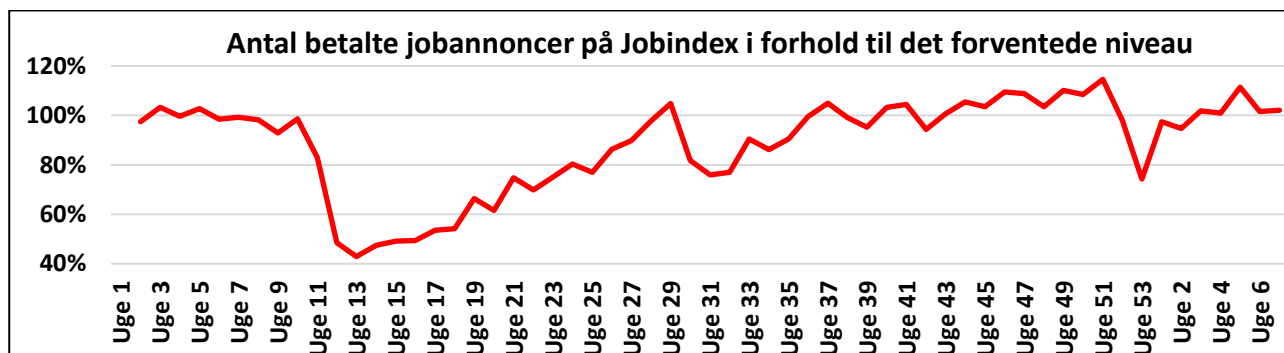
Vi forventer et driftsoverskud før renter og skat i niveauet 90 mio. kr. Det forudsætter, at væksten primært kommer fra jobannoncer i Jobindex, og at omkostningerne er på det nuværende niveau. Vi har fortsat fokus på at forenkle og effektivisere driften og at videreudvikle Jobindex, og har bl.a. startet et AI projekt sammen med Københavns Universitet og Aalborg Universitet i København.



Figur 2: Forventninger til totalmarkedet, markedsandel, nettoomsætning og driftsoverskud i 2021
Jobindex rød, Computerworld blå, it-jobbank grøn, StepStone gul, Jobsafari orange, andre sort

Jobannoncemarkedet lige nu

I marts 2020 blev jobmarkedet halveret fra den ene dag til den anden og lå i starten af april på det samme niveau som da finanskrisen var værst. Men siden er jobannoncemarkedet kommet tilbage, og lige nu ligger antallet af betalte jobannoncer på ca. 102% af niveauet i januar og februar 2020. Nogle brancher som restauration er stadig ramt, men det bliver opvejet af andre brancher som it. Forventningerne for 2021 er baseret på, at det nuværende høje niveau fortsætter i resten af 2021.



Figur 3: Antal betalte profilannoncer indrykket på Jobindex i forhold til det forventede niveau

Aktiekapital og aktionærforhold

Aktier for bestyrelse, direktion og rådgivere pr. 31. december 2020 samt køb og salg i kvartalet.

Aktionær	Aktier ultimo	Køb og Salg	Ejerandel
danielsen.com aps	831.892 stk.	-4000 stk.	92,43 %
Nuværende medarbejdere	25.668 stk.	+3316 stk.	2,85 %
Tidligere medarbejdere	9.172 stk.	-55 stk.	1,02 %
Adm. direktør Kaare Danielsen	440 stk.		0,05 %
Økonomidirektør Ulla Pedersen	230 stk.	+20 stk.	0,03 %
Bestyrelsesformand Ole Timm	200 stk.		0,02 %
Marketingdirektør Berit Egholm	165 stk.	+20 stk.	0,02 %
IT-direktør Klaus Skelbæk Madsen	100 stk.	+20 stk.	0,01 %
Rekrutteringsdirektør Thomas Dahlgaard	70 stk.	+20 stk.	0,01 %
Advokat Michael Vilhelm Nielsen	40 stk.		0,00 %
Salgsdirektør Troels Engstrøm Nielsen	20 stk.	+20 stk.	0,00 %
Bestyrelsesmedlem Charlotte Theisen	0 stk.		0,00 %
Bestyrelsesmedlem Christian Kurt Nielsen	0 stk.		0,00 %
Rådgiver Clearwater International K/S	0 stk.		0,00 %
Øvrige aktionærer	32.003 stk.	+639 stk.	3,56 %

Selskabet har ikke egne aktier. Selskabet har ikke udstedt konvertible obligationer, warrants el.lign. Selskabet har 499 navnenoterede aktionærer 31. december, heraf 188 nuværende medarbejdere. Der er blevet uddelt 4000 medarbejderaktier i december måned, som kan sælges med det samme.

Yderligere oplysninger

Adm. direktør
Kaare Danielsen
Jobindex A/S
Carl Jacobsens Vej 29-31
2500 Valby
Telefon: 2073 5010
E-mail: kd@jobindex.dk

Certified Adviser
Jakob Tolstrup Kristensen
Clearwater International K/S
Dalgas Avenue 48
8000 Århus C
Telefon: 7022 5033
E-mail: jakob.tolstrup@cwicf.com

Kvartalsrapport for 1. kvartal 2021 offentliggøres 18. maj. Generalforsamling afholdes den 21. maj.