



2023 m. sausio–kovo tarpinė ataskaita

Telia Lietuva, AB

Turinys

Vadovybės pranešimas

- 04. 2023 m. I ketv. finansų rodikliai
- 05. Vadovės komentaras
- 06. Finansų rodikliai
- 07. Veiklos rodikliai
- 07. Santykiniai rodikliai
- 08. Pajamos
- 10. Rinka
- 11. Veiklos sąnaudos
- 11. Veiklos rezultatai
- 12. Finansinė būklė
- 13. Ilgalaikės investicijos ir pinigų srautai
- 14. Akcinis kapitalas ir akcininkai
- 15. Dividendai

Finansinės ataskaitos

- 16. Bendrovės valdymas
- 17. Valdybos nariai
- 20. „Telia Lietuva“ valdymo struktūra
- 21. Vadovų komanda
- 25. Pelno ar nuostolių ir kitų bendrųjų pajamų ataskaita
- 26. Finansinės būklės ataskaita
- 27. Nuosavo kapitalo pokyčių ataskaita
- 28. Pinigų srautų ataskaita
- 29. Finansinių ataskaitų pastabos
- 37. Vadovybės patvirtinimas dėl finansinių ataskaitų

Vadovybės pranešimas

Derindami fiksuotąjį ir mobilųjį ryšį, Lietuvos gyventojams ir įmonėms teikiame pažangiausias telekomunikacijų, televizijos ir IT paslaugas bei sprendimus. Mūsų virš 2000 specialistų komanda teikia paslaugas gyventojams, įmonėms, viešojo sektoriaus įstaigoms ir nevyriausybinėms organizacijoms visoje Lietuvoje. Taip pat teikiame paslaugas kitiems vietos ir tarptautiniams telekomunikacijų operatoriams.

Esame tarptautinės Šiaurės ir Baltijos šalyse veikiančios „[Telia Company](#)“ įmonių grupės dalis. Dirbdami kartu, dalydamiesi patirtimi ir idėjomis, milijonams klientų septyniose šalyse suteikiame daugiau galimybių ir užtikriname kokybišką galimybę bendrauti.

2023 m. I ketvirčio finansų rodikliai

Pajamos padidėjo 12,7 proc. – iki 117,4 mln. eurų (2022 m. – 104,2 mln. eurų).

EBITDA padidėjo 13,5 proc. – iki 40,5 mln. eurų (2022 m. – 35,7 mln. eurų).

Laisvieji pinigų srautai buvo 57,1 proc. mažesni ir sudarė 7,5 mln. eurų (2022 m. – 17,6 mln. eurų)

Dviženkliais skaičiais daugėjo pajamų iš IT ir mažmeninių mobiliojo ryšio paslaugų.

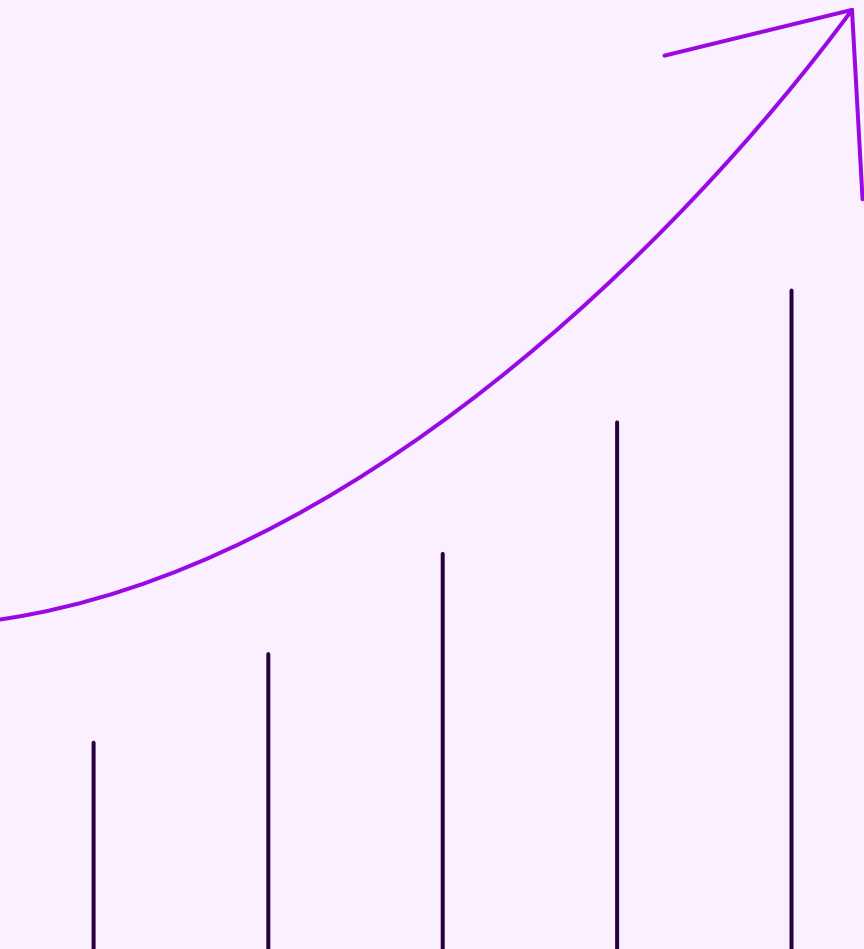
Grynasis pelnas padidėjo 33,4 proc. – iki 16,2 mln. eurų (2022 m. – 12,2 mln. eurų).

Valdyba pasiūlė mokėti **35 mln. eurų (0,06 euro vienai akcijai) 2022 metų dividendų.**

EBITDA, neįskaičius vienkartinių sąnaudų ir pelno, padidėjo 16,3 proc. – iki 41,4 mln. eurų (2022 m. – 35,6 mln. eurų).

Ilgalaikėms investicijoms skirta 16,2 mln. eurų (2022 m. – 13,3 mln. eurų).

Per ketvirtį **Bendrovės akcijų kaina padidėjo 1,8 proc.**, o įmonės rinkos kapitalizacija išlieka didesnė nei 1 mlrd. eurų.





Vadovės komentaras

Vasario 28 d. padėkojome Danui Strömbergui už jo vadovautus metus Bendrovei nuo 2018-ųjų liepos. Jam linkime sėkmės naujose pareigose „Telia Lietuvos“ valdyboje, kuri atlieka įmonės priežiūros ir nevykdomąsias funkcijas.

Per pastaruosius penkerius metus, Danas Strömbergas ėmėsi pavyzdinės lyderystės transformuojant verslą, iš esmės atnaujinant Bendrovės fiksuotojo ir mobiliojo ryšio tinklą, o visa tai vainikavo 5G ryšio įjungimas Lietuvoje 2022 metų rudenį. Tuo pačiu metu įveikėme pandemijos laikotarpį ir išgyvename karą Ukrainoje.

Nepaisant sudėtingo laikmečio, nuo 2018 metų Bendrovės finansų rodikliai stabiliai kyla aukštyn, o „Telia Lietuva“ rinkos kapitalizacija viršijo 1 mlrd. eurų.

Perimdama rinkos lyderės savybes turinčios įmonės vadovės pareigas, įsipareigojau sukurti dar daugiau naudos mūsų klientams, darbuotojams ir visai Lietuvos visuomenei.

Norėdami išsiskirti kokybe, klientų patirties kartelę turime kelti dar aukščiau ir tapti pirmuoju jų pasirinkimu, kai kalbame apie paprastumą, greitį, sugebėjimą teikti visas telekomunikacijos paslaugas iš vieno rankų. Todėl klientų patirties kokybės gerinimui toliau ketinu skirti didžiausią dėmesį.

2023 m. pirmojo ketvirčio rezultatai atitinka mūsų ambicingą kryptį. Pajamos ir EBITDA didėjo dvizenkliais skaičiais ir pasiekė rekordinius dydžius. Pajamų iš paslaugų ir įrangos pardavimo augo abiejuose – gyventojų ir verslo klientų – segmentuose. Sėkmingai susitvarkėme ir su infliacijos bei aukštų energijos kainų sukeltais iššūkiais.

Nuolat artėjame ir prie kito mūsų tikslo – per vasarą esame užsibrėžę „Telia“ 5G ryšiu padengti 99 proc. Lietuvos teritorijos. Per 2023 m. pirmąjį ketvirtį 5G ryšys pradėjo veikti dar trijuose rytų Lietuvos miestuose ir geografinė aprėptis pasiekė 90 procentų. Esame pasiryžę išlaikyti 5G ryšio lyderystę Lietuvoje.

Mūsų įsipareigojimas ir tęstinė pažanga veikti tvariai buvo įvertinta „Sustainable Brand Index“ tyrime. Lietuvos gyventojai „Telia Lietuvą“ laiko tvariausia telekomunikacijų rinkos įmone šalyje.

2023 m. kovą priėmėme naują nepriklausomą valdybos narę – Ledą Iržikevičienę, jos gilios finansų ir įmonių valdymo žinios suteiks vertingų įžvalgų toliau formuojant strateginę Bendrovės darbotvarkę.

Bendrovės valdyba įvertinusi praėjusiais metais atliktas rekordines ilgalaikes investicijas, lėmusias 5G įjungimą, ir esamas ekonomines aplinkybes, nusprendė vadovautis apdairiu požiūriu ir būsimam eiliniam visuotiniam akcininkų susirinkimui siūlo pritarti 0,06 eurų dividendų vienai akcijai (iš viso 34,9 mln. eurų) mokėjimui už 2022 metus.

Giedrė Kaminskaitė-Salters
„Telia Lietuva“ vadovė

Finansų rodikliai

(tūkst. eurų, jei nenurodyta kitaip)	2023 m. sausis–kovas	2022 m. sausis–kovas	Pokytis (%)	2021 m. sausis–kovas
Pajamos	117 402	104 212	12,7	99 655
EBITDA, neįskaičius vienkartinių sąnaudų	41 386	35 582	16,3	33 956
EBITDA, neįskaičius vienkartinių sąnaudų, marža (%)	35,3	34,1		34,1
EBITDA	40 515	35 687	13,5	34 776
EBITDA marža (%)	34,5	34,2		34,9
EBIT, neįskaičius vienkartinių sąnaudų	20 178	14 832	36,0	14 342
EBIT, neįskaičius vienkartinių sąnaudų, marža (%)	17,2	14,2		14,4
Veiklos pelnas (EBIT)	19 307	14 937	29,3	15 162
Veiklos pelno (EBIT) marža (%)	16,4	14,3		15,2
Pelnas, neįskaičius mokesčių	18 231	14 264	27,8	14 712
Pelno, neįskaičius mokesčių, marža (%)	15,5	13,7		14,8
Laikotarpio pelnas	16 244	12 179	33,4	13 070
Laikotarpio pelno marža (%)	13,8	11,7		13,1
Pelnas vienai akcijai (Eur)	0,028	0,021	33,4	0,022
Paprastųjų vardinių akcijų skaičius (tūkst.)	582 613	582 613	-	582 613
Vienos akcijos kaina laikotarpio pabaigoje (Eur)	2,02	1,99	1,5	2,04
Rinkos kapitalizacija laikotarpio pabaigoje	1 176 879	1 159 400	1,5	1 188 530
Turtas	620 678	650 444	(4,6)	608 448
Akcininkų nuosavybė	344 435	342 233	0,6	331 507
Grynieji pinigų sratai iš įprastinės veiklos	33 630	34 226	(1,7)	32 049
Laisvieji pinigų sratai	7 548	17 577	(57,1)	22 420
Ilgalaikės investicijos	16 177	13 280	21,8	12 123
Grynoji skola	92 741	77 523	19,6	46 885

Veiklos rodikliai

	2023-03-31	2022-03-31	Pokytis (%)	2021-03-31
Mobiliojo ryšio paslaugų vartotojų skaičius, iš viso (tūkst.):	1 599	1 532	4,4	1 385
– reguliaraus mokėjimo (tūkst.)	1 282	1 245	3,0	1 117
– išankstinio mokėjimo (tūkst.)	317	287	10,5	268
Plačiajuosčio interneto prieigų skaičius, iš viso (tūkst.):	427	422	1,2	418
– šviesolaidinės prieigos (FTTH/B) (tūkst.)	314	306	2,6	299
– varinės prieigos (DSL) (tūkst.)	113	116	(2,6)	119
Televizijos paslaugų vartotojų skaičius (tūkst.)	258	254	1,6	253
Fiksuotojo telefono ryšio linijų skaičius (tūkst.)	193	223	(13,5)	253
Darbuotojų skaičius	2 007	2 101	(4,5)	2 136
Visu etatu dirbančių darbuotojų skaičius	1 883	1 954	(3,6)	1 984

Santykiniai rodikliai*

	2023-03-31	2022-03-31	2021-03-31
Naudojamo kapitalo pelningumas (%)	15,4	13,1	15,1
Vidutinė turto grąža (%)	11,0	9,7	11,0
Nuosavybės pelno norma (%)	18,8	17,4	17,5
Pinigų srautų iš įprastinės veiklos ir pajamų santykis (%)	30,6	30,2	32,1
Ilgalaikių investicijų ir pajamų santykis (%)	18,3	22,4	13,7
Grynosios skolos ir EBITDA santykis	0,61	0,56	0,34
Skolos koeficientas (%)	26,9	22,7	13,6
Skolos ir nuosavybės koeficientas (%)	30,3	46,0	36,2
Bendras likvidumo koeficientas (%)	71,1	87,8	127,2
Vidutinio turto apyvartumas** (%)	74,2	67,9	68,6
Kapitalo ir turto santykis (%)	55,5	52,6	55,8
Vienos akcijos kainos ir pelno vienai akcijai santykis	19,5	20,7	21,1

PASTABA: * Santykinių rodiklių aprašymas ir jų skaičiavimo metodika yra pateikti Bendrovės svetainėje internete adresu: <https://www.telia.lt/investuotojams/finansiniai-rezultatai>

Pajamos

(tūkst. eurų)	2023 m. sausis–kovas	2022 m. sausis–kovas	Pokytis (%)
Fiksuotojo ryšio paslaugos	50 869	46 961	8,3
Balso telefonijos paslaugos	10 198	9 772	4,4
Interneto paslaugos	18 394	16 861	9,1
Duomenų perdavimo ir su tinklu susijusios paslaugos	4 462	4 407	1,2
TV paslaugos	9 334	9 616	(2,9)
IT paslaugos	5 981	4 479	33,5
Kitos paslaugos	2 500	1 826	36,9
Mobiliojo ryšio paslaugos	39 745	35 130	13,1
Mažmeninės mobiliojo ryšio paslaugos	36 448	31 371	16,2
Kitos mobiliojo ryšio paslaugos	3 297	3 759	(12,3)
Įrangos pardavimas	26 788	22 121	21,1
Iš viso	117 402	104 212	12,7

2023 m. pirmojo ketvirčio pajamų augimą lėmė dviženklis pajamų iš mobiliojo ryšio ir IT paslaugų bei įrangos pardavimo didėjimas.

22,8 %

Įrangos pardavimas

43,3 %

Fiksuotojo ryšio paslaugos

2023 m. I ketv.
pajamų
struktūra


33,9 %

Mobiliojo ryšio paslaugos



38,5 %

Veršlas



61,5 %

Gyventojai

Pajamos

2023 m. kovo 31 d. duomenimis, beveik 77 tūkst. namų ūkių naudojami fiksuotojo ir mobiliojo ryšio paslaugas apjungiančio pasiūlymo „Telial“ teikiamu pranašumu. „Telial“ suteikia didesnę spartą, daugiau duomenų ir daugiau TV turinio.

Per 2023 m. sausį–kovą reguliaraus mokėjimo **mobiliojo ryšio** paslaugos vartotojų skaičius padidėjo 4 tūkst., o išankstinio mokėjimo abonentų sumažėjo 9 tūkstančiais. Per paskutinius 12 mėnesių bendras aktyvių mobiliojo ryšio abonentų skaičius padidėjo 67 tūkstančiais. Dėl didesnio abonentų skaičiaus, augančio mobiliųjų duomenų vartojimo ir didesnių vidutinių vienam vartotojui tenkančių pajamų (ARPU) pajamos iš mažmeninių mobiliojo ryšio paslaugų padidėjo dviženkliais skaičiumi.

Dėl mobiliojo ryšio tinklų sujungimo tarifų reguliavimo pajamų iš mobiliojo ryšio skambučių užbaigimo mažėjo 39,1 proc., tačiau didesnės pajamos iš tarptinklinio ryšio mokesčių iš šalies lankytojų lėmė tai, kad bendrų pajamų iš **kitų mobiliojo ryšio paslaugų** mažėjo 12,3 proc. lyginant su 2022 m. duomenimis.

Per 2023 m. pirmąjį ketvirtį pagrindinių telefono linijų skaičius sumažėjo 7 tūkst., o per paskutinius 12 mėnesių – 30 tūkstančių. Per 2023 m. sausį–kovą pajamų iš balso tranzito paslaugų, palyginti su tuo pačiu laikotarpiu prieš metus, gauta 19,3 proc. daugiau ir tai iš dalies kompensavo mažmeninių **balso telefonijos** pajamų mažėjimą 13,5 proc. dėl mažesnio abonentų skaičiaus.

Per 2023 m. pirmus 3 mėnesius **plačiajuosčio interneto** vartotojų per šviesolaidinę prieigą naudojant FTTH/B technologijas skaičius padidėjo 1 tūkst., o plačiajuosčio (DSL) ryšio technologija teikiamo interneto vartotojų skaičius sumažėjo 1 tūkstančiu. Per paskutinius 12 mėnesių šviesolaidinės prieigos vartotojų skaičius padidėjo 8 tūkst., o varinės prieigos – sumažėjo 3 tūkstančiais. Bendras fiksuotojo plačiajuosčio interneto vartotojų skaičius per metus padidėjo 5 tūkstančiais.

Dėl Bendrovės 5G ryšio, kuris jau dabar aprėpia 90 proc. šalies teritorijos, spartus internetas naudojant fiksuotosios belaidę prieigos sprendimą veikia ir nutolusiose vietovėse.


Per 2023 m. pirmąjį ketvirtį **televizijos** paslaugos klientų skaičius padidėjo 1 tūkst., o per paskutinius 12 mėnesių – 4 tūkstančiais. Abonentų skaičius vėl didėja nepaisant Rusijos televizijos kanalų išjungimo 2022 m. pavasarį. „Telial Play“ paslauga telefono, planšetinio ar nešiojamojo kompiuterio ekrane jau gali naudotis visi, ne tik „Telial“ interneto vartotojai.

„Wware“ įvertino Bendrovės teikiamų **IT paslaugų** kokybę suteikdama „Telial Lietuvai“ Baltijos šalių debesų kompiuterijos paslaugų metų partnerės titulą. Pajamos iš IT paslaugų toliau didėjo dviženkliais skaičiais.

Dėl didelės naujausių mobiliojo ryšio telefonų modelių paklausos 2023 m. pradžioje ir įgyvendintų verslo klientų projektų pajamos iš įrangos pardavimo didėjo dviženkliais skaičiais.

Pajamos iš **kitų paslaugų** sudaro pajamos iš ne telekomunikacijų paslaugų: patalpų nuoma, suteiktų nuolaidų grąžinimas Bendrovei ir kitos.

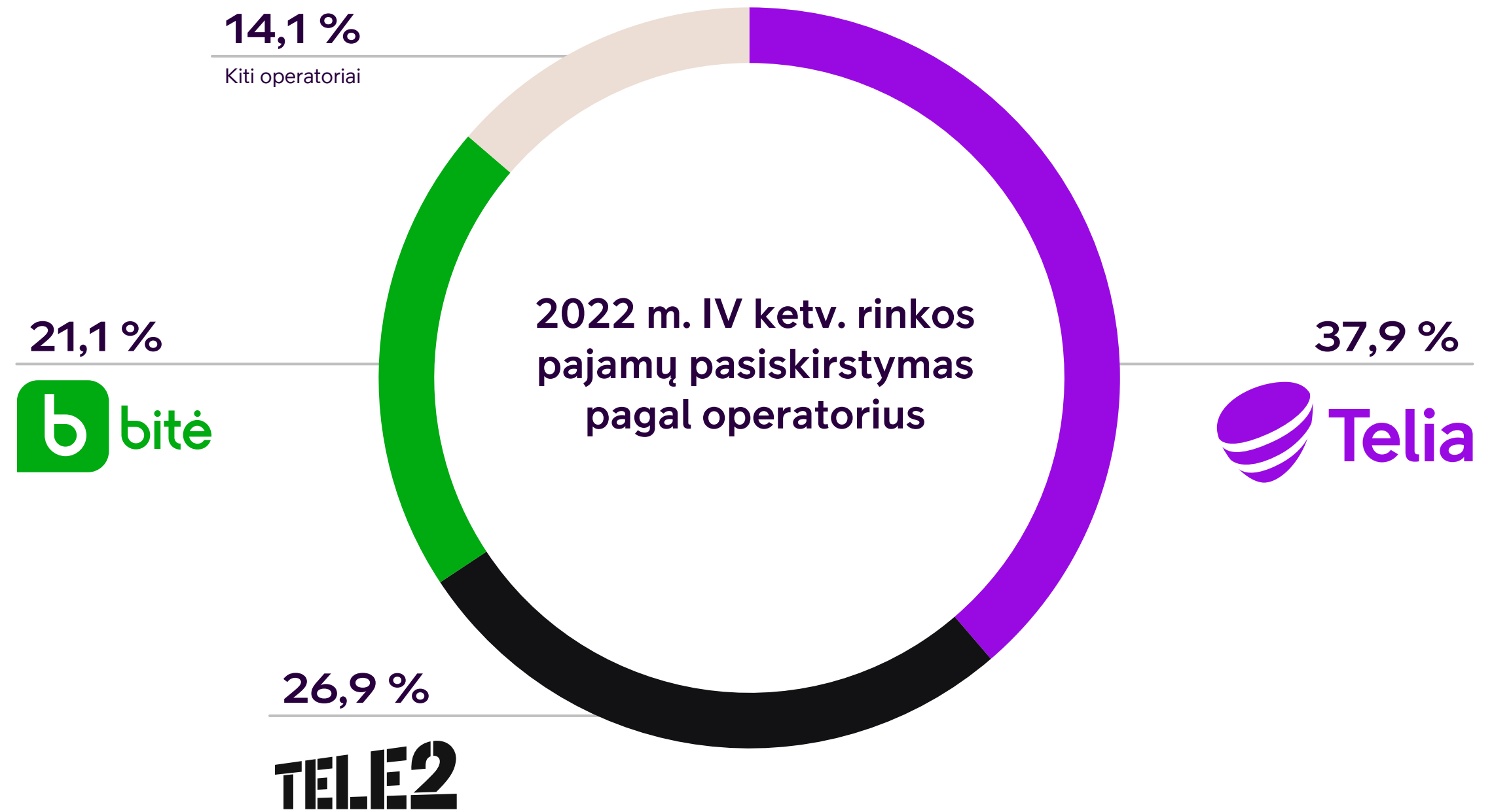
Kitas pelnas ar nuostolis, gautas pardavus turtą ar susidaręs iš valiutų kursų pokyčių, apskaitomas grynąja verte kaip **kitas pelnas** (nuostolis).



Rinka

Pagal Ryšių reguliavimo tarnybos (RRT) ataskaitos duomenis, Lietuvos elektroninių ryšių rinkos 2022 m. pajamos sudarė 803,5 mln. eurų ir, palyginti su 2021 m. pajamomis – 762,1 mln. eurų, padidėjo 5,4 procento.

„Telia Lietuva“ išlieka didžiausia telekomunikacijų paslaugų teikėja Lietuvoje. Bendrovės rinkos dalis, skaičiuojant pajamas, 2022 m. ketvirtąjį ketvirtį sudarė 37,9 proc. (prieš metus – 38,4 proc.).



Veiklos sąnaudos

Didesnis įrangos pardavimas buvo pagrindinė priežastis dėl ko 2023 m. pirmąjį ketvirtį, palyginti su tuo pačiu laikotarpiu prieš metus, padidėjo prekių ir paslaugų savikaina. Su darbuotojais susijusios sąnaudos padidėjo dėl didesnio atlygio darbuotojams. 2023 m. sausio–kovo vien energijos sąnaudos buvo beveik 2 kartus didesnės nei prieš metus. 2023 m. taip pat daugiau pinigų skirta rinkodarai.

(tūkst. eurų)	2023 m. sausis–kovas	2022 m. sausis–kovas	Pokytis (%)
Prekių ir paslaugų savikaina	(46 451)	(40 326)	15,2
Veiklos sąnaudos:	(30 432)	(28 379)	7,2
susiję su darbuotojais	(15 025)	(14 597)	2,9
kitos	(15 407)	(13 782)	11,8
Vienkartinės sąnaudos	(739)	(142)	419,0
Veiklos sąnaudos, neįskaičius vienkartinių sąnaudų	(29 693)	(28 237)	5,2
susiję su darbuotojais	(14 712)	(14 499)	1,5
kitos	(14 981)	(13 737)	9,1

Per 2023 m. sausį–kovą bendras darbuotojų skaičius sumažėjo 44 darbuotojais – nuo 2051 iki 2007 darbuotojų. Visu etatu dirbančių darbuotojų skaičius sumažėjo 42 darbuotojais – nuo 1925 iki 1883 darbuotojų. Per paskutinius 12 mėnesių bendras darbuotojų skaičius sumažėjo 94, o visu etatu dirbančių darbuotojų – 71 darbuotoju.

2023 m. pirmąjį ketvirtį vienkartinės sąnaudos darbuotojų išėtinėms išmokoms sudarė 313 tūkst. eurų (prieš metus – 98 tūkst. eurų), o vienkartinės kitos sąnaudos, susijusios su verslo transformacijos programa, – 426 tūkst. eurų (prieš metus – 45 tūkst. eurų).

Veiklos rezultatai

(tūkst. eurų)	2023 m. sausis–kovas	2022 m. sausis–kovas	Pokytis (%)
EBITDA	40 515	35 687	13,5
Marža (%)	34,5	34,2	
Amortizacija ir nusidėvėjimas	(21 208)	(20 750)	2,2
Veiklos pelnas (EBIT)	19 307	14 937	29,3
Marža (%)	16,4	14,3	
Vienkartinės sąnaudos	(739)	(142)	419,0
<i>Pelnas (nuostolis), gautas pardavus turtą</i>	<i>(132)</i>	<i>247</i>	<i>(153,3)</i>
EBITDA, neįskaičius vienkartinių sąnaudų ir pelno	41 386	35 582	16,3
Marža (%)	35,3	34,1	
Veiklos pelnas, neįskaičius vienkartinių sąnaudų ir pelno	20 178	14 832	36,0
Marža (%)	17,2	14,2	

2023 m. pirmąjį ketvirtį vienkartinės sąnaudos darbuotojų išėtinėms išmokoms sudarė 313 tūkst. eurų (prieš metus – 98 tūkst. eurų), vienkartinės kitos sąnaudos, susijusios su verslo transformacijos programa, – 426 tūkst. eurų (prieš metus – 45 tūkst. eurų). 2023 m. pirmąjį ketvirtį vienkartinis nuostolis, gautas pardavus turtą, sudarė 132 tūkst. eurų (prieš metus pelnas, gautas pardavus turtą, siekė 247 tūkst. eurų).

(tūkst. eurų)	2023 m. sausis–kovas	2022 m. sausis–kovas	Pokytis (%)
Pelnas, neįskaičius pelno mokesčio	18 231	14 264	27,8
Marža (%)	15,5	13,7	
Pelno mokestis	(1 987)	(2 085)	(4,7)
Laikotarpio pelnas	16 244	12 179	33,4
Marža (%)	13,8	11,7	

Pelno mokesčio tarifas Lietuvoje yra 15 procentų. Vadovaujantis Pelno mokesčio įstatymo nuostata dėl mokesčio lengvatos, taikomos investicijoms į naujas technologijas, 2023 m. pelno mokesčio lengvata sudarė 0,9 mln. eurų (prieš metus – 0,8 mln. eurų).

Finansinė būklė

2023 m. kovo 31 d. duomenimis, visas **ilgalaikis turtas** sudarė 82,3 proc. (prieš metus – 73,3 proc.), **trumpalaikis turtas** – 17,6 proc. (26,3 proc.), o vien tik pinigai – 1,9 proc. (12,3 proc.) viso turto. Akcininkų nuosavybė 2023 m. kovo pabaigoje sudarė 55,5 proc. (prieš metus – 52,6 proc.) viso turto.

(tūkst. eurų)	2023-03-31	2022-03-31	Pokytis (%)
Visas turtas	620 678	650 444	(4,6)
Ilgalaikis turtas	510 827	476 742	7,1
Trumpalaikis turtas	109 227	170 999	(36,1)
Iš kurio pinigai ir jų ekvivalentai	11 576	79 793	(85,5)
Turtas, skirtas parduoti	624	2 703	(76,9)
Akcininkų nuosavybė	344 435	342 233	(0,6)

Tam, kad nemokėtų neigiamų palūkanų už bankuose laikomus pinigus, Bendrovė, iki 2022 m. rugpjūčio didžiausiai Bendrovės akcininkei „Telia Company AB“ teikė trumpalaikes (iki 3 mėnesių trukmės) paskolas už nulines metines palūkanas. Paskolintos lėšos, Bendrovei pareikalavus, turėjo būti grąžintos per 2 darbo dienas. 2022 m. kovo 31 d. duomenimis, suteiktų paskolų suma sudarė 65 mln. eurų.

Siekiant užtikrinti pakankamą įmonės likvidumą, 2023 m. sausį Bendrovė su „Telia Company AB“ pasirašė atsinaujinančios paskolos sutartį, pagal kurią Bendrovė iš „Telia Company“ per 2 darbo dienas gali pasiskolinti bet kokią sumą neviršijant bendro 50 mln. eurų limito 3 ar 6 mėnesiams. Per 2023 m. pirmąjį ketvirtį Bendrovė iš „Telia Company“ iš viso pasiskolino 30 mln. eurų.

(tūkst. eurų)	2023-03-31	2022-03-31
Bankų paskola	30,000	30,000
„Telia Company AB“ paskolos	30,000	-
Įsipareigojimai pagal atvirkštinio faktoringo sutartis	44,317	126,952
Įsipareigojimai pagal finansinio lizingo sutartis	-	364
Iš viso paskolų	104,317	157,316
Pinigai ir pinigų ekvivalentai	11,576	79,793
Grynoji skola	92,741	77,523
Grynosios skolos ir nuosavybės santykis (%)	26.9	22.7

Bendrovė dalyvauja atvirkštinio faktoringo arba tiekėjo sąskaitų faktūrų finansavimas programoje, pagal kurią bankas už sutartą mokestį per 7 dienas apmoka tiekėjo sąskaitas faktūras. Bendrovė nemoka jokių palūkanų ir nepateikia bankui papildomų užstatų ar garantijų. Bendrovė sumoka bankui visą sumą per vienerius metus (faktinis terminas priklauso nuo kelių kintamųjų, dėl kurių susitaria visos trys šalys). Dėl didėjančios Euribor palūkanų normos mokėjimų bankams terminai trumpėja ir tai turėjo neigiamos įtakos Bendrovės pinigų srautams.

Ilgalaikės investicijos ir pinigų srautai

Investicijos į klientų prieigos tinklo plėtrą ir verslo transformacijos programą lėmė tai, kad **ilgalaikių investicijų** daugėjo:

(tūkst. eurų)	2023 m. sausis–kovas	2022 m. sausis–kovas	Pokytis (%)
Investicijos į fiksuotąjį tinklą	6 111	3 669	66,6
Investicijos į mobilųjį tinklą	3 863	4 237	(8,8)
Investicijos į IT sistemas ir infrastruktūrą	2 512	2 918	(13,9)
Investicijos į verslo transformaciją	3 559	2 427	46,6
Kitos investicijos	132	29	355,2
Ilgalaikės investicijos	16 177	13 280	21,8
Ilgalaikių investicijų ir pajamų santykis (%)	18,3	22,4	

2021 m. pradėtas Bendrovės **mobiliojo ryšio tinklo** atnaujinimo projektas eina į pabaigą. 2023 m. kovo pabaigos duomenimis, beveik 1500 bazinių stočių yra atnaujintos su „Ericsson“ įranga palaikančia 5G ryšį. Iki vasaros pabaigos esame užsibrėžę 5G aprėptį padidinti iki 99 procentų. Šiuo metu „Telia“ 5G ryšys veikia 90 proc. Lietuvos teritorijos.

Naujausi Ryšių reguliavimo tarnybos matavimai rodo, kad vidutinė duomenų atsisiuntimo sparta „Telia Lietuva“ mobiliojo ryšio tinkle yra didžiausia šalyje ir siekia 159,9 Mb/s (prieš metus – 104,5 Mb/s).

2023 m. kovo pabaigoje Bendrovės šviesolaidinio interneto paslaugomis galėjo naudotis 968 tūkst. (prieš metus – 955 tūkst.), arba 71 proc. šalies gyvenamųjų namų.

Bendrovė tęsia verslo **transformacijos programą** skirtą senų klientų, finansų ir verslo valdymo sistemų perkėlimui į naują SAP platformą.

2023 m. pirmąjį ketvirtį gryniesi pinigų srautai iš įprastinės veiklos sudarė 33,6 mln. eurų (34,2 mln. eurų prieš metus), tačiau dėl 2022 m. atliktų investicijų apmokėjimo 2023 m. sausio–kovo **laisvieji pinigų srautai** (gaunami iš pinigų srautų iš įprastinės veiklos atėmus pinigų srautą skirtą ilgalaikėms investicijoms) siekė 7,5 mln. eurų (17,6 mln. eurų prieš metus).



Akcinis kapitalas ir akcininkai

Bendrovės **akcinis kapitalas** yra 168 957 810,02 euro. Jį sudaro 582 613 138 paprastosios vardinės 0,29 euro nominalios vertės akcijos. Balsus visuotiniame akcininkų susirinkime suteikiančių Bendrovės akcijų skaičius yra 582 613 138.

582 613 138 Telia Lietuva, AB paprastosios vardinės akcijos (ISIN kodas LT0000123911) yra įtrauktos į vertybinių popierių biržos „Nasdaq Vilnius“ Oficialųjį prekybos sąrašą (simbolis – TEL1L). Vertybinių popierių birža „Nasdaq Vilnius“ yra pagrindinė prekybos Bendrovės akcijomis rinka.

Nuo 2011 m. sausio Bendrovės paprastosios vardinės akcijos yra įtrauktos į Berlyno vertybinių popierių biržos atviros rinkos („Berlin Open Market“ arba „Freiverkehr“), Frankfurto vertybinių popierių biržos atviros rinkos („Freiverkehr“), Miuncheno vertybinių popierių ir Štutgarto vertybinių popierių biržų prekybos sąrašus. „Telia Lietuva“ akcijų simbolis Vokietijos vertybinių popierių biržose – ZWS.

Informacija apie **prekybą Bendrovės akcijomis** 2023 m. sausį–kovą vertybinių popierių biržoje „Nasdaq Vilnius“:

Valiuta	Atidarymo kaina	Didžiausia kaina	Mažiausia kaina	Uždarymo kaina	Vidutinė kaina	Apyvarta vnt.	Apyvarta
EUR	1,985	2,05	1,98	2,02	2,005	650 013	1 303 056

Akcininkai, turintys daugiau nei 5 proc. akcinio kapitalo ir balsų (2023 m. kovo 31 d. duomenys):

Akcininko vardas, pavardė. Įmonės pavadinimas, rūšis, buveinės adresas, įmonių registro kodas	Akcininkui nuosavybės teise priklausančių paprastųjų vardinųjų akcijų skaičius (vnt.)	Turima įstatinio kapitalo dalis (%)	Nuosavybės teise priklausančių akcijų suteikiama balsų dalis (%)	Akcininkui su kartu veikiančiais asmenimis priklausančių balsų dalis (%)
„Telia Company AB“, 169 94 Solna, Švedija, kodas 556103-4249	513 594 774	88,15	88,15	-
Kiti akcininkai	69 018 364	11,85	11,85	-
Iš viso	582 613 138	100,00	100,00	-

Paskutinio visuotinio akcininkų susirinkimo, įvykusio 2023 m. kovo 16 d., akcininkų susirinkimo apskaitos dienos (2023 m. kovo 9 d.) duomenimis, bendras Bendrovės akcininkų skaičius sudarė 14,694.

Prekyba Bendrovės akcijomis „Nasdaq Vilnius“ vertybinių popierių biržoje nuo listingavimo pradžios



Dividendai

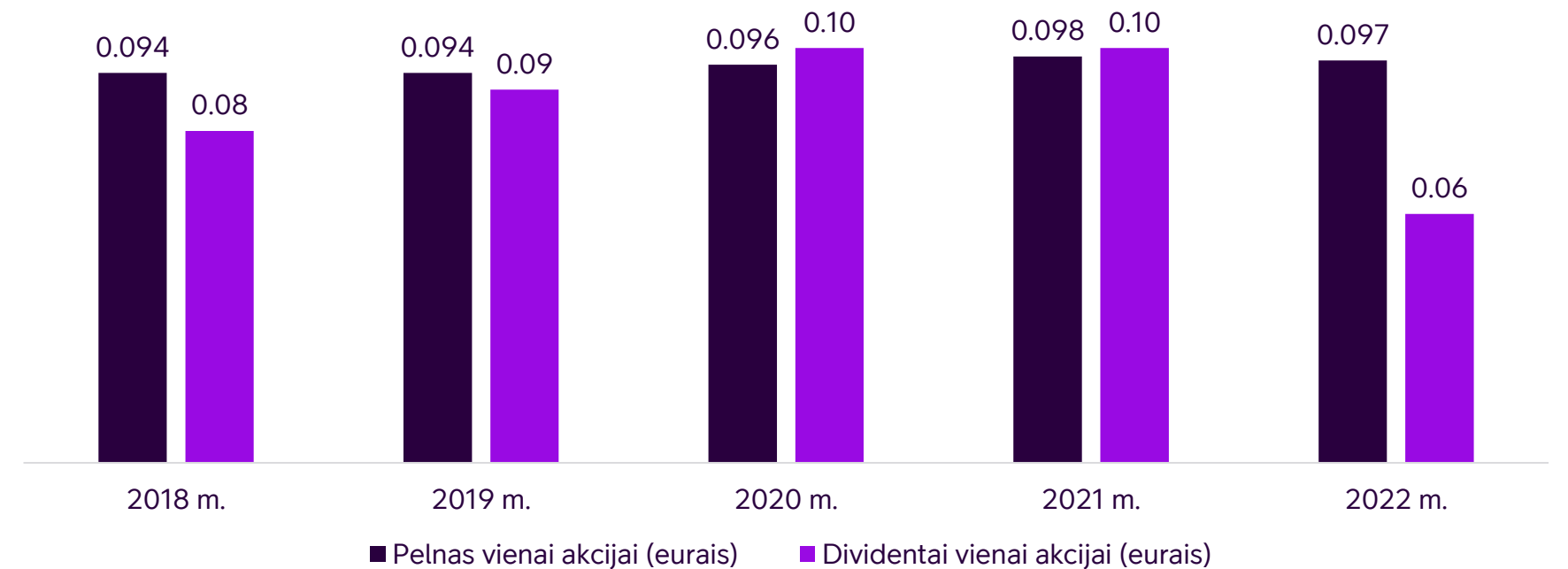
2017 m. Bendrovės valdyba patvirtino dividendų mokėjimo politiką, kuri numato, jog Bendrovės grynosios skolos ir EBITDA santykis neturi viršyti 1,5, o dividendams skirti iki 80 proc. laisvųjų pinigų srauto. Bendrovė kiekvienais metais moka dividendus, nors iki 2017 m. neturėjo oficialiai patvirtintos dividendų mokėjimo politikos.

Bendrovės valdyba visuotiniam akcininkų susirinkimui, kuris įvyks 2023 m. balandžio 27 d., pasiūlė iš Bendrovės paskirstytino pelno 144,3 mln. eurų skirti 35 mln. eurų 2022 m. **dividendams** mokėti, t. y. 0,06 euro dividendų vienai akcijai, o 107,4 mln. eurų perkelti kaip nepaskirstytą pelną į kitus finansinius metus.

Lietuvos ir užsienio šalių juridiniams asmenims mokami dividendai bus apmokestinti taikant 15 proc. pelno mokesčio tarifą, o Lietuvos ir užsienio šalių fiziniams asmenims taikant 15 proc. gyventojų pajamų mokesčio tarifą.

Informacija apie per **paskutinius penkerius metus išmokėtus Bendrovės dividendus** (tūkst. eurų, jei nenurodyta kitaip):

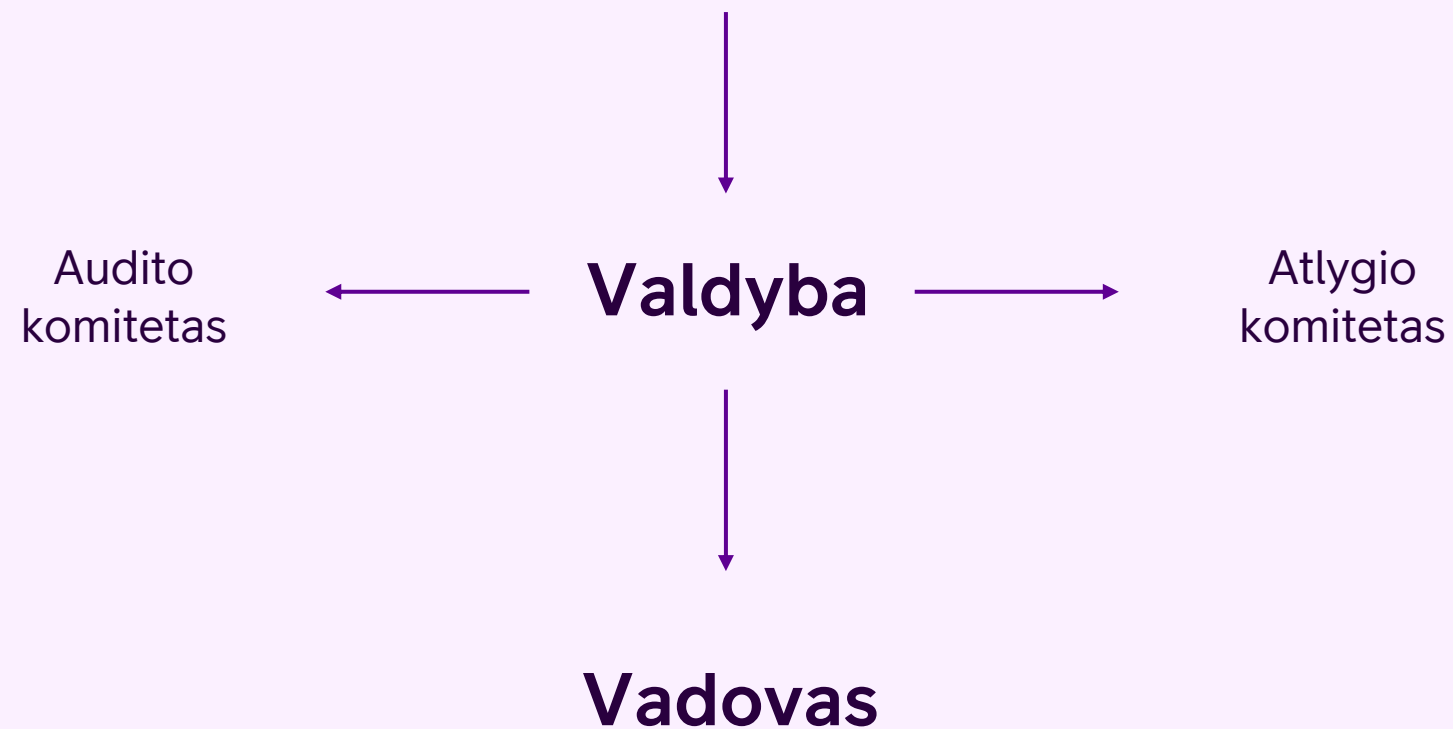
Metai	Laikotarpio pelnas	Pelnas vienai akcijai (Eur)	Išmokėta dividendų	Dividendai vienai akcijai (Eur)	Dividendų ir pelno santykis (%)
2018 m.	54 700	0,094	46 609	0,08	85,2
2019 m.	54 726	0,094	52 435	0,09	95,8
2020 m.	55 866	0,096	58 261	0,10	104,2
2021 m.	56 808	0,098	58 261	0,10	102,0
2022 m.	56 398	0,097	34 957	0,06	62,0



Bendrovės valdymas

Pagal Bendrovės įstatus **Bendrovės valdymo organai** yra visuotinis akcininkų susirinkimas, valdyba ir vadovas. Lietuvos Respublikos akcinių bendrovių įstatyme numatyta, kad bendrovėje gali būti sudaromi arba du – stebėtojų taryba ir valdyba – arba vienas kolegialus organas. „Telia Lietuva“ stebėtojų taryba nesudaroma.

Visuotinis akcininkų susirinkimas



Neeilinio visuotinio akcininkų susirinkimo sprendimai

2023 m. kovo 16 d. įvykęs neeilinis visuotinis akcininkų susirinkimas nusprendė:

- atsižvelgiant į tai, kad 2022 m. iš Bendrovės valdybos atsistatydino du valdybos nariai, į Bendrovės valdybą einamajai valdybos kadencijai išrinkti Dan Strömberg ir Ledą Iržikevičienę (abu kandidatus pasiūlė „Telia Company AB“),
- įgalioti Bendrovės vadovą sudaryti audito paslaugų sutartį su UAB „Deloitte Lietuva“, pagal kurią už 2022 m. Bendrovės finansinių ataskaitų auditą bei metinio pranešimo įvertinimą būtų mokama šalių sutarta kaina, bet ne daugiau kaip 161 tūkst. eurų be PVM.

Eilinio visuotinio akcininkų susirinkimo šaukimas

2023 m. balandžio 27 d. šaukiamas eilinis visuotinis Telia Lietuva, AB akcininkų susirinkimas, kuriam siūloma tokia darbotvarkė:

- Bendrovės auditoriaus pranešimas.
- 2022 m. Bendrovės metinių finansinių ataskaitų tvirtinimas ir 2022 m. Bendrovės metinio pranešimo pristatymas.
- 2022 m. Bendrovės pelno paskirstymas.
- 2022 m. Bendrovės atlygio ataskaitos tvirtinimas.
- Bendrovės auditoriaus rinkimai.
- Bendrovės valdybos narių rinkimai.
- Dėl sprendimų vykdymo.

Valdybos nutarimai

2023 m. balandžio 3 d. „Telia Lietuva“ valdyba nutarė:

- Bendrovės valdybos pirmininku išrinkti Dan Strömberg,
- Atlygio komiteto pirmininku išrinkti Claes Nycander,
- Ledą Iržikevičienę išrinkti Audito komiteto nare.

Valdybos nariai

(2023 m. kovo 31 d. duomenys)



Dan Strömberg
(g. 1958 m.)

Valdybos pirmininkas nuo 2023 m. balandžio 3 d., valdybos narys nuo 2023 m. kovo 16 d. (pasiūlė „Telia Company AB“).

Išsilavinimas: IHM verslo mokyklos / Stokholmo universiteto (Švedija) finansų studijos ir IHM verslo mokyklos (Švedija) rinkodaros studijos.

Darbovietė – „Telia Company AB“, 169 94 Solna, Švedija, kodas 556103-4249, viceprezidentas – Lietuvos, Estijos ir Danijos (LED) padalinio vadovas;

Dalyvavimas kitų įmonių veikloje:

– „Telia Eesti AS“, Mustamäe tee 3, 15033 Talinas, Estija, kodas 10234957, stebėtojų tarybos pirmininkas.

Dan Strömberg „Telia Lietuva“ akcijų tiesiogiai neturi.



Claes Nycander
(g. 1963 m.)

Valdybos narys nuo 2014 m. balandžio 29 d., dvejų metų kadencijai perrinktas 2015 m. balandžio 29 d., 2017 m. balandžio 27 d., 2019 m. balandžio 26 d. ir 2021 m. balandžio 27 d. (pasiūlė „Telia Company AB“), **Atlygio komiteto pirmininkas**.

Išsilavinimas: Upsalos universiteto (Švedija) verslo administravimo magistras, Stanfordo universiteto Palo Alto (JAV) elektros inžinerijos magistras, Linköpingo universiteto Technologijos instituto (Švedija) elektros inžinerijos magistras ir Linköpingo universiteto (Švedija) matematikos bakalauras.

Darbovietė – „Telia Company AB“ (169 94 Solna, Švedija, kodas 556103-4249) viceprezidentas – Bendrų produktų ir paslaugų (CPS) padalinio Vyriausiojo veiklos vadovo biuro bei Lietuvos, Estijos ir Danijos šalių (LED) grupės narys.

Dalyvavimas kitų įmonių veikloje:

– „TT-Netværket P/S“, Amager Strandvej 60, 2300 Kopenhaga S, Danija, kodas 34230625, valdybos pirmininkas;

– „Telia Company Danmark A/S“, Holmbladsgade 139, 2300 Kopenhaga S, Danija, kodas 18530740, valdybos pirmininkas;

– „Telia Mobile Holding AB“, 169 94 Solna, Švedija, kodas 556855-9040, valdybos pirmininkas;

– „Telia Nättjänster Norden AB“, Mårbackagatan 11, 123 43 Farsta, Švedija, kodas 556459-3076, valdybos pirmininkas;

– „Telia Towers AB“, 169 94 Solna, Švedija, kodas 559196-5164, valdybos narys;

– „Telia Towers Finland Oy“, Pasilan asema-aukio 1, FI-00520 Helsinki, Suomija, kodas 2933075-9, valdybos narys;

– „Telia Towers Norway AS“, Lørenfarett 1 A, 0585 Oslas, Norvegija, kodas 921589298, valdybos narys;

– „Systecon AB“, Rehnsgatan 20, 113 57 Stokholmas, Švedija, kodas 556536-6605, valdybos narys;

– „Systecon Group AB“, Rehnsgatan 20, 113 57 Stokholmas, Švedija, kodas 556710-8492, valdybos narys;

– „Systecon Software AB“, Rehnsgatan 20, 113 57 Stokholmas, Švedija, kodas 556714-5403, valdybos narys;

– „Svenska UMTS-Nät AB“, Warfvinges Väg 45, 112 51 Stokholmas, Švedija, kodas 556606-7996, valdybos pirmininkas;

– „Svenska UMTS-licens AB“, Warfvinges Väg 45, 112 51 Stokholmas, Švedija, kodas 556606-7772, valdybos pirmininkas;

– „Telia Eesti AS“, Mustamäe tee 3, 15033 Talinas, Estija, kodas 10234957, stebėtojų tarybos narys;

– „Latvijas Mobilais Telefons (LMT) SIA“, Ropažu iela 6, Ryga, LV-1039 Latvija, kodas 50003050931, stebėtojų tarybos narys.

Claes Nycander „Telia Lietuva“ akcijų tiesiogiai neturi.

Valdybos nariai

(2023 m. kovo 31 d. duomenys)



Agneta Wallmark
(g. 1960 m.)

Valdybos narė nuo 2018 m. balandžio 25 d., dvejų metų kadencijai perrinkta 2019 m. balandžio 26 d. ir 2021 m. balandžio 27 d. (pasiūlė „Telia Company AB“), **Audito komiteto pirmininkė**.

Išsilavinimas: Stokholmo ekonomikos mokyklos (Švedija) Apskaitos ir finansų ekonomikos bakalaurė ir Stokholmo universiteto (Švedija) Mokesčių ir ekonomikos teisės magistrė.

Darbovietė – „Telia Company AB“ (169 94 Solna, Švedija, kodas 556103-4249) viceprezidentė – Įmonių grupės išdo vadovė.

Dalyvavimas kitų įmonių veikloje:

- „Telia Försäkring AB“ („Telia draudimas“), 169 94 Solna, Švedija, kodas 516401-8490, valdybos pirmininkė;
- „Swedish Pension Fund of Telia“, 169 94 Solna, Švedija, valdybos narė;
- „Andra AP-fonden“, Östra Hamngatan 26, 404 24 Geteborgas, Švedija, valdybos narė ir Rizikos komiteto pirmininkė;
- „Skandia“ gyvybės draudimo bendrovės, Lindhagensgatan 86, 112 18 Stokholmas, Švedija, kodas 516406-0948, Skyrimo komiteto pirmininkė.

Agneta Wallmark „Telia Lietuva“ akcijų tiesiogiai neturi.



Hannu-Matti Mäkinen
(g. 1970 m.)

Valdybos narys nuo 2018 m. balandžio 25 d., dvejų metų kadencijai perrinktas 2019 m. balandžio 26 d. ir 2021 m. balandžio 27 d. (pasiūlė „Telia Company AB“), **Atlygio komiteto narys**.

Išsilavinimas: Arizonos universiteto (JAV) Teisės koledžo Tarptautinės prekybos teisės magistras ir Laplandijos universiteto (Suomija) Teisės mokyklos teisės bakalauras ir teisės magistras.

Darbovietė – „Telia Company AB“ (169 94 Solna, Švedija, kodas 556103-4249) turto valdymo padalinio vyriausiasis juriskonsultas.

Dalyvavimas kitų įmonių veikloje:

- „Telia Finland Oyj“, PL 106, FI-0051 Sonera, Suomija, kodas 1475607-9, valdybos narys;
- „Tilts Communications A/S“, Holmbladsgade 139, 2300 Kopenhaga, Danija, kodas 17260642, valdybos narys;
- „Tet SIA“, Dzirnau iela 105, Ryga, LV-1011 Latvija, kodas 40003052786, stebėtojų tarybos narys;
- „Valokuitunen Oy“, Hämeentie 15, 00500 Helsinkis, Suomija, kodas 3101706-7, valdybos narys;
- „Telia Towers AB“, 169 94 Solna, Švedija, kodas 559196-5164, valdybos pirmininkas;
- „Telia Towers Finland Oy“, Pasilan asema-aukio 1, FI-00520 Helsinkis, Suomija, kodas 2933075-9, valdybos pirmininkas;
- „Telia Towers Sweden AB“, 169 94 Solna, Švedija, kodas 559162-3342, valdybos pirmininkas;
- „Telia Towers Norway AS“, Lørenfare 1 A, 0585 Oslas, Norvegija, kodas 921589298, valdybos pirmininkas.

Hannu-Matti Mäkinen „Telia Lietuva“ akcijų tiesiogiai neturi.

Valdybos nariai

(2023 m. kovo 31 d. duomenys)



**Leda
Iržikevičienė**
(g. 1973 m.)

Nepriklausoma valdybos narė nuo 2023 m. kovo 16 d. (kaip nepriklausomą valdybos narę pasiūlė „Telia Company AB“), **Audito komitetų narė**.

Išsilavinimas: „Baltic Management Institute“ Tarptautinio verslo administravimo vadybos magistrė (EMBA), Vilniaus universiteto Verslo administravimo ir vadybos bakalaurė bei Verslo administravimo ir vadybos magistrė

Darbovietė – OP Corporate Bank plc (Suomija) Lietuvos filialo, Konstitucijos pr. 29, LT-08105 Vilnius, Lietuva, kodas 302535257, vadovė.

Dalyvavimas kitų įmonių veikloje:

– Asociacijos „Lyderė“, Jogailos g. 9, LT-01116 Vilnius, Lietuva, kodas 304439065, valdybos narė

Leda Iržikevičienė „Telia Lietuva“ akcijų neturi.



**Mindaugas
Glodas**
(g. 1972 m.)

Nepriklausomas valdybos narys nuo 2018 m. balandžio 25 d., dvejų metų kadencijai perrinktas 2019 m. balandžio 26 d. ir 2021 m. balandžio 27 d. (kaip nepriklausomą valdybos narį pasiūlė „Telia Company AB“), **Audito ir Atlygio komitetų narys**.

Išsilavinimas: Antverpeno universiteto „Centre for Business Administration UFSIA“ (Belgija) Verslo administravimo magistras (MBA) ir Vilniaus universiteto Ekonomikos fakulteto Verslo administravimo bakalauras (BBA).

Darbovietės:

– „NRD Companies AS“, Løkketangen 20 B, 1337 Sandvika, Norvegija, kodas 921985290, generalinis direktorius;

– „Norway Registers Development AS“, Løkketangen 20 B, 1337 Sandvika, Norvegija, kodas 985221405, generalinis direktorius;

– „Norway Registers Development AS“ Lietuvos filialo, Gynėjų g. 14, LT-01109 Vilnius, Lietuva, kodas 304897486, vadovas;

Dalyvavimas kitų įmonių veikloje:

– Asociacijos „Žinių ekonomikos forumas“, Saulėtekio al. 15, LT-10221, Vilnius, Lietuva, kodas 225709520, Tarybos narys;

– Jungtinių Tautų vaikų fondo Lietuvos nacionalinio UNICEF komiteto, Aušros Vartų g. 3, LT- 01304 Vilnius, Lietuva, kodas 191588169, valdybos pirmininkas;

– Asociacijos „Infobalt“, A. Goštauto g. 8-313, LT-01108 Vilnius, Lietuva, kodas 122361495, valdybos narys ir viceprezidentas;

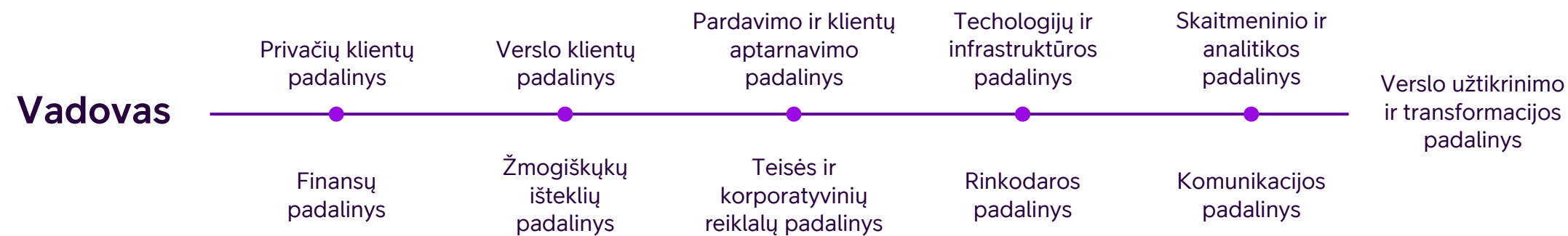
– MB „Vox Proxima“, Perkūno g. 32, Gilužių k., LT-14195 Vilniaus raj., Lietuva, kodas 303481474, bendrijos narys (50 proc.);

– UAB „Privacy Partners Group“, Smolensko g. 6, LT-03201 Vilnius, Lietuva, kodas 302415083, akcininkas (39 proc.).

Mindaugas Glodas „Telia Lietuva“ akcijų neturi.

„Telia Lietuva“ valdymo struktūra

Galioja nuo 2022-07-01



Bendrovės vadovo pareigas nuo 2018 m. liepos 4 d. ėjęs Dan Strömberg atsistatydino iš vadovo pareigų nuo 2023 m. vasario 28 d. ir valdyba nauja „Telia Lietuva“ vadove nuo 2023 m. kovo 1 d. paskyrė Giedrę Kaminskaitę-Salters. Iki tol Giedrė Kaminskaitė-Salters ėjo „Telia Lietuva“ Pardavimo ir klientų aptarnavimo padalinio vadovės pareigas. 2023 m. kovo 16 d. Dan Strömberg buvo išrinktas į Bendrovės valdybą ir tapo valdybos pirmininku.

Nuo 2023 m. kovo 1 d. Lina Bandzinė paskirta nauja „Telia Lietuva“ Pardavimo ir klientų aptarnavimo padalinio vadove.

Vadovų komanda

(2023 m. kovo 31 d. duomenys)



**Giedrė
Kaminskaitė-
Salters**
(g. 1978 m.)

Bendrovės vadovė nuo 2023 m. kovo 1 dienos.

Išsilavinimas: Mastrichto universiteto (Nyderlandai) teisės mokslų daktarė; BPP Law School (Jungtinė Karalystė) advokato diplomas; Oksfordo universiteto (Jungtinė Karalystė) tarptautinių santykių magistrė; Londono ekonomikos mokykla (Jungtinė Karalystė) tarptautinių santykių bakalaurė.

Dalyvavimas kitų įmonių veikloje:

- Vilniaus universiteto Tarptautinių santykių ir politikos mokslų instituto, Vokiečių g. 10-403, Vilnius, Lietuva, kodas 125745184, Globėjų tarybos narė.

Giedrė Kaminskaitė-Salters „Telia Lietuva“ akcijų neturi ir neturi akcijų paketų, kurie sudarytų daugiau nei 5 proc. kokios nors įmonės kapitalo.



**Elina
Dapkevičienė**
(g. 1983 m.)

Privačių klientų vadovė nuo 2022 m. liepos 1 dienos.

Išsilavinimas – „Stockholm School of Economics in Riga“ (Latvija) ekonomikos ir verslo administravimo bakalaurė.

Kitų įmonių veikloje nedalyvauja. Elina Dapkevičienė „Telia Lietuva“ akcijų neturi. Ji neturi akcijų paketų, kurie sudarytų daugiau nei 5 proc. kokios nors įmonės kapitalo.



**Daniel
Karpovič**
(g. 1982 m.)

Verslo klientų vadovas nuo 2019 m. birželio 6 dienos.

Išsilavinimas – Liublino katalikų universiteto (Lenkija) psichologijos magistras ir rinkodaros studijos.

Kitų įmonių veikloje nedalyvauja. Daniel Karpovič „Telia Lietuva“ akcijų neturi. Jis neturi akcijų paketų, kurie sudarytų daugiau nei 5 proc. kokios nors įmonės kapitalo.



**Lina
Bandzinė**
(g. 1981 m.)

Pardavimo ir klientų aptarnavimo vadovė nuo 2023 m. kovo 1 dienos.

Išsilavinimas: Mykolo Riomerio universiteto Teisė ir valdymo magistrė ir Vilniaus Gedimino Technikos universiteto Verslo vadybos bakalaurė.

Kitų įmonių veikloje nedalyvauja. Lina Bandzinė „Telia Lietuva“ akcijų neturi. Ji neturi akcijų paketų, kurie sudarytų daugiau nei 5 proc. kokios nors įmonės kapitalo.

Vadovų komanda

(2023 m. kovo 31 d. duomenys)



**Andrius
Šemeškevičius**

(g. 1976 m.)

Technologijų infrastruktūros vadovas nuo 2014 m. rugpjūčio 18 dienos.

Išsilavinimas – Vilniaus Gedimino technikos universiteto inžinierinės informatikos bakalauras ir magistras.

Kitų įmonių veikloje nedalyvauja.

Andrius Šemeškevičius turi 8761 „Telia Lietuva“ akciją ir tai sudaro 0,0015 proc. bendro Bendrovės akcijų ir balsų skaičiaus. Jis neturi akcijų paketų, kurie sudarytų daugiau nei 5 proc. kokios nors įmonės kapitalo.



**Diana
Gold**

(g. 1982 m.)

Skaitmeninio ir analitikos vadovė nuo 2022 m. rugsėjo 1 d.

Išsilavinimas: Vilniaus universiteto Vadybos informacinių sistemų bakalaurė ir Vadybos informacinių sistemų magistrė; Karališkojo technologijos instituto (Švedija) Informacijos ir komunikacijos technologijų verslo magistrė.

Kitų įmonių veikloje nedalyvauja. Diana Gold „Telia Lietuva“ akcijų neturi. Ji neturi akcijų paketų, kurie sudarytų daugiau nei 5 proc. kokios nors įmonės kapitalo.



**Daina
Večkytė**

(g. 1971 m.)

Finansų vadovė nuo 2022 m. liepos 4 dienos.

Išsilavinimas: Vytauto Didžiojo universiteto Vadybos administravimo bakalaurė ir Finansų ir bankininkystės magistrė.

Kitų įmonių veikloje nedalyvauja. Daina Večkytė „Telia Lietuva“ akcijų neturi ir neturi akcijų paketų, kurie sudarytų daugiau nei 5 proc. kokios nors įmonės kapitalo.



**Ramūnas
Bagdonas**

(g. 1974 m.)

Žmogiškųjų išteklių vadovas nuo 2014 m. birželio 1 dienos.

Išsilavinimas: Vytauto Didžiojo universiteto (Lietuva) verslo administravimo ir vadybos magistras; „Baltic Management Institute (BMI)“ (Lietuva) verslo vadybos (EMBA) magistras.

Dalyvavimas kitų įmonių veikloje:

– Personalo valdymo profesionalų asociacijos, Galvydžio g. 5, LT-08236 Vilnius, Lietuva, kodas 300563101, valdybos pirmininkas.

Ramūnas Bagdonas „Telia Lietuva“ akcijų neturi. Jis neturi kitų akcijų paketų, kurie sudarytų daugiau nei 5 proc. kokios nors įmonės kapitalo.

Vadovų komanda

(2023 m. kovo 31 d. duomenys)



**Daiva
Kasperavičienė**

(g. 1968 m.)

Teisės ir korporatyvinių reikalų vadovė nuo 2019 m. sausio 25 dienos.

Išsilavinimas – Vilniaus Universiteto teisės magistrė.

Kitų įmonių veikloje nedalyvauja. Daiva Kasperavičienė „Telia Lietuva“ akcijų neturi ir neturi akcijų paketų, kurie sudarytų daugiau nei 5 proc. kokios nors įmonės kapitalo.



**Vaida
Jurkonienė**

(g. 1971 m.)

Rinkodaros vadovė nuo 2022 m. liepos 1 dienos.

Išsilavinimas: Kauno technologijos universiteto verslo administravimo (pagal Norvegijos verslo mokyklos (Norwegian Business School) BI programą) bakalaurė ir ekonomikos magistro studijos.

Kitų įmonių veikloje nedalyvauja. Vaida Jurkonienė „Telia Lietuva“ akcijų neturi ir neturi akcijų paketų, kurie sudarytų daugiau nei 5 proc. kokios nors įmonės kapitalo.



**Birutė
Eimontaitė**

(g. 1983 m.)

Komunikacijos vadovė nuo 2019 m. sausio 1 dienos.

Išsilavinimas: Vilniaus universiteto Komunikacijos ir informacijos bakalaurė ir Vilniaus universiteto Tarptautinių santykių ir politikos mokslų instituto magistrė.

Kitų įmonių veikloje nedalyvauja. Birutė Eimontaitė „Telia Lietuva“ akcijų neturi ir neturi akcijų paketų, kurie sudarytų daugiau nei 5 proc. kokios nors įmonės kapitalo.



**Vytautas
Bučinskas**

(g. 1974 m.)

Verslo užtikrinimo ir transformacijos vadovas nuo 2017 m. gruodžio 15 dienos.

Išsilavinimas: Kauno technologijos universiteto (Lietuva) gamybos vadybos bakalauras ir marketingo magistras ir „Baltic Management Institute (BMI)“ (Lietuva) verslo vadybos (EMBA) magistras.

Dalyvavimas kitų įmonių veikloje:

- Kibernetinio saugumo tarybos narys (Lietuva);
- Asociacijos „Infobalt“, A. Goštauto g. 8-313, LT-01108 Vilnius, Lietuva, kodas 122361495, Kibernetinio saugumo grupės pirmininko pavaduotojas.

Vytautas Bučinskas „Telia Lietuva“ akcijų neturi ir neturi akcijų paketų, kurie sudarytų daugiau nei 5 proc. kokios nors įmonės kapitalo.

Finansinės ataskaitos

Pelno ar nuostolių ir kitų bendrųjų pajamų ataskaita

	Pastabos	Sausis–kovas	
		2023 m.	2022 m.
Pajamos	3	117 402	104 212
Prekių ir paslaugų savikaina	4	(46 451)	(40 326)
Su darbuotojais susijusios sąnaudos		(15 025)	(14 597)
Kitos veiklos sąnaudos	5	(15 407)	(13 782)
Kitos pajamos		-	-
Kitos veiklos (pelnas) nuostoliai, grynąja verte	6	(4)	180
Ilgalaikio turto nusidėvėjimas, amortizacija ir vertės sumažėjimas	11	(21 208)	(20 750)
Pagrindinės veiklos pelnas		19 307	14 937
Pelnas (nuostoliai) iš investicinės veiklos		-	-
Finansinės pajamos		516	249
Finansinės veiklos sąnaudos		(1 592)	(922)
Finansinės veiklos rezultatas grynąja verte	7	(1 076)	(673)
Pelnas prieš apmokestinimą		18 231	14 264
Pelno mokestis	8	(1 987)	(2 085)
Ataskaitinio laikotarpio pelnas		16 244	12 179
Kitos bendrosios pajamos:			
Kitos bendrosios pajamos už laikotarpį		-	-
Iš viso bendrųjų pajamų už laikotarpį		16 244	12 179
Grynasis pelnas ir kitos bendrosios pajamos, priskirtini:			
Patronuojančios įmonės akcininkams		16 244	12 179
Nekontroliuojamai daliai		-	-
Vienai akcijai tenkantis paprastas ir sumažintas pelnas už Bendrovės akcininkams priskirtiną pelną (Eur vienai akcijai)	9	0,028	0,021

Finansinės būklės ataskaita

		2023-03-31	2022-12-31
	Pastabos		
TURTAS			
Ilgalaikis turtas			
Ilgalaikis materialusis turtas	11	267 149	269 653
Prestižas	12	26 769	26 769
Nematerialusis turtas	12	142 456	142 650
Naudojimo teise valdomas turtas	13	45 389	44 995
Sutarties gavimo sąnaudos	14	5 544	5 498
Sutarties turtas		581	537
Prekybos ir kitos gautinos sumos		17 771	17 440
Finansinės nuomos gautinos sumos		5 168	4 027
		510 827	511 569
Trumpalaikis turtas			
Atsargos	15	17 751	14 461
Sutarties turtas		1 193	1 266
Prekybos ir kitos gautinos sumos		72 902	69 929
Pelno mokesčio turtas		-	-
Finansinės nuomos gautinos sumos		5 805	6 129
Pinigai ir pinigų ekvivalentai	16	11 576	7 099
		109 227	98 884
Turtas, skirtas parduoti		624	594
Iš viso turto		620 678	611 047

		2023-03-31	2022-12-31
	Pastabos		
NUOSAVAS KAPITALAS			
Kapitalas ir rezervai, priskirtini Bendrovės akcininkams			
Įstatinis kapitalas	17	168 958	168 958
Privalomasis rezervas	18	16 896	16 896
Nepaskirstytasis pelnas		158 581	142 337
Nuosavas kapitalas, priskirtinas Bendrovės akcininkams		344 435	328 191
Nekontroliuojama dalis		-	-
Nuosavo kapitalo iš viso		344 435	328 191
ĮSIPAREIGOJIMAI			
Ilgalaikiai įsipareigojimai			
Paskolos	19	30 000	30 000
Nuomos įsipareigojimai	19	42 457	42 121
Atidėtojo mokesčio įsipareigojimai		17 589	17 874
Ateinančių laikotarpių pajamos ir sukaupti įsipareigojimai		19 353	20 261
Sutarties įsipareigojimai		-	-
Atidėjiniai	20	13 160	13 179
		122 559	123 435
Trumpalaikiai įsipareigojimai			
Prekybos, kitos mokėtinos sumos ir sukaupti įsipareigojimai		61 621	59 600
Mokėtinas pelno mokestis		1 264	261
Paskolos	19	74 317	83 548
Sutarties įsipareigojimai		2 468	2 389
Nuomos įsipareigojimai	19	14 014	13 623
Atidėjiniai	20	-	-
		153 684	159 421
Iš viso įsipareigojimų		276 243	282 856
Iš viso nuosavo kapitalo ir įsipareigojimų		620 678	611 047

Nuosavo kapitalo pokyčių ataskaita

	Įstatinis kapitalas	Privalomasis rezervas	Nepaskirstytasis pelnas	Iš viso nuosavo kapitalo
Likutis 2022 m. sausio 1 d.	168 958	16 896	144 200	330 054
Ataskaitinių metų pelnas	-	-	12 179	12 179
Kitos bendrosios pajamos per metus po apmokestinimo	-	-	-	-
Iš viso bendrųjų pajamų už metus	-	-	12 179	12 179
Išmokėti dividendai už 2022 m.	-	-	-	-
Likutis 2022 m. kovo 31 d.	168 958	16 896	156 379	342 233
Likutis 2023 m. sausio 1 d.	168 958	16 896	142 337	328 191
Ataskaitinių metų pelnas	-	-	16 244	16 244
Kitos bendrosios pajamos per metus po apmokestinimo	-	-	-	-
Iš viso bendrųjų pajamų už metus	-	-	16 244	16 244
Išmokėti dividendai už 2022 m.	-	-	-	-
Likutis 2023 m. kovo 31 d.	168 958	16 896	158 581	344 435

Pinigų srautų ataskaita

	Pastabos	Sausis–kovas	
		2023 m.	2022 m.
Pagrindinė veikla			
Ataskaitinių metų pelnas		16 244	12 179
Nepiniginių straipsnių atstatymas:			
Pelno mokesčio sąnaudos pripažintos pelne arba nuotoliuose	8	1 987	2 085
Nusidėvėjimas, amortizacija ir vertės sumažėjimas	5, 11	21 926	21 562
Kitos veiklos (pelnas) nuostoliai, grynąja verte	6	(190)	(305)
Palūkanų pajamos	7	(516)	(249)
Palūkanų sąnaudos	7	1 579	899
Apyvartinio kapitalo pasikeitimas (išskyrus patronuojamųjų įmonių įsigijimo ir pardavimo efektą):			
Atsargos / turtas, skirtas parduoti		(3 405)	(2 581)
Prekybos ir kitos gautinos sumos		(3 622)	1 926
Sutarties turto sumažėjimas / (padidėjimas)		29	42
Sutarties sudarymo išlaidų sumažėjimas / (padidėjimas)		(46)	(195)
Prekyba, kitos mokėtinos sumos ir sukaupti įsipareigojimai, atidėtųjų mokesčių įsipareigojimai		2 919	1 325
Sutarties įsipareigojimų padidėjimas / (sumažėjimas)		79	(87)
Ateinančių laikotarpių pajamų ir sukauptų įsipareigojimų padidėjimas (sumažėjimas)		(908)	(6)
Atidėjinių padidėjimas (sumažėjimas)	20	(19)	-
Pagrindinės veiklos pinigų srautai		36 057	36 595
Sumokėtos palūkanos		(1 222)	(842)
Gautos palūkanos		64	46
Sumokėtas pelno mokestis		(1 269)	(1 573)
Grynieji pagrindinės veiklos pinigų srautai		33 630	34 226

	Pastabos	Sausis–kovas	
		2023 m.	2022 m.
Investicinė veikla			
Ilgalaikio materialiojo ir nematerialiojo turto įsigijimas		(26 374)	(19 747)
Įplaukos iš ilgalaikio materialiojo ir nematerialiojo turto perleidimo		292	3 098
Pajamos iš / mokėjimai už finansinę subnuomą		1 406	1 114
Grynieji investicinės veiklos pinigų srautai		(24 676)	(15 535)
Finansinė veikla			
Grąžintos paskolos	19	(62 472)	(19 179)
Gautos paskolos	19	62 030	21 814
Nuomos įsipareigojimų padidėjimas / (sumažėjimas)		(4 035)	(3 302)
Bendrovės akcininkams išmokėti dividendai		-	-
Grynieji pinigų srautai, panaudoti finansinėje veikloje		(4 477)	(667)
Pinigų ir pinigų ekvivalentų padidėjimas (sumažėjimas)		4 477	18 024
Pinigų ir pinigų ekvivalentų pasikeitimas			
Finansinių metų pradžioje		7 099	61 769
Pinigų ir pinigų ekvivalentų padidėjimas (sumažėjimas)		4 477	18 024
Finansinių metų pabaigoje	16	11 576	79 793

Finansinių ataskaitų aiškinamasis raštas

1 Bendroji informacija

Telia Lietuva, AB (toliau – Bendrovė) yra akcinė bendrovė įregistruota 1992 m. vasario 6 d. Bendrovė yra įsikūrusi Lietuvos Respublikos sostinėje – Vilniuje. Bendrovės buveinės adresas yra Saltoniškių g. 7A, LT-03501, Vilnius, Lietuva.

Nuo 2000 m. birželio 16 d. Bendrovės akcijomis prekiaujama vertybinių popierių biržoje „Nasdaq Vilnius“. Vertybinių popierių birža „Nasdaq Vilnius“ yra pagrindinė vietinė prekybos Bendrovės akcijomis rinka. Nuo 2011 m. sausio Bendrovės akcijos yra įtrauktos į Berlyno, Frankfurto, Miuncheno ir Štutgarto vertybinių popierių biržų prekybos sąrašus.

Bendrovės akcininkų struktūra:

	2023 m. kovo 31 d.		2022 m. gruodžio 31 d.	
	Akcijų skaičius	Proc.	Akcijų skaičius	Proc.
„Telia Company AB (publ)“, Švedija	513 594 774	88,15	513 594 774	88,15
Kiti akcininkai	69 018 364	11,85	69 018 364	11,85
	582 613 138	100,00	582 613 138	100,00

Pagrindinė Bendrovės veikla apima telekomunikacijų, televizijos ir IT paslaugų teikimą verslo ir privatiems klientams Lietuvos Respublikoje.

Bendrovė kartu su susijusiais juridiniais asmenimis Lietuvos ryšių reguliavimo tarnybos (RRT) yra pripažinta didelę įtaką turinčiu operatoriumi 6-iose telekomunikacijų rinkose. Vadovaudamasi Lietuvos Respublikos elektroninių ryšių įstatymo nuostatomis, įmonė privalo suteikti prieigą kitoms įmonėms, vadovautis nediskriminavimo, skaidrumo, kainų kontrolės ir sąnaudų apskaitos, apskaitos atskyrimo įsipareigojimais. Taip pat skelbti viešą pasiūlymą dėl prieigos.

Bendrovė turi Lietuvos banko išduotą ribotą elektroninių pinigų įstaigos licenciją. Licencija suteikia teisę išleisti elektroninius pinigus ir teikti mokėjimo paslaugas, kaip nustatyta Lietuvos Respublikos mokėjimų įstatymo 5 straipsnyje.

2023 m. kovo 31 d. pabaigoje Bendrovėje visu etatu dirbančių darbuotojų skaičius buvo 1 883 (2022 m. gruodžio 31 d. – 1 954).

Toliau nurodytos investicijos, įtrauktos į Bendrovės finansines ataskaitas:

Asocijuotosios įmonės	Registravimo šalis	Nuosavybės dalis, proc.		Veiklos pobūdis
		2023 m. kovo 31 d.	2022 m. gruodžio 31 d.	
VšĮ „Numerio Perkėlimas“	Lietuva	50 proc.	50 proc.	Ne pelno organizacija, kurią įkūrė Lietuvos telekomunikacijų operatoriai administruoja centrinę telefonų numerių duomenų bazę

2023 m. kovo 31 d. ir 2022 m. gruodžio 31 d. Bendrovė neturėjo investicijų į patronuojamąsias įmones.

2 Parengimo pagrindas

Tarpinės finansinės ataskaitos už 3 mėnesių laikotarpį, pasibaigusį 2023 m. kovo 31 d., yra parengtos pagal Tarptautinius finansinės atskaitomybės standartus (TFAS), patvirtintus ES, tarp jų – pagal 34 Tarptautinį apskaitos standartą (TAS). Įvertinant visus esminius aspektus, yra laikomasi tų pačių apskaitos principų, kaip ir rengiant 2022 metų finansines ataskaitas.

Pateikimo valiuta yra euras. Šios finansinės ataskaitos yra pateiktos tūkstančiais eurų, jei nurodyta kitaip.

Šios finansinės ataskaitos parengtos, remiantis istorinių sąnaudų konvencija.

Šios finansinės ataskaitos už laikotarpį, pasibaigusį 2023 m. kovo 31 d., yra neauditotos. Metinių finansinių ataskaitų už 2022 m. gruodžio 31 d. pasibaigusius metus, auditą atliko UAB „Deloitte Lietuva“.

Finansinių ataskaitų aiškinamasis raštas

3 Pajamos

	Sausis–kovas	
	2023 m.	2022 m.
Mobiliojo ryšio paslaugos	39 745	35 130
Įrangos pardavimo pajamos	26 788	22 121
Interneto paslaugos	18 394	16 861
Balso telefonijos paslaugos	10 198	9 772
TV paslaugos	9 334	9 616
IT paslaugos	5 981	4 479
Duomenų perdavimo ir su tinklu susijusios paslaugos	4 462	4 407
Kitos paslaugos	2 500	1 826
Iš viso	117 402	104 212

4 Prekių ir paslaugų savikaina

	Sausis–kovas	
	2023 m.	2022 m.
Prekių ir paslaugų įsigijimo sąnaudos	32 869	26 843
Tinklų sujungimo sąnaudos	10 408	10 053
Tinklo talpos sąnaudos	3 174	3 430
Iš viso	46 451	40 326

5 Kitos veiklos sąnaudos

	Sausis–kovas	
	2023 m.	2022 m.
Energijos, patalpų ir transporto sąnaudos	4 442	4 036
Rinkodaros sąnaudos	4 159	3 583
Konsultacijos ir kitos Grupės teikiamos paslaugos	2 736	2 604
Eksploatavimo ir kitų paslaugų sąnaudos	1 922	1 610
Gautinų sumų vertės sumažėjimas	603	694
Kitos sąnaudos	1 545	1 255
Iš viso	15 407	13 782

6 Kitos veiklos pelnas (nuostoliai)

	Sausis–kovas	
	2023 m.	2022 m.
Ilgalaikio materialiojo turto pardavimo pelnas	225	344
Ilgalaikio materialiojo turto pardavimo nuostoliai	(35)	(39)
Kitos veiklos pelnas (nuostoliai)	(194)	(125)
Iš viso	(4)	180

Finansinių ataskaitų aiškinamasis raštas

7 Finansinė ir investicinė veikla

	Sausis–kovas	
	2023 m.	2022 m.
Investicijų į patronuojamąsias įmones pelnas (nuostoliai)	-	-
Gautinų sumų amortizacijos palūkanų pajamos	155	202
Finansinės nuomos palūkanų pajamos	296	1
Pinigų ir pinigų ekvivalentų palūkanų pajamos	64	46
Kitos finansinės veiklos pajamos	1	-
Finansinės pajamos	516	249
Nuomos palūkanų sąnaudos	(733)	(750)
Paskolų palūkanos	(846)	(149)
Pelnas (nuostolis) dėl valiutų kursų pasikeitimo finansinėje veikloje	(3)	(13)
Kitos finansinės veiklos sąnaudos	(10)	(10)
Finansinės veiklos sąnaudos	(1 592)	(922)
Finansinės ir investicinės veiklos grynosios pajamos	(1 076)	(673)

8 Pelno mokestis

Pelno mokesčio sąnaudos už laikotarpį apima ataskaitinio laikotarpio pelno mokestį ir atidėtąjį pelno mokestį.

2023 m. pelnas apmokestinamas 15 proc. (2022 m. – 15 proc.) pelno mokesčio tarifu pagal Lietuvos Respublikos mokesčių įstatymus.

	Sausis–kovas	
	2023 m.	2022 m.
Ataskaitinio laikotarpio pelno mokestis	2 273	2 369
Atidėtasis mokestis	(286)	(284)
Pelno mokesčio sąnaudos	1 987	2 085

Nuo 2009 m. sausio 1 d. galioja Pelno mokesčio įstatymo pakeitimai, pagal kuriuos suteikiama mokestinė lengvata investicijoms į naujas technologijas. Tuo remiantis, 2023 m. Bendrovės apskaičiuota pelno mokesčio lengvata sudarė 0,9 mln. Eur (2022 m. – 0,8 mln. Eur). Investicijos į naujas technologijas kapitalizuojamos kaip ilgalaikis materialusis turtas ir jų nusidėvėjimas pripažįstamas leidžiamais atskaitymais mokesčių tikslais, todėl ši mokestinė lengvata nesukuria atidėtojo mokesčio įsipareigojimo.

Mokesčių inspekcija bet kuriuo metu per 3-is iš eilės einančius metus nuo metų, kuriais buvo pateikta mokesčių deklaracija, pabaigos gali patikrinti buhalterines knygas ir apskaitos įrašus, ir apskaičiuoti papildomus mokesčius bei baudas.

Bendrovės vadovybei nėra žinomos jokios aplinkybės, dėl kurių galėtų atsirasti potencialus reikšmingas įsipareigojimas šiuo atžvilgiu.

Finansinių ataskaitų aiškinamasis raštas

9 Vienai akcijai tenkantis pelnas

Paprastasis vienai akcijai tenkantis pelnas apskaičiuojamas dalijant grynąjį laikotarpio pelną (nuostolį) iš per laikotarpį išleistų paprastųjų akcijų skaičiaus svertinio vidurkio. Bendrovė neturi finansinių priemonių, potencialiai konvertuojamų į paprastąsias akcijas, todėl sumažintas pelnas, tenkantis vienai akcijai, yra toks pat kaip ir paprastasis vienai akcijai tenkantis pelnas.

Svertinis akcijų vidurkis ataskaitiniais laikotarpiais sudarė 582 613 tūkst.

	Sausis–kovas	
	2023 m.	2022 m.
Grynasis pelnas	16 244	12 179
Išleistų akcijų svertinis vidurkis (tūkst.)	582 613	582 613
Paprastasis vienai akcijai tenkantis pelnas (Eur)	0,028	0,021

10 Vienai akcijai tenkantis dividendai

2023 m. balandžio 27 d. eilinis visuotinis akcininkų susirinkimas tvirtins dividendus už 2022 m. gruodžio 31 d. pasibaigusį laikotarpį. Bendra siūloma mokėti dividendų suma, kuri bus išmokėta 2023 m. gegužę yra 34 957 tūkst. eurų arba 0,06 euro vienai akcijai.

11 Ilgalaikis materialusis turtas

Pelno ar nuostolių ataskaitoje pripažintas nusidėvėjimo, amortizacijos ir vertės sumažėjimo sąnaudas sudaro:

	Sausis–kovas	
	2023 m.	2022 m.
Ilgalaikio materialaus turto nusidėvėjimas (11 pastaba)	12 219	13 176
Ilgalaikio materialiojo turto vertės sumažėjimas (11 pastaba)	8	89
Nematerialiojo turto amortizacijos sąnaudos (12 pastaba)	6 384	4 817
Nematerialiojo turto vertės sumažėjimo sąnaudos (12 pastaba)	-	-
Naudojimo teise valdomo turto amortizacija (13 pastaba)	2 597	2 668
Iš viso	21 208	20 750
Laikomo parduoti turto vertės sumažėjimas	-	-
Iš viso	21 208	20 750

	Žemė ir pastatai	Kanalai ir telekomunikacinė įranga	Kitas ilgalaikis materialusis turtas	Nebaigta statyba	Iš viso
Trijų mėnesių, pasibaigusių 2022 m. kovo 31 d.					
Likutinė vertė laikotarpio pradžioje	8 976	217 180	14 556	26 322	267 034
Išigijimai	-	-	-	8 055	8 055
Perklasifikavimai	(189)	(8)	-	61	(136)
Perleidimai ir nurašymai	70	(107)	(6)	-	(43)
Perkelta iš nebaigtos statybos	603	14 373	3 056	(18 032)	-
Nusidėvėjimas	(311)	(10 953)	(1 912)	-	(13 176)
Vertės sumažėjimas	(72)	(17)	-	-	(89)
Likutinė vertė laikotarpio pabaigoje	9 077	220 468	15 694	16 406	261 645
2022 m. kovo 31 d.					
Savikaina	30 793	793 224	55 680	16 406	896 103
Sukauptas nusidėvėjimas	(21 675)	(571 122)	(39 985)	-	(632 782)
Vertės sumažėjimas	(41)	(1 634)	(1)	-	(1 676)
Likutinė vertė	9 077	220 468	15 694	16 406	261 645
Trijų mėnesių, pasibaigusių 2023 m. kovo 31 d.					
Likutinė vertė laikotarpio pradžioje	9 776	225 343	10 943	23 591	269 653
Išigijimai	-	-	-	9 902	9 902
Perklasifikavimai	(177)	15	20	61	(81)
Perleidimai ir nurašymai	-	(138)	40	-	(98)
Perkelta iš nebaigtos statybos	487	10 922	1 597	(13 006)	-
Nusidėvėjimas	(339)	(10 649)	(1 231)	-	(12 219)
Vertės sumažėjimas	-	(8)	-	-	(8)
Likutinė vertė laikotarpio pabaigoje	9 747	225 485	11 369	20 548	267 149
2023 m. kovo 31 d.					
Savikaina	31 577	798 484	50 790	20 548	901 399
Sukauptas nusidėvėjimas	(21 789)	(571 659)	(39 420)	-	(632 868)
Vertės sumažėjimas	(41)	(1 340)	(1)	-	(1 382)
Likutinė vertė	9 747	225 485	11 369	20 548	267 149

Finansinių ataskaitų aiškinamasis raštas

12 Nematerialusis turtas

	Licencijos ir programinė įranga	Prestižas	Kitas nematerialusis turtas	Kuriamas turtas	Iš viso
Trijų mėnesių, pasibaigusių 2022 m. kovo 31 d.					
Likutinė vertė laikotarpio pradžioje	57 492	26 769	31 242	25 291	140 794
Įsigijimai	-	-	-	5 225	5 225
Perklasifikavimai	5 787	-	-	(5 841)	(54)
Perleidimai ir nurašymai	(23)	-	-	-	(23)
Amortizacijos sąnaudos	(3 958)	-	(859)	-	(4 817)
Likutinė vertė laikotarpio pabaigoje	59 298	26 769	30 383	24 675	141 125
2022 m. kovo 31 d.					
Savikaina	125 131	29 408	57 711	24 675	236 925
Sukauptas nusidėvėjimas	(65 833)	-	(23 744)	-	(89 577)
Vertės sumažėjimas	-	(2 639)	(3 584)	-	(6 223)
Likutinė vertė	59 298	26 769	30 383	24 675	141 125
Trijų mėnesių, pasibaigusių 2023 m. kovo 31 d.					
Likutinė vertė laikotarpio pradžioje	88 540	26 769	27 805	26 305	169 419
Įsigijimai	-	-	-	6 272	6 272
Perklasifikavimai	10 361	-	-	(10 439)	(78)
Perleidimai ir nurašymai	(4)	-	-	-	(4)
Amortizacijos sąnaudos	(5 524)	-	(860)	-	(6 384)
Likutinė vertė laikotarpio pabaigoje	93 373	26 769	26 945	22 138	169 225
2023 m. kovo 31 d.					
Savikaina	172 577	29 408	53 124	22 138	277 247
Sukauptas nusidėvėjimas	(79 204)	-	(26 179)	-	(105 383)
Vertės sumažėjimas	-	(2 639)	-	-	(2 639)
Likutinė vertė	93 373	26 769	26 945	22 138	169 225

13 Naudojimo teise valdomas turtas

	Žemė ir patalpos	Nenaudojamos šviesolaidžio skaidulos	Įrangos nuoma	Kita	Iš viso
Trijų mėnesių, pasibaigusių 2022 m. kovo 31 d.					
Likutinė vertė laikotarpio pradžioje	35 765	9 662	-	697	46 124
Įsigijimai	1 054	-	623	-	1 677
Modifikacijos	1 556	30	-	-	1 586
Perleidimai ir nurašymai	-	-	(623)	-	(623)
Amortizacijos sąnaudos	(2 285)	(316)	-	(68)	(2 669)
Likutinė vertė laikotarpio pabaigoje	36 090	9 376	-	629	46 095
2022 m. kovo 31 d.					
Savikaina	59 274	13 267	-	1 440	73 981
Sukauptas nusidėvėjimas	(23 184)	(3 891)	-	(811)	(27 886)
Likutinė vertė	36 090	9 376	-	629	46 095
Trijų mėnesių, pasibaigusių 2023 m. kovo 31 d.					
Likutinė vertė laikotarpio pradžioje	36 018	8 134	-	843	44 995
Įsigijimai	935	-	1 771	2	2 708
Modifikacijos	1 869	194	-	(9)	2 054
Perleidimai ir nurašymai	-	-	(1 771)	-	(1 771)
Amortizacijos sąnaudos	(2 236)	(266)	-	(95)	(2 597)
Likutinė vertė laikotarpio pabaigoje	36 586	8 062	-	741	45 389
2023 m. kovo 31 d.					
Savikaina	68 396	13 127	-	1 953	83 476
Sukauptas nusidėvėjimas	(31 810)	(5 065)	-	(1 212)	(38 087)
Likutinė vertė	36 586	8 062	-	741	45 389

Finansinių ataskaitų aiškinamasis raštas

14 Sutarties gavimo sąnaudos

Sutarties gavimo sąnaudas sudarė:

	2023-03-31	2022-12-31
Sutarties turto sąnaudų likutis laikotarpio pradžiai	5 498	4 837
Sutarties turto padidėjimas dėl naujų sutarčių per metus	1 848	7 430
Sutarčių įsigijimo sąnaudų nusidėvėjimo išlaidos	(1 802)	(6 769)
Sutarties turto sąnaudos laikotarpio pabaigai	5 544	5 498

Sutarties gavimo sąnaudos yra papildomos sąnaudos, patiriamos sudarant sutartį su klientu, kurių Bendrovė nebūtų patyrusi jeigu sutartis nebūtų gauta. Šias išlaidas sudaro išorės ir vidaus komisiniai bei išmokos, susijusios su naujos sutarties gavimu. Šios sąnaudos yra amortizuojamos naudojant tiesioginį metodą per vidutinį klientų gyvavimo laikotarpį, vertinamą bendro portfelio lygiu. Jeigu Bendrovė sumoka reikšmingo dydžio komisinius už sutarties atnaujinimą, turtas yra amortizuojamas per minimalų sutarties laikotarpį.

15 Atsargos

	2023-03-31	2022-12-31
Pirktos prekės, skirtos perparduoti	18 314	15 017
Reikmenys ir eksploatacinės medžiagos	259	151
	18 573	15 168
Atėmus: atidėjinys pasenusioms atsargoms	(822)	(707)
Iš viso	17 751	14 461

16 Pinigai ir pinigų ekvivalentai

	2023-03-31	2022-12-31
Pinigai kasoje ir banke	11 576	7 099
Trumpalaikės investicijos	-	-
Iš viso	11 576	7 099

17 Įstatinis kapitalas

Įstatinį kapitalą sudaro 582 613 138 paprastųjų vardinių akcijų, kurių kiekvienos nominali vertė lygi 0,29 euro. Visos akcijos buvo visiškai apmokėtos.

18 Privalomasis rezervas

Privalomąjį rezervą reikalaujama sudaryti pagal Lietuvos Respublikos įstatymus. Kasmetinis pervedimas sudaro 5 proc. grynojo pelno, apskaičiuoto pagal Lietuvos Respublikoje finansinę apskaitą reglamentuojančių teisės aktų reikalavimus, ir yra privalomas kol rezervas, įskaitant akcijų priedus, pasiekia 10 proc. įstatinio kapitalo. Privalomasis rezervas sudaromas sukauptiems nuostoliams padengti. Privalomojo rezervo dalis, viršijanti įstatymų nustatytą privalomojo rezervo sumą, gali būti įtraukiama į nepaskirstytąjį pelną pelno paskirstymo tikslams.

2023 m. kovo 31 d. ir 2022 m. gruodžio 31 d. pabaigoje privalomasis rezervas sudarė 16,9 mln. eurų.

Finansinių ataskaitų aiškinamasis raštas

19 Paskolos ir nuomos įsipareigojimai

	2023-03-31	2022-12-31
Trumpalaikės		
Paskolos	30 000	-
Atvirkštinis faktoringas	44 317	83 548
Nuomos įsipareigojimai	14 014	13 623
	88 331	97 171
Ilgalaikės (nuo 2 iki 5 metų)		
Paskolos	30 000	30 000
Nuomos įsipareigojimai	42 457	42 121
	72 457	72 121
Iš viso paskolų ir nuomos įsipareigojimų	160 788	169 292

Visos paskolos yra suteiktos eurais.

2021 m. lapkričio mėn. Bendrovė grąžino pusę (30 mln. Eur) 60 mln. Eur sindikuotosios banko paskolos, kuri buvo suteikta 2017 m. gegužės mėn. Likusi 30 mln. Eur suma bus grąžinta 2024 m. gegužės mėn.

Siekiant užtikrinti pakankamą įmonės likvidumą, 2023 m. sausį Bendrovė su „Telia Company AB“ pasirašė atsinaujinančios paskolos sutartį, pagal kurią Bendrovė iš „Telia Company“ per 2 darbo dienas gali pasiskolinti bet kokią sumą neviršijant bendro 50 mln. eurų limito 3 ar 6 mėnesiams.

Atvirkštinis faktoringas arba tiekėjo sąskaitų faktūrų finansavimas (SIF) – tai programa, kuomet trečiosios šalies bankas už sutartą mokestį per 7 dienas apmoka tiekėjo sąskaitas faktūras. Bendrovė nemoka jokių palūkanų ir nepateikia bankams papildomų užstatų ar garantijų. Bendrovė moka visą sumą maždaug per ne ilgesnį kaip vienerių metų laikotarpį (faktinis terminas priklauso nuo kelių kintamųjų, dėl kurių susitarė visos 3 šalys).

20 Provisions

Bendrovės atidėjinių judėjimas per 2023 m. sausio – gruodžio mėn.:

	Restruktūrizavimo atidėjiny	Atidėjiny turto atstatymui	Iš viso
Likutis 2021 m. gruodžio 31 d.	-	12 398	12 398
Įsigijimai	-	-	-
Panaudota suma	-	-	-
Diskontavimas	-	-	-
Likutis 2022 m. kovo 31 d.	-	12 398	12 398
Likutis 2022 m. gruodžio 31 d.	-	13 179	13 179
Įsigijimai	-	-	-
Panaudota suma	-	(19)	(19)
Diskontavimas	-	-	-
Likutis 2023 m. kovo 31 d.	-	13 160	13 160

Bendrovė nuomojasi žemės sklypus mobiliojo ryšio stotims statyti. Pasibaigus nuomos laikotarpiui, mobilaus ryšio stotys turi būti išmontuojamos ir sutvarkoma žemė, kad savininkui būtų grąžinta tokios būklės, kokios ji buvo prieš išsinuojant. Taip pat Bendrovė montuoja telekomunikacinę įrangą iš trečiųjų asmenų nuomojamose patalpose arba ant statinių stogų. Pasibaigus nuomos laikui ši įranga turi būti išmontuojama.

Šioms būsims išlaidoms padengti yra sudarytas atidėjiny turto atstatymui. Bendrovė tikisi, kad turto atstatymo įsipareigojimus reikės vykdyti po vienerių metų laikotarpio, todėl visa atidėjinių suma apskaitoma ilgalaikių įsipareigojimų straipsnyje.

Finansinių ataskaitų aiškinamasis raštas

21 Sandoriai su susijusiomis šalimis

Bendrovę kontroliuoja įmonė „Telia Company AB“, kuri turi 88,15 proc. Bendrovės akcijų (prieš metus – 88,15 proc.). Su susijusiomis šalimis buvo atlikti šie sandoriai.

Pardavimo ir pirkimo sandoriai su „Telia Company AB“ ir jos dukterinėmis įmonėmis:

	Sausis – kovas	
	2023 m.	2022 m.
Telekomunikacijų ir kitų paslaugų pardavimas iš viso:		
Telekomunikacijų ir kitų paslaugų pardavimas	2 120	1 516
Paslaugų ir turto pirkimas:		
Paslaugų pirkimas	210	-
Turto pirkimas	4 383	4 816
Paslaugų ir turto pirkimas iš viso	4 593	4 816

Likučiai periodo pabaigoje, susiję su turto ir (ar) paslaugų pardavimo ir (ar) pirkimo ir kitais sandoriais su „Telia Company AB“ ir jos dukterinėmis įmonėmis:

	Sausis – kovas	
	2023 m.	2022 m.
Ilgalaikės gautinos sumos	-	112
Gautinos sumos	328	348
Sukauptos pajamos	469	884
Gautinos sumos ir sukauptos pajamos iš viso	797	1 344
Trumpalaikės investicijos	-	65 000
Trumpalaikės investicijos	-	65 000

Tam, kad nemokėtų neigiamų palūkanų už bankuose laikomus pinigus, Bendrovė, gavusi valdybos pritarimą, 2021 m. antrąjį pusmetį didžiausiam Bendrovės acininkui „Telia Company AB“ pradėjo teikti trumpalaikes (iki trijų mėnesių trukmės) paskolas už nulines metines palūkanas. Paskolintos lėšos, Bendrovei pareikalavus, būtų gražintos per 2 darbo dienas. 2022 m. kovo 31 d. duomenimis, bendra patronuojančiai įmonei suteiktų paskolų suma sudarė 65 mln. eurų.

	Sausis – kovas	
	2023 m.	2022 m.
Paskolos	30 000	-
Trumpalaikės paskolos	30 000	-
Mokėtinos sumos	2 127	2 437
Sukauptos sąnaudos	16	11
Mokėtinos sumos ir sukauptos sąnaudos iš viso	2 143	2 448

Siekiant užtikrinti pakankamą įmonės likvidumą, 2023 m. sausį Bendrovė su „Telia Company AB“ pasirašė atsinaujinančios paskolos sutartį, pagal kurią Bendrovė iš „Telia Company“ per 2 darbo dienas gali pasiskolinti bet kokią sumą neviršijant bendro 50 mln. eurų limito 3 ar 6 mėnesiams.

Vadovybės patvirtinimas dėl finansinių ataskaitų

Vadovaudamiesi Lietuvos Respublikos vertybinių popierių įstatymo 22 straipsniu ir Lietuvos banko Informacijos atskleidimo taisyklėmis, mes, Telia Lietuva, AB vadovė Giedrė Kaminskaitė-Salters ir Telia Lietuva, AB Finansų vadovė Daina Večkytė, patvirtiname, kad mūsų žiniomis, auditorių netikrintos Telia Lietuva, AB tarpinės finansinės ataskaitos už trijų mėnesių laikotarpį, pasibaigusį 2023 m. kovo 31 d., sudarytos pagal Europos Sąjungoje priimtus Tarptautinės finansinės atskaitomybės standartus, atitinka tikrovę ir teisingai parodo Telia Lietuva, AB turtą, įsipareigojimus, finansinę būklę, pelną ir pinigų srautus.

Giedrė Kaminskaitė-Salters
Vadovė

Daina Večkytė
Finansų vadovė

Vilnius, 2023 m. balandžio 25 d.



Įmonės pavadinimas

Telia Lietuva, AB

Teisinė forma

akcinė bendrovė

Įregistravimo data

1992 m. vasario 6 d.

Registro tvarkytojas

Valstybės įmonė Registrų centras

Įmonės kodas

1212 15434

LEI kodas

5299007A0LO7C2YYI075

Buveinės adresas

Saltoniškių g. 7A, LT-03501 Vilnius, Lietuva

Telefonas

+370 5 262 1511

Faksas

+370 5 212 6665

El. pašto adresas

info@telia.lt

Interneto adresas

www.telia.lt