



# 2020 m. metinis pranešimas

Konsoliduotas metinis pranešimas už 2020 m. gruodžio 31 d. pasibaigusius metus ir konsoliduotos bei patronuojančios bendrovės finansinės ataskaitos už 2020 m. gruodžio 31 d. pasibaigusius metus, parengtos pagal tarptautinius finansinės atskaitomybės standartus, priimtus taikyti Europos Sąjungoje, pateikiamos kartu su nepriklausomo auditoriaus išvada už 2020 m. gruodžio 31 d. pasibaigusius metus

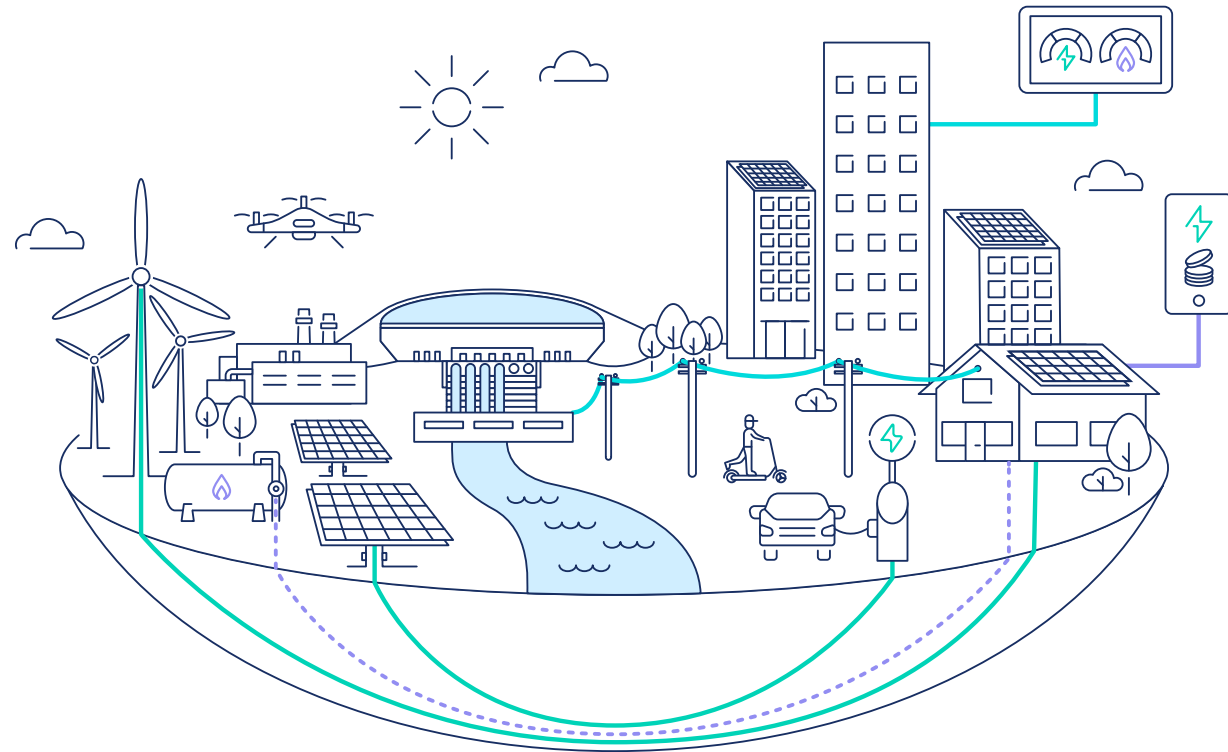
# „Ignitis grupė“ – kuriame energetiškai sumanų pasaulį

## Kas mes esame

„Ignitis grupė“ yra pirmaujanti energetikos ir atsinaujinančios energijos bendrovė Baltijos regione.

Grupės pagrindinės veiklos kryptys yra elektros energijos skirstymo tinklo eksploatavimas, žaliosios energijos portfelio valdymas ir vystymas.

Mes taip pat valdome strategiškai svarbaus lanksčiosios gamybos segmento turta ir teikiame sprendimų klientams paslaugas: elektros energijos ir dujų tiekimo, saulės energijos naudojimo, el. mobilumo, energijos vartojimo efektyvumo didinimo ir inovatyvius energijos naudojimo sprendimus namų ūkiams ir verslo įmonėms.



### Tinklai

Atsparus ir efektyvus energijos skirstymas, sudarantis prielaidas energetikos pokyčiams.



### Žalioji gamyba

Kryptinga, tvari ir pelninga veikla.



### Lanksčioji gamyba

Patikima ir lanksti energetikos sistema.



### Sprendimai klientams

Inovatyvūs sprendimai lengvesniam gyvenimui ir energetikos vystymui.



# Turinys

<b>1</b>	<b>Apžvalga</b> .....	<b>4</b>	<b>5</b>	<b>Darnumo ataskaita</b> .....	<b>89</b>
1.1	Valdybos pirmininko pranešimas .....	5	5.1	Apie ataskaitą .....	90
1.2	Svarbiausi įvykiai .....	7	5.2	Mūsų požiūris į darnumą .....	91
1.3	Rezultatų apžvalga .....	8	5.3	Poveikis mūsų planetai .....	100
1.4	Prognozės .....	10	5.4	Svarbiausia – žmonės .....	116
1.5	„Ignitis grupės“ IPO .....	11	5.5	Valdymas siekiant darnumo .....	130
<b>2</b>	<b>Verslo apžvalga</b> .....	<b>13</b>	5.6	Narystės ir partnerystės .....	142
2.1	Verslo profilis .....	14	5.7	GRI rodiklių sąrašas .....	143
2.2	Rinkos dalis .....	15	5.8	„Nasdaq“ ASV rodikliai .....	146
2.3	Strategija .....	16	<b>6</b>	<b>Finansinės ataskaitos</b> .....	<b>150</b>
2.4	Verslo aplinka .....	26	6.1	Konsoliduotos finansinės ataskaitos .....	151
<b>3</b>	<b>Rezultatai</b> .....	<b>31</b>	6.2	Patronuojančios bendrovės finansinės ataskaitos .....	231
3.1	Metiniai rezultatai .....	32	6.3	Nepriklausomo auditoriaus išvada .....	269
3.2	Rezultatai pagal segmentus .....	43	6.4	Informacija apie nepriklausomą auditorių .....	276
3.3	Penkerių metų santrauka .....	48	<b>7</b>	<b>Papildoma informacija</b> .....	<b>277</b>
3.4	Ketvirto ketvirčio rezultatai .....	49	7.1	Informacija apie obligacijų turėtojus ir delistinguotas bendroves .....	278
3.5	Rezultatai ketvirčiais .....	51	7.2	Pranešimai apie patronuojančios bendrovės esminius įvykius .....	279
<b>4</b>	<b>Valdymo ataskaita</b> .....	<b>52</b>	7.3	Alternatyvūs veiklos rodikliai .....	284
4.1	Stebėtojų tarybos pirmininko pranešimas .....	53	7.4	Informacija apie Valstybės valdomų įmonių veiklos skaidrumo užtikrinimo gairių laikymąsi .....	288
4.2	Valdysenos modelis .....	54	7.5	Informacija apie Bendrovių valdysenos kodekso laikymąsi .....	291
4.3	Stebėtojų taryba ir komitetai .....	58	7.6	Kita svarbi teisinė informacija .....	307
4.4	Valdyba .....	69	<b>8</b>	<b>Trumpiniai</b> .....	<b>308</b>
4.5	Atlygio ataskaita .....	73	<b>9</b>	<b>Atsakingų asmenų patvirtinimas</b> .....	<b>311</b>
4.6	Rizikos ir jų valdymas .....	78			
4.7	Informacija apie Grupę .....	84			

## Apžvalga

1.1 Valdybos pirmininko pranešimas	5
1.2 Svarbiausi įvykiai	7
1.3 Rezultatų apžvalga	8
1.4 Prognozės	10
1.5 „Ignitis grupės“ IPO	11



# 1.1 Valdybos pirmininko pranešimas

## Veiksmai, keičiantys rytojų

Pristatome „Ignitis grupės“ 2020 metų veiklos apžvalgą ir rezultatus, kurie atspindi mūsų pasiekimus, iššūkius ir pasikeitimus per šiuos neįprastus metus.

Nuvilnijusi COVID-19 pandemijos banga ir įvesti karantino apribojimai paveikė kiekvieną iš mūsų. Tačiau tokia situacija dar kartą rodo, kad vieningos specialistų komandos pasiryžimas gali įveikti daugybę iššūkių. Milžiniškomis mūsų kolegų pastangomis sėkmingai išgyvenome šį neįprastą laikotarpį.

2020 metai „Ignitis grupei“ buvo išskirtiniai – bendrovė užbaigė iki šiol nematyto masto IPO procesą Baltijos regione. IPO metu išleidę pagrindines akcijas pritraukėme 450 mln. Eur. Tai yra svarbus mūsų tvaraus augimo strategijos įvertinimas.

Dar kartą įrodėme, kad „Ignitis grupė“ pasiruošusi imtis lyderės vaidmens įgyvendinant energetikos pokyčius Baltijos regione: didindama žaliosios gamybos pajėgumus, kurdama ilgalaikę ir socialiai atsakingą vertę visiems savo akcininkams ir suinteresuotosioms šalims.

## Darnumas

Darnios ateities kūrimas yra vienas iš mūsų tvirčiausių ilgalaikių įsipareigojimų, numatytų praėjusiais metais pristatytoje „Ignitis grupės“ strategijoje. Tai galėsime įgyvendinti tik mažindami energetikos sektoriaus priklausomybę nuo iškastinio kuro, ieškodami pažangių sprendimų ir darniai plėsdami veiklą laikantis aplinkosaugos, socialinio atsakingumo ir gero įmonių valdymo (ASV) principų, kurie yra mūsų veiklos pagrindas.

Judėdami šio tikslo link laikomės Jungtinių Tautų Pasaulinio susitarimo principų ir pripažįstame, kad įmonių vaidmuo skatinant darnią plėtrą vis labiau auga. 2020 m. atnaujino Darnumo politiką ir patvirtino naują Elgesio kodeksą. Jame aiškiai nustatėme elgesio principus, kurių turėtų laikytis mūsų darbuotojai ir partneriai, taip pat ir Bendrovės įsipareigojimą skatinti laikytis tokių principų. Mes ir toliau stengsimės, kad Etikos kodeksas taptų neatsiejama mūsų organizacijos kultūros dalimi.

2020 m. padėjome pamatus savo darnumo įsipareigojimų vykdymui. Įvertino mūsų išmetamo anglies dvideginio kiekius, kad galėtume pasiruošti iki 2050 m. iki nulio sumažinti grynąjį išmetamą anglies dvideginio dujų kiekį. Taip pat padarėme nemenką pažangą, kad atskleistume kiek įmanoma daugiau informacijos – daugelį Grupės politikų galima rasti mūsų interneto svetainėje. Svarbu pažymėti, kad pasaulinės reitingo agentūros MSCI ir „Sustainalytics“ paskelbė nepriklausomus mūsų ASV principų įgyvendinimo įvertinimus.

Šiais metais kartu su šiuo metiniu pranešimu pateikiame Darnumo ataskaitą, kuri parengta vadovaujantis visuotinai pripažintais standartais, kaip Visuotinė ataskaitų teikimo iniciatyva (angl. *Global Reporting Initiative, GRI*) ir „Nasdaq“ atsakingo verslo atskaitomybės gairės. Tikimės, kad atskleidę daugiau informacijos padėsime savo suinteresuotosioms šalims geriau įvertinti mūsų veiklos rezultatus ir pažangą.

Džiaugiamės, kad nepaisant ypatingo pavojaus visuomenės sveikatai 2020 m. išryškėjo Grupės pastangos užtikrinti pagarbą, lygias galimybes, saugią aplinką ir kultūros raidą ir kad tokias pastangas pastebėjo ir įvertino mūsų kolegos. Darbuotojų patirties indeksas (eNPS), palyginti su 2019 m., padidėjo nuo 24,5 % iki 56,0 %. Tai yra itin reikšmingas augimas, rodantis, kad esame teisingame kelyje.



Taip pat vertėtų paminėti vystomus naujus projektus, kuriais siekiame kurti darnesnę ateitį. Praėjusiais metais Lietuvoje įrengta vandenilio platforma yra viena iš ryškiausių įgyvendinamų energetikos sektoriaus dekarbonizavimo iniciatyvų, kurios dalimi tapome ir mes. Prisidėsime prie vandenilio technologijų plėtojimo, kad ateityje galėtume panaudoti vandenilį kaip kurą. Be to, tai yra galimybė mums padėti stiprinti bendrą sektoriaus ekosistemą.

## Veiklos rezultatai

2020 m. toliau augome ir pasiekėme labai gerų rezultatų – koreguotas EBITDA siekė 291,6 mln. Eur, o tai gerokai viršijo mūsų lūkesčius ir buvo apie 10 % daugiau nei mūsų teikta prognozė rinkai. Tai lėmė geresni, nei tikėtasi Elektrėnų komplekso KCB rezultatai Lanksčiosios gamybos segmente, Kruonio HAE rezultatai Žaliosios gamybos segmente. Be to, geresnių veiklos rezultatų pasiekta ir Sprendimų klientams segmente.

GRI 102-1

GRI 102-14

Koreguotas EBITDA buvo 31,7 mln. Eur arba 12 % didesnis nei 2019 m. Koreguoto EBITDA rezultatai augo visuose pagrindiniuose Grupės veiklos segmentuose. Tinklų segmente augimą lemia didėjanti RAB vertė dėl tęstinių investicijų į tinklų patikimumą bei naujų vartotojų prijungimą ir galios didinimą. Žaliosios gamybos segmento, kurio veiklos rezultatas pagerėjo 17 %, augimui įtakos turėjo geresni Kruonio HAE veiklos rezultatai ir Kauno KJ komercinės veiklos pradžia. Lanksčiosios gamybos segmentas augo dėl sėkmingos komercinės Elektrėnų komplekso veiklos. Sprendimų klientams segmente fiksuotas augimas dėl plėtros į Suomijos dujų rinką.

Be to, 2020 m. Žaliosios gamybos segmente padarėme ženklia pažangą, kurią finansiniai rezultatai kol kas atspindi tik iš dalies: 2020 m. rugpjūtį Kauno KJ pradėjo komercinę veiklą, buvo baigtos montuoti visos Pomeranijos VP turbinos, kurios turėtų pradėti veikti 2021 m. I ketvirtį. Vilniaus KJ buvo atlikti „karštieji“ bandymai, naudojant perdirtbi nebetinkamas komunalines atliekas. Tikimasi, kad ši kogeneracinės jėgainės dalis pradės komercinę veiklą 2021 m. I ketvirtį. Dėl šių priežasčių tikimės, kad Žaliosios gamybos segmento koreguotas EBITDA rodiklis 2021 m. dar labiau išaugs ir mes įgyvendinsime suinteresuotosioms šalims duotus pažadus.

Antra vertus, įvykdžius „Ignitis grupės“ IPO, buvo sustiprinta Grupės kapitalo struktūra. Atsižvelgiant į šį įvykį buvo atlikta kredito reitingo peržiūra ir pagerinta kredito reitingo perspektyva. Tarptautinė kredito reitingų agentūra „S&P Global Ratings“ pakeitė mūsų bendrovės kredito reitingo perspektyvą iš „neigiamos“ į „stabilią“ bei paliko galioti BBB+ kredito reitingą. Tai yra papildomas mūsų gebėjimo užtikrinti darnaus augimo strategijos įgyvendinimą patvirtinimas ir „Ignitis grupės“ patikimumo įvertinimas.

2020 m. buvo patvirtinta nauja „Ignitis grupės“ dividendų politika, kuria remiantis bus siūloma už 2020 metus išmokėti 85 mln. Eur dividendų. Už kiekvienus paskesnius finansinius metus dividendams bus skiriama ne mažiau kaip 3 % didesnė suma nei išmokėta už praėjusius finansinius metus. Taip užtikrinsime gražos augimą, kuris atitinka „Ignitis grupei“ nustatytus tikslus dėl tvarios finansinės būklės ir vertės akcininkams kūrimo.

### Pagrindiniai įvykiai

2020 m. toliau didinome Žaliosios gamybos segmento gamybos pajėgumus.

Praėjusiais metais Lenkijoje esančiame Pomeranijos VP įrengime 29 turbinas, kurios turėtų pradėti gaminti elektros energiją jau šių metų pavasarį. Be tolesnės veiklos plėtros Lenkijoje, sudarėme sutartį dėl vystomų saulės parkų portfelio įsigijimo. Bendra įsigytų projektų galia siekia iki 170 MW. Tai tapo didžiausiu tokios rūšies susitarimu Vidurio Europoje. Visa tai mums padeda užsitikrinti galimybę priartėti prie ambicingų ateities projektų įgyvendinimo. Be to, pradėję bendradarbiavimą su „Ocean Winds“ pirmą kartą žengėme į projektų plėtojimo jūroje rinką. Siekiame ne tik dalyvauti jūrinio vėjo jėgainių aukcionuose, kuriuos ketinama organizuoti 2023 m., bet ir veikti kaip mažasis partneris vystant „Moray West“ vėjo jėgainių parką rytinėje Jungtinės Karalystės pakrantėje.

Taip pat padarėme ženklia pažangą statydami kogeneracines jėgaines. Rugpjūtį Kauno KJ pradėjo komercinę veiklą, o Vilniaus KJ buvo atlikti „karštieji“ bandymai, naudojant perdirtbi nebetinkamas komunalines atliekas. Antra vertus, vystydami Vilniaus KJ projektą susidūrėme su tam tikrais iššūkiais. Nors Vilniaus KJ atliekas į energiją paverčiantys įrenginiai turėtų pradėti veikti kaip ir buvo numatyta (2021 m. I ketv.), biokuro įrenginių paleidimas atidėtas maždaug vieneriems metams. Tai daugiausia lėmė sutarties su biokuro įrenginius statančiu rangovu „Rafako“, kuris pradėjo restruktūrizavimo procesą, nutraukimas. Netrukus pradėsime viešųjų pirkimų procedūrą, kad galėtume pritraukti potencialius rangovus šiam projektui užbaigti.

Galiausiai pradėjome parengiamuosius 63 MW galios Mažeikių VP Lietuvoje vystymo darbus.

Sėkmingai įgyvendinę Žaliosios gamybos portfelio plėtros tikslus taip pat išplėtėme Sprendimų klientams segmento veiklą Suomijos ir Lenkijos energijos tiekimo rinkose, „Ignitis inovacijų fondo“ lėšas investavome į Švedijos startuolį.

### Ateities planai

Mes ir toliau įgyvendinsime įsipareigojimą mažinti su mūsų veikla susijusių šiltnamio efektą sukeliančių dujų kiekius ir iki 2050 m. pasiekti nulinių lygį, nes taip galime prisidėti prie klimato kaitos mažinimo. 2021 m. parengsime detalų ŠESD išskyrimo į aplinką matavimo ir valdymo planą, kuris bus suderintas su mokslu paremtų tikslų iniciatyva (SBTi), kurią įgyvendina Jungtinės Tautos ir kitos tarptautinės organizacijos. Taip pat mes toliau sieksime kitų svarbių darnumo tikslų aplinkos apsaugos, socialinėje ir valdymo srityse.

Per pastaruosius 5 metus daug pastangų dėjome į Žaliosios gamybos vystymo projektų įgyvendinimą – ketiname dar labiau plėsti šį savo portfelį. 2024 m. Žaliosios gamybos segmento pajėgumas turėtų siekti 1,8–2,0 GW. Dabar šiame segmente valdome 1,1 GW galios gamybos pajėgumus, o tai reiškia, kad instaliuotoji galia turėtų padidėti apie 700–900 MW. 2021–2024 m. ketiname 800–1 000 mln. Eur investuoti į atsinaujinančios energetikos projektus.

Antra pagal dydį investicijų dalis, kuri lygi 800–900 mln. Eur, bus nukreipta į Tinklų segmentą. Mes ir toliau didinsime elektros ir dujų skirstymo sistemos saugumą, patikimumą ir atsparumą, taip pat atsakingai plėsimė tinklą atsižvelgdami į savo klientų poreikius. Įgyvendinę išmaniųjų elektros skaitiklių diegimo programą suteiksime klientams galimybę pasinaudoti skaitmeninto tinklo teikiama nauda realizuojant visas jų energetiškai sumanias idėjas namuose ir įmonėse.

Galiausiai mes ir toliau vykdysime savo įsipareigojimą išlaikyti tvirtą finansinę padėtį. Siekdami užtikrinti efektyvų kapitalo panaudojimą, atnaujintame 2021–2024 metų strateginiame plane numatėme, kad ROCE turėtų padidėti 5,5–6,5 %. Taip galėsime užtikrinti savo akcininkams nuolat didėjančius dividendus.

### Baigiamosios pastabos

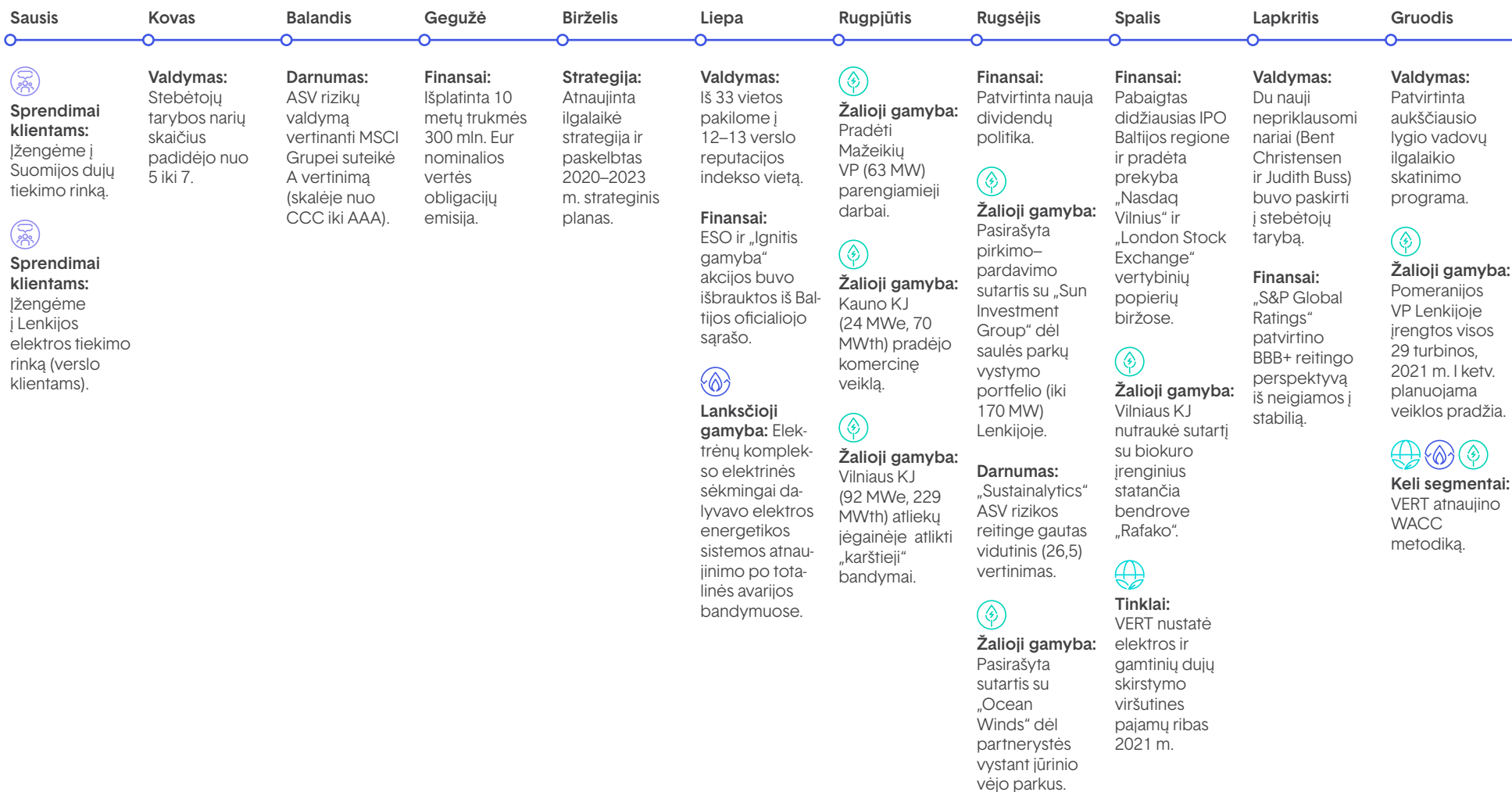
2020-ieji buvo permainų metai. Didžiojojiame tuo, ką esame iki šiol pasiekę, tačiau žinome, kad visada yra kai kas, ką reikia patobulinti. Todėl, siekdami užtikrinti skaidrumą ir išlaikyti įgytą akcininkų ir suinteresuotųjų šalių pasitikėjimą, ir toliau savo veikloje laikysimės plačiai pripažintų valdysenos standartų. Sukaupę praktinės patirties rinkoje ir išsiugdę ambicingą požiūrį, imsime lyderio vaidmenį įgyvendinant dar didesnius energetikos pokyčius savo regione.



**Darius Maikštėnas**  
„Ignitis grupės“ valdybos pirmininkas  
ir generalinis direktorius



## 1.2 Svarbiausi įvykiai

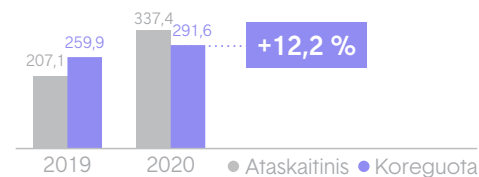


GRI 102-10

# 1.3 Rezultatų apžvalga

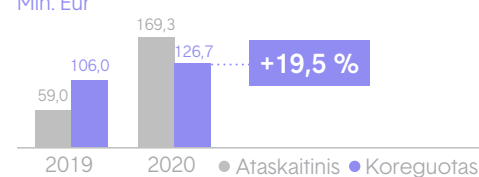
## Finansiniai

EBITDA, koreguotas EBITDA <sup>[AVR]</sup>  
Mln. Eur



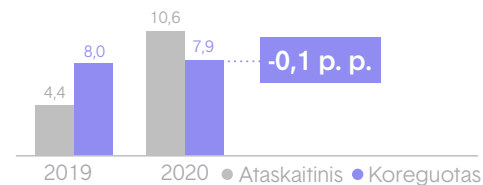
Koreguotas EBITDA augo visuose keturiuose segmentuose. 12,2 % augimui įtakos turėjo reguliuojamo turto bazės (toliau – RAB) augimas Tinklų segmente, pasiekti geresni KCB komercinės veiklos rezultatai, efektyvus Kruonio HAE panaudojimas, Kauno KJ paleidimas ir veiklos išplėtimas Suomijos dujų rinkoje.

Grynasis pelnas, koreguotas grynasis pelnas <sup>[AVR]</sup>  
Mln. Eur



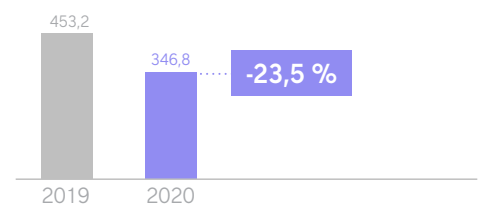
Koreguotas grynasis pelnas padidėjo 20,8 % dėl koreguoto EBITDA augimo, kurį iš dalies atsvėrė didesnės pelno mokesčio sąnaudos.

ROE, koreguotas ROE <sup>[AVR]</sup>  
%



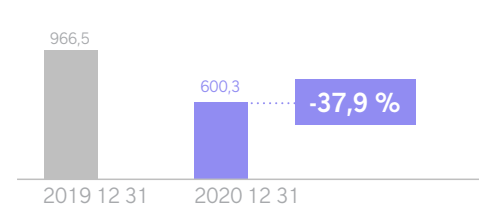
Koreguotas ROE išliko stabilus 8,0 %. Koreguoto grynojo pelno didėjimo efektą atsvėrė IPO metu padidėjęs kapitalas.

Investicijos <sup>[AVR]</sup>  
Mln. Eur



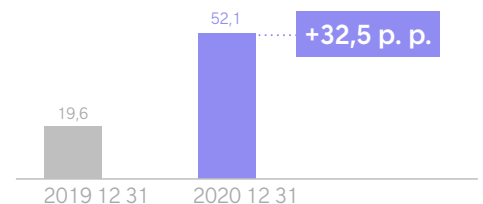
Investicijos mažėjo daugiausia dėl mažesnių investicijų į Vilniaus KJ ir Tinklų segmentą. Sumažėjimą iš dalies atsvėrė padidėjusios investicijos į Kauno KJ ir Pomeranijos VP.

Grynoji skola <sup>[AVR]</sup>  
Mln. Eur



Grynoji skola sumažėjo 37,9 %. Tokį mažėjimą daugiausia lėmė įstatinio kapitalo didinimas IPO metu (450,0 mln. Eur).

FFO / Grynosios skola <sup>[AVR]</sup>  
%



FFO / Grynosios skolos santykis padidėjo nuo 19,6 % iki 52,1 %. Tokį rezultatą lėmė grynosios skolos mažėjimas dėl IPO ir FFO didėjimas dėl padidėjusio EBITDA.

## Rezultatų palyginimas su 2020 m. prognozėmis

Koreguotas EBITDA <sup>[AVR]</sup>  
Mln. Eur

2020 m. lapkričio 13 d. prognozė 265-269

2020 m. rezultatas 291,6

2020 metų 9 mėnesių tarpiniame pranešime pateiktoje prognozėje tikėjomės, kad 2020 metais koreguotas EBITDA sieks 265–269 mln. Eur.

Koreguotam EBITDA išaugus iki 291,6 mln. Eur, apie 10 % viršijome savo lūkesčius.

Prognozės viršijimą lėmė geresni nei tikėtasi Kruonio HAE rezultatai (Žaliosios gamybos segmente), Elektrėnų komplekso KCB rezultatas (Lanksčiosios gamybos segmente) ir bendras geresnis Sprendimų klientams segmento rezultatas.

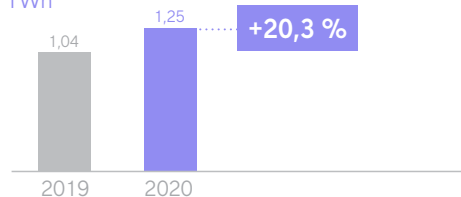
\* Dėl pakoreguotų 2019 m. finansinių skaičių 2020 m. finansinėse ataskaitose čia (ir visame šiame pranešime) pateikti veiklos rodikliai gali nesutapti su 2019 m. metiniame pranešime pateiktais rodikliais. 2019 m. finansinių skaičių pakeitimai atskleisti 2020 m. finansinių ataskaitų 5-oje pastaboje. 2020 m. pasikeitus AVR skaičiavimui, 2019 m. rodikliai buvo perskaičiuoti pagal 2020 m. metodiką. Per laikotarpį nuo 2020 m. I-ojo pusmečio pasikeitė Koreguoto EBIT skaičiavimas (daugiau informacijos pranešimo skiltyje Koreguotas EBIT).

[AVR] Alternatyvūs veiklos rodikliai – tai vidiniam veiklos valdymo vertinimui naudojami pakoreguoti šiame pranešime pateikiami skaičiai. Šie rodikliai nėra apibrėžti tarptautiniais finansinės atskaitomybės standartais (TFAS) ir neatitinka TFAS reikalavimų. Alternatyvių veiklos rodiklių apibrėžtys pateiktos šio pranešimo dalyje 7.3 „Alternatyvūs veiklos rodikliai“ arba Grupės [sveatinė](#).



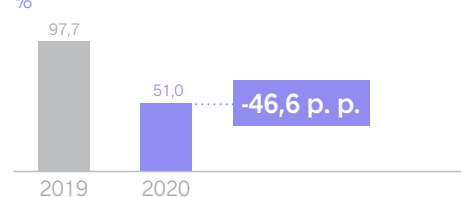
## Aplinkos apsauga

### Žaliosios energijos gamyba TWh



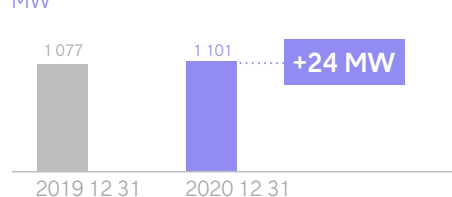
Žaliosios elektros energijos gamyba padidėjo 20,3 %. Tokį rezultatą daugiausia lėmė Kruonio HAE gaminamos elektros energijos apimčių augimas dėl veiksmingai panaudotų elektros kainų svyravimų ir Kauno KJ, kuri veiklą pradėjo 2020 m. rugpjūtį, gamyba.

### Žaliosios gamybos dalis %



Žaliosios gamybos dalis sumažėjo 46,6 p. p. To priežastis – reikšmingas KCB elektros gamybos padidėjimas, kurį lėmė reguliavimo tvarkos pasikeitimas, leidžiantis veikti rinkos kainomis, ir palankios gamtinių dujų kainos.

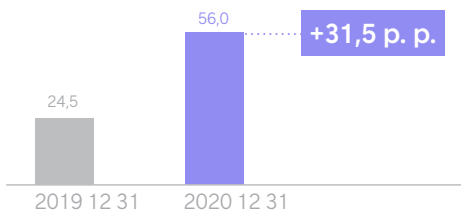
### Žaliosios gamybos instaliuotoji galia MW



2020 m. rugpjūtį Kauno KJ pradėjus komercinę veiklą, instaliuota Žaliosios gamybos galia padidėjo 24 MW.

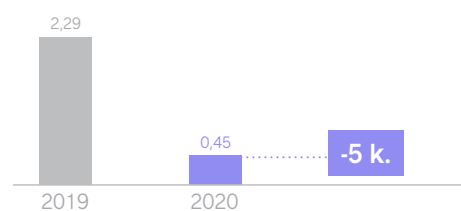
## Socialiniai

### Darbuotojų patirties rodiklis eNPS, % (1-100)



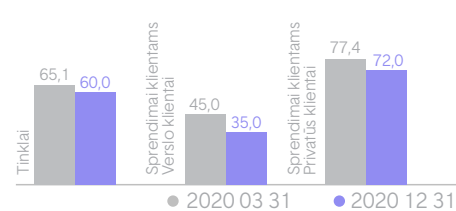
Nuo 2019 m. Grupė stebi darbuotojų patirties rodiklį (eNPS), kuris per 2019 m. pagerėjo 31,5 p. p. Grupės veiksmai COVID-19 pandemijos metu ir didesnis dėmesys darbuotojų ugdymui turėjo teigiamos įtakos darbuotojų pasitenkinimui.

### Saugumas TRIR, kartais



2020 m. bendras užregistruotų incidentų darbe skaičius (angl. *total recordable employee injury rate, TRIR*) buvo lygus 0,45 karto milijonui dirbtų valandų ir 5 kartus mažesnis, lyginant su 2019 m. 2020 m. TRIR rodiklis yra vertinamas kaip išskirtis dėl COVID-19 pandemijos metu įvestų apribojimų.

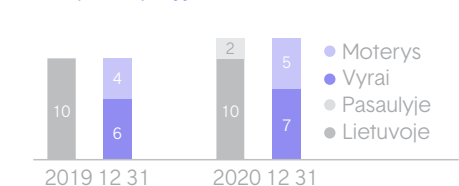
### Klientų pasitenkinimas NPS, %



Nuo 2020 m. Grupė stebi klientų pasitenkinimo indekso (NPS) kaitą. Tinklų NPS sumažėjo 5,1 p. p., Sprendimų klientams NPS sumažėjo 10 p. p. verslo klientams ir 5,4 p. p. buitiniams vartotojams. Didžiausią įtaką rodiklio sumažėjimui turėjo privačių klientų elektros rinkos dereguliacija. Išlaugęs užklausų, susijusių su rinkos dereguliacija, skaičius turėjo įtakos suprastėjusiai klientų aptarnavimo kokybei ir išaugusiai atsakymų pateikimo trukmei. Nepaisant to, lyginant su kitomis šio sektoriaus įmonėmis, NPS rodiklis išlieka ganėtinai aukštas.

## Valdymas

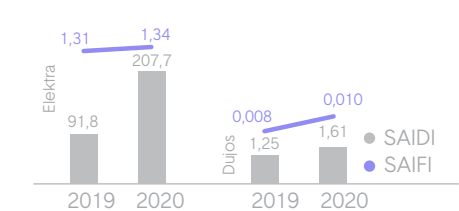
### Stebėtojų taryba ir valdyba Tautybė ir lyčių įvairovė



2020 m. gruodžio 31 d. stebėtojų tarybą ir valdybą sudarė 42 % moterų ir 17 % narių iš užsienio valstybių. 2020 m. du nauji nariai iš užsienio valstybių tapo stebėtojų tarybos nariais (vienas vyras, viena moteris). Tai lėmė įvairovės didėjimą pagrindiniuose valdymo organuose.

## Veiklos efektyvumas

### Tinklų kokybė SAIDI, min. / SAIFI, vnt.



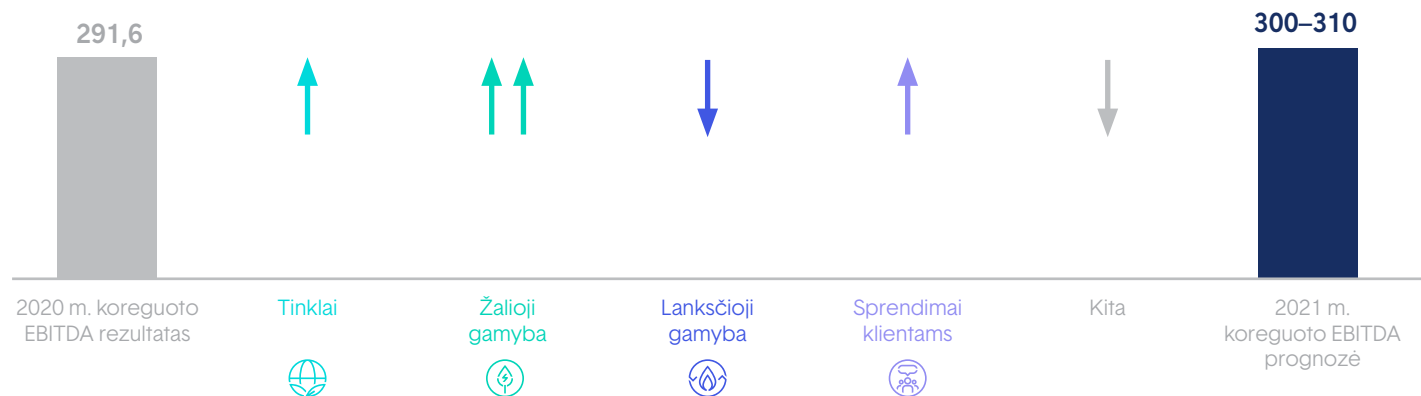
Elektros kokybės rodiklį pablogėjimą daugiausia lėmė audra „Laura“ (2020 m. kovo 12–13 d.). Tokio masto audra pastarąjį kartą siutė 2005 m. Pablogėjusių dujų kokybės rodiklius lėmė trečiųjų šalių sukelti tinklų gedimai. Didžiausias dujų skirstymo tinklo gedimas įvyko dėl Alytaus dujų skirstymo sistemoje 2020 m. lapkričio 25 d. kilusio gaisro.

# 1.4 Prognozės

## Koreguoto EBITDA prognozė

Grupės 2021 m. prognozuojamas koreguotas EBITDA rodiklis turėtų siekti 300–310 mln. Eur ir būti 3–6 % didesnis nei 2020 m. Planuojamą augimą turėtų lemti Žaliosios gamybos segmento plėtra dėl Vilniaus KJ atliekas naudojančios dalies komercinės veiklos pradžios, Pomeranijos VP Lenkijoje veiklos pradžia ir Kauno KJ, kuri komercinę veiklą pradėjo 2020 m., veiklos pilnų metų efektas.

### Koreguoto EBITDA prognozė 2021 m., mln. Eur\*



\* Grupės koreguotas EBITDA yra pagrindinis prognozės indikatorius, kai verslo segmentų prognozė yra preliminaros gairės prognozei pasiekti. Didesnis / mažesnis / stabilus nurodo verslo segmento pokyčio 2021 m. kryptį, palyginti su 2020 m. rezultatais. Dvigubas augimas nurodo spartesnį, palyginti su kitais veiklos segmentais, augimą.

### Tinklai – didesnis rezultatas

Tinklų segmento koreguotas EBITDA rodiklis toliau didės dėl augančios RAB, kurios augimą lemia vykdomos investicijos į skirstomąjį tinklą, daugiausia apimančios oro linijų keitimą požeminėmis, taip pat naujų vartotojų prijungimas ir galios didinimas.

Reguliuojančios institucijos patvirtintas elektros skirstymo dalies RAB 2021 m. siekia 1 414 mln. EUR, o dujų skirstymo dalyje – 249 mln. EUR. 2021 m. patvirtinta WACC elektros skirstymo dalyje siekia 5,34 %, o dujų skirstymo dalyje – 3,90 %.

### Žalioji gamyba – didesnis rezultatas

Prognozuojamas koreguoto EBITDA augimas dėl:

- Pomeranijos VP Lenkijoje veiklos pradžios 2021 m. I ketvirtį;
- Vilniaus KJ atliekas naudojančios dalies komercinės veiklos pradžios, kuri numatoma 2021 m. I ketvirtį;
- Kauno KJ, kuri komercinę veiklą pradėjo 2020 m. rugpjūčio mėn., veiklos pilnų metų efekto.

### Lanksčioji gamyba – mažesnis rezultatas

Dėl itin palankių sąlygų rinkoje 2020 m. Elektrėnų komplekso KCB uždirbo daugiau iš komercinės veiklos nei buvo tikėtasi. 2021 m. tikimės nuosaikesnio šio segmento rezultato ir koreguoto EBITDA sumažėjimo.

### Sprendimai klientams – didesnis rezultatas

Koreguotas EBITDA rodiklis Sprendimų klientams segmente prognozuojama augti dėl numatomo geresnio elektros energijos pardavimo verslo klientams rezultato, tikimasi, jog nepalankūs apsidraudimo sandorių judėjimai, turėję įtakos 2020 m. rezultatams, nepasikartos.

Manome, jog elektros energijos visuomeninio tiekimo veiklos Lietuvoje dereguliacijos reikšmingos įtakos koreguotam EBITDA rodikliui neturės.

### Kita – mažesnis rezultatas

Prognozuojamas koreguoto EBITDA sumažėjimas dėl nepagrindinių veiklų atsisakymo. Įmonė „Duomenų logistikos centras“ (informacinių technologijų ir telekomunikacijų aptarnavimo paslaugos) parduota 2020 m., EnePRO (elektros tinklų ir susijusių įrenginių statyba, remontas, techninė priežiūra) ir „NT Valdosa“ (nekilnojamojo turto disponavimas, kita su tuo susijusi veikla ir paslaugų teikimas) įmonės planuojama uždaryti per 2021 m. Taip pat Grupės įmonės „Transporto valdymas“ (transporto priemonių nuoma, lizingas, remontas, priežiūra, atnaujinimas, aptarnavimas) veiklos apimtys 2021 m. planuojama bus mažesnės.

## Teisinė pastaba

Metiniame pranešime pateikiami pareiškimai dėl ateities, kurie pagrįsti dabartinėmis prielaidomis, dėl savo pobūdžio yra susiję su rizika ir neapibrėžtumais. Kadangi jie susiję su įvykiais ir aplinkybėmis, kurie įvyks ateityje ir kurių poveikio neįmanoma numatyti, faktiniai rezultatai gali iš esmės skirtis nuo lūkesčių. Papildoma informacija apie su Grupės veikla susijusias rizikas pateikta skiltyje 4.6. „Rizikos ir jų valdymas“.

# 1.5 „Ignitis grupės“ IPO

## Apžvalga

2020 m. spalio 7 d., įvykdžius didžiausią kada nors Baltijos šalyse įvykusį pirminį viešą siūlymą (IPO), patronuojančios bendrovės akcijos buvo įtrauktos į „Nasdaq Vilnius“ ir „London Stock Exchange“ (LSE) vertybinių popierių biržas. Vykdamas IPO, instituciniams ir Baltijos šalių mažmeniniams investuotojams buvo pasiūlyta įsigyti 26,91 % naujai išleistų bendrovės akcijų ir jų pakvitarimų (GDR), taip pritraukiant į Grupę 450 mln. Eur. Mes didžiuojamės, jog mūsų IPO prisidėjo prie Baltijos kapitalo rinkų skatinimo – bendrai praėjusiais metais „Nasdaq Baltic“ apyvarta padidėjo beveik 70 %, o didžiausias pokytis buvo užfiksuotas „Nasdaq Vilnius“, kurio apyvarta padvigubėjo. Mūsų akcijomis šioje biržoje buvo prekiaujama aktyviausiai, o apyvarta sudarė apie 35 % „Nasdaq Vilnius“ apyvartos išaugimo.

## Akcijos

IPO siūlymo kaina buvo lygi 22,50 Eur ir pirmąją prekybos dieną uždarymo akcijos kaina siekė 22,30 Eur „Nasdaq Vilnius“ bei GDR – 21,30 Eur LSE. Pasibaigus metams, akcijų ir GDR uždarymo kainos atitinkamai siekė 20,20 Eur ir 19,90 Eur – sumažėjo 9,4 %

ir 6,6 %. Per tą patį laikotarpį „Euro Stoxx Utilities index“ kaina padidėjo 7,1 %.

Nuo prekybos pradžios bendra akcijų ir GDR apyvarta buvo lygi 135 mln. Eur (33,3 mln. Eur „Nasdaq Vilnius“ ir 101,7 mln. Eur LSE), kai vidutinė dienos apyvarta siekė 2,2 mln. Eur (0,5 mln. Eur „Nasdaq Vilnius“ ir 1,7 mln. Eur LSE).

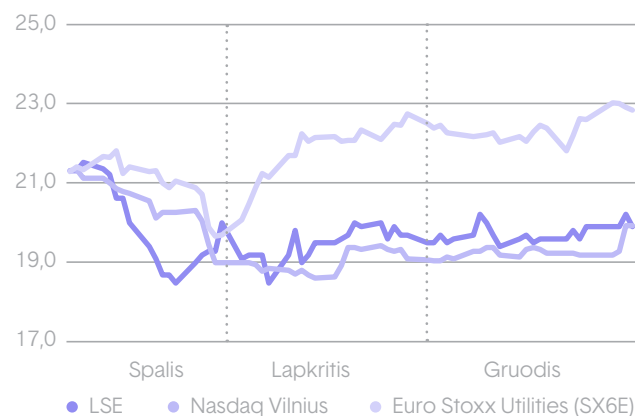
Ataskaitinio laikotarpio bendra vidutinė svertinė akcijų ir GDR kaina siekė 20,75 Eur, kainos ir pelno santykis buvo lygus 7,18 karto. Rinkos kapitalizacija ataskaitinio laikotarpio pabaigoje siekė 1,5 mlrd. Eur.

Po IPO nuo 2020 m. lapkričio 30 d. įmonės akcijos buvo įtrauktos į „MSCI Frontier Markets Index“, o nuo 2021 m. sausio 4 d. – į „Nasdaq OMX Baltic Benchmark Index“ indeksus.

Šiuo metu Bendrovės veiklą seka 5 kapitalo rinkų analitikai. Su jų rekomendacijomis galima susipažinti Grupės [svetainėje](#).

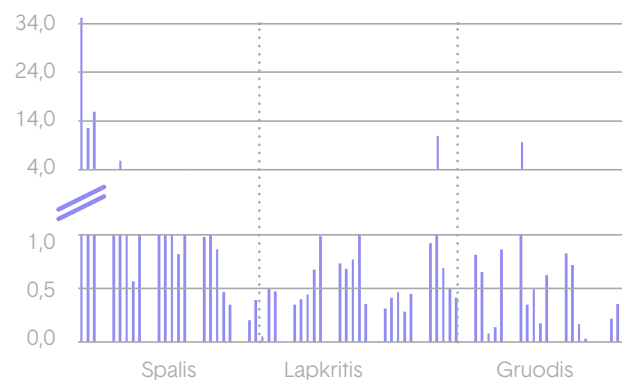


Akcijų kainos pokyčiai 2020 m.  
21,3 indeksas = LSE GDR uždarymo kaina 2020 m. spalio 7d.\*

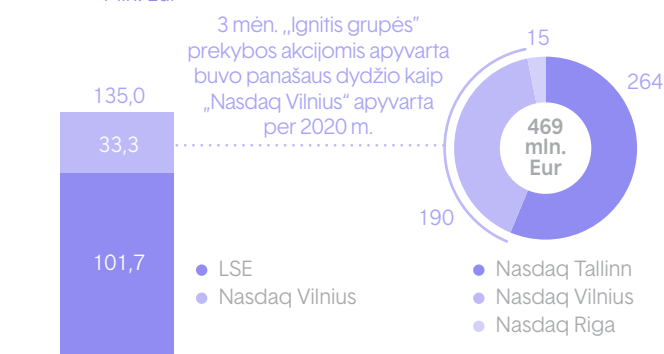


\* Pirmoji prekybos diena.

Dienos apyvarta 2020 m.  
Mln. Eur

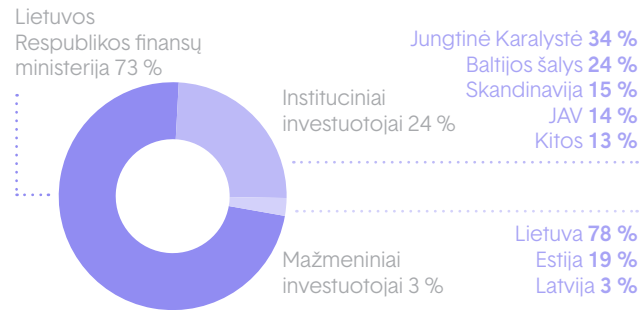


Iš viso apyvarta  
2020 m.  
Mln. Eur





## Akcininkų struktūra akcijų išplatavimo dieną



## Informacija apie akcijas

Emitentas	„Ignitis grupė“	
Nominali vertė	22,33 Eur už vieną akciją	
Akcijų skaičius	74,283,757	
Laisvojoje apyvartoje esančios akcijos (%)	20,000,000 (26,92 %)	
Rūšis	Paprastosios akcijos	Tarptautiniai depozitoriumo pakvitavimai (GDR)
ISIN kodas	LT0000115768	Reg S: US66981G2075 Rule 144A: US66981G1085
Vertybinių popierių birža (simbolis)	Nasdaq Vilnius: IGN1L	London Stock Exchange: IGN
Atidarymo kaina	Spalio 7 d.: 22,70 Eur	Spalio 7 d.: 22,00 Eur
Didžiausia kaina*	Spalio 8 d.: 22,32 Eur	Spalio 9 d.: 21,50 Eur
Mažiausia kaina*	Lapkričio 13 d.: 19,50 Eur	Lapkričio 6 d.: 18,50 Eur
Metų vidurkis*	21,10 Eur	20,63 Eur
Metų pabaigoje*	20,20 Eur	19,90 Eur
P/E	6,99 karto	6,88 karto
Apyvarta	33,3 mln. Eur	101,7 mln. Eur
Rikos kapitalizacija, metų pabaigoje	1 536 682 819 Eur	

\* Prekybos pabaigos uždarymo akcijos kaina.

GRI 102-5

GRI 102-10

## Istatinis kapitalas

Igyvendindama IPO, 2020 metais patrunuojanti bendrovė 20 000 000 pagrindinėmis akcijomis padidino įstatinį kapitalą iki 74 283 757 akcijų. 2020 m. spalio 7 d. išleistos naujos akcijos buvo įtrauktos į oficialųjį „Nasdaq Vilnius“ prekybos sąrašą, o GDR, reprezentuojantys patrunuojančios bendrovės akcijas, įtraukti į Jungtinės Karalystės finansų priežiūros tarnybos oficialaus sąrašo standartinio įtraukimo segmentą ir į prekybą pagrindiniame LSE sąrašė.

Patrunuojanti įmonė yra išleidusi vienos rūšies akcijas. Kiekviena akcija suteikia teisę į vieną balsą visuotiniame acininkų susirinkime ir vienodo dydžio dividendus.

## Acininkų struktūra

2020 m. pabaigoje Lietuvos Respublikai (Lietuvos Respublikos finansų ministerija yra patrunuojančios įmonės vienintelio acininko teises įgyvendinanti institucija) valdė 73,08 % patrunuojančios bendrovės akcijų. Likusią įstatinio kapitalo dalį valdė instituciniai investuotojai ir mažmeniniai investuotojai. Nėra jokių kitų acininkų, kurie valdytų daugiau kaip 5 % patrunuojančios bendrovės akcijų.

Aukščiau esančiame paveiksle pateikta patrunuojančios bendrovės acininkų struktūra pagal jų rūšį ir tipą akcijų išplatavimo datai. Iš viso patrunuojanti bendrovė turi 6 900 acininkų, iš jų 6 827 yra mažmeniniai investuotojai, 72 – instituciniai investuotojai ir likę – Lietuvos Respublikos finansų ministerija.

Patrunuojančios bendrovės valdybos narių turimų akcijų dalis sudaro mažiau nei 0,005 % visų patrunuojančios bendrovės akcijų. Informacija apie ilgalaike vadovybės skatinimo programą pateikta šio pranešimo skiltyje „Valdymo ataskaita“.

## Visuotinis acininkų susirinkimas

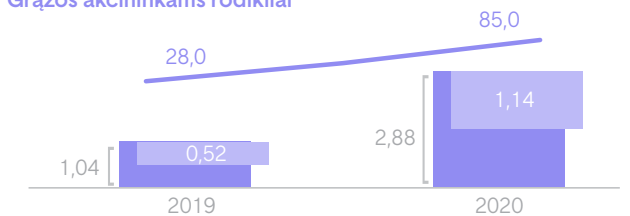
Nuo akcijų įtraukimo į prekybos sąrašus įvyko vienas neeilinis visuotinis acininkų susirinkimas, per kurį buvo paskirti 2 stebėtojų tarybos nariai. Visuotinis metinis acininkų susirinkimas bus šaukiamas 2021 m. kovo 25 d. Daugiau aktualios informacijos, įskaitant acininkų teises, pateikta šio metinio pranešimo skiltyje „Valdymo ataskaita“.

## Dividendai

2020 m. rugsėjį Grupė atnaujino savo dividendų politiką, pagal kurią numatytas fiksuotas skiriamų dividendų dydis ir minimalus jų augimas. Už 2020 finansinius metus bus siūloma skirti 85 mln. Eur dividendų. Už kiekvienus paskesnius finansinius metus dividendams bus skiriama ne mažiau kaip 3 % didesnė suma nei išmokėta už praėjusius finansinius metus. Atnaujinta dividendų politika skelbiama Grupės interneto svetainėje.

42 mln. Eur už 2020 m. pirmąjį pusmetį buvo deklaruoti 2020 m. rugsėjo 17 d. ir išmokėti pagrindiniam acininkui iki IPO. Dėl likusios išmokėti 43 mln. Eur (0,58 Eur už akciją) dividendų dalies už 2020 m. antrąjį pusmetį bus balsuojama visuotiniame metiniame acininkų susirinkime, kuris numatytas 2021 m. kovo 25 d. 2020 m. dividendų išmokėjimo koeficientas siekė 0,5, palyginti su 0,49 2019 m.

## Gražos acininkams rodikliai



● DPS\* (Eur) ● EPS (Eur) — Deklaruoti dividendai (mln. Eur)

\* DPS apskaičiuotas naudojant 2020 m. pabaigos akcijų skaičių. Jei skaičiuojant būtų imamas akcijų skaičius lygus dividendų deklaruavimo dieną, rodiklis būtų lygus 1,35.

## Ryšiai su investuotojais

Nuo debiuto kapitalo rinkose 2017 m. bendraudami su investuotojais siekiame užtikrinti skaidrumą ir stabilumą. Kas ketvirtį organizuojame rezultatų pristatymo konferencinius skambučius, susitikimus bei palaikome dialogą su kapitalo rinkų analitikais. Mūsų dialogui su investuotojais, tarp jų ir kitomis suinteresuotomis šalimis, taikomi apribojimai dėl bet kokios neviešos informacijos atskleidimo. Informaciją, kuri, mūsų manymu, yra aktuali visoms suinteresuotoms šalims, atskleidžiame Grupės svetainės skiltyje „Investuotojams“, tarp jų – pranešimus ir pristatymus, investuotojų kalendorių.

# Verslo apžvalga

---

2.1 Verslo profilis	14
2.2 Rinkos dalis	15
2.3 Strategija	16
2.4 Verslo aplinka	26

---

# 2.1 Verslo profilis

## Kuriame energetiškai sumanų pasaulį

### Pagrindinės veiklos



#### Tinklai

Atsparus ir efektyvus energijos skirstymas, sudarantis prielaidas energetikos pokyčiams.

#### Veikla

Elektros ir dujų skirstomųjų tinklų eksploatavimas, priežiūra, valdymas ir plėtra, jų saugumo ir patikimumo užtikrinimas bei garantinis tiekimas.

#### Pajamų modelis

Visiškai reguliuojama veikla nustatant 5 metų reguliavimo laikotarpį ir taikant skaidrią RAB-WACC metodiką.

#### CO<sub>2</sub> neutralumo siekio palaikymas

Mažinant tinklų nuostolius, prie tinklo laiku prijungiant atsinaujinančios energijos pajėgumus, investuojant į elektrifikacijos plėtrą.



#### Žalioji gamyba

Kryptingas, darnus ir pelningas augimas.

#### Veikla

Elektros energijos gamyba iš tvirtai energijos šaltinių, įskaitant vėjo, vandens, saulės, biomasės ir atliekų. Naujų gamybos pajėgumų vystymas ir valdymas.

#### Pajamų modelis

Atsinaujinančios energijos ilgalaikės paramos schemas (FIT, FiP, CfD), ilgalaikės elektros prekybos sutartys, rinkos kaina.

#### CO<sub>2</sub> neutralumo siekio palaikymas

Vystant CO<sub>2</sub> neišskiriančius elektros energijos gamybos pajėgumus.

### Papildomos veiklos



#### Lanksčioji gamyba

Patikima ir lanksti energetikos sistema.

#### Veikla

Sisteminių paslaugų teikimas, Lietuvos elektros energijos sistemos stabilumo ir saugumo užtikrinimas.

#### Pajamų modelis

Didelė dalis reguliuojama, pagrįsta skaidria metodika, galios pajėgumų skyrimas metiniuose aukcionuose.

#### CO<sub>2</sub> neutralumo siekio palaikymas

Elektros energijos gamybai nenaudojant anglies.



#### Sprendimai klientams

Inovatyvūs sprendimai lengvesniam gyvenimui ir energetikos vystymui.

#### Veikla

Elektros energijos ir dujų tiekimas, didmeninė prekyba ir balansavimas, žaliosios energijos sprendimai verslui ir gyventojams bei energetinio efektyvumo projektai.

#### Pajamų modelis

Reguliuojami tarifai, komerciniai kontraktai.

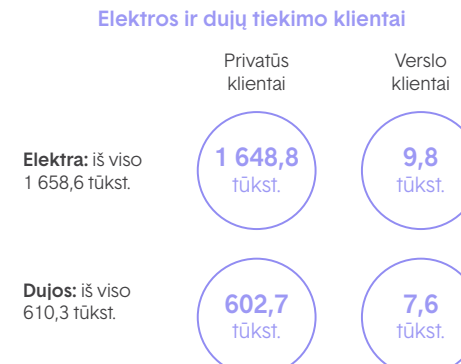
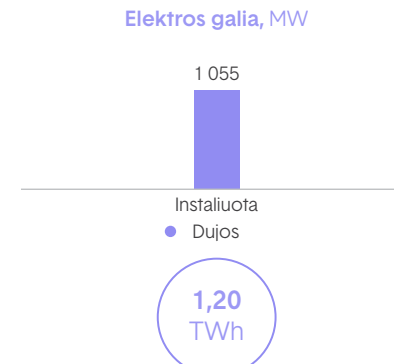
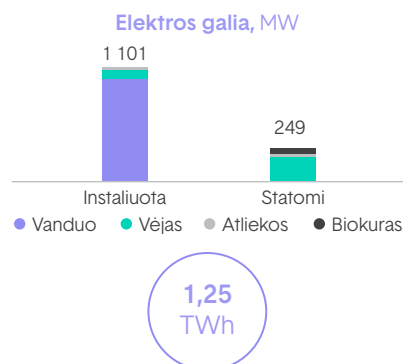
#### CO<sub>2</sub> neutralumo siekio palaikymas

Kuriant ir skatinant mažą anglies dioksido kiekį išskiriančius išmaniuosius sprendimus.



GRI 102-2

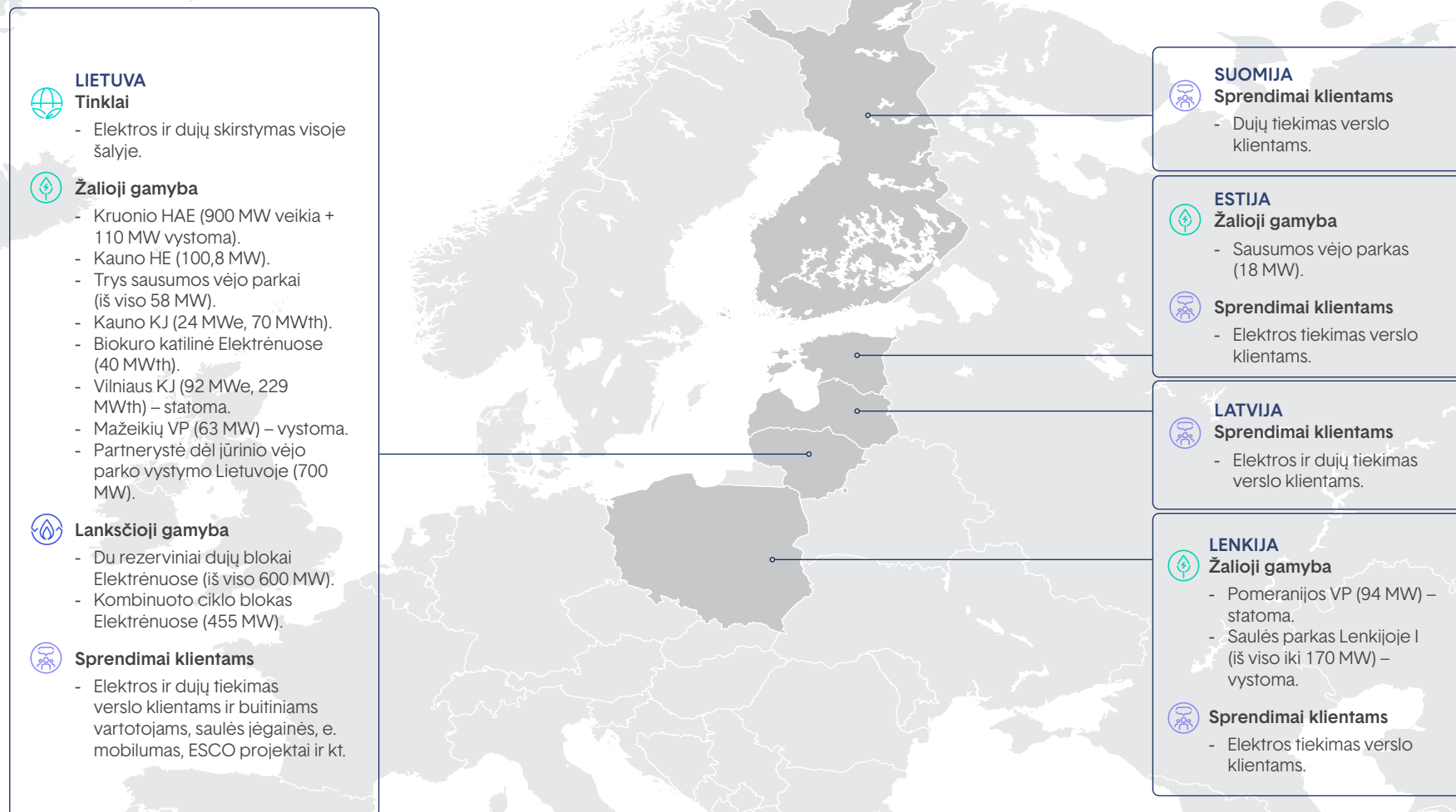
\* Iš jų - 68 % oro linijų ir 32 % požeminių linijų.





## 2.2 Rinkos dalis

Regiono lyderė, ieškanti plėtros galimybių rinkose, kuriose vyksta esminiai energetikos pokyčiai



GRI 102-3

GRI 102-4

GRI 102-6

## 2.3 Strategija

2020 m. atnaujinome Bendrovės strategiją (ją galite rasti mūsų interneto svetainėje), kurioje darnumas sudaro labai svarbią dalį. Mes spartiname pokyčius, kurie prisidės prie šiltnamio efektą sukeliančių dujų kiekio mažinimo pasaulyje, keičiame savo veiklos modelius, kurdami ir diegdami sumanius energetikos sprendimus, plečiame savo veiklą regione ir ieškome naujų galimybių rinkose, kuriose vyksta esminiai energetikos pokyčiai.

Strategijoje mes susitelkiame į keturis strateginius prioritetus. Pirmą, kuriame tvarią ateitį be anglies ir branduolinės energijos. Aplinkosaugos, socialinės atsakomybės ir gerosios valdymo praktikos kriterijus integruojame į savo strateginius tikslus ir tvirtai įsipareigojame kurti darnesnę ateitį. Mūsų verslo tikslai dera su Jungtinių Tautų Darnaus vystymosi tikslais (DVT) ir mes įsipareigojame iki nulio sumažinti grynąjį išmetamojo anglies dvideginio (CO<sub>2</sub>) kiekį iki 2050 m. Taip pat siekiame savo veiklas suderinti su mokslu grįstais tikslais, kad užtikrintume verslo modelį, kuris padėtų išlaikyti ne didesnę nei 1,5 °C klimato šiltėjimą. Antra, užtikriname energetikos sistemos patikimumą ir lankstumą bei skatiname energetikos pokyčius ir vystymąsi. Trečia, plečiame žaliąją gamybą prisideddami prie regioninių energetikos tikslų įgyvendinimo. Siekiame išvystyti 4 GW instaliuotos galios žaliosios gamybos pajėgumus iki 2030 m. Ketvirta, išnaudojame plėtros galimybes ir vystome inovatyvius sprendimus, kad gyvenimas būtų lengvesnis ir energetiškai sumanus.

Mūsų didžiausias dėmesys yra namų rinkoms – Baltijos šalims, Lenkijai ir Suomijai. Taip pat aktyviai ieškome naujų galimybių šalyse, kuriose vyksta esminiai energetikos pokyčiai.

Įgyvendindami strateginius prioritetus itin didelį dėmesį skiriame finansinei drausmei. Įsitraukę darbuotojai, lanksčios komandos, mokymosi kultūra, tvirtas organizacijos valdymo modelis ir veiklos skaitmenizavimas yra mūsų strategijos sudėtinė dalis.

### Mūsų vertybės



#### ATSAKOMYBĖ

Rūpi. Darau. Žemei. Pradedu nuo savęs.



#### PARTNERYSTĖ

Skirtingi. Stiprūs. Išvien.



#### ATVIRUMAS

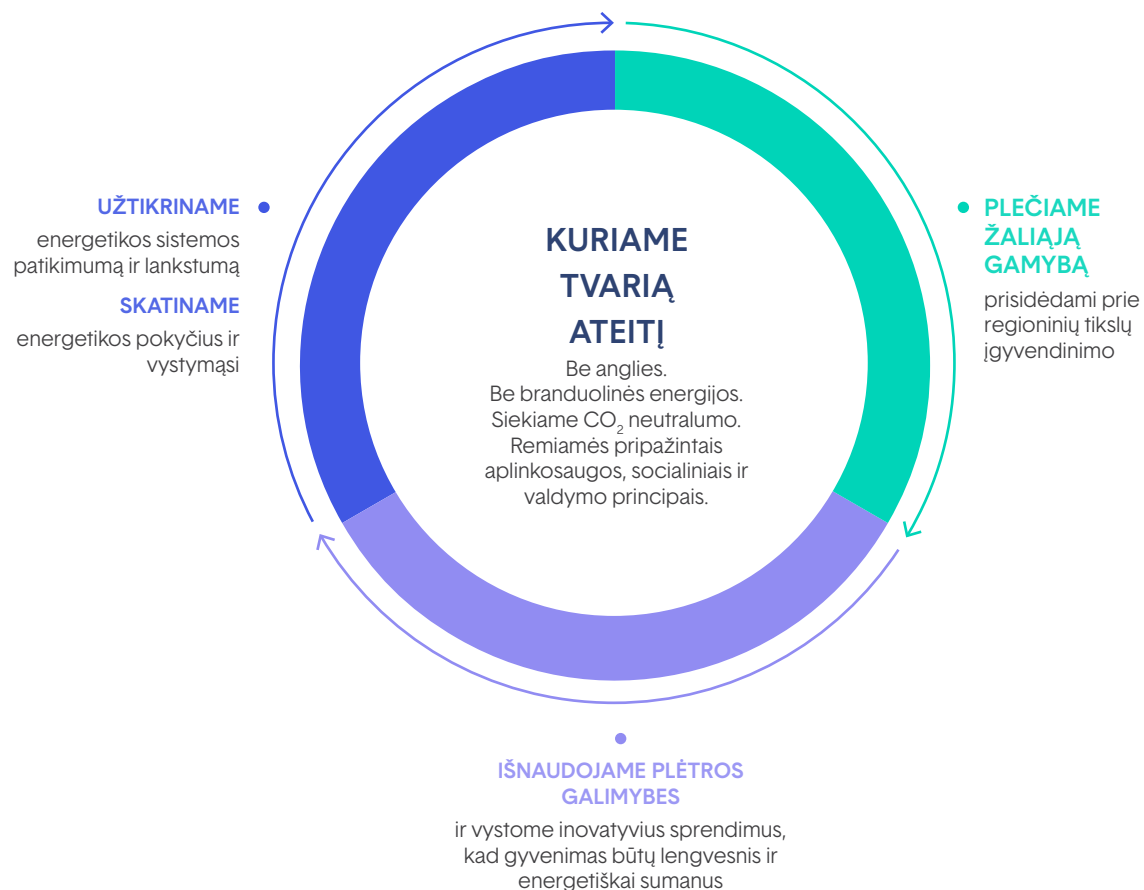
Matau. Suprantu. Dalinuosi. Atsiveriu pasauliui.



#### TOBULĖJIMAS

Smalsiai. Drąsiai. Kasdien.

Siekdami savo vizijos, keičiamės, kad pasaulis taptų tvaresnis



Visose veiklose mus vienija misija kurti energetiškai sumanų pasaulį.

GRI 102-16

## Plačiau apie strategines kryptis

### Tinklai

Atsparus ir efektyvus energijos skirstymas, sudarantis prielaidas energetikos pokyčiams.

- Nuolat investuojame ir visoje šalyje modernizuojame strateginės reikšmės turtą, kuris naudojamas elektros ir dujų skirstymui verslo klientams ir namų ūkiams, tuo užtikrindami tinklo atsparumą ir efektyvumą.
- Mes skaitmeniname skirstymo tinklą, siekdami išvystyti išmanųjį tinklą, kuris būtų vienas pažangiausių regione.
- Vystydami duomenimis paremtus sprendimus, prisidedame prie energetikos inovacijų, gamybos iš atsinaujinančių energijos šaltinių plėtros ir vietinės energijos rinkos skatinimo bei jos efektyvumo didinimo.

### Žalioji gamyba

Kryptinga, darni ir pelninga plėtra.

- Siekiame iki 2030 m. išvystyti 4 GW instaliuotos galios žaliosios gamybos (įskaitant hidroelektrines) pajėgumus ir jais kurti vertę mūsų akcininkams.
- Siekiame bendradarbiauti su strateginiais investuotojais, kad pritaikytume naujausias technologijas, bei su finansiniais investuotojais, kad užtikrintume didžiausią grąžą naudojantis turto reinvestavimo strategija.
- Vystome vėjo sausumoje ir atviroje jūroje, atliekų vertimo energija, biokuro ir saulės energijos technologijas visuose projekto etapuose.
- Taikome apdairų investavimo modelį, kuris užtikrintų siekiamos pelno normos lygį.

### Lanksčioji gamyba



Patikima ir lanksti energetikos sistema.

- Mes investuojame, kad užtikrintume Lietuvos energijos sistemos lankstumą ir aukštą patikimumą teikiant rezervines ir sisteminės paslaugas.
- Nutraukiame senų tradicinės energijos gamybos pajėgumų eksploatavimą ir juos demontuojame.
- Teikdami naujas balansavimo paslaugas siekiame prisidėti prie Baltijos šalių sinchronizacijos su kontinentinės Europos elektros tinklų sistema.
- Siekiame išvystyti papildomus Lanksčiosios gamybos segmento pajėgumus, jei tai bus būtina siekiant subalansuoti gamybos iš atsinaujinančių energijos šaltinių augimą ir užtikrinti reikalingą Lietuvos energetikos sistemos adekvatumo lygį.

### Sprendimai klientams

Inovatyvūs sprendimai lengvesniam gyvenimui ir energetikos vystymui.

- Plečiame elektros ir dujų tiekimo ir prekybos veiklos apimtį, siūlydami inovatyvius, pridėtinę vertę kuriančius energetikos sprendimus.
- Kurdami inovacijas dirbame su partneriais ir siekiame padėti savo klientams tapti energetiškai sumaniems ir įgyvendinti jų keliamus aplinkai palankius tikslus.
- Prisidedame prie pramoninės energijos gamybos iš atsinaujinančių šaltinių plėtros, sudarydami su gamintojais ilgalaikes energijos įsigijimo sutartis ir panaudodami turimas balansavimo paslaugų teikimo kompetencijas.

	Kuriame TVARIĄ ATEITĮ	Plečiame ŽALIĄ GAMYBĄ	UŽTIKRINAME patikimumą SKATINAME pokyčius	Išnaudojame regioninės plėtros GALIMYBES
 Tinklai	●		●	
 Žalioji gamyba	●	●	●	●
 Lanksčioji gamyba	●		●	
 Sprendimai klientams	●		●	●

Kuriame energetiškai sumanų pasaulį





Mus įkvepia ir vienija bendras tikslas – kurti energetiškai sumanią ateitį, kuri būtų patogi, paprasta ir palanki aplinkai



## Žmonės ir kultūra

Mus įkvepia ir vienija bendras tikslas – kurti energetiškai sumanią ateitį, kuri būtų patogi, paprasta ir palanki aplinkai.

- Įsitraukę darbuotojai, lanksčios komandos ir mokymasis visur, visada ir greitai.
- Mums rūpi darbuotojų patirtis ir asmeninis tobulėjimas. Mūsų darbuotojų žinių ir kompetencijų įvairovė suteikia išskirtines galimybes užtikrinti nacionalinės energetinės sistemos saugumą ir kartu atsakingai rūpintis savo klientais bei aistringai kurti inovacijas.
- Mes padedame savo darbuotojų komandoms veikti greičiau, lanksčiau ir inovatyviau. Palaikome įvairius bendradarbiavimo modelius, kurie padeda kurti energetiškai sumanų pasaulį.
- Mes keičiamės ir taikome skirtingus metodus, kad vystytume esmines energetikos kompetencijas. Mūsų ugdymo sistema prisideda prie organizacijos ir kiekvieno darbuotojo nuolatinio augimo.

## Mūsų organizacija

Tvirtas valdymo modelis ir sumanus veikimo būdas pasitelkiant skaitmeninius metodus.

- Kuriamo savo organizaciją taikydami skaidrų ir veiksmingą valdymo modelį.
- Taikome pasaulyje pripažintus korporatyvinio valdymo standartus.
- Diegiame efektyviausius Grupės veiklos valdymo modelius, kurie padeda sukurti konkurencinį pranašumą ir sinergijas tarp mūsų verslo segmentų.
- Visose veiklos srityse diegiame skaitmeninius sprendimus, kurie padeda didinti efektyvumą, kelti motyvaciją ir kurti vertę.
- Veiklos meistriškumas yra kasdienės mūsų veiklos dalis.

## Dėmesys finansinei drausmei

Grąžos tikslai, kapitalo struktūra, dividendai.

- Investuodami mes siekiame užtikrinti aukšto vienaženklio–žemo dviženklio skaitmens nuosavybės grąžą, priklausomai nuo projektų rizikos lygio.
- Solidus investicinis kredito reitingas: BBB ir aukštesnis. Grynosios skolos ir EBITDA santykis < 5x.
- Mes siekiame savo akcininkams mokėti dividendus, atitinkančius Grupės augimo tempą – kasmet didinti dividendų sumą ne mažiau kaip 3 %.

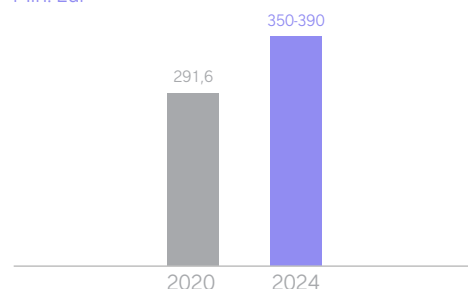
## Mūsų strateginiai tikslai ir pagrindiniai veiklos rodikliai 2021–2024 m.

Žemiau pateikiame tikslus ir rodiklius, kurie numatyti 2021–2024 m. strateginiame plane. Strateginį planą galima rasti Bendrovės [svetainėje](#).

### Finansiniai

#### Koreguotas EBITDA (AVR)

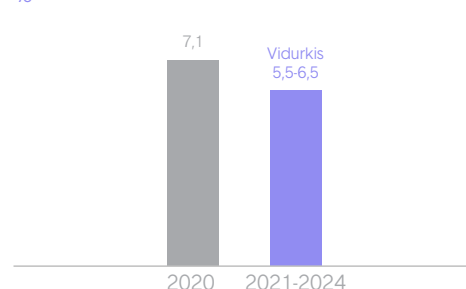
Mln. Eur



Tikimės, jog koreguotas EBITDA sieks 350–390 mln. Eur 2024 m., tai yra 2020–2024 m. metinio augimo koeficientas (CAGR) siektų 4,7–7,5 %.

#### Koreguotas ROCE (AVR)

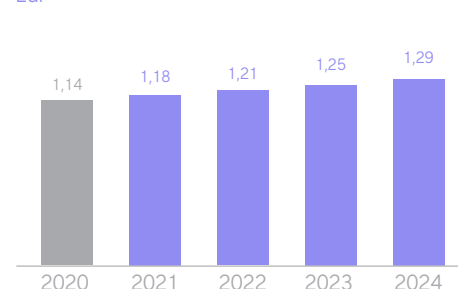
%



Vidutinis koreguotas ROCE 2021–2024 m. periodu, tikimasi, sieks apie 5,5–6,5 %. Elektros energijos skirstymo vidutinės svertinės kapitalo kainos (WACC) peržiūra yra pagrindinis veiksnys, lemiantis žemesnį siektiną 2021–2024 m. lygį.

#### Minimalūs DPS\*

Eur

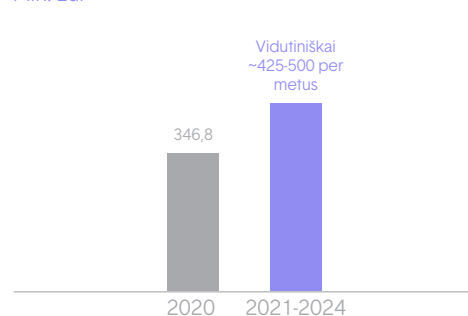


Siekiamo didinti dividendus akcininkams kasmet ne mažiau kaip 3 %. Pradinis 85 mln. Eur dividendų lygis yra nustatytas 2020 m.

\*Atsižvelgiant į akcijų skaičių 2020 m. pabaigoje.

#### Investicijos (AVR)

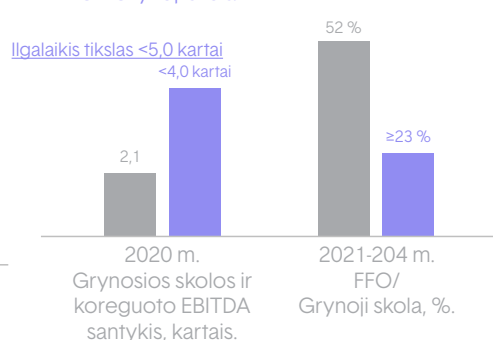
Mln. Eur



Siekiamo investuoti 1,7–2,0 mln. Eur 2021–2024 m. laikotarpiu. Didžiąją dalį investicijų skirsime Žaliosios gamybos segmento pajėgumų plėtrai ir elektros skirstymo tinklų priežiūrai, modernizavimui ir skaitmenizavimui.

#### Finansinio sveto rodikliai


Grynoji skola / koreguotas EBITDA ir FFO / Grynoji skola



Tikimasi, kad Grynosios skolos ir koreguoto EBITDA santykis 2021–2024 m. laikotarpiu neviršys 4 kartų. Taip pat tikimasi, kad FFO ir Grynosios skolos santykis 2021–2024 m. laikotarpiu bus ne mažesnis nei 23% (S&P taikomas minimumas BBB+ kredito reitingo suteikimui).

#### Kredito reitingas

S&P

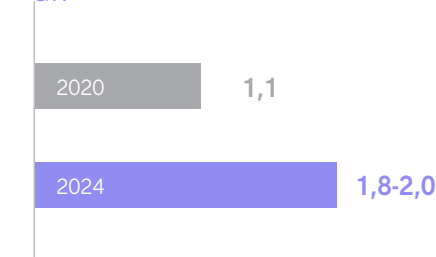


Esame įsipareigoję išlaikyti solidų investicijų kredito reitingą (BBB ir aukštesnį). Planuojame išlaikyti BBB+ reitingą 2021–2024 m. laikotarpiu.

### Aplinkos apsauga

#### Žaliosios gamybos instaliuotoji galia

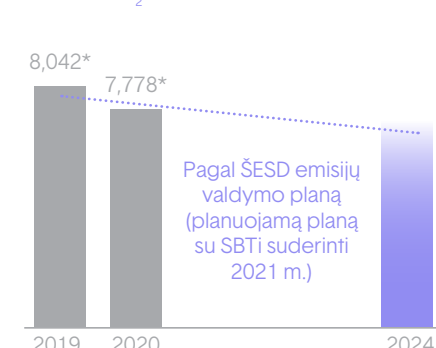
GW



Siekiamo iki 1,8–2,0 GW padidinti instaliuotos Žaliosios gamybos galią iki 2024 m.

#### Grynasis ŠESD kiekis

Tūkst. t CO<sub>2</sub> ekv.

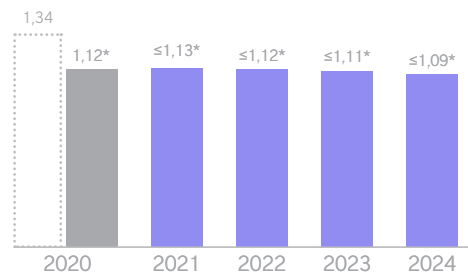


\*1-3 apimtis (rinkos metodu). Čia pateikti duomenys šio dokumento publikavimo metu yra tikrinami (angl. verification).

## Veiklos efektyvumas

### Elektros SAIFI

Nutraukimų skaičius vienam klientui

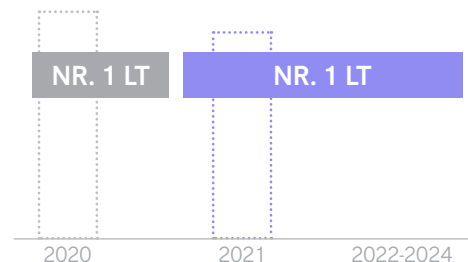


Investicijos į paslaugų kokybę ir tinklo efektyvumą padidins skirstomojo tinklo atsparumą ir nutraukimų vienam klientui (SAIFI rodiklio) mažėjimą.

\* Išskyrus išimtinus atvejus, kuriuos patvirtino priežiūros institucija (VERT).

### Sisteminės ir galios rezervo paslaugos

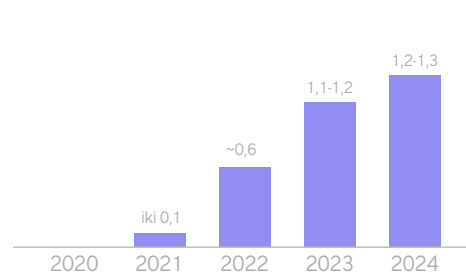
Rinkos dalis



Siekiame išlaikyti lyderiaujančią poziciją Lietuvos rinkoje, sisteminių ir galios rezervo paslaugų srityje. 2020 m. mums priklausė 100 % galios rezervų paslaugų rinkos (475 MW – tretinis galios rezervas). 2021 m. toliau teiksime tretinio (482 MW) galios rezervo paslaugas ir izoliuoto elektros sistemos darbo paslaugas 409 MW apimtimi.

### Išmanieji elektros skaitikliai

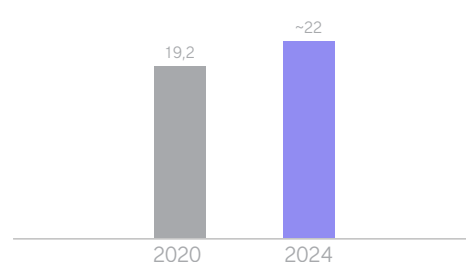
Mln.



Skaitmenizuojame elektros skirstymo tinklą įgyvendindami išmaniųjų skaitiklių diegimo programą. Iki 2023 m. pabaigos siekiame įdiegti išmaniuosius skaitiklius visiems verslo ir privatiems klientams, suvartojantiems daugiau, nei 1 000 kWh per metus. Vėliau išmaniųjų skaitiklių diegimas bus tęsiamas kaip einamoji veikla.

### Mažmeninės prekybos apimtys

Elektros energija ir dujos, TWh

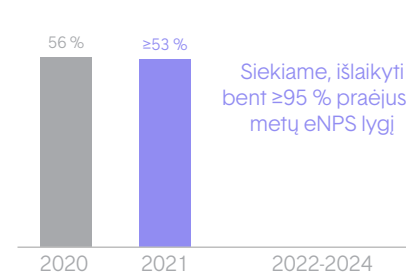


Mes siekiame iki 2024 m. padidinti mažmeninės prekybos apimtis iki maždaug 22 TWh (ty. apie 2,6 % metinis augimas 2020–2024 m.), plėsdami pagrindinę energijos tiekimo veiklą regione, papildydami inovatyviais energetiniais sprendimais ir kompensuodami visuomeninio tiekimo dereguliacijos neigiamą įtaką pardavimo apimtims antrajame ir trečiajame dereguliacijos etapuose, Lietuvoje vykstančiuose iki 2023 m. (pirmasis etapas prasidėjo 2020 m.).

## Socialiniai

### eNPS

%



Grupės eNPS matuojame nuo 2019 m. Siekiame išlaikyti bent ≥95 % praėjusių metų eNPS lygį.

### Saugumas darbe

TRIR ir mirtinų nelaimingų atsitikimų skaičius



Siekiame, kad TRIR neviršytų 2,29. Šis tikslas pagrįstas 2019 m. duomenimis, nes 2020 m. TRIR buvo neįprastai žemas dėl didelių judėjimo apribojimų, susijusių su COVID-19 pandemija.

## Valdymas

### ASV

Indeksai

MSCI ASV indeksas



„Sustainalytics“ ASV rizikos indeksas



Tikimės pagerinti abu arba bent vieną iš indeksų.

## Investicijų politika

Didžiausia Grupės investicijų dalis 2021–2024 m. laikotarpiu bus skiriama Žaliosios gamybos segmento pajėgumams didinti, taip pat tinklų priežiūrai, plėtrai, jungiant naujus klientus ir didinant galią, bei skaitmenizacijai, įgyvendinant išmaniųjų elektros skaitiklių diegimo programą.

Grupė laikosi griežtų investavimo principų, kuriuose numatytos Žaliosios gamybos plėtros projektams taikomos siektinos grąžos normos. Investavimo politikoje numatytas aukšto vienaženklio–žemo diviženklio skaitmens siektinos nuosavybės grąžos kriterijus, priklausomai nuo projektų rizikos lygio. Be to, esame numatę, kad vykdysime turto reinvestavimo strategiją, vykdydami išvystytų projektų dalies pardavimus (iki 49 %), siekiu realizuoti dalį plėtros etape sukurtos vertės, kuri, mūsų nuomone, galėtų sukurti pridėtinę vertę ir uždirbti papildomą grąžą. Projektų turto reinvestavimas būtų vykdomas tik tais atvejais, kai tai sukurtų papildomą vertę.

### Investavimo į Žaliąją gamybą principai



Investicijos į Tinklų segmentą kiekvienais metais yra patvirtinamos VERT, o nuo 2022 m. investicijų apimtis numatyta tvirtinti kas dvejus metus. Be to, kasmet skelbiame 10 metų investicijų planą, kuriame išsamiai aprašyti investicijų į tinklus tikslai, kryptys ir apimtys. Šiuo metu patvirtintos 1,9 mlrd. Eur investicijos 2020–2029 m. laikotarpiui (daugiau – ESO [svetainėje](#)), kurios skirtos didinti tinklų patikimumą, patvarumą ir išmanumą bei prijungti naujus vartotojus.

### Investavimo į Tinklus principai







## Vykdomos ir planuojamos investicijos

Atnaujintame 2021–2024 m. strateginiame plane nustatėme Grupės investavimo planus laikotarpiui iki 2024 m. Iš viso planuojama investuoti nuo 1,7 iki 2,0 mlrd. Eur, iš jų 45–50 % skirti Žaliosios gamybos segmento pajėgumams didinti, o kitus 45–50 % – investicijoms į tinklus. Investicijos į Žaliosios gamybos segmentą turėtų padidinti Žaliosios gamybos pajėgumus iki 1,8–2,0 GW, palyginti su 2020 m. pabaigoje buvusiais 1,1 GW pajėgumais. Investicijos į Tinklų segmentą yra skirtos tinklų priežiūrai, padidinti jų saugumą ir patikimumą, prijungti naujus klientus ir padidinti galią, įgyvendinti išmaniųjų elektros skaitiklių diegimo programą, skaitmenizuojant Lietuvos elektros energijos sektorių. Žemiau pateikti didžiausi šiuo metu mūsų planuojami investiciniai projektai.

### Pagrindinės vykdomos ir planuojamos Žaliosios gamybos segmento investicijos

#### Statoma

 Pomeranijos VP	 Vilniaus KJ Atliekų jėgainė	 Biokuro jėgainė	 Mažeikių VP
<ul style="list-style-type: none"> <li><b>Statusas:</b> paskutinis etapas (įrengtos 29 iš 29 turbinų)</li> <li><b>Galia:</b> 92 MW</li> <li><b>Investicijos:</b> apie 130 mln. Eur</li> <li><b>Veiklos pradžia:</b> maždaug 2021 m. I ketv.</li> <li><b>Nuosavybė:</b> 100 %</li> <li><b>Paramos schema:</b> 15 metų indeksuojamas CfD</li> <li><b>Svarba:</b> vienas didžiausių sausumos vėjo jėgainių parkas Lenkijoje</li> </ul>	<ul style="list-style-type: none"> <li><b>Statusas:</b> statomas (apie 95 % baigtumo lygis)</li> <li><b>Galia:</b> 16 MWe, 60 MWth</li> <li><b>Veiklos pradžia:</b> maždaug 2021 m. I ketv.</li> <li><b>Investicijos:</b> ~ 350 mln. Eur</li> <li><b>Nuosavybės dalis:</b> 100 % (49 % bus parduota pradėjus veiklą, remiantis ES paramos taisyklėmis)</li> <li><b>Paramos schema:</b> ~140 mln. Eur ES subsidija investicijoms</li> <li><b>Svarba:</b> valstybinės reikšmės projektas</li> </ul>	<ul style="list-style-type: none"> <li><b>Statusas:</b> statomas (apie 75 % baigtumo lygis)</li> <li><b>Galia:</b> 73 MWe, 169 MWth</li> <li><b>Veiklos pradžia:</b> maždaug 2022 m. IV ketv.</li> <li><b>Investicijos:</b> ~ 350 mln. Eur</li> <li><b>Nuosavybės dalis:</b> 100 %</li> <li><b>Paramos schema:</b> planuojamos vidinės ilgalaikės elektros prekybos sutartys</li> <li><b>Svarba:</b> pirmasis vėjo parkas be paramos Grupės portfelyje</li> </ul>	<ul style="list-style-type: none"> <li><b>Statusas:</b> statomas</li> <li><b>Galia:</b> 63 MW</li> <li><b>Investicijos:</b> 80–85 mln. Eur</li> <li><b>Veiklos pradžia:</b> 2023 m.</li> <li><b>Nuosavybės dalis:</b> 100 %</li> <li><b>Paramos schema:</b> planuojamos vidinės ilgalaikės elektros prekybos sutartys</li> <li><b>Svarba:</b> pirmasis vėjo parkas be paramos Grupės portfelyje</li> </ul>


#### Vystoma


 Saulės parkas Lenkijoje I	 „Moray West“ jūrinis VP	 Lietuvos jūrinis VP	 Kruonio HAE plėtra
<ul style="list-style-type: none"> <li><b>Statusas:</b> pasirašyta pirkimo–pardavimo sutartis</li> <li><b>Galia:</b> iki 170 MW</li> <li><b>Veiklos pradžia:</b> 2021–2023 m.</li> <li><b>Nuosavybės dalis:</b> 100 %*</li> <li><b>Paramos schema:</b> 15 metų indeksuojamas CfD</li> <li><b>Svarba:</b> pirmasis didelis saulės jėgainių projektas</li> </ul>	<ul style="list-style-type: none"> <li><b>Statusas:</b> paruošiamieji darbai</li> <li><b>Galia:</b> 800–950 MW</li> <li><b>Veiklos pradžia:</b> 2025 m.</li> <li><b>Nuosavybės dalis:</b> 5 % – Grupė, 95 % – OW</li> <li><b>Svarba:</b> siekiama įgyti technologinės patirties</li> </ul>	<ul style="list-style-type: none"> <li><b>Statusas:</b> ruošiamasi aukcionams, kurie turėtų vykti 2023 m.</li> <li><b>Galia:</b> 700 MW</li> <li><b>Veiklos pradžia:</b> 2028 m.</li> <li><b>Nuosavybės dalis:</b> 51 % – Grupė, 49 % – OW</li> <li><b>Svarba:</b> pirmasis jūrinio vėjo jėgainių vystymo Lietuvoje projektas</li> </ul>	<ul style="list-style-type: none"> <li><b>Statusas:</b> planuojamas viešasis pirkimas</li> <li><b>Galia:</b> 110 MW</li> <li><b>Veiklos pradžia:</b> 2025 m.**</li> <li><b>Nuosavybės dalis:</b> 100 %</li> <li><b>Svarba:</b> energetikos sistemos lankstumo ir patikimumo augimas, kontinentinės Europos elektros tinklų sistemos sinchronizacijos kontekste</li> </ul>


\* Laimėjus aukcioną ir užbaigus kiekvieną projektą.

\*\* Siekiama preliminarų projekto įgyvendinimo grafiką pritaikyti prie Lietuvos sinchronizacijos su kontinentiniais Europos tinklais projektu.

### Pagrindinės vykdomos ir planuojamos investicijos | Tinklų segmentą

Priežiūra 
<ul style="list-style-type: none"> <li><b>Statusas:</b> vykdoma</li> <li><b>Investicijos:</b> iki 1 mlrd. Eur</li> <li><b>Investavimo laikotarpis:</b> iki 2029 m.</li> <li><b>Paramos schema:</b> iš dalies finansuojama ES lėšomis (kiekvienas atskiras projektas)</li> <li><b>Svarba:</b> investicijos, skirtos oro linijas pakeisti požeminėmis, siekiant pagerinti tinklų kokybę ir sumažinti priežiūros sąnaudas</li> </ul>

Plėtra 
<ul style="list-style-type: none"> <li><b>Statusas:</b> vykdoma</li> <li><b>Investicijos:</b> iki maždaug 700 mln. Eur</li> <li><b>Investavimo laikotarpis:</b> iki 2029 m.</li> <li><b>Paramos schema:</b> iš dalies finansuojama iš klientų surinktais mokesčiais</li> <li><b>Svarba:</b> tinklų plėtra prijungiant naujus klientus ir didinant galią, taip sudarant galimybes plėsti elektros gamybą iš atsinaujinančių šaltinių, veikti elektros energiją gaminantiems vartotojams ir gaminti energiją nutolusiuose šaltiniuose</li> </ul>

Plėtra 
<ul style="list-style-type: none"> <li><b>Statusas:</b> paskutiniai pirkimo proceso etapai</li> <li><b>Investicijos:</b> 115–150 mln. Eur</li> <li><b>Apimtis:</b> 1,1–1,2 mln. išmaniųjų skaitiklių</li> <li><b>Užbaigimo data:</b> 2023 m.</li> <li><b>Svarba:</b> tinklo efektyvumo didinimas ir mažesnės energijos sąnaudos bei rinkos įgalinimas</li> </ul>

## Darnumas

### Apžvalga

Darnumas yra Grupės strategijos pagrindas. Tik pagerinę ASV rodiklius galėsime siekti ambicingų tikslų įgyvendinti energetikos pokyčius visame regione ir kurti energetiškai sumanų pasaulį. Įvertinus mūsų nuolatinį tobulėjimą, 2020 m. balandį „MSCI ESG Ratings“ mums suteikė A reitingą (skalėje nuo CCC iki AAA), t. y. nežymiai žemiau nei mūsų pramonės sektoriui būdingi standartai. Kiek vėliau (2020 m. rugsėjį) „Ignitis grupės“ reitingą paskelbė ir nepriklausoma ASV ir įmonių valdymo reitingų, tyrimų ir analizės teikėjų lydere „Sustainalytics“. Bendras įvertinimas (26,5 taško) reiškia, kad „Ignitis grupė“ patenka tarp 20 % geriausiai vertinamų įmonių savo pramonės šakoje. Kartu su šiuo metiniu pranešimu pristatome Darnumo ataskaitą, parengtą remiantis Visuotinės ataskaitų teikimo iniciatyvos (angl. *Global Reporting Initiative, GRI*) pagrindine sistema ir „Nasdaq“ ASV gairėmis (ataskaita prasideda 89 puslapyje).


### Sistema

2020 metais stiprinome savo darnumo valdymą. 2020 m. III ketv. savo svetainėje paskelbėme darnumo valdymo planą. Jame nustatyti valdymo principai, kuriais remiantis įgyvendinami Grupės strategijoje įtvirtinti darnumo prioritetai.




**PAGRINDINĖS TEMINĖS SRITYS**

Siekiami iki 2050 m. iki nulio sumažinti grynąjį išmetamųjų šiltnamio efektą sukeliančių dujų emisijų kiekį. Tiesiogiai prisidedame prie Jungtinių Tautų Pasaulinio susitarimo, Darnaus vystymosi tikslų ir Paryžiaus susitarimo įgyvendinimo.



**VALDYSENA IR PROCESAI**

Vadovaujamės gerosios valdysenos praktikomis ir savo veikloje atsižvelgiame į tarptautinių institucijų ir mokslo bendruomenės rekomendacijas.



**ATSKAITOMYBĖ**

Informaciją apie Grupės pažangą atskleidžiame laikydamiesi pasauliniu mastu pripažintų standartų ir pasirinkdami plačiam suinteresuotųjų šalių ratui pritaikytus formatus.


**PAŽANGOS VERTINIMAS**


Nuolat vertiname Grupės pažangą remdamiesi ASV (aplinkosaugos, socialinio atsakingumo ir valdysenos) reitingais, kuriuos suteikia nepriklausomos, lyderiaujančios ASV reitingų agentūros<sup>1</sup>.



CCC B BB BBB **A** AA AAA

Tos pačios pramonės šakos (angl. „utilities“) įmonių vidurkis (MSCI ACWI reitingas)





Tarp 20 % geriausių tos pačios pramonės šakos (angl. „utilities“) įmonių

Negl	Low	Med	High	Severe
0-10	10-20	20-30	30-40	40+

<sup>1</sup> MSCI nuostatas dėl atsakomybės bei „Sustainalytics“ ASV rizikos reitingo ataskaitos santrauką galite peržiūrėti mūsų interneto svetainėje.

## Verslo plėtrą skatinantys veiksniai

Siekdami neatsilikti nuo greitai besikeičiančio energetikos sektoriaus, didžiausią dėmesį skiriame naujovėms ir skaitmeninimui – pagrindiniams strateginiams veiksniams, kurie skatina mus augti ir tapti pirmąja energetikos bendrove namų rinkose.

### Inovacijos

2018 m. įsteigėme Inovacijų centrą (daugiau informacijos pateikta centro [svetainėje](#)), kuris sujungia vidines ir išorines iniciatyvas skatinant energijos technologijų plėtrą ir pritraukiant inovatyvias idėjas. Jis taip pat skatina dalijimąsi duomenimis ir suteikia galimybę kitoms Grupei nepriklausančioms įmonėms nemokamai išbandyti savo technologijas, prototipus ar verslo idėjas grupės „Sandbox“ projekte. Be to, jis bendradarbiauja su universitetais, verslo ir energetikos bendrovėmis ir kartu kuria naujus produktus ir paslaugas, kuriuos vėliau galima įdiegti ir kurti Grupei vertę. Siekiame kurti ir plėtoti „EnergyTech“ ekosistemą, vadovaudamiesi pagrindiniu principu – atvirumu.

2020–2024 m. Ignitis inovacijų centras sieks išplėtoti bent 50-čiai inovatyvių sprendimų naudojimo scenarijų, iš kurių, tikimasi, atsiras bent 35 bandomieji projektai, siekiant įsitikinti idėjos veiksmingumu. 2020 m., įgyvendinus 12 koncepcijų ir 9 bandomuosius projektus, išplėtoti 2 sprendimai, kuriais remiantis pradėta teikti anglies dioksido kompensavimo sertifikatais paslauga ir įdiegta skirstymo tinklo planavimo programinė įranga. 2020 m. buvo įgyvendinti keli pagrindiniai bandomieji projektai: oro linijų tikrinimas naudojant LIDAR technologiją, baterijų kaupimo sistemų naudojimo įtampai reguliuoti galimybių įvertinimas ir ant stogo įrengtos saulės elektrinės naudos skaičiuoklė, panaudojant fotogrametrijos ir LIDAR technologijas. Taip pat buvo conceptualizuoti keli perspektyvių technologijų ir naujų paslaugų naudojimo scenarijai: vandenilio gamybos ir perdavimo, vėjo energijos pasiūlymas nutolusiems gaminantiems vartotojams, išmanusis tinklo pajėgumų naudojimas naudojant hibridines vėjo ir saulės sistemas.

#### Atvirų inovacijų principai



**Atvira infrastruktūra ir duomenys** – Grupėje veikiančios „Sandbox“ ir „Open data“ programos.

2018 m. ESO įmonėje pradėta „Sandbox“ programa, 2019 m. buvo išplėsta visoje Grupėje – technologijas ir sprendinius siūloma testuoti ir kitų Grupės įmonių infrastruktūroje. Per programos gyvavimo laikotarpį gautos 32 paraiškos iš 6 šalių, šiuo metu vykdomi 6 „Sandbox“ projektai. Net kelios išbandytos technologijos išsprendė esamas problemas ir jas jau naudojame kasdieninėje veikloje.



**Atviras finansavimas** – Ignitis inovacijų fondas, investuojantis į energetinius startuolius.

Grupėje įsteigtas rizikos kapitalo fondas Ignitis inovacijų fondas (anksčiau vadintas Išmaniosios energetikos fondu) nuo jo įsteigimo 2017 m. investavo 5,2 mln. Eur į 16 startuolių iš 7 šalių (Prancūzijos, Jungtinės Karalystės, Lietuvos, Estijos, Norvegijos, Izraelio ir Švedijos). Fondas investavo į startuolius, kuriančius inovatyvius sprendimus energijos gamybos, kaupimo, perdavimo, skirstymo, gaminančių vartotojų bei e. mobilumo srityse.



**Atvira partnerystė** – partnerysčių paieška bendriems projektams vykdyti, moksliniams tyrimams ir plėtrai.

Ignitis inovacijų centro specialistai įgyvendina daugybę partnerystė pagrįstų iniciatyvų. Tokia partnerystė apima dalyvavimą keliose energetikos asociacijų, aljansų ir technologijų centrų darbo grupėse. Mes stipriname ryšius su tokiomis valstybės institucijomis kaip reguliavimo institucija ir ministerijos, taip siekdami plėtoti inovacijoms palankią aplinką energetikos sektoriuje. Partnerystė yra būtina kuriant tarpdisciplinines energetikos naujoves, pvz., vandenilio gamyba, jo paskirstymas ir naudojimas.



**Atvira kultūra** – energetinių inovacijų kultūros skatinimas.

Ignitis inovacijų centras skatina kurti inovacijų kultūrą, kurioje specialistai dalijasi idėjomis. Ši kryptis apima hakatonų organizavimą, mokomosios terpės kūrimą ir dalijimąsi ja, su energetikos naujovėmis susijusių užsienių vedimą Grupės darbuotojams, dalyvavimą ir pasisakymą įvairiuose renginiuose. Atvira kultūra pasitvirtino kaip produktyviausia idėjų generavimo kryptis.

#### Ignitis inovacijų fondo investicijos





## Skaitmenizacija ir robotizacija

Grupėje veiklos meistriškumo ir skaitmenizacijos programos padeda kurti nuolat tobulėjančios ir greitai besimokančios organizacijos kultūrą. 2020 m. skaitmenizacijos ir veiklos meistriškumo komanda daug dėmesio skyrė procesams ir pokalbiams (angl. *chatbot*) automatizuoti, hakatonams organizuoti ir veiklos meistriškumo programai stiprinti.

### Hakatonai

Hakatonų metu buvo sprendžiami realūs Grupės iššūkiai ir buriamos komandos iš įvairių padalinių bei Grupės įmonių. 2020 m. organizavome tris hakatonus – du savo darbuotojams ir vieną išorės partneriams.

### Hakatonų rezultatai



Dėl pandemijos visi šių metų hakatonai buvo organizuojami internetu (nuotrauka dešinėje – iš vieno iš jų, todėl į renginius pavyko pritraukti daugiau įvairių komandų ir idėjų. Pirmasis vidinis kasmet organizuojamas hakatonas buvo orientuotas į pandemijos iššūkius tiek organizacijai, tiek ir klientams. Susirinkę įvairių sričių darbuotojai generavo idėjas, kaip dabartinėje situacijoje organizacija turėtų veikti, komunikuoti ir bendradarbiauti bei tenkinti klientų poreikius. Buvo pasiūlytos ir apsvaistytos kelios idėjos, kaip darbuotojai galėtų palaikyti tinkamą darbo ir asmeninio gyvenimo pusiausvyrą, kaip būtų galima motyvuoti darbuotojus nuotoliniu būdu, kaip mūsų darbuotojai galėtų organizuoti susitikimus ir efektyviau dirbti bei kaip mes galėtume padėti savo klientams tapti ekologiškesniems juos skatindami naudoti saulės energiją.

Antrame mūsų vidiniame hakatone buvo išbandyti naujo formato dirbtinio intelekto žaidimai. Renginyje komandos kūrė dirbtiniu intelektu pagrįstus sprendimus ir idėjas. Keli idėjų, kurios buvo sukurtos šiame renginyje ir kurias bus bandoma pritaikyti mūsų Grupėje 2021 m., pavyzdžiai:

- modelis, kuriuo remiantis įvertinama kliento pasitraukimo iš mūsų bendrovės rizika;
- ankstesnių laikotarpių klientų užklausų naudojimas kurti sprendimą, kuris gali automatiškai surūšiuoti naujas užklausas;
- mašininio mokymosi algoritmų naudojimas nustatyti galimas kibernetines grėsmes.

Visos šios idėjos bus toliau plėtojamos 2021 m.

### Procesų automatizacija

2020 m. daug dėmesio buvo skiriama procesams automatizuoti ir automatizuotų pokalbių asistentams paleisti, siekiant padėti mūsų klientams rasti atsakymus į klausimus įvairiomis temomis.

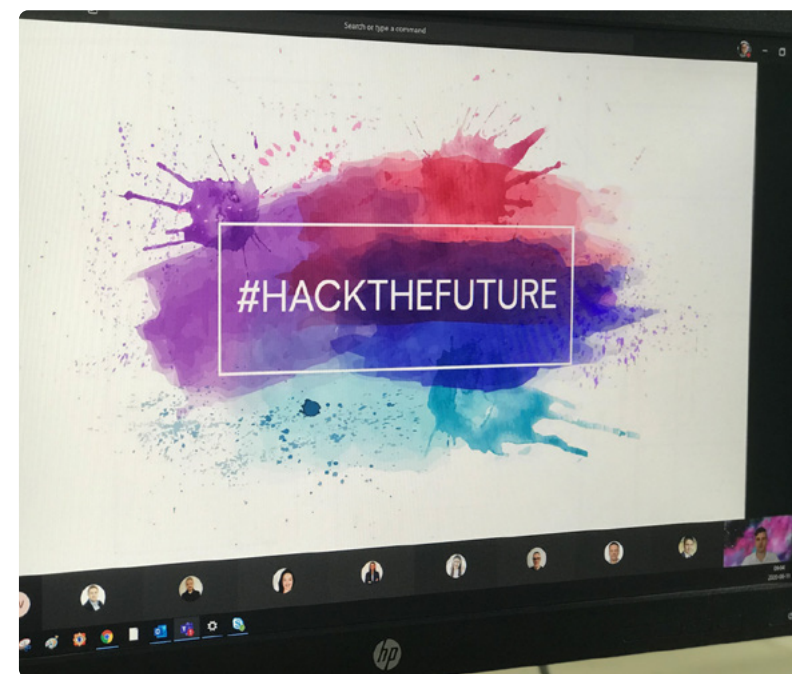
Procesų automatizacijoje (angl. *robotic process automation, RPA*) taip pat buvo padaryta pažanga. 2020 m., naudojant RPA, buvo atlaisvinta 105 FTE (FTE reiškia visos darbo dienos ekvivalentą), kuris padidėjo 50 FTE, lyginant su 2019 m. Robotams atliekant darbus, Grupės darbuotojai turėjo galimybę dirbti įdomesnius ir aukštesnę pridėtinę vertę kuriančius darbus.

### Veiklos meistriškumo programa

Grupėje jau penkerius metus veikia veiklos meistriškumo programa, padedanti Grupės įmonėms kurti didesnę vertę savo suinteresuotosioms šalims. 2020 m. įgyvendinta daugiau nei 500 veiklos patobulinimų, kurie sutaupė 3,7 mln. Eur.

Vieną iš tokių veiklos meistriškumo idėjų sugalvojo darbuotojas, kuris pasiūlė patobulinti modulinis transformatorius, pašalinant iš jų vieną nereikalingą detalę. Tokio pačio modelio moduliniai transformatoriai buvo perkami jau ilgą laiką, nors įranga ir technologijos jau buvo pasikeitusios. Todėl viena transformatoriuje naudojama detalė tapo tiesiog nereikalinga. Galiausiai sudarius naują pirkimo sutartį transformatorius be nereikalingos detalės buvo įsigytas už mažesnę kainą.

Kitas patobulinimo atvejis įvyko, kai kelios skirtingų sričių ir kompetencijų komandos peržiūrėjo daugiau nei 30 Grupėje taikytų procesų. Viena iš tokių peržiūrų lėmė rankų darbo atsisakymą – dėl to proceso laikas sutrumpėjo beveik 90 %.



### Ateities planai

Veiklos meistriškumo ir skaitmeninio programos bus toliau įgyvendinamos ir 2021 m. Šiais metais bus organizuojami du vidiniai hakatonai, kuriuose daugiau dėmesio bus skiriama įvairioms skaitmeninės darbuotojų patirties sritims tobulinti. Automatizuojant procesus bus taupomas darbo laikas ir naujos technologijos bus diegiamos siekiant tęsti automatizacijos iniciatyvas. Veiklos meistriškumo programoje ir toliau didžiausias dėmesys bus skiriamas procesų laikui trumpinti ir FTE atlaisvinti, taip pat kitoms kaštų mažinimo galimybėms, kuriomis bus galima pasinaudoti tobulinant ar pertvarkant procesus.

## 2.4 Verslo aplinka

### Makroekonominė aplinka

2020 m. buvo paženklinanti neužtikrintumu, sukeltu COVID-19 pandemijos. Remiantis Europos Komisijos 2020 m. rudens prognozėmis, 2020 m. ES BVP susitrauks maždaug 7,4 %, palyginti su 2019 m. užfiksuotu 1,5 % augimu. Tolesnės būsimos ekonominės aplinkos prognozės vis dar priklauso nuo užsikrėtusiųjų COVID-19 infekcija skaičiaus, vakcinų gavimo, politikos paramos, taip pat Jungtinės Karalystės ir Europos prekybos santykių po „Brexit“. Tikimasi, kad ekonomika, prisitaikiusi prie pandeminės aplinkos, 2021 m. atsigaus ir minėtas rodiklis augs 4,1 %, 2022 m. – 3,0 %, tačiau ji atsigaus ne iki galo ir negrįš į prieš pandemiją buvusį lygį.

Kalbant apie Lietuvą, jos ekonomika parodė tam tikrą ekonominį atsparumą COVID-19 pandemijai 2020 m. pirmąjį ketvirtį, kuriame BVP mažėjimas nebuvo užfiksuotas. Tikėtina, kad ekonomika, paveikta sumažėjusios vidaus paklausos, 2020 m. susitrauks (2,2 %) (palyginti su 4,3 % jos augimu 2019 m.). Tikimasi, kad per ateinančius dvejus metus BVP augimas bus nedidelis – 2021 m. sieks 3,0 %, o 2022 m. – 2,6 %.

BVP pokytis*, %	2019	2020	2021	2022
Lietuva	4,3	(2,2)	<b>3,0</b>	<b>2,6</b>
Latvija	2,1	(5,6)	<b>4,9</b>	<b>3,5</b>
Estija	5,0	(4,6)	<b>3,4</b>	<b>3,5</b>
Suomija	1,1	(4,3)	<b>2,9</b>	<b>2,2</b>
Švedija	1,3	(3,4)	<b>3,3</b>	<b>2,4</b>
Lenkija	4,5	(3,6)	<b>3,3</b>	<b>3,5</b>
Euro zona	1,3	(7,8)	<b>4,2</b>	<b>3,0</b>
ES	1,5	(7,4)	<b>4,1</b>	<b>3,0</b>

\* Šaltinis: Europos Komisija, Europos ekonominė prognozė (2020 m. rudenio).

### COVID-19

Nepaisant atsparios ekonominės aplinkos vietos rinkoje, krizė, susijusi su COVID-19, gali paveikti Grupės veiklą, ypač darbuotojus, rangovus, tiekėjus, klientus ir kapitalo rinkas. Siekdama sumažinti riziką, Grupė įsteigė COVID-19 situacijos valdymo komandą, kuri nuolat stebi situaciją ir vertina naujausią informaciją bei išorinių veiksmų pokyčius ir jų įtaką Grupės veiklos tęstinumui.

Grupės darbuotojai, galintys savo funkcijas vykdyti nuotoliniu būdu, dirba iš namų. Kitiems darbuotojams suteiktos papildomos apsaugos ir asmens higienos priemonės, apribotas kontaktas su kitais asmenimis, jei tai nėra būtina. Atsižvelgiant į besivystančią padėtį, per anksti įvertinti potencialų finansinį COVID-19 poveikį, tačiau Grupė nesudūrė su reikšmingais trikdžiais savo pagrindinėse veiklose dėl COVID-19. Tačiau dėl COVID-19 pandemijos metu galiojusių judėjimo apribojimų buvo perplanuoti kai kurių vykdomų projektų etapai ir investicijos į skirstomąjį tinklą, daugiausia susijusios su elektros ir dujų tinklų plėtra.

### Rinkų apžvalga

#### Didmeninė elektros energijos rinka

Lietuva priklauso „Nord Pool“ – Europoje pirmiausiai elektros energijos rinkai, kurioje teikiamos prekybos, kliringo, atsiskaitymo ir susijusios paslaugos tiek „diena prieš“, tiek ir „dienos eigos“ segmente.

2020 metais kainos ženkliai sumažėjo visose „Nord Pool Nordic“ elektros energijos biržos prekybos zonose. Palyginti su 2019 m., vidutinė sisteminė kaina sumažėjo 72,0 %, Baltijos regione užfiksuotas vidutinio dydžio sumažėjimas – apie 26 %, mažiausias pokytis nustatytas Lenkijos prekių biržoje – kainos čia sumažėjo 9,0 %

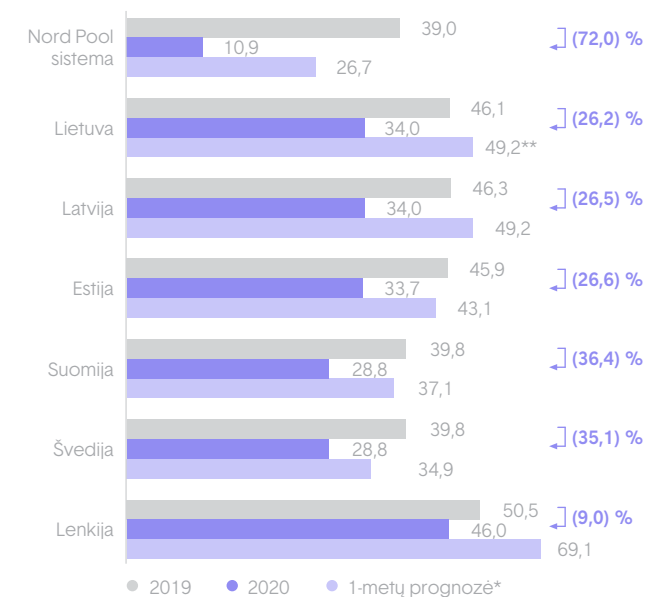
Pažymėtina, kad 2019 ir 2020 m. Lietuvoje, Latvijoje ir Estijoje elektros kainos buvo beveik vienodos. Lietuvos ir Švedijos ketvirtos zonos vidutinis kainų skirtumas 2020 m. buvo apie 30 % didesnis. Taip pat Lietuvos kainų zonoje pirmą kartą buvo užfiksuotos neigiamos kainos (vieną valandą liepos 6 d. ir keturias valandas lapkričio 2 d.).

2020 m. Lietuva pagamino apie 37,4 %, arba 1,36 TWh daugiau, elektros energijos nei 2019 m., tuo tarpu Estija – apie 27,9 %, o Latvija – apie 11,1 % mažiau. Lietuva išlieka deficitine šalimi, kurioje pagaminta apie 42 % šalies poreikio, Latvijoje – apie

77 % šalies poreikio, Estija taip pat išlieka deficitine šalimi, kurioje pagaminta apie 55 % šalies poreikio. Remiantis ENTSO-e duomenimis, 2020 m., palyginti su 2019 m., energijos suvartojimas Lenkijoje sumažėjo apie 2,2 % (3,7 TWh). Tačiau Lenkija ir toliau importuoja energijos daugiau nei eksportuoja.

2020 m. į Lietuvą iš trečiųjų šalių prekybos tikslais importuota apie 2 kartus mažiau elektros energijos nei 2019 m. (nuo maždaug 5,46 TWh iki maždaug 2,86 TWh), importas iš Skandinavijos į Lietuvą padidėjo maždaug 37 % (nuo maždaug 3,26 TWh 2019 m. iki maždaug 4,48 TWh 2020 m.), tuo tarpu į Lenkiją eksportuota 22,91 % mažiau (nuo maždaug 1,87 TWh 2019 m. iki maždaug 1,44 TWh 2020 m.). Remiantis „Nord Pool“ duomenimis, elektros energijos suvartojimas, palyginti su 2019 m., Lietuvoje sumažėjo apie 1,5 % (nevertinant Kruonio HAE vartojimo). Latvijoje poreikis sumažėjo apie 2 %, Estijoje – apie 3 %.

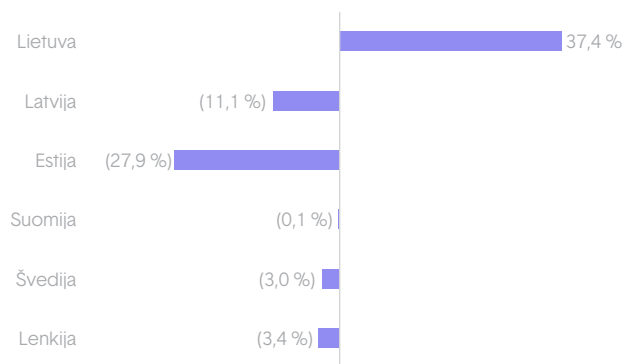
#### Vidutinis valandinės elektros rinkos kainos pokytis 2020 metais, palyginti su tuo pačiu laikotarpiu 2019 metais



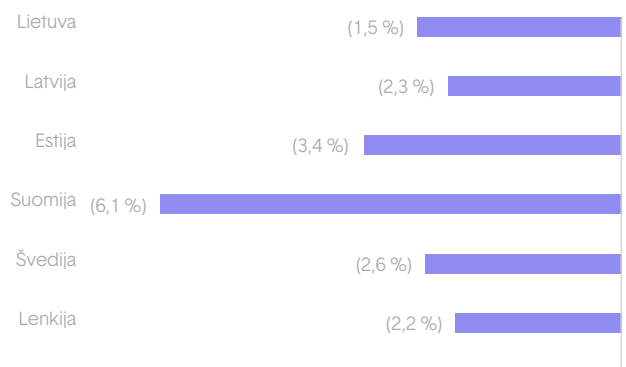
\*1-ų metų išankstinė kaina 2020 m. vasario 19 d. datai.

\*\*Remiantis Latvijos išankstine kaina (Lietuvoje nėra atskiros zonos).

### Pagaminamos elektros pokyčiai 2020 m., palyginti su 2019 m.



### Elektros vartojimo pokyčiai 2020 m., palyginti su 2019 m.



### Didmeninė gamtinių dujų rinka

2020 metais gamtinių dujų rinkos kainos buvo žemiausios per visą dešimtmetį. Vartojimas dalyje Europos šalių staigiai krito dėl COVID-19 įtakos, Europos gamtinių dujų saugyklų užpildymas buvo rekordiškai didelis, rinkoje buvo matomas suskystintų gamtinių dujų perteklius.

2020 m. gegužę gamtinių dujų momentinės ir mėnesinės ateities kainos Europoje kartu su Rytų Azijos indeksu (EAX) krito žemiau JAV kainų. SGD gamyba neturėjo ekonominių priežasčių dalyvauti momentinėje rinkoje, todėl SGD supirkėjai atšaukė savo krovinius. Dalis dujų gamintojų restruktūrizavo savo gamybos planus, bet perteklius Europoje ir pasaulyje vis tiek išliko. Mažesnis suvartojimo

lygis ir didžiulė pasiūla spaudė TTF indeksą iki neregėto lygio, kai vasaros mėnesiais buvo priartėta prie 5 Eur/MWh. Skirtumas tarp JAV ir Azijos bei Europos gamtinių dujų kainų pradėjo trauktis 2020 m. rugpjūtį, didėjant SGD gamybai JAV. Nepaisant to, SGD suskystinimo gamykloms netrūko iššūkių 2020 m. dėl uraganų ir neplanuotų remonto darbų visame pasaulyje. Gruodį pastebėti pirmieji kainų šuoliai Azijos SGD rinkose atsigaunant dujų vartojimui.

Gamtinių dujų kainos Lietuvos gamtinių dujų biržoje buvo paveiktos globalios ir regioninės rinkų. Mažesnės Šiaurės Vakarų Europos centro kainos per 2020 m. kartu su dideliais žiemos-vasaros kainų skirtumais skatino rinkos žaidėjus išnaudoti situaciją, grąžinant konkurencingas kainas 2020/2021 m. žiemą.

2020 m. gruodžio 31 d. duomenimis, Europos gamtinių dujų saugyklos buvo užpildytos 74 % – tai 3 % daugiau nei pastarųjų penkerių metų vidurkis. Tuo pat metu Latvijos saugyklų užpildymas siekė 80 %, o Lenkijos – 74 %, o tai atitinkamai yra 45 % didesnis ir 5 % mažesnis kiekis nei pastarųjų penkerių metų vidurkis.

Per 2020 m. tiekta 21,94 TWh, arba 12 % daugiau, gamtinių dujų per Klaipėdos SGD terminalą į Lietuvos perdavimo sistemą, lyginant

su 2019 m., o Lenkijos klientams buvo tiekiami 39,9 TWh, arba 10 % daugiau, dujų per Švinouiscio SGD terminalą, lyginant tų pačių periodų vidurkius.

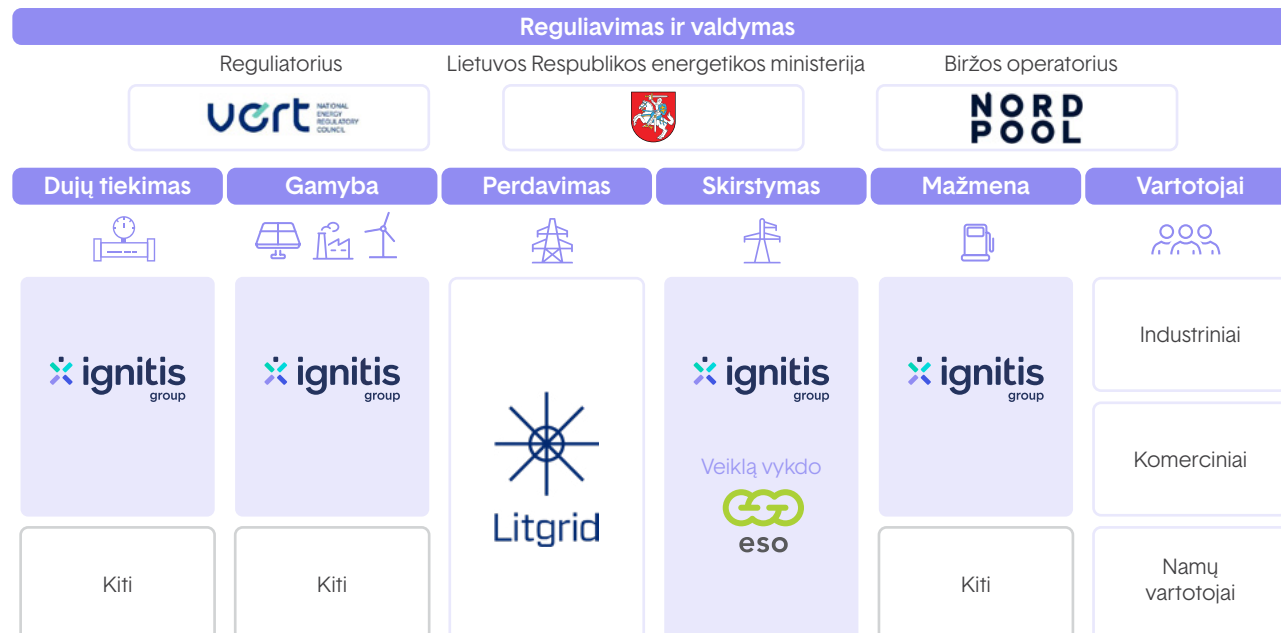
Lietuvos perdavimo sistemos operatoriaus duomenimis, gamtinių dujų suvartojimas augo 7,2 %, lyginant su 2019 m., ir siekė 25,3 TWh. 2020 m. pradėjo veikti jungtis tarp Estijos ir Suomijos. Per dvylika 2020 m. mėnesių iš Baltijos šalių į Suomiją importuota 5,8 TWh dujų.

## Reguliavimo aplinka

### Lietuvos energetikos sektoriaus reguliavimo aplinka

Grupė vaidina svarbų vaidmenį Lietuvos energetinės vertės grandinėje. Pertvarkyta taip, kad įgyvendintų energetikos pokyčius visame regione, Grupė užtikrina energetinį saugumą ir prisideda prie dekarbonizacijos tikslų. Lietuvoje įgyvendinamos dekarbonizacijos tikslas – iki 2050 m. pasiekti, kad 100 % suvartojamos elektros energijos būtų gaunama iš atsinaujinančių energijos išteklių.

### Grupės indėlis Lietuvos energetinės vertės grandinėje



## Verslo segmentams svarbūs aplinkos veiksniai



2020 metais rinkos reguliatorius VERT toliau aktyviai rengėsi naujam reguliaciniam laikotarpiui elektros skirstymo dalyje, kuris prasidės 2022 m. Taryba atnaujino WACC skaičiavimo metodiką (daugiau – VERT svetainėje). Tikimasi, kad per 2021 m. pirmąjį pusmetį reguliuojančioji institucija pateiks savo pradinį pasiūlymą dėl LRAIC apskaitos modelio atnaujinimo ir organizuos diskusiją su rinkos dalyviais. Grupė planuoja aktyviai dalyvauti šio klausimo diskusijoje. Tiek naujoji reguliavimo sistema, tiek ir atnaujintas LRAIC apskaitos modelis nulems Tinklų segmento veiklos rezultatus nuo naujo reguliacinio periodo pradžios.



Vykdydama Europos žaliojo kurso (angl. *European Green Deal*) iniciatyvas, Lietuva patvirtino savo 2020 m. nacionalinį energetikos ir klimato srities veiksmų planą (NEKS) bei pradėjo kurti jūrinio vėjo jėgainių plėtros reguliavimo sistemą, kuri šiuo metu svarstoma Seime.

Tikimasi, kad jūrinio vėjo jėgainių aukcionas (700 MW) bus organizuojamas 2023 m. ir kad šis aukcionas kartu su kitomis šiuo metu įgyvendinamomis paramos priemonėmis sukurs tvirtą pagrindą Lietuvai įgyvendinti kelis strateginius tikslus energetikos sektoriuje – didinti vietinės elektros gamybos apimtį ir užtikrinti, kad atsinaujinanti energetika šalyje būtų pagrindinis energijos šaltinis. Vertinant kitas namų rinkas, didžiausias potencialas pastebimas

Lenkijoje, nes ji sutelkė dėmesį į laipsnišką akmens anglies, kuri šiuo metu sudaro apie 85 % visų elektros energijos gamyboje naudojamų išteklių, gamybos technologijų atsisakymą ir jos pakeitimą atsinaujinančios energijos ištekliais. Kadangi tokie tikslai įtvirtinti Atsinaujinančių išteklių energetikos įstatymu, energijos iš atsinaujinančių šaltinių gamybos pajėgumų instaliuota galia iki 2030 m. turėtų padidėti 3 kartus – iki 30,8 GW.

Estijoje energijos iš atsinaujinančių šaltinių gamybos pajėgumų plėtra įgyvendinama panašiai kaip ir Lietuvoje, tačiau Latvija yra padariusi mažesnę pažangą, trumpuoju laikotarpiu energijos iš atsinaujinančių šaltinių gamybos pajėgumų instaliuota galia gali būti ribota.

Apibendrinant, mūsų tikslinėse Žaliosios gamybos rinkose nuo 2020 m. iki 2030 m. turėtų būti instaliuota apie 24 GW papildomų energijos iš atsinaujinančių šaltinių gamybos pajėgumų.

### Tikėtini aukcionai iki 2024 m. „Ignitis grupės“ namų rinkose\*

	Lenkija			Lietuva		Estija	Estija ir Latvija bendrai	Iš viso
<b>Augimo potencialas</b>	<b>2,9 kartai</b>			<b>2,4 kartai</b>		<b>2,4 kartai</b>	<b>NA</b>	<b>2,6 kartai</b>
<b>Instaliuota galia</b>								
Tikslas iki 2030 m.	30,9 GW			2,2 GW		2,2 GW	NA	<b>39,6 GW</b>
2020 m.	10,8 GW			0,9 GW		0,9 GW	NA	<b>15,2 GW</b>
<b>Preliminarūs aukcionai iki 2024 m.</b>								
Aukciono data	2021 m.	2021 m.	2022 m. arba vėliau	2021–2022 m.	2023 m.	2021-2023 m	Dar nepaskelbta	
Technologija	Neutralus	Jūrinio vėjo parkas	Neutralus	Neutralus	Jūrinio vėjo parkas	Neutralus	Jūrinis vėjo parkas	
Apimtis	2,7 GW**	5,9 GW	Dar nepaskelbta	0,5 GW**	0,7 GW	0,4 GW**	1,0 GW	<b>11,2 GW</b>
Statusas	Patvirtintas	Planuojamas	Planuojamas	Patvirtintas	Planuojamas	Planuojamas	Planuojamas	
Skatinimo schema	Indeksuotas CfD	CfD	Indeksuotas CfD	FIP	Fiksuotas CfD	Fiksuotas CfD	Dar nepaskelbta	
Skatinimo laikotarpis	15 metų	25 metai	15 metų	12 metų	15 metų	12 metų	Dar nepaskelbta	
<b>Aktualumas Grupės projektams</b>	Saulės parkas Lenkijoje I	Dar nepaskelbta	Saulės parkas Lenkijoje I	Dar nepaskelbta	Lietuvos jūrinio vėjo jėgainių parko vystymo projektas	Dar nepaskelbta	Dar nepaskelbta	

\* Pateikti duomenys pagrįsti viešai skelbiama informacija, taip pat ir iš „Wood Mackenzie“. Informacija, priartėjus aukciono laikui, gali skirtis.

\*\* Gamybos pajėgumas apskaičiuotas remiantis šiomis prielaidomis: technologiškai neutralūs aukcionai, vėjo jėgainių galios koeficientas lygus 35 %, saulės jėgainių – 11,5 %. Lenkijoje organizuotame aukcione laimėjusių vėjo ir saulės energijos projektų proporcija yra 50:50, likusiose šalyse aukcionuose laimėjo visi vėjo energijos projektai.



## Lanksčioji gamyba

Per laikotarpį nuo 2010 m. 2020 m. Lietuva vietinėje rinkoje pagamino rekordinį elektros energijos kiekį. 2020 m. pagamintos elektros energijos apimtys siekė apie 5 TWh, o tai yra 30 % daugiau nei 2019 m. Tai daugiausia lėmė istoriškai žemos gamtinių dujų kainos 2020 m., todėl elektros energija buvo gaminama Grupės valdomose dujomis kūrenamose jėgainėse.

Žvelgiant į artimiausią ateitį, tikimasi, kad Grupės valdomas Lanksčiosios gamybos segmento turtas ir toliau bus naudojamas teikti įvairias sistemines paslaugas Lietuvos PSO, taip prisidedant prie sėkmingo Lietuvos, Latvijos ir Estijos elektros energijos sistemų sinchronizavimo 2025 m. su žemyninės Europos sinchronine zona (CESA).

Kadangi Baltijos šalių PSO išplėtojo pagrindines koncepcijas ir principus bei apibūdino techninius reikalavimus ir procedūras, būtinas būsimų sisteminių paslaugų rinkos struktūrai nustatyti, Grupė nuolat analizuoja įvairias savo Lanksčiosios gamybos segmento turto atnaujinimo ir plėtros galimybes.

## Sprendimai klientams

Po ilgų diskusijų Seime ir atsižvelgusi į Lietuvos įsipareigojimus Europos Sąjungai, 2020 m. Lietuva pagaliau nusprendė nereguluoti buitiniams (B2C) vartotojams nustatomų elektros energijos kainų.

Pirmojo šios rinkos reformos etapo metu Grupė išlaikė lyderio pozicijas elektros energijos tiekimo sektoriuje, nes daugiau nei 60 % klientų, nutraukusių visuomeninio tiekimo paslaugų sutartis, nauju nepriklausomu elektros energijos tiekėju pasirinko bendrovę „Ignitis“. Nuo 2021 m. sausio 1 d. nebereguliuojamos didžiausiems buitiniams vartotojams (suvartojantiems daugiau nei 5 000 kWh per metus) nustatomos galutinės elektros energijos kainos. Palaipsniui mažinant suvartojimo ribą, nuo 2023 m. palaipsniui bus atsisakyta visų buitinių vartotojų elektros energijos kainų reguliavimo.

Tikimasi, kad šis procesas kartu su išmaniosios apskaitos sistemos vystymo programa ir bendros duomenų kaupimo bei apsikeitimo platformos vystymo projektu, kuriuos šiuo metu įgyvendina Tinklų segmentas, padės padidinti konkurenciją rinkoje ir į rinką galės patekti daugiau elektros tiekėjų. Be to, prieigą prie duomenų gavusioms įmonėms bus paprasčiau spręsti su skaitmenizacija susijusius iššūkius ir pasinaudoti galimybėmis.

Siekdama užtikrinti SGD paskirtojo tiekimo funkcijos įgyvendinimą, 2020 m. pabaigoje Lietuvos Vyriausybė patvirtino 4 paskirtojo tiekimo krovinių pristatymą 2021 metais (tiek pat, kiek ankstesniais metais) su galimybe metų eigoje tikslinti krovinių skaičių.

Taip pat buvo susitarta, kad Energetikos ministerija ir pagrindinis grupės akcininkas (Finansų ministerija) iki 2021 m. kovo 31 d. pasiūlys Vyriausybei sprendimus, kaip sumažinti išlaidas, susijusias su paskirtojo tiekimo funkcijos įgyvendinimu.

## Kita

Kitas svarbus klausimas, 2020 metais sulaukęs didelio visuomenės dėmesio, buvo susijęs su Astravo atominė elektrinė (AE), kuri veiklą Baltarusijoje pradėjo 2020 m. pabaigoje.

Lietuva siekia, kad Astravo atominės elektrinės, esančios maždaug 50 kilometrų nuo Vilniaus, pagamintos elektros energijos importas būtų uždraustas visoje ES, tačiau tiek visoms ES valstybėms narėms, tiek ir Baltijos šalims nepavyko priimti vieno bendro sprendimo.

Visos Baltijos šalys turi susitarti dėl vienodų prekybos elektra su trečiosiomis šalimis principų, tačiau susitarimo dar nepavyko pasiekti.

Vienas iš sprendimų, kuriuo būtų sumažinta nesąžininga konkurencija rinkoje prieš visiškai nutraukiant prekybą elektra su trečiosiomis šalimis po sinchronizavimo su žemynine Europa (2025 m.), galėtų būti importo / infrastruktūros mokesčio už elektros energiją, importuojamą iš trečiųjų šalių, įvedimas laikotarpiui iki 2025 m., tačiau tam reikalingas visų susijusių šalių sutarimas.

## Kiti veiksniai

Svarbiausi vidiniai ir išoriniai veiksniai, galintys turėti reikšmingos tiek finansinės, tiek nefinansinės įtakos Grupės veiklai, nurodyti žemiau. Daugiau informacijos apie rizikas ir jų valdymo planą pateikta X.X skyriuje.

### Vidiniai veiksniai

- Strateginiai pirkimai ir prioritetinių projektų įgyvendinimas laiku.
- Darbuotojų sauga ir sveikata.
- Asmens duomenų apsauga ir kibernetinis saugumas.
- Personalo kaita.
- Veiklos efektyvumo didinimo rezervai.
- IT sistemų vystymo poreikių ir tikslinės architektūros užtikrinimas bei verslo procesų skaitmenizavimas.
- Korupcijos prevencija.

### Išoriniai veiksniai

<b>Politiniai</b>	<ul style="list-style-type: none"> <li>– Nacionalinė energetinės nepriklausomybės strategija.</li> <li>– Energetinio saugumo politika: strateginiai energetikos projektai.</li> <li>– Aplinkosaugos ir klimato kaitos politika: išmetamo šiltnamio efektą sukeliančių dujų kiekio ES mažinimo politika.</li> <li>– Teisės aktų pakeitimai.</li> </ul>
<b>Ekonominiai</b>	<ul style="list-style-type: none"> <li>– COVID-19 protrūkis ir susiję socialiai ir ekonominiai apribojimai.</li> <li>– Ekonominių raidos ciklų įtaka energijos poreikio pokyčiams ir veiklos rezultatams.</li> <li>– Lietuvos energetikos sistemos sinchronizacija su kontinentinės Europos tinklais gali atverti naujų rinkų, kartu didina konkurenciją.</li> <li>– Auganti konkurencija Žaliosios gamybos segmente.</li> <li>– Didėjanti konkurencija tarp sisteminių paslaugų teikėjų.</li> <li>– Konkurencijos stoka rangos rinkoje sąlygoja augančias paslaugų kainas.</li> <li>– Elektros energijos ir dujų kainos svyravimai.</li> <li>– Išteklių kainos.</li> </ul>
<b>Socialiniai</b>	<ul style="list-style-type: none"> <li>– Sparčiai auganti, tačiau vis dar mažesnė nei ES vidurkis šalies gyventojų perkamoji galia.</li> <li>– Darbuotojų / rangovų / gyventojų sauga.</li> <li>– Augantys visuomenės lūkesčiai dėl naujų technologijų sprendimų.</li> </ul>
<b>Technologiniai</b>	<ul style="list-style-type: none"> <li>– Energijos gamyba iš AEI sukuria iššūkių ir galimybių tradicinėje energijos gamyboje.</li> <li>– Inovacijų vystymasis, naujos energetikos sektoriaus paslaugos ir technologijos.</li> <li>– Skaitmeninių technologijų ir kompleksinių modernių sprendimų (pvz., „Cloud“, IoT ir kt.) konkurencingumo būtinybė.</li> <li>– Neoptimalus ir mažai automatizuotas skirstomasis tinklas.</li> <li>– Auganti kibernetinių grėsmių rizika.</li> </ul>
<b>Reguliaciniai / teisiniai</b>	<ul style="list-style-type: none"> <li>– Naujas elektros energijos skirstymo veiklos reguliacinis periodas.</li> <li>– Elektros tiekimo buitiniams vartotojams dereguliacija Lietuvoje.</li> <li>– Paskirtojo suskystintų gamtinių dujų tiekimo veiklos modelio tęstinumas.</li> <li>– AEI paramos aukcionai, jūrinio vėjo parkų plėtra.</li> <li>– Galios aukcionai, sisteminių paslaugų neapibrėžtumas.</li> <li>– Atitikties reikalavimų neužtikrinimo rizika: VERT kokybiniai skirstymo rodikliai (SAIDI, SAIFI, naujų vartotojų prijungimo terminai), pinigų plovimo ir terorizmo finansavimo prevencija, asmens duomenų apsauga.</li> </ul>
<b>Aplinkos</b>	<ul style="list-style-type: none"> <li>– Didėjantis visuomenės dėmesys klimato kaitai.</li> <li>– Griežtėjantys aplinkosaugos reikalavimai.</li> </ul>



# Rezultatai

3.1 Metiniai rezultatai	32
3.2 Rezultatai pagal segmentus	43
3.3 Penkerių metų santrauka	48
3.4 Ketvirto ketvirčio rezultatai	49
3.5 Rezultatai ketvirčiais	51

# 3.1 Metiniai rezultatai

## Pagrindiniai finansiniai rodikliai

		2020	2019	Δ	Δ, %
Pajamos	mln. Eur	1 223,1	1 099,3	123,8	11,3 %
EBITDA <small>AVR</small>	mln. Eur	337,4	207,1	130,3	62,9 %
Koreguotas EBITDA <small>AVR</small>	mln. Eur	291,6	259,9	31,7	12,2 %
Koreguoto EBITDA marža <small>AVR</small>	%	24,8 %	22,6 %	n/a	2,2 p. p.
EBIT <small>AVR</small>	mln. Eur	214,9	83,1	131,8	158,6 %
Koreguotas EBIT <small>AVR</small>	mln. Eur	168,9	135,0	33,9	25,1 %
Grynasis pelnas	mln. Eur	169,3	59,0	110,3	186,9 %
Koreguotas grynasis pelnas <small>AVR</small>	mln. Eur	126,7	106,0	20,7	19,5 %
Investicijos <small>AVR</small>	mln. Eur	346,8	453,2	(106,4)	(23,5 %)
FFO <small>AVR</small>	mln. Eur	312,5	189,5	123,0	64,9 %
FCF <small>AVR</small>	mln. Eur	48,0	(189,8)	237,8	n/a
ROE <small>AVR</small>	%	10,6 %	4,4 %	n/a	6,2 p. p.
Koreguotas ROE <small>AVR</small>	%	7,9 %	8,0 %	n/a	(0,1 p. p.)
ROCE <small>AVR</small>	%	9,0 %	3,8 %	n/a	5,2 p. p.
Koreguotas ROCE <small>AVR</small>	%	7,1 %	6,2 %	n/a	0,9 p. p.
Pagrindinis EPS	Eur	2,88	1,04	1,84	176,9 %
DPS <small>AVR</small>	Eur	1,14	0,52	0,62	119,2 %
		<b>2020.12.31</b>	<b>2019.12.31</b>	<b>Δ</b>	<b>Δ, %</b>
Iš viso turto	mln. Eur	3 969,3	3 198,1	771,2	24,1 %
Nuosavas kapitalas	mln. Eur	1 843,8	1 348,6	495,2	36,7 %
Grynoji skola <small>AVR</small>	mln. Eur	600,3	966,5	(366,2)	(37,9 %)
Grynasis apyvartinis kapitalas <small>AVR</small>	mln. Eur	38,7	52,6	(13,9)	(26,4 %)
Grynoji skola / EBITDA <small>AVR</small>	kartai	1,78	4,67	(2,89)	(61,9 %)
Grynoji skola / Koreguotas EBITDA <small>AVR</small>	kartai	2,06	3,72	(1,66)	(44,6 %)
FFO / Grynoji skola <small>AVR</small>	%	52,1 %	19,6 %	n/a	32,5 p. p.



## Apžvalga



### 2020 m. palyginimas su 2019 m.

2020 m. Koreguotas EBITDA rodiklis augo visuose pagrindiniuose Grupės veiklos segmentuose. Pagrindinės augimo priežastys:

- tinklų segmente augimą lemia didėjanti RAB vertė dėl tęstinių investicijų į tinklų patikimumą bei naujų vartotojų prijungimą ir galios didinimą taip pat dėl RAB, skaičiuojamo pagal LRAIC modelį, augimo;
- efektyvus Kruonio HAE (Žalioji gamyba) panaudojimas, pagrindine dėl veiksmingai panaudotų elektros rinkos kainų svyravimų;
- geresnis KCB komercinės veiklos rezultatas (Lanksčioji gamyba) dėl pasikeitusio reguliavimo, leidusio veikti rinkos sąlygomis, ir palankių dujų rinkos kainų;
- Kauno KJ paleidimas (Žalioji gamyba);
- plėtra į Suomijos dujų rinką (Sprendimai klientams).

### Rezultato palyginimas su prognoze

2020 m. 9 mėnesių tarpiniame pranešime pateiktoje prognozėje mes tikėjomės 2020 m. Koreguoto EBITDA rodiklio 265–269 mln. Eur intervale. Su 291,6 mln. Eur Koreguotu EBITDA mes viršijome savo lūkesčius apie 10 %.

Viršijimą lėmė:

- geresnis Žaliosios gamybos segmento Kruonio HAE rezultatas daugiausiai dėl didesnių pagamintos elektros kiekių;
- geresni nei tikėtasi Lanksčiosios gamybos segmento Elektrėnų komplekso KCB komercinės veiklos rezultatai dėl ypač palankių rinkos sąlygų;
- bendrai geresni Sprendimai klientams segmento rezultatai.

	Tinklai	Žalioji gamyba	Lanksčioji gamyba	Sprendimai klientams	Kita*	Verslo rezultatas	Koregavimas	TFAS
<b>2020 m.</b>			<b>Koreguoti</b>					<b>Ataskaitiniai</b>
<b>Pajamos</b>	<b>499,4</b>	<b>89,6</b>	<b>110,9</b>	<b>487,1</b>	<b>(13,2)</b>	<b>1 173,8</b>	<b>49,3</b>	<b>1 223,1</b>
Elektros, dujų ir kitų paslaugų pirkimai	(194,5)	(21,4)	(62,3)	(437,4)	13,0	(702,6)		(702,6)
Darbo užmokesčio ir susijusios sąnaudos	(51,4)	(6,4)	(7,0)	(9,9)	(18,1)	(92,8)		(92,8)
Remontų ir priežiūros sąnaudos	(24,8)	(2,9)	(6,3)	0,0	(0,1)	(34,1)		(34,1)
Kitos sąnaudos	(29,7)	(8,2)	(3,5)	(28,8)	17,5	(52,7)	(3,5)	(56,2)
<b>EBITDA <sup>AVR</sup></b>	<b>199,0</b>	<b>50,7</b>	<b>31,8</b>	<b>11,0</b>	<b>(0,9)</b>	<b>291,6</b>	<b>45,8</b>	<b>337,4</b>
Nusidėvėjimas ir amortizacija	(78,3)	(17,6)	(11,4)	(1,6)	(4,5)	(113,4)		(113,4)
Ilgalaikio materialiojo ir nematerialiojo turto nurašymai, perkainojimas ir vertės sumažėjimo nuostoliai	(4,7)	0,0	(0,2)	0,0	(1,0)	(5,9)		(5,9)
Ilgalaikių ir trumpalaikių gautinų sumų, atsargų bei kiti nurašymai ir vertės sumažėjimai	(0,7)	0,0	(0,0)	(2,4)	(0,3)	(3,4)	3,4	0,0
Apyvartinių taršos leidimų perkainojimas	0,0	0,0	0,0	0,0	0,0	0,0	(3,2)	(3,2)
<b>EBIT <sup>AVR</sup></b>	<b>115,3</b>	<b>33,1</b>	<b>20,2</b>	<b>7,0</b>	<b>(6,7)</b>	<b>168,9</b>	<b>46,0</b>	<b>214,9</b>
Finansinė veikla						(20,2)		(20,2)
Pelno mokesčio pajamos (sąnaudos)						(22,0)	(3,4)	(25,4)
<b>Grynasis pelnas</b>						<b>126,7</b>	<b>42,6</b>	<b>169,3</b>
<b>2019 m.</b>			<b>Koreguoti</b>					<b>Ataskaitiniai</b>
<b>Pajamos</b>	<b>464,8</b>	<b>83,6</b>	<b>65,7</b>	<b>539,2</b>	<b>(2,5)</b>	<b>1 150,8</b>	<b>(51,5)</b>	<b>1 099,3</b>
Elektros, dujų ir kitų paslaugų pirkimai	(183,3)	(27,7)	(28,4)	(493,7)	6,5	(726,6)		(726,6)
Darbo užmokesčio ir susijusios sąnaudos	(46,0)	(4,4)	(6,3)	(4,9)	(25,4)	(87,0)		(87,0)
Remontų ir priežiūros sąnaudos	(21,7)	(2,4)	(4,9)	0,0	(0,8)	(29,8)		(29,8)
Kitos sąnaudos	(33,3)	(5,7)	(4,1)	(29,7)	25,3	(47,5)	(1,3)	(48,8)
<b>EBITDA <sup>AVR</sup></b>	<b>180,5</b>	<b>43,4</b>	<b>22,0</b>	<b>10,9</b>	<b>3,1</b>	<b>259,9</b>	<b>(52,8)</b>	<b>207,1</b>
Nusidėvėjimas ir amortizacija	(81,0)	(15,3)	(11,6)	(0,4)	(1,6)	(109,9)		(109,9)
Ilgalaikio materialiojo ir nematerialiojo turto nurašymai, perkainojimas ir vertės sumažėjimo nuostoliai	(8,2)	0,0	(0,3)	0,0	(5,2)	(13,7)		(13,7)
Ilgalaikių ir trumpalaikių gautinų sumų, atsargų bei kiti nurašymai ir vertės sumažėjimai	(0,5)	0,0	1,1	(3,8)	1,9	(1,3)	1,3	0,0
Apyvartinių taršos leidimų perkainojimas	0,0	0,0	0,0	0,0	0,0	0,0	(0,4)	(0,4)
<b>EBIT <sup>AVR</sup></b>	<b>90,8</b>	<b>28,1</b>	<b>11,2</b>	<b>6,7</b>	<b>(1,8)</b>	<b>135,0</b>	<b>(51,9)</b>	<b>83,1</b>
Finansinė veikla						(16,9)		(16,9)
Pelno mokesčio pajamos (sąnaudos)						(12,1)	4,9	(7,2)
<b>Grynasis pelnas</b>						<b>106,0</b>	<b>(47,0)</b>	<b>59,0</b>

\* Kita – kitos veiklos ir eliminavimai.

	2019 m. rezultatas	2020 m. gegužės 7 d. prognozė	2020 m. lapkričio 13 d. prognozė	2020 m. rezultatas
<b>Koreguotas EBITDA <sup>AVR</sup></b>	<b>259,9</b>	<b>Panašus</b>	<b>265-269</b>	<b>291,6</b>
Tinklai	180,5	Didesnės	Didesnės	199,0
Žalioji gamyba	43,4	Didesnis	Didesnis	50,7
Lanksčioji gamyba	22,0	Mažesnis	Didesnis	31,8
Sprendimai klientams	10,9	Panašus	Mažesnis	11,0
Kita	3,1	Mažesnis	Mažesnis	(0,9)

GRI 102-7

## Pajamos

Palyginus su 2019 m., 2020 m. pajamos padidėjo 11,3 % ir siekė 1 223,1 mln. Eur. Pagrindinės pajamų pokyčio priežastys:

- 1. Didesnės Tinklų segmento pajamos (+67,2 mln. Eur).** Padidėjimą daugiausia lėmė išaugusios elektros energijos skirstymo (+54,4 mln. Eur) ir perdavimo pajamos (+31,2 mln. Eur), kurioms įtakos turėjo vidutiniškai 11 % didesnis elektros energijos persiuntimo paslaugos tarifas, kurį sudaro energijos perdavimo, skirstymo ir viešuosius interesus atitinkančių paslaugų (VIAP) komponentas ir kurį tvirtina reguliatorius. Augimą iš dalies atsvėrė dėl mažesnių elektros energijos rinkos kainų sumažėjusios garantinio elektros tiekimo pajamos (-10,0 mln. Eur).
- 2. Didesnės Sprendimų klientams segmento pajamos (+26,3 mln. Eur).** Didėjimą daugiausia lėmė didesnės elektros energijos tiekimo verslo klientams pajamos (+31,9 mln. Eur) dėl didesnio parduotos elektros energijos kiekio ir elektros energijos tiekimo buitiniams vartotojams pajamų augimas (+27,9 mln. Eur) dėl didesnio reguliatoriaus nustatyto elektros tarifo (+14,6 % 2020 m. I pusmečiui ir +5,6 % 2020 m. II pusmečiui, palyginus su tais pačiais laikotarpiais 2019 m.), didesnių pardavimų kiekių (+5,0 % palyginus su tais pačiais laikotarpiais 2019 m.) taip pat ir pajamos ir gautinos sumos, susijusios su laikiniais reguliavimo skirtumais už praėjusius laikotarpius apskaitytos 2020 m., pagal 2020 m. rugsėjo 25 d. priimtą VERT sprendimą Nr. O3E-879, kuri užtikrina, kad Ignitis bus kompensuota už esamus laikinus reguliavimo skirtumus po visuomeninio tiekimo veiklos dereguliacijos. Padidėjimą iš dalies kompensavo dėl mažesnės dujų rinkos kainos sumažėjusios dujų pardavimo verslo klientams pajamos (-19,8 mln. Eur), taip pat sumažėjo ir pardavimo buitiniams vartotojams pajamos (-10,5 mln. Eur) dėl reguliatoriaus nustatyto mažesnio tarifo (vidutiniškai 20 % 2020 m. I pusmečiui ir 35 % 2020 m. II pusmečiui, palyginus su tais pačiais laikotarpiais 2019 m.).
- 3. Didesnės Lanksčiosios gamybos segmento pajamos (+30,9 mln. Eur).** Šio segmento pajamų augimą labiausia lėmė didesnės KCB veiklos pajamos (+44,8 mln. Eur) teikiant izoliuoto elektros sistemos darbo paslaugą bei vykdant komercinę veiklą palankiomis rinkos sąlygomis elektros energijai gaminti. Komercinės veiklos ir izoliuoto elektros sistemos darbo paslaugų teikimo pajamos buvo didesnės nei investicijų grąža, įtraukta į 2019 m. tretinio aktyviosios galios rezervu paslaugos kainą. 2019 m. pajamas padidino vienkartinė kompensacija, gauta 2019 m. I ketvirtį už „Alstom Power Ltd“ galimai padarytą žalą vykdant Lietuvos elektrinės projektą 2005–2009 m. (-9,3 mln. Eur). Taip pat 2019 m. pajamos augo dėl veikloje nebenaudojamo mazuto atsargų pardavimų (-4,3 mln. Eur).
- 4. Didesnės Žaliosios gamybos segmento pajamos (+6,0 mln. Eur).** Pajamų augimą lėmė didesnės Kauno KJ (+7,2 mln. Eur) ir Kruonio HAE pardavimo pajamos (+4,2 mln. Eur). Augimą iš dalies atsvėrė mažesnės Kauno HE pajamos (-4,7 mln. Eur) dėl mažesnio vandens kiekio Nemune ir mažesnių elektros energijos kainų.
- 5. Mažesnės Kitų segmentų pajamos (-6,6 mln. Eur).** Kita veikla ir eliminavimai sumažėjo dėl didesnių 2020 m. pajamų Grupės viduje. Bendra eliminuotų Grupės viduje uždirbtų pajamų vertė siekia (-18,2 mln. Eur).

### Pajamos pagal segmentus, mln. Eur

	2020 m.	2019 m.	Δ	Δ, %
Sprendimai klientams	548,5	522,2	26,3	5,0 %
Tinklai	482,2	415,0	67,2	16,2 %
Lanksčioji gamyba	111,7	80,8	30,9	38,2 %
Žalioji gamyba	89,0	83,0	6,0	7,2 %
Kita*	(8,3)	(1,7)	(6,6)	n/a
<b>Pajamos</b>	<b>1 223,1</b>	<b>1 099,3</b>	<b>123,8</b>	<b>11,3 %</b>

\* Kita – kita veikla ir eliminavimai.

### Pajamos pagal šalis, mln. Eur

	2020 m.	2019 m.	Δ	Δ, %	2020 m.
Lietuva	1 122,8	1 012,3	110,5	10,9 %	91,8 %
Kita	100,3	87,0	13,3	15,2 %	8,2 %
<b>Pajamos</b>	<b>1 223,1</b>	<b>1 099,3</b>	<b>123,8</b>	<b>11,3 %</b>	<b>100,0 %</b>

2020 m. Lietuvoje Grupė uždirbo 91,8 % (2019 m. –92,1 %) pajamų. Grupės Pajamos užsienyje (Latvijoje, Estijoje, Lenkijoje ir Suomijoje) išaugo 15,2 % ir siekė 100,3 mln. Eur (2019 m. – 87,0 mln. Eur). Tokį augimą daugiausiai lėmė veiklos plėtra į Suomiją ir padidėję dujų pardavimai Latvijoje.

### Pajamos pagal tipą, mln. Eur

	2020 m.	2019 m.	Δ	Δ, %	2020 m.
Susijusios su elektros energija	941,8	770,8	171,0	22,2 %	77,0 %
Susijusios su dujomis	243,5	275,1	(31,6)	(11,5 %)	19,9 %
Kita	37,8	53,4	(15,6)	(29,2 %)	3,1 %
<b>Pajamos</b>	<b>1 223,1</b>	<b>1 099,3</b>	<b>123,8</b>	<b>11,3 %</b>	<b>100,0 %</b>

2020 m., palyginus su 2019 m., su elektra susijusios pajamos padidėjo 171,0 mln. Eur, dėl didesnių elektros skirstymo ir perdavimo pajamų (+85,6 mln. Eur), pagamintos elektros energijos pardavimo pajamų (+51,9 mln. Eur), didesnių elektros energijos tiekimo buitiniams vartotojams (+27,9 mln. Eur) ir elektros energijos tiekimo verslo klientams pajamų (+31,9 mln. Eur). Palyginus su 2019 m., su dujų tiekimu susijusios pajamos sumažėjo 31,6 mln. Eur dėl mažesnių dujų pardavimo pajamų (-30,3 mln. EUR).

## Sąnaudos

### Elektros, dujų ir kitų paslaugų pirkimai

2020 m. Grupės elektros ir dujų pirkimai siekė 702,6 mln. Eur ir buvo 3,3 % mažesni nei 2019 m. Tokį sumažėjimą lėmė mažesni elektros energijos pirkimai (-11,7 mln. Eur), daugiausia dėl mažesnės elektros rinkos kainos ir mažesni dujų pirkimų (-9,6 mln. Eur), kuriuos daugiausia lėmė žemesnės dujų rinkos kainos.

### OPEX

Per 2020 m. Grupės OPEX sudarė 165,7 mln. Eur. ir padidėjo 12,0 % (+17,8 mln. Eur). Šį pokytį daugiausia lėmė darbo užmokesčio bei susijusių sąnaudų augimas 5,8 mln. Eur (arba +6,7 %), kuriam didelės įtakos turėjo Grupėje didėjantis vidutinis darbo užmokestis, darbuotojų skaičius (+94 darbuotojai) daugiausiai dėl Vilnius KJ projekto, kuris artėja prie paleidimo, sukauptas atostogų rezervas ir viršvalandžių skaičius augimo 2020 m. I pusm. dėl „Laura“ audros sukeltų elektros skirstymo tinklų gedimų šalinimo.

Remontų ir priežiūros sąnaudos augo 4,3 mln. Eur (arba +14,4 %) daugiausiai dėl padidėjusio remontų ir priežiūros sąnaudos darbų reikalingų elektros skirstymo tinklui.

Taip pat OPEX augimą lėmė didesnės kitos sąnaudos, kurios padidėjo 7,7 mln. Eur (arba +24,8 %) – daugiausiai dėl didesnių IT paslaugų, išorės klientų aptarnavimo paslaugų ir papildomų asmens apsaugos bei asmens higienos priemonių pirkimo dėl COVID-19 sąnaudų, taip pat palyginus su 2019 m. buvo mažiau kapitalizuotų sąnaudų.

Nauji statomi ir kuriami Žaliosios generacijos projektai sudarė 3,1 mln. Eur OPEX augimą.

### Kita

Ilgalaikio materialiojo turto vertės sumažėjimo ir nurašymo sąnaudos 2020 m., palyginus su 2019 m., sumažėjo 7,8 mln. Eur daugiausiai dėl turto laikomo parduoti nusidėvėjimo, kuris buvo apskaitytas kaip vertės sumažėjimas 2019 m. bei dėl senų nebaigtos statybos projektų nurašytų 2019 m.

### Sąnaudos, mln. Eur

	2020 m.	2019 m.	Δ	Δ, %
<b>Elektros, dujų ir kitų paslaugų pirkimai</b>	<b>702,6</b>	<b>726,7</b>	<b>(24,1)</b>	<b>(3,3 %)</b>
Elektros ir susijusių paslaugų pirkimai	469,2	480,9	(11,7)	(2,4 %)
Elektros ir susijusių paslaugų pirkimai	228,4	238,0	(9,6)	(4,0 %)
Kita	5,0	7,8	(2,8)	(35,9 %)
<b>OPEX <sup>(AVR)</sup></b>	<b>165,7</b>	<b>147,9</b>	<b>17,8</b>	<b>12,0 %</b>
Darbo užmokesčio ir susijusios sąnaudos	92,8	87,0	5,8	6,7 %
Remontų ir priežiūros sąnaudos	34,1	29,8	4,3	14,4 %
Kita	38,8	31,1	7,7	24,8 %
<b>Kita</b>	<b>139,9</b>	<b>141,6</b>	<b>(1,7)</b>	<b>(1,2 %)</b>
Nusidėvėjimas ir amortizacija	113,4	109,9	3,5	3,2 %
Išvestinės finansinės priemonės	14,1	16,4	(2,3)	(14,0 %)
Ilgalaikio materialaus turto vertės sumažėjimo sąnaudos ir nurašymai	5,9	13,7	(7,8)	(56,9 %)
Ilgalaikių ir trumpalaikių gautinų sumų, atsargų bei kitų sumų nurašymai ir vertės sumažėjimai	3,3	1,2	2,1	175,0 %
Aplinkos taršos leidimų perkainojimas	3,2	0,4	2,8	n/a
<b>Iš viso sąnaudų</b>	<b>1 008,2</b>	<b>1 016,2</b>	<b>(8,0)</b>	<b>(0,8 %)</b>

## Koreguotas EBITDA

2020 m. koreguotas EBITDA sudarė 291,6 mln. Eur ir buvo 12,4 %, arba 31,7 mln. Eur didesnis nei 2019 m. Koreguoto EBITDA marža siekė 24,8 % (2019 m. – 22,6 %).

Pagrindinės koreguoto EBITDA augimą lėmusios priežastys buvo šios:

- Tinklai augo 18,5 mln. Eur. Augimą pagrindė lėmė RAB vertės augimas.** Bendras Tinklų segmento RAB padidėjo 15 % nuo 1 416 mln. Eur 2019 m. iki 1 628 mln. Eur 2020 m. – daugiausiai dėl elektros skirstymo RAB augimo, kuri didėjo dėl investicijų į skirstymo tinklų priežiūrą, naujų vartotojų prijungimą ir galios didinimą, o taip pat dėl RAB dalies, skaičiuojamos pagal LRAIC modelį, vertės augimo.
- Lanksčioji gamyba augo 9,8 mln. Eur.** Augimą daugiausia lėmė geresnis KCB veiklos rezultatas (+9,4 mln. Eur) teikiant izoliuoto elektros sistemos darbo paslaugą bei vykdant komercinę veiklą palankiomis rinkos sąlygomis elektros energijai gaminti. Komercinės veiklos ir izoliuoto elektros sistemos darbo paslaugos teikimo pajamos buvo didesnės nei investicijų grąža, įtraukta į 2019 m. tretinio aktyviosios galios rezervo paslaugos kainą. Taip pat augimą lėmė geresni Elektrėnų komplekso 7-ojo ir 8-ojo blokų veiklos rezultatai, nes 2019 m. šie blokai teikė sisteminės paslaugas tik atitinkamai vieną ir du mėnesius, tuo tarpu 2020 m. – visus metus jie teikė tretinio aktyviosios galios rezervo paslaugas (+1,7 mln. Eur). 2019 m. koreguoto EBITDA augimą lėmė mazuto atsargų pardavimo pelnas (-1,8 mln. Eur).
- Žalioji gamyba augo 7,3 mln. Eur.** Augimui daugiausiai įtakos turėjo geresni Kruonio HAE (+12,3 mln. Eur) rezultatai, kuriuos daugiausiai lėmė veiksmingai panaudoti elektros rinkos kainų svyravimai ir teigiama rugpjūtį pradėjusios veikti Kauno KJ (+4,2 mln. Eur) įtaka. Augimą iš dalies atsvėrė prastesnis Kauno HE rezultatas (-4,7 mln. Eur) dėl mažesnio vandens lygio Nemune ir užfiksuotų mažesnių elektros energijos kainų. Segmento koreguotam EBITDA neigiamos įtakos turėjo prieš pat gamyklos paleidimą išaugusios Vilniaus KJ projekto OPEX (-1,9 mln. Eur).
- Sprendimai klientams augo 0,1 mln. Eur.** Teigiamą poveikį lėmė padidėję dujų pardavimo verslo klientams rezultatai (+13,2 mln. Eur), daugiausia dėl dujų eksporto į Suomiją ir Latviją padidėjimo (eksporto apimtys per metus padidėjo 306,6 % iki 5,2 TWh) bei padidėjusių pardavimų verslo klientams Lietuvoje kiekių (dujų pardavimo verslo klientams kiekiai per metus padidėjo 15,7 % iki 5,4 TWh). Neigiamą poveikį lėmė žemesni elektros energijos pardavimo verslo klientams rezultatai (-11,8 mln. Eur) dėl neigiamos rizikos apsidraudimo sandorių rezultatų įtakos ir sumažėjusio apdraustų kiekių elektros energijos suvartojimo mūsų verslo klientų portfelyje dėl COVID-19.
- Rezultatas iš kitų veiklų sumažėjo 4,0 mln. Eur.** Mažėjimas daugiausiai dėl prastesnių patronuojamosios įmonės, Grupės paslaugų centro ir nepagrindinių veiklų, kurios palaipsniui perleidžiamos, rezultatų.

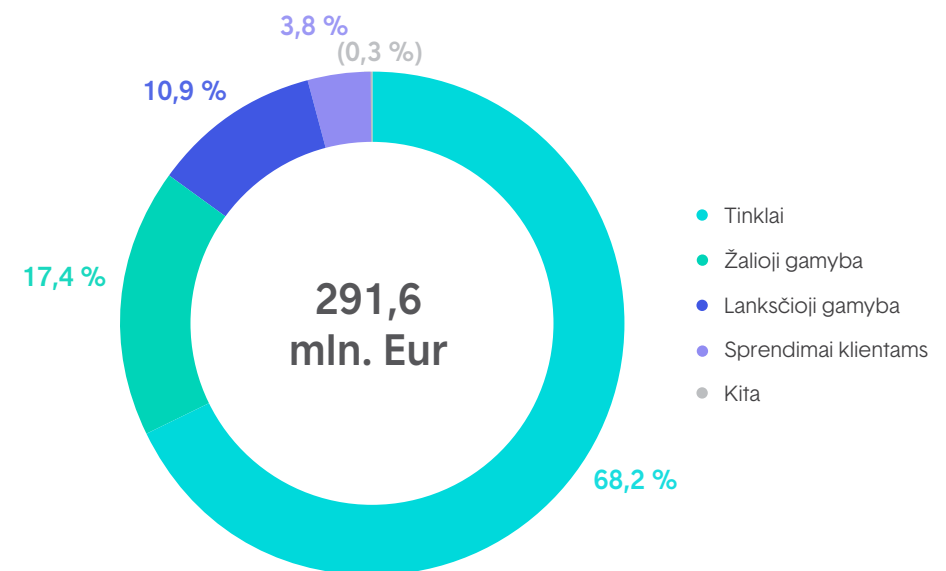
Mes atkreipiame dėmesį, kad 2019 m. Koreguotas EBITDA buvo pakoreguotas ir padidėjo 0,3 mln. Eur lyginant su 2019 m. Metiniu pranešimu. Koregavimas atsirado, nes apsidraudimo sandorių veikla buvo perkelta iš finansinės veiklos (žemiau EBITDA lygio) į kitas sąnaudas (virš EBITDA lygio), dėl apsidraudimo sandorių veiklos apskaitymo metodų suvienodinimo tarp Grupės įmonių.

### Koreguotas EBITDA pagal segmentus, mln. Eur

	2020 m.	2019 m.	Δ	Δ, %
Tinklai	199,0	180,5	18,5	10,2 %
Žalioji gamyba	50,7	43,4	7,3	16,8 %
Lanksčioji gamyba	31,8	22,0	9,8	44,5 %
Sprendimai klientams	11,0	10,9	0,1	0,9 %
Kita*	(0,9)	3,1	(4,0)	n/a
<b>Koreguotas EBITDA <small>AVR</small></b>	<b>291,6</b>	<b>259,9</b>	<b>31,7</b>	<b>12,2 %</b>

\* Kita – kita veikla ir eliminavimai.

### 2020 m. koreguotas EBITDA, mln. Eur





**Koreguotas EBITDA pagal veiklos pobūdį**

2020 m. koreguotas EBITDA iš reguliuojamos veiklos ir ilgalaikių sutarčių sudarė 82,7 % viso koreguoto EBITDA (2019 m. – 87,1 %). Šių veiklų dalis sumažėjo dėl gerokai didesnio koreguoto EBITDA iš komercinės veiklos, daugiausiai KCB ir Kauno KJ.

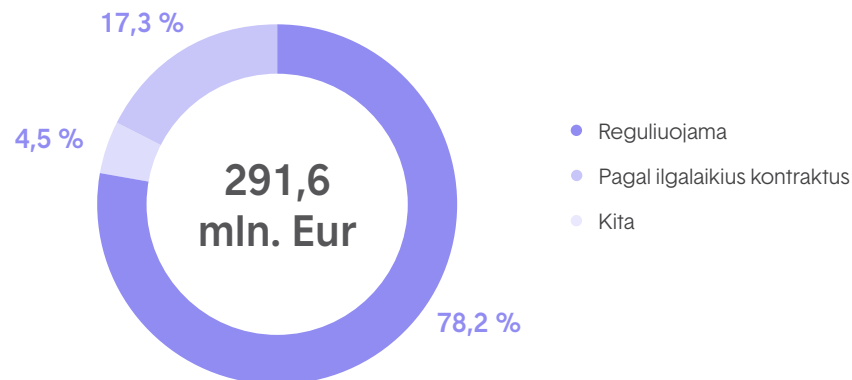
Reguliuojamai veiklai priskiriama:

1. elektros ir dujų skirstymo veikla;
2. perdavimo sistemos operatoriui teikiamos rezervų ir sisteminės paslaugos;
3. visuomeninis elektros energijos tiekimas, garantinis elektros tiekimas, dujų tiekimas Lietuvos gyventojams ir paskirtojo SGD tiekėjo paslaugos.

Veiklai pagal ilgalaikes sutartis priskiriami vėjo jėgainių parkai su skatinamaisiais tarifais: i) fiksuotais tarifais arba ii) numatytu priedu prie rinkos kainos.

**Koreguotas EBITDA pagal veiklos pobūdį, mln. Eur**

	2020 m.	2019 m.	Δ	Δ, %
Reguliuojama	228,0	213,0	15,0	7,0 %
Pagal ilgalaikius kontraktus	13,2	13,3	(0,1)	(0,8 %)
Kita	50,4	33,6	16,8	50,0 %
<b>Koreguotas EBITDA <sup>[AVR]</sup></b>	<b>291,6</b>	<b>259,9</b>	<b>31,7</b>	<b>12,2 %</b>

**2020 m. koreguotas EBITDA pagal veiklos pobūdį, %****EBITDA korekcijos, mln. Eur**

	2020 m.	2019 m.	Δ	Δ, %
<b>EBITDA <sup>[AVR]</sup></b>	<b>337,4</b>	<b>207,1</b>	<b>130,3</b>	<b>62,9 %</b>
<i>Korekcijos*</i>				
Laikini reguliaciniai skirtumai (1)	(38,4)	31,7	(70,1)	n/a
Laikini išvestinių priemonių tikrosios vertės pokyčiai (2)	(18,5)	16,8	(35,3)	n/a
Naujų vartotojų prijungimų ir galios didinimų piniginis poveikis (3)	13,2	16,1	(2,9)	(18,0 %)
Kita (4)	(2,1)	(11,8)	9,7	(82,2 %)
<b>Iš viso EBITDA koregavimų</b>	<b>(45,8)</b>	<b>52,8</b>	<b>(98,6)</b>	<b>n/a</b>
<b>Koreguotas EBITDA <sup>[AVR]</sup></b>	<b>291,6</b>	<b>259,9</b>	<b>31,7</b>	<b>12,2 %</b>
Koreguoto EBITDA marža <sup>[AVR]</sup>	24,8 %	22,6 %	n/a	2,2 p. p.

\* Detalesnis vadovybės koregavimų aprašymas pateikiamas 2020 m. konsoliduotųjų finansinių ataskaitų 45-oje pastaboje „Veiklos segmentai“.

- (1) Eliminuojamas skirtumas tarp faktinio ataskaitinio laikotarpio pelno bei ataskaitiniam laikotarpiui reguliatoriaus leidžiamo uždirbti pelno. 2020 m. koregavimas daugiausia susijęs su Sprendimų klientams segmento pelnu, uždirbtu 2020 m. vykdant reguliuojamą veiklą, kuris viršijo reguliatoriaus nustatytą leidžiamą gražą dėl mažesnių faktinių elektros energijos ir dujų įsigijimo kainų, palyginti su reguliatoriaus nustatytais kainomis. 2019 m. koregavimas daugiausia susijęs su Tinklų segmentu (-36,9 mln. Eur) pagrinde dėl sumų, gražintų vartotojams už ankstesnius laikotarpius per mažesnius atitinkamų metų tarifus.
- (2) Eliminuojami laikini išvestinių finansinių priemonių susijusių su kitais laikotarpiais tikrosios vertės pokyčiai (įskaitant sandorius realizuotus einamuoju periodu, bet susijusius su būsimais laikotarpiais). Grupė naudoja išvestines finansines priemones ekonominiam apsidraudimui dujų ir elektros energijos tiekimo sutartims, tačiau ne visapusiškai taiko apsidraudimo sandorių apskaitą, todėl vadovybė analizuodama einamojo laikotarpio rezultatus jas eliminuoja.
- (3) Pagal apskaitos politiką, naujų vartotojų prijungimų ir galios didinimų pajamos apskaitomos per naujai sukurtos infrastruktūros naudingo tarnavimo laikotarpį, nors pinigai gaunami prijungus naujus vartotojus ar padidinus galią. Siekiant geriau atspindėti pinigų srautus ir einamaisiais metais užbaigtų naujų vartotojų prijungimų ir galios didinimų rezultatus, pajamos koreguojamos lyg būtų apskaitomos prijungimo ar galios didinimo metu.
- (4) Kiti koregavimai apima eliminuojamus ilgalaikių ir trumpalaikių gautinų sumų, atsargų bei kitus nurašymus ir vertės sumažėjimus, ilgalaikio turto pardavimo pelną ar nuostolį bei kitus vienkartinis pelnus ir nuostolius. Pagrindinis 2020 m. vienkartinis eliminavimas apima sumą susijusią su GDR, kurie buvo surinkti iš GDR turėtojų IPO proceso metu (-1,8 mln. Eur). Pagrindiniai 2019 m. vienkartiniai eliminavimai apima gautas kompensacijas: i) 9,28 mln. Eur dėl Alstom Power Ltd galimai padarytos žalos 2005–2009 m. vykdant akcinės bendrovės Lietuvos elektrinės projektą; ii) 2,6 mln. Eur iš AB „LitGrid“ už perdavimo ir sisteminės paslaugas (už 2016 m. sausį ir vasarį).

## Koreguotas EBIT

2020 m. koreguotas EBIT sudarė 168,9 mln. Eur, o tai 25,1 % (arba 33,9 mln. Eur) daugiau nei 2019 m. Daugiausiai koreguoto EBIT pokytį lėmė didesnis koreguotas EBITDA (+31,7 mln. Eur) (didėjimo priežastys aprašytos skyriuje „Koreguotas EBITDA“), mažesnės ilgalaikio materialiojo ir nematerialiojo turto nurašymai, perkainojimas ir vertės sumažėjimo nuostoliai (+7,8 mln. Eur) ir šiek tiek išaugusios nusidėvėjimo sąnaudos (-3,5 mln. Eur).

### Koreguotas EBIT pagal segmentus, mln. Eur

	2020 m.	2019 m.	Δ	Δ, %
Tinklai	115,3	90,8	24,5	27,0 %
Žalioji gamyba	33,1	28,1	5,0	17,8 %
Lanksčioji gamyba	20,2	11,2	9,0	80,4 %
Sprendimai klientams	7,0	6,7	0,3	4,5 %
Kitos*	(6,7)	(1,8)	(4,9)	n/a
<b>Koreguotas EBIT <small>[AVR]</small></b>	<b>168,9</b>	<b>135,0</b>	<b>33,9</b>	<b>25,1 %</b>
Koreguoto EBIT marža <small>[AVR]</small>	14,4 %	11,7 %	n/a	2,7 p. p.

\* Kita – kita veikla ir eliminavimai.

Koreguoto EBIT skaičiavimas pasikeitė neeliminuojuant ilgalaikio materialiojo ir nematerialiojo turto nurašymų, perkainojimo ir vertės sumažėjimo nuostolių ir eliminuojuant ilgalaikių ir trumpalaikių gautinų sumų, atsargų bei kitus nurašymus ir vertės sumažėjimus iš EBIT.

### EBIT korekcijos, mln. Eur

	2020 m.	2019 m.	Δ	Δ, %
<b>EBIT <small>[AVR]</small></b>	<b>214,9</b>	<b>83,1</b>	<b>131,8</b>	<b>158,6 %</b>
<i>Korekcijos</i>				
Iš viso EBITDA koregavimų	(45,8)	52,8	(98,6)	n/a
Apyvartinių taršos leidimų perkainojimas	3,2	0,4	2,8	n/a
Ilgalaikių ir trumpalaikių gautinų sumų, atsargų bei kiti nurašymai ir vertės sumažėjimai	(3,4)	(1,3)	(2,1)	161,5 %
<b>Iš viso EBIT koregavimų</b>	<b>(46,0)</b>	<b>51,9</b>	<b>(97,9)</b>	<b>n/a</b>
<b>Koreguotas EBIT <small>[AVR]</small></b>	<b>168,9</b>	<b>135,0</b>	<b>33,9</b>	<b>25,1 %</b>

## Koreguotas ir ataskaitinis grynasis pelnas

2020 m. koreguotas grynasis pelnas sudarė 126,7 mln. Eur ir buvo 19,5 % didesnis nei 2019 m. Koreguoto EBITDA teigiama įtaka (+31,7 mln. Eur) buvo iš dalies atsverta didesnio pelno mokesčio (-9,8 mln. Eur), finansinės veiklos (-3,9 mln. Eur), ir nusidėvėjimo (-3,5 mln. Eur), sąnaudų. Atidėtojo pelno mokesčio sąnaudos padidėjo dėl su investicijų lengvata susijusio turto perleidimo kitai Grupės įmonei, kas sumažino atidėtojo mokesčio turta, kadangi pačios mokesčių lengvatos perleistai kitai įmonei negalima.

Grynojo pelno koregavimai apima papildomą pelno mokesčio koregavimą taikant 15 % pelno mokesčio tarifą (įstatymų nustatytas pelno mokesčio tarifas Lietuvoje), taikomą visiems kitiems koregavimams (išskyrus, kai pajamų mokestis jau įtrauktas į koregavimo skaičiavimus).

Ataskaitinis grynasis pelnas 2020 m. padidėjo iki 169,3 mln. Eur, palyginus su 2019 m. uždirbtu 59,0 mln. Eur grynuoju pelnu. 2020 m. ataskaitinis grynasis pelnas išaugo žymiai daugiau nei pakoreguotas grynasis pelnas dėl Sprendimų klientams segmento 2020 m. (-43,3 mln. Eur) ir Tinklų segmento 2019 m. (-36,9 mln. Eur) laikinųjų reguliavimo skirtumų. Taip pat laikini išvestinių finansinių priemonių tikrosios vertės svyravimai labai padidėjo nuo -16,8 mln. Eur 2019 m. iki +18,5 mln. Eur 2020 m.

### Grynojo pelno korekcijos, mln. Eur

	2020 m.	2019 m.	Δ	Δ, %
<b>Grynasis pelnas</b>	<b>169,3</b>	<b>59,0</b>	<b>110,3</b>	<b>186,9 %</b>
<i>Korekcijos</i>				
Iš viso EBITDA koregavimų	(45,8)	52,8	(98,6)	n/a
Apyvartinių taršos leidimų perkainojimas	3,2	0,4	2,8	n/a
Ilgalaikių ir trumpalaikių gautinų sumų, atsargų bei kiti nurašymai ir vertės sumažėjimai	(3,4)	(1,3)	(2,1)	161,5 %
Koregavimų įtaka pelno mokesčiui	3,4	(4,9)	8,3	n/a
<b>Iš viso grynojo pelno koregavimų</b>	<b>(42,6)</b>	<b>47,0</b>	<b>(89,6)</b>	<b>n/a</b>
<b>Koreguotas grynasis pelnas <small>[AVR]</small></b>	<b>126,7</b>	<b>106,0</b>	<b>20,7</b>	<b>19,5 %</b>
Koreguotas ROE <small>[AVR]</small>	7,9 %	8,0 %	n/a	0,1 p. p.
ROE <small>[AVR]</small>	10,6 %	4,4 %	n/a	6,2 p. p.

## Investicijos

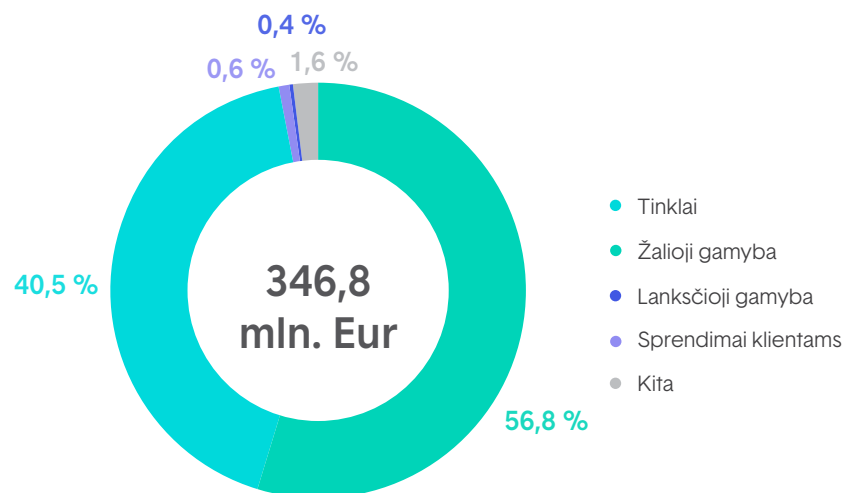
2020 m. investicijos siekė 346,8 mln. Eur, o tai 106,4 mln. Eur mažiau nei 2019 m. Daugiausia investicijų buvo skirta Pomeranijos VP statyboms (21,9 % nuo visų investicijų), Kauno KJ statyboms (20,3 %), elektros skirstomojo tinklo plėtrai (naujų vartotojų prijungimas ir galios didinimas) (15,6 %), elektros skirstomojo tinklo priežiūrai (pagrindė oro linijų keitimas požeminėmis) (14,1 %) ir Vilniaus KJ statyboms (13,3 %).

2020 m. Žaliosios gamybos segmento investicijos siekė 197,0 mln. Eur ir buvo 56,9 mln. Eur mažesnės nei 2019 m. Pagrindinė sumažėjimo priežastis buvo mažesnės investicijos į Vilniaus KJ (-115,3 mln. Eur). Investicijų mažėjimo iš dalies buvo tikimasi pagal statybos grafiką, bet taip pat buvo vėlavimas dėl COVID-19. Iš dalies tokį sumažėjimą kompensavo didesnės investicijos į Kauno KJ (+26,5 mln. Eur) ir Pomeranijos VP statybas (+26,3 mln. Eur).

Tinklų segmento Investicijos 2020 m. sudarė 140,6 mln. Eur ir buvo 38,4 mln. Eur mažesnės nei 2019 m. Sumažėjimą daugiausiai lėmė mažesnės investicijos į elektros ir dujų skirstymo tinklų plėtrą (-48,5 mln. Eur), tai pagrindė lėmė COVID-19 bei naujų klientų prijungimo ir galios didinimo rangos darbų vidutinių įkainių sumažėjimas.

2020 m. Grupei buvo suteiktos 25,7 mln. Eur investicijoms skirtos dotacijos. Didžiausia dotacijų dalis (18,5 mln. Eur) skirta Vilniaus KJ projektui, o likusi – elektros energijos ir dujų skirstomiejiems tinklams. Taip pat dalis Tinklų segmento investicijų susijusių su naujų vartotojų prijungimo, galios didinimo ir infrastruktūros įrangos perdavimo darbais buvo padengtos klientų (26,3 mln. Eur). Taip pat buvo investicijų padengtų garantijomis dėl sutarties su Vilniaus KJ rangovu nutraukimo (-15 mln. Eur).

### 2020 m. investicijos pagal segmentus, %



### Investicijos pagal segmentus, mln. Eur

	2020 m.	2019 m.	Δ	Δ, %
Žalioji gamyba	197,0	253,9	(56,9)	(22,4 %)
Pomeranijos VP	75,8	49,5	26,3	53,1 %
Kauno KJ	70,5	44,0	26,5	60,2 %
Vilniaus KJ	46,0	161,3	(115,3)	(71,5 %)
Kita	4,7	(0,9)	5,6	n/a
Tinklai	140,6	179,0	(38,4)	(21,5 %)
Elektros tinklo plėtra	54,2	79,1	(24,9)	(31,5 %)
Elektros tinklo techninė priežiūra	49,0	44,4	4,6	10,4 %
Dujų tinklo plėtra	21,4	45,0	(23,6)	(52,4 %)
Dujų tinklo priežiūra	9,6	7,0	2,6	37,1 %
Kita	6,4	3,5	2,9	82,9 %
Sprendimai klientams	2,2	3,2	(1,0)	(31,3 %)
Lanksčioji gamyba	1,5	0,5	1,0	200,0 %
Kitos*	5,5	16,6	(11,1)	(66,9 %)
<b>Investicijos <small>AVR</small></b>	<b>346,8</b>	<b>453,2</b>	<b>(106,4)</b>	<b>(23,5 %)</b>
Dotacijos	(25,7)	(64,0)	38,3	(59,8 %)
Investicijos dengiamos vartotojų**	(26,3)	(26,5)	0,2	(0,8 %)
Investicijos dengiamos garantijomis	(15,0)	0,0	(15,0)	n/a
<b>Investicijos (išskyrus dotacijas ir investicijas, dengiamas iš investicijų naudą gaunančių vartotojų)</b>	<b>279,8</b>	<b>362,7</b>	<b>(82,9)</b>	<b>(22,9 %)</b>

\* Kita – kita veikla ir eliminavimai.

\*\* Investicijos, dengiamos iš investicijų naudą gaunančių vartotojų, apima naujų vartotojų prijungimą ir galios didinimo darbus bei infrastruktūros įrangos perkėlimą.

## Balansas

### Turtas

2020 m. gruodžio 31 d. turto bendra vertė siekė 3 969,3 mln. Eur (24,1 % padidėjimas nuo 2019 m. gruodžio 31 d.). Augimą daugiausia lėmė padidėjimas pinigų ir pinigų ekvivalentų straipsnyje dėl išplatintų obligacijų ir IPO įplaukų. Taip pat dėl įvykdytų investicijų 2020 m. išaugo ilgalaikis materialusis turtas.

### Nuosavas kapitalas

2020 m. gruodžio 31 d. nuosavas kapitalas sudarė 1 843,8 mln. Eur, 36,7 % augimas nuo 2019 m. gruodžio 31 d. daugiausiai dėl išleistų naujų akcijų per IPO ir 2020 m. grynojo pelno.

### Įsipareigojimai

Visi įsipareigojimai 2020 m. padidėjo 14,9 % arba 276,0 mln. Eur. Ilgalaikiai įsipareigojimai išaugo 34,5 % arba 465,7 mln. Eur, tam didžiausią įtaką turėjo išplatintos obligacijos (+300,0 mln. Eur) ir išaugusios ilgalaikės bankų paskolos (+127,3 mln. Eur), skirtos Pomeranijos VP, Kauno KJ ir Vilniaus KJ. Trumpalaikiai įsipareigojimai sumažėjo 38,0 % arba 189,7 mln. Eur. Tam įtakos turėjo sumažėję bankų kredito linijų įsipareigojimai (-191,3 mln. Eur) ir ilgalaikių paskolų einamoji dalis (-32,1 mln. Eur).

### Balansas, mln. Eur

	2020-12-31	2019-12-31	Δ	Δ, %
Ilgalaikis turtas	2 982,7	2 770,6	212,1	7,7 %
Trumpalaikis turtas	986,6	427,5	559,1	130,8 %
<b>TURTO IŠ VISO</b>	<b>3 969,3</b>	<b>3 198,1</b>	<b>771,2</b>	<b>24,1 %</b>
Nuosavas kapitalas	1 843,8	1 348,6	495,2	36,7 %
Įsipareigojimų iš viso	2 125,5	1 849,5	276,0	14,9 %
Ilgalaikiai įsipareigojimai	1 816,2	1 350,5	465,7	34,5 %
Trumpalaikiai įsipareigojimai	309,3	499,0	(189,7)	(38,0 %)
<b>NUOSAVO KAPITALO IR ĮSIPAREIGIJIMŲ IŠ VISO</b>	<b>3 969,3</b>	<b>3 198,1</b>	<b>771,2</b>	<b>24,1 %</b>
Turto apyvartumas <small>[AVR]</small>	0,34	0,36	(0,02)	(5,6 %)
ROA <small>[AVR]</small>	4,7 %	1,9 %	n/a	2,8 p. p.
Bendrojo likvidumo koef. <small>[AVR]</small>	3,19	0,78	2,41	n/a
Apyvartinis kapitalas / Pajamos <small>[AVR]</small>	3,2 %	4,8 %	n/a	(1,6 p. p.)

## Finansavimas

### Grynoji skola

2020 m. gruodžio 31 d. grynoji skola sudarė 600,3 mln. Eur, 37,9 % arba 366,2 mln. Eur sumažėjimą, palyginus su 2019 m. gruodžio 31 d., daugiausiai paveikė IPO pajamos, ką iš dalies atsvėrė naujai gautos paskolos (kuriomis buvo siekiama finansuoti investicijas į atsinaujinančios energetikos projektus).

Finansinės skolos 2020 m. padidėjo 18,7 % arba 205,8 mln. Eur ir 2020 m. gruodžio 31 d. sudarė 1 304,1 mln. Eur. Pagrindiniai didėjimą lėmė veiksniai buvo obligacijų išleidimas ir paskolų iš bankų padidėjimas, ką iš dalies kompensavo sumažėjusios banko kredito linijos ir mažesnė einamoji ilgalaikių paskolų dalis.

FFO / Grynosios skolos rodiklis padidėjo nuo 19,6 % iki 52,1 %.

Įvykdžius IPO, buvo sustiprinta Grupės kapitalo struktūra, kas lėmė kredito reitingo peržiūrą ir pakeistą perspektyvą. „S&P Global Ratings“ pakeitė Grupės kredito reitingo perspektyvą iš „neigiamos“ į „stabilią“ su BBB+ reitingu.

### Grynoji skola, mln. Eur

	2020-12-31	2019-12-31	Δ	Δ, %
<b>Ilgalaikių finansinių įsipareigojimų viso</b>	<b>1 275,3</b>	<b>855,7</b>	<b>419,6</b>	<b>49,0 %</b>
Ilgalaikės paskolos	359,0	231,7	127,3	54,9 %
Obligacijos	887,0	590,1	296,9	50,3 %
Mokėtinos (įskaitant sukauptas) palūkanos	0,2	0,1	0,1	100,0 %
Nuomos įsipareigojimai (16-asis TFAS)	29,1	33,8	(4,7)	(13,9 %)
<b>Trumpalaikių finansinių įsipareigojimų viso</b>	<b>28,8</b>	<b>242,6</b>	<b>(213,8)</b>	<b>(88,1 %)</b>
Ilgalaikių paskolų einamųjų metų dalis	6,3	37,5	(31,2)	(83,2 %)
Trumpalaikės paskolos	0,0	0,0	0,0	0,0
Mokėtinos (įskaitant sukauptas) palūkanos	9,1	5,4	3,7	68,5 %
Nuomos įsipareigojimai (16-asis TFAS)	13,4	8,4	5,0	59,5 %
Bankai (kredito linijos)	0,0	191,3	(191,3)	(100,0 %)
<b>Finansinės skolos <small>[AVR]</small></b>	<b>1 304,1</b>	<b>1 098,3</b>	<b>205,8</b>	<b>18,7 %</b>
<b>Pinigai ir jų ekvivalentai bei lėšos sąlyginio deponavimo sąskaitoje</b>	<b>703,8</b>	<b>131,8</b>	<b>572,0</b>	<b>n/a</b>
Pinigai ir pinigų ekvivalentai	658,8	131,8	527,0	n/a
Lėšos sąlyginio deponavimo sąskaitoje	45,0	0,0	45,0	n/a
<b>Grynoji skola <small>[AVR]</small></b>	<b>600,3</b>	<b>966,5</b>	<b>(366,2)</b>	<b>(37,9 %)</b>
„EPSO-G“ gautina suma	150,7	158,7	(8,0)	(5,0 %)
<b>Grynoji skola, be „EPSO-G“ sumos</b>	<b>449,6</b>	<b>807,8</b>	<b>(358,2)</b>	<b>(44,3 %)</b>
Grynoji skola / koreguotas EBITDA <small>[AVR]</small>	2,06	3,72	(1,66)	(44,6 %)
Grynoji skola / EBITDA <small>[AVR]</small>	1,78	4,67	(2,89)	(61,9 %)
FFO / Grynoji skola <small>[AVR]</small>	52,1 %	19,6 %	n/a	32,5 p. p.
Finansinės skolos / Nuosavas kapitalas <small>[AVR]</small>	0,71	0,81	(0,1)	(12,8 %)
Nuosavo kapitalo lygis <small>[AVR]</small>	0,46	0,42	0,04	9,1 %

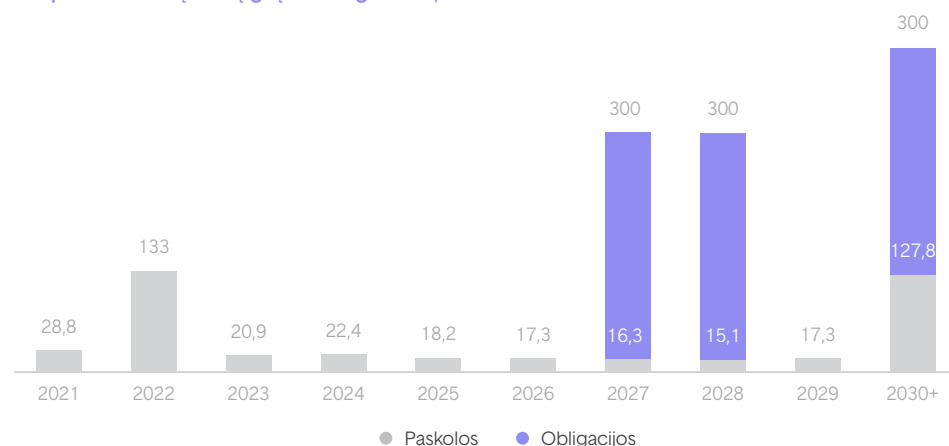


## Finansinių terminalai

Didžiausi grupės finansiniai įsipareigojimai yra obligacijos, kurios bus išpirtos 2027 m. (300,0 mln. Eur žaliosios obligacijos), 2028 m. (300,0 mln. Eur žaliosios obligacijos) ir 2030 m. (300,0 mln. Eur).

Vidutinis finansinės skolos gražinimo terminas 2020 m. gruodžio 31 d. buvo 7,7 metai (2019 m. gruodžio 31 d. – 6,3 metai). Vidutinis gražinimo terminas tapo ilgesnis dėl banko kredito linijų refinansavimo naudojant 10 metų obligacijas.

### Grupės finansinių skolų gražinimo grafikas, mln. Eur



## Palūkanų normos, valiutų ir likvidumo rizika

2020 m. gruodžio 31 d. 1 244,2 mln. Eur finansinių skolų suma buvo su fiksuota palūkanų norma (95,4 % nuo visos finansinių skolų sumos), likusi finansinių skolų dalis yra su kintama palūkanų norma. 93,1 % finansinių skolų buvo eurai, 6,9 % – Lenkijos zlotais.

Likvidumo rizikos valdyti Grupė turi sudariusi kredito linijų sutartis su bankais. 2020 m. gruodžio 31 d. bendra kredito linijų suma buvo 170 mln. Eur, iš kurių nė viena nebuvo panaudota. 12 mln. Eur suma yra įšaldyta ir bus panaudota „Ignitis gamyba“ ir ESO akcijų išpirkimui. Visos turimos kredito linijos yra įpareigojančios, t. y. bankas turi išmokėti lėšas pagal reikalavimą.

## Pinigų srautai

2020 m. grynieji pagrindinės veiklos pinigų srautai (CFO) sudarė 282,5 mln. Eur. Palyginus su 2019 m., CFO padidėjo 105,3 mln. Eur, daugiausia dėl padidėjusio grynojo pelno ir sumažėjusio apyvartinio kapitalo.

2020 m. grynieji investicinės veiklos pinigų srautai (CFI) siekė -260,3 mln. Eur. Palyginus su 2019 m., CFI sumažėjo 87,0 mln. Eur dėl mažesnių investicijų.

2020 m. grynieji finansinės veiklos pinigų srautai (CFF) siekė 504,8 mln. Eur. Palyginus su 2019 m., CFF padidėjo 330,7 mln. Eur, daugiausia dėl IPO pajamų ir išplatintų obligacijų panaudotų kredito linijoms refinansuoti.

### Pinigų srautai, mln. Eur

	2020 m.	2019 m.	Δ	Δ, %
<b>Pinigų ir jų ekvivalentų likutis laikotarpio prad.</b>	<b>131,8</b>	<b>127,8</b>	<b>4,0</b>	<b>3,1 %</b>
CFO	282,5	177,2	105,3	59,4 %
CFI	(260,3)	(347,3)	87,0	(25,1 %)
CFF	504,8	174,1	330,7	189,9 %
<b>Pinigų ir jų ekvivalentų padidėjimas (sumažėjimas)</b>	<b>527,0</b>	<b>4,0</b>	<b>523,0</b>	<b>n/a</b>
<b>Pinigai ir pinigų ekvivalentai laikotarpio pab.</b>	<b>658,8</b>	<b>131,8</b>	<b>527,0</b>	<b>n/a</b>

2020 m. Grupės FFO rodiklis išaugo 64,9 % (123,0 mln. Eur) ir sudarė 312,5 mln. Eur. Pagrindinė augimo priežastis didesnis EBITDA.

### FFO, mln. Eur

	2020 m.	2019 m.	Δ	Δ, %
EBITDA <sup>[AVR]</sup>	337,4	207,1	130,3	62,9 %
Gautos palūkanos	0,6	1,1	(0,5)	(45,5 %)
Sumokėtos palūkanos	(15,9)	(14,1)	(1,8)	12,8 %
Sumokėtas pelno mokestis	(9,6)	(4,6)	(5,0)	108,7 %
<b>FFO AVR</b>	<b>312,5</b>	<b>189,5</b>	<b>123,0</b>	<b>64,9 %</b>

### FCF, mln. Eur

	2020 m.	2019 m.	Δ	Δ, %
FFO <sup>[AVR]</sup>	312,5	189,5	123,0	64,9 %
Investicijos	(346,8)	(453,2)	106,4	(23,5 %)
Gautos dotacijos	25,7	64,0	(38,3)	(59,8 %)
Investicijos dengiamos garantijomis	15,0	0,0	15,0	n/a
Naujų vartotojų prijungimų ir galios didinimų piniginis poveikis	13,2	16,1	(2,9)	(18,0 %)
Įplaukos iš ilgalaikio materialiojo ir nematerialiojo turto perleidimo	14,4	39,5	(25,1)	(63,5 %)
Apyvartinio kapitalo pasikeitimai	14,0	(45,7)	59,7	n/a
<b>FCF <sup>[AVR]</sup></b>	<b>48,0</b>	<b>(189,8)</b>	<b>237,8</b>	<b>n/a</b>

## Pagrindiniai veiklos rodikliai

		2020 m.	2019 m.	Δ	Δ, %
<b>Elektros energija</b>					
Žaliosios gamybos galia	MW	1 350	1 287	63	4,9 %
Žaliosios gamybos instaliuotoji galia	MW	1 101	1 077	24	2,2 %
Statomi Žaliosios gamybos pajėgumai	MW	249	210	39	18,6 %
Paskirstyta elektros energijos	TWh	9,55	9,55	0,00	0,0 %
Pagaminta elektros energijos	TWh	2,45	1,06	1,39	131,9 %
Žaliosios energijos gamyba	TWh	1,25	1,04	0,21	20,3 %
Žaliosios gamybos dalis	%	51,0 %	97,7 %	-	(46,6 p. p.)
Elektros energijos pardavimai	TWh	6,79	5,86	0,93	15,9 %
SAIFI	vnt.	1,34	1,31	0,03	2,2 %
SAIDI	min.	207,67	91,79	115,88	126,2 %
<b>Šiluma</b>					
Žaliosios gamybos galia	MW	339	339	0	0,0 %
Žaliosios gamybos instaliuotoji galia	MW	110	40	70	175,0 %
Statomi Žaliosios gamybos pajėgumai	MW	229	299	(70)	(23,4 %)
Pagaminta šiluminė energija	TWh	0,33	0,09	0,24	n/a
<b>Dujos</b>					
Paskirstyta dujų	TWh	7,06	6,97	0,09	1,4 %
Dujų pardavimai	TWh	14,77	9,84	4,93	50,1 %
SAIFI	vnt.	0,010	0,008	0,00	19,5 %
SAIDI	min.	1,61	1,25	0,36	28,9 %

### Elektra

Bendra paskirstytos elektros energijos apimtis nekito. Verslo klientams paskirstytos elektros energijos apimtis sumažėjo 3,4 %, iš dalies jį kompensavo buitiniams vartotojams paskirstytos energijos apimtys augimas 7,7 %. Pasikeitimui tarp vartotojų grupių daugiausiai įtakos turėjo COVID-19.

2020 m. elektros energijos gamybos apimtys, palyginti su 2019 m., padidėjo 2 k. ir buvo 2,45 TWh. Padidėjimą lėmė didesnės KCB, Kruonio HAE ir Kauno KJ elektros gamybos apimtys. KCB elektros gamybos apimtys padidėjo beveik 61,7 kartus nuo 0,02 TWh 2019 m. iki 1,18 TWh 2020 m., augimą lėmė palankios gamtinių dujų kainos ir pasikeitęs sisteminių paslaugų reglamentavimas. 2020 m. elektros gamybos apimtys Kruonio HAE padidėjo 33,8 % dėl efektyviai panaudotų elektros kainų svyravimų.

SAIDI rodiklis pablogėjo ir siekė 207,67 min., 2019 m. – 91,79 min. SAIFI rodiklis siekė 1,34 karto, kuris padidėjo nuo 1,31 karto 2019 m. Pagrindinė nepertraukiamo elektros energijos tiekimo kokybės rodiklių pablogėjimą lėmusi priežastis buvo audra „Laura“ (kovo 12–13 d.). Tokio masto audra paskutinį kartą siautė 2005 metais.

### Šiluma

Palyginti su 2019 m., 2020 m. šilumos energijos gamybos apimtys padidėjo 3,9 kartus, daugiausiai dėl pradėtos Kauno KJ komercinės veiklos ir Vilniaus KJ atliktų bandymų.

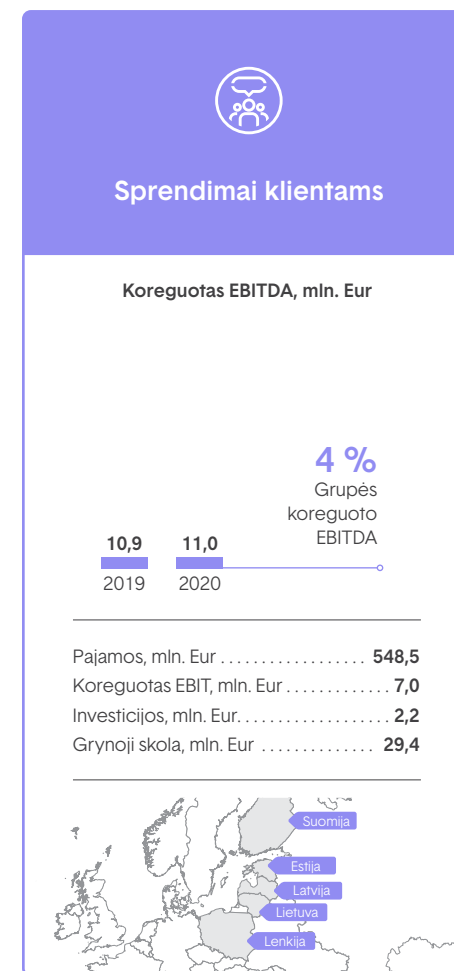
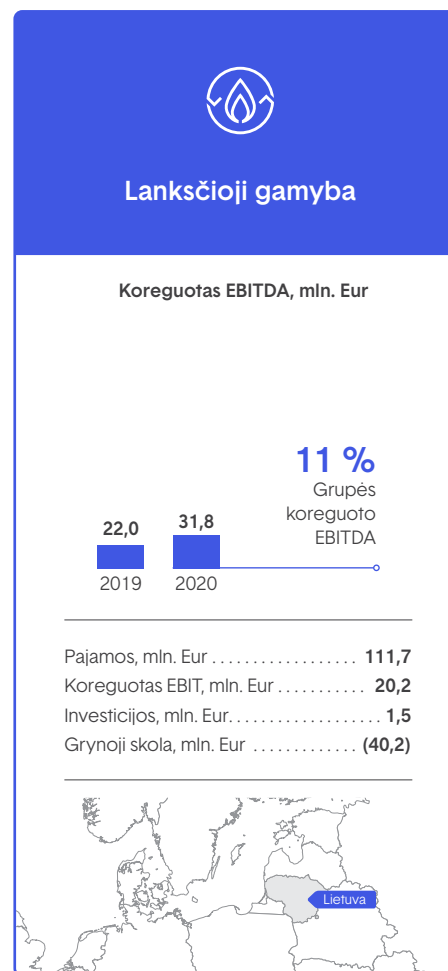
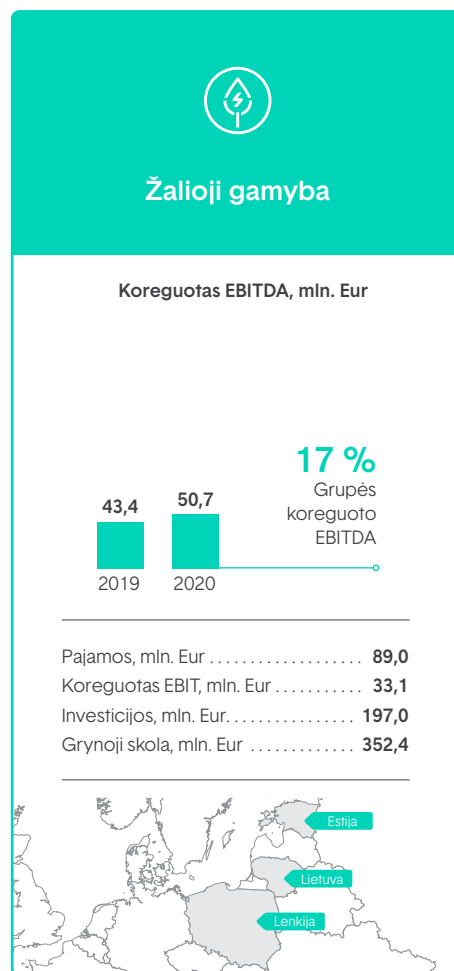
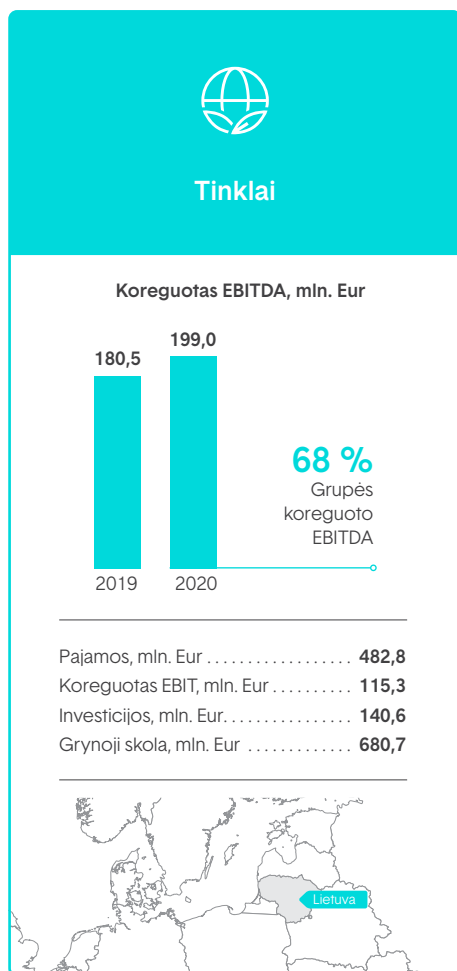
### Dujos

2020 m. dujų skirstymo apimtys nežymiai padidėjo 1,4 % ir sudarė 7,06 TWh, lyginant su 6,97 TWh 2019 m. 2020 m. elektros energijos gamybos apimtys padidėjo 50,1 % ir sudarė 14,77 TWh. Dujų pardavimo apimčių augimui daugiausiai įtakos turėjo jėgimas į Suomijos dujų rinką ir didesnės dujų pardavimo Latvijos rinkoje apimtys.

Dujų skirstymo SAIDI rodiklis 2020 m. pablogėjo ir siekė 1,61 min. SAIFI rodiklis 2019 m. siekė 0,010 karto. Pablogėjusius dujų kokybės rodiklius lėmė trečiųjų šalių sukelti tinklų gedimai. Didžiausias dujų skirstymo tinklo gedimas įvyko dėl Alytaus dujų skirstymo sistemoje 2020 m. lapkričio 25 d. kilusio gaisro. Nors dujų kokybės rodikliai pablogėjo, rodikliai išlieka aukšti.

## 3.2 Rezultatai pagal segmentus

### Apžvalga



Rodikliai pateikti šiame puslapyje (išskyrus pajamas) yra laikomi Alternatyviais veiklos rodikliais (AVR).

## Tinklai

### 2020 m. svarbiausi įvykiai

- 2020 m. Valstybinė energetikos reguliavimo taryba patvirtino atnaujintą investicijų gražos normos nustatymo metodiką. Atnaujinta WACC metodika bus taikoma nuo 2022 m. nustatant elektros tiekimo kainas ir nuo 2024 m. nustatant gamtinių dujų skirstymo kainas.
- 2020 metais atnaujintas 10-ies metų investicijų planas. Numatoma investuoti 1,9 mlrd. Eur į tinklų patikimumo, patvarumo ir išmanumo didinimą bei naujų vartotojų prijungimo veiklą 2020–2029 m. laikotarpiu. Planuojamos investicijos, priklausomai nuo investavimo prioritetų, bus skiriamos dviem pagrindinėms programoms: i) tinklo patikimumas ir efektyvumas bei ii) rinkos įgalinimas ir kliento patirtys.

### Finansiniai rezultatai

2020 m. Tinklų segmento pajamos siekė 482,2 mln. Eur, tai 16,2 % arba 67,2 mln. Eur daugiau nei 2019 m. Padidėjimą daugiausia lėmė išaugusios elektros energijos skirstymo (+54,4 mln. Eur) ir perdavimo pajamos (+31,2 mln. Eur), kurioms įtakos turėjo vidutiniškai 11 % didesnis energijos persiuntimo paslaugos tarifas, kurį sudaro energijos perdavimo, skirstymo ir viešuosius interesus atitinkančių paslaugų (VIAP) komponentas ir kurį tvirtina reguliatorius. Padidėjimą iš dalies atsvėrė dėl mažesnių elektros energijos rinkos kainų sumažėjusios garantinio elektros tiekimo pajamos (-10,0 mln. Eur).

2020 m. koreguotas EBITDA siekė 199,0 mln. Eur, o tai 10,2 % arba 18,5 mln. Eur daugiau nei 2019 m. Augimą lėmė:

- auganti RAB vertė – elektros skirstymo RAB padidėjo nuo 1 227 mln. Eur 2019 m. iki 1 401 mln. Eur 2020 m. Dujų skirstymo RAB padidėjo nuo 189 mln. Eur iki 227 mln. Eur;
- išaugęs kompensuojamas nusidėvėjimas – augant RAB vertei atitinkamai didėja ir nusidėvėjimas skaičiuojamas nuo RAB vertės, kuris yra kompensuojamas reguliatoriaus.
- WACC padidėjimas – elektros skirstymo veiklos WACC padidėjo nuo 5,04 % 2019 m. iki 5,28 % 2020 m., dujų skirstymo veiklos WACC – nuo 3,59 % 2019 m. iki 3,84 % 2020 m.

Segmento ilgalaikis materialus, nematerialus ir naudojimo teise valdomas turtas padidėjo 3,3 % arba

51,5 mln. Eur dėl įvykdytų investicijų. Tačiau, palyginti su 2019 metais, investicijos mažėjo 38,4 mln. Eur arba 21,5 %. Sumažėjimą daugiausiai lėmė mažesnės investicijos į elektros ir dujų skirstymo tinklų plėtrą (-48,5 mln. Eur), tai pagrįdė lėmė COVID-19 bei naujų klientų prijungimo ir galios didinimo rangos darbų vidutinių įkainių sumažėjimas

### Veiklos rezultatai

#### Elektros energijos skirstymas

Bendra 2020 m. paskirstytos elektros energijos apimtis nekito. Verslo klientams paskirstytos elektros energijos apimtis sumažėjo 3,4 %, iš dalies jį kompensavo paskirstytos energijos apimtims augimas 7,7 % buitiniais vartotojas Pasikeitimams tarp vartotojų grupių daugiausiai įtakos turėjo COVID-19.

Elektros skirstomojo tinklo vartotojų skaičius išaugo 1,3 % dėl naujų prisijungimų augimo. Gaminančių vartotojų ir gamintojų skaičius išaugo beveik 2 kartus dėl taikomos saulės paramos schemos.

2020 m. SAIDI rodiklis pablogėjo ir buvo 207,67 min., tuo tarpu 2019 m. jis buvo 91,79 min. SAIFI rodiklis buvo 1,34 karto, kuris padidėjo nuo 1,31 karto 2019 m. Pagrindinė nepertraukiamo elektros energijos tiekimo kokybės rodiklių pablogėjimą lėmusi priežastis buvo audra „Laura“ (kovo 12–13 d.). Tokio masto audra paskutinį kartą siautė 2005 metais.

#### Dujų skirstymas

Parduotas dujų kiekis 2019 m. neženkliai padidėjo 1,4 %. 2020 m. nutiesta 215,2 km naujų dujotiekių (per 2019 m. 521,2 km).

2020 m. gamtinių dujų skirstomajame tinkle buvo įvykdyti 7 785 nauji prijungimai ir galios didinimai, tai yra 34,0 % mažiau, nei 2019 m., rodiklis mažėjo dėl padidėjusio tarifo.

Dujų skirstymo SAIDI rodiklis pablogėjo ir siekė 1,61 min. SAIFI rodiklis 2019 m. siekė 0,010 karto. Pablogėjusius dujų kokybės rodiklius lėmė trečiųjų šalių sukeltų tiekimo sutrikimų. Didžiausias dujų skirstymo tinklo sutrikimas įvyko dėl dujų skirstymo sistemoje Alytaus r. 2020 m. lapkričio 25 d. kilusio gaisro. Nors dujų kokybės rodikliai pablogėjo, jie išlieka aukšti.

Pagrindiniai finansiniai rodikliai, mln. Eur	2020 m.	2019 m.	Δ	Δ, %
Pajamos	482,2	415,0	67,2	16,2 %
Koreguotas EBITDA <sup>[AVR]</sup>	199,0	180,5	18,5	10,2 %
EBITDA <sup>[AVR]</sup>	181,1	130,2	50,9	39,1 %
Koreguotas EBIT <sup>[AVR]</sup>	115,3	90,8	24,5	27,0 %
EBIT <sup>[AVR]</sup>	98,1	41,0	57,1	139,3 %
IMT, nematerialus ir naudojimo teise valdomas turtas	1 616,9	1 565,4	51,5	3,3 %
Grynoji skola <sup>[AVR]</sup>	680,7	657,7	23,0	3,5 %
Investicijos <sup>[AVR]</sup>	140,6	179,0	(38,4)	(21,5 %)
Koreguoto EBITDA marža, % <sup>[AVR]</sup>	39,8 %	38,8 %	n/a	1,0 p. p.

Pagrindiniai veiklos rodikliai	2020 m.	2019 m.	Δ	Δ, %	
<b>Elektros energijos skirstymas</b>					
Paskirstyta elektros energijos	TWh	9,55	9,55	(0,00)	0,0 %
Tinklų ilgis	'000 km	126,11	125,50	0,61	0,5 %
Technologinės sąnaudos elektros	%	5,8 %	6,3 %	(0,00)	(0,5 p. p.)
Vartotojų skaičius	'000	1 777,08	1 754,46	22,62	1,3 %
tame tarpe gaminantys vartotojai ir gamintojai	'000	10,96	5,69	5,27	92,7 %
Nauji prisijungimai	'000	22,77	24,71	(1,94)	(7,8 %)
Prisijungimų galios padidinimai	'000	18,27	15,44	2,83	18,3 %
Naujų prisijungimų ir galios padidinimų leistinoji naudoti galia	MW	386,20	446,10	(59,90)	
Naujų prijungimų trukmė (vidutiniškai)	k. d.	31,14	31,99	(0,85)	(2,7 %)
SAIFI	vnt.	1,34	1,31	0,03	2,2 %
SAIDI	min.	207,67	91,79	115,88	126,2 %
<b>Dujų skirstymas</b>					
Paskirstyta dujų	TWh	7,06	6,97	0,09	1,4 %
Tinklų ilgis	'000 km.	9,69	9,48	0,22	2,3 %
Technologinės sąnaudos	%	2,2 %	2,2 %	0,00	0,0 p. p.
Vartotojų skaičius	'000	611,39	602,47	8,92	1,5 %
Nauji prijungimai ir galios padidinimai	'000	7 785	11 793	(4,01)	(34,0 %)
Naujų prijungimų trukmė (vidutiniškai)	k. d.	56,82	65,05	(8,23)	(12,7 %)
SAIFI	vnt.	0,01	0,01	0,00	19,5 %
SAIDI	min.	1,61	1,25	0,36	28,9 %

Pagrindiniai reguliaciniai rodikliai	2021 m.*	2020 m.	2019 m.	
<b>Iš viso</b>				
RAB	mln. Eur	1 663	1 628	1 416
WACC (svertinis vidurkis)	%	5,14 %	5,08 %	4,85 %
Nusidėvėjimas ir amortizacija (reguliacinis)	mln. Eur	91,9	98,5	84,9
<b>Elektros energijos skirstymas</b>				
RAB	mln. Eur	1 414	1 401	1 227
WCC	%	5,34 %	5,28 %	5,04 %
Nusidėvėjimas ir amortizacija (reguliacinis)	mln. Eur	82,4	80,0	75,7
<b>Dujų skirstymas</b>				
RAB	mln. Eur	249	227	189
WCC	%	3,90 %	3,84 %	3,59 %
Nusidėvėjimas ir amortizacija (reguliacinis)	mln. Eur	9,5	9,6	9,2

\* Pagrindiniai reguliaciniai rodikliai 2021 m. metams buvo patvirtinti reguliatoriaus 2020 m. pabaigoje, tačiau po kasmetinio reguliacinio audito, kuris numatomas gegužės mėn., šie rodikliai gali būti patikslinti, kad atspindėtų galutinius audituotus rezultatus.

## Žalioji gamyba

### 2020 m. svarbiausi įvykiai

- 2020 m. rugpjūtį Kauno KJ pradėjo veiklą (24 MWe bei 70 MWth galios atliekų jėgainė).
- 2020 metais buvo baigtos montuoti visos 29 Pomeranijos VP turbinos (94 MW), kurios turėtų pradėti gaminti elektros energiją 2021 m. I ketvirtyje.
- 2020 m. rugsėjį buvo sudaryta sutartis dėl Lenkijoje vystomų saulės parkų portfelio įsigijimo. Bendra šių projektų galia siekia iki 170 MW.
- Sudaryta bendradarbiavimo su „Ocean Winds“ sutartis dėl jūrinių vėjo jėgainių parkų vystymo. 700 MW planuojama Lietuvoje (Ignitis Grupės dalis 51 %) ir 800-950 MW Jungtinėje Karalystėje (Ignitis Grupės dalis 5 %).
- Vilniaus KJ atliekų jėgainėje (19 MWe ir 60 MWth galios) atlikti testiniai bandymai ir planuojama veiklos pradžia 2021 m. I ketv., tuo tarpu biokuro jėgainės (73 MWe ir 169 MWth galios) veiklo pradžia atidėta metams iki 2022 m. IV ketv.
- Galiausiai, pradėti paruošiamieji 63 MW galios Mažeikių VP Lietuvoje vystymo darbai.

### Finansiniai rezultatai

2020 m. Žaliosios gamybos segmento pajamos siekė 89,0 mln. Eur, tai 7,2 % arba 6,0 mln. Eur daugiau nei 2019 m. Pajamų augimą lėmė Kauno KJ paleidimas (+7,2 mln. Eur) ir didesnės Kruonio HAE pardavimo pajamos (+3,4 mln. Eur). Augimą iš dalies atsvėrė mažesnės Kauno HE pajamos (-4,9 mln. Eur) dėl mažesnio vandens kiekio Nemune ir mažesnių elektros energijos kainų.

2020 m. koreguotas EBITDA augo iki 50,7 mln. Eur, o tai 16,8 % arba 7,3 mln. Eur daugiau nei 2019 m. Pagrindinės tą lėmusios priežastys:

- geresnis Kruonio HAE rezultatas (+12,3 mln. Eur) – daugiausiai dėl veiksmingai panaudotų elektros rinkos kainų svyravimų;
- teigiama Kauno KJ veiklos įtaka (+3,7 mln. Eur) dėl rugpjūčio mėn. pradėtos elektrinės komercinės veiklos;
- prastesni Kauno HE rezultatai (-4,7 mln. Eur) dėl mažesnio vandens lygio Nemune ir užfiksuotos mažesnės elektros energijos kainos;
- artėjant Vilniaus KJ projekto komercinės veiklos pradžiai, išaugo OPEX (-1,9 mln. Eur).

Palyginti su 2019 m., Žaliosios gamybos segmento ilgalaikis materialus, nematerialus ir naudojimo teise valdomas turtas augo dėl nuolatinių investicijų į Vilniaus KJ ir Kauno KJ bei Pomeranijos VP. Atitinkamai augo segmento grynoji skola.

2020 m. Žaliosios gamybos segmento investicijos siekė 197,0 mln. Eur ir buvo 56,9 mln. Eur mažesnės nei 2019 m. Pagrindinė sumažėjimo priežastis buvo mažesnės pagal statybų grafiką investicijos į Vilniaus KJ (-115,3 mln. Eur), taip pat tam tikri vėlavimai dėl COVID-19 ir sutarties su rangovu nutraukimas (-15,0 mln. Eur) mažesnės investicijos dėl garantijos panaudojimo nutraukus sutartį su rangovu). Iš dalies tokį sumažėjimą kompensavo didesnės investicijos į Kauno KJ (+26,5 mln. Eur) ir Pomeranijos VP statybas (+26,3 mln. Eur).

### Veiklos rezultatai

#### Elektros energijos gamyba

Palyginti su 2019 m., 2020 m. Žaliosios gamybos segmente pagamintos elektros kiekis padidėjo 20,3 %. Tokį rezultatą daugiausiai lėmė didesnis hidroelektrinių pagamintos elektros kiekis. 2020 m. elektros gamybos apimtys Kruonio HAE padidėjo 33,8 % dėl efektyviai panaudotų elektros kainų svyravimų, tačiau šį rezultatą šiek tiek atsvėrė Kauno HE gamybos apimčių sumažėjimas 16,4 % dėl mažesnio vandens lygio Nemune.

Vėjo jėgainių parkuose buvo pagaminta 0,24 TWh elektros, o tai yra 4,6 % daugiau nei 2019 m. Vėjo jėgainių parkų portfelio augimą lėmė didesnės jėgainių gamybos apimtys dėl susidariusių palankių meteorologinių sąlygų vėjo elektrinių darbu ir vėjo jėgainių prieinamumas.

Elektros energijos kiekis, pagamintas naudojant atliekas, padidėjo dėl 2020 m. rugpjūtį veiklą pradėjusios Kauno KJ.

#### Šiluminės energijos gamyba

Palyginti su 2019 m., 2020 m. šilumos energijos gamybos apimtys padidėjo 6,5 karto, daugiausiai dėl pradėtos Kauno KJ komercinės veiklos ir Vilniaus KJ atliktų bandymų.

Pagrindiniai finansiniai rodikliai, mln. Eur	2020 m.	2019 m.	Δ	Δ, %
Pajamos	89,0	83,0	6,0	7,2 %
Koreguotas EBITDA <sup>[AVR]</sup>	50,7	43,4	7,3	16,8 %
EBITDA <sup>[AVR]</sup>	50,2	42,9	7,3	17,0 %
Koreguotas EBIT <sup>[AVR]</sup>	33,1	28,1	5,0	17,8 %
EBIT <sup>[AVR]</sup>	32,0	27,6	4,4	15,9 %
IMT, nematerialus ir naudojimo teise valdomas turtas	755,4	585,3	170,1	29,1 %
Grynoji skola <sup>[AVR]</sup>	352,4	278,5	73,9	26,5 %
Investicijos <sup>[AVR]</sup>	197,0	253,9	(56,9)	(22,4 %)
Koreguoto EBITDA marža, % <sup>[AVR]</sup>	56,6 %	51,9 %	n/a	(4,7 p. p.)

Pagrindiniai veiklos rodikliai	2020 m.	2019 m.	Δ	Δ, %	
<b>Elektros energijos gamyba</b>					
Instaliuota galia	MW	1 101	1 077	24	2,2 %
Vėjas	MW	76	76	0	0,0 %
Hidroenergetika	MW	1 001	1 001	(0)	0,0 %
Kruonis HAE	MW	900	900	0,0 %	0,0 %
Kaunas HE	MW	101	101	0,0 %	0,0 %
Atliekų jėgainės	MW	24	-	24	n/a
Statomi pajėgumai	MW	249	210	39	18,6 %
Pagaminta elektros energija:	TWh	1,25	1,04	0,21	20,3 %
Vėjo jėgainės	TWh	0,24	0,23	0,01	4,6 %
Hidroelektrinės	TWh	0,94	0,81	0,13	17,0 %
Kruonio HAE	MW	0,72	0,54	0,18	33,8 %
Kauno HE	MW	0,23	0,27	(0,04)	(16,4 %)
Atliekų jėgainės	TWh	0,07	-	0,07	n/a
Vėjo jėgainių prieinamumo koeficientas	%	98,5 %	97,8 %	n/a	0,7 p. p.
Vėjo jėgainių apkrovos koeficientas	%	35,5 %	34,2 %	n/a	1,4 p. p.

<b>Šiluminės energijos gamyba</b>					
Instaliuota galia	MW	110	40	70	175 %
Statomi projektai	MW	229	299	(70)	(23 %)
Pagaminta šiluminė energija:	TWh	0,33	0,09	0,24	n/a
Atliekos	TWh	0,23	-	0,23	n/a
Biomasė	TWh	0,08	0,09	(0,01)	(8,8 %)
Dujos	TWh	0,02	-	0,02	n/a

Pagrindiniai reguliaciniai rodikliai	2021 m.*	2020 m.	2019 m.	
<b>Kruonio HAE</b>				
RAB	mln. Eur	16,2**	35,6	37,3
WACC	%	3,50 %	5,07 %	5,00 %
Nusidėvėjimas ir amortizacija (reguliacinis)	mln. Eur	1,3	1,7	1,6

\* Pagrindiniai reguliaciniai rodikliai 2021 metams buvo patvirtinti regulatoriaus 2020 m. pabaigoje, tačiau po kasmetinio reguliacinio audito, kuris numatomas gegužės mėn., šie rodikliai gali būti patikslinti, kad atspindėtų galutinius audituotus rezultatus.

\*\* Regulatorius per pusę sumažino antrinio galios rezervos RAB dalį, tačiau leidžia pasilikti pusę uždirbto pelno iš elektros energijos pardavimų, aktyvavus antrinį galios rezervą.



## Lanksčioji gamyba

### 2020 m. svarbiausi įvykiai

- 2020 m. KCB teikė izoliuoto elektros sistemos darbo paslaugą ir turėjo galimybę veikti rinkos sąlygomis. Palankios rinkos sąlygos dėl žemų gamtinių dujų rinkos kainų lėmė didesnį elektros gamybos kiekį nei planuota. Komercinės veiklos pajamos buvo didesnės nei investicijų grąža, įtraukta į 2019 m. tretinio aktyviosios galios rezervą paslaugos kainą.
- Pagal naują susitarimą, 2021 m. Grupė toliau teiks 409 MW galios izoliuoto elektros sistemos darbo paslaugas (2020m. – 415 MW).
- 7-asis ir 8-asis blokai 2020 m. teikė tretinio aktyviosios galios rezervą paslaugą.
- Aukcionuose laimėtas tretinio aktyviosios galios rezervą paslaugos kiekis 2021 m. – 482 MW (2020 m. – 475 MW).
- 2020 m. EK elektrinės sėkmingai dalyvavo elektros energetikos sistemos atnaujinimo po totalinės avarijos bandymuose.

### Finansiniai rezultatai

2020 m. Lanksčiosios gamybos segmento pajamos siekė 111,7 mln. Eur, o tai 38,2 % arba 30,9 mln. Eur daugiau nei 2019 m.

Šio segmento pajamų augimą daugiausia lėmė didesnės KCB veiklos pajamos (+44,8 mln. Eur) teikiant izoliuoto elektros sistemos darbo paslaugą bei vykdamas komercinę veiklą palankiomis rinkos sąlygomis elektros energijai gaminti. Komercinės veiklos ir izoliuoto elektros sistemos darbo paslaugos pajamos buvo didesnės nei investicijų grąža, įtraukta į 2019 m. tretinio aktyviosios galios rezervą paslaugos kainą.

2019 m. pajamas papildė vienkartinė kompensacija, gauta 2019 m. I-ajį ketvirtį už „Alstom Power Ltd“ galimai padarytą žalą vykdamas Lietuvos elektrinės projektą 2005–2009 m. (-9,3 mln. Eur). Taip pat 2019 m. pajamos buvo didesnės dėl veikloje nebenaudojamo mazuto atsargų pardavimo (-4,3 mln. Eur).

2020 m. koreguotas EBITDA išaugo iki 31,8 mln. Eur ir 44,5 % arba 9,8 mln. Eur viršijo 2019 m. rodiklį. Pagrindinės tai lėmusios priežastys:

- geresnis KCB veiklos rezultatas (+9,4 mln. Eur), teikiant izoliuoto elektros sistemos darbo paslaugą

ir vykdamas komercinę veiklą palankiomis rinkos sąlygomis elektros energijai gaminti. Komercinės veiklos ir izoliuoto elektros sistemos darbo paslaugų teikimo pajamos buvo didesnės nei investicijų grąža, įtraukta į 2019 m. tretinio aktyviosios galios rezervą paslaugos kainą;

- geresni Elektrėnų komplekso 7-ojo ir 8-ojo blokų veiklos rezultatai, nes 2019 m. šie blokai teikė sisteminę paslaugą tik atitinkamai vieną ir du mėnesius, tuo tarpu 2020 m. – visus metus jie teikė tretinio aktyviosios galios rezervą paslaugas (+1,7 mln. Eur);
- 2019 m. koreguoto EBITDA augimą lėmė mazuto atsargų pardavimo pelnas (-1,8 mln. Eur).

### Veiklos rezultatai

2020 m. elektros energijos gamybos Elektrėnų komplekse apimtys palyginti su 2019 m., padidėjo beveik 50 kartų ir pasiekė 1,20 TWh. Augimui daugiausiai įtakos turėjo išaugusios KCB gamybos apimtys, tai lėmė palankios gamtinių dujų kainos ir pasikeitęs sisteminių paslaugų reglamentavimas.

2019 m. KCB teikė tretinio aktyviosios galios rezervą paslaugą 260 MW apimtimi, o 2020 m. tretinio aktyviosios galios rezervą paslaugą 475 MW apimtimi teikė 7 ir 8 blokai Elektrėnų komplekse. Remiantis galutiniais aukciono rezultatais, 2021 m. Grupė teiks tretinio aktyviosios galios rezervą paslaugą, kurią 482 MW apimtimi užtikrins Elektrėnų komplekso 7 ir 8 blokai.

Nuo 2020 m. KCB teikia 370 MW galios izoliuoto elektros sistemos darbo paslaugą. Likusią dalį izoliuoto elektros sistemos darbo 45 MW apimtimi teikia 8 blokas. Pagal naują susitarimą, 2021 m. Grupė toliau teiks 409 MW galios izoliuoto elektros sistemos darbo paslaugas, kurias užtikrins KCB (371 MW) ir 8 blokas (38 MW).

\* Teikiant šias paslaugas, 7 ir 8 blokai buvo konservuojami beveik visus metus, ir tikslus šioms paslaugoms teikti skirtas elektros energijos kiekis nebuvo nurodytas, todėl lentelėje jis nepateikiamas.

Pagrindiniai finansiniai rodikliai, mln. Eur	2020 m.	2019 m.	Δ	Δ, %
Pajamos	111,7	80,8	30,9	38,2 %
Koreguotas EBITDA <sup>[AVR]</sup>	31,8	22,0	9,8	44,5 %
EBITDA <sup>[AVR]</sup>	32,6	38,2	(5,6)	(14,7 %)
Koreguotas EBIT <sup>[AVR]</sup>	20,2	11,2	9,0	80,4 %
EBIT <sup>[AVR]</sup>	18,4	25,9	(7,5)	(29,0 %)
Ilgalaikis materialus, nematerialus ir naudojimo teise valdomas turtas	401,0	392,0	9,0	2,3 %
Grynoji skola <sup>[AVR]</sup>	(40,2)	(43,2)	3,0	(6,9 %)
Investicijos <sup>[AVR]</sup>	1,5	0,6	0,9	150,0 %
Koreguoto EBITDA marža, % <sup>[AVR]</sup>	28,7 %	33,5 %	n/a	(4,8 p. p.)

Pagrindiniai veiklos rodikliai		2020 m.	2019 m.	Δ	Δ, %
Instaliuota elektros energijos galia	MW	1 055	1 055	0	0 %
Pagaminta elektros energijos	TWh	1,20	0,02	1,18	48,8 k.
Iš viso galios rezervų ir izoliuoto elektros sistemos darbo paslaugos	MW	890	260	630	3,4 k.
Tretinio galios rezervą paslauga	MW	475	260	215	82,7 %
Izoliuoto elektros sistemos darbo paslauga	MW	415	*	415	n/a

Pagrindiniai reguliaciniai rodikliai		2021 m.**	2020 m.	2019 m.
KCB				
RAB	mln. Eur	-	-	150,5
WCC	%	-	-	5,00 %
Nusidėvėjimas ir amortizacija (reguliacinis)	mln. Eur	9,9	9,8	10,4
7 ir 8 blokai				
RAB	mln. Eur	33,8	36,5	30,4
WCC	%	3,50 %	5,07 %	5,00 %
Nusidėvėjimas ir amortizacija (reguliacinis)	mln. Eur	4,0	3,8	3,1

\*\* Pagrindiniai reguliaciniai rodikliai 2021 metams buvo patvirtinti regulatoriaus 2020 m. pabaigoje, tačiau po kasmetinio reguliacinio audito, kuris numatomas gegužės mėn., šie rodikliai gali būti patikslinti, kad atspindėtų galutinius audituotus rezultatus.

## Sprendimai klientams

### 2020 m. svarbiausi įvykiai

- 2020 m. Grupė išplėtė energijos tiekimo veiklą į Suomiją (B2B dujos) ir Lenkiją (B2B elektra).
- Lietuvoje įgyvendintas pirmasis elektros energijos tiekimo buitiniams vartotojams rinkos dereguliacijos etapas – išlaikyta 66,5 % I-ojo etapo klientų.

### Finansiniai rezultatai

2020 m. Sprendimų klientams segmento pajamos siekė 548,5 mln. Eur ir buvo 5,0 % arba 26,3 mln. Eur didesnės nei 2019 m.

Didėjimą daugiausia lėmė didesnės elektros energijos tiekimo verslo klientams pajamos (+31,9 mln. Eur) dėl didesnio parduotos elektros energijos kiekio ir elektros energijos tiekimo buitiniams vartotojams pajamų augimas (+27,9 mln. Eur) dėl didesnio reguliatoriaus nustatyto elektros tarifo (+14,6 % 2020 m. I pusmečiui ir +5,6 % 2020 m. II pusmečiui, palyginus su tais pačiais laikotarpiais 2019 m.), didesnių pardavimų kiekių (+5,0 % palyginus su tais pačiais laikotarpiais 2019 m.) taip pat ir pajamos ir gautinos sumos, susijusios su laikiniais reguliavimo skirtumais už praėjusius laikotarpius apskaitytos 2020 m., pagal 2020 m. rugsėjo 25d. priimtą VERT sprendimą Nr. O3E-879, kuri užtikrina, kad Ignitis bus kompensuota už esamus laikinus reguliavimo skirtumus po visuomeninio tiekimo veiklos dereguliacijos.

Padidėjimą iš dalies kompensavo dėl mažesnės dujų rinkos kainos sumažėjusios dujų pardavimo verslo klientams pajamos (-19,8 mln. Eur), taip pat sumažėjo ir pardavimo buitiniams vartotojams pajamos (-10,5 mln. Eur) dėl reguliatoriaus nustatyto mažesnio tarifo (vidutiniškai 20 % 2020 m. I pusmečiui ir 35 % 2020 m. II pusmečiui, palyginus su tais pačiais laikotarpiais 2019 m.).

2020 m. Koreguotas EBITDA siekė 11,0 mln. Eur ir buvo 0,9% arba 0,1 ml. Eur didesnis palyginus su 2019 m.

Pagrindinės tai lėmusios priežastys:

- didesnis dujų pardavimo verslo klientams rezultatas (+13,2 mln. Eur) dėl dujų eksporto į Suomiją ir Latviją padidėjimo (eksporto apimtys per metus padidėjo 306,6 % iki 5,2 TWh) bei padidėjusių pardavimų verslo klientams Lietuvoje kiekių (dujų pardavimo verslo klientams kiekiai per metus padidėjo 15,7 % iki 5,4 TWh);
- žemesni elektros energijos pardavimo verslo klientams rezultatai (-11,8 mln. Eur) dėl neigiamos rizikos apsidraudimo sandorių rezultatų įtakos ir sumažėjusio apdraustų kiekių elektros energijos suvartojimo mūsų verslo klientų portfelyje dėl COVID-19.

Palyginus su 2019 m., grynoji skola sumažėjo daugiausiai dėl padidėjusio EBITDA (+79,8 mln. Eur).

### Veiklos rezultatai

#### Elektros energijos pardavimai

2020 m. parduotas elektros energijos kiekis mažmeninėje rinkoje, palyginti su 2019 m., padidėjo 18,0 %. Tokį rezultatą lėmė didesni nei planuota pardavimai verslo įmonėms Lietuvoje dėl pasirašytų sutarčių su verslo klientais.

#### Dujų pardavimai

Parduotas dujų kiekis 2020 m. padidėjo 50,3 %. Tam daugiausiai įtakos turėjo jėgimas į Suomijos dujų rinką ir didesnės dujų pardavimo Latvijos rinkoje apimtys. Pardavimo apimtys didmeninėje dujų rinkoje 2020 m., palyginti su 2019 m., sumažėjo 5,3 % – tam įtakos turėjo nedidelės apimties pardavimų per SGD terminalą apimčių mažėjimas, rezultatą iš dalies kompensavo padidėjusios pardavimo apimtys „Get Baltic“ biržoje.

Pagrindiniai finansiniai rodikliai, mln. Eur	2020 m.	2019 m.	Δ	Δ, %
Pajamos	548,5	522,2	26,3	5,0 %
Koreguotas EBITDA <sup>[AVR]</sup>	11,0	10,9	0,1	0,9 %
EBITDA <sup>[AVR]</sup>	70,0	(9,8)	79,8	n/a
Koreguotas EBIT <sup>[AVR]</sup>	7,0	6,7	0,3	4,5 %
EBIT <sup>[AVR]</sup>	68,4	(10,2)	78,6	n/a
Ilgalaikis materialus, nematerialus ir naudojimo teise valdomas turtas	6,6	4,2	2,4	57,1 %
Grynoji skola <sup>[AVR]</sup>	29,4	91,2	(61,8)	(67,8 %)
Investicijos <sup>[AVR]</sup>	2,2	3,2	(1,0)	(31,3 %)
Koreguoto EBITDA marža, % <sup>[AVR]</sup>	2,3 %	2,0 %	n/a	0,3 p. p.

Pagrindiniai veiklos rodikliai		2020 m.	2019 m.	Δ	Δ, %
<b>Elektros energijos pardavimai</b>					
Lietuva	TWh	5,48	4,56	0,92	20,1 %
Latvija	TWh	0,87	0,83	0,04	4,4 %
Kita	TWh	0,02	0,00	0,02	8,6 k.
Iš viso mažmeninės prekybos	TWh	6,37	5,40	0,97	18,0 %
<i>tame tarpe buitiniams vartotojams</i>	TWh	3,03	2,88	0,14	5,0 %
<i>tame tarpe verslo klientams</i>	TWh	3,34	2,51	0,83	32,9 %
Vartotojų skaičius*	mln.	1,66	1,65	0,01	(1,6 %)
<b>Dujų pardavimai</b>					
Lietuva	TWh	14,77	9,83	4,94	50,3 %
Latvija	TWh	7,65	6,74	0,90	13,4 %
Suomija	TWh	2,12	1,27	0,85	66,6 %
Suomija	TWh	3,05	-	3,05	-
Iš viso mažmeninės prekybos	TWh	12,81	8,01	4,80	59,9 %
<i>tame tarpe buitiniams vartotojams</i>	TWh	2,25	2,08	0,17	8,3 %
<i>tame tarpe verslo klientams</i>	TWh	10,56	5,93	4,63	78,1 %
Didmeninė prekyba	TWh	1,96	1,82	0,14	7,7 %
Vartotojų skaičius	mln.	0,61	0,60	0,01	1,3 %

\* Iki 2020 m. IV ketv. buitiniai elektros vartotojai buvo skaičiuojami atsižvelgiant į galiojančias sutartis; nuo 2020 m. IV ketv. – buitiniai elektros vartotojai skaičiuojami kaip objektai (objektas – vartotojo nuosavybės teise ar kitais teisėtai pagrindais valdomas objektas (įrenginys, statinys ar kita), kuriame vartojama elektros energija). Dėl to, elektros tiekimo vartotojų skaičius 2019 m. buvo pataisytas iš 1,65 mln. (bendras elektros tiekimo vartotojų skaičius 1,69 mln.) į 1,64 mln. (bendras elektros tiekimo vartotojų skaičius 1,65 mln.).

## 3.3 Penkerių metų santrauka

Pagrindiniai finansiniai rodikliai		2020 m.	2019 m.	2018 m.	2017 m.	2016 m.
Pajamos	mln. Eur	1 223,1	1 099,3	1 070,1	1 100,8	1 101,6
EBITDA <small>AVR</small>	mln. Eur	337,4	207,1	145,3	227,2	232,8
EBITDA marža, % <small>AVR</small>	%	27,6 %	18,8 %	13,6 %	20,6 %	21,1 %
Koreguotas EBITDA <small>AVR</small>	mln. Eur	291,6	259,9	221,3	238,2	233,9
Koreguoto EBITDA marža, % <small>AVR</small>	%	24,8 %	22,6 %	18,1 %	21,2 %	21,2 %
EBIT <small>AVR</small>	mln. Eur	214,9	83,1	(20,4)	97,1	147,4
EBIT marža <small>AVR</small>	mln. Eur	17,6 %	7,6 %	(1,9 %)	8,8 %	13,4 %
Koreguotas EBIT <small>AVR</small>	mln. Eur	168,9	135,0	124,3	136,3	147,7
Grynasis pelnas	mln. Eur	169,3	59,0	(22,0)	93,5	118,4
Grynojo pelno marža <small>AVR</small>	%	13,8 %	5,4 %	(2,1 %)	8,5 %	10,7 %
Koreguotas grynas pelnas <small>AVR</small>	mln. Eur	126,7	106,0	99,0	126,7	117,9
Investicijos <small>AVR</small>	mln. Eur	346,8	453,2	418,3	260,1	240,5
FFO <small>AVR</small>	mln. Eur	312,5	189,5	129,7	214,6	216,1
FCF <small>AVR</small>	mln. Eur	48,0	(189,8)	(192,7)	(62,8)	(31,2)
ROE <small>AVR</small>	%	10,6 %	4,4 %	(1,7 %)	7,0 %	9,0 %
Koreguotas ROE <small>AVR</small>	%	7,9 %	8,0 %	7,5 %	9,5 %	9,0 %
ROCE <small>AVR</small>	%	9,0 %	3,8 %	(1,1 %)	5,7 %	9,2 %
Koreguotas ROCE <small>AVR</small>	%	7,1 %	6,2 %	6,6 %	8,0 %	9,8 %
ROA <small>AVR</small>	%	4,7 %	1,9 %	(0,8 %)	3,8 %	5,0 %
		<b>2020-12-31</b>	<b>2019-12-31</b>	<b>2018-12-31</b>	<b>2017-12-31</b>	<b>2016-12-31</b>
Iš viso turto	mln. Eur	3 969,3	3 198,1	2 853,9	2 505,1	2 432,2
Nuosavas kapitalas	mln. Eur	1 843,8	1 348,6	1 302,5	1 343,6	1 319,5
Grynoji skola <small>AVR</small>	mln. Eur	600,3	966,5	736,0	442,3	315,8
Apyvartinis kapitalas <small>AVR</small>	mln. Eur	38,7	52,6	(19,2)	(8,8)	(34,0)
Apyvartinis kapitalas / Pajamos <small>AVR</small>	%	3,2 %	4,8 %	(1,8 %)	(0,8 %)	(3,1 %)
Nuosavo kapitalo lygis <small>AVR</small>	kartai	0,46	0,42	0,46	0,54	0,54
Grynoji skola / EBITDA <small>AVR</small>	kartai	1,78	4,67	5,07	1,95	1,36
Grynoji skola / Koreguotas EBITDA <small>AVR</small>	kartai	2,06	3,72	3,33	1,86	1,35
FFO / Grynoji skola <small>AVR</small>	%	52,1 %	19,6 %	17,6 %	48,5 %	64,9 %
Bendrojo likvidumo koef. <small>AVR</small>	kartai	3,19	0,78	1,16	1,29	1,05
Turto apyvartumas <small>AVR</small>	kartai	0,34	0,36	0,40	0,45	0,46

Pagrindiniai veiklos rodikliai		2020 m.	2019 m.	2018 m.	2017 m.	2016 m.
<b>Elektra</b>						
Žaliosios gamybos galia	MW	1 350	1 287	1 193	1 159	1 001
Žaliosios gamybos instaliuotoji galia	MW	1 101	1 077	1 077	1 043	1 001
Statomi Žaliosios gamybos pajėgumai	MW	249	210	116	116	-
Paskirstyta elektros energijos	TWh	9,55	9,55	9,59	9,22	8,98
Pagaminta elektros energijos	TWh	2,45	1,06	1,01	1,28	1,49
Žaliosios energijos gamyba	TWh	1,25	1,04	0,95	1,14	1,00
Žaliosios gamybos dalis	%	51,0 %	97,7 %	93,4 %	89,1 %	67,1 %
Elektros energijos pardavimai	TWh	6,79	5,86	5,91	5,43	4,93
SAIFI	vnt.	1,34	1,31	1,14	1,32	1,25
SAIDI	min.	207,67	91,79	81,37	137,83	172,92
<b>Šiluma</b>						
Žaliosios gamybos galia	MW	339	339	339	339	40
Žaliosios gamybos instaliuotoji galia	MW	110	40	40	40	40
Statomi Žaliosios gamybos pajėgumai	MW	229	299	299	299	0
Pagaminta šiluminė energija	TWh	0,33	0,09	0,10	0,11	0,12
<b>Dujos</b>						
Paskirstyta dujų	TWh	7,06	6,97	7,60	7,37	7,39
Dujų pardavimai	TWh	14,77	9,84	11,33	11,47	11,31
SAIFI	vnt.	0,01	0,01	0,006	0,007	0,006
SAIDI	min.	1,61	1,25	0,61	1,16	0,53

## 3.4 Ketvirto ketvirčio rezultatai

### Finansiniai rezultatai

#### Pajamos

2020 m. IV ketv., palyginus su 2019 m. IV ketv., pajamos daugiausia padidėjo dėl didesnių Lankštosios gamybos segmento pajamų iš Elektrėnų komplekso KCB komercinės veiklos, didesnių Tinklų segmento elektros energijos skirstymo pajamų ir didesnių Sprendimų klientams segmento pajamų, uždirbtų iš visuomeninio tiekimo, susijusių su laikiniais ankstesnių laikotarpių reguliavimo skirtumais (pajamos ir gautinos sumos apskaitytos 2020 m., pagal 2020 m. rugsėjo 25d. priimtą NERC sprendimą Nr. O3E-879, kuri užtikrina, kad Ignitis bus kompensuota už esamus laikinus reguliavimo skirtumus po visuomeninio tiekimo veiklos dereguliacijos).

#### Koreguotas EBITDA

Koreguotas EBITDA 2020 m. IV ketv., palyginus su tuo pačiu laikotarpiu praėjusiais metais, padidėjo 20,1 mln. Eur. Padidėjimą daugiausiai lėmė geresni KCB komercinės veiklos rezultatai ir didėjanti Tinklų segmento RAB vertė dėl nepertraukiamų investicijų į skirstymo tinklų priežiūrą ir plėtrą.

#### Koreguotas grynasis pelnas

Koreguotas EBITDA 2020 m. IV ketv., palyginti su tuo pačiu laikotarpiu praėjusiais metais, išaugo 14,7 mln. Eur – daugiausiai dėl didesnio koreguoto EBITDA.

#### Investicijos

Investicijos 2020 m. IV ketv. sumažėjo dėl mažesnių investicijų į Vilniaus KJ statybą (-54,8 mln. Eur), kaip ir buvo tikėtasi remiantis statybos grafiku, bei dėl vėlavimų dėl COVID-19, taip pat sumažėjo investicijos į Kauno KJ (-16,1 mln. Eur), nes jos statybos darbai buvo baigti.

### Veiklos rezultatai

#### Elektra

2020 m. rugpjūtį Kauno KJ pradėjus komercinę veiklą, veiklos pajėgumai padidėjo 24 MW. Statomų projektų pajėgumas padidėjo 63 MW dėl pradėtų paruošiamųjų Mžeikių VP statybos darbų.

Paskirstytos elektros energijos apimtis nežymiai padidėjo, dėl didesnio paskirstyto kiekio buitiniams klientams. Pagamintos elektros energijos apimtis taip pat nežymiai padidėjo. Padidėjimą daugiausiai lėmė didesnės KCB ir Kruonio HAE elektros gamybos apimtys.

Nepertraukiamo elektros energijos tiekimo elektros kokybės rodikliai SAIDI ir SAIFI pagerėjimą daugiausiai lėmė geresnės oro sąlygos.

#### Šiluma

Šilumos energijos gamybos apimtys padidėjo dėl 2020 m. rugpjūtį pradėtos Kauno KJ komercinės veiklos ir Vilniaus KJ atliktų bandymų.

#### Dujos

Dujų skirstymo apimtys padidėjo dėl išaugusio buitinių vartotojų vartojimo per karantiną ir naujų prisijungimų skaičiaus per metus. Tam daugiausiai įtakos turėjo jėgimas į Suomijos dujų rinką ir didesnės dujų pardavimo Latvijos rinkoje apimtys.

Nepertraukiamo elektros energijos tiekimo elektros kokybės rodiklių SAIDI ir SAIFI pablogėjimą daugiausiai lėmė trečiųjų šalių sukelti tinklų gedimai. Didžiausias dujų skirstymo tinklo gedimas įvyko dėl Alytaus dujų skirstymo sistemoje 2020 m. lapkričio 25 d. kilusio gaisro. Nors dujų kokybės rodikliai pablogėjo, jie išlieka aukšti.

Pagrindiniai finansiniai rodikliai		2020 m. IV ketv.	2019 m. IV ketv.	Δ	Δ, %
Pajamos	mln. Eur	354,3	287,0	67,3	23,4 %
EBITDA <sup>[AVR]</sup>	mln. Eur	107,8	53,1	54,7	103,0 %
Koreguotas EBITDA <sup>[AVR]</sup>	mln. Eur	92,3	72,2	20,1	27,8 %
Koreguoto EBITDA marža, % <sup>[AVR]</sup>	%	27,3 %	22,9 %	n/a	3,6 p. p.
EBIT <sup>[AVR]</sup>	mln. Eur	71,8	18,9	52,9	n/a
Koreguotas EBIT <sup>[AVR]</sup>	mln. Eur	57,6	36,6	21,0	57,4 %
Grynasis pelnas	mln. Eur	60,9	15,2	45,7	n/a
Koreguotas grynasis pelnas <sup>[AVR]</sup>	mln. Eur	46,2	31,5	14,7	46,7 %
Investicijos <sup>[AVR]</sup>	mln. Eur	76,0	123,7	(47,7)	(38,6 %)
FFO <sup>[AVR]</sup>	mln. Eur	104,9	47,8	57,1	119,5 %
FCF <sup>[AVR]</sup>	mln. Eur	39,1	(34,1)	73,2	n/a

Pagrindiniai veiklos rodikliai		2020 m. IV ketv.	2019 m. IV ketv.	Δ	Δ, %
<b>Elektra</b>					
Žaliosios gamybos galia	MW	1 350	1 287	63	4,9 %
Žaliosios gamybos instaliuotoji galia	MW	1 101	1 077	24	2,2 %
Statomi Žaliosios gamybos pajėgumai	MW	249	210	39	18,6 %
Paskirstyta elektros energijos	TWh	2,55	2,48	0,07	2,8 %
Pagaminta elektros energijos	TWh	0,65	0,25	0,40	162,4 %
Žaliosios energijos gamyba	TWh	0,34	0,24	0,10	40,2 %
Žaliosios gamybos dalis	%	0,52	0,97	-	(46,6 p. p.)
Elektros energijos pardavimai	TWh	1,83	1,66	0,17	10,2 %
SAIFI	vnt.	0,23	0,27	(0,04)	(14,9 %)
SAIDI	min.	13,49	18,21	(4,72)	(25,9 %)
<b>Šiluma</b>					
Žaliosios gamybos galia	MW	339	339	0,0	0,0 %
Žaliosios gamybos instaliuotoji galia	MW	110	40	70	175,0 %
Statomi Žaliosios gamybos pajėgumai	MW	229	299	(70)	(23,4 %)
Pagaminta šiluminė energija	TWh	0,15	0,02	0,12	n/a
<b>Dujos</b>					
Paskirstyta dujų	TWh	2,48	2,26	0,22	9,9 %
Dujų pardavimai	TWh	3,88	3,28	0,60	18,3 %
SAIFI	vnt.	0,003	0,002	0,00	98,8 %
SAIDI	min.	0,76	0,23	0,53	n/a

## Veiklos rezultatai pagal segmentus

### Tinklai

2020 m. IV ketv. Tinklų segmento pajamos buvo 21,6 % arba 23,2 mln. Eur didesnės nei 2019 m. IV ketv. Tokį padidėjimą daugiausiai lėmė išaugusios elektros energijos skirstymo ir perdavimo pajamos.

2020 m. IV ketv. koreguotas EBITDA buvo 11,3 % arba 5,6 mln. Eur didesnis nei 2019 m. IV ketv. Augimą pagrindė lėmė RAB vertės augimas. Bendras Tinklų segmento RAB padidėjo 15 % nuo 1 416 mln. Eur 2019 m. iki 1 628 mln. Eur 2020 m. – daugiausiai dėl elektros skirstymo RAB augimo, kuri didėjo dėl investicijų į skirstymo tinklų priežiūrą, naujų vartotojų prijungimą ir galios didinimą, o taip pat dėl RAB dalies, skaičiuojamos pagal LRAIC modelį, vertės augimo.

2020 m. IV ketv. investicijos buvo 41,3 % arba 16,0 mln. Eur didesnės nei 2019 m. IV ketv., daugiausiai dėl didesnių investicijų į elektros skirstymo tinklo priežiūrą (+17,1 mln. Eur).

### Žalioji gamyba

2020 m. IV ketv. Žaliosios gamybos segmento pajamos siekė 51,9 %, tai 9,8 % arba 9,8 mln. Eur daugiau nei 2019 m. IV ketv. Pajamų augimą lėmė didesnės Kauno HE (+5,2 mln. Eur) ir Kruonio HAE pardavimo pajamos (+5,4 mln. Eur).

2020 m. IV ketv. koreguotas EBITDA buvo 91,2 % arba 8,3 mln. Eur didesnis nei 2019 m. IV ketv. Iš esmės augimui įtakos turėjo geresni Kruonio HAE (+6,9 mln. Eur) ir Kauno KJ (+3,5 mln. Eur) rezultatai.

2020 m. IV ketv. investicijos buvo 78,7 % arba 64,7,9 mln. Eur mažesnės nei 2019 m. IV ketv. Tai daugiausia lėmė pagal statybų grafiką mažesnės investicijos į Vilniaus KJ (-54,8 mln. Eur), taip pat tam tikri vėlavimai dėl COVID-19.

### Lanksčioji gamyba

2020 m. IV ketv. Lanksčiosios gamybos segmento pajamos (+123,4 % arba +20,6 mln. Eur) ir koreguotas EBITDA (+112,0 % arba +5,6 mln. Eur) buvo didesni nei 2019 m. IV ketv. Augimą daugiausia lėmė didesnės KCB veiklos pajamos (+15,0 mln. Eur) ir geresnis koreguoto EBITDA rezultatas (+5,7 mln. Eur) teikiant izoliuoto elektros sistemos darbo paslaugą bei vykdant komercinę veiklą palankiomis rinkos sąlygomis elektros energijai gaminti. Komercinės veiklos ir izoliuoto elektros sistemos darbo paslaugų teikimo pajamos buvo didesnės nei investicijų grąža, įtraukta į 2019 m. tretinio aktyviosios galios rezervo paslaugos kainą.

### Sprendimai klientams

2020 m. IV ketv. Sprendimų klientams segmento pajamos buvo 0,6 % arba 1,0 mln. Eur didesnės nei 2019 m. IV ketv.

2020 m. IV ketv. koreguotas EBITDA buvo 25,2 % arba 2,9 mln. mažesnis nei 2019 m. IV ketv., nes 2019 m. IV ketv. jis buvo neįprastai geras dėl geresnių dujų pardavimo verslo klientams rezultatų Lietuvoje. Neįgiamą poveikį darė žemesni elektros energijos verslo klientams rezultatai (-4,2 mln. Eur) ir didesnės sąnaudos susijusios su privačių klientų elektros dereguliacija (-0,8 mln. Eur). Teigiamą poveikį darė geresni dujų pardavimo verslo klientams rezultatai (+1,5 mln. Eur) ir dujų buitiniams vartotojams rezultatai (+1,7 mln. Eur).

## Veiklos rezultatai pagal segmentus, mln. Eur

Tinklai	2020 m. IV ketv.	2019 m. IV ketv.	Δ	Δ, %
Pajamos	130,5	107,3	23,2	21,6 %
Koreguotas EBITDA <sup>[AVR]</sup>	55,3	49,7	5,6	11,3 %
EBITDA <sup>[AVR]</sup>	39,8	29,9	9,9	33,1 %
Koreguotas EBIT <sup>[AVR]</sup>	32,9	24,1	8,8	36,5 %
EBIT <sup>[AVR]</sup>	17,5	4,5	13,0	n/a
Ilgalaikis materialus, nematerialus ir naudojimo teise valdomas turtas	1 616,9	1 565,4	51,5	3,3 %
Grynoji skola <sup>[AVR]</sup>	680,7	657,7	23,0	3,5 %
Investicijos <sup>[AVR]</sup>	54,7	38,7	16,0	41,3 %
Koreguoto EBITDA marža, % <sup>[AVR]</sup>	37,9 %	39,2 %	n/a	(1,3 p. p.)
Žalioji gamyba	2020 m. IV ketv.	2019 m. IV ketv.	Δ	Δ, %
Pajamos	28,7	18,9	9,8	51,9 %
Koreguotas EBITDA <sup>[AVR]</sup>	17,4	9,1	8,3	91,2 %
EBITDA <sup>[AVR]</sup>	16,9	8,7	8,2	94,3 %
Koreguotas EBIT <sup>[AVR]</sup>	10,5	5,4	5,1	94,4 %
EBIT <sup>[AVR]</sup>	9,5	4,8	4,7	97,9 %
Ilgalaikis materialus, nematerialus ir naudojimo teise valdomas turtas	755,4	585,3	170,1	29,1 %
Grynoji skola <sup>[AVR]</sup>	352,4	278,5	73,9	26,5 %
Investicijos <sup>[AVR]</sup>	17,5	82,2	(64,7)	(78,7 %)
Koreguoto EBITDA marža, % <sup>[AVR]</sup>	59,4 %	46,6 %	n/a	12,8 p. p.
Lanksčioji gamyba	2020 m. IV ketv.	2019 m. IV ketv.	Δ	Δ, %
Pajamos	37,3	16,7	20,6	123,4 %
Koreguotas EBITDA <sup>[AVR]</sup>	10,6	5,0	5,6	112,0 %
EBITDA <sup>[AVR]</sup>	11,0	4,7	6,3	134,0 %
Koreguotas EBIT <sup>[AVR]</sup>	7,7	2,1	5,6	n/a
EBIT <sup>[AVR]</sup>	5,1	2,1	3,0	142,9 %
Ilgalaikis materialus, nematerialus ir naudojimo teise valdomas turtas	401,0	392,0	9,0	2,3 %
Grynoji skola <sup>[AVR]</sup>	(40,2)	(43,2)	3,0	(6,9 %)
Investicijos <sup>[AVR]</sup>	0,8	0,2	0,6	n/a
Koreguoto EBITDA marža, % <sup>[AVR]</sup>	28,7 %	29,6 %	n/a	(0,9 p. p.)
Sprendimai klientams	2020 m. IV ketv.	2019 m. IV ketv.	Δ	Δ, %
Pajamos	157,4	156,4	1,0	0,6 %
Koreguotas EBITDA <sup>[AVR]</sup>	8,6	10,9	(2,3)	(21,1 %)
EBITDA <sup>[AVR]</sup>	35,1	7,9	27,8	n/a
Koreguotas EBIT <sup>[AVR]</sup>	6,4	8,1	(1,7)	(21,0 %)
EBIT <sup>[AVR]</sup>	38,5	8,5	27,5	n/a
Ilgalaikis materialus, nematerialus ir naudojimo teise valdomas turtas	6,6	4,2	2,4	57,1 %
Grynoji skola <sup>[AVR]</sup>	29,4	91,2	(61,8)	(67,8 %)
Investicijos <sup>[AVR]</sup>	1,4	1,6	(0,2)	(12,5 %)
Koreguoto EBITDA marža, % <sup>[AVR]</sup>	6,7 %	6,9 %	n/a	(0,2 p. p.)



## 3.5 Rezultatai ketvirčiais

Pagrindiniai finansiniai rodikliai		2020 m. IV ketv.	2020 m. III ketv.	2020 m. II ketv.	2020 m. I ketv.	2019 m. IV ketv.*	2019 m. III ketv.*	2019 m. II ketv.*	2019 m. I ketv.*
Pajamos	mln. Eur	354,3	277,9	265,3	325,6	287,0	242,6	226,2	343,5
EBITDA <small>AVR</small>	mln. Eur	107,8	79,8	87,8	62,0	53,1	48,9	50,8	54,3
Koreguotas EBITDA <small>AVR</small>	mln. Eur	92,3	70,2	51,6	77,5	72,2	57,9	59,3	70,5
Koreguoto EBITDA marža, % <small>AVR</small>	%	27,3 %	26,1 %	22,7 %	22,7 %	23,7 %	23,1 %	25,2 %	19,6 %
EBIT <small>AVR</small>	mln. Eur	71,8	49,7	62,8	30,6	18,9	18,1	20,0	26,1
Koreguotas EBIT <small>AVR</small>	mln. Eur	57,6	40,5	23,1	47,7	36,6	27,1	29,5	41,8
Grynasis pelnas	mln. Eur	60,9	36,4	49,8	22,2	15,2	14,9	11,9	17,0
Koreguotas grynasis pelnas <small>AVR</small>	mln. Eur	46,2	26,0	12,2	42,3	31,5	21,9	20	32,6
Investicijos <small>AVR</small>	mln. Eur	76,0	83,7	124,5	62,6	123,7	110,4	121,4	97,7
FFO <small>AVR</small>	mln. Eur	104,9	66,1	81,4	60,1	47,8	39,8	48,9	53,0
FCF <small>AVR</small>	mln. Eur	39,1	14,0	(12,8)	7,7	(34,1)	(88,1)	(55,1)	(12,5)
ROE (12 mėn.) <small>AVR</small>	%	10,6 %	9,3 %	7,7 %	4,8 %	4,4 %	(0,8 %)	(3,9 %)	(2,8 %)
Koreguotas ROE (12 mėn.) <small>AVR</small>	%	7,9 %	8,4 %	8,1 %	8,7 %	8,0 %	8,9 %	7,1 %	7,0 %
ROCE (12 mėn.) <small>AVR</small>	%	9,0 %	7,0 %	5,8 %	4,0 %	3,8 %	(0,4 %)	(2,2 %)	(1,7 %)
Koreguotas ROCE (12 mėn.) <small>AVR</small>	%	7,1 %	6,4 %	5,9 %	6,4 %	6,2 %	6,8 %	6,1 %	6,0 %
		2020 m. IV ketv.	2020 m. III ketv.	2020 m. II ketv.	2020 m. I ketv.	2019 m. IV ketv.*	2019 m. III ketv.*	2019 m. II ketv.*	2019 m. I ketv.*
Iš viso turto	mln. Eur	3 969,3	3 440,1	3 400,4	3 194,1	3 198,1	3 061,1	2 992,6	2 964,3
Nuosavas kapitalas	mln. Eur	1 843,8	1 329,6	1 337,8	1 357,1	1 348,6	1 332,5	1 320,8	1 314,2
Grynoji skola <small>AVR</small>	mln. Eur	600,3	1 026,8	1 019,2	950,6	966,5	925,4	842,0	761,2
Grynasis apyvartinis kapitalas <small>AVR</small>	mln. Eur	38,7	22,2	36,6	50,4	52,6	59,4	12,2	(1,6)
Grynoji skola / EBITDA (12 mėn.) <small>AVR</small>	kartai	1,78	3,63	4,05	4,42	4,67	4,92	5,84	5,26
Grynoji skola / Koreguotas EBITDA (12 mėn.) <small>AVR</small>	kartai	2,06	3,78	3,93	3,56	3,72	3,64	3,63	3,47
FFO / Grynoji skola (12 mėn.) <small>AVR</small>	%	52,1 %	24,9 %	22,5 %	20,7 %	19,6 %	17,9 %	15,6 %	17,4 %

\* Dėl pakartotinai išleistų 2019 m. finansinių ataskaitų, 2019 m. veiklos rodikliai pateikti čia gali nesutapti su pateiktais 2019 m. metiniame pranešime. 2019 m. finansinių ataskaitų pakeitimai atskleisti 2020 m. finansinių ataskaitų 5-oje pastaboje.

Pagrindiniai veiklos rodikliai		2020 m. IV ketv.	2020 m. III ketv.	2020 m. II ketv.	2020 m. I ketv.	2019 m. IV ketv.	2019 m. III ketv.	2019 m. II ketv.	2019 m. I ketv.
<b>Elektra</b>									
Žaliosios gamybos galia	MW	1 350	1 350	1 287	1 287	1 287	1 287	1 287	1 193
Žaliosios gamybos instaliuoti galia	MW	1 101	1 101	1 077	1 077	1 077	1 077	1 077	1 077
Statomi Žaliosios gamybos pajėgumai	MW	249	249	210	210	210	210	210	116
Paskirstyta elektros energijos	TWh	2,55	2,30	2,17	2,53	2,48	2,26	2,27	2,54
Pagaminta elektros energijos	TWh	0,65	0,86	0,56	0,39	0,25	0,34	0,22	0,25
Žaliosios energijos gamyba	TWh	0,34	0,32	0,26	0,34	0,24	0,34	0,22	0,24
Žaliosios gamybos dalis	%	0,52	0,37	0,47	0,87	0,97	0,98	0,99	0,97
Elektros energijos pardavimai	TWh	1,83	1,64	1,62	1,71	1,66	1,33	1,34	1,54
SAIFI	vnt.	0,23	0,25	0,41	0,45	0,27	0,35	0,34	0,35
SAIDI	min.	13,49	16,36	34,15	143,67	18,21	22,34	25,06	26,17
<b>Šiluma</b>									
Žaliosios gamybos galia	MW	339	339	339	339	339	339	339	339
Žaliosios gamybos instaliuoti galia	MW	110	110	40	40	40	40	40	40
Statomi Žaliosios gamybos pajėgumai	MW	229	229	299	299	299	299	299	299
Pagaminta šiluminė energija	TWh	0,15	0,03	0,09	0,06	0,02	0,00	0,01	0,05
<b>Dujos</b>									
Paskirstyta dujų	TWh	2,48	0,99	1,18	2,41	2,26	0,91	1,03	2,76
Dujų pardavimai	TWh	3,88	3,63	2,99	4,27	3,28	1,53	1,38	3,65
SAIFI	vnt.	0,003	0,004	0,002	0,001	0,002	0,002	0,003	0,002
SAIDI	min.	0,76	0,61	0,19	0,05	0,23	0,34	0,47	0,21

## Valdymo ataskaita

---

4.1 Stebėtojų tarybos pirmininko pranešimas	53
4.2 Valdysenos modelis	54
4.3 Stebėtojų taryba ir komitetai	58
4.4 Valdyba	69
4.5 Atlygio ataskaita	73
4.6 Rizikos ir jų valdymas	78
4.7 Informacija apie Grupę	84

---

# 4.1 Stebėtojų tarybos pirmininko pranešimas

## Aukščiausių standartų taikymas

Nors dėl COVID-19 pandemijos 2020-ieji daugeliui šalių ir pramonės šakų buvo nelengvi metai, Grupėi pavyko ne tik išlaviruoti tarp tokiam laikmečiui būdingų netikrumų, bet ir žengti svarbų žingsnį įgyvendinant didžiausią kada nors Lietuvoje ir Baltijos šalyse IPO. Stebėtojų taryba didžiuojasi ne tik būdama viso to dalimi, bet ir tuo, kad galėjo prisidėti prie tokio tikslo siekimo. Stebėtojų tarybos vardu norėčiau išreikšti nuoširdžią padėką Grupės vadovybei ir visiems darbuotojams už jų pastangas ir atsidavimą siekiant, kad Grupė taptų modernia ir dinamiška darbo vieta, bei propaguojant vertybes, kurios svarbios mūsų suinteresuotoms šalims ir investuotojams bei visai plačiai visuomenei.

Stebėtojų taryba įvykdė visas jai patikėtas pareigas taip, kaip to reikalauja Lietuvos įstatymai ir patronuojančios bendrovės įstatai, bei pateisino pagrindinio akcininko – Finansų ministerijos – ir kitų suinteresuotųjų šalių lūkesčius. Visus metus aktyviai dalyvavome peržiūrint ir tvirtinant pagrindines strategines iniciatyvas ir organizacinius pokyčius. Po COVID-19 protrūkio stengėmės nuolat gauti naujausią informaciją apie veiklos tęstinumo valdymą ir pandemijos krizių valdymo planus. Dėl pandemijos mums teko šiek tiek pakoreguoti darbo taisykles, nes dauguma stebėtojų tarybos posėdžių 2020 m. vyko nuotoliniu būdu atsižvelgiant į karantino ar saugaus atstumo laikymosi reikalavimus.

### 2020 m. stebėtojų tarybos nagrinėti pagrindiniai klausimai

2020 m. stebėtojų taryba susirinko į dvidešimt keturis posėdžius, kai 2019 m. surengėme trylika posėdžių. Dažniau rinkomės dėl svarbių praėjusių metų įvykių, įskaitant IPO sandorio įgyvendinimą ir geriausios rinkos praktikos principų taikymą.

2019 m. pabaigoje Finansų ministerija sudarė tarpvyriausybinių darbo grupę, kuri vertino Grupės ilgalaikio finansavimo alternatyvas. Didžiuojusi, kad turėjau galimybę aktyviai sudalyvauti šios darbo grupės, kuri nagrinėjo ilgalaikę Grupės strategiją ir jos finansavimo galimybes ir teikė galutinę rekomendaciją pradėti IPO procesą, veikloje. Stebėtojų taryba prisidėjo prie pasirengimo IPO ir iš patronuojančios bendrovės pagrindinio akcininko atstovų, stebėtojų tarybos ir valdybos narių sudarė IPO įgyvendinimo priežiūros grupę. Taip pat patvirtinome atnaujintą ilgalaikę Grupės strategiją ir 2020–2023 m. strateginį planą bei pateikėme rekomendacijas dėl dividendų politikos pakeitimo įvykus IPO, kad ši politika taptų skaidresne ir darnesne.

Kita svarbi stebėtojų tarybos iniciatyva ir rekomendacija buvo susijusi su ilgalaikę skatinimo programa, kuria siekiama suderinti vadovų ir akcininkų ilgalaikius interesus bei pagal kurią pradėta įgyvendinti pagrindinių vadovų ilgalaikio skatinimo akcijų opcionais programa. Pastaroji iniciatyva buvo suderinta pagal viešai biržoje listinguojamų bendrovių geriausias valdymo praktikas.

### Padidintas nepriklausomumas

Paskutinis, bet ne mažiau svarbus dalykas – lapkritį stebėtojų tarybos narių skaičius padidintas iš penkių į septynis narius (penki iš jų yra nepriklausomi) prisijungus Judith Buss (Vokietija) ir Bent Christensen (Danija). Abu šie nariai į mūsų komandą įnešė neįkainojamos strateginės patirties atsinaujinančios energijos, elektros energijos gamybos ir energetikos paslaugų srityse įvairiose Europos šalyse. Su dideliu džiugesiu sveikinu Judith ir Bent prisijungus prie komandos ir manau, kad jie padės mums užtikrinti tolesnį pagrindinių strateginių tikslų įgyvendinimą, didinti jų veiksmingumą ir skaidrumą bei vykdyti sprendimų priėmimo ir įmonių valdymo priežiūrą.

### Baigiamosios pastabos

Nors dabartinės stebėtojų tarybos kadencija baigiasi 2021 m. rugpjūtį, tikimės, kad per likusį laikotarpį ir toliau aktyviai dalyvausime priimant svarbiausius Grupės strateginius sprendimus. Manome, kad Grupė yra labai gerai pasirėngusi toliau įgyvendinti sėkmingą darbą siekiant žaliosios energijos tikslų, taip pat priimant išmanius energetikos sprendimus žmonėms ir įmonėms tose šalyse, kuriose Grupė veikia.



Stebėtojų tarybos vardu,

**Darius Daubaras**

„Ignitis grupės“  
stebėtojų tarybos pirmininkas



## 4.2 Valdysenos modelis

### Grupės valdysenos struktūra

Patronuojančios bendrovės ir Grupės paskirtis suprantama kaip valstybės sektoriniuose strateginiuose dokumentuose ir juos įgyvendinančiuose dokumentuose nustatytų su Grupės veikla susijusių tikslų siekimas, užtikrinant socialiai atsakingą patronuojančios bendrovės ir Grupės ilgalaikę vertę didinimą ir tinkamą akcininkų investuoto kapitalo grąžą, subalansuojant pagrindinio akcininko (valstybės) interesus su kitų suinteresuotų šalių interesais ir lūkesčiais. Todėl patronuojančiai bendrovei yra svarbu užtikrinti efektyvią ir skaidrią veiklą.

Rengiant Grupės valdymo struktūrą ir modelį, buvo pritaikyta pažangiausia tarptautinė ir nacionalinė praktika, naudotasi EBPO skelbiamomis rekomendacijomis, atsižvelgta į „Nasdaq Vilnius“ biržoje listinguojamų bendrovių valdymo kodeksą, BICG (angl. *Baltic Institute of Corporate Governance*) rekomenduojamas valdymo gaires valstybės valdomoms įmonėms. Energetikos įmonių valdysenos modelis įdiegtas ir įgyvendintas pagal 2013 m. birželio 7 d. LR finansų ministerijos patvirtintas ir kelis kartus iš dalies keistas (naujausias pakeitimas įsigaliojo 2020 m. rugsėjo 7 d.) patronuojančios bendrovės korporatyvinio valdymo gaires (toliau – Valdysenos gairės) (su gairėmis susipažinti galima mūsų [svetainėje](#)).

Patronuojanti bendrovė pripažįsta gerosios valdysenos svarbą, todėl kiek įmanoma laikosi visų „Nasdaq Vilnius“ listinguojamų bendrovių Valdysenos kodekso nuostatų. Šis kodeksas, kuris skelbiamas „Nasdaq Vilnius“ svetainėje, pagrįstas principu „laikykis arba paaiškink“. Remdamasi Lietuvos Respublikos vertybinių popierių įstatymo 12 straipsnio 3 dalimi ir „Nasdaq Vilnius“ listinguojamų taisyklių 24.5. punktu, patronuojanti bendrovė kasmet atskleidžia kaip ji laikosi „Nasdaq Vilnius“ listinguojamų bendrovių valdysenos kodekso ir konkrečių jo nuostatų ar rekomendacijų metinėje ataskaitoje (šią ataskaitą galite rasti 1 priede).

Grupės valdysenos principai ir modelis skirti įvertinti ir suderinti suinteresuotųjų šalių interesus ir juos paversti pamatuojamais tikslais ir rodikliais.

### Pagrindiniai valdysenos principai:

- 1. Sudaromos prielaidos efektyviam korporatyviniams valdymui:** aplinka, kurioje veikia įmonių Grupė ar atskiros įmonės skatina skaidrią veiklą rinkoje, užtikrina valdymo, priežiūros ir valstybės vykdomo reguliavimo funkcijų atskyrimą.
- 2. Akcininkų akcijų suteikiamų teisių realizavimas:** korporatyvinio valdymo sistema užtikrina iš akcijų valdymo kylančių turtinių ir neturtinių teisių įgyvendinimo galimybes, tuo pačiu užtikrinant smulkiųjų akcininkų interesus. Pagrindinis patronuojančios bendrovės akcininkas siekia ir užtikrina, kad įmonių grupė veiktų vienodomis sąlygomis su kitais rinkos dalyviais, nesukuriant įmonių Grupei išskirtinių verslo sąlygų.
- 3. Suinteresuotų šalių vaidmuo:** korporatyvinio valdymo sistema pripažįsta suinteresuotų šalių lūkesčius ir teises, kylančius iš susitarimų ar teisinio reglamentavimo, taip pat skatina aktyvų bendradarbiavimą kuriant tvarią pridėtinę vertę.
- 4. Atvirumas ir skaidrumas:** korporatyvinio valdymo sistema užtikrina informacijos apie įmonių Grupę atskleidimą laiku ir tiksliai, pateikiant finansinę, veiklos, valdymo, taip pat kitą suinteresuotoms šalims žinotiną informaciją. Įmonių grupė siekia skaidrumo visose jos vykdomose veiklos srityse bei laikosi nulinės tolerancijos korupcijai ir įmonių Grupės veiklos atskyrimo nuo politinės įtakos principų.
- 5. Valdymo ir priežiūros organų atsakomybė ir atskaitomybė:** korporatyvinio valdymo sistema užtikrina, kad Grupės įmonių ar atskirų įmonių valdymo ir priežiūros organai tinkamai vykdo savo funkcijas ir yra atskaitingi akcininkams.

### „Ignitis grupė“ – 2019–2020 m. gerosios valdysenos indekso lyderė



Nuo 2012 m. Gerojo valdymo indekse patronuojančiai bendrovei suteikiamas aukščiausias įvertinimas ir ji yra pripažįstama kaip geriausiai valdoma valstybės valdoma įmonė. Valdymo koordinavimo centras nuo 2012 m. kasmet sudaro Valstybės valdomų įmonių gerojo valdymo indeksą, kurio tikslas – įvertinti ir pamatuoti, kaip kiekviena valstybės valdoma įmonė įgyvendina pagrindines gerosios valdysenos praktikas. Šiuo metu šis indeksas yra plačiausiai naudojamas kaip įrankis visų valstybės valdomų įmonių valdysenos kokybei įvertinti. 2019–2020 m. Valstybės valdomų įmonių gerosios valdysenos indekse patronuojanti bendrovė antrą kartą iš eilės pelnė aukščiausią įmanomą A+ įvertinimą bei buvo paskelbta valdysenos lyderė didelių įmonių kategorijoje. Bendrasis įvertinimas sudaromas atsižvelgus į tris vertinamų įmonių valdymo kriterijus – tai kolegialūs organai, strateginis planavimas ir įgyvendinimas bei skaidrumo standartai. Pirmųjų kriterijų vertinimas išliko aukščiausias, o skaidrumo kriterijaus vertinimas, palyginti su praėjusiais metais, pakilo nuo A iki A+.

Remiantis 2020 m. rugsėjo 17 d. nepriklausomos ASV ir įmonių valdymo reitingų, tyrimų bei analizės teikėjų lyderės „Sustainalytics“ ataskaita, Grupės bendras ASV rizikos vertinimo balas yra 26,5 („vidutinė rizika“), o valdysena įvertinta 1,9 („nedidelė rizika“) balo. Tuo tarpu 54,9 balais („tvirtas“) įvertintas valdymas reiškia stiprų klausimų, susijusių su ASV, valdymą.

## Valdysenos modelis

Savo veikloje patrunuojanti bendrovė vadovaujasi valdysenos sistema, skirta valdyti ir kontroliuoti Grupę kaip visumą, siekiant Grupei ir patrunuojančiai bendrovei bendrų tikslų. Patrunuojanti bendrovė įgyvendina Grupės valdyseną vykdydama patrunuojančiosios įmonės funkcijas, t. y. prisiimdama pareigą koordinuoti Grupės įmonių finansų, teisės, planavimo ir stebėsenos, žmogiškųjų išteklių, rizikos valdymo, audito, technologijų, komunikacijos ir kitas bendrąsias sritis. Grupės įmonių veikla šiose srityse remiasi tarpusavio susitarimu – bendradarbiavimu orientuojantis į bendro rezultato siekimą bei koordinuojama politikomis – bendromis nuostatomis ir normomis, kurios taikomos visoms Grupės įmonėms.

Patrunuojančios bendrovės valdymo struktūrą sudaro generalinis direktorius ir dviejų pakopų valdybos sistema, kurioje yra valdyba ir stebėtojų taryba. Generalinis direktorius atstovauja patrunuojančiai bendrovei visais klausimais ir, kartu su valdyba, yra atsakingas už patrunuojančios bendrovės valdymą. Tuo tarpu stebėtojų taryba yra organas, kuris prižiūri valdybos ir generalinio direktoriaus veiklą. Generalinis direktorius vadovauja kasdieniui patrunuojančios bendrovės veiklai ir turi teisę būti pagrindiniu patrunuojančios bendrovės atstovu.

Stebėtojų taryba yra patrunuojančios bendrovės įstatuose numatytas kolegialus priežiūros organas. Stebėtojų taryba veikia visos Grupės mastu ir, esant poreikiui, sprendžia klausimus, susijusius ne tik su patrunuojančios bendrovės, bet ir su jos patrunuojamųjų įmonių ar tų įmonių valdymo ar priežiūros organų veikla. Siekiant užtikrinti veiksmingą stebėtojų tarybos funkcijų ir pareigų vykdymą, ji sudaro trys komitetas: rizikos valdymo ir veiklos etikos priežiūros komitetą, audito komitetą ir skyrimo ir atlygio komitetą. Esant poreikiui gali būti *ad hoc* principu sudaromi ir kiti komitetai (pvz., specialiems klausimams spręsti, strateginiams projektams rengti, prižiūrėti ar koordinuoti ir pan.).

Patrunuojančios bendrovės valdymo ir priežiūros organai yra suformuoti ir veikia taip, kad būtų užtikrintas tinkamas Lietuvos Respublikos, kaip pagrindinės akcininkės, bei kitų suinteresuotųjų šalių atstovavimas ir valdymo bei priežiūros funkcijų atskyrimas.

## Bendrovės valdymo modelis





## Akcininkų teisės ir visuotiniai acnininkų susirinkimai

Patronuojančios bendrovės acnininkai savo teises įgyvendina per visuotinį susirinkimą. Visuotinis acnininkų susirinkimas yra aukščiausias patronuojančios bendrovės valdymo organas, kuris priima sprendimus remdamasis Lietuvos Respublikos acnininkų bendrovių įstatymu.

Kiekvienas acnininkas, įrašytas į patronuojančios bendrovės acnininkų registrą iki apskaitos dienos (penktoji darbo diena iki visuotinio acnininkų susirinkimo), turi teisę dalyvauti visuotiniame acnininkų susirinkime ir naudotis savo teise priimti sprendimus visuotinio acnininkų susirinkimo kompetencijai priklausančiais klausimais. Pranešimai apie visuotinio acnininkų susirinkimo šaukimą, taip pat visa reikalinga informacija, susirinkime sprendžiamų klausimų priedai ir visuotinio acnininkų susirinkimo sprendimai skelbiami patronuojančios bendrovės interneto svetainėje. Apie susirinkimus taip pat pranešama „Nasdaq Vilnius“ ir Londono vertybinių popierių biržoje pateikiant pranešimus atitinkamose pranešimų skelbimo sistemose.

### Akcininkų kompetencija

Patronuojančios bendrovės acnininkų kompetencija taip pat apima šias svarbiausias sritis:

- patronuojančios bendrovės stebėtojų tarybos narių rinkimą ir atšaukimą, atlygio nepriklausomiems stebėtojų tarybos nariams nustatymą;
- patronuojančios bendrovės įstatų keitimą;
- patronuojančios bendrovės metinių finansinių ataskaitų ir Grupės metinių konsoliduotųjų finansinių ataskaitų rinkinio, taip pat tarpinių finansinių ataskaitų rinkinio, sudaryto siekiant priimti sprendimą dėl dividendų už trumpesnį negu finansiniai metai laikotarpį skyrimo, tvirtinimą;
- pritarimą patronuojančios bendrovės metiniam pranešimui ir Grupės konsoliduotam metiniam pranešimui;
- sprendimo dėl pelno (nuostolių) paskirstymo ir dėl dividendų už trumpesnį negu finansiniai metai laikotarpį skyrimo priėmimą;
- sprendimo padidinti ir sumažinti patronuojančios bendrovės įstatinį kapitalą priėmimą;
- sprendimų dėl patronuojančios bendrovės restruktūrizavimo, pertvarkymo, reorganizavimo, likvidavimo priėmimą;
- pritarimą patronuojančios bendrovės valdybos sprendimams dėl patronuojančios bendrovės tapimo kitų juridinių asmenų steigėja, dalyve;
- pritarimą patronuojančios bendrovės valdybos sprendimams dėl svarbiausių sprendimų, susijusių su patronuojančios bendrovės įmonių Grupės strateginę ir svarbią reikšmę nacionaliniam saugumui turinčių įmonių, vykdančių gamybos, skirstymo, tiekimo veiklą energetikos sektoriuje, taip pat patronuojančios bendrovės tiesiogiai valdomų įmonių, vykdančių veiklą energijos gamybos sektoriuje, statusu.

## Akcininkų sprendimai

### Laikotarpis iki IPO

Iki 2020 m. spalio 5 d. vienintelė patronuojančios bendrovės acnininkė buvo Lietuvos Respublika, kurios teises ir pareigas įgyvendina Finansų ministerija. 2020 m. Finansų ministerija, kaip vienintelis acnininkas, priėmė šiuos sprendimus:

- 2020 m. kovo 26 d. buvo patvirtinti naujos redakcijos patronuojančios bendrovės įstatai, nustatantys, kad stebėtojų tarybą sudaro ne penki, bet septyni nariai;
- 2020 m. gegužės 8 d. patvirtintos audituotos patronuojančios bendrovės 2019 m. konsoliduotosios metinės finansinės ataskaitos ir konsoliduotasis metinis pranešimas, patronuojančios bendrovės 2019 m. pelno (nuostolių) paskirstymas;
- 2020 m. birželio 30 d. buvo priimtas sprendimas pertvarkyti UAB „Ignitis grupė“ į acninę bendrovę – AB „Ignitis grupė“;
- 2020 m. rugpjūčio 26 d. priimtas sprendimas pakeisti patronuojančios bendrovės išleistų acnių nominaliąją vertę ir skaičių. Remiantis šiuo sprendimu, patronuojančios bendrovės nominalioji vienos paprastosios vardinės acnijos vertė buvo pakeista iš 0,29 Eur į 22,33 Eur. Pakeitus nominaliąją vertę, patronuojančios bendrovės įstatinis kapitalas buvo padalytas į 54 283 757 paprastosias vardines acnijas;
- 2020 m. rugsėjo 15 d. priimtas sprendimas dėl šešių mėnesių laikotarpio, pasibaigusio 2020 m. birželio 30 d., 42 mln. Eur paskirstytino pelno skyrimo dividendams išmokėti. Taip pat buvo patvirtintos patronuojančios bendrovės šešių mėnesių tarpinės finansinės ataskaitos už 2020 m. birželio 30 d. pasibaigusį laikotarpį;
- 2020 m. rugsėjo 16 d. priimtas sprendimas padidinti įstatinį patronuojančios bendrovės kapitalą išleidžiant naujas acnijas ir įtraukiant paprastasias patronuojančios bendrovės acnijas į Oficialųjį „Nasdaq Vilnius“ prekybos sąrašą, o acnijas reprezentuojančius tarptautinius depozitoriumo pakvitavimus, – į Jungtinės Karalystės finansų priežiūros tarnybos oficialaus sąrašo standartinio įtraukimo segmentą;
- 2020 m. rugsėjo 16 d. patvirtintos patronuojančios bendrovės acnių suteikimo taisyklės;
- 2020 m. rugsėjo 18 d. patvirtintas naujai išleidžiamų acnių kainos intervalas ir pakeistas 2020 m. rugsėjo 16 d. sprendimas didinti įstatinį kapitalą.

### Laikotarpis po IPO

Užbaigus pirminį viešą acnių siūlymą ir padidinus patronuojančios bendrovės įstatinį kapitalą, 2020 m. lapkričio 12 d. buvo sušauktas vienas visuotinis bendrovės acnininkų susirinkimas, kurio metu buvo išrinkti du nepriklausomi stebėtojų tarybos nariai.

## Pagrindinis akcininkas

Pagrindinis patrunuojančios bendrovės akcininkas yra Lietuvos Respublika, kuriai priklauso 73,08 % patrunuojančios bendrovės akcijų. Lietuvos Respublikos finansų ministerija įgyvendina pagrindinio akcininko teises ir pareigas. Pagrindinis akcininkas kartu su kitais akcininkais priima svarbiausius sprendimus, susijusius su nuosavybės teisių ir pareigų įgyvendinimu. Akcijų valdymas vykdomas vadovaujantis Akcijų bendrovių įstatymu, kuriame nustatytos akcininko turinės bei neturtinės teisės ir pareigos, Valstybės turinių ir neturtinių teisių įgyvendinimo valstybės valdomose bendrovėse tvarkos aprašu, patvirtintu Lietuvos Respublikos Vyriausybės 2012 m. birželio 6 d. nutarimu Nr. 665 (toliau – Nuosavybės gairės), patrunuojančios bendrovės įstatais.

Patrunuojančios bendrovės korporatyvinio valdymo gairėse nurodyta, kad pagrindinis akcininkas naudojasi savo akcijomis suteikiamomis balsavimo teisėmis pagal savo kompetenciją ir deda visas pastangas, kad patrunuojanti bendrovė ir įmonių grupė galėtų savarankiškai vykdyti savo verslą, t. y. pagrindinis akcininkas:

- neturi imtis veiksmų, kurie galėtų trukdyti patrunuojančiai bendrovei ir įmonių grupei vykdyti savo veiklą savarankiškai;
- neturi daryti įtakos kasdieniam patrunuojančios bendrovės veiklos valdymui arba turėti ar įsigyti reikšmingą akcijų dalį vienoje ar keliuose pagrindinėse įmonių grupės dukterinėse bendrovėse;
- neturi imtis veiksmų, kurie galėtų pakenkti patrunuojančios bendrovės, kaip į biržos prekybos sąrašus įtrauktos bendrovės, statusui ar patrunuojančios bendrovės tinkamumui būti tokia bendrove, arba pagrįstai neleisti patrunuojančiai bendrovei laikytis teisės aktuose nustatytų įsipareigojimų ir reikalavimų, taikytinų į biržos prekybos sąrašus įtrauktoms bendrovėms;
- turi vykdyti visus sandorius ir užtikrinti santykius su įmonių grupės bendrovėmis rinkos sąlygomis (laikydamosi ištiestosios rankos principo) ir įprastomis komercinėmis sąlygomis;
- neturi balsuoti už pasiūlymą ir siūlyti sprendimo pakeisti patrunuojančios bendrovės įstatus, kuriuo būtų prieštaraujama patrunuojančios bendrovės veiklos savarankiškumo principui;
- turi balsuoti tokiu būdu, kuris užtikrintų, kad patrunuojančios bendrovės valdymas atitinka gerosios valdysenos principus, nustatytus Valdymo kodekse.

### Pagrindinio akcininko lūkesčiai

Vadovaujantis Nuosavybės gairėmis, valstybei atstovaujanti institucija ne rečiau kaip kas 4 metus parengia ir pateikia valstybės valdomai įmonei raštą dėl valstybės siekiamų tikslų valstybės valdomoje įmonėje ir keliamų jai lūkesčių. Atsižvelgiant į tai, 2018 m. balandžio 13 d. Finansų ministro įsakymu buvo patvirtintas (ir iš dalies pakeistas 2020 m. birželio 19 d. bei 2021 m. vasario 17 d.) raštas dėl valstybės lūkesčių, susijusių su Bendrovės įmonių grupės veikla (su akcininko lūkesčių raštu galima susipažinti mūsų [interneto svetainėje](#)).

Šiame laiške pagrindinis akcininkas nurodo šiuos lūkesčius dėl Grupės strateginių prioritetų:

- užtikrinti elektros energijos skirstomojo tinklo plėtrą ir patikimumo didinimą;
- užtikrinti patikimą ir lanksčią Lietuvos energetikos sistemą ir jos vystymą, prisidedant prie pokyčių energetikos sektoriuje įgyvendinimo Lietuvoje ir regione;
- plėsti žaliąją gamybą, prisidedant prie Lietuvos ir regioninių įsipareigojimų didinti elektros energijos gamybos iš atsinaujinančių energijos išteklių apimtį;
- vystyti inovatyvius sprendimus ir aktyviai ieškoti naujų pelningos veiklos plėtros galimybių.
- užtikrinti tvarią įmonių grupės veiklos plėtrą:
  - vadovautis aplinkosaugos, socialinės atsakomybės ir gerosios įmonių valdysenos praktikos principais (įskaitant valstybės valdomų įmonių veiklos skaidrumo kriterijus);
  - prisidėti prie Jungtinių Tautų darnaus vystymosi (toliau – Darnus vystymasis) tikslų įgyvendinimo, prioritetą skiriant Darnaus vystymosi tikslams, kuriems įmonių grupės veikla turi didžiausią įtaką;
  - nuosekliai mažinti išmetamųjų šiltnamio efektą sukeliančių dujų kiekį.

## 4.3 Stebėtojų taryba ir komitetai

### Stebėtojų tarbybos apžvalga

Stebėtojų taryba yra patrunuojančios bendrovės įstatuose numatytas kolegialus priežiūros organas. Stebėtojų tarybą renka visuotinis akcininkų susirinkimas ketverių metų kadencijai. Patrunuojančios bendrovės stebėtojų tarybą sudaro septyni nariai – du Finansų ministerijos atstovai ir penki nepriklausomi nariai. Pirmininką stebėtojų taryba renka iš savo narių. Toks stebėtojų tarybos formavimo modelis atitinka patrunuojančios bendrovės valdysenos principus. Nė vienas stebėtojų tarybos narys nedalyvauja patrunuojančios bendrovės ar jos patrunuojamųjų įmonių kapitale.

Pagrindinės stebėtojų tarybos funkcijos ir atsakomybė apima šias sritis:

- patrunuojančios bendrovės ir Grupės įmonių veiklos strategijos svarstymas ir tvirtinimas;
- informacijos apie veiklos strategijos įgyvendinimą analizė ir vertinimas, šios informacijos pateikimas eiliniam visuotiniam akcininkų susirinkimui;
- valdybos narių rinkimas ir jų atšaukimas;
- valdybos ir generalinio direktoriaus veiklos priežiūra;
- atsiliepimų dėl finansinių ataskaitų rinkinio, pelno (nuostolių) paskirstymo, metinio pranešimo visuotiniam akcininkų susirinkimui teikimas;
- remiantis patrunuojančios bendrovės audito komiteto išvadomis, teikti nuomonę dėl tam tikrų patrunuojančios sandorių, kuriuos planuojama sudaryti su susijusia šalimi.

Stebėtojų taryba taip pat nagrinėja kitus savo kompetencijai priklausančius klausimus, kurie nurodyti patrunuojančios bendrovės įstatuose ir Akcininkų bendrovių įstatyme.

Stebėtojų taryba veikia visos Grupės mastu, t. y., esant poreikiui joje yra svarstomi klausimai, susiję ne tik su patrunuojančios, bet ir su jos dukterinių įmonių ar tų įmonių valdymo ar priežiūros organų veikla.

Šiuo metu veikiančios stebėtojų tarybos kadencija yra nuo 2017 m. rugpjūčio 30 d. iki 2021 m. rugpjūčio 29 d. 2020 m. lapkričio 12 d. buvo išrinkti du papildomi nepriklausomi nariai – Judith Buss ir Bent Christensen.

GRI 102-24 GRI 102-25 GRI 102-26 GRI 102-31

#### Stebėtojų tarybos veikla per ataskaitinį laikotarpį

2020 metais iš viso įvyko 24 patrunuojančios bendrovės stebėtojų tarybos posėdžiai. Toliau pateiktoje lentelėje apžvelgtas dalyvavimas posėdžiuose.

Stebėtojų tarybos veikla 2020 metais apėmė šias pagrindines sritis:

- patrunuojančios bendrovės IPO proceso priežiūra;
- kandidatų į Grupės įmonių valdymo ir priežiūros organų narių pareigas, vertinimas (t. y. „Ignitis Polska“, „Transporto valdymas“, Kauno kogeneracinė jėgainė, „Ignitis grupės paslaugų centras“, „Ignitis gamyba“);
- pasiūlymų teikimas dėl patrunuojančios bendrovės veiklos organizavimo, veiklos plano, tikslų, finansinės būklės ir rezultatų bei tvarumo aspektų;
- klausimai, susiję su Grupės įmonių atlygio sistema, įskaitant vadovų ilgalaikio skatinimo akcijų opcionais programą;
- klausimai, susiję su svarbiausiais Grupės įmonių investiciniais projektais;
- klausimai, susiję su patrunuojančios bendrovės stebėtojų tarybos bei jos komitetų veiklos organizavimu ir veikla.

#### Informacija apie narius per ataskaitinį laikotarpį priskaičiuotą atlygį

Patrunuojančios bendrovės įstatai numato, jog nepriklausomiems stebėtojų tarybos nariams visuotinio akcininkų susirinkimo sprendimu gali būti mokamas atlygis už veiklą stebėtojų taryboje. Stebėtojų tarybos narių sutarčių dėl veiklos stebėtojų taryboje sąlygas, įskaitant atlygio nepriklausomiems stebėtojų tarybos nariams nustatymą, nustato visuotinis akcininkų susirinkimas.

Detalesnė informacija apie per ataskaitinį laikotarpį nepriklausomiems stebėtojų tarybos nariams išmokėtą atlygį, pateikta Atlygio ataskaitoje (toliau).

#### Informacija apie narių atrankos kriterijus

Stebėtojų tarybos narių atranką inicijuoja ir vykdo Finansų ministerija vadovaudamasi Lietuvos Respublikos Vyriausybės 2015 m. birželio 17 d. nutarimu Nr. 631 patvirtintu Kandidatų į valstybės ar savivaldybės įmonės, valstybės ar savivaldybės valdomos bendrovės ar jos dukterinės bendrovės kolegialų priežiūros ar valdymo organą atrankos aprašu. Remiantis šiuo nutarimu, stebėtojų tarybos nariai privalo turėti įvairių kompetencijų. Visi nariai privalo turėti bent vieną iš šių kompetencijų: finansų (finansų valdymo, finansų analizės ar audito) srityje, strateginio planavimo ir valdymo srityje, ūkio šakos, kurioje veikia patrunuojanti bendrovė (t. y. energetikos sektorių) srityje ir kitose srityse (teisė, valdymas, personalo valdymas).

Sprendimą dėl stebėtojų tarybos nario išrinkimo priima visuotinis akcininkų susirinkimas.

#### Interesų konfliktų valdymas

Remiantis patrunuojančios bendrovės įstatais, kiekvienas kandidatas į stebėtojų tarybos narius privalo pateikti visuotiniam akcininkų susirinkimui rašytinį sutikimą kandidatuoti į stebėtojų tarybos narius ir kandidato interesų deklaraciją, joje nurodydamas visas aplinkybes, dėl kurių galėtų kilti kandidato ir patrunuojančios bendrovės interesų konfliktas. Atsiradus naujoms aplinkybėms, dėl kurių galėtų kilti stebėtojų tarybos nario ir patrunuojančios bendrovės interesų konfliktas, stebėtojų tarybos narys apie tokias naujas aplinkybes privalo nedelsiant raštu informuoti stebėtojų tarybą ir akcininkus. Stebėtojų tarybos narys privalo nusišalinti nuo klausimo, kurio rengimas, svarstymas ir/ar sprendimas šiuo klausimu gali sukelti stebėtojų tarybos nario ir patrunuojančios bendrovės ir (arba) Grupės įmonių interesų konfliktą, įskaitant, bet neapsiribojant, negali dalyvauti priimant sprendimus šiuo klausimu ar kitaip paveikti sprendimus, kurie gali sukelti ar sukelti interesų konfliktus. Jei paaiškėja, kad yra interesų konfliktas, bet stebėtojų tarybos narys nusišalina, stebėtojų taryba turi atsižvelgti į motyvus ir (arba) aplinkybes, galinčias sukelti interesų konfliktą, ir priimti sprendimą dėl stebėtojų tarybos nario nušalinimo.

## Stebėtojų tarybos nariai

**Darius Daubaras**

Pirmininkas nuo 2017-08-30  
Nepriklausomas narys  
Išrinktas 2017 m.  
Kadencijos laikotarpio pabaiga: 2021-08-29  
Narystė komitete: **R**

**Patirtis**

D. Daubaras yra patyręs finansų specialistas, turintis daugiau nei 20 metų tarptautinės patirties investicinės bankininkystės, privataus kapitalo ir įmonių finansų srityse, įgytose dirbant tokiose aukščiausio lygio organizacijose kaip „JP Morgan“, „Credit Suisse“, „BNP Paribas“ ir Citigroup“. Jis teikė konsultacijas ir koordinavo įvairius strateginius sandorius, tokius kaip susijungimai ir įsigijimai, privataus kapitalo investavimas, nuosavo kapitalo pritraukimas, skolų finansavimas ir privatizavimas visame pasaulyje, įskaitant Šiaurės Ameriką, Europą, Aziją ir Artimuosius Rytus. Be to, viešai kotiruojamame investiciniame patikos fonde „Tau Capital Plc“ (įtrauktas į Londono AIM sąrašą ir valdomas „Spencer House Capital Management LLP“) D. Daubaras ėjo privataus kapitalo sandorių ir specialiųjų situacijų padalinio vadovo pareigas.

**Išsilavinimas**

Kembridžo Universitetas – Tarptautinių santykių magistro laipsnis; Pensilvanijos universiteto Vartono verslo mokykla – Verslo administravimo magistro laipsnis finansų ir verslo valdymo srityje; Denverio universitetas – Verslo administravimo bakalauro laipsnis (Summa Cum Laude) finansų ir vadybos srityje.

**Kitos darbovietės, pareigos**

Finansų strategijos ir vystymo departamento (atskaitingo Iždo departamentui) Finansinių konsultacijų skyriaus vadovas, „Saudi Aramco“ Susijungimų ir įsigijimų bei strateginių projektų vadovas; Valstybės investicijų valdymo agentūros stebėtojų tarybos (nepriklausomas) narys (nuo 2020-07-23).

**Turimų patronuojančios bendrovės akcijų skaičius**  
Neturi.

GRI 102-23

**Judith Buss**

Narė nuo 2020-11-12  
Nepriklausoma narė  
Išrinkta: 2020 m.  
Kadencijos laikotarpio pabaiga: 2021-08-29  
Narystė komitete: nėra

**Patirtis**

Judith Buss daugiau nei 20 metų užėmė vadovaujančias pozicijas pasaulinėse energetikos sektoriaus įmonėse, yra dirbusi Vokietijos, Norvegijos ir Didžiosios Britanijos kompanijose. Ji taip pat turi didelės įmonių finansų valdymo patirties, koordinuoja stambius tarptautinius susijungimo ir įsigijimo sandorius bei dalyvauja derybose dėl jų, padeda įgyvendinti integravimo procesus bei organizacinių ir kultūrinių pokyčių procesus. Nuo 2000 iki 2019 m. įvairias pozicijas užėmė bendrovėje E.ON., paskutinė – Klimato ir atsinaujinančių šaltinių padalinio finansų vadovė.

**Išsilavinimas**

Augsburgo universitetas – Verslo administravimo magistro laipsnis finansų ir kontrolės srityje.

**Kitos darbovietės, pareigos**

Neturi.

**Turimų patronuojančios bendrovės akcijų skaičius**  
Neturi.

**Daiva Lubinskaitė-Trainauskienė**

Narė nuo 2017-08-30  
Nepriklausoma narė  
Išrinkta: 2017 m.  
Kadencijos laikotarpio pabaiga: 2021-08-29  
Narystė komitete: **N**

**Patirtis**

D. L. Trainauskienė turi daugiau nei 20 metų personalo ir administracinių paslaugų valdymo patirtį. Ji turi daugiau nei 10 metų organizacinių konsultavimo, darbdavių prekių ženklų kūrimo, talentų pritraukimo ir atrankos, darbuotojų ugdymo, nuomonės tyrimų patirtį.

**Išsilavinimas**

ISM Vadybos ir ekonomikos universitetas – magistro laipsnis; Vilniaus universitetas – Ryšių su visuomene profesinės studijos; Vilniaus universitetas – Filologijos magistro laipsnis.

**Kitos darbovietės, pareigos**

UAB „Thermo Fisher Scientific Baltics“ administracijos vadovė.

**Turimų patronuojančios bendrovės akcijų skaičius**  
Neturi.

**Bent Christensen**

Narys nuo 2020-11-12  
Nepriklausomas narys  
Išrinktas: 2020 m.  
Kadencijos laikotarpio pabaiga: 2021-08-29  
Narystė komitete: nėra

**Patirtis**

B. Christensen energetikos sektoriuje dirba daugiau nei 35 metus ir eina vadovaujančias pareigas įvairiose tarptautinėse bendrovėse, tokiose kaip „Siemens“ ir „Orsted“, be to, prisidėjo prie šių bendrovių augimo ir tapimo pasaulyje pirmaujančiomis atsinaujinančių šaltinių bendrovėmis. B. Christensen savo darbe susidūrė su beveik visais energijos šaltiniais ir buvo atsakingas už kelių jūrinių ir sausumos vėjo jėgainių parkų bei šiluminių elektrinių plėtrą ir statybas.

**Išsilavinimas**

Pietų Danijos universitetas – elektronikos inžinerijos bakalauras; Horseno universitetas – inžinerijos verslo administravimo studijos; IMD verslo mokykla – verslo plėtros ir lyderystės programa; „Siemens“ – lyderystės įgūdžių tobulinimo programa.

**Kitos darbovietės, pareigos**

„Christensen Management Consulting“ ApS generalinis direktorius ir savininkas.

**Turimų patronuojančios bendrovės akcijų skaičius**  
Neturi.

**A** Audito komitetas**N** Skyrimo ir atlygio komitetas**R** Rizikos valdymo ir veiklos etikos priežiūros komitetas



### Andrius Pranckevičius

Narys nuo 2017-12-22  
Nepriklausomas narys  
Išrinktas: 2017 m.  
Kadencijos laikotarpio pabaiga: 2021-08-29  
Narystė komitete: (R)

#### Patirtis

A. Pranckevičius turi daugiau kaip 15 metų vadovavimo patirtį. Jam teko eiti įvairias vadovaujančias pareigas vienoje didžiausių Baltijos šalyse žemės ūkio verslo įmonių grupių – AB „Linus Agro Group“. Kaip vadovas, A. Pranckevičius buvo atsakingas už grupės žemės ūkio ir paukštinkystės įmonių veiklos kontrolę, jų strategijos formavimą ir įgyvendinimą bei ES lėšų pritraukimą.

#### Išsilavinimas

Kauno technologijos universitetas – Verslo administravimo bakalauro laipsnis ir Marketingo vadybos magistro laipsnis; Harvardo verslo mokykla – Lyderystės mokslų programa.

#### Kitos darbovietės, pareigos

AB „Linus Agro Group“ generalinio direktoriaus pavaduotojas ir valdybos narys, PF „Kekava“ generalinis direktorius ir valdybos pirmininkas, AB „Linus Agro“ valdybos narys, UAB „Linus Agro konsultacijos“ valdybos pirmininkas, SIA „Lielzeltīni“, SIA „Broileks“ ir SIA „Cerova“ valdybos pirmininkas, ŽŪB „Živista“ akcininkas.

**Turimų patronuojančios bendrovės akcijų skaičius**  
Neturi.



### Daiva Kamarauskienė

Narė nuo 2017-08-30  
Pagrindinio akcininko atstovė  
Išrinkta: 2017 m.  
Kadencijos laikotarpio pabaiga: 2021-08-29  
Narystė komitete: (N)

#### Patirtis

Valstybės tarnyboje D. Kamarauskienė išdirbo daugiau kaip 20 metų ir įgijo vadovavimo patirties. Ji ėjo įvairias vadovaujančias pareigas Lietuvos Respublikos finansų ministerijoje, įskaitant Valstybės skolos valdymo departamento direktorės, Valstybės išdėd departamento direktoriaus pavaduotojos ir Biudžeto departamento direktorės pareigas.

#### Išsilavinimas

Vilniaus universiteto Ekonomikos fakultetas – magistro laipsnis; „Baltic Institute of Corporate Governance“ – valdybos nario mokymai (sertifikatas).

#### Kitos darbovietės, pareigos

LR finansų ministerijos Biudžeto departamento direktorė.

**Turimų patronuojančios bendrovės akcijų skaičius**  
Neturi.



### Aušra Vičkačkienė

Narė nuo 2017-08-30  
Pagrindinio akcininko atstovė  
Išrinktas: 2017 m.  
Kadencijos laikotarpio pabaiga: 2021-08-29  
Narystė komitete: (A) (N)

#### Patirtis

A. Vičkačkienė valstybės tarnyboje dirba daugiau kaip 20 metų. Pastaruosius 13 metų ji buvo Finansų ministerijos Valstybės turto valdymo departamento direktorė, anksčiau vadovavo ministerijos Finansų rinkų politikos departamento Finansinių paslaugų skyriui ir Paskolų ir garantijų priežiūros skyriui. Be to, A. Vičkačkienė buvo išrinkta įvairių valstybės valdomų įmonių valdybos nare: UAB „Būsto paskolų draudimas“, VĮ „Turto bankas“ ir UAB „Viešųjų investicijų plėtros agentūra“. Pastarąjį įmonėje ji buvo išrinkta valdybos pirmininke.

#### Išsilavinimas

Vilniaus universitetas – Vadybos ir verslo administravimo magistro laipsnis; Vilniaus universitetas – Vadybos ir verslo administravimo bakalauro laipsnis.

#### Kitos darbovietės, pareigos

LR Finansų ministerijos Valstybės turto valdymo departamento direktorė; „Valstybės investicijų valdymo agentūra“ stebėtojų tarybos narė (nuo 2020-10-21).

**Turimų patronuojančios bendrovės akcijų skaičius**  
Neturi.

71 %

Nepriklausomumas,  
įskaitant pirmininką

98 %

Dalyvavimas  
2020 m. posėdžiuose

Žr. 61 psl.



## Stebėtojų tarybos komitetai

Efektyviam savo funkcijų ir pareigų vykdymui patrunuojančios bendrovės stebėtojų taryba sudaro komitetus. Stebėtojų tarybos komitetai pagal kompetenciją savo išvadas, nuomones bei siūlymus teikia patrunuojančios bendrovės stebėtojų tarybai. Komitetą turi sudaryti ne mažiau kaip trys nariai, iš kurių ne mažiau kaip vienas narys yra stebėtojų tarybos narys ir ne mažiau kaip 1/3 narių – nepriklausomi, išskyrus Audito komitetą, kuriame turi būti siekiama, kad ne mažiau kaip 2/3 narių būtų nepriklausomi. Komitetų nariai renkami ketverių metų kadencijai.

- **Audito komitetas** yra atsakingas už objektyvių ir nešališkų išvadų ar siūlymų dėl audito, sandorių su susijusiomis šalimis, kaip tai numatyta Lietuvos Respublikos akcinių bendrovių įstatyme, ir vidaus kontrolės sistemos įmonių grupėje veikimo teikimą stebėtojų tarybai.
- **Rizikos valdymo ir veiklos etikos priežiūros komitetas** yra atsakingas už išvadų ar pasiūlymų dėl valdymo ir kontrolės sistemos įmonių grupėje veikimo ir (arba) svarbiausių rizikos faktorių bei rizikos valdymo priemonių įgyvendinimo būklės teikimą stebėtojų tarybai; už veiklos etikos laikymosi, kyšininkavimo ir korupcijos rizikos sistemos priežiūrą ir rekomendacijų teikimą stebėtojų tarybai.
- **Skyrimo ir atlygio komitetas** yra atsakingas už išvadų ar siūlymų dėl grupės įmonių valdymo ir priežiūros organų narių skyrimo, atšaukimo ar skatinimo klausimų teikimą stebėtojų tarybai, taip pat už valdybos ir jos narių veiklos vertinimą ir atitinkamos nuomonės teikimą. Komiteto funkcijos taip pat apima bendros atlygio politikos formavimą įmonių grupėje, atlygio dydžio ir sudėties nustatymą, skatinimo principus ir kt.

Esant poreikiui gali būti *ad hoc* principu sudaromi ir kiti komitetai (pvz., specialiems klausimams spręsti, strateginiams projektams rengti, prižiūrėti ar koordinuoti ir pan.). Ataskaitos paskelbimo dieną patrunuojančioje bendrovėje veikia rizikos valdymo ir veiklos etikos priežiūros, audito, skyrimo ir atlygio komitetai. Be to, stebėtojų tarybos sprendimu iš Bendrovės akcininko atstovų, stebėtojų tarybos ir valdybos narių yra sudaryta Bendrovės pirminio viešo akcijų siūlymo įgyvendinimo priežiūros grupė (angl. *Steering Committee*). Ji baigė savo darbą pasibaigus patrunuojančios bendrovės IPO procesui.

Toliau pranešime pateikiama informacija apie komitetų sudėtį, jų narių išsilavinimą, patirtį ir darbo vietą metinių finansinių ataskaitų paskelbimo datą. Per ataskaitinį laikotarpį komitetų sudėtis nesikeitė. Nė vienas komiteto narys neturi Grupės įmonių akcijų.

### Stebėtojų tarybos ir jos komitetų narių dalyvavimo posėdžiuose apžvalga

Narys	Stebėtojų taryba	Audito komitetas	Skyrimo ir atlygio komitetas	Rizikos valdymo ir veiklos etikos priežiūros komitetas
Darius Daubaras	24/24	-	-	8/8
Andrius Pranckevičius	22/24	-	-	8/8
Aušra Vičkačkienė	24/24	14/15	16/16	-
Daiva Kamarauskienė	24/24	-	16/16	-
Daiva Lubinskaitė-Trainauskienė	23/24	-	16/16	-
Judith Buss**	4/4*	-	-	-
Bent Christensen**	4/4*	-	-	-
Irena Petruškevičienė	-	15/15	-	-
Danielius Merkinas	-	15/15	-	-
Šarūnas Radavičius	-	15/15	-	-
Ingrida Muckutė	-	15/15	-	-
Lėda Turai-Petrauskienė	-	-	16/16	-
Šarūnas Rameikis	-	-	-	8/8

\* Skaičiai rodo, kokiame skaičiuje iš visų 2020 m. organizuotų posėdžių nariai dalyvavo.

\*\* Stebėtojų tarybos nariais išrinkti ir pareigas ėjo nuo 2020 m. lapkričio 12 d.

## Audito komiteto apžvalga

Igyvendindamas funkcijas, nustatytas patronuojančios bendrovės stebėtojų tarybos Audito komiteto nuostatuose (nuostatus galima rasti mūsų svetainėje), 2020 m. Bendrovės audito komitetas surengė 15 posėdžių. Audito komiteto veikla 2020 metais apėmė šias pagrindines sritis:

### Finansinė atskaitomybė

- Aptarė ir atnaujino patronuojančios bendrovės apskaitos politiką.
- Stebėjo Grupės įmonių finansinių ataskaitų rengimo procesą.
- Prižiūrėjo pasirengimo pateikti finansines ataskaitas Europos bendru elektroniniu formatu (angl. *European Single Electronic Format, ESEF*) procesą.

### Išorės auditas

- Stebėjo auditorių ar audito įmonių nepriklausomumą ir objektyvumą.
- Peržiūrėjo 2020 m. išorės audito strategiją, prioritetines audito sritis, apimtį ir reikšmingumą.
- Periodiškai vertino audito įmonės pateikiamą informaciją apie išorės audito pažangą.
- Aptarė audito įmonės pateiktas ataskaitas apie Grupės viešojo intereso įmones.
- Apsvarstė audito įmonės prašymus dalyvauti ne audito paslaugų pirkimo procese ir teikti pasiūlymus.

### Vidaus auditas

- Aptarė patronuojančios bendrovės vidaus audito funkcijos nepriklausomo išorės vertinimo ataskaitą, t. y. jos atitiktį tarptautiniams vidaus audito profesinės praktikos standartams.
- Peržiūrėjo ir patvirtino 2020 m. vidaus audito planą.
- Aptarė patronuojančios bendrovės vidaus audito funkcijos atliktų vidaus audito užduočių ataskaitas, įskaitant atnaujintą 2019 m. vidaus audito plano įvykdymą ir padarytą pažangą įgyvendinant 2020 m. vidaus audito planą.
- Stebėjo, kaip įgyvendinamos priemonės, kurių imtasi remiantis vidaus audito funkcijos ataskaitomis.
- Aptarė kelias atrinktas vidaus audito funkcijos ataskaitas.

### Vidaus kontrolė ir rizikos valdymas

- Įvertino galimą koronaviruso poveikį Grupei.
- Peržiūrėjo Grupės atlikto vidaus kontrolės sistemos vertinimo rezultatus.
- Peržiūrėjo periodiškai teikiamas Grupės finansinių rezultatų ataskaitas.
- Peržiūrėjo patronuojančios bendrovės investicijų į rizikos kapitalo fondus rezultatų ataskaitas.

### Valdymas

- Aptarė Grupės strategiją su patronuojančios bendrovės generaliniu direktoriumi.
- Teikė nuomones Grupės įmonėms, kurios akcijomis leista prekiauti reguliuojamoje rinkoje, dėl 6 susijusių šalių sandorių sudarymo pagal Lietuvos Respublikos akcinių bendrovių įstatymo 372 straipsnį.
- Stebėjo, kaip įgyvendinamas standartas ISO 37001 „Antikorupcinės vadybos sistemos“.
- Aptarė teisinius ginčus, kuriuose dalyvauja Grupės įmonės.
- Pateikė pusės metų Audito komiteto ataskaitas apie 2019–2020 m. Grupės viešojo intereso įmonių stebėtojų tarybų veiklą.
- Peržiūrėjo ir pateikė patronuojančios bendrovės stebėtojų tarybai tvirtinti Audito komiteto nuostatus.

Audito komitetas pareiškia, kad 2020 metais nebuvo jokių Audito komiteto veiklą ribojančių veiksnių ir savo funkcijoms vykdyti Audito komitetas gavo iš Grupės visą reikalingą informaciją. 2020 metais Audito komitetas neužfiksavo jokių reikšmingų pastebėjimų, turinčių neigiamą įtaką patronuojančios bendrovės veiklai, apie kuriuos nebūtų informuota patronuojančios bendrovės stebėtojų taryba.

### Papildomi svarbūs 2021 m. darbai

- Stebės vidaus ir išorės audito rekomendacijų įgyvendinimą.
- Stebės tolesnį apskaitos politikos vadovo tobulinimo procesą.

Audito komiteto vardu



**Irena Petruškevičienė**  
„Ignitis grupės“ audito komiteto pirmininkė

## Audito komiteto nariai



### Irena Petruškevičienė

Pirmininkė nuo 2017-10-13  
Nepriklausoma narė  
Kadencijos laikotarpio pabaiga: 2021-10-12

#### Patirtis

Dirbdama Lietuvos ir užsienio organizacijose I. Petruškevičienė įgijo daugiau kaip 25 metų audito patirties. 10 metų ji dirbo audito ir konsultavimo įmonėje „PricewaterhouseCoopers“, ėjo ISM Vadybos ir ekonomikos universiteto Finansų strategijos ir valdymo programos vadovės pareigas. Taip pat daugybę metų ji dirbo tarptautinėse institucijose, įskaitant Europos Audito Rūmus, Europos Komisiją ir JT Pasaulio maisto programą. Ji yra Lietuvos auditorių rūmų ir Licencijuotų apskaitininkų asociacijos (ACCA) narė. 2014 metais ji buvo pirmą kartą išrinkta Bendrovės audito komiteto nare.

#### Išsilavinimas

Vilniaus universitetas – Ekonomisto diplomas.

#### Kitos darbovietės, pareigos

AB „Lietuvos geležinkeliai“ audito komiteto narė, UAB „Maxima grupė“ audito komiteto pirmininkė, Europos stabilumo mechanizmo auditorių valdybos narė.

#### Turimų Bendrovės akcijų skaičius

Neturi.



### Danielius Merkinas

Narys nuo 2017-10-13  
Nepriklausomas narys  
Kadencijos laikotarpio pabaiga: 2021-10-12

#### Patirtis

D. Merkinas per daugiau kaip 20 metų darbo logistikos sektoriuje sukaupė patirties įvairiose lyderio pozicijose. Jis taip pat yra atestuotas vidaus auditorius, be to dirbo auditoriumi audito ir konsultavimo įmonėje „Ernst & Young“. Valstybės valdomoje įmonėje AB „Lietuvos paštas“ D. Merkinas valdybos nario pareigas ėjo iki 2019 m. spalio.

#### Išsilavinimas

Vilniaus universitetas – Vadybos ir verslo administravimo magistro laipsnis; Deventerio aukštoji mokykla (Nyderlandai) – Tarptautinio marketingo bakalauro laipsnis; Liungbia verslo aukštoji mokykla – Rinkos ekonomikos diplomas; Vidaus auditorių institutas (angl. *Institute of Internal Auditors, IIA*) – atestuoto vidaus auditoriaus pažymėjimas.

#### Kitos darbovietės, pareigos

UAB „NNL Termo“, generalinis direktorius, valdybos pirmininkas; UAB „NNL LT“, valdybos pirmininkas; UAB „Nordnet“ finansų vadovas, UAB „Litcargo“, valdybos pirmininkas.

#### Turimų Bendrovės akcijų skaičius

Neturi.



### Šarūnas Radavičius

Narys nuo 2018-03-23  
Nepriklausomas narys  
Kadencijos laikotarpio pabaiga: 2021-10-12

#### Patirtis

Š. Radavičius yra finansų srities profesionalas, įgijęs daugiau kaip 20 metų apskaitos, audito ir finansų valdymo patirties. Jis yra sertifikuotas buhalteris profesionalas ir auditorius, ėjęs UAB „Rödl & Partner“ audito skyriaus vadovo pareigas daugiau kaip 15 metų (iki 2019 m. rugpjūčio). Š. Radavičius taip pat turi dėstytojų patirties, įgytos vedant vidinius mokymus (apskaitos ir audito temomis) Lietuvoje, Vokietijoje ir Rusijoje.

#### Išsilavinimas

Vilniaus universitetas – Audito ir apskaitos magistro laipsnis.

#### Kitos darbovietės, pareigos

MB „Saluma“ savininkas, AB „Lietuvos radijo ir televizijos centras“ audito komiteto narys.

#### Turimų Bendrovės akcijų skaičius

Neturi.



### Ingrida Muckutė

Narė nuo 2018-03-23  
Pagrindinio akcininko atstovė  
Kadencijos laikotarpio pabaiga: 2021-10-12

#### Patirtis

I. Muckutė yra apskaitos ir audito specialistė, turinti daugiau kaip 15 metų darbo viešajame sektoriuje patirties. Dirbdama Finansų ministerijoje, ji inicijavo viešojo sektoriaus buhalterinės apskaitos reformą, dalyvavo visuose jos įgyvendinimo etapuose: nuo koncepcinio dokumento parengimo ir Viešojo sektoriaus atskaitomybės įstatymo priėmimo iki viešojo sektoriaus buhalterijų mokymo programų įgyvendinimo. I. Muckutė taip pat audito įmonėje „Andersen“ (vėliau tapusia „Ernst&Young“) vyr. konsultante, taip pat UAB „Konica Minolta Baltia“ finansų kontroliere.

#### Išsilavinimas

Vilniaus universitetas – Finansų, apskaitos ir bankininkystės magistro laipsnis; Vilniaus universitetas – Vadybos ir verslo administravimo bakalauro laipsnis; Upsala universitetas – Finansų valdymo programa.

#### Kitos darbovietės, pareigos

Lietuvos Respublikos finansų ministerijos Atskaitomybės, audito, turto vertinimo ir nemokumo politikos departamento direktorė.

#### Turimų Bendrovės akcijų skaičius

Neturi.



### Aušra Vičkačienė

Narė nuo 2017-10-13  
Pagrindinio akcininko atstovė  
Kadencijos laikotarpio pabaiga: 2021-10-12

#### Stebėtojų tarybos narė

Žr. 60 psl.

Nuo 2015 m. sausio 5 d. įmonių Grupėje veikia centralizuota vidaus audito funkcija. Šis sprendimas padeda užtikrinti vidaus audito veiklos nepriklausomumą ir objektyvumą, vieningą metodiką ir atskaitomybę, taip pat – racionaliau paskirstyti turimus audito išteklius ir kompetencijas.

Audito komitetas yra atsakingas už patrunuojančios bendrovės ir Grupės įmonių finansinių ataskaitų rengimo proceso stebėseną, ypatingą dėmesį skiriant naudojamų apskaitos metodų tinkamumui ir nuoseklumui. Be to, jis yra atsakingas už patrunuojančios bendrovės ir Grupės įmonių vidaus kontrolės ir rizikos valdymo sistemų stebėseną, šių sistemų poreikio ir tinkamumo analizę bei esamų vidaus kontrolės valdymo sistemų peržiūrą.

Nė vienas Audito komiteto narys neturi Grupės įmonių akcijų.

Šiuo metu veikiančio Audito komiteto kadencija yra iki 2021 m. spalio 12 d.



#### Pagrindinės Audito komiteto funkcijos:

##### Finansinė atskaitomybė

- Stebėti Bendrovės ir Grupės įmonių finansinių ataskaitų rengimo procesą, ypatingą dėmesį skiriant naudojamų apskaitos metodų tinkamumui ir nuoseklumui.

##### Vidaus auditas

- Stebėti Bendrovės ir Grupės įmonių vidaus audito funkcijos veiksmingumą, teikti stebėtojų tarybai rekomendacijas dėl Bendrovės Vidaus audito tarnybos vadovo pasirinkimo, skyrimo, ir atleidimo, koordinuoti ir periodiškai vertinti Bendrovės Vidaus audito tarnybos darbą, aptarti patikrinimų rezultatus, kaip šalinami rasti trūkumai, įgyvendinami vidaus audito planai.
- Tvirtinti Bendrovės Vidaus audito tarnybos nuostatus, vidaus audito planą.

##### Išorės auditas

- Stebėti auditorių ar audito įmonių nepriklausomumą ir objektyvumą, teikti rekomendacijas dėl pasirenkamos audito įmonės.

##### Vidaus kontrolė ir rizikos valdymas

- Teikti nuomonę Grupės įmonėms, kurių akcijomis prekiaujama reguliuojamoje rinkoje, dėl sandorių su susijusia šalimi, kaip tai numatyta Lietuvos Respublikos acinių bendrovių įstatymo 372 str. 5 d.
- Stebėti ar Bendrovės ir Grupės įmonių veikla atitinka Lietuvos Respublikos įstatymus, kitus teisės aktus, įstatus ir veiklos strategiją.

##### Valdymas

- Vertinti ir analizuoti kitus klausimus, stebėtojų tarybos sprendimu priskirtas Komiteto kompetencijai.
- Vykdyti kitas Lietuvos Respublikos teisės aktuose bei į vertybinių popierių biržos „Nasdaq Vilnius“ sąrašus įtrauktų bendrovių valdymo kodekse numatytas funkcijas, susijusias su Komiteto funkcijomis.

## Skyrimo ir atlygio komitetas

Skyrimo ir atlygio komitetas yra atsakingas už išvadų ar siūlymų teikimą stebėtojų tarybai dėl patrunuojančios bendrovės valdybos narių ir jos patrunuojamųjų įmonių stebėtojų tarybos narių ir valdymo organų narių skyrimo, atšaukimo ar paaukštavimo klausimais, taip pat už patrunuojančios bendrovės valdybos ir jos patrunuojamųjų įmonių valdybos, stebėtojų tarybos ir valdymo organų struktūros, dydžio, sudėties ir veiklos bei atitinkamų jų narių ir atitinkamų nuomonių pateikimą. Komiteto funkcijos taip pat apima bendros atlygio politikos formavimą Grupės lygmeniu, atlygio dydžio ir sudėties bei skatinimo principų nustatymą.

### Pagrindinės skyrimo ir atlygio komiteto funkcijos:

- teikti pasiūlymus dėl patrunuojančios bendrovės ir jos įmonių grupės įmonių ilgalaikės atlyginimų politikos (fiksauto pagrindinio atlyginimo, nuo veiklos rezultatų priklausančio atlygio, pensijų draudimo, kitų garantijų ir atlygio formų, kompensacijų, išeitinių išmokų, kitų atlygio paketo dalių), taip pat su asmens veikla susijusių išlaidų kompensavimo principų;
- prižiūrėti patrunuojančios bendrovės ir jos įmonių grupės įmonių atlyginimų ir tantjėmų politikos atitikimą tarptautinei praktikai ir gero valdymo praktikos rekomendacijoms ir teikti atitinkamus pasiūlymus dėl atlyginimų politikos tobulinimo;
- vertinti patrunuojančios bendrovės ir jos įmonių grupės įmonių sutarčių su patrunuojančios bendrovės ir jos įmonių grupės įmonių valdymo ir priežiūros organų nariais sąlygas;
- vertinti kandidatus į patrunuojančios bendrovės ir jos įmonių grupės įmonių valdymo ir priežiūros organų narius ir vyresniąją vadovybę, jų paieškos bei atrankos procedūras bei kvalifikacinių reikalavimų nustatymą, teikti pasiūlymus ir išvadas stebėtojų tarybai;
- vertinti patrunuojančios bendrovės ir jos įmonių grupės įmonių valdymo ir priežiūros organų struktūrą, dydį, sudėtį ir veiklą;
- prižiūrėti ir vertinti patrunuojančios bendrovės ir jos įmonių grupės įmonių valdymo ir priežiūros organų veiklos tęstinumą užtikrinančių priemonių įgyvendinimą;
- vykdyti kitas funkcijas, patrunuojančios bendrovės stebėtojų tarybos priskirtas komiteto kompetencijai.

### Komiteto veikla per ataskaitinį laikotarpį

Per ataskaitinį laikotarpį įvyko 16 Skyrimo ir atlygio komiteto posėdžių.

2020 m. veikla apėmė šias pagrindines sritis:

- kandidatų į patrunuojančios bendrovės patrunuojamųjų įmonių valdymo ir priežiūros organų narių pareigas vertinimas (t. y. „Ignitis Polska“, „Transporto valdymas“, Kauno Kogeneracinė Jėgainė, „Ignitis grupės paslaugų centras“, „Ignitis gamyba“);
- klausimai, susiję su atlygio politikos formavimu;
- pasiūlymai dėl ilgalaikio vadovų skatinimo akcijų opcionais programos;
- klausimai, susiję su patrunuojančios bendrovės strategijos ir tikslų įgyvendinimu žmonių ir kultūros srityje.

Nė vienas Skyrimo ir atlygio komiteto narys neturi Grupės įmonių akcijų.

Šiuo metu veikiančio Skyrimo ir atlygio komiteto kadencija yra iki 2021 m. rugsėjo 12 d.






## Skyrimo ir atlygio komiteto nariai

**Daiva Lubinskaitė-Trainauskienė**

Pirmininkė nuo 2017-09-13  
Nepriklausoma narė  
Kadencijos laikotarpio pabaiga:  
2021-09-12

**Stebėtojų tarybos narė**  
Žr. 59 psl.

**Daiva Kamarauskienė**

Narė nuo 2019-03-22  
Pagrindinio akcininko atstovė  
Kadencijos laikotarpio pabaiga:  
2021-09-12

**Stebėtojų tarybos narė**  
Žr. 60 psl.

**Aušra Vičkačkienė**

Narė nuo 2017-09-13  
Pagrindinio akcininko atstovė  
Kadencijos laikotarpio pabaiga:  
2021-09-12

**Stebėtojų tarybos narė**  
Žr. 60 psl.

**Lėda Turai-Petrauskienė**

Narė nuo 2018-03-23  
Nepriklausoma narė  
Kadencijos laikotarpio pabaiga:  
2021-09-12

**Patirtis**

L. Turai-Petrauskienė turi daugiau kaip 15 metų darbo darbuotojų ugdymo, organizacijos plėtros ir komunikacijų srityje patirties. Patirties ji sėmėsi būdama vietinių ir tarptautinių organizacijų visame pasaulyje lydere. L. Turai-Petrauskienė taip pat vadovavo ISM Vadybos ir ekonomikos universiteto ISM vykdomoji mokykla ISM vadovų mokyklai. 2006 m. jai buvo įteiktas vienas aukščiausių prezidento apdovanojimų – Vengrijos Respublikos Ordino „Už nuopelnus Lietuvai“ Riterio kryžius už kultūrinių ir ekonominių santykių tarp Vengrijos ir Lietuvos plėtojamą ir skatinimą.

**Išsilavinimas**

Liverpulio universitetas – Tarptautinio žmogiškųjų išteklių valdymo magistro laipsnis; Vilniaus universitetas – Lietuvių kalbotyros magistro laipsnis; Tarptautinė koučingo federacija – akredituoto koučingo specialisto pažymėjimas; Hamburgo konsultavimo ir priežiūros institutas – Individualios psichologijos pažymėjimas.

**Kitos darbovietės, pareigos**

UAB „L-CON Global“ generalinė direktorė ir lyderystės ugdymo partnerė; Suomijos vadybos instituto (MIF) partnerė ir trenerė; „Coaching Development“ Ltd. trenerė; Tarptautinės koučingo federacijos Rytų, Vidurio Europos ir Afrikos koordinavimo komandos narė; Vilniaus tarptautinės mokyklos patariamosios tarybos narė.

**Turimų patronuojančios bendrovės akcijų skaičius**

Neturi.

## Rizikos valdymo ir veiklos etikos priežiūros komitetas

Rizikos valdymo ir veiklos etikos priežiūros komitetas yra atsakingas už išvadų ar pasiūlymų dėl valdymo ir kontrolės sistemos įmonių Grupėje veikimo ir informacijos apie pagrindinius rizikos veiksnius ir rizikos valdymo arba prevencijos priemonių įgyvendinimą teikimą stebėtojų tarybai.

### Pagrindinės komiteto funkcijos:

- stebėti, kaip identifikuojamos, vertinamos ir valdomos įmonių Grupės tikslų pasiekimui aktualios rizikos;
- vertinti vidaus kontrolės procedūrų ir rizikos valdymo priemonių adekvatumą identifikuotoms rizikoms;
- vertinti rizikų valdymo priemonių įgyvendinimo būklę;
- stebėti rizikų valdymo proceso vykdymą;
- analizuoti finansines galimybes rizikų valdymo priemonėms įdiegti;
- vertinti rizikas ir Grupės įmonių rizikų valdymo planą;
- vertinti periodinio rizikų nustatymo ir vertinimo ciklą;
- kontroliuoti, ar sudaromi rizikų registrai, analizuoja jų duomenis, teikia pasiūlymus;
- stebėti vidaus dokumentų, susijusių su rizikų valdymu, rengimą;
- vertinti vidaus dokumentų, reglamentuojančių įmonių grupės kovą su kyšininkavimu ir korupcija, pakankumą, adekvatumą bei periodiškai atlikti jų įgyvendinimo / laikymosi stebėseną;
- periodiškai stebėti informaciją, susijusią su veiklos etikos užtikrinimo valdymo veiksmais, įvykiais ir neišspręstais incidentais (skaidrumo užtikrinimas, kyšininkavimo prevencija, korupcijos rizikos valdymas / prevencija ar kt.);
- vykdyti kitas funkcijas, Bendrovės stebėtojų tarybos sprendimu priskirtas Komiteto kompetencijai.

### Komiteto veikla per ataskaitinį laikotarpį

Per ataskaitinį laikotarpį įvyko 8 Rizikos valdymo ir veiklos etikos priežiūros komiteto posėdžiai.

2020 m. veikla apėmė šias pagrindines sritis:

- Grupėje taikomas rizikos vertinimo ir valdymo procesas;
- Grupės pagrindinės rizikos rūšys, įskaitant COVID-19, ir jų valdymo priemonės;
- patronuojančios bendrovės rizikos registras ir rizikos valdymo priemonių planas;
- informacijos sauga;
- Grupės veiklos tęstinumo sistema;
- rizikos, susijusios su žaliąsios gamybos pajėgumais ir jų valdymas;
- bendradarbiavimas su patronuojančios bendrovės stebėtojų tarybos audito komitetu;
- bendradarbiavimas su Grupės informacijos saugos, prevencijos, rizikos valdymo, darbų saugos, asmens duomenų apsaugos ir atitikties funkcijomis.

Nė vienas Rizikos valdymo ir veiklos etikos priežiūros komiteto narys neturi Grupės įmonių akcijų. Šiuo metu veikiančio Rizikos valdymo ir veiklos etikos priežiūros komiteto kadencija yra iki 2022 m. balandžio 19 d.



## Rizikos valdymo ir veiklos etikos priežiūros komiteto nariai



### Andrius Pranckevičius

Pirmininkas nuo 2018-04-20  
Nepriklausomas narys  
Kadencijos laikotarpio pabaiga: 2022-04-19

#### Stebėtojų tarybos narys

Žr. 60 psl.



### Darius Daubaras

Narys nuo 2018-04-20  
Pagrindinio akcininko atstovas  
Kadencijos laikotarpio pabaiga: 2022-04-19

#### Stebėtojų tarybos narys

Žr. 59 psl.



### Šarūnas Rameikis

Narys nuo 2018-04-20  
Nepriklausomas narys  
Kadencijos laikotarpio pabaiga: 2022-04-19

#### Patirtis

Š. Rameikis teisės srityje dirba daugiau kaip 20 metų. Finansinių nusikaltimų tarnyboje jis dirbo beveik 15 metų, įskaitant 5 metus kaip direktoriaus pavaduotojas. Nuo 2017 metų Š. Rameikis dirba advokatu vienoje iš advokatų kontorų.

#### Išsilavinimas

Mykolo Riomerio universitetas – Teisės magistro laipsnis.

#### Kitos darbovietės, pareigos

Advokatų profesinė bendrija „Litten“, vadovaujantis partneris, advokatas.

#### Turimų patronuojančios bendrovės akcijų skaičius

Neturi.

## 4.4 Valdyba

### Valdyba

Valdyba yra patronuojančios bendrovės įstatuose numatytas kolegialus valdymo organas. Valdybos veiklą ir jos narių išrinkimą reglamentuoja Akcinių bendrovių įstatymas, jo įgyvendinamieji teisės aktai, patronuojančios bendrovės korporatyvinio valdymo gairės, patronuojančios bendrovės įstatai ir valdybos darbo reglamentas. Per ataskaitinį laikotarpį taisyklės, reglamentuojančios patronuojančios bendrovės valdybos narių išrinkimą, nebuvo keičiamos. Valdybos sudėtis taip pat nebuvo keičiama. Valdyba, kurią sudaro penki nariai, kurie iš savo narių renka valdybos pirmininką – patronuojančios bendrovės generalinį direktorių. Už veiklą valdyboje mokamas atlygis pagal stebėtojų tarybos nustatytas gaires.

#### Informacija apie valdybos narių atrankos kriterijus

Valdybos nariai yra patronuojančios bendrovės darbuotojai, juos, skyrimo ir atlygio komiteto siūlymu, ketverių metų kadencijai renka ir atšaukia patronuojančios bendrovės stebėtojų taryba. Kiekvienas narys renkamas ketverių metų kadencijai. Formuojant patronuojančios bendrovės valdybą laikomasi nuostatos, kad valdybos narių kompetencijos turi būti įvairiapusės. Valdybos nariu negali būti stebėtojų tarybos ar jos komiteto narys, taip pat elektros energijos ar dujų perdavimo veiklą vykdančio juridinio asmens priežiūros organo, valdymo organo ar administracijos narys, auditorius ar audito įmonės darbuotojas, dalyvaujantis ir (arba) dalyvavęs atliekant patronuojančios bendrovės finansinių ataskaitų rinkinio auditą, nuo kurio atlikimo nepraejo 2 metų laikotarpis, bei asmuo, kuris pagal teisės aktus neturi teisės eiti šių pareigų. patronuojančios bendrovės valdybos nariai turi atitikti teisės aktuose nustatytus bendruosius ir specialiuosius kriterijus. Kompetencijų poreikį nustato patronuojančios bendrovės stebėtojų taryba valdybos formavimo metu.

Šiuo metu veikiančios Valdybos kadencija yra nuo 2018 m. vasario 1 d. iki 2022 m. sausio 31 d. Per ataskaitinį laikotarpį valdybos sudėtis nesikeitė.

Visi valdybos nariai turi Grupės įmonių akcijų (žr. toliau pateiktą kiekvieno nario apibūdinimą).

#### Pagrindinės valdybos funkcijos ir atsakomybė

Pagrindinės valdybos funkcijos ir atsakomybė:

- įgyvendinti patronuojančios bendrovės (Grupės įmonių grupės) strategiją;

- priimti sprendimus dėl patronuojančios bendrovės tapimo kitų juridinių asmenų steigėja ar nare ir sprendimus, susijusius su (i) patronuojamųjų įmonių įstatų tvirtinimu, (ii) filialų ir atstovybių steigimu ir (iii) filialų ir atstovų biurų veiklos reguliavimu priėmimas;
- priimti sprendimus, susijusius su kandidatų patvirtinimu į patronuojamųjų įmonių, filialų ir atstovybių priežiūros ir valdymo organus bei sprendimus dėl dalyvavimo ir balsavimo patronuojamųjų įmonių visuotiniuose akcininkų susirinkimuose priėmimas;
- priimti sprendimus dėl tam tikrų sandorių, kurių vertė viršija 3 000 000 Eur;
- tvirtinti veiklos gaires ir taisykles, grupės politiką, metinius finansinius planus, metinę kapitalo grąžos normą, didžiausią skolinimosi sumą, taip pat nustatyti kitų Grupės įmonių veiklos parametrus;
- priimti kitus Akcinių bendrovių įstatymu, įstatais ar visuotinio akcininkų susirinkimo sprendimais valdybai pavestus priimti sprendimus.

Valdybos nariai pagal kompetenciją turi užtikrinti tinkamą patronuojančios bendrovės veiklos vykdymą/atitinkamų sričių kuravimą Grupės mastu. Kiekvienas valdybos narys yra atsakingas už jo kompetencijai – kuravimo sričiai, tiesiogiai susijusiai su darbu valdyboje, paskirtų klausimų, dėl kurių turi būti priimtas atitinkamas sprendimas, analizę ir visos reikiamos informacijos pateikimą kitiems valdybos nariams tam, kad būtų laiku priimti reikalingi valdybos sprendimai. Šio pranešimo skelbimo dieną galiojančiame patronuojančios bendrovės valdybos darbo reglamente yra nurodytos šios valdybos narių kuravimo sritys:

- Strategija ir valdymas;
- Organizacinis vystymas;
- Finansai ir iždas;
- Infrastruktūra ir plėtra;
- Komercija ir paslaugos.

Valdybos nariai pagal kompetenciją turi užtikrinti tinkamą patronuojančios bendrovės veiklos vykdymą ir atitinkamų sričių kuravimą Grupės mastu. Kuruojamos sritys gali būti keičiamos valdybos pirmininko teikimu, pritarus patronuojančios bendrovės stebėtojų tarybai.

#### Patronuojančios bendrovės valdybos veikla per ataskaitinį laikotarpį:

2020 metais iš viso įvyko 83 valdybos posėdžiai. 2020 m. veikla apėmė šias pagrindines sritis:

- pagrindinių sprendimų dėl pirminio viešo patronuojančios bendrovės akcijų siūlymo priėmimą;
- reikšmingiausių patronuojančios bendrovės planuojamų sudaryti sandorių vertinimą, pritarimą jų sudarymui ir esminių sandorių sąlygų tvirtinimą;
- patronuojančios bendrovės ir Grupės įmonių veiklos organizavimo vertinimą ir su tuo susijusių sprendimų priėmimą;
- patronuojančios bendrovės veiklos planavimo dokumentų vertinimą ir tvirtinimą, atsižvelgiant į patronuojančios bendrovės stebėtojų tarybos nuomonę;
- patronuojančios bendrovės įmonių grupės įmonių veiklos gairių ir taisyklių, bendrų įmonių grupės politikų (t. y. Piktnaudžiavimo rinka prevencijos politika, Dividendų politika, Darnumo politika, Aplinkos apsaugos politika) metinių finansinių planų ir grupės įmonių veiklos parametrų nustatymą;
- sprendimų dėl dalyvavimo ir balsavimo įmonių, kuriose patronuojanti bendrovė yra akcininku, visuotiniuose akcininkų susirinkimuose, priėmimą;
- patronuojančios bendrovės metinio pranešimo tvirtinimą bei teikimą stebėtojų tarybai ir visuotiniam akcininkų susirinkimui;
- patronuojančios bendrovės metinių finansinių ataskaitų rinkinio ir pelno (nuostolių) paskirstymo projekto vertinimą ir atsiliepimų teikimą stebėtojų tarybai ir visuotiniam akcininkų susirinkimui.

## Valdybos nariai



### Darius Maikštėnas

Pirmininkas nuo 2018-02-01  
Išrinktas: 2018 m.  
Kadencijos laikotarpio pabaiga: 2022-01-31

#### Patirtis

8 metų vadovavimo patirtį turintis D. Maikštėnas prisijungė prie Grupės 2018 metais. Vadovavimo patirties jis įgijo dirbdamas telekomunikacijų ir energetikos sektoriuose. Jis vadovavo tarptautinei Silicio slėnyje veiklą vykdančiai prekės ženklo „WiderFi“ (JAV ir Jungtinėje Karalystėje) įmonei, kuri siūlo novatoriškus telekomunikacijų sprendimus. Anksčiau D. Maikštėnas dirbo rizikos kapitalo fondo „Nextury Ventures“ patarėju, „Omnitel“ viceprezidentu, buvo nepriklausomas „LESTO“ valdybos narys ir Valdybos pirmininkas.

#### Išsilavinimas

Harvardo verslo mokykla – Generaliniams direktoriams (angl. *General Management Program*) skirta programa; Baltijos vadybos institutas – Vadovų magistrantūra; Kauno universitetas – Verslo vadybos bakalauras.

#### Kitos darbovietės, pareigos

AB „Energijos Skirstymo Operatorius“ stebėtojų tarybos pirmininkas ir narys; „Eurelectric“ valdybos narys.

**Turimų patronuojančios bendrovės akcijų skaičius**  
400.



### Darius Kašauskas

Valdybos narys, Finansų ir išdo direktorius nuo 2018-02-01 (Pakartotiniai) išrinktas: 2013 m., 2017 m.; 2018 m.  
Kadencijos laikotarpio pabaiga: 2022-01-31

#### Patirtis

12 metų vadovavimo patirtį turintis D. Maikštėnas prisijungė prie Grupės 2008 metais. D. Kašauskas vadovavimo patirtį įgijo dirbdamas energetikos sektoriuje. Jį ėjo „Elektroninių mokėjimų agentūra“ stebėtojų tarybos nario ir Valdybos pirmininko pareigas. „NT Valdos“ jis ėjo Valdybos nario ir pirmininko pareigas, „Lietuvos dujos“ – stebėtojų tarybos pirmininko pareigas.

#### Išsilavinimas

ISM Vadybos ir ekonomikos universitetas – Socialinių mokslų ekonomikos krypties doktorantūros studijos; ISM Vadybos ir ekonomikos universitetas, BI Norvegijos verslo mokykla – Vadybos magistro laipsnis; Vilniaus universitetas – Ekonomikos magistro laipsnis.

#### Kitos darbovietės, pareigos

AB „Energijos skirstymo operatorius“ stebėtojų tarybos narys.

**Turimų patronuojančios bendrovės akcijų skaičius**  
250.



### Vidmantas Saliotis

Valdybos narys, Komercijos ir paslaugų direktorius nuo 2018-02-01  
Išrinktas: 2018 m.  
Kadencijos laikotarpio pabaiga: 2022-01-31

#### Patirtis

7 metų vadovavimo patirtį turintis V. Saliotis prisijungė prie Grupės 2011 metais. V. Saliotis vadovavimo patirtį įgijo dirbdamas energetikos sektoriuje. Jis ėjo „Energijos tiekimas“ generalinio direktoriaus pareigas. Anksčiau jis ėjo „Ignitis gamyba“ Didmeninės elektros prekybos departamento direktoriaus pareigas.

#### Išsilavinimas

Stokholmo aukštoji ekonomikos mokykla Rygoje (SSE Riga) – Ekonomikos ir verslo administravimo bakalauras.

#### Kitos darbovietės, pareigos

UAB „Ignitis“ stebėtojų tarybos pirmininkas ir narys; UAB „Elektroninių mokėjimų agentūra“ valdybos pirmininkas ir narys; UAB „NT Valdos“ valdybos pirmininkas ir narys; UAB „Gamybos Optimizavimas“ valdybos narys, „Ignitis Polska“ Sp. z o.o. stebėtojų tarybos narys.

**Turimų patronuojančios bendrovės akcijų skaičius**  
200.





### Dr. Živilė Skibarkienė

Valdybos narė, Organizacinio vystymo direktorė nuo 2018-02-01  
Išrinkta: 2018 m.  
Kadencijos laikotarpio pabaiga: 2022-01-31

#### Patirtis

5 metų vadovavimo patirtį turinti Ž. Skibarkienė prisijungė prie Grupės 2018 metais. Ž. Skibarkienė vadovavimo patirtį įgijo dirbdamas finansų sektoriuje. Anksčiau ji vadovavo „Šiaulių bankas“ teisės ir administravimo departamentui. Dirbdama „Finasta Bank“ ji ėjo Valdybos narės ir generalinio direktoriaus pavaduotojos pareigas. Taip pat ji dirbo atitikties vadove „DNB Bankas“ (dabar „Luminor“) bei teisės departamento vadove SEB banke.

#### Išsilavinimas

Mykolo Romerio universitetas Teisės fakultetas, Socialinių mokslų teisės krypties daktaro laipsnis; Vilniaus universitetas, Teisės fakultetas, magistro laipsnis; Oxfordo universitetas, Saūd verslo mokykla, vadovų (angl. *Executive Leadership*) programa

#### Kitos darbovietės, pareigos

UAB „Ignitis grupės paslaugų centras“ valdybos pirmininkė ir narė;  
UAB „Elektroninių mokėjimų agentūra“ valdybos narė; AB „Ignitis gamyba“ stebėtojų tarybos narė.

**Turimų patronuojančios bendrovės akcijų skaičius**  
300.



### Dominykas Tučkus

Valdybos narys, Infrastruktūros ir plėtros direktorius nuo 2018-02-01 (Pakartotinai) išrinktas: 2016 m. / 2017 m.; 2018 m.  
Kadencijos laikotarpio pabaiga: 2022-01-31

#### Patirtis

7 metų vadovavimo patirtį turintis D. Tučkus prisijungė prie Grupės 2012 metais. D. Tučkus vadovavimo patirtį įgijo dirbdamas energetikos sektoriuje. Jis ėjo „LITGAS“ generalinio direktoriaus pareigas. Be to, jis buvo „Tuuluenergija“ OU Vadybos narys.

#### Išsilavinimas

L. Bocconi universitetas (Italija) – Finansų magistro laipsnis; L. Bocconi universitetas – Verslo vadybos ir administravimo bakalauro laipsnis; ESADE Verslo ir teisės mokykla – Generaliniams direktoriams skirta programa.

#### Kitos darbovietės, pareigos

AB „Ignitis gamyba“ stebėtojų tarybos pirmininkas ir narys; UAB „Ignitis“ stebėtojų tarybos narys; UAB „Vilniaus kogeneracinė jėgainė“ Valdybos pirmininkas ir narys; UAB „Ignitis renewables“ Valdybos narys; KŪB „Smart Energy Fund powered by Ignitis Group“ Patariamojo komiteto narys.

**Turimų patronuojančios bendrovės akcijų skaičius**  
300.

## Dalyvavimas posėdžiuose

Narys	Dalyvavimas*
Darius Maikštėnas	83/83
Dominykas Tučkus	82/83
Dr. Živilė Skibarkienė	82/83
Vidmantas Salielis	83/83
Darius Kašauskas	83/83

\* Skaičiai rodo, kokiame skaičiuje iš visų 2020 m. organizuotų posėdžių nariai dalyvavo.

## Interesų konfliktų valdymas

Remiantis patronuojančios bendrovės įstatais, kiekvienas kandidatas į valdybos narius privalo pateikti stebėtojų tarybai rašytinį sutikimą kandidatuoti į valdybos narius ir kandidato interesų deklaraciją, joje nurodydamas visas aplinkybes, dėl kurių galėtų kilti kandidato ir patronuojančios bendrovės interesų konfliktas. Atsiradus naujoms aplinkybėms, dėl kurių galėtų kilti valdybos nario ir patronuojančios bendrovės interesų konfliktas, valdybos narys apie tokias naujas aplinkybes privalo nedelsiant raštu informuoti valdybą ir stebėtojų tarybą. Taip pat valdybos nariai negali dirbti kito darbo ar užimti kitų pareigų, kurios būtų nesuderinamos su jų veikla valdyboje, įskaitant vadovaujančias pareigas kituose juridiniuose asmenyse (išskyrus pareigas patronuojančioje bendrovėje ir įmonių Grupėje), darbą valstybės tarnyboje, statutinėje tarnyboje. Eiti kitas pareigas ar dirbti kitą darbą, išskyrus pareigas patronuojančioje bendrovėje ir kituose juridiniuose asmenyse, kurių dalyviu yra patronuojanti bendrovė, ir pedagoginę, kūrybinę ar autorinę veiklą, valdybos nariai gali tik gavę išankstinį patronuojančios bendrovės stebėtojų tarybos sutikimą. Ši taisyklė taikoma ir visų patronuojančios bendrovės įmonių grupės vadovams.

## Generalinis direktorius

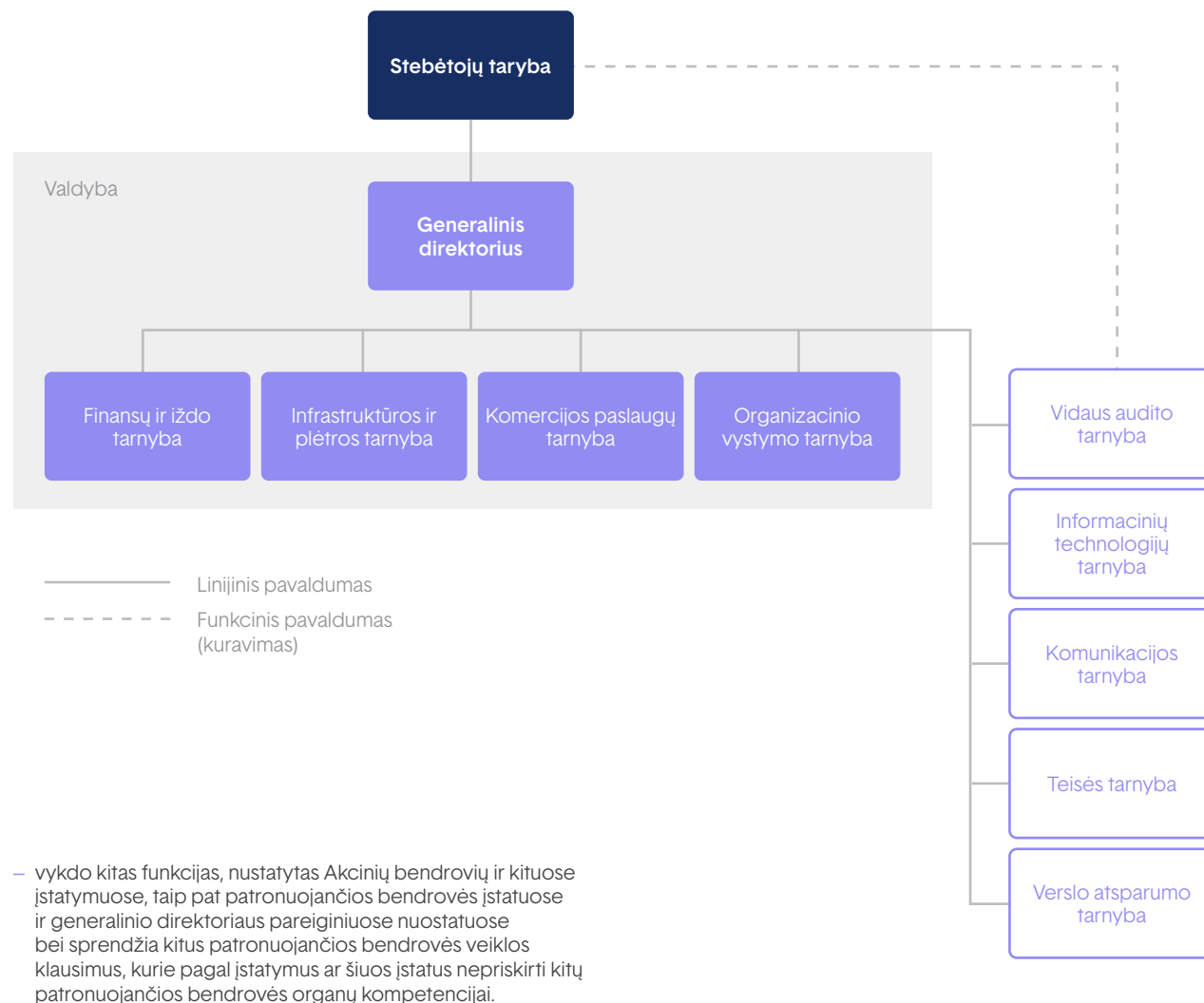
Vadovų lygmenyje, Bendrovei vadovauja generalinis direktorius ir tarnybų direktoriai. Generalinis direktorius yra vienasmenis patronuojančios bendrovės valdymo organas, kuris organizuoja patronuojančios bendrovės veiklą, jai vadovauja, veikia patronuojančios bendrovės vardu ir vienvaldiškai sudaro sandorius, išskyrus atvejus, nustatytus Akcinių bendrovių įstatyme, jo įgyvendinamuosiuose teisės aktuose ir patronuojančios bendrovės įstatuose. Generalinis direktorius turi teisę tik atstovauti įmonei ir patronuojančios bendrovės vardu pasirašyti dokumentus.

Generalinio direktoriaus kompetenciją, rinkimo ir atšaukimo tvarką, kadencijas nustato Akcinių bendrovių įstatymas, jo įgyvendinamieji teisės aktai, patronuojančios bendrovės korporatyvinio valdymo gairės ir patronuojančios bendrovės įstatai. Vadovaujantis patronuojančios bendrovės korporatyvinio valdymo gairėmis, patronuojančios bendrovės generaliniu direktoriumi skiriamas valdybos išrinktas patronuojančios bendrovės valdybos pirmininkas. Pažymėtina, kad patronuojančios bendrovės, kaip valstybės valdomos įmonės, generaliniam direktoriui taikomi ir specialieji Akcinių bendrovių įstatyme numatyti priėmimo į darbą ypatumai, pagal kuriuos generalinio direktoriaus kadencija yra apribota penkerių metų laikotarpiu. Įstatyme nustatyta, kad tas pats asmuo generaliniu direktoriumi gali būti renkamas ne daugiau kaip dvi kadencijas iš eilės.

Pagrindinės generalinio direktoriaus funkcijos ir atsakomybė:

- užtikrina patronuojančios bendrovės veiklos strategijos ir valdybos sprendimų įgyvendinimą;
- priima į darbą ir atleidžia darbuotojus, skatina juos ir skiria nuobaudas;
- užtikrina patronuojančios bendrovės turto apsaugą, tinkamų darbo sąlygų sukūrimą, patronuojančios bendrovės komercinių paslapčių ir konfidencialios informacijos apsaugą;
- teikia pasiūlymus valdybai dėl patronuojančios bendrovės veiklos biudžeto, rengia patronuojančios bendrovės metinių finansinių ataskaitų rinkinį ir metinio pranešimo projektą (įskaitant konsoliduotą metinių finansinių ataskaitų rinkinį ir konsoliduotą metinį pranešimą);
- rengia sprendimo dėl dividendų už trumpesnę negu finansiniai metai skyrimo projektą, tarpinių finansinių ataskaitų rinkinį ir tarpinio metinio pranešimo projektą, skirtą priimti sprendimą dėl dividendų už trumpesnę negu finansiniai metai skyrimą;

## Patruojančios bendrovės valdymo struktūra (ataskaitinio laikotarpio pabaigoje)



## 4.5 Atlygio ataskaita

### Stebėtojų tarybos ir jos komitetų narių atlygis

#### Apžvalga

Vadovaujantis Akcinių bendrovių įstatymu ir patrunuojančios bendrovės įstatais, stebėtojų tarybos nariai skiriami ketverių metų kadencijai. Kiekvieno stebėtojų tarybos nario kadencija gali trukti ne ilgiau nei iki eilinio visuotinio akcininkų susirinkimo vyksiančio paskutiniams stebėtojų tarybos kadencijos metams. Stebėtojų tarybos nariai, pasibaigus kadencijai, neturi teisės į iškeitines išmokas.

Patrunuojančios bendrovės kolegialių organų narių atlygio mokėjimo principai yra nustatyti Valstybės valdomų energetikos įmonių grupės korporatyvinio valdymo gairėse. Vadovaujantis šiomis gairėmis, už veiklą patrunuojančios bendrovės stebėtojų taryboje, jos komitetuose ar kituose įmonių grupės bendrovių valdymo ir priežiūros organuose, maksimalus atlygis per mėnesį negali

viršyti vienos ketvirtosios patrunuojančios bendrovės generaliniam direktoriui mokamo mėnesinio vidutinio darbo užmokesčio dydžio. Patrunuojančios bendrovės stebėtojų tarybos pirmininkui maksimalus atlygio už darbą stebėtojų taryboje ar jos komitetuose dydis per mėnesį negali viršyti vienos trečiosios patrunuojančios bendrovės generaliniam direktoriui mokamo vidutinio mėnesinio darbo užmokesčio dydžio.

#### Stebėtojų tarybos ir jos komitetų nariams sumokėtas atlygis

Toliau pateikiama informacija apie stebėtojų tarybos ir jos komitetų nariams atliktus mokėjimus 2017–2020 metų laikotarpiu. Lentelėje nurodytos sumos pateikiamos eurais, neatskaičius mokesčių.

#### Stebėtojų tarybos ir jos komitetų narių metinis atlygis, Eur (neatskaičius mokesčių)

Vardas, pavardė (pareigos)	2020 m.		2019 m.		2018 m.		2017 m.	
	Stebėtojų Valdyba	Komitetai	Stebėtojų Valdyba	Komitetai	Stebėtojų Valdyba	Komitetai	Stebėtojų Valdyba	Komitetai
Darius Daubaras ( <i>Stebėtojų tarybos pirmininkas, Rizikos valdymo ir veiklos etikos priežiūros komiteto narys</i> )	22 950	-	16 650	-	13 877	-	3 600	-
Andrius Pranczevičius ( <i>Stebėtojų tarybos narys, Rizikos valdymo ir veiklos etikos priežiūros komiteto narys</i> )	-	-	5 288	-	7 618	-	-	-
Aušra Vičkačkienė* ( <i>Stebėtojų tarybos narė, Audito komiteto narė</i> )	-	-	-	-	-	-	-	-
Daiva Kamarauskienė* ( <i>Stebėtojų tarybos narė, Skyrimo ir atlygio komiteto narė</i> )	-	-	-	-	-	-	-	-
Daiva Lubinskaitė-Trainauskienė ( <i>Stebėtojų tarybos narė, Skyrimo ir atlygio komiteto pirmininkė</i> )	6 263	-	5 070	-	3 929	-	537	-
Judith Buss** ( <i>Stebėtojų tarybos narė</i> )	3 038	-	-	-	-	-	-	-
Bent Christensen** ( <i>Stebėtojų tarybos narys</i> )	2 625	-	-	-	-	-	-	-
Irena Petruškevičienė ( <i>Audito komiteto pirmininkė</i> )	-	15 488	-	11 738	-	9 720	-	3 410
Danielius Merkinas ( <i>Audito komiteto narys</i> )	-	11 888	-	10 590	-	6 780	-	2 029
Šarūnas Radavičius ( <i>Audito komiteto narys</i> )	-	9 750	-	8 258	-	3 180	-	-
Ingrida Muckutė ( <i>Audito komiteto narė</i> )	-	-	-	-	-	-	-	-
Lėda Turai-Petrauskienė ( <i>Skyrimo ir atlygio komiteto narė</i> )	-	4 125	-	-	-	1 800	-	-
Šarūnas Rameikis ( <i>Rizikos valdymo ir veiklos etikos priežiūros komiteto narys</i> )	-	-	-	3 375	-	2 580	-	-
<b>Iš viso atlygio</b>	<b>34 876</b>	<b>41 251</b>	<b>27 008</b>	<b>33 961</b>	<b>25 424</b>	<b>24 060</b>	<b>4 137</b>	<b>5 439</b>

\* Stebėtojų tarybos nariai, kuriuos deleguoja pagrindinis akcininkas, negavo jokio atlygio iš patrunuojančios bendrovės.

\*\* Išrinktas (-a) stebėtojų tarybos nariu (-e) nuo 2020 m. lapkričio 12 d.

GRI 102-36

GRI 102-37

## Atlygis Grupės įmonėse

### Apžvalga

Grupėje sparčiai pereinama prie darnaus veiklos valdymo modelio, ne išimtis ir žmogiškųjų išteklių valdymas. Norint toliau tęsti perėjimo procesą, reikia naujų įgūdžių ir kompetencijų tam, kad būtų galima toliau plėtoti Grupės kultūrą. 2019 m. buvo iš esmės peržiūrėta atlygio sistema siekiant sumažinti atotrūkį tarp atlygio rinkos (pastoviosios dalies) ir Grupės atlygio medianos, dalį kintamos atlygio dalies perkelti į pastovią atlygio dalį, siekiant išlinkti konkurencingiems rinkoje. Siekiant užtikrinti išorinį konkurencingumą kasmet dalyvaudami atlyginimų rinkos tyrimuose. Daugiau informacijos personalo valdymo ir su atlygiu susijusiais klausimais pateikta patrunuojančios bendrovės interneto svetainėje.

### Sprendimų, susijusių su atlygiu, priėmimas ir tvirtinimas

Pagrindiniai dokumentai, kuriais grindžiama atlygio struktūra, yra Vadovų atlygio gairės, Atlygio politika ir Atlygio standartas. Dokumentai parengti remiantis geriausia valdysenos praktika. Atlygio politika ir standartas reglamentuoja atlygio nustatymą ir mokėjimą Grupės darbuotojams, kuomet Atlygio gairės – dokumentas, skirtas aukščiausio lygio vadovams. Atlygio standartas yra vidinis dokumentas, kuriame išsamiai aprašomos Atlygio politikos nuostatos. Atlygio politikos ir Atlygio gairių nuostatos yra taikomos visose Grupės įmonėse. Vadovų atlygio gairių išimties gali būti taikomos tik užsienio valstybėse veikiančioms Grupės įmonėms patrunuojančios bendrovės Stebėtojų tarybos sprendimu, patvirtinus Grupės skyrimo ir atlygio komitetui.

Po IPO Atlygio politikos tvirtinimo tvarka nustatoma remiantis Lietuvos Respublikos darbo kodeksu, Akcinių bendrovių įstatymu ir Nasdaq listinguojamų įmonių valdysenos kodeksu. Visus Atlygio politikos pakeitimus patrunuojanti bendrovė turi tvirtinti Visuotiniame akcininkų susirinkime. Prieš tai reikšmingi pakeitimai, turi būti suderinti su skyrimo ir atlygio komitetu bei stebėtojų taryba. Patrunuojanti bendrovė tikisi, kad atnaujinta Atlygio

politika bus patvirtinta per metinį visuotinį akcininkų susirinkimą, kurį numatyta sušaukti 2021 m. I-ąjį ketvirtį. Iki IPO Atlygio politika buvo tvirtinama patrunuojančios bendrovės valdyboje.

Kiekvienais metais patrunuojančios bendrovės valdyba, skyrimo ir atlyginimų komitetui ir stebėtojų tarybai teikia tvirtinti atlygio režius. Stebėtojų taryba vertina atlyginimų struktūros atitiktį vidutinei rinkos vertei.

### Atlygio politika

Atlygio politikos tikslas yra didinti Grupės veiklos efektyvumą bei skatinti strateginių tikslų pasiekimą. Mes apibrėžėme 5 pagrindinius Atlygio politikos principus – teisingumą, konkurencingumą, aiškumą, skaidrumą ir lankstumą, – kurių aprašas matomas šio puslapio dešinėje pusėje pateiktame paveiksle.

Bendrai, Grupės atlygio struktūrą sudaro dvi dalys: pastovioji atlygio dalis (PAD) ir kintama atlygio dalis (procentas nuo PAD). Pastarąjį sudaro kintamą metinio atlygio dalis (KAD) ir vadovų ilgalaikio skatinimo akcijų opcionais programa (AO, taikoma pagrindiniams vadovams: „Ignitis grupės“ vadovams (valdybos nariams, įskaitant generalinį direktorių), ESO, „Ignitis“, „Ignitis gamyba“ ir „Ignitis Renewables“ generaliniams direktoriams). Kintama dalis, priklausomai nuo darbuotojų funkcijų, mokama kas ketvirtį, pusmetį arba kasmet ir yra susieta su darbuotojo, komandos ir (arba) įmonės / Grupės rezultatais. Pareigybėms, veikiančioms įtemptos konkurencijos aplinkoje (pvz., atsinaujinančios energetikos vystymo projektų vadovams, didmeninės elektros ir dujų prekybos specialistams ir pardavėjams), taikomos specializuotos atlygio sistemos.

Su visa Atlygio politika galima susipažinti patrunuojančios bendrovės interneto svetainėje.

### Pagrindiniai Grupės atlygio politikos principai

<b>Vidinis teisingumas</b>	Už tokį patį ar lygiavertį (vienodą vertę sukurti) darbą visoje organizacijoje mokamas vienodas darbo užmokestis.
<b>Išorinis konkurencingumas</b>	Darbuotojams mokamas valstybės, kurioje dirba darbuotojai, darbo rinkos atžvilgiu konkurencingas atlygis.
<b>Aiškumas</b>	Kiekvienam darbuotojui turi būti aišku, kaip nustatomas jo darbo užmokestis ir nuo kokių darbuotojo darbo rezultatų, kompetencijų bei kvalifikacijos priklauso jo dydis.
<b>Skaidrumas</b>	Siekama, kad darbuotojai ir visuomenė žinotų, kad Grupėje atlygis nustatomas objektyvių ir skaidrių kriterijų pagrindu.
<b>Lankstumas</b>	Esame lankstūs siekdami išlaikyti strateginę reikšmę organizacijai ar kritinių pozicijų darbuotojus, laikantis aukščiausių išvardintų principų.

## Patronuojančios bendrovės ir Grupės įmonių darbuotojų atlygis

Patronuojančios bendrovės darbo užmokesčio fondas 2020 m. buvo lygus 5,3 mln. Eur, 2019 m. – 4,9 mln. Eur. Bendras Grupės 2020 m. darbo užmokesčio fondas sudarė 102 mln. Eur (2019 m. – 87,3 mln. Eur). Lentelėse žemiau pateiktas 2016-2020 m. darbuotojų vidutinis mėnesinis darbo užmokestis (KAD ir PAD).

### Patronuojančios bendrovės darbuotojų vidutinis mėnesinis darbo užmokestis, Eur (prieš mokesčius)

Pareigybių kategorija	2020 m.		2019 m.		2018 m.		2017 m.		2016 m.	
	Darbuotojų skaičius	Vidutinis darbo užmokestis*	Darbuotojų skaičius	Vidutinis darbo užmokestis**	Darbuotojų skaičius	Vidutinis darbo užmokestis	Darbuotojų skaičius	Vidutinis darbo užmokestis	Darbuotojų skaičius	Vidutinis darbo užmokestis
Generalinis direktorius	1	10 109	1	9 725	1	6 234	1	7 508	1	6 305
Aukščiausio lygmens vadovai	10	7 470	11	7 342	9	5 358	8	5 381	10	4 706
Vidutinio lygmens vadovai	23	5 208	21	6 320	20	3 774	14	3 671	16	3 357
Ekspertai, specialistai	56	3 177	68	3 833	85	2 192	67	2 023	76	1 828
Darbuotojai	-	-	-	-	-	-	-	-	-	-
<b>Iš viso</b>	<b>84</b>	<b>4 281</b>	<b>101</b>	<b>4 281</b>	<b>115</b>	<b>2 784</b>	<b>90</b>	<b>2 659</b>	<b>103</b>	<b>2 454</b>

\* Dalis kintamo atlygio buvo perkelta į PAD.

\*\* Atlyginimo apmokestinimo pokytis įsigaliojęs 2019 m. pradžioje.

### Grupės darbuotojų vidutinis mėnesinis darbo užmokestis, Eur (prieš mokesčius)

Pareigybių kategorija	2020 m.		2019 m.		2018 m.		2017 m.		2016 m.	
	Darbuotojų skaičius	Vidutinis darbo užmokestis*	Darbuotojų skaičius	Vidutinis darbo užmokestis**	Darbuotojų skaičius	Vidutinis darbo užmokestis	Darbuotojų skaičius	Vidutinis darbo užmokestis	Darbuotojų skaičius	Vidutinis darbo užmokestis
Generalinis direktorius	17	8 990	17	7 262	14	5 348	15	5 023	18	4 004
Aukščiausio lygmens vadovai	34	8 274	35	6 713	38	4 589	42	4 292	48	3 286
Vidutinio lygmens vadovai	375	4 038	340	3 323	327	2 333	321	2 193	267	2 338
Ekspertai, specialistai	2 670	2 102	2 560	1 906	2 548	1 309	2 857	1 179	2 544	1 237
Darbuotojai	736	1 670	767	1 475	767	979	1 094	862	1 160	780
<b>Iš viso</b>	<b>3 832***</b>	<b>2 059</b>	<b>3 719****</b>	<b>2 015</b>	<b>3 695</b>	<b>1 374</b>	<b>4 330</b>	<b>1 214</b>	<b>4 037</b>	<b>1 573</b>

\* Dalis kintamo atlygio buvo perkelta į PAD.

\*\* Atlyginimo apmokestinimo pokytis įsigaliojęs 2019 m. pradžioje.

\*\*\* Į darbuotojų skaičių neįtraukti 4 stažuotojai.

\*\*\*\* Išskyrus 23 darbuotojus iš Grupės įmonių UAB „EURAKRAS“, Ignitis Latvija SIA, Ignitis Polska sp. z o.o., Pomerania Wind Farm sp. z o.o., Tuuleenergia OÜ, UAB „VVP Investment“, Ignitis Eesti OÜ.

## Patronuojančios bendrovės valdybos atlygio struktūra

### Apžvalga

Taikant vadovų Atlygio gairių nuostatas siekiama pritraukti ir išlaikyti kompetentingus valdybos narius. Siekiant pritraukti aukšto lygio profesionalus į vadovaujančias pareigas, siekiame išlaikyti atlygį artimą šalies, kurioje veikia Grupės įmonė, rinkos medianai. Valdybos narių atlygio struktūra atitinka likusių Grupės darbuotojų atlygio struktūrą (išskyrus bendrovės automobilio skyrimą). Atlygis apima PAD, KAD ir vadovų ilgalaikį skatinimą akcijomis (AO) ir yra išsamiau apibūdinti pateiktoje lentelėje.

### Valdybos narių skyrimas ir atšaukimas

Vadovaujantis Akcinių bendrovių įstatymu ir patronuojančios bendrovės įstatais, valdybos nariai skiriami ketverių metų kadencijai.

Akcinių bendrovių įstatymo 37<sup>1</sup> straipsnyje numatyta, kad valstybės valdomoje įmonėje vadovas priimamas į darbą 5 metų kadencijai. Jis gali būti renkamas ne daugiau kaip dvi kadencijas iš eilės. Vadovaujantis Akcinių bendrovių įstatymu ir Darbo kodeksu, patronuojančios bendrovės valdyba gali atšaukti vadovą iš užimamų pareigų be išankstinio įspėjimo ir neatsižvelgiant į priežastį. Departamentų vadovai gali būti atleidžiami iš įmonės tik Darbo kodekse nurodytais pagrindais ir tvarka.

### Išėitinė išmoka

Valdybos nariai neturi teisės į išėitines išmokas, pasibaigus valdybos nario kadencijai. Vadovaujantis vadovų Atlygio gairėmis, pagal kurias, patronuojančios bendrovės, įmonių generaliniams direktoriams ir valdybų nariams nutraukiant darbo santykius Darbo kodekse numatytos išėitines išmokos gali būti suteikiamos, bet ne didesnės nei 4 (keturių) vidutiniai darbo užmokesčiai (VDU), jei darbo santykiai buvo nutraukiami patronuojančios bendrovės iniciatyva ir be darbuotojo kaltės. Remiantis Darbo kodeksu, su valdybos nariais gali būti pasirašomi susitarimai dėl nekonkuravimo. Susitarimai pasirašomi vertinat kiekvieną atvejį individualiai. 2020 metais patronuojanti bendrovė nepasirašė nė vieno susitarimo dėl nekonkuravimo su valdybos nariais.



## Generalinio direktoriaus ir valdybos atlygio struktūra

Elementas	Tikslas	Apibūdinimas ir darbo rezultatų vertinimas
Pastovi atlygio dalis (PAD)	Atlyginama už atliekamas funkcijas atsižvelgiant į asmens įgūdžius, žinias ir patirtį.	Atlygis, nustatomas darbo sutartyje, atsižvelgiant į pareigybės lygmenį ir darbuotojo kompetencijos lygį (atitinkimą pareigybei keliamiems reikalavimams). Pastovi atlygio dalis mokamas kiekvieną mėnesį. Pastovi atlygio dalis nustatomas kasmetinės atlygio peržiūros metu.
Kompensavimas už valdybos nario veiklą (VVA)	Atlyginti už valdybos nario atliekamą veiklą.	VVA yra fiksuota mėnesinė išmoka, kurios dydis paprastai peržiūrimas prieš pasirašant 4-ių metų sutartį dėl valdybos nario veiklos.
Kintamas atlygis (KAD)	Skatinti Grupės ar įmonės metinių tikslų įgyvendinimą.	Atlygis, mokamas už darbo rezultatus, t. y. už konkrečiose pareigose įgyvendintus tikslus ar pasiektus rodiklius, nustatomas kaip procentas nuo PAD. Ši vadovams mokama atlygio dalis gali sudaryti iki 20 % nuo metinio PAD.
Vadovų ilgalaikis skatinimas akcijų opcionais (AO)	Užtikrinti tvarius ilgalaikius veiklos rezultatus, vadovybės ir akcininkų interesų suderinimą, bei padėti pritraukti ir išlaikyti pagrindinius vadovus.	Patvirtinti 4 metų ilgalaikiai tikslai, nuo kurių pasiekimo lygio pagrindiniams vadovams gali būti suteikiamos patronuojančios bendrovės akcijos.
Sveikatos draudimas, 3 pakopos pensija ar gyvybės draudimas	Taikyti gerąją rinkos praktiką ir išlaikyti esamus vadovus.	Darbuotojai draudžiami sveikatos draudimu, nebent jie nusprendžia dalyvauti pensijų kaupimo sistemoje. Patronuojančios bendrovės valdybos nariams, kaip atlygio paketo dalis skiriamas ir automobilis.

## Patronuojančios bendrovės valdybos narių atlygis

Lentelėse žemiau pateikiama informacija apie valdybos nariams atliktus mokėjimus 2019 ir 2020 metais. Nurodytos sumos pateikiamos eurais, neatskaičius mokesčių.

### Patronuojančios bendrovės valdybos narių atlygis Eur (prieš mokesčius)

2020 m.	PAD*	KAD	VVA	Iš viso
Darius Maikštėnas	121 311	34 829	30 600	186 740
Dr. Živilė Skibarkienė	98 374	29 008	21 780	149 162
Darius Kašauskas	101 617	29 008	21 780	152 405
Dominykas Tučkus	101 742	29 008	21 780	152 530
Vidmantas Saliotis	101 477	29 008	21 780	152 265
2019 m.	PAD*	KAD	VVA	Iš viso
Darius Maikštėnas	94 135	30 090	30 600	154 825
Dr. Živilė Skibarkienė	74 261	21 979	21 780	118 020
Darius Kašauskas	78 573	32 330	21 780	132 683
Dominykas Tučkus	79 534	32 104	21 780	133 418
Vidmantas Saliotis	77 540	25 160	21 780	124 480

\*PAD visiems valdybos nariams vienodas. Skirtumai gali atsirasti dėl laikino nedarbingumo ar neapmokamų atostogų.

## Kintamo atlygio nustatymo principai

### Kintama atlygio dalis

Kintama atlygio dalis, mokama už metinius rezultatus, t. y. už konkrečiose pareigose ar konkretaus darbuotojo įgyvendintus tikslus. KAD nustatomas kaip procentas nuo PAD ar kitos skaičiavimo bazės. Patronuojančios bendrovės valdybai, įskaitant ir generalinių direktorių, Grupės įmonių valdybų nariams ir aukščiausio lygio vadovams, KAD yra ne didesnis kaip 20 % (pradedant 2020 m. – prieš tai 40%) nuo metinio PAD. Likusiems darbuotojams maksimalus nustatytas KAD – 10 %.

Žemiau pateiktoje lentelėje yra KAD tikslų sudėtis, priklausomai nuo darbuotojo pareigybės Grupėje.

## KAD tikslai priklausomai nuo darbuotojo pareigybės Grupėje

Pareigybės kategorija	Tikslų svoriai		
	Patronuojančios bendrovės tikslai	Atskiros įmonės tikslai	Komandos / individualūs tikslai
Patronuojančios bendrovės	100 %	0 %	0 %
Generalinio direktoriaus / atskirų įmonių valdybų narių	30 %	70 %	0 %
Aukščiausio lygio vadovai	30 %	70 %	0 %
Funkciniai vadovai	50 %	0 %	50 %
Funkcinių sričių vadovai	30 %	0 %	70 %
Grupės vidutinio lygmens vadovai	0 %	30 %	70 %
Kiti Grupės darbuotojai	0 %	0 %	100 %

Patronuojančios bendrovės valdybos narių ir generalinio direktoriaus 2020 m. kintama atlygio dalis susieta su šiais tikslų pasiekimo rodikliais.

## Patronuojančios bendrovės valdybos narių KAD atlygio tikslai 2020 m.

KAD tikslas	Svoris
Grupės koreguotas EBITDA	20 %
Grupės koreguota ROE, siekiant užtikrinti Lietuvos Respublikos Vyriausybės nustatytą nuosavo kapitalo grąžą	10 %
Klientų patirties indekso (NPS) pagerinimas 2020 m. IV ketv., lyginant su 2020 m. I ketv.	10 %
Darbuotojų patirties indekso (eNPS) gerėjimas 2020 m. IV ketv., lyginant su 2020 m. I ketv.	10 %
Strateginių projektų ar esminių jų etapų įgyvendinimas	50 %

Strateginiai projektai ar esminiai jų etapai apima:

- Pomeranijos VP projekto įgyvendinimą ir AEI portfelio plėtrą (15 % svoris);
- pasirengimą Vilniaus ir Kauno KJ eksploatacijai laiku ir planuota apimtimi (10 % svoris);
- išmaniųjų skaitiklių programos ir „Datahub“ projekto įgyvendinimą laiku ir numatyta apimtimi (10 % svoris);
- elektros energijos buitinių vartotojų rinkos dereguliavimo programos įgyvendinimą laiku ir numatyta apimtimi (10 % svoris);
- vietinių patikimų elektros gamybos pajėgumų išlaikymą, modernizavimą ir vystymą prisidedant prie Baltijos šalių sinchronizacijos su kontinentinės Europos tinklais (5 % svoris).

Metinių 2020 m. rodiklių, taikomų patronuojančios bendrovės valdybos nariams ir generaliniam direktoriui kintamojo atlygio daliai nustatyti, įgyvendinimą tvirtina bendrovės stebėtojų taryba (2020 metų tikslų įgyvendinimo tvirtinimas planuojamas 2021 metų I ketv. pabaigoje) ir po patvirtinimo informaciją bus atskiedžiama patronuojančios bendrovės interneto svetainėje.

### Vadovų ilgalaikis skatinimas akcijų opcionais

Siekdami suderinti vadovų ir akcininkų interesus, 2020 m. rugpjūčio 14 d. skyrimo ir atlygio komitetas ir stebėtojų taryba patvirtino vadovų ilgalaikio skatinimo akcijų opcionais programos (AO) gaires, kurios bus įgyvendinamos pagal patronuojančios bendrovės akcijų suteikimo taisyklės. Remiantis gairėmis, vadovų ilgalaikio skatinimo akcijų opcionais programa yra pagrįsta akcijomis (akcijų pasirinkimo sandorių forma, kurių pradinė kaina 0 Eur) ir yra suderintas su Grupės ketverių metų strateginiu planu bei jame nustatytais tikslais.

AO bus įgyvendinamas kaip tęstinė programa, kurioje kasmet bus nustatomi nauji ketverių metų laikotarpio tikslai (pavyzdžiui, 2020 m. bus nustatomi iki 2023 m. įgyvendinami tikslai remiantis 2020–2023 m. strateginiu planu; 2021 m. – iki 2024 m. įgyvendinami tikslai remiantis 2021–2024 m. strateginiu planu ir pan.).

AO šiuo metu gali pasinaudoti devyni Grupės vadovai, įskaitant valdybos narius ir verslo segmentų generalinius direktorius, kiekvienu konkrečiu atveju suteikiant galimybę išplėsti programą kitiems vadovams, turintiems strateginių tikslų atsakomybių. Maksimalus AO dydis nustatomas kaip procentas nuo PAD, atsižvelgiant į darbuotojo pareigybę.

## Maksimalus AO lygis (% nuo PAD)

Pareigybės	Maksimalus AO lygis kaip % nuo PAD
Patronuojančios bendrovės generalinis direktorius	40 %
Patronuojančios bendrovės valdybos nariai	25 %
ESO, „Ignitis renewables“, „Ignitis gamyba“, „Ignitis“ generaliniai direktoriai	15 %
Kiti strategiškai svarbias pareigas einantys darbuotojai, priskiriami pagrindinių vadovų kategorijai	15 %

Lentelėje žemiau pateikiama maksimali patronuojančios bendrovės vadovybės akcijų vertė opcionų pasirašytų 2020 m. dieną. Akcijos, priklausomai nuo įgyvendintų tikslų susietų su 2023 strateginiu planu, bus suteikiamos po 4 metų išlaikymo termino.

## Maksimali 2024 m. skiriamų akcijų vertė, Eur

Bendrovės vadovybė	Maksimali akcijų vertė, Eur
Darius Maikštėnas	50 963
Dr. Živilė Skibarkienė	26 505
Darius Kašauskas	26 505
Dominykas Tučkus	26 505
Vidmantas Salieta	26 505

Detali informacija apie vadovų ilgalaikio skatinimo akcijų opcionais programą, yra pateikiama patronuojančios bendrovės interneto svetainėje.

### Darbuotojų skatinimo akcijų opcionais programa

Siekiant pritraukti ir išlaikyti kompetentingus, greitai besimokančius, technologiškai pažangius, globaliai mąstančius ir novatoriškus, motyvuotus, lojalius Grupės darbuotojus, patronuojanti bendrovė, laikydamasi patronuojančios bendrovės akcijų suteikimo taisyklių nuostatų, ketina patvirtinti darbuotojų skatinimo akcijų opcionais programą (DSAOP), kurią 2020 m. rugsėjo 16 d. patvirtino pagrindinis akcininkas – Finansų ministerija.

Daugiau informacijos apie DSAOP bus pateikta patronuojančios bendrovės interneto svetainėje.

# 4.6 Rizikos ir jų valdymas

## Rizikos valdymo sistema

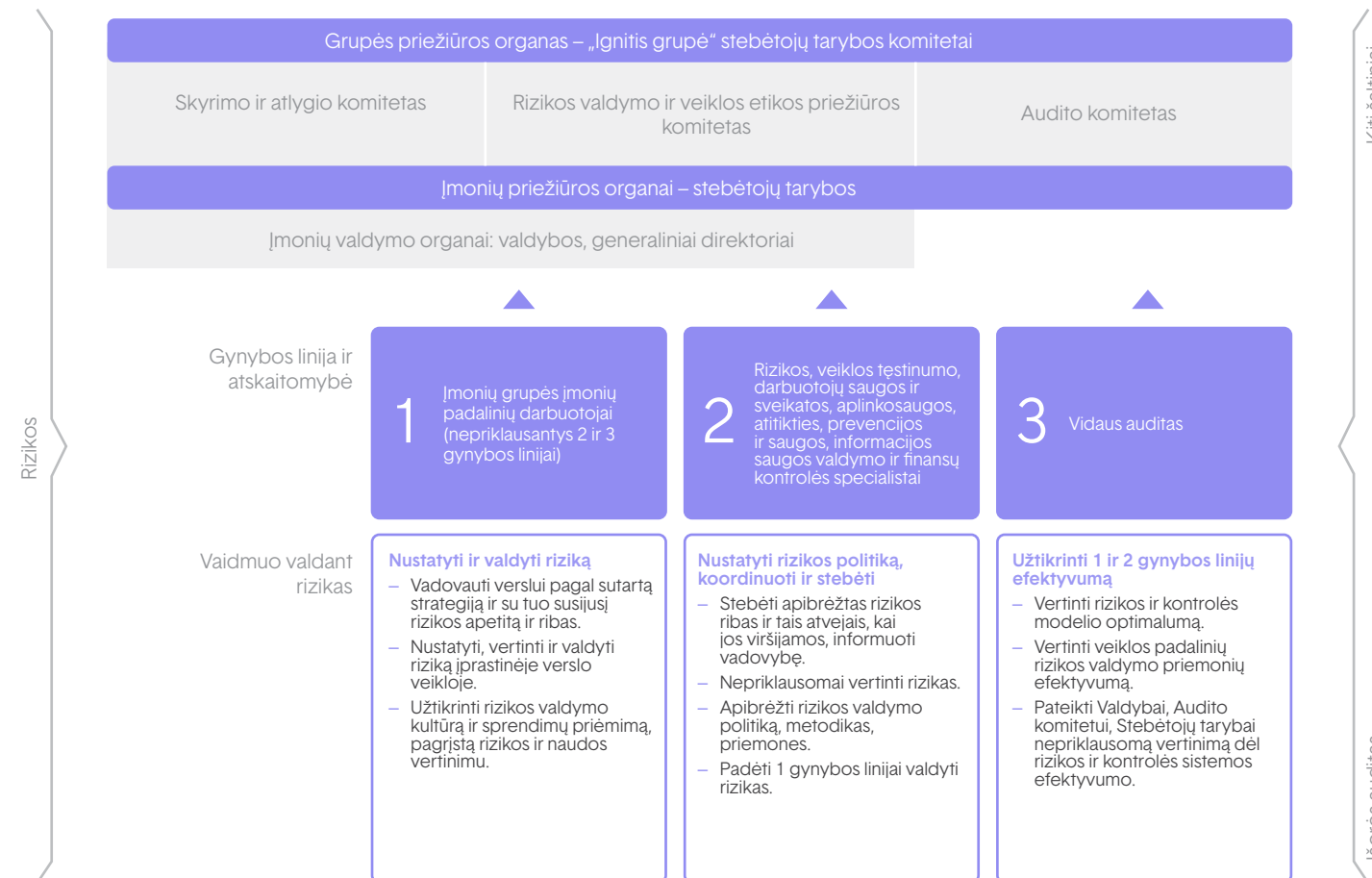
Visoje Grupėje taikomas rizikos valdymo modelis parengtas atsižvelgiant į pagrindinius COSO (angl. *Committee of Sponsoring Organizations of the Treadway Commission*) ir AS/NZS ISO 31000:2009 (*Risk management - Principles and guidelines*) principus.

### Pagrindiniai rizikos valdymo proceso tikslai Grupėje:

- pasiekti Grupės tikslus su kontroliuojamais, bet iš esmės priimtinais šių tikslų nuokrypiais;
- užtikrinti maksimaliai teisingos informacijos teikimą sprendimų priėmėjams, akcininkams ir kitoms suinteresuotoms šalims;
- apsaugoti Grupės reputaciją;
- ginti akcininkų, darbuotojų, klientų, suinteresuotųjų šalių bei visuomenės interesus;
- užtikrinti Grupės veiklos stabilumą (įskaitant ir finansinį) bei tvarumą.

Grupės Rizikos valdymo politikoje ir kituose detalizuojančiuose vidaus dokumentuose apibrėžti rizikos valdymo principai vieningai taikomi visoje Grupėje. Vienodais rizikos valdymo principais užtikrinama, kad Grupės įmonių vadovybei būtų pateikiama visas veiklos sritis apimanti rizikos valdymo informacija. Siekiant užtikrinti rizikos valdymo proceso praktiškumą konkrečios veiklos sritys savo veiklas papildo detalizuojančiais rizikos vertinimo, stebėsenos ir valdymo principais.

### Vidaus kontrolės ir rizikos valdymo modelis



Siekiant užtikrinti, kad rizikos valdymo informacija ir sprendimai atitiktų Grupės aktualijas ir įvykius pokyčius, kiekvienais metais nustatyta laiku atliekamas visų Grupės įmonių rizikos lygio pervaldinimas ir numatomi rizikos valdymo veiksmai. Papildomai Grupės įmonės kartą į ketvirtį vykdo esamų ir naujų rizikos veiksmų stebėseną, esant poreikiui nusimato papildomas rizikos veiksmų valdymo priemonės.

Grupėje yra nustatomas rizikos apetitas ir tolerancijos ribos. Rizikos apetitas – rizikos lygis ir tipas, kurį Grupė yra pasirengusi priimti siekdama įgyvendinti strateginius tikslus. Rizikos apetitas

nustatomas įvertinant galimą rizikos pasireiškimo poveikį per finansinę, reputacinę, atitikties, korupcijos, žmonių saugos ir sveikatos bei veiklos tęstinumo kryptis. Tolerancijos riba – rizikos lygis, kurio viršijimas Grupėi nepriimtinas ir kuris yra išreikštas veiklos rezultatų ar incidentų vertėmis. Grupės rizikos apetitą ir tolerancijos ribas nustato bei pagal poreikį peržiūri „Ignitis grupė“ valdyba. Bendrovei viršijus rizikos apetitą ir toleranciją yra sudaromi veiksmų planai siekiant atitikti minėtus dydžius.

Valdymo planų efektyvumą vertina Bendrovės valdyba, Stebėtojų taryba ir Rizikos valdymo ir veiklos etikos priežiūros

komitetas prie Stebėtojų tarybos. Siekdama efektyviai valdyti rizikos veiksmus su kuriais susiduriama, Grupė, taiko „trijų gynybos linijų“ (angl. *three lines of defence*) principą, nustatant aiškų atsakomybių už rizikos valdymą ir kontrolę pasidalinimą tarp valdymo bei priežiūros organų ir struktūrinių padalinių ar funkcijų (žr. paveikslą 79 psl.).

## Rizikos vertinimas ir kontrolė

Kaip ir kiekvienais metais, Grupėje 2020 m. atliekant 2021 m. rizikos vertinimą nustatytos sritys, kuriose Grupė koncentruoja ir koordinuoja pagrindines rizikos valdymo priemones bei iniciatyvas. Žemiau pateikiamas svarbiausių 2021 m. rizikos veiksmų ir valdymo kryptų sąrašas. Palyginti su 2020 m., 2021 m. buvo nustatyti keli nauji prioritetiniai rizikos veiksniai: pagrindinės veiklos įsipareigojimų nevykdymas, pagrindinių paslaugų sutrikimai dėl OT/IT incidentų ir nesėkmingi naujų

projektai / veiklos, kurie akcentuojami siekiant Grupės stabilumo ir tęstinumo, kaip prioriteto. Taip pat per 2020 metus iki Grupės rizikos apetito buvo suvaldytos šios rizikos - Skolinimosi kaštų augimo, Strategijos finansavimo trūkumo ir Korupcijos rizikos. Jos suvaldytos Ignitis Grupė akcijas listingavus Vilniaus ir Londono biržose bei įdiegus Antikorupcinės vadybos sistemą (LST/ISO 37001:2017). 2021 metų rizikos registre jos nebėra išskiriamos prie prioritetinių rizikos veiksmų, tačiau bus išlaikoma

nuolatinė finansinių rodiklių stebėseną, projektų vykdymo kontrolė ir kitos esamos priemonės.

Su darnumu susijusios rizikos (aplinkosauga, žmogiškųjų išteklių valdymas) įvertintos, kaip esančios Grupės apetito ir tolerancijos ribose, todėl žemiau lentelėje neminimos, tačiau šios rizikos yra aktyviai stebimos Valdyboje ir Stebėtojų taryboje.

### 2021 m. rizikos valdymo planas

Rizikos kategorija	Rizika	Rizikos šaltiniai	2021 m. rizikos lygis	Pagrindinės rizikos valdymo kryptys	2020 m. rizikos lygis
Strateginė / verslo rizika	Rinkos ir teisės aktų pasikeitimai	Rinkos ir reguliavimo pokyčių rizika Grupėje kelia iššūkius pinigų srautų planavimui, produktų ar paslaugų neatsiperkamumui ir galimai žalai reputacijai. Reikšmingiausias reguliuotojas įmonių grupei išlieka Valstybinė energetikos reguliavimo tarnyba, kuri daro didžiausią įtaką įmonių teikiamų paslaugų kainoms ir pajamoms, nustatydama kainų viršutines ribas.  2021 metais numatomi aktualiausi rizikos šaltiniai: – valstybės pagalbos notifikavimo Europos Komisijai rizika, nes VIAP elektros energetikos sektoriuje teikimo tvarkos aprašo 7.3 ir 7.4 p. paslaugos nėra suderintos su Europos Komisija; – pasikeičia LRAIC, WACC, nusidėvėjimo normatyvų ir naujų vartotojų kainodara – elektros energijos rinkos dereguliacija – dėl galimo kliento praradimo ir garantinio tiekimo kainos pasikeitimo – suskystintų gamtinių dujų terminalo būtinio kiekio peržiūra.	Labai didelis	– Siekiama kuo aiškiau ir geriau įgyvendinti reguliatoriaus reikalavimus bei suvienodinti bendradarbiavimo su reguliatoriumi principus įmonių grupėje. – Naujų reikalavimų atitikimo užtikrinimui ir siekiant optimizuoti veiklos sąnaudas, organizuojami įmonių grupės projektai, kurių metu įtraukiami geriausi įmonių grupės specialistai, kurie dalijasi patirtimi konkrečiuose klausimuose. – Rinkos situacijos stebėseną. – Stiprinama ir formuojama atitikties funkcija Grupėje. – Aktyvus dalyvavimas teisės aktų viešo derinimo procese. – Bendrovės valdyba reguliariai peržiūri aktualias reguliavimo rizikas.	Labai didelis

Rizikos kategorija	Rizika	Rizikos šaltiniai	2021 m. rizikos lygis	Pagrindinės rizikos valdymo kryptys	2020 m. rizikos lygis
Strateginė / verslo rizika	Nesėkmingi nauji projektai/ verslo veikla (paslaugos)	<p>Siekiant įgyvendinti Grupės strategiją inicijuojama daug projektų, kurių vėlavimai ar kiti nuokrypiai nuo siekiamų naudų turėtų tiesioginį poveikį strategijos įgyvendinimui.</p> <p>2021 metais numatomi aktualiausi rizikos šaltiniai gali būti:</p> <ul style="list-style-type: none"> <li>– biokuro projekto rangovo restruktūrizacija (UAB Vilniaus kogeneracinė įėgainė);</li> <li>– išmaniosios apskaitos nesuvaldymo rizika dėl šio projekto apimties, kompleksiško ar patirties trūkumo;</li> <li>– apsidraudimo galimybių trūkumas Lietuvos elektros rinkos zonoje;</li> <li>– projektų prielaidų neatitiktimai.</li> </ul>	Labai didelis	<ul style="list-style-type: none"> <li>– Svarbių projektų įgyvendinimui įtraukiami geriausi įmonių grupės specialistai, projektai valdomi taikant geriausias projektų valdymo praktikas.</li> <li>– Komerčiškai perspektyvių portfelio apsidraudimo galimybių paieška;</li> <li>– Vidinės finansų kontrolės priemonės.</li> <li>– Rinkos situacijos stebėseną.</li> <li>– Projektų portfelio stebėseną Bendrovės valdybos lygmenyje.</li> <li>– Pinigų srautų prognozė, stebėseną, analizę.</li> </ul>	Nepateikta informacija
Veiklos rizika	Su COVID-19 protrūkiu susijusi rizika	<p>Pirmasis karantinas visoje Lietuvos Respublikos teritorijoje buvo įvestas nuo 2020 m. kovo 16 d. iki 2020 m. birželio 16 d. Antrasis karantinas visoje Lietuvoje buvo įvestas nuo 2020 m. lapkričio 7 d. iki 2020 m. vasario 28 d. (su didele tikimybe, kad bus pratęstas), kuris vis dar galioja šio metinio pranešimo paskelbimo datą. Vadovybė, vertindama Bendrovės veiklos tęstinumo rizikas, atsižvelgė į metinio pranešimo išleidimo metu egzistuojantį COVID-19 protrūkio sukeltą neapibrėžtumą dėl ateityje galimo poveikio Grupės veiklai. Galimas finansinis poveikis:</p> <ul style="list-style-type: none"> <li>– pinigų srautų iš mokėjimų už elektrą ir dujas vėlavimai arba susitarimai su klientais dėl ilgesnių skolų apmokėjimo terminų ir galimas blogų skolų procentinės dalies padidėjimas; Priklausomai nuo karantino trukmės didės kiliančių pasekmių finansinis poveikis, tačiau atsižvelgus į viešai ekspertų aptariamus labiausiai tikėtinus COVID-19 plitimo scenarijus, tai neturėtų kelti grėsmės veiklos tęstinumui. Pagrįstų ar reikšmingų prielaidų metinio pranešimo išleidimo datai nėra identifiukuota.</li> <li>– pinigų srautai dėl elektros ir dujų vartojimo pasikeitimo karantino laikotarpiu ir lėtesnis vartojimo atsistatymas jam pasibaigus. Elektros ir dujų vartojimo neigiama įtaka galimai pasireikš verslo segmente, tačiau iš ją dalies kompensuos išaugusiu elektros vartojimu privačių klientų segmente. Per pirmąjį karantiną elektros energijos suvartojimas buitinių vartotojų segmente padidėjo 5–6 %, verslo segmente – sumažėjo vidutiniškai apie 8–9 %, palyginti su įprastu esamo portfelio naudojimo lygiu (su neigiama netiesioginio rizikos draudimo rezultatų įtaka ir sumažėjusiomis apdraustos suvartotos elektros energijos mūsų verslo klientų portfelyje apimtėmis dėl COVID-19 įtakos). Tai neturėtų kelti grėsmės veiklos tęstinumui. Pagrįstų ar reikšmingų prielaidų metinio pranešimo išleidimo datai nėra identifiukuota.</li> <li>– pinigų srautai susiję su vystomų didelių infrastruktūrinių projektų (naujų įėgainių statyba ir vystymas) vėlavimo rizika. Priklausomai nuo karantino trukmės galėtų kilti projektų vėlavimo rizika dėl tiekimo grandinės sutrikimų ar atsiradus prielaidoms kritines funkcijas atliekančių darbuotojų užsikrėtimo COVID-19 rizikai. Teigiama įtaka pinigų srautams galėtų būti dėl vėlesnių investicijų, tačiau atitinkamai nusikeltų planuotas pajamų uždirbimas ir pinigų srauto gavimas iš veiklų, susijusių su įgyvendinamu projektu. Tai neturėtų kelti grėsmės veiklos tęstinumui. Pagrįstų ar reikšmingų prielaidų metinio pranešimo išleidimo datai nėra identifiukuota.</li> </ul>	Labai didelis	<p>Grupės vadovybė įvertino pinigų srautų, paslaugų ar prekių tiekimo, finansavimo šaltinių pritraukimo galimus sutrikimus, elektros ir dujų vartojimo galimą sumažėjimą dėl ekonomikos sulėtėjimo, kritines funkcijas atliekančių darbuotojų užsikrėtimo COVID-19 riziką ir vykdomų projektų vėlavimo riziką pasitelkdama visą metinio pranešimo išleidimo metu prieinamą informaciją apie COVID-19 keliamas grėsmes ateityje, nenustatė jokių aplinkybių, galinčių kelti abejones tiek dėl visos Grupės veiklos, tiek dėl atskirų Grupei priklausančių įmonių tęstinumo bei ėmėsi veiksmų dėl Grupės veiksmų atsiradusiai rizikai suvaldyti.</p> <p>Grupė nesusidūrė su reikšmingais veiklos, investicinių strategijų ir vykdomų projektų plėtojimo trikdžiais dėl COVID-19, išskyrus kelių projektų atskirų etapų vėlavimą, neviršijantį karantino trukmės.</p>	Labai didelis



Rizikos kategorija	Rizika	Rizikos šaltiniai	2021 m. rizikos lygis	Pagrindinės rizikos valdymo kryptys	2020 m. rizikos lygis
Veiklos rizika	Darbuotojų, gyventojų ir rangovų sauga ir sveikata	<p>Dėl pagrindinės veiklos įmonėse vykdomos veiklos specifikos ir darbo pobūdžio Grupė turi prigimtinę darbuotojų, gyventojų ir rangovų sveikatos ir saugos riziką. Ši rizika išlieka prioritetine sritimi jau daugelį metų, o šios rizikos pagrindiniai šaltiniai, be rizikingos darbo aplinkos, išlieka sąmoningumo ar patyrimo/ žinių trūkumas bei skubėjimas atliekant darbus.</p> <p>2020 metais nebuvo mirtinų ar sunkių nelaimingų atsitikimų Grupės darbuotojams ar gyventojams. Rangovams – vienas mirtinas nelaimingas atsitikimas statybvietėje ir jis buvo susijęs su darbų saugos ir sveikatos taisyklių nesilaikymu. Apskritai per pastaruosius metus nedidelių nelaimingų atsitikimų Grupėje tendencija sumažėjo 6 kartus, o incidentai su rangovais sumažėjo perpus. Tam daugiausiai įtakos turėjo COVID-19 pandemija ir kai kurių darbų sustabdymas karantino laikotarpiu.</p>	Didelis	<ul style="list-style-type: none"> <li>– Skatinanti ir drausminanti darbuotojų ir rangovų motyvacinė sistema.</li> <li>– Edukacinė veikla išorėje ir viduje.</li> <li>– Modernios mokymų bazės.</li> <li>– Nuolatinė darbų saugos kontrolė ir priežiūra (darbuotojų / rangovų).</li> </ul>	Didelis
Veiklos rizika	Informacijos saugumo neužtikrinimas	<p>Stebėdama išorės veiksnius, geopolitinę aplinką, Grupė supranta savo strateginę reikšmę šalies saugumui ir bendradarbiaudama su išorės įstaigomis bei diegdama vidines priemones siekia užtikrinti, kad tiek Grupėje esanti strateginė informacija, tiek pagrindinės valdymo sistemos būtų apsaugotos nuo bet kokio išorės / vidaus nusikaltimo poveikio.</p> <p>2020 m. COVID-19 pandemijos metu padaugėjus socialinės inžinerijos atvejų, duomenų vagysčių (angl. <i>phishing</i>) ir kibernetinių atakų, darbuotojams buvo surengtos kelios vidinės pratybos ir mokymai, įrengti papildomi tinklo jutikliai stiprinti tinklą stebėseną, padėties valdymo komanda aktyviai dalyvavo mokymuose ir keliose išorinėse pratybose.</p>	Didelis	<ul style="list-style-type: none"> <li>– Atsparumo didinimas skenuojant ir izoliuojant technologinius tinklus, atliekant bandymus / pratybas.</li> <li>– Stebėjimo, aptikimo, sustabdymo gerinimas.</li> <li>– Vidaus auditas.</li> <li>– Bendradarbiavimas su išorės įstaigomis.</li> </ul>	Didelis
Atitiktis / teisinė rizika	Atitiktis	Grupės įmonės atskirai ar bendrai turinčios didelę įtaką rinkoje, negali stumti iš rinkos konkurentų ar užkirsti kelio konkurentų atsiradimui, negali nepagrįstai diskriminuoti tiekėjų/ pirkėjų, riboti gamybos/ prekybos apimčių. Grupės įmonės (kurioms aktualu) turi laikytis REMIT reikalavimų, III energetikos paketo reikalavimų, AML, Valstybinės energetikos reguliavimo tarnybos reikalavimų ir kitų reguliuojančių institucijų (Europos Komisija, Lietuvos Respublikos Energetikos ministerija ar kt.) reikalavimų taikomų Grupėje vykdomoms veikloms.	Didelis	<ul style="list-style-type: none"> <li>– Centralizuotas atitikties klausimų koordinavimas Grupėje.</li> <li>– Privalomos darbuotojų mokymo programos.</li> <li>– Visiškas skirstymo ir tiekimo veiklų atskyrimas – procesas ir veikla, siekiant užtikrinti, kad visi rinkos dalyviai sąžiningai laikosi taisyklių.</li> </ul>	Didelis
Veiklos rizika	Pagrindinių paslaugų sutrikimai dėl IT / OT incidentų	<p>Pagrindinė grupės veikla yra strategiškai svarbi Lietuvai ir regionui. Pagrindinės veiklos: strateginė gamyba ir galios rezervavimo paslaugos, šilumos ir elektros gamyba iš atliekų ir biokuro, elektros ir dujų skirstymas ir tiekimas Lietuvoje. Pagrindinės veiklos sutrikimai ar bet kokie kiti incidentai gali turėti tiesioginį poveikį finansams ir reputacijai arba Ignitis grupė“ strategijos įgyvendinimui.</p> <p>Kadangi daugybei IT sistemų keliami specifiniai saugumo, eksploatavimo ir atnaujinimo reikalavimai, stabiliam jų veikimo užtikrinimui Grupė turi pasitelkti atitinkamą kompetenciją turinčius darbuotojus ir gebėti greitai reaguoti į incidentus.</p>	Didelis	<ul style="list-style-type: none"> <li>– Įsteigtas vidaus IT kompetencijų centras.</li> <li>– Centralizuotas pokyčių planavimo procesas, kuriame dalyvauja rangovai.</li> <li>– CMDB įgyvendinimas – IT sistemų architektūros planų nuolatinis atnaujinimas.</li> <li>– Problemų sprendimo proceso tobulinimas.</li> </ul>	Nepateikta informacija

Rizikos kategorija	Rizika	Rizikos šaltiniai	2021 m. rizikos lygis	Pagrindinės rizikos valdymo kryptys	2020 m. rizikos lygis
Veiklos rizika	Pagrindinės veiklos įsipareigojimų nevykdymas	<p>Pagrindinė grupės veikla yra strategiškai svarbi Lietuvai ir regionui. Pagrindinės veiklos: strateginė gamyba ir galios rezervavimo paslaugos, šilumos ir elektros gamyba iš atliekų ir biokuro, elektros ir dujų skirstymas ir tiekimas Lietuvoje. Pagrindinės veiklos sutrikimai ar bet kokie kiti incidentai (įsk. su klimato kaita susijusius ekstremalius orus, kurie gali turėti įtakos skirstymo sistemos infrastruktūrai ir nenutrūkstamai veiklai) gali turėti tiesioginį poveikį finansams ir reputacijai arba Ignitis grupė* strategijos įgyvendinimui.</p> <p>Dėl Baltijos šalių elektros tinklų atjungimo nuo BRELL ir sinchronizavimo su žemyninės Europos dalimi, Lietuva dalyvauja ir būsime „Salos režimo“ bandyme. Atsižvelgdama į tai, kad veiklą pradėjo Astravo atominė elektrinė, bei į pasaulinės pandemijos poveikį, šią sritį Grupė laiko prioritetine.</p>	Didelis	<ul style="list-style-type: none"> <li>Reguliarūs darbuotojų mokymai, sertifikavimas.</li> <li>Reguliarūs tretinio rezervo bandymai, techninės gamybos ir skirstymo sistemų apžiūros Veiklos tęstinumo planavimas.</li> <li>Nuolatinis incidentų valdymo procesų tobulinimas.</li> <li>Ekstremalių situacijų (tokių kaip COVID-19) koordinavimas tiek įmonės, tiek Grupės lygiu.</li> <li>Didelė dalis strateginiame plane numatytų investicijų yra tiesiogiai nukreiptos į tinklo infrastruktūros atnaujinimą ir atsparumo didinimą.</li> </ul>	Nepateikta informacija
Likvidumo / finansinė rizika	Skolinimosi kaštų augimo/ strategijos finansavimo trūkumo rizika	<p>Išleisus naują obligaciją ir Grupės IPO, likvidumo, finansinės skolos ir finansavimo trūkumo rizika yra žymiai mažesnė nei praėjusiais metais.</p> <p>Nepaisant to, Grupė šiuo metu įgyvendina kelias strategines programas. Bet kokie vėlavimai ar reguliavimo rizikos pasireiškimas gali pakeisti planuojamų pinigų srautų apimtį, o tai gali trukdyti tolesniam strateginio plano įgyvendinimui. Todėl ilgalaikis drausmingas investicijų planavimas ir išlaidų kontrolė tebėra viena iš prioritetinių stebėsenos sričių.</p>	Sumažinta*	<ul style="list-style-type: none"> <li>Vidinės finansų kontrolės priemonės.</li> <li>Rinkos situacijos stebėseną.</li> <li>Projektų portfelio stebėseną Bendrovės valdybos lygmenyje.</li> <li>Pinigų srautų prognozė, stebėseną, analizę.</li> </ul>	Didelė
Atitiktis / teisinė rizika	Korupcija	Grupė siekdama strateginių tikslų nuolat vykdo didelės apimties pirkimus, kuriuose turi būti užtikrinama, kad konfidenciali informacija nebūtų atskleista pirkimų procesų metu bei visuomet būtų atliekami detalūs patikrinimai verslo partnerio, paslaugos tiekėjo ar kt. trečiųjų šalių su kuriomis ruošiamasi sudaryti susitarimus.	Sumažinta*	<ul style="list-style-type: none"> <li>Įtvirtintas pateiktų pranešimų apie galimus korupcijos atvejus ir pažeidimus nagrinėjimo procesas.</li> <li>Procedūrų standartizavimas ir kontrolės mechanizmų stiprinimas.</li> <li>Antikorupcinė vadybos sistema (LST/ ISO 37001:2017), standartizuojant Grupės Korupcijos rizikos vertinimą ir valdymą.</li> <li>Grupės etikos kodeksas.</li> </ul>	Didelė

\* Rizika buvo sumažinta iki priimtino lygio.

## Atitikties programa

### Skaidrumo ir piktnaudžiavimo rinka valdymas

Grupė siekia maksimalaus skaidrumo, efektyvaus viešai neatskleistos informacijos valdymo ir visų finansų rinkos dalyvių lygių teisių susipažinti su reikšminga emitento informacija. Veiksminga piktnaudžiavimo rinka prevencija yra vienas iš pagrindinių prioritetų.

Grupė laikosi Piktnaudžiavimo rinka reglamento (ES) Nr. 596/2014 (MAR) ir susijusių reglamentų: Komisijos deleguotojo reglamento (ES) 2016/522; Komisijos įgyvendinimo reglamento (ES) Nr. 2016/1055; Komisijos įgyvendinimo reglamento (ES) 2016/523; Komisijos deleguotojo reglamento (ES) 2016/960; Komisijos įgyvendinimo reglamentas (ES) 2016/347 ir kt.

Grupė taip pat laikosi visų Lietuvos Banko (emitento finansų rinkos priežiūros institucija) išleistų skaidrumo ir piktnaudžiavimo rinka taisyklių, susijusių „Nasdaq Vilnius“ ir Londono vertybinių popierių biržų gairių, taip pat Europos vertybinių popierių ir rinkų institucijos (ESMA) dokumentų.

### Vadovaujamas pareigas einantys asmenys ir atskleidimo pareiga

Vadovaujamas pareigas einantys asmenys (VPEA) ir su jais glaudžiai susiję asmenys privalo pranešti apie sudarytus sandorius dėl AB „Ignitis grupė“ finansinių priemonių, jeigu tokių sandorių bendroji vertė per kalendorinius metus viršija 5 000 Eur ribą.

Grupė nustatė, kad Valdybos nariai ir Stebėtojų tarybos nariai turėtų būti laikomi VPEA. Su jais glaudžiai susiję asmenys tinkamai informuojami apie jiems taikomus pranešimo apie sandorius reikalavimus. Grupė imasi veiksmingų priemonių, kad užtikrintų tinkamą pareigų, susijusių su prekyba ir viešu atitinkamų sandorių atskleidimu, vykdymą. Grupė praneša apie šiuos sandorius vertybinių popierių biržose pagal MAR 17 ir 19 straipsnius ir kitus susijusius informacijos atskleidimo reikalavimus.

### Draudžiamos prekybos laikotarpis

Grupės Valdybos ir Stebėtojų tarybos nariai, taip pat kiti Grupės darbuotojai, kurie turi prieigą prie svarbios Grupės finansinės

informacijos, negali prekiauti AB „Ignitis grupė“ finansinėmis priemonėmis 30 kalendorinių dienų prieš paskelbiant tarpinę finansinę ataskaitą arba metų pabaigos ataskaitą (draudžiamas prekybos laikotarpis).

Asmenims, glaudžiai susijusiems su VPEA, pirmiau nurodyti apribojimai netaikomi, tačiau remiantis Grupės politika, rekomenduojama susilaikyti nuo prekybos draudžiamuoju prekybos laikotarpiu, kad nekiltų nepagrįstų įtarimų.

### Vidinė viešai neatskleistos informacijos valdymo priežiūra ir susiję klausimai

Grupės vidinės viešai neatskleistos informacijos valdymo ir skaidrumo taisyklės reguliariai atnaujinamos ir su jomis supažindinami visi Grupės darbuotojai. Grupė organizuoja reguliarius mokymus apie piktnaudžiavimą rinka ir viešai neatskleistos informacijos atskleidimo reikalavimus. Vidinis intraneto puslapis nuolat atnaujinamas naudinga ir prevencinio pobūdžio informacija. Piktnaudžiavimo rinka srities koordinavimas ir kontrolė yra viena iš Grupės verslo atsparumo tarnybos atsakomybės sričių.

2020 m. emitento Valdyba atnaujino ir gerokai patobulino Grupės piktnaudžiavimo rinka prevencijos politiką. Pagrindiniai minėtos politikos tikslai: i) tinkamai įgyvendinti su piktnaudžiavimo rinka prevencija susijusius Europos Sąjungos ir Lietuvos Respublikos teisės aktų reikalavimus; ii) užtikrinti savalaikį ir teisės aktų nuostatas atitinkantį investuotojams svarbios informacijos atskleidimą; iii) apibrėžti pagrindines piktnaudžiavimo rinka prevencijos priemones ir užtikrinti jų efektyvų taikymą AB „Ignitis grupė“ ir visos įmonių grupės mastu.

2020 m. buvo priimtos Viešai neatskleistos informacijos valdymo gairės, kuriomis siekiama sustiprinti šios srities kontrolę. Pagrindiniai minėtų gairių tikslai: i) nustatyti viešai neatskleistos informacijos identifikavimo kriterijus; ii) nustatyti veiksmingus viešai neatskleistos informacijos atskleidimo reikalavimus; iii) nustatyti pareigą sudaryti ir atnaujinti viešai neatskleistą informaciją žinančių asmenų sąrašą; iv) parengti rinkos tyrimų reikalavimus.

Tuo pat metu buvo įsteigtas Viešai neatskleistos informacijos atskleidimo komitetas. Minėto komiteto tikslai: veiksmingai spręsti sudėtingus viešai neatskleistos informacijos valdymo klausimus, užtikrinti tinkamą viešai neatskleistos informacijos atskleidimą ir maksimalų skaidrumą. Minėtą komitetą sudaro įvairių sričių ekspertai (finansų, atitikties, ryšių su investuotojais ir komunikacijos), todėl įvairios kompetencijos užtikrina ne tik savalaikį sprendimų priėmimą, bet ir aukštą šios srities kokybę.

## Susijusių šalių sandoriai

Sudarydama sandorius su susijusiomis šalimis, Bendrovė vadovaujasi Lietuvos Respublikos akcinių bendrovių įstatymu. Pažymėtina, kad Bendrovės stebėtojų taryba, atsižvelgdama į Audito komiteto išvadą, priima sprendimą dėl Bendrovės planuojamų sudaryti sandorių su susijusia šalimi, jeigu jie sudaromi neįprastinėmis rinkos sąlygomis ir (ar), nepriskiriami Bendrovės įprastai ūkinei veiklai ir (ar) turi reikšmingą įtaką Bendrovei, jos finansams, turtui ir įsipareigojimams, t. y. šių sandorių suma didesnė kaip 1/50 Bendrovės įstatinio kapitalo (išskyrus sandorius, kurie reikalingi pagrindinei Bendrovės veiklai užtikrinti ir sandorius, kuriuos privaloma sudaryti pagal teisės aktų reikalavimus). Bendrovės informaciją apie sandorius su susijusiomis šalimis skelbiama jos [svetainėje](#). Informacija apie susijusių šalių sandorius taip pat pateikiama finansinių ataskaitų aiškinamajame rašte.

# 4.7 Informacija apie Grupę

## Bendrovės struktūra

Šio pranešimo išleidimo dieną Grupę sudarė Bendrovė ir 21 visiškai konsoliduojamos patrunuojamosios įmonės. Bendrovė yra Grupės patrunuojančioji bendrovė, atsakinga už savo veiklos koordinavimą bei skaidrų Grupės valdymą.

Grupė tiesiogiai ar netiesiogiai kontroliuoja dešinėje pateiktame struktūros paveiksle išvardytas įmones\* ir laikosi toliau nurodytos valdysenos sistemos:

- 1 **Stebėtojų tarybą** sudaro 7 nevykdomieji nariai (2 – akcininko atstovai, 5 – nepriklausomi nariai).  
**Valdybą** sudaro 5 vykdomieji nariai.  
**Bendrovės vadovas** yra valdybos pirmininkas.
- 2 **Stebėtojų tarybą** sudaro 5 nevykdomieji nariai\*\* arba 3 nevykdomieji nariai (2 – akcininko atstovai, 1 – nepriklausomas narys).  
**Valdybą** sudaro 5 arba 3 vykdomieji nariai.  
**Bendrovės vadovas** yra valdybos pirmininkas.
- 3 **Valdybą** Valdybą sudaro 3 nevykdomieji nariai | (2 – akcininko atstovai, 1 – nepriklausomas narys).  
**Valdybos** struktūra įvairiose bendrovėse gali skirtis ir ji nesudaroma tol, kol įmonė nepradeda savo veiklos\*\*\*.  
**Bendrovės vadovas** nėra valdybos pirmininkas.
- 4 **Generalinis direktorius** yra vienasmenis Bendrovės valdymo organas.  
**Valdyba** nesuformuota.

\* Įmonių spalvos struktūroje atspindi jų priskyrimą tam tikram veiklos segmentui.

\*\* ESO: 2 akcininko atstovai, 2 nepriklausomi nariai ir 1 darbuotojų atstovas.

\*\*\* „Ignitis grupės paslaugų centras“ valdyba sudaroma užtikrinant visų akcininkų atstovavimą, atsižvelgiant į tam tikrų teisės aktų įgyvendinimą. „Ignitis Latvija“ ir „Ignitis Polska“ valdybos yra sudarytos iš vieno asmens – bendrovės vadovo, o jų stebėtojų tarybas sudaro akcininko atstovai.



Tinklai



Žalioji gamyba



Lanksioji gamyba



Sprendimai klientams

## Bendrovė, jos patrunuojamosios įmonės ir veiklos rezultatai ataskaitinio laikotarpio pabaigoje\*



## AB „Ignitis grupė“

Patrunuojanti įmonė – Grupės įmonių veiklos valdymas ir koordinavimas

**Įmonės kodas:**  
301844044

**Teisinė forma:** uždaroji  
akcinė bendrovė

**Buveinės adresas:**  
Žvejų g. 14, Vilnius

**Valdomų akcijų  
efektyvioji dalis:** NA

**Įstatinis kapitalas**  
1 658 756 293,81 Eur

**Interneto svetainė:**  
www.ignitisgrupe.lt

**Tel.**  
(8 5) 278 2998

**El. paštas**  
grupe@ignitis.lt

**Įsteigimo data ir  
registas:** 2008 m.  
rugpjūčio 28 d. Juridinių  
asmenų registre

**Veiklos rezultatai,  
mln. Eur**

Pajamos	126,5
Sąnaudos	13,3
Koreguotas EBITDA	(6,6)
Grynasis pelnas	114,6
Investicijos	1,9
Turtas	2 711,7
Įsipareigojimai	898,7

**Darbuotojų skaičius:**  
84

AB „Energijos skirstymo  
operatorius“

Elektros energijos ir gamtinių  
dujų skirstymas, garantinis  
tiekimas

**Įmonės kodas:**  
304151376

**Buveinės adresas:**  
Aguonų g. 24, Vilnius

**Valdomų akcijų  
efektyvioji dalis:** 98,53 %

**Įstatinis kapitalas**  
259 442 796,57 Eur

**Interneto svetainė:**  
www.eso.lt

**Veiklos rezultatai,  
mln. Eur**

Pajamos	484,8
Sąnaudos	394,8
Koreguotas EBITDA	199,0
Grynasis pelnas	69,5
Investicijos	140,4
Turtas	1 763,5
Įsipareigojimai	1 097,9

**Darbuotojų skaičius:**  
2 424



## AB „Ignitis gamyba“

Elektros energijos gamyba ir  
tiekimas

**Įmonės kodas:**  
302648707

**Buveinės adresas:**  
Elektrinės g. 21, Elektrėnai

**Valdomų akcijų  
efektyvioji dalis:** 98,20 %

**Įstatinis kapitalas**  
187 920 762,41 Eur

**Interneto svetainė:**  
www.ignitisingamyba.lt

**Veiklos rezultatai,  
mln. Eur**

Pajamos	174,5
Sąnaudos	123,9
Koreguotas EBITDA	70,9
Grynasis pelnas	41,8
Investicijos	2,2
Turtas	689,9
Įsipareigojimai	272,4

**Darbuotojų skaičius:**  
359



## UAB „Ignitis renewables“

Atsinaujinančiosios  
energijos projektų  
vykdymo, priežiūros ir  
vystymo koordinavimas

**Įmonės kodas:**  
304988904

**Buveinės adresas:**  
P. Lukšio g. 5B, Vilnius

**Valdomų akcijų  
efektyvioji dalis:** 100 %

**Įstatinis kapitalas**  
3 000 Eur

**Interneto svetainė:**  
www.ignitisgrupe.lt

**Veiklos rezultatai,  
mln. Eur**

Pajamos	10,1
Sąnaudos	3,4
Koreguotas EBITDA	(1,8)
Grynasis pelnas	6,1
Investicijos	2,4
Turtas	114,3
Įsipareigojimai	62,9

**Darbuotojų skaičius:**  
13

UAB „Kauno  
kogeneracinė jėgainė“

Elektros ir šilumos  
energijos gamyba  
panaudojant atliekas

**Įmonės kodas:**  
303792888

**Buveinės adresas:**  
Jėgainės g. 6, Biruliškių k.,  
Karmėlavos sen.,  
Kauno r. sav.

**Valdomų akcijų  
efektyvioji dalis:** 51 %

**Įstatinis kapitalas**  
40 000 000 Eur

**Interneto svetainė:**  
www.kkj.lt

**Veiklos rezultatai,  
mln. Eur**

Pajamos	7,2
Sąnaudos	7,4
Koreguotas EBITDA	2,6
Grynasis pelnas	(1,2)
Investicijos	70,5
Turtas	160,1
Įsipareigojimai	123,1

**Darbuotojų skaičius:**  
38

\* 2020 m. liepos 7 d. buvo parduotos Grupės valdomos UAB „Duomenų logistikos centras“ akcijos.

GRI 102-45





Vilniaus  
kogeneracinė  
jėgainė



### UAB „Vilniaus kogeneracinė jėgainė“

Kogeneracinės jėgainės projekto vystymas ir eksploatacija

### Pomerania Wind Farm sp. z o. o.

Atsinaujinančių energetikos išteklių (vėjo) jėgainių parko projekto vystymas ir eksploatacija

### „Tuuleenergia osaühing“

Elektros energijos gamyba iš atsinaujinančių išteklių

### UAB „EURAKRAS“

Elektros energijos gamyba iš atsinaujinančių išteklių

### UAB „VĖJO GŪSIS“

Elektros energijos gamyba iš atsinaujinančių išteklių

### UAB „VĖJO VATAS“

Elektros energijos gamyba iš atsinaujinančių išteklių

**Įmonės kodas:**  
303782367

**Buveinės adresas:**  
Jočionių g. 13, Vilnius

**Valdomų akcijų efektyvioji dalis:** 100 %

**Įstatinis kapitalas**  
52 300 000 Eur

**Interneto svetainė:**  
www.vkj.lt

#### Veiklos rezultatai, mln. Eur

Pajamos	0,1
Šnaudos	3,4
Koreguotas EBITDA	(3,1)
Grynasis pelnas	(2,8)
Investicijos	46,0
Turtas	302,1
Įsipareigojimai	255,1

**Darbuotojų skaičius:**  
86

**Įmonės kodas:**  
0000450928

**Buveinės adresas:**  
Grunwaldzka 82/368,  
80-244 Gdańsk

**Valdomų akcijų efektyvioji dalis:** 100 %

**Įstatinis kapitalas:**  
PLN 44 500

**Interneto svetainė:**  
www.ignitisgrupe.lt

#### Veiklos rezultatai, mln. Eur

Pajamos	0,0
Šnaudos	1,2
Koreguotas EBITDA	(0,6)
Grynasis pelnas	(1,4)
Investicijos	74,4
Turtas	133,7
Įsipareigojimai	102,7

**Darbuotojų skaičius:**  
4

**Įmonės kodas:**  
10470014

**Buveinės adresas:** Keskus,  
Helmküla küla, Lääneranna  
vald, Pärnu maakond, 88208

**Valdomų akcijų efektyvioji dalis:** 100 %

**Įstatinis kapitalas**  
499 488 Eur

**Interneto svetainė:**  
www.ignitisgrupe.lt

#### Veiklos rezultatai, mln. Eur

Pajamos	3,8
Šnaudos	1,9
Koreguotas EBITDA	3,2
Grynasis pelnas	0,9
Investicijos	-
Turtas	26,7
Įsipareigojimai	24,6

**Darbuotojų skaičius:**  
1

**Įmonės kodas:**  
300576942

**Buveinės adresas:**  
Žvejų g. 14, Vilnius

**Valdomų akcijų efektyvioji dalis:** 100 %

**Įstatinis kapitalas**  
4 620 539,04 Eur

**Interneto svetainė:**  
www.ignitisgrupe.lt

#### Veiklos rezultatai, mln. Eur

Pajamos	5,8
Šnaudos	2,5
Koreguotas EBITDA	4,9
Grynasis pelnas	2,7
Investicijos	-
Turtas	26,5
Įsipareigojimai	18,2

**Darbuotojų skaičius:**  
1

**Įmonės kodas:**  
300149876

**Buveinės adresas:**  
Žvejų g. 14, Vilnius

**Valdomų akcijų efektyvioji dalis:** 100 %

**Įstatinis kapitalas**  
7 442 720 Eur

**Interneto svetainė:**  
www.ignitisgrupe.lt

#### Veiklos rezultatai, mln. Eur

Pajamos	4,7
Šnaudos	2,5
Koreguotas EBITDA	3,8
Grynasis pelnas	1,7
Investicijos	-
Turtas	18,4
Įsipareigojimai	8,8

**Darbuotojų skaičius:**  
1

**Įmonės kodas:**  
110860444

**Buveinės adresas:**  
Žvejų g. 14, Vilnius

**Valdomų akcijų efektyvioji dalis:** 100 %

**Įstatinis kapitalas**  
2 896 000 Eur

**Interneto svetainė:**  
www.ignitisgrupe.lt

#### Veiklos rezultatai, mln. Eur

Pajamos	3,4
Veiklos šnaudos	2,0
Koreguotas EBITDA	2,8
Grynasis pelnas	1,1
Investicijos	-
Turtas	14,9
Įsipareigojimai	10,6

**Darbuotojų skaičius:**  
1

GRI 102-45

**UAB „VVP Investment“**

Atsinaujinančių energetikos išteklių (vėjo) jėgainių parko projekto vystymas

**UAB „Ignitis“**

Elektros energijos ir dujų tiekimas bei prekyba, energijos taupymo projektai

**Ignitis Latvija SIA**

Elektros energijos ir dujų tiekimas

**Ignitis Eesti OÜ**

Elektros energijos tiekimas

**Ignitis Polska sp. z o. o.**

Elektros energijos ir dujų tiekimas bei prekyba

**UAB „Ignitis grupės paslaugų centras“**

Bendros verslo aptarnavimo paslaugos

**Įmonės kodas:**  
302661590

**Buveinės adresas:**  
Žvejų g. 14, Vilnius

**Valdomų akcijų efektyvioji dalis:** 100 %

**Įstatinis kapitalas**  
250 214,40 Eur

**Interneto svetainė:**  
www.ignitisgrupe.lt

**Veiklos rezultatai, mln. Eur**

Pajamos	-
Sąnaudos	0,3
Koreguotas EBITDA	(0,2)
Grynasis pelnas	(0,3)
Investicijos	1,5
Turtas	3,6
Įsipareigojimai	3,4

**Darbuotojų skaičius:**  
1

**Įmonės kodas:**  
303383884

**Buveinės adresas:**  
Žvejų g. 14, Vilnius

**Valdomų akcijų efektyvioji dalis:** 100 %

**Įstatinis kapitalas**  
40 140 000 Eur

**Interneto svetainė:**  
www.ignitis.lt

**Veiklos rezultatai, mln. Eur**

Pajamos	506,4
Sąnaudos	457,2
Koreguotas EBITDA	13,0
Grynasis pelnas	42,1
Investicijos	1,2
Turtas	224,3
Įsipareigojimai	141,5

**Darbuotojų skaičius:**  
285

**Įmonės kodas:**  
40103642991

**Buveinės adresas:**  
Cēsu st. 31 k-2, LV-1012, Ryga

**Valdomų akcijų efektyvioji dalis:** 100 %

**Įstatinis kapitalas**  
11 500 000 Eur

**Interneto svetainė:**  
www.ignitis.lv

**Veiklos rezultatai, mln. Eur**

Pajamos	40,0
Sąnaudos	42,9
Koreguotas EBITDA	(0,2)
Grynasis pelnas	(2,9)
Investicijos	0,0
Turtas	9,9
Įsipareigojimai	6,7

**Darbuotojų skaičius:**  
11

**Įmonės kodas:** 12433862

**Buveinės adresas:**  
Narva st. 5, 10117 Talinas

**Valdomų akcijų efektyvioji dalis:** 100 %

**Įstatinis kapitalas**  
35 000 Eur

**Interneto svetainė:**  
www.ignitisgrupe.lt

**Veiklos rezultatai, mln. Eur**

Pajamos	1,1
Sąnaudos	1,1
Koreguotas EBITDA	-0,0
Grynasis pelnas	0,0
Investicijos	-
Turtas	0,1
Įsipareigojimai	0,1

**Darbuotojų skaičius:**  
0\*

**Įmonės kodas:**  
0000681577

**Buveinės adresas:**  
Puławska 2-B, PL-02-566, Varšuva

**Valdomų akcijų efektyvioji dalis:** 100 %

**Įstatinis kapitalas**  
PLN 10 000 000

**Interneto svetainė:**  
www.ignitis.pl

**Veiklos rezultatai, mln. Eur**

Pajamos	4,1
Sąnaudos	4,2
Koreguotas EBITDA	(0,1)
Grynasis pelnas	(0,0)
Investicijos	1
Turtas	3,9
Įsipareigojimai	2,2

**Darbuotojų skaičius:**  
14

**Įmonės kodas:**  
303200016

**Buveinės adresas:**  
A.Juozapavičiaus g. 13, Vilnius

**Valdomų akcijų efektyvioji dalis:** 100 %

**Įstatinis kapitalas**  
12 269 006,25 Eur

**Interneto svetainė:**  
www.ignitisgrupe.lt

**Veiklos rezultatai, mln. Eur**

Pajamos	27,5
Sąnaudos	26,5
Koreguotas EBITDA	5,2
Grynasis pelnas	0,9
Investicijos	4,2
Turtas	21,8
Įsipareigojimai	8,0

**Darbuotojų skaičius:**  
472

\* Darbo sutartis nesudaryta. Akcininkas priėmė sprendimą dėl vadovo skyrimo.

GRI 102-45



### UAB „Gamybos optimizavimas“

Planavimas, optimizavimas, prognozavimas, prekyba, prekybos tarpininkavimas ir kitos su elektros energija susijusios paslaugos

**Įmonės kodas:**  
304972024

**Buveinės adresas:**  
Žvejų g. 14, Vilnius

**Valdomų akcijų efektyvioji dalis:** 100 %

**Įstatinis kapitalas**  
350 000 Eur

**Interneto svetainė:**  
www.ignitisgrupe.lt

#### Veiklos rezultatai, mln. Eur

Pajamos	0,6
Veiklos sąnaudos	0,6
Koreguotas EBITDA	0,0
Grynasis pelnas	(0,0)
Investicijos	-
Turtas	0,6
Įsipareigojimai	0,2

**Darbuotojų skaičius:**  
7



### UAB „Elektroninių mokėjimų agentūra“

Įmokų surinkimo paslaugų teikimas

**Įmonės kodas:**  
136031358

**Buveinės adresas:**  
Žvejų g. 14, Vilnius

**Valdomų akcijų efektyvioji dalis:** 100 %

**Įstatinis kapitalas**  
958 000 Eur

**Interneto svetainė:**  
www.ignitisgrupe.lt

#### Veiklos rezultatai, mln. Eur

Pajamos	0,8
Veiklos sąnaudos	0,7
Koreguotas EBITDA	0,2
Grynasis pelnas	0,1
Investicijos	0,1
Turtas	1,1
Įsipareigojimai	0,1

**Darbuotojų skaičius:**  
5



### NT Valdos, UAB

Nekilnojamojo turto valdymas ir kitų su tuo susijusių paslaugų teikimas

**Įmonės kodas:**  
300634954

**Buveinės adresas:**  
P. Lukšio g. 5B, Vilnius

**Valdomų akcijų efektyvioji dalis:** 100 %

**Įstatinis kapitalas**  
5 000 001,9 Eur

**Interneto svetainė:**  
www.valdos.eu

#### Veiklos rezultatai, mln. Eur

Pajamos	0,5
Veiklos sąnaudos	1,0
Koreguotas EBITDA	(0,5)
Grynasis pelnas	(0,1)
Investicijos	0,0
Turtas	5,7
Įsipareigojimai	0,2

**Darbuotojų skaičius:**  
1



### UAB „Transporto valdymas“

Transporto priemonių nuoma, lizingas, remontas, priežiūra, atnaujinimas, aptarnavimas

**Įmonės kodas:**  
304766704

**Buveinės adresas:**  
Kirtimų g. 47, Vilnius

**Valdomų akcijų efektyvioji dalis:** 100 %

**Įstatinis kapitalas**  
2 359 371,20 Eur

**Interneto svetainė:**  
www.tpvaldymas.eu

#### Veiklos rezultatai, mln. Eur

Pajamos	6,3
Veiklos sąnaudos	4,2
Koreguotas EBITDA	2,6
Grynasis pelnas	1,6
Investicijos	3,3
Turtas	25,9
Įsipareigojimai	19,1

**Darbuotojų skaičius:**  
23



### UAB „Energetikos paslaugų ir rangos organizacija“

Elektros tinklų ir susijusių įrenginių statyba, remontas, techninė priežiūra, vartotojų prijungimas prie elektros tinklų, energetinių įrenginių remontas, metalo konstrukcijų gamyba

**Įmonės kodas:**  
304132956

**Buveinės adresas:**  
Motorų g. 2, Vilnius

**Valdomų akcijų efektyvioji dalis:** 100 %

**Įstatinis kapitalas**  
350 895,07 Eur

**Interneto svetainė:**  
www.enepro.lt

#### Veiklos rezultatai, mln. Eur

Pajamos	0,8
Veiklos sąnaudos	1,2
Koreguotas EBITDA	(0,5)
Grynasis pelnas	(0,2)
Investicijos	-
Turtas	1,0
Įsipareigojimai	0,6

**Darbuotojų skaičius:**  
5

### Lietuvos energijos paramos fondas

Veiklos nebevykdo

**Įmonės kodas:**  
303416124

**Buveinės adresas:**  
Žvejų g. 14, Vilnius

**Valdomų akcijų efektyvioji dalis:** 100 %

**Įstatinis kapitalas**  
3 000 Eur

**Interneto svetainė:**  
www.ignitisgrupe.lt

2018 m. kovo 19 d. patronuojančioji bendrovė priėmė sprendimą, kad nuo 2018 m. Grupė neteiks paramos ir (arba) labdaros. Grupė šiuo metu vykdo Lietuvos energijos paramos fondo uždarymo procesą.

**Darbuotojų skaičius:**  
0\*

\* Darbo sutartis nesudaryta. Akcininkas priėmė sprendimą dėl vadovo skyrimo.

GRI 102-45

# Darnumo ataskaita

5.1 Apie ataskaitą	90
5.2 Mūsų požiūris į darnumą	91
5.3 Poveikis mūsų planetai	100
5.4 Svarbiausia – žmonės	116
5.5 Valdymas siekiant darnumo	130
5.6 Narystės ir partnerystės	142
5.7 GRI rodiklių sąrašas	143
5.8 „Nasdaq“ ASV rodikliai	146



## 5.1 Apie ataskaitą

2020 m. „Ignitis grupės“ darnumo ataskaita (toliau – Darnumo ataskaita) buvo parengta pagal Visuotinės ataskaitų teikimo iniciatyvos (angl. *Global Reporting Initiative*, GRI) standarto pagrindinį modelį (angl. *GRI Core*). Ataskaitos turinys apima geriausią jos paskelbimo metu pasiekiamą informaciją, bet ji nebuvo formaliai audituojama. Informacija atskleidžiama remiantis reikšmingumo principu ir atspindi Grupės pažangą įgyvendinant Jungtinių Tautų pasaulinio susitarimo (angl. *United Nations Global Compact*, UNGC) principus bei Grupės įnašą siekiant Jungtinių Tautų darnaus vystymosi tikslų (DVT). Rengiant informaciją taip pat buvo vadovaujama „Nasdaq“ ASV ataskaitų rengimo gairėmis ir Lietuvos Respublikos įmonių grupių konsoliduotosios finansinės atskaitomybės įstatymo reikalavimais. Ši ataskaita visiškai atitinka socialinės atsakomybės ataskaitai keliamus reikalavimus, kaip tai numatyta Lietuvos teisės aktuose.

Toliau pateikta informacija apima laikotarpį nuo 2020 m. sausio 1 d. iki gruodžio 31 d. ir yra 2020 m. konsoliduotojo „Ignitis grupės“ metinio pranešimo dalis. Kai kuriais atvejais, siekiant užtikrinti didesnį darnumo rezultatų palyginamumą, įtraukiami papildomi ankstesnių metų duomenys. Palyginti su ankstesnėmis ataskaitomis, atskleidimo apimtis buvo išplėsta atsižvelgiant į suinteresuotųjų šalių lūkesčius, o kai kuriais atvejais anksčiau atskleisti duomenys buvo atnaujinti pasikeitus skaičiavimo metodikai ar atsiradus naujos informacijos. Tokie pokyčiai ir jų priežastys nurodomi atitinkamuose skyriuose.


Atskira kiekvienos Grupės įmonės darnumo informacija nėra rengiama, nes šioje Darnumo ataskaitoje pateikta informacija apima tiek patronuojančiosios įmonės, tiek visų patronuojamųjų įmonių informaciją. Todėl, jei nenurodyta kitaip, esminės Darnumo ataskaitos temos (angl. *material topic boundaries*) apima visas Grupės įmones. **Darnumo ataskaita turėtų būti skaitoma kartu su konsoliduotuoju Grupės metiniu pranešimu ir kitų Grupės įmonių metiniais pranešimais.**

Grupės patronuojamosios įmonės į savo metines ataskaitas įtraukia nuorodą į „Ignitis grupės“ darnumo ataskaitą.

### Ankstesnės ataskaitos ir kontaktinis asmuo

Ankstesnę Grupės socialinės atsakomybės ataskaitą, paskelbtą 2020 m. balandžio 22 d. kartu su konsoliduotuoju metiniu pranešimu, bei kitą informaciją apie darnumą galima rasti „Ignitis grupės“ interneto [svetainėje](#).

Jei turite klausimų dėl Darnumo ataskaitos turinio ar Grupės darnumo veiklų, kreipkitės el. paštu [sustainability@ignitis.lt](mailto:sustainability@ignitis.lt).



Ataskaita atspindi mūsų pažangą įgyvendinant Jungtinių Tautų Pasaulinį susitarimą bei Darnaus vystymosi tikslus

GRI 102-45

GRI 102-46

GRI 102-48

GRI 102-50

GRI 102-51

GRI 102-53

GRI 102-54

GRI 102-56



## 5.2 Mūsų požiūris į darnumą

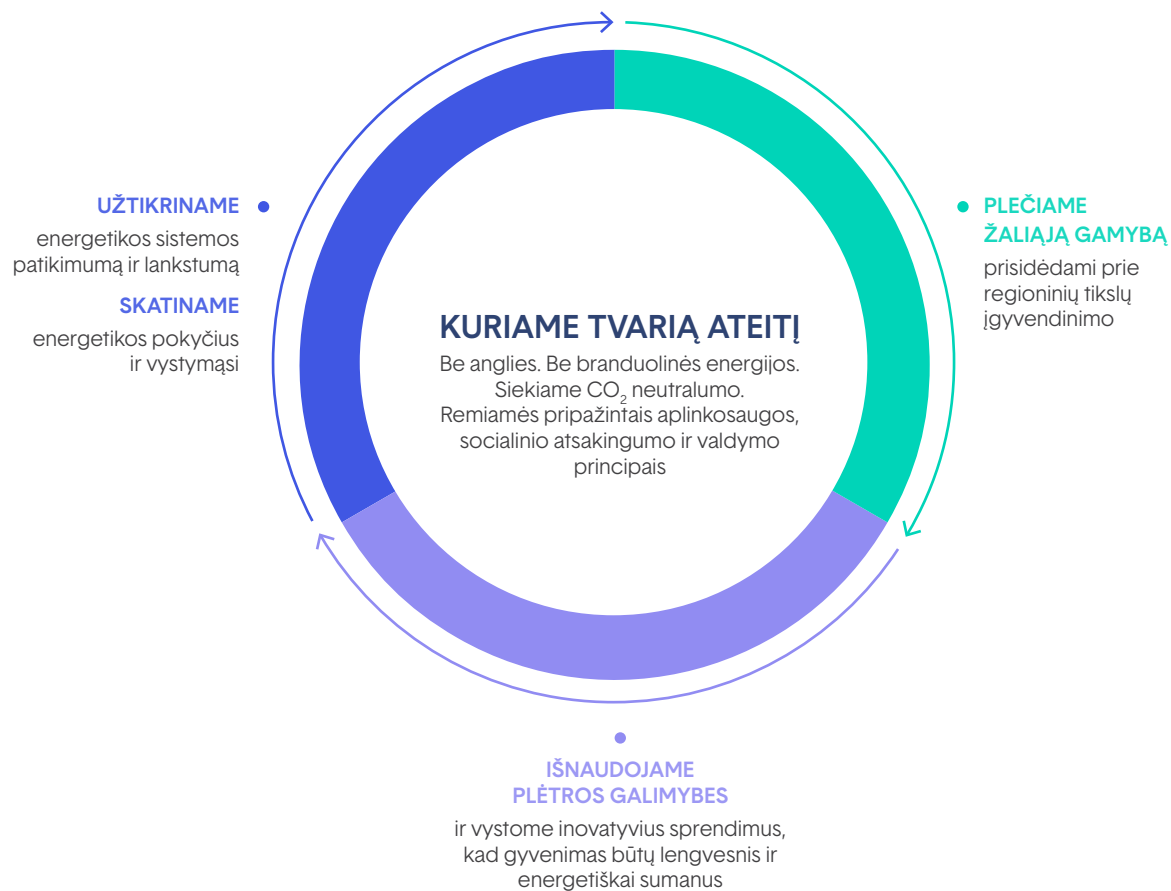
Darniai vykdoma veikla yra būtina Grupės misijos kurti energetiškai sumanų pasaulį sąlyga.

Pasauliui egzistuoti būtina energija, todėl mes siekiame ją gaminti, skirstyti, tiekti ir vartoti darniai.

Mūsų ilgalaikėje strategijoje didžiausias dėmesys skiriamas tvarios ateities kūrimui. Siekiame toliau didinti energijos gamybos iš atsinaujinančiųjų išteklių pajėgumus, užtikrinti energetikos sistemos patikimumą ir lankstumą, skatinti energetikos sistemos pokyčius ir vystymąsi bei išnaudoti plėtros galimybes.



**Dėmesys ASV:**  
aplinkosaugos, socialinio atsakingumo ir gerosios valdysenos aspektus įtraukiame į savo verslo tikslus



## Pagrindiniai principai ir įsipareigojimai

Visos Grupės politikos yra vienodai taikomos visoms Grupės įmonėms. Visos su darnumu susijusios politikos, kurios minimos šioje ataskaitoje, yra skelbiamos viešai – su jomis galima susipažinti mūsų [interneto svetainėje](#).

2020 m. atnaujinta Grupės darnumo politika atspindi pagrindinius darnumo principus, kurių laikomės vykdydami savo kasdienę veiklą:

- atsižvelgiamo į ekonominius, aplinkosauginius ir socialinius savo veiklos aspektus ir siekiame **vertę kurti darniai ir tvariai**, stiprindami finansinės ir nefinansinės gražos tikslų sąveiką;
- siekiame tiesiogiai prisidėti prie **darnaus vystymosi tikslų įgyvendinimo**, ypač darnios energetikos plėtros, kovos su klimato kaita, inovacijų skatinimo, tvaraus augimo bei produktyvaus darbo srityse;

- savo įsipareigojimu iki 2050 m. sumažinti grynąjį išmetamų emisijų kiekį iki nulio prisidedame prie Europos žaliajo kurso ir Paryžiaus susitarimo įgyvendinimo;
- skatiname racionalų ir darnų išteklių valdymą bei naudojimą;
- skatiname atsakingą ir efektyvų energijos vartojimą, inicijuojame ir dalyvaujame kitų organizacijų iniciatyvose, kurių tikslas yra padidinti **energijos vartojimo efektyvumą** ir padėti pasiekti Lietuvos nacionalinius energijos taupymo tikslus;
- pripažįstame **visapusiško suinteresuotųjų šalių įtraukimo svarbą** formuojant darnaus vystymosi veiksmus ir skatiname darnumo principais paremtą etišką, skaidrų ir sąžiningą bendradarbiavimą su klientais, darbuotojais, akcininkais, tiekėjais, bendruomenėmis, žiniasklaida ir kitomis suinteresuotosiomis šalimis.

Darnumo politikoje taip pat pabrėžiamas mūsų įsipareigojimas laikytis dešimties Pasaulinio susitarimo (UNG) iniciatyvos, prie kurios prisijungėme 2016 m., principų. Šis susitarimas – visuotiniai priimtos atsakingo verslo elgesio gairės – yra aiškus atsakingo verslo plėtros kelrodis. Šių principų įgyvendinimo kontrolė ir susijusios rizikos valdymas yra neatsiejama Grupės įmonių bendros kontrolės ir rizikų valdymo dalis.

Pasaulinio susitarimo (UNG) principas	Mūsų įsipareigojimas	Kaip mes tai įgyvendiname
1	Mes remiame ir gerbiame tarptautiniu mastu pripažintas žmogaus teises.	Darnumo ataskaitos 123 psl.
2	Įsipareigojame nebūti žmogaus teisių pažeidimų bendrininkais.	Darnumo ataskaitos 123, 139–140 psl.
3	Mes užtikriname laisvę jungtis į asociacijas, įskaitant narystę profesinėse sąjungose, ir pripažįstame darbuotojų teisę į kolektyvines derybas.	Darnumo ataskaitos 119 psl.
4	Mes nesinaudojame privalomuoju ar priverstiniu darbu ir siekiame prisidėti jį naikinant aplinkoje, kurioje galime daryti įtaką.	Darnumo ataskaitos 119, 139–140 psl.
5	Mes nesinaudojame vaikų darbu ir stengiamės prisidėti jį naikinant aplinkoje, kurioje galime daryti įtaką.	Darnumo ataskaitos 119, 139–140 psl.
6	Mes nediskriminuojame ir stengiamės prisidėti prie diskriminacijos darbinėje, profesinėje veikloje naikinimo aplinkoje, kurioje galime daryti įtaką.	Darnumo ataskaitos 123, 129 psl.
7	Mes taikome prevencines priemones, užtikrinančias aplinkos apsaugą.	Darnumo ataskaitos 100–115 psl.
8	Mes imamės iniciatyvų atsakingumui aplinkos apsaugos srityje didinti ten, kur galime daryti įtaką.	Darnumo ataskaitos 100–115, 129, 141 psl.
9	Mes skatiname aplinkai palankių technologijų plėtojimą ir platų pritaikymą.	Darnumo ataskaitos 100–115 141 psl.
10	Mes netoleruojame korupcijos ir kovojame su visomis jos formomis, įskaitant papirkimą, kyšininkavimą ir prekybą poveikiu.	Darnumo ataskaitos 130–132 psl.

## Pagrindinės darnumo sritys Grupės strateginiame plane\*



## ASV įvertinimai, kurių siekiame 2021–2024 m.:

- „Sustainalytics“ ASV rizikos reitingas – vidutinės (artėjant prie žemos) rizikos reitingas.
- MSCI ASV reitingas – nuo A iki AA.
- VVI gerosios valdysenos indeksas – išlaikyti A+.

\* Išsamius kiekvienos iš šių sričių tikslus ir pažangos rodiklius pateikiame 2021–2024 m. Grupės strateginiame plane, kurį galite rasti mūsų [internetinėje svetainėje](#).

## Darnumo valdymas ir atskaitomybė

Grupės dviejų lygių valdymo struktūrą sudaro stebėtojų taryba ir valdyba. Darnumo sritis visoje Grupėje koordinuojama centralizuotai, taip užtikrinamas nuoseklus darnumo tikslų įgyvendinimas efektyviausiu būdu. Patrunuojančiosios bendrovės valdyba priima sprendimus dėl organizacijos strategijos, politikų ir tikslų, susijusių su darnumu, formavimo, patvirtinimo ir atnaujinimo. Stebėtojų taryba prižiūri valdybos ir generalinio direktoriaus veiklą. Valdybos efektyvumas ASV aspektų valdymo srityje vertinamas atsižvelgiant į ilgalaikių strateginių ir metinių tikslų pasiekimą. Vykdydamas savo pareigas prie stebėtojų tarybos veikiantis Atlygio ir skyrimo komitetas vertina patrunuojančiosios bendrovės ir Grupės valdymo bei priežiūros organų struktūrą, dydį, sudėtį ir veiklą. Aukščiausio lygmens vadovų atlyginimas taip pat yra tiesiogiai susijęs su nustatytų darnumo tikslų įgyvendinimu (nuo to iš dalies priklauso kintamoji atlyginimo dalis) (daugiau žr. „Atlygio ataskaita“).

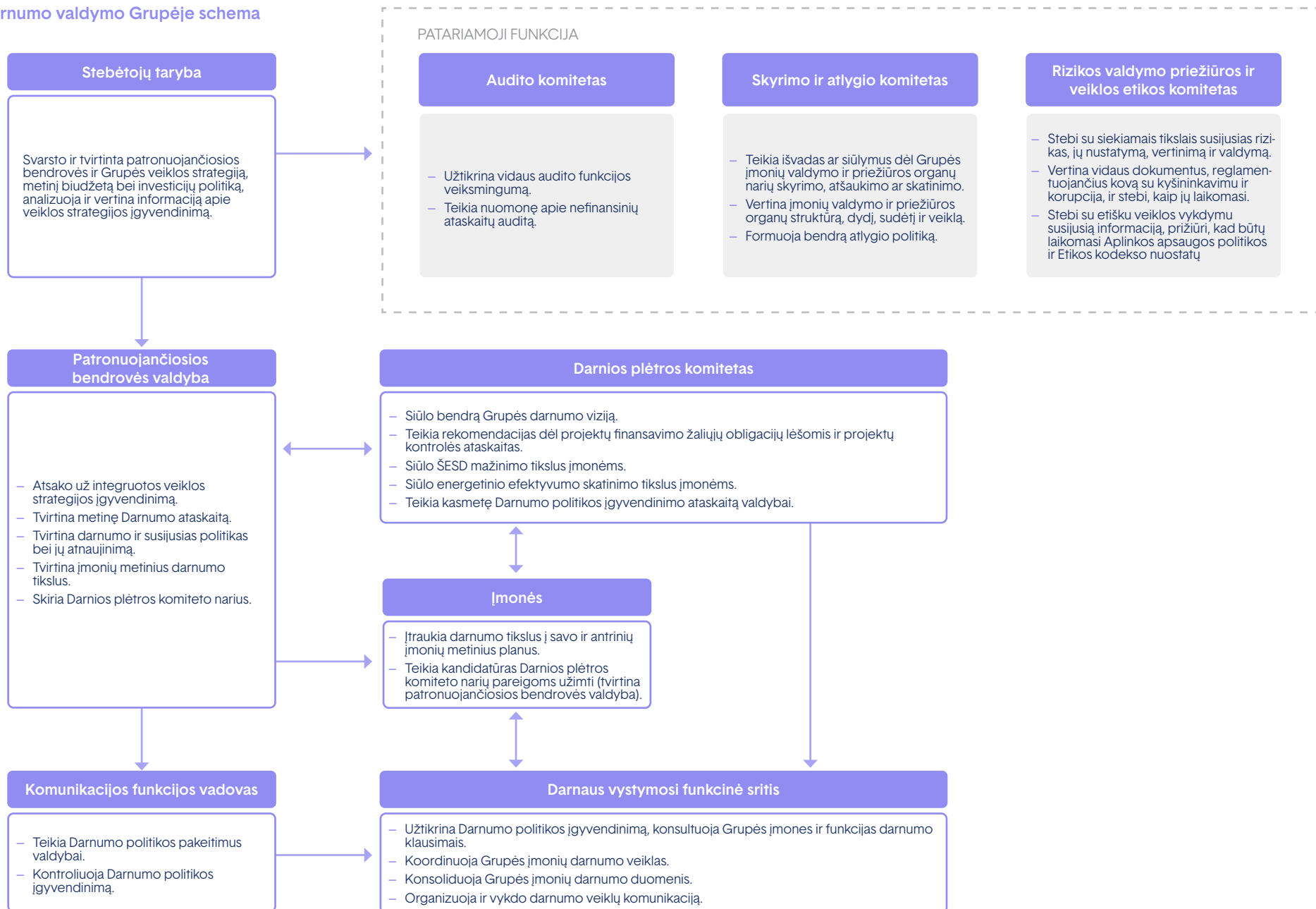
2020 m. Grupės žaliųjų obligacijų komitetas buvo performuotas į Darnos plėtros komitetą. Šis komitetas yra tiesiogiai atskaitingas valdybai ir sustiprina su Grupės darnumu susijusių klausimų priežiūrą. Komitetą sudaro Grupės darbuotojai, turintys kompetenciją teikti pasiūlymus dėl Grupės darnumo veiklų, šiltnamio efektą sukeliančių dujų emisijų mažinimo Grupės veikloje, energijos vartojimo efektyvumo didinimo, efektyvaus ir skaidraus lėšų paskirstymo projektams, kurie atitinka Žaliųjų obligacijų gairėse numatytus kriterijus.

2020 m. ketvirtąjį ketvirtį į Grupės stebėtojų tarybą buvo paskirti du nauji nariai, itin kompetentingi spręsti su ASV aspektais susijusius klausimus. Stebėtojų tarybos nariai kartu su Darnos plėtros komitetu sustiprina darnumo veiklų priežiūrą visoje Grupėje.

Tolesnėje schemoje pateikiama glausta darnumo valdymo Grupėje apžvalga.

GRI 102-18 | GRI 102-19 | GRI 102-20 | GRI 102-26 | GRI 102-27 | GRI 102-28 | GRI 102-29 | GRI 102-32

## Darnumo valdymo Grupėje schema



## Darnumo valdymas

2020 m. atlikome daug reikšmingų darbų stiprindami darnumo valdymą Grupėje. 2020 m. trečiąjį ketvirtį paskelbėme darnumo valdymo planą. Jame pateikiame pagrindinius valdymo principus, kuriais remdamiesi siekiame strateginių darnumo tikslų, įtvirtintų Grupės strategijoje ir strateginiame plane.

Pagrindiniai mūsų darnumo valdymo elementai	2020 m. svarbiausi darnumo valdymo klausimai	2020–2023 m. darnumo valdymo planas
Grupė laikosi gerosios įmonių valdymo praktikos ir siekia valdyti savo poveikį remdamasi tarptautinių institucijų ir mokslo bendruomenės rekomendacijomis	„Ignitis grupė“ išliko gerosios valdymo praktikos lydere – gavo aukščiausią A+ įvertinimą pagal gerosios įmonių valdymo indeksą. Jį suteikė Valdymo koordinavimo centras, kuris vertina valstybės valdomų įmonių valdymo efektyvumą Lietuvoje (daugiausia remdamasis EBPO gairėmis). Pagrindinio indekso komponento – skaidrumo – reitingas padidėjo nuo A iki A+.  Mes prisijungėme prie iniciatyvos „Business Ambition for 1.5°C“ (liet. „Verslo siekis dėl 1,5 °C“) ir taip įsipareigojome tapti ŠESD neutralia įmone. Laikydami įsipareigojimų atlikome ŠESD emisijų skaičiavimus pagal ŠESD protokolo metodiką.	Mes ir toliau sieksime išlikti gerosios valdymo lyderiais.  Planuojame užbaigti valdymo planą ir 2021 m. antrąjį ketvirtį pateiksime jį Mokslu paremtų tikslų iniciatyvai (angl. <i>Science Based Targets Initiative</i> , SBTi) tvirtinti.
Grupė siekia tiesiogiai prisidėti įgyvendinant JT visuotinį susitarimą, JT darnaus vystymosi tikslus ir Paryžiaus susitarimą	2020 m. kovą Grupė patvirtino naują Etikos kodeksą. Dokumente apibrėžti verslo etikos principai ir standartai, kurių Grupė turi laikytis, taip pat elgesys, kurio tikimasi iš darbuotojų, atliekančių savo kasdienes užduotis. Etikos kodeksas taikomas visiems Grupės darbuotojams bei priežiūros ir valdymo organų nariams, nepriklausomai nuo jų pareigų, įmonės ar šalies, kurioje jie dirba, taip pat Grupės partneriams (daugiau apie Etikos kodeksą rasite skyriuje „Etika, antikorupcija ir skaidrumas“).  Nepriklausoma ASV ir įmonių valdymo reitingų, tyrimų ir analizės lyderė „Sustainalytics“ pateikė Grupės ASV rizikų vertinimą. 26,5 balo siekiantis rizikos reitingas leido „Ignitis grupei“ patekti tarp 20 % geriausių šios pramonės šakos įmonių. <b>Rizika</b> , kad Grupė galėtų būti finansiškai paveikta su ASV susijusių veiksmų, vertinama kaip <b>vidutinė</b> , o svarbiausių Grupės ASV veiksmų valdymas yra stiprus. ASV rizikos vertinimas yra svarbi priemonė, leidžianti objektyviai įvertinti nustatytų darnumo prioritetų pažangą.  2020 m. Grupė taip pat gavo <b>A įvertinimą</b> pagal MSCI ASV reitingą (CCC-AAA skalėje).	2021 m. pirmoje pusėje patrunuojančiojoje bendrovėje ir pagrindinėse jos patrunuojamosiose įmonėse bus atliktas strateginis reikšmingumo vertinimas, siekiant įtraukti įvairias suinteresuotąsias šalis į darnumo tikslų ir uždavinių formavimą.  Laikydami savo įsipareigojimo nuolat stiprinti savo veiklos darnumą, toliau bendradarbiausime su pirmaujančiomis ASV reitingų agentūromis.  Tikime, kad darni organizacija yra ta, kurioje kiekvienas darbuotojas pripažįsta darnumo svarbą savo darbui ir turi galimybę siūlyti darnumą skatinančias idėjas. 2021 m. Grupė vykdys vidinę informuotumo didinimo kampaniją apie darnumą, kurią sudarys įtraukiantys užsiėmimai, straipsniai, seminarai, žaidimai, paskaitos ir mokymai.
Siekiame parodyti Grupės augimą, taikydami pasaulyje pripažintus standartus ir formatus, pritaikytus pagal įvairių suinteresuotųjų šalių poreikius	2020 m. tarpinėje ataskaitoje Grupė paskelbė išsamius ASV duomenis.  2020 m. Darnumo ataskaita yra parengta pagal GRI ir „Nasdaq“ ASV ataskaitų rengimo gaires.  Su darnumu susijusios politikos yra viešai prieinamos mūsų interneto svetainėje anglų ir lietuvių kalbomis.	Grupė ketina kasmet skelbti ataskaitą pagal GRI pagrindinį modelį (angl. <i>GRI Core</i> ) kartu su papildomomis tarpinėmis ataskaitomis, kuriose bus pateikiama ASV informacija.  Esame įsipareigoję suderinti savo ataskaitų teikimą pagal Su klimatu susijusios finansinės informacijos atskleidimo darbo grupės (angl. <i>Task Force on Climate-related Financial Disclosures</i> , TCFD) ir Duomenų apie anglies dioksidą atskleidimo projekto (angl. <i>Carbon Disclosure Project</i> , CDP) rekomendacijas. 2021 m. pateiksime CDP klimato kaitos klausimyną ir 2022 m. pradėsime pasirėngimą įgyvendinti TCFD rekomendacijas.



## Suinteresuotųjų šalių dalyvavimas

Suinteresuotųjų šalių dalyvavimas yra ypač svarbus, siekiant užtikrinti, kad Grupė aktyviai reaguotų į tendencijas, kylančias klausimus ir atsirandančias galimybes.

Įtraukdami ASV aspektus į savo santykius su suinteresuotosiomis šalimis, kaip numatoma mūsų Darnumo politikoje, siekiame ne tik efektyviai valdyti jų lūkesčius, bet ir ieškoti galimybių, kaip mūsų bendradarbiavimas galėtų padidinti teigiamą darnios plėtos poveikį.

Dėl įvairiapusės Grupės veiklos ir besiplečiančios geografinės bei veiklos apimtys Grupė deda visas pastangas, kad būtų įvertinti įvairių suinteresuotųjų šalių interesai ir jį juos būtų atsižvelgta. Darnumas yra centralizuotai koordinuojamas Grupės lygmeniu ir įtraukiamas į mūsų kasdienę veiklą. Įvairių verslo funkcijų ir Grupės įmonių atstovai yra atsakingi už tinkamą suinteresuotųjų šalių (bendruomenių, klientų, darbuotojų, akcininkų ir kitų suinteresuotųjų grupių) lūkesčių pateikimą valdybai.

Suinteresuotosios šalys, į kurių nuomonę atsižvelgta formuojant šią ataskaitą, buvo nustatytos, pirma, sudarius išsamų galimų suinteresuotųjų šalių sąrašą visoje Grupėje, antra, susiaurinus

pagrindines suinteresuotąsias šalis pagal 2019 m. rudenį darbuotojų ir vadovų tikslinių grupių išsakytą nuomonę.

2021 m. pirmąjį pusmetį Grupė ir jos pagrindinės patronuojamosios įmonės atliks strateginį reikšmingumo vertinimą. Įsipareigojimas reguliariai atlikti tokį vertinimą numatytas Darnumo politikoje. Laikydami suinteresuotųjų šalių įtraukimo standarto AA1000, planuojame vykdyti išsamias apklausas, rengti tikslinės grupės diskusijas ir pokalbius su pagrindinėmis Grupės įmonių suinteresuotosiomis šalimis, o rezultatus pristatyti atitinkamų įmonių vadovams ir patronuojančiosios bendrovės valdybai. Suinteresuotųjų šalių įtraukimas leis patikslinti konkrečius darnumo tikslus ir uždavinius pagrindiniams Grupės verslo segmentams. Tai sustiprins mūsų įsipareigojimus suinteresuotosioms šalims ir darnumui bei užtikrins, kad mūsų prioritetai atitiktų verslo tikslus ir suinteresuotųjų šalių lūkesčius.

### Pagrindinės suinteresuotosios šalys visoje įmonių grupėje

Darbuotojai
Vadovai
Bendruomenės
Investuotojai
Akcininkai
Finansų ministerija
Verslo klientai
Privatūs klientai
Veiklos priežiūros institucijos
Tiekėjai
Partneriai
Asociacijos, nevyriausybines organizacijos
Žiniasklaida

## Pagrindinis ekonominis ir socialinis poveikis bei poveikis aplinkai

Sprendžiant dėl ataskaitos turinio buvo išanalizuotas pagrindinių suinteresuotųjų šalių požiūris, nuomonės ir lūkesčiai bei įvertinti esami verslo tikslai, kaip nurodyta Grupės strategijoje ir strateginiame plane. Renkantis šios ataskaitos temas pirmenybė buvo teikiama informacijai, kuri galėtų iš esmės paveikti suinteresuotųjų šalių vertinimus ir sprendimus. Anksčiau atskleista su darnumu susijusi informacija taip pat turėjo įtakos ataskaitos turiniui, tačiau atskleistos informacijos apimtis buvo išplėsta, kad geriau atspindėtų reikšmingumą ir pagrindinius suinteresuotųjų šalių lūkesčius.

Nustatant svarbiausius suinteresuotųjų šalių interesus buvo remtasi darbuotojų klausimynų, tikslinių grupių diskusijų, klientų apklausų rezultatais ir vadovų įžvalgomis apie suinteresuotųjų šalių lūkesčius, oficialiomis reguliavimo gairėmis ir teisiniais įsipareigojimais, srities ekspertų ir ASV reitingų paslaugų teikėjų įžvalgomis, taip pat visuomenės nuomone ir žiniasklaidos analizėmis.

Atlikdami šią analizę nustatėme 19 plačių temų, kurios yra svarbiausios Grupėi ir jos suinteresuotosioms šalims. Kelios iš šių temų yra neatsiejamai susijusios, tačiau jų išskyrimas į atskiras

temas padeda tiek lengviau nustatyti didžiausią poveikį turinčias sritis, tiek kryptingai valdyti temas. Toliau pateikta reikšmingumo matrica papildo suinteresuotųjų šalių požiūrį į reikšmingumą ir nurodo temas pagal jų santykinį poveikį aplinkai bei socialinį ir ekonominį poveikį visuomenei. Patronuojamųjų įmonių vadovai ir patronuojančiosios bendrovės valdyba dalyvavo nustatant santykinį nurodytų temų poveikį visuomenei pagal suinteresuotąsias šalis.

GRI 102-15

GRI 102-21

GRI 102-29

GRI 102-40

GRI 102-42

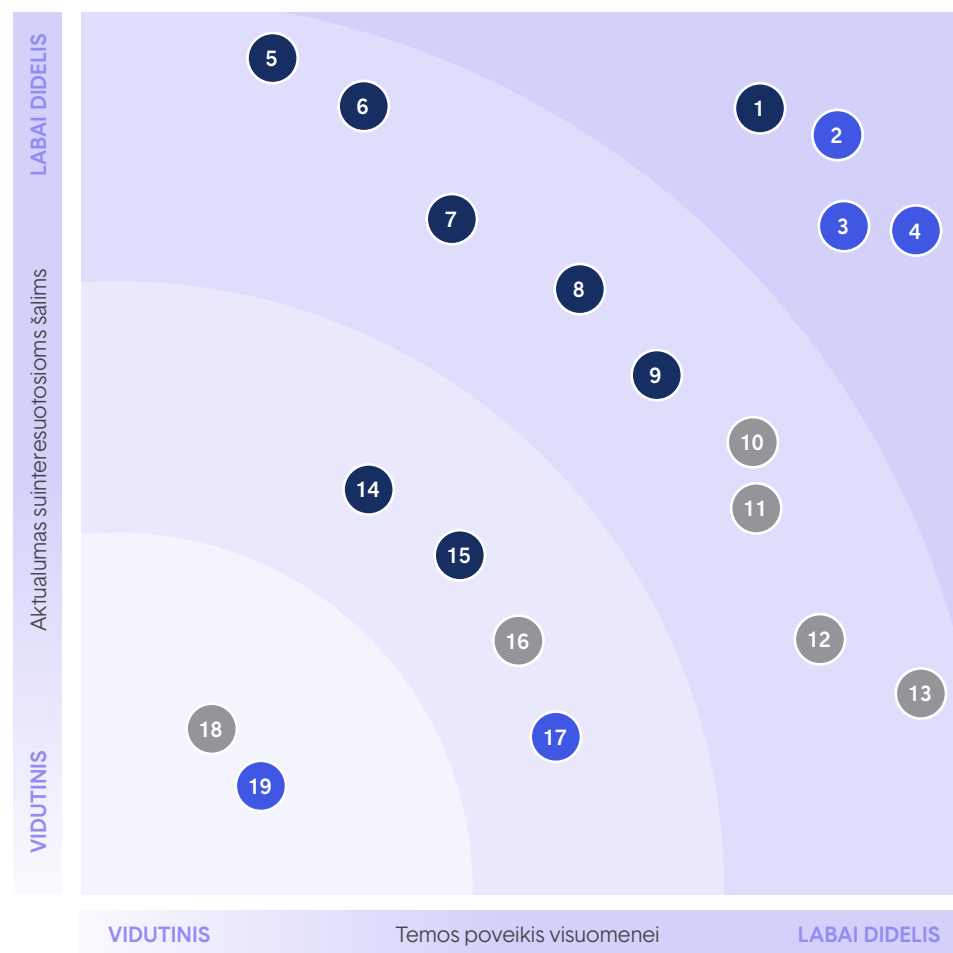
GRI 102-43

GRI 102-44

GRI 102-46

GRI 102-49

## Reikšmingumo matrica



## Aplinkosauga

- 1 Poveikis klimatui ir ŠESD emisijos
- 5 Energetinis efektyvumas visuomenei ir klientams
- 6 Darnūs sprendimai ir paslaugos klientams
- 7 Mažesnis į sąvartynus patenkančių atliekų kiekis
- 8 Įtaka biologinei įvairovei ir ekosistemoms
- 9 Įtaka žemės, vandens ir oro kokybei
- 14 Energijos vartojimas savo reikmėms
- 15 Išteklių vartojimo efektyvumas ir atliekų tvarkymas

## Socialinė sritis

- 10 Darbuotojų sauga ir sveikata
- 11 Įtaka vietinėms bendruomenėms ir ryšiai su jomis
- 12 Darbuotojų gerovė ir bendradarbiavimas su darbuotojais
- 13 Kompetentingi darbuotojai dabar ir ateityje
- 16 Įvairovė, lygios galimybės, žmogaus teisės
- 18 Įsitraukimas į visuomeninę veiklą

## Valdysena (ekonominė sritis)

- 2 Energetikos sistemos stabilumas ir saugumas
- 3 Prieigos prie energijos užtikrinimas
- 4 Etiškas verslas, antikorupcija ir skaidrumas
- 17 Atsakomybė ir darnumas tiekimo grandinėje
- 19 Tvarios finansinės priemonės

Nors visos pateikiamos temos yra reikšmingos, aiškumo dėlei temos išdėstomos atsižvelgiant į jų svarbą suinteresuotosioms šalims ir faktinį ar galimą poveikį visuomenei. Santykinis jų išdėstymas kiekvienoje iš keturių aktualumo kategorijų nerodo jų svarbos kitų tos pačios aktualumo kategorijos temų atžvilgiu.

Lentelėje plačiau paaiškinama, kaip kiekviena tema suprantama Grupėje.

GRI 102-47

## Pagrindinės Grupės temos, reikšmingos suinteresuotųjų šalių ir poveikio visuomenei atžvilgiu

	Aplinkosauga	Socialinė sritis	Valdysena (ekonominė sritis)
Aktualumas suinteresuotosioms šalims ir poveikis visuomenei	<p><b>Labai didelis</b></p> <p><b>Poveikis klimatui ir ŠESD emisijos</b> – energijos gamyba iš atsinaujinančiųjų išteklių ir vykdančią veiklą susidaranti šiltnamio efektą sukeliančių dujų (ŠESD) mažinimas</p>		<p><b>Energetikos sistemos stabilumas ir saugumas</b> – tinklo patikimumas ir atsparumas, pasirengimas nenumatytam veiklos nutūkumui, energetinis saugumas, kibernetinis ir informacinis saugumas, energetikos sistemos stabilumo užtikrinimas per sisteminę paslaugą</p> <p><b>Prieigos prie energijos užtikrinimas</b> – energijos prieinamumas, į klientą orientuoti sprendimai, skaitmeninių paslaugų prieinamumas</p> <p><b>Etiškas verslas, antikorupcija ir skaidrumas</b> – griežtos kovos su korupcija priemonės, apolitiškumas, skaidrumas, etiškos verslo praktikos, antikonkurencinio elgesio prevencija</p>
	<p><b>Didelis</b></p> <p><b>Energetinis efektyvumas visuomenei ir klientams</b> – elektros energijos skirstomojo tinklo skaitmeninimas ir energijos vartojimo efektyvumo didinimas (įskaitant ESCO)</p> <p><b>Darnūs sprendimai ir paslaugos klientams</b> – gaminančių vartotojų įtraukimas, elektromobilių įkrovimo stotelių tinklo plėtra, kiti sprendimai, padedantys klientams sumaniai vartoti energiją</p> <p><b>Mažesnis į sąvartynus patenkančių atliekų kiekis</b> – kogeneracinių jėgainių eksploatavimas, ŠESD emisijų ir žemės taršos mažinimas</p> <p><b>Įtaka biologinei įvairovei ir ekosistemoms</b> – vandens ir sausumos biologinė įvairovė ir vandens naudojimas Įtaka žemės, vandens ir oro kokybei – oro ir žemės kokybė, taršos prevencija</p>	<p><b>Darbuotojų sauga ir sveikata</b> – darbuotojų ir rangovų sveikata bei sauga</p> <p><b>Įtaka vietinėms bendruomenėms ir ryšiai su jomis</b> – veiklos saugumas bendruomenėms, tinklo saugumas, pavojų sveikatai vengimas, gerovės bendruomenėms kūrimas per partnerystes ir iniciatyvas</p> <p><b>Darbuotojų gerovė ir bendradarbiavimas su darbuotojais</b> – darbuotojų atlygis ir pasitenkinimas, asociacijų laisvė</p> <p><b>Kompetentingi darbuotojai dabar ir ateityje</b> – darbuotojų karjera ir asmeninis tobulėjimas, jaunųjų talentų auginimas, darbdavio pozicionavimas rinkoje</p>	
	<p><b>Viduriniškai didelis</b></p> <p><b>Energijos vartojimas savo reikmėms</b> – energijos taupymo ir efektyvumo priemonės užsiimančios savo veikla</p> <p><b>Išteklių vartojimo efektyvumas ir atliekų tvarkymas</b> – nuosavų išteklių ir atliekų tvarkymas, transporto parko valdymas</p>	<p><b>Įvairovė, lygios galimybės, žmogaus teisės</b> – įvairovės skatinimas, nediskriminavimas ir žmogaus teisių rėmimas ir skatinimas</p>	<p><b>Atsakomybė ir darnumas tiekimo grandinėje</b> – tiekėjų socialinis ir ekologinis pėdsakas, žalieji pirkimai</p>
	<p><b>Vidurinis</b></p>	<p><b>Įsitraukimas į visuomeninę veiklą</b> – savanorystė, partnerystė siekiant darnaus vystymosi tikslų, pilietinių iniciatyvų skatinimas ir dalyvavimas jose</p>	<p><b>Tvarios finansinės priemonės</b> – žaliųjų obligacijų išleidimas, investicijos iš „Ignitis inovacijų fondo“</p>

GRI 103-1

## Pagrindinės temos pagal suinteresuotųjų šalių nuomonę\*

Pagrindinė tema	Darbuotojai	Bendruomenės	Akcininkai ir investuotojai	LR Finansų ministerija	Klientai	Asociacijos, nevyriausybines organizacijos	Žiniasklaida
Poveikis klimatui ir ŠESD emisijos							
Kompetentingi darbuotojai dabar ir ateityje							
Įvairovė, lygios galimybės ir žmogaus teisės							
Mažesnis į sąvartynus patenkančių atliekų kiekis							
Įtaka žemės, vandens ir oro kokybei							
Tvaresnis energijos vartojimas savo reikmėms							
Energetinis efektyvumas visuomenei ir klientams							
Įsitraukimas į visuomeninę veiklą							
Prieigos prie energijos užtikrinimas							
Etiškas verslas, antikorupcija ir skaidrumas							
Įtaka vietinėms bendruomenėms ir ryšiai su jomis							
Įtaka biologinei įvairovei ir ekosistemoms							
Darbuotojų gerovė ir bendradarbiavimas su darbuotojais							
Išteklių vartojimo efektyvumas ir atliekų tvarkymas							
Darbuotojų sauga ir sveikata							
Atsakomybė ir darnumas tiekimo grandinėje							
Energetikos sistemos saugumas ir stabilumas							
Darnūs sprendimai ir paslaugos klientams							
Tvarios finansinės priemonės							

\* Tamsesnė spalva rodo didesnę aktualumą. Suinteresuotųjų šalių nuomonė buvo gauta iš esamų šaltinių, todėl ataskaitoje nebuvo atlikta atskira apžvalga. Įtraukiamos tik tos suinteresuotosios šalys, apie kurias informacija buvo lengvai prieinama. Strateginis reikšmingumo vertinimas kartu su suinteresuotosiomis šalimis bus atliekamas 2021 m. pirmojoje pusėje.

## 5.3 Poveikis mūsų planetai

### Aplinkosaugos reikalavimų laikymasis ir atsargumo principas

Valdydama poveikį aplinkai Grupė laikosi atsargumo principo. Kaip nustatyta Aplinkos apsaugos politikoje, Grupė įsipareigoja laikytis teisinių ir aplinkosaugos reikalavimų, taikomų Grupės veiklai, ir kitų Grupės priimtų įsipareigojimų, kad sumažintų incidentų tikimybę ir poveikį aplinkai.

Grupės veiklą reglamentuoja šie ir kiti įstatymai ar jų straipsniai, susiję su aplinkosaugos principais: Aplinkos apsaugos įstatymas, Energetikos įstatymas, Elektros energetikos įstatymas, Gamtinių dujų įstatymas, Atsinaujinančių išteklių energetikos įstatymas, Atliekų tvarkymo įstatymas, Vandens įstatymas, Aplinkos monitoringo įstatymas, Planuojamos ūkinės veiklos poveikio aplinkai vertinimo įstatymas ir kt. Grupė laikosi tarptautinių ir nacionalinių reikalavimų, susijusių su aplinkosaugos įstatymais ir normomis. „Ignitis gamyba“ ir ESO taiko aplinkos apsaugos valdymo sistemą pagal Aplinkosaugos vadybos standartą ISO 14001. Visuotinai pripažintas sertifikatas rodo, kad įmonės laikosi svarbiausių aplinkosaugos aspektų nustatymo, stebėjimo, valdymo ir gerinimo reikalavimų. Grupės veiklos aplinkosauginiai aspektai yra labiausiai susiję su energijos gamyba („Ignitis gamyba“, „Ignitis renewables“, Kauno kogeneracinė jėgainė, Vilniaus kogeneracinė jėgainė), skirstymo (ESO) ir energijos tiekimo veikla („Ignitis“). Kai aktualu, šioje ataskaitoje pabrėžiamas kitų Grupės įmonių poveikis aplinkai.

### Poveikis klimatui ir ŠESD emisijos



#### Auganti gamyba iš atsinaujinančių energijos išteklių

Klimato kaita yra vienas didžiausių XXI a. iššūkių, reikalaujančių bendrų valstybių, organizacijų, piliečių ir verslo veiksmų. Energetikos sektoriaus dekarbonizacija yra neatidėliotina, nes šis sektorius yra vienas iš daugiausiai šiltnamio efektą sukeliančių dujų išmetančių sektorių pasaulyje. Kartu besikeičiančio klimato situacija atveria dideles galimybes verslui. Tapome vienu iš žaliosios energetikos lyderių. Mes nevaldome anglimis kūrenamų ar atominių elektrinių ir turime ambicingų tikslų – didinti žaliosios gamybos pajėgumus ir žaliosios energijos kiekį tiek elektros, tiek šilumos gamybos srityje.

Mūsų verslo strategija grindžiama sausumos ir jūros vėjo jėgainių, atliekas į energiją verčiančių jėgainių, biokuro ir saulės energijos technologijų plėtra visuose projekto etapuose. Taip pat mes toliau išlaikome reikšmingą hidroelektrinių pajėgumą Lietuvoje.

#### Žaliosios gamybos apžvalga



\* Įtraukti esami pajėgumai ir statomi projektai.

\*\* Tikslai apima tik esamus pajėgumus.

Daugiau apie žaliosios gamybos portfelį žr. Metiniame pranešime.

Žaliosios gamybos plėtra Baltijos ir kaimyninėse šalyse yra svarbi norint pasiekti Europos žaliajo susitarimo ir Paryžiaus susitarimo tikslus ir sumažinti regioninę priklausomybę nuo energijos importo. Lietuvoje tik 28 % sunaudojamos elektros energijos yra pagaminama šalies viduje. Dėl tokios susiklosčiusios situacijos bei laipsniško skalūnų naftos gamybos mažėjimo Estijoje būtina pradėti plėtoti naujus gamybos pajėgumus regione. Lenkijoje, kurioje 2020 m. 86 % energijos buvo išgaunama deginant anglis, atsinaujinančiųjų išteklių energijos dalies padidinimas turėtų didelį poveikį regioninei dekarbonizacijai.

GRI 102-11

GRI 103-1

GRI 103-2

GRI 103-3



Norint įgyvendinti Europos ir pasaulio siekį sumažinti poveikį klimatui, reikės smarkiai padidinti atsinaujinančiųjų išteklių energijos dalį – taigi reikės išnaudoti vėjo energijos potencialą Baltijos jūroje. 2020 m. Grupė pasirašė partnerystės sutartį su atsinaujinančiosios energetikos lydere „Ocean Winds“ (bendra „EDP Renewables ir „Engie“ įmonė), kuri yra viena didžiausių jūrinių vėjo jėgainių parkų plėtotojų. Planuojama, kad kartu su šia strategine partnere Grupė dalyvaus pirmuosiuose jūrinių vėjo jėgainių parkų aukcionuose Lietuvoje (tikimasi 2023 m.).

Grupės patrunuojamoji įmonė „Ignitis“ yra didžiausia energijos tiekėja Lietuvos rinkoje, siūlanti „Žalią lietuvišką energiją“ – sertifikuotą elektros energiją, pagamintą iš atsinaujinančių energijos išteklių Kauno HE (plačiau skaitykite „Darnūs sprendimai ir paslaugos klientams“).



# 45–50 %

2021–2024 m. laikotarpio  
Grupės investicijų kintama  
skirti žaliajai gamybai

#### Su klimato kaita susijusi rizika:

- viena iš ryškiausių visuotinio atšilimo pasekmių yra dažnesni ir intensyvesni ekstremalūs oro reiškiniai. Šie su klimato kaita susiję ekstremalūs oro reiškiniai gali lemti ilgalaikius vietinės skirstymo sistemos infrastruktūros veiklos trikdžius;
- ilgi sausros laikotarpiai gali turėti neigiamą įtaką energijos gamybai Kauno HE;
- pereinamojo laikotarpio rizika apima galimus naujus ar griežtesnius reikalavimus, keliamus Grupės produktams ir paslaugoms.

#### Mūsų veiksmai:

- didelė dalis strateginiame plane numatytų investicijų yra tiesiogiai skirtos skirstomojo tinklo infrastruktūrai atnaujinti ir patvarumui padidinti;
- vykdomas reguliarus atitinkamo vandens telkinio lygio stebėjimas laikantis visų teisinių reikalavimų;
- patrunuojančiosios bendrovės ilgalaikė augimo strategija daugiausia yra paremta žaliaja gamyba;
- mes apskaičiuojame savo ŠESD rodiklius ir 2021 m. parengsime ŠESD emisijų valdymo planą, siekiant nulinės taršos (angl. *net-zero*) 2050 m.;
- mes prisijungėme prie TCFD rėmėjų ir sieksime iki 2022 m. atitikti darbo grupės rekomendacijas.

Didinant žaliosios gamybos pajėgumus, reikalingos investicijos atsinaujinančiųjų išteklių energijai (pavyzdžiui, saulės ir vėjo), kuri labai priklauso nuo oro sąlygų, subalansuoti. Todėl tikime, kad mūsų dabartiniai ir nauji potencialūs lanksčiosios gamybos pajėgumai gali prisidėti tiek prie žaliosios energetikos plėtros Lietuvoje, tiek prie elektros energetikos sistemos sinchronizavimo su žemyninės Europos tinklais (plačiau skaitykite skyriuje „Energetikos sistemos stabilumas ir saugumas“).



## Veiklos dekarbonizacija

„Ignitis grupė“ visiškai pritaria pasauliniam įsipareigojimui siekti išvengti blogiausių klimato kaitos padarinių ir dėti pastangas, kad visuotinis atšilimas neviršytų 1,5 °C, palyginti su ikipramoninio laikotarpio lygiu. Norint tai pasiekti, iki 2050 m. šiltnamio efektą sukeliančių dujų (ŠESD) emisijos turi sumažėti iki nulio. 2019 m. gruodį Grupė prisijungė prie Jungtinių Tautų ir kitų tarptautinių organizacijų iniciatyvos „Business Ambition for 1.5 °C“. Prisijungdama prie šios iniciatyvos Grupė įsipareigojo iki 2050 m. iki nulio sumažinti grynąsias ŠESD emisijas ir 2020 m. įtraukė šį įsipareigojimą į atnaujintą strategiją.

2020 m. daug dirbome skaičiuodami ir kurdami veiksmų planą, kaip valdyti savo ŠESD rodiklius visuose veiklos etapuose. Laikydami savo įsipareigojimo, 2021 m. antrąjį ketvirtį pateiksime savo emisijų mažinimo planą, kad jį peržiūrėtų ir patvirtintų Mokslu paremtų tikslų iniciatyva (angl. *Science Based Targets Initiative*, SBTi). Šis papildomas žingsnis leidžia užtikrinti, kad mūsų planas bus suderintas su 1,5 °C atšilimo scenarijumi iki 2050 m. ir padės išvengti pavojingiausių klimato kaitos padarinių. SBTi patikrinus ŠESD valdymo planą, nuo 2021 m. pradėsime jį įgyvendinti.

ŠESD emisijos	Matavimo vienetas	2020 m.	2019 m.
Tiesioginės (1 sritis) ŠESD emisijos	† CO <sub>2</sub> ekv.	820 188	236 075
Netiesioginės (2 sritis) ŠESD emisijos (rinkos metodas)	† CO <sub>2</sub> ekv.	462 210	381 774
Kitos netiesioginės (3 sritis) ŠESD	† CO <sub>2</sub> ekv.	6 498 925	7 424 459

ŠESD emisijų intensyvumas	Matavimo vienetas	2020 m.	2019 m.
Emisijos (visos sritys), tenkančios vienam visos darbo dienos ekvivalentui (angl. <i>full-time equivalent</i> , FTE)	† CO <sub>2</sub> ekv./FTE	2 039	2 177
Emisijos (visos sritys), tenkančios vienam pajamų vienetui	† CO <sub>2</sub> ekv./mln. Eur	6 362	7 374
Elektros ir šildymo energijos gamybos emisijos, tenkančios vienai pagamintai kWh	g CO <sub>2</sub> ekv./kWh	205	19

Istoriškai Grupės išmetamųjų ŠESD emisijų kiekis mažėja ir 2020 m. bendros Grupės emisijos sumažėjo lyginant su 2019 m. Vis dėlto dėl išaugusios gamybos Lankšiosios gamybos segmente padidėjo su elektros ir šilumos gamyba susiję ŠESD išmetimai. Lankšiosios gamybos pajėgumai leidžia mums reikšmingai prisidėti prie nacionalinės energetikos sistemos stabilumo ir saugumo, laikantis reguliacinių reikalavimų ir Lietuvos energetinės nepriklausomybės tikslų. Pereinamuoju dekarbonizacijos laikotarpiu kai kurios tiesioginės ŠESD emisijos (1 sritis) priklausys nuo energijos gamybos kiekių Elektrėnų komplekse (daugiausia KCB), Kauno ir Vilniaus KJ, netiesioginės emisijos (2 sritis) priklausys nuo elektros energijos suvartojimo (daugiausia – Kruonio HAE), o kitos netiesioginės emisijos (3 sritis) – priklausys nuo dujų ir elektros pardavimų kiekių ir kainų.

GRI 305-1 GRI 305-2 GRI 305-3 GRI 305-4

Vykdomi keli reikšmingi projektai, kurie padės sumažinti mūsų ŠESD emisijų rodiklius. Viena pagrindinių veiksmų, turinčių įtakos skirstymo sistemos operatorių (tokių kaip mūsų patrunuojamoji įmonė ESO) ŠESD emisijos yra skirstymo nuostoliai. 10 metų ESO investicijų planas, kurio tikslas yra atnaujinti dujų ir elektros tinklą, pavyzdžiui, pakeičiant senus dujų vamzdžius, reikšmingai prisidės prie technologinių nuostolių ir su tuo susijusių ŠESD emisijų mažinimo.

### Skirstymo nuostolių mažinimas – reikšmingos ESO pastangos kovojant su klimato kaita

Skirstymo nuostoliai atsiranda tiesiogiai transformatoriuose, elektros linijose, pastotėse ir kituose tinklo elementuose, o netiesiogiai – kai linijos apledėja arba kai vartotojai neteisingai deklaruoja sunaudotos elektros kieki. Investicijų planai ir organizacijos ilgalaikė strategija, taip pat metiniai biudžetai skirstymo nuostolių mažinimo tikslus įtvirtina kaip pagrindinius veiklos rezultatų rodiklius. Kad juos pasiektų ESO:

- sudaro ilgalaikius (iki 10 metų) ir trumpalaikius (1 metų) skirstymo nuostolių valdymo planus;
- kas mėnesį vykdo faktinių nuostolių stebėjimą;
- įgyvendina skirstymo nuostolių mažinimo priemonių planus ir atlieka ketvirčio įgyvendinimo stebėseną su atsiskaitymu vadovams;
- nuolat modernizuoja tinklą, įskaitant programinės įrangos sprendimų tobulinimą ir išmaniųjų skaitiklių diegimą;
- skatina naudotis Pasitikėjimo linija, kuria gyventojai gali pranešti apie įtariamą energijos vagystę;
- įtraukia tikslus į daugelio verslo padalinių veiklą, pvz., žmogiškieji, finansiniai, technologiniai ir kiti išteklių paskirstomi siekiant sumažinti skirstymo nuostolių normą.

2020 m. tikslas 10 mln. kWh sumažinti skirstymo nuostolius buvo pasiektas anksčiau laiko – 2020 m. III ketvirtį.

### Skirstymo nuostolių tendencijos



\* Elektros skirstymo nuostoliai – LESTO. Dujų skirstymo nuostoliai – „Lietuvos dujos“. ESO įsteigta 2016 m. sujungus AB „LESTO“ ir AB „Lietuvos dujos“.

Ateityje ir toliau atskleisime informaciją apie su klimato kaita susijusį poveikį, riziką ir galimybes. 2021 m. planuojame pateikti Duomenų apie anglies dioksidą atskleidimo projekto (angl. *Carbon Disclosure Project*, CDP) klimato kaitos klausimą, kuris yra pripažintas poveikio aplinkai atskleidimo standartas. 2021 m. pirmąjį ketvirtį prisijungėme prie organizacijų, palaikančių Su klimatu susijusios finansinės informacijos atskleidimo darbo grupę (angl. *Task Force on Climate-Related Financial Disclosures*, TCFD), o 2022 m. pradėsime pasirengimą įgyvendinti jos rekomendacijas.

## Energetinis efektyvumas visuomenei ir klientams



### Efektiviai energiją vartojanti visuomenė yra energetiškai sumani visuomenė

Efektivaus energijos vartojimo, kaip vieno pagrindinių klimato kaitos mažinimo būdų, klausimas tampa vis svarbesnis visais visuomenės lygmenimis. Europa siekia sumažinti savo poveikį klimatui ir iki 2050 m. tapti pirmuoju klimatui neutraliu žemynu. Atsižvelgdama į tai, Europos Komisija parengė atitinkamus teisės aktus – Energijos vartojimo efektyvumo direktyvą (Direktyva 2012/27/ES), kuria valstybės narės skatinamos imtis naujų iniciatyvų ir projektų. 2018 m. gruodį direktyva buvo iš dalies pakeista, nustatant ES valstybės narėms iki 2030 m. įgyvendinti 32,5 % didesnio energijos vartojimo efektyvumo tikslą. Pagal direktyvą visos ES šalys privalo efektyviau naudoti energiją visuose energijos grandinės etapuose, įskaitant sritis, glaudžiai susijusias su mūsų Grupės veikla – energijos gamyba, skirstymu ir galutiniu energijos vartojimu.

Vadovaudamasi Energijos vartojimo efektyvumo direktyva valstybės narės turėjo sukurti energijos vartojimo efektyvumą skatinančias sistemas ir priemones, kurių didelė dalis būtų tiesiogiai susijusi su Grupės veikla ar daromu poveikiu per jos verslo santykius:

- įpareigojimas energetikos įmonėms (skirstymo ir persiuntimo sistemų operatoriams) kasmet sutaupyti numatytą kiekį galutinės energijos;

- įpareigojimas didelėms įmonėms bent kas ketverius metus atlikti energijos vartojimo auditą;
- vartotojų teisės gauti lengvą ir nemokamą prieigą prie duomenų apie realųjį ir ankstesnį energijos suvartojimą užtikrinimas.

Energijos vartojimo efektyvumo direktyvoje numatyti įsipareigojimų vykdymas yra organizuojamas kaip viena iš skirstymo sistemų operatoriaus ESO strateginių iniciatyvų ir kontroliuojamas kaip įmonės veiklos ir rizikos valdymo priemonių dalis:

- teikiamos mėnesinės ataskaitos apie priemonių įgyvendinimo pažangą;
- rengiamos metinės ataskaitos Energetikos ministerijai ir ESO vadovų tarybai;
- energijos vartojimo efektyvumo finansavimo platformos rezultatus ir investavimo kryptis tvirtina ESO bendrovės vadovų taryba.

Nuo 2021 m. energijos vartojimo efektyvumo priemonių koordinavimą visai Grupei centralizuotai vykdo Energijos vartojimo efektyvumo programos vadovas – taip tikimasi sukurti didesnę sąveiką tarp Grupės įmonių.

### Energijos vartojimo efektyvumo įsipareigojimai

Manoma, kad paskatinus vartotojus keisti savo energijos vartojimo įpročius galima sutaupyti iki 10 % energijos. 2017 ir 2019 m. ESO su Lietuvos Respublikos energetikos ministerija pasirašė energijos vartotojų švietimo ir konsultavimo susitarimus. 2020 m. patronuojančioji bendrovė „Ignitis grupė“ ir patronuojamosios įmonės ESO, „Ignitis“ ir „Ignitis gamyba“ su Lietuvos Respublikos energetikos ministerija pasirašė naują Energijos vartotojų švietimo ir konsultavimo susitarimą 2021–2030 m. laikotarpiui. Šiuo susitarimu Grupės įmonės siekia šviesdamos ir konsultuodamos paskatinti klientus energiją vartoti efektyviau ir taip sutaupyti 1 % galutinės energijos.

2017 m. ir 2020 m. ESO ir patronuojančioji bendrovė „Ignitis grupė“ pasirašė Energijos vartojimo efektyvumo susitarimą su Lietuvos Respublikos energetikos ministerija, siekdamas pagerinti efektyvų energijos vartojimą ir sutaupyti numatytą kiekį galutinės energijos:

- 2017–2020 m. laikotarpiu įvairiose pramonės šakose, energetikos, paslaugų sektoriuje, savivaldybėse;
- 2021–2030 m. laikotarpiu keičiant vartotojų elgseną įdiegus išmaniuosius skaitiklius.

#### 2017–2020 m. ESO energijos sutaupymo tikslas

1,536 TWh

#### ESO energijos sutaupymo rezultatai

Sutaupyta **1,589 TWh** klientų energijos (2017–2020 m.)

Sutaupyta **5,31 GWh** klientų energijos, naudojant švietimo priemones (2020 m.)

#### ESO energijos sutaupymo tikslai

Sutaupyta **290,6 GWh** visos energijos galutiniais energijos vartotojams 2021–2024 m. laikotarpiu

Sutaupyta **1,6 TWh** visos energijos galutiniais energijos vartotojams 2021–2030 m. laikotarpiu



### Patarimai, kaip taupyti energiją dirbant namuose

Pandemijos metu, kai žmonės daugiau laiko leidžia namuose, didėja namų ūkyje sunaudojamos energijos apimtys. Taupydami elektrą ir dujas ne tik sumažiname sąskaitas, bet ir ŠESD bei kitų išlakų kiekį. Visus metus ESO ir „Ignitis“ įvairiais žiniasklaidos kanalais su visuomene dalijosi energijos taupymo patarimais. Įjungiant energijos taupymo funkcijas kompiuteriuose, mobiliuosiuose telefonuose, planšetiniuose kompiuteriuose, naudojant natūralią šviesą ir nenaudojamus elektros prietaisus išjungiant iš maitinimo tinklo galima prisidėti prie energijos tausojimo.

### Ignitis detektyvai, skatinantys jaunimo sąmoningumą

Svarbu nuo mažens ugdyti atsakingo energijos vartojimo įpročius. Todėl Grupės patronuojamoji įmonė „Ignitis“ užsiima jaunosios kartos švietimu energijos klausimais ir vykdo Ignitis detektyvų projektą. Projektas žaismingai moko jaunąją kartą, kaip svarbu taupyti energiją. Medžiagą galite rasti projekto svetainėje [www.ignitis.lt/detektyvai](http://www.ignitis.lt/detektyvai).

Mes prisidedame prie buitinių vartotojų ir verslo klientų švietimo ir konsultavimo:

- kasmetė konferencija „Tiek, kiek reikia pramonei“ energijos vartojimo efektyvumo temomis, pristatant finansines iniciatyvas, naujus sprendimus (priemones) efektyvesniam energijos naudojimui užtikrinti, kitų įmonių sėkmės istorijas;
- įmonių, kurioms reikalingi energijos efektyvumo sprendimai, ir juos siūlančių įmonių bei universitetų tinklas („Pažangios energijos klubas“);
- konsultacijos didžiausiems energijos vartotojams dėl energijos vartojimo efektyvumo ir išlaidų taupymo;
- lyginamoji energijos suvartojimo analizė, pateikiama sąskaitose ir savitarne;
- minkštosios iniciatyvos – internetiniai seminarai, straipsniai, interviu, kasmetė Pažangios energetikos ambasadoriaus nominacija ir kt.

Mes taip pat kuriame priemones, kaip pagerinti efektyvų energijos vartojimą įvairiose pramonės šakose, energetikos, paslaugų sektoriuose, savivaldybėse ir privačiuose namų ūkiuose:

- finansinė priemonė – Energijos vartojimo efektyvumo finansavimo platforma ESCO subjektams ir įmonėms;
- bandomasis duomenų analizės projektas savivaldybėms apie viešųjų įstaigų energijos suvartojimą – 3 savivaldybių energijos vartojimo lyginamoji analizė. Tikslas yra sukurti priemonę, kuri leistų savivaldybėms analizuoti savo energijos suvartojimo (mokyklose, viešosiose įstaigose, gatvių apšvietimui, viešajam transportui) duomenis ir juos palyginti su efektyviu energijos vartojimu kitoje savivaldybėje.

### Energijos vartojimo efektyvumo finansavimo platforma, bendra ESO ir Lietuvos viešųjų investicijų plėtros agentūros (VIPA) komanditinė ūkinė bendrija

Energijos efektyvumo finansavimo platforma (EEFP) buvo įkurta 2018 m. liepos 3 d., siekiant paskatinti energijos vartojimo efektyvumo projektų įgyvendinimą Lietuvoje ir teikti energijos vartojimo efektyvumo investicijoms reikalingas paskolas, leidžiančias padidinti energijos vartojimo efektyvumą ir tapti gaminančiu vartotoju.

Europos investicijų bankas (EIB) platformai suteikė 12,5 mln. Eur paskolą, skirtą energijos vartojimo efektyvumo projektams ir priemonėms, kurios prisideda prie galutinio energijos vartojimo mažinimo, Lietuvoje plėtoti.

EEFP teikia tiesiogines paskolas įvairiems energijos vartojimo efektyvumui skirtiems įmonių projektams.

Viešųjų objektų administratoriams teikiamos ilgalaikės paskolos „mažosios“ renovacijos projektams įgyvendinti – tai projektai, padedantys didinti energijos vartojimo efektyvumą investuojant į vieną ar kelias daugiabučių namams skirtas energijos vartojimo efektyvumo didinimo priemones.

EEFP poreikis šiuo metu yra vertinamas pagal naujai pasirašytą susitarimą dėl energijos vartojimo efektyvumo.



## Išmanieji skaitikliai

Kitas svarbus energijos vartojimo efektyvumo žingsnis yra visuotinis išmaniųjų skaitiklių diegimas – tai prietaisai, kurie tikrina ir registruoja įvairią su energijos vartojimu susijusią informaciją. 2016–2017 m. Grupės patronuojamoji įmonė ESO keliuose Lietuvos regionuose įgyvendino bandomąjį projektą, kuris parodė, kad namų ūkiai, kuriuose sumontuoti išmanieji skaitikliai, sumažino energijos suvartojimą 7,1 %. Išmanieji skaitikliai taip pat yra itin patogūs, nes vartojimo duomenų nereikia pateikti rankiniu būdu, ir jie turi papildomą teigiamą poveikį vartotojų vartojimo planų lankstumui.

2020 m. vyko pažangiosios apskaitos infrastruktūros viešieji pirkimai dėl:

- 1,1–1,2 mln. antrosios kartos išmaniųjų skaitiklių;
- ryšių paslaugų skaitiklių duomenims perduoti;
- IT sistemos skaitiklių duomenims rinkti ir apdoroti bei skaitikliams nuotoliniu būdu valdyti.

Planuojama, kad viešieji pirkimai bus baigti 2021 m. Tada tikimasi pradėti ir skaitiklių diegimą.

### Ilgalaikė išmaniųjų skaitiklių diegimo nauda gyventojams

- Ne mažiau kaip 5 % sutaupytos energijos.
- Nauji tarifai ir nauji planai, pagrįsti vartojimo duomenų analize.
- Dinaminė kainodara.
- Dalyvavimas poreikių tenkinimo programose.
- Galimybė naudoti išmaniųjų namų programėles.
- Nereikia pateikti vartojimo duomenų.
- Tikslios sąskaitos kiekvieną mėnesį.

### Nauda Lietuvos ekonomikai

- Galimybė naudotis išmaniųjų namų paslaugomis.
- Įžvalgų apie energiją pritaikymo galimybės.
- Reagavimas į paklausą, galimybė naudotis bendromis paslaugomis.
- Efektyvumo auditai.
- Rinkos platformos galimybė.

### Efektivesnis skirstomojo tinklo valdymas

- Geresnė elektros tinklo kokybės stebėseną.
- Turto valdymas ir investavimo sprendimai, pagrįsti duomenimis.
- Vartojimo profilio analizė, siekiant pagerinti sprendimų dėl vartotojų prisijungimo prie tinklo priėmimą.
- Nuotolinis darbas.
- Geresnis elektros vadybos nustatymas ir mažesni elektros nuostoliai.



## Duomenų mainų platforma

Grupė taip pat prisideda prie vietos energijos rinkos ir jos efektyvumo kūrimo, taikydama duomenimis pagrįstus tinklo sprendimus. 2020 m. Grupės patronuojamoji įmonė ESO paleido savo Duomenų mainų platformos bazinę versiją, kuri suteiks informaciją apie klientus ir jų elektros energijos vartojimo įpročius bei leis tiekėjams parengti kiekvienam klientui pritaikytus pasiūlymus ir sprendimus. Grupė tikisi platformą plačiau pradėti naudoti 2023 m. Be to, buvo sukurta funkcija, leidžianti klientams gauti vieną sąskaitą (kai tiekėjas pateikia sąskaitą už tiekimą, skirstymą ir kitas paslaugas). Kadangi Lietuvoje vyksta rinkos liberalizavimas, klientai gali pasirinkti savo elektros energijos tiekėją – toks funkcionalumas, kai nelieka atskirų sąskaitų, prisideda prie efektyvumo ir naudos aplinkai.

## Išmaniųjų skaitiklių diegimo Lietuvoje programa

I diegimo etapas	II diegimo etapas
Klientams, suvartojantiems daugiau kaip 1 000 kWh per metus, ir visiems verslo klientams (pradedant 2021 m.)	Klientams, suvartojantiems mažiau kaip 1 000 kWh per metus (pradedant 2024 m.)
Apie 1,2 mln. vienetų	Skaitikliai bus montuojami pasibaigus senų skaitiklių metrologiniai patikrai
<b>90 % visos sunaudotos elektros energijos skirstomajame tinkle nuo 2024 m. bus apskaitoma išmaniaisiais skaitikliais</b>	



## Darnūs sprendimai ir paslaugos klientams



Grupė, kaip viena didžiausių energetikos įmonių grupių Baltijos regione, atlieka svarbų vaidmenį didindama energijos vartojimo efektyvumą ir padėdama visuomenei pereiti prie darnesnių energijos vartojimo būdų.

Grupėje didžiąją dalį tokių sprendimų plėtoja elektros ir gamtinių dujų skirstymo operatoriaus ESO bei didžiausias elektros ir dujų tiekėjas Lietuvoje „Ignitis“. Įmonė teikia energetikos paslaugas daugiau kaip 1,5 mln. žmonių ir tūkstančiams organizacijų Lietuvoje ir Baltijos šalyse. Šiame skyriuje didžiausias dėmesys skiriamas „Ignitis“. Apie ESO įnašą plačiau skaitykite „Prieigos prie energijos užtikrinimas“.

### Žaliosios energijos tiekimas ir dujų poveikio aplinkai mažinimas

„Ignitis“ yra didžiausias energijos tiekėjas Lietuvoje, siūlantis „Žalią lietuvišką energiją“ – sertifikuotą elektros energiją, pagamintą iš atsinaujinančių energijos šaltinių Kauno HAE. „Ignitis“ taip pat išduoda energijos kilmės garantiją. **Daugiau nei 60 % verslo klientams 2020 m. tiekta energijos buvo žaliąji elektros energija.**

Nors gamtinės dujos gaminant energiją yra pageidautina anglių alternatyva, ilgai pereinant prie Europos dekarbonizacijos, gali reikėti sumažinti ir dujų naudojimą. Nors biudžetas dar nėra ekonomiškai perspektyvi įprastų dujų alternatyva, „Ignitis“ ieško sprendimų, kurie padėtų klientams sumažinti neigiamą dujų vartojimo poveikį aplinkai. 2020 m. nusprendėme nutraukti dujinių katilų pardavimą ir montavimą ir nebeprisidėti prie iškastinių išteklių energijos infrastruktūros plėtros. Be to, 2021 m. pirmąjį ketvirtį „Ignitis“ klientams pradės siūlyti CO<sub>2</sub> atžvilgiu neutralias gamtines dujas – dujas, kurių CO<sub>2</sub> kiekis yra kompensuojamas. Įmonė taip pat leis visiems įsigyti CO<sub>2</sub> kompensacijas iš sertifikuotų projektų.

### Saulės elektrinės vartotojams

„Ignitis“ įgyvendina du saulės energijos sprendimus – įmonė parduoda ir montuoja saulės elektrines bei įkūrė ir „Ignitis saulės parkų“ platformą.

„Ignitis saulės parkų“ platforma gyventojams, kurie negali savo nuosavybėje sumontuoti saulės elektrinės įrangos (pvz., gyvenantys daugiabučiuose namuose), suteikia galimybę įsigyti arba išsinuomoti dalį atokiau esančios saulės jėgainės ir savo reikmėms naudoti atsinaujinančiąją energiją. Lietuvos verslo konfederacija „Ignitis saulės parkams“ įteikė Metų paslaugos apdovanojimą kaip pirmajai pasaulyje šalies mastu veikiančiai platformai.

Platforma jungia klientus ir paslaugos plėtojus, tarp kurių yra ir Grupės patronuojamoji įmonė „Ignitis gamyba“. Pagal Lietuvos nacionalinę energetikos strategiją tikimasi, kad pusė visų namų ūkių iki 2050 m. taps gaminančiais vartotojais. Manome, kad tokio tipo platforma gali būti sukurta ir vėjo energetikos projektams. 2020 m. „Ignitis“ reikšmingai prisidėjo prie saulės energetikos plėtros, buvo pasiekta 6 MW bendrą siūlomų projektų galia „Ignitis saulės parkų“ platformoje.

„Ignitis saulės parkų“ platforma suteikia galimybę įsigyti ar išsinuomoti dalį atokiau esančios saulės elektrinės dalį. Šiuo metu platforma apima 11 saulės elektrinių projektų, kuriuos siūlo 5 plėtojai.

Mums svarbu, kad kiekvienas įrengtas saulės parkas atitiktų visus ekonominius ir aplinkosauginius reikalavimus, todėl kiekvienas plėtojas, norintis dalyvauti platformos veikloje, atlieka nustatytas išsames įmonės veiklos teisinio ir finansinio patikrinimo procedūras.



### Darniausio prekių ženklo apdovanojimas

„Ignitis“ buvo pripažintas darniausiu prekių ženklu elektros ir šildymo kategorijoje ir 13-uoju darniausiu prekių ženklu, kurį plačioji visuomenė pasirinko Lietuvoje, pagal Darnaus prekių ženklo indeksą. Grupės patronuojamoji įmonė ESO buvo antras pagal darnumą prekių ženklas elektros ir šildymo kategorijoje ir 27-asis iš 49 didžiausių vartotojų prekių ženklų.

### Elektromobilių įkrovimo stotelės – „Ignitis ON“

„Ignitis“ parduoda ir montuoja elektromobilių įkrovimo stoteles namų ir verslo reikmėms, taip pat įrengė viešą elektromobilių įkrovimo stotelių tinklą – 60 greitųjų įkrovimo stotelių visame Vilniuje, įskaitant galingiausią įkrovimo stotelę (320 kW) Baltijos šalyse. 2020 m. pabaigoje „Ignitis“ Lietuvoje buvo įrengęs 82 įkrovimo stoteles. Stotelių naudotojams skirta programėlė leidžia prie platformos prisijungti ir trečiosioms šalims – jos per programėlę klientams gali pasiūlyti ir savo įkrovimo paslaugas.

„Ignitis ON“ įkrovimo tinklas naudoja tik Lietuvoje pagamintą sertifikuotą žaliąją energiją, todėl kiekvieno įkrauto kilometro išlakos yra nulinės.

Per artimiausius keletą metų „Ignitis“ planuoja daugiau nei tris kartus padidinti įkrovimo stotelių skaičių. Pagrindinis dėmesys bus skiriamas regionams visoje Lietuvoje.

## Apšvietimo modernizavimo projektai

Nuo 2016 m. „Ignitis“ savo klientams teikia energijos taupymo paslaugas taikydamas ESCO (angl. *Energy service company*) modelį. Tai sprendimas apšvietimo modernizavimo projektams įgyvendinti savarankiškai juos finansuojant. Visas reikalingas lėšas investuoja ESCO paslaugų teikėjas, jis lėšas susigrąžina iš per sutartą laikotarpį sutaupytos elektros energijos. Pasibaigus projektui, moderni LED apšvietimo sistema tampa kliento nuosavybe ir toliau naudojami energiją taupantys sprendimai.

Tokia apšvietimo modernizavimo paslauga teikiama daugiausia pramonės pastatams, ligoninėms, prekybos centrams ir kitiems komerciniams pastatams, taip pat savivaldybių ir pasienio gatvių apšvietimui. Iki šiol Lietuvoje ir Latvijoje buvo įgyvendinta daugiau kaip 60 ESCO projektų.

## Įtaka biologinei įvairovei ir ekosistemoms



Energijos gamyba ir jos skirstymas daro įtaką biologinei įvairovei ir ekosistemoms. Plėtojant atsinaujinančių išteklių energijos gamybą siekiama sušvelninti klimato pokyčius, tačiau atsinaujinančios energetikos projektai, tokie kaip vėjo jėgainės, saulės parkai ir hidroelektrinės, taip pat pagalbinė infrastruktūra, pavyzdžiui, elektros tinklas, gali kelti pavojų ir iššūkių biologinei įvairovei, jei jie netinkamai valdomi. Pavyzdžiui, atsinaujinančios energijos infrastruktūros statyba atokiais vietovėse daro didesnę vizualinę poveikį kraštovaizdžiui, palyginti su statyba miesto teritorijose. Vis dėlto energijos gamyba užmiestyje kraštovaizdžio atžvilgiu gali paveikti mažesnę skaičių gyventojų.

Grupė siekia suprasti galimą savo veiklos poveikį ekosistemoms ir biologinei įvairovei, jo išvengti ar jį suvaldyti. Grupė ieško būdų prisidėti prie biologinės įvairovės išsaugojimo.

Visos Grupės veiklos atitinka nacionalinius aplinkos apsaugos įstatymus ir kitus teisės aktus, kurie nurodyti šios ataskaitos skyriuje „Aplinkosaugos reikalavimų laikymasis ir atsargumo principas“.

Grupė taip pat privalo iš įvairių vyriausybinių institucijų gauti aplinkos apsaugos ir saugos leidimus savo veiklai. Šie leidimai reguliariai atnaujinami ir yra nuolat stebimi, kaip laikomasi jų sąlygų.

Aplinkosaugos kryptis Grupėje koordinuojama remiantis 2020 m. parengta Grupės aplinkos apsaugos politika, kurioje numatytos bendrosios aplinkos apsaugos nuostatos ir principai, taikomi Grupėje.

Politikoje numatyti tikslai – atsakingai prižiūrėti ir modernizuoti visus valdomus objektus, rūpintis kraštovaizdžio ir biologinės įvairovės apsauga bei laikytis saugomų teritorijų, rūšių ir didelės gamtinės vertės buveinių netrikdymo principo. Kai to išvengti negalima dėl objektyvių priežasčių, būtina įgyvendinti visas priemones, kurių reikia poveikiui sumažinti ir kompensuoti.

## Įtaka ir jos mažinimo priemonės biologinei įvairovei

– Sausumoje (ypač užmiesčiuose) statomos vėjo jėgainės keičia kraštovaizdį, be to, jų parkams reikalingas didesnis nei kitoms elektrinėms žemės plotas (nors pačios vėjo jėgainės užima mažiau vietos, o erdvė tarp jų gali būti naudojama kitiems tikslams). Taip pat kyla pavojus, kad paukščiai ir šikšnosparniai gali atsitrinti į vėjo jėgainės arba gali būti sutrikdyti įvairių rūšių migracijos maršrutai.

Siekiant sumažinti šią riziką, biologinės įvairovės išsaugojimo aspektui reikia skirti daug dėmesio nuo pat ankstyvųjų projekto rengimo ir teritorijos planavimo etapų. Pavyzdžiui, kai pradedamas vystyti naujas vėjo elektrinių parkas, trečiųjų šalių aplinkos apsaugos konsultantai matuoja ir modeliuoja triukšmo lygį bei staigią šviesos ir tamsos kaitą metamo šešėlio zonoje, vertina, ar planuojamoje vietoje nėra retų augalų, gyvūnų ir grybų rūšių, ar vieta nepatenka į „Natura 2000“ ekologinio tinklo ar kitas saugomas teritorijas. Siekdama apsaugoti paukščius ir šikšnosparnius, Grupė imasi įvairių rizikos mažinimo ir valdymo priemonių, pavyzdžiui, samdo išorinius specialistus paukščių stebėjimo tyrimams viename iš mūsų vėjo elektrinių parke.

– Hidroelektrinės gali kelti grėsmę biologinei įvairovei keliais būdais. Pirmiausia, Kruonio HAE ir Kauno HE užima didelius žemės plotus. Kruonio HAE turi aukštutinį baseiną, o Kauno HE – užtvanką. Užlietos upių teritorijos, ypač pradiniuose hidroelektrinės veiklos etapuose, gali lemti vandens organizmų, kurie yra prisitaikę gyventi tekančiame vandenyje, išnykimą. Be to, eksploatuojant hidroelektrinę, keičiasi vandens telkinio lygis.

– Šie pokyčiai gali pakenkti vandens ir sausumos gyvūnijai. Pavyzdžiui, Kauno marios yra „Natura 2000“ ekologinio tinklo teritorijoje, kurioje veisiasi sidabriniai kirai. Pakilus vandens lygiui, arčiausiai vandens esantys paukščių lizdai gali būti užlieti, o vandens lygiui nukritus, lizdai mažose salose gali būti pasiekiami plėšrūnams. Vandens lygio pokyčiai taip pat gali sutrikdyti žuvų neršimo ir judėjimo įpročius.

GRI 103-1

GRI 103-2

GRI 103-3

GRI 304-2



Siekiant suvaldyti galimą pavojų, Kauno HE užtvankos naudojimo ir priežiūros gairėse nustatyti vandens lygio pokyčių apribojimai ir vandens lygis yra nuolat stebimas. Kauno HE elektros gamyba vykdoma užtikrinant leistiną vandens lygio pokytį Kauno HE (Kauno marių) tvenkinyje ir užtikrinant aplinkai reikalingą vandens kiekį žemutiniame Nemuno bjeje.

Taršos integruotos prevencijos ir kontrolės (TIPK) leidimas Elektrėnų kompleksui nustato įsipareigojimus užtikrinti pakankamą vandens tėkmę Strėvos upėje, tam tikrą kiekį vandens iš Elektrėnų tvenkinio per šliužą išleidžiant į Strėvos upę. Strėvos upės vanduo teka į Kauno marias.

Grupė ne tik atsakingai vadovaujasi minėtais principais ir politikomis, bet ir bendradarbiauja su mokslo bendruomene.

– Antropogeninės struktūros, tokios kaip elektros stulpai ir elektros linijos, bei jų priežiūra gali lemti gyvūnų buveinių praradimą ar suskaidymą.

Senstančios elektros oro linijos keičiamos naujais požeminiais kabeliais. Taip pagerinamas aplinkos estetiškas vaizdas ir sumažinamas laukiniams gyvūnams kylantis pavojus. Dešimties metų ESO investicijų plane yra numatyta nutiesti 14 000 km naujų požeminių kabelių ir 67 % 10 kV požeminių kabelių miškingose vietovėse (daugiau žr. „Prieigos prie energijos užtikrinimas“).

### Gandralizdžių perkėlimas, siekiant užtikrinti saugumą

Siekdama užtikrinti saugų ir patikimą elektros energijos tiekimą ir apsaugoti laukinius gyvūnus, ESO, bendradarbiaudama su Lietuvos aplinkos apsaugos agentūra, pagal Saugomų gyvūnų, augalų ir grybų rūšių įstatymą perkelia gandralizdžius, kurie kelia grėsmę elektros tinklams ir žmonių saugumui. Kad galėtų pašalinti avarinius elektros oro linijų gedimus, ESO gandralizdžius perkelia į netoliese esančią paukščių tinkamą aplinką – gandralizdžiai perkeliama ne toliau kaip 100 metrų nuo pirminės laukinių paukščių lizdo vietos.

### Poveikio biologinei įvairovei stebėjimas

Nuolatinis vandens lygio stebėjimas Elektrėnų rezervuare ir Kauno mariose yra būtinas, tiek siekiant užtikrinti technologinius procesus, tiek siekiant išsaugoti vandens biologinę įvairovę. Padedant mokslininkams, stengiamasi išsiaiškinti poveikį vandens ekosistemai, vandens lygio svyravimų įtaką žuvų populiacijai (neršto laikotarpiu).

Bendra padėtis gerėja, žuvų įvairovė sparčiai didėja vykdam atsaikingą elektrinių eksploatavimą bei draudžiant komercinę žvejybą tvenkiniuose.

Aplinkos stebėsenos (įskaitant poveikį požeminiams vandeniu) ataskaitos skelbiamos „Ignitis gamybos“ interneto svetainėje. Automatinio tvenkinių vandens lygio matavimo reikalavimą reglamentuoja Tvenkinių naudojimo ir priežiūros taisyklės, patvirtintos Lietuvos Respublikos aplinkos ministro įsakymu.

**Didelės ekologinės vertės teritorijų, esančių netoli mūsų veiklos objektų, sąrašas ir saugomų rūšių būklė rajonuose pagal Pasaulinės gamtos apsaugos organizacijos (angl. *International Union for Conservation of Nature, IUCN*) Raudonąjį sąrašą**

Vietovė	Atstumas iki Grupės objektų	Grupės objektai	Netoliese besiveisiančios rūšys	Būklė Raudonajame sąrašė (IUCN)
Vaiguvos miškas	Kruonio HAE yra netoli Vaiguvos miško, „Natura 2000“ ekologinio tinklo teritorijos.	Kruonio HAE („Ignitis gamyba“)	Niūriaspalvis auksvabalis	Beveik nykstanti rūšis
Kauno marių regioninis parkas	Kruonio HAE ir Kauno HE yra greta Kauno marių regioninio parko ir naudoja Kauno marių bei Nemu-no vandenį, o Kauno KJ yra vos keli kilometrai nuo parko. Kauno marių, didžiausio dirbtinio vandens telkinio Lietuvoje, regioninis parkas yra „Natura 2000“ ekologinio tinklo teritorija pagal Buveinių ir Paukščių direktyvas.	Kruonio HAE („Ignitis gamyba“) Kauno HE („Ignitis gamyba“) Kauno KJ	Tulžys	Pažeidžiama
			Juodasis peslys Plovinė vištelė Paprastasis jūrinis erelis Angis	Nekelia susirūpinimo
			Lelijinis čiūželis Kūdrinis pelėausis Ūdra	Beveik nykstanti rūšis
Neris	Vilniaus trečioji termofikacinė elektrinė (TE-3) ir Vilniaus KJ yra pramoniniame rajone, už 1 km nuo Neries, kuri įtraukta į „Natura 2000“ ekologinio tinklo teritoriją.	Vilniaus trečioji termofikacinė elektrinė (TE-3) („Ignitis gamyba“) Vilniaus KJ	Atlantinė lašiša	Pažeidžiama
			Ūdra	Beveik nykstanti rūšis
			Paprastasis kurklys Paprastasis kirtiklis Katžuvė Pleištinis laumžirgis Upinė nėgė Angis	Nekelia susirūpinimo
Ilgio ežero ornitologinis draustinis	Elektrėnų kompleksas, taip pat saulės elektrinių parkas Obenuose (5,5 ha) yra netoli Ilgio ežero ornitologinio draustinio, kuriame ribojamos tam tikros žmogaus veiklos.	Elektrėnų kompleksas („Ignitis gamyba“)	Rudė Šaukštasnapė antis Šaukštasnapė antis Juodoji žuvėdra Švygžda Mėlyngurklė Ūsuotoji zylė	Nekelia susirūpinimo

## Įtaka žemės, vandens ir oro kokybei



### Žemės, vandens ir oro kokybė

Vykdamas daugumą su energija susijusių veiklų susidaro tam tikras kiekis tiesioginių ar netiesioginių emisijų. Didžioji dalis Grupės emisijų susidaro gaminant elektrą ir šiluminę energiją.

Iš šiluminių elektrinių garo katilų į aplinkos orą išmetamas anglies monoksidas (CO), anglies dioksidas (CO<sub>2</sub>) ir azoto oksidai (NO<sub>x</sub>). Šiluminių elektrinių pramoninėse nuotekose taip pat gali būti kenksmingų organinių medžiagų ir kitų junginių pėdsakų. Dalis įrenginių turi savo nuotekų valymo sistemas, o kitų nuotekos tvarkomos naudojantis komunalinių nuotekų tvarkymo tinklų paslaugomis. Oro teršalų gali padaugėti dėl naujų kogeneracinių jėgainių Kaune ir Vilniuje veiklos. Kiti Grupės objektai, tokie kaip įrenginiai ir transporto priemonių parkas, taip pat prisideda prie bendrų emisijų augimo.

Tinkamas poveikio žemės, vandens ir oro kokybei valdymas yra pagrindinis Grupės prioritetas. Grupė siekia efektyviai naudoti gamtos išteklius, mažinti energijos gamybos įrenginių poveikį žmonėms ir aplinkai – diegti naujoviškas, efektyvias ir saugias technologijas.

Emisijos į orą (ne ŠESD), 2020 m.	Matavimo vienetas	Kiekis
NO <sub>x</sub>	tonos	615
CO	tonos	190
SO <sub>2</sub>	tonos	53
Dulkės	tonos	25

- Visa Grupės veikla atitinka trijų skirtingų lygių – ES, nacionalinio ir Grupės lygio – reikalavimus.
- Grupės principai apima geriausių turimų technologijų naudojimą ir pastangas ne tik atitikti visus reikalavimus, bet ir juos viršyti.
- Strateginės politikos ir principai yra teikiami Grupės lygmeniu, juos įgyvendina vadovybė ir paskirtas specialistas ar patrunuojamosios įmonės specialistas. Grupės tikslas yra užtikrinti, kad jų būtų laikomasi ir jie būtų įgyvendinami, o išsamius valdymo planus ir atitinkamus rizikos vertinimus vykdo atskiros įmonės.
- Su naujais energetikos objektais (pavyzdžiui, naujų vėjo jėgainių statyba) susijęs poveikis ir rizika valdomi atliekant projekto inicijavimo etapo vertinimus (pvz., poveikio aplinkai vertinimą) arba vykdamas leidimų paraiškų procesą.
- Pagrindinė įvairių minėtų poveikių ir emisijų valdymo priemonė yra tinkamai „Ignitis gamyboje“, Vilniaus KJ ir Kauno KJ vykdoma stebėseną. Šios įmonės reguliariai skelbia aplinkos stebėsenos duomenis savo interneto svetainėse. „Ignitis gamyba“ dalijasi informacija apie į orą išleidžiamų teršalų, ne ŠESD emisijų kiekį, ir į paviršinius vandenį išleidžiamose nuotekose esančių įvairių medžiagų koncentraciją. Tiek Kauno, tiek Vilniaus KJ yra įdiegtos visapusiškos teršalų stebėjimo sistemos su mobiliomis stebėjimo stotimis ir periodiškai atliekamas nepriklausomas vertinimas (taip pat žr. „Įtaka vietinėms bendruomenėms ir ryšiai su jomis“).



Vienas iš geriausių pažangių technologijų taikymo naudų pavyzdžių yra naujoji Kauno KJ, kurioje realus emisijų kiekis yra gerokai mažesnis už norminius standartus. Pavyzdžiui, nors leistinas NO<sub>x</sub> lygis yra 200 mg/m<sup>3</sup>, vidutinė vertė Kauno KJ nesiekia 100 mg/m<sup>3</sup>.

Dvi didžiausios Grupės įmonės „Ignitis gamyba“ ir ESO, turinčios didelį poveikį aplinkai, laikosi Aplinkosaugos vadybos standarto ISO 14001. Visuotinai pripažintas sertifikatas rodo, kad visų „Ignitis gamybos“ Elektrėnuose, Vilniuje, Kruonyje ir Kaune esančių elektrinių produktai ir paslaugos tiekiami laikantis svarbiausių aplinkosaugos aspektų nustatymo, stebėjimo, valdymo ir gerinimo reikalavimų.

Siekdama sumažinti intensyvios gamybos emisijas, nuo 2012 m. „Ignitis gamyba“ išmontavo 6 neefektyvius blokus, pastatytus 1961–1968 m. (kiekvienas 300 MW galios) Elektrėnų komplekse. 2020 m. buvo išmontuoti Elektrėnų komplekse esančios rezervinės elektrinės 5-as ir 6-as bloklai.





Kruonio HAE ir Kauno HE išleidžiamos nuotekos apskaitomos naudojant nuotekų apskaitos priemonę. Kiekvieną mėnesį atliekama išleidžiamų nuotekų stebėseną – chemijos laboratorija tiria paimtus mėginius ir pateikia tyrimo protokolą.

## Vanduo

Vanduo yra svarbus mūsų veiklai naudojamas gamtos išteklius, kuris ne tik atveria tam tikras galimybes, bet ir yra susijęs su tam tikrais pavojais.

Pasaulio išteklių instituto duomenimis, Lietuva yra teritorijoje, kurioje vandens trūkumo lygis apibrėžiamas kaip žemas arba vidutinis. Bendra vandens trūkumo rizika yra palyginti maža, didžiausia vandens trūkumo rizika Grupėje tenka dviem hidroelektrinėms – Kruonio HAE ir Kauno A. Brazausko HE, esančioms Nemuno upės baseine. Grupėje fizinis pavojus gali pasireikšti kaip nepakankamas vandens kiekis elektros energijai gaminti, o reguliavimo rizika gali kilti dėl politinio atsako į vandens trūkumą ar galimą biologinės įvairovės nykimą. Pagal Pasaulio

gamtos fondo (angl. *World Wide Fund for Nature*, WWF) vandens rizikos filtrą Nemuno upės baseinui būdingas vidutinis vandens rizikos lygis.

Hidroelektrinių veikla tiesiogiai priklauso nuo vandens lygio Nemune. Viena vertus, elektros energijos gamyba hidroelektrinėse yra vienas švariausių energijos gamybos būdų, kurie padeda Lietuvai ir Europos Sąjungai pasiekti klimato tikslus, kita vertus, vykstant klimato pokyčiams didėja sausrų tikimybė, tad sumažėjus vandens lygiui upėse susiduriama su elektros gamybos iššūkiais. Grupė atidžiai stebi paviršinio vandens lygį ir duomenis skelbia „Ignitis gamybos“ interneto svetainėje. Ji taip pat laikosi visų būtinųjų aplinkos apsaugos taisyklių, kad išsaugotų šį vertingą energijos gamybos šaltinį (taip pat žr. „Įtaka biologinei įvairovei ir ekosistemoms“).

Vandens rodmenys, 2020 m.	Matavimo vienetas	Vandens paėmimas	Vandens išleidimas	Vandens suvartojimas*
Požeminis vanduo	tūkst. m <sup>3</sup>	23,9		
Komunalinis vandentiekis ar kiti viešieji (privatieji) vandens tiekimo įrenginiai	tūkst. m <sup>3</sup>	42,7	119,2**	601,4
Paviršiniai vandenys (pelkės, upės, ežerai ir kt.)	tūkst. m <sup>3</sup>	653,9		
Paviršinio lietaus vandens ir pramoninių nuotekų išleidimas Elektrėnų komplekse	tūkst. m <sup>3</sup>	Nėra duomenų	673,6	
Paviršinis vanduo hidroelektrinėms (Kruonio HAE ir Kauno HE)	tūkst. m <sup>3</sup>	8 114 332		
Paviršinis vanduo Elektrėnų komplekso elektrinei aušinti	tūkst. m <sup>3</sup>	130 622		

\* Suvartoto vandens kiekis yra paimtas vanduo, atėmus išleidžiamą vandenį.

\*\* Vanduo, išleistas į savo nuotekų valymo įrenginius arba centralizuotus inžinerinius tinklus.

	Matavimo vienetas	2020 m.	2019 m.
Vandens vartojimo intensyvumas hidroenergijos gamybos srityje (Kruonio HAE ir Kauno HE)	m <sup>3</sup> /kWh	7,95	8,06
Bendras vandens vartojimo intensyvumas gamybos srityje*	m <sup>3</sup> /kWh	2,7	6,5

\* Neskaitant vandens naudojamo atviro aušinimo ciklo metu, kai vanduo gražinamas į pradinį vandens telkinį atvėsti.

GRI 303-3

GRI 303-4

GRI 303-5

## Medžiagų ir atliekų tvarkymas



Efektyvus išteklių naudojimas ir žiedinė ekonomika, kaip vieni iš būdų pasiekti darnaus vartojimo ir gamybos tikslus, tampa vis svarbesni vietos, nacionaliniu, Europos ir pasauliniu lygmeniu. Grupė šią sudėtingą problemą sprendžia dviem aspektais: pirmą, skatindama racionalų ir darnų išteklių ir medžiagų naudojimą bei tobulindama savo atliekų tvarkymo praktiką, antra, naudodama dvi naujas modernias kogeneracines jėgaines Vilniuje ir Kaune, kurios energiją gamina iš po rūšiavimo likusių atliekų (kogeneracinės jėgainės, kombinuotosios šilumos ir elektros energijos jėgainės). Šis alternatyvus atliekų tvarkymo būdas neabejotinai kuria pridėtinę vertę.

Grupė veikia beveik 60 vietų (įrenginiai, biurai) Lietuvoje ir už Lietuvos ribų, tad šių objektų valdymo praktika yra itin svarbi, siekiant apriboti ŠESD emisijas ir paskatinti darnų išteklių ir atliekų tvarkymą. Administracinis išteklių ir atliekų tvarkymas visoje Grupėje yra koordinuojamas centralizuotai, o pramoninėms atliekoms taikomos papildomos specialios tvarkymo priemonės.

Grupė išteklius ir atliekas tvarko remdamasi Aplinkos apsaugos politika, Nulinės tolerancijos nelaimingiems atsitikimams darbe politika ir kitomis susijusiomis vidaus politikomis bei išorės taisyklėmis.

### Buitinės atliekos

Visos susidarančios atliekos rūšiuojamos – atskiriamos antrinės žaliavos ir pavojingas atliekos. Vadovaujantis Lietuvos įstatymais, informacija apie atliekas suvedama į Vieningą gaminių, pakuočių ir atliekų apskaitos informacinę sistemą (GPAIS) prieš perduodant atliekas licencijuotoms atliekų tvarkymo įmonėms.

Galimybė rūšiuoti atliekas yra visuose Grupės objektuose. Tais atvejais, kai objektų savininkai nenumato atskiro atliekų tvarkymo, mes bendradarbiaujame su objektų savininkais, kad atliekų tvarkymas būtų efektyvesnis ir darnesnis. Nuomotojai taip pat raginami pirkti žaliąją energiją savo objektams.

Skirtingos Grupės įmonės gali taikyti skirtingus sprendimus ir praktikas. Šios praktikos periodiškai yra peržiūrimos, siekiant nustatyti geriausius pavyzdžius, kuriuos būtų galima taikyti visoje Grupėje. Grupės įmonėse taip pat įgyvendinama daugybė vidinių iniciatyvų, skatinančių, pavyzdžiui, energijos taupymą, išteklių naudojimą ir dalijimąsi transporto priemonėmis. Yra skatinama vietoj vandens buteliuose naudoti vandentiekio vandenį, atsisakyti popieriaus, dalytis darbo stalais (naujame bendrame biure) ir kaip transporto priemones rinktis elektromobilius.

Viena svarbiausių pastaruosiu metų įgyvendinamų permainų, kurią tikimasi užbaigti 2021 m., yra 3 atskirų biurų iškėlimas į vieną naują biurų pastatą, kurio energijos vartojimo efektyvumo klasė yra A+ ir kuris turi žaliųjų pastatų sertifikatą. Naujame biure bus ketvirčiu mažiau darbo plotu, o transporto priemonių parką bus galima sumažinti tris skirtingus transporto priemonių parkus sujungiant į vieną. Taip pat planuojame naujame biure visiškai nenaudoti popieriaus.

COVID-19 pandemija turėjo tiek neigiamą, tiek teigiamą poveikį vartojimui. Viena vertus, dėl nuotolinio darbo sumažėjo kelionių. Kita vertus, dėl išaugusio kaukių ir kitų apsaugos priemonių naudojimo padidėjo vienkartinų priemonių atliekų kiekis.

### Pramoninės atliekos

Grupės įmonėse, vykdamas pramonines veiklas, susidaro šių rūšių atliekos:

- pavojingų atliekų – atliekų, turinčių vieną ar kelias pavojingas savybes, pvz., fluorescencinės lemputės, švino baterijos, absorbentai, filtravimo medžiagos, servetėlės, chemikalais užteršti apsauginiai drabužiai;
- nepavojingų atliekų – kitų atliekų, nepriskirtinų pavojingoms atliekoms, pvz., geležis ir plienas, aliuminis, plastikas, popierius;
- rinkos vertę turinčių atliekų – atliekų, už kurių šalinimą gaunama pajamų, pvz., geležis, plienas, aliuminis, varis;
- neigiamą rinkos vertę turinčių atliekų – atliekų, už kurių šalinimą moka gamintojas, pvz., tepalais užterštas vanduo, dumblas, pelenai, statybinis laužas.

ESO įmonėje didelė dalis atliekų susidaro prižiūrint tinklus, keičiant ar atnaujinant senas jų dalis. Rekonstruodama tinklą, ESO pakartotinai naudoja dalį senų tinklo medžiagų, o likusi dalis, vadovaujantis aplinkosaugos standartais, sutvarkoma pagal sutartis su rangovais.

Didžioji dalis „Ignitis gamybos“ atliekų susidaro, kai vykdoma elektros ir šilumos gamybos įrenginių techninė priežiūra ir remontas, be to, veikiant biokuro katilui susidaro biokuro pelenų ir šlako atliekų. Demontuojant neberekalingus įrenginius susidaro nemažas kiekis metalo ir plieno atliekų. Didžioji dalis ESO atliekų susidaro vykdamas elektros energijos skirstomųjų įrenginių techninę priežiūrą ir remontą – apie 60 % jų yra metalo atliekos, o apie 25 % – išmontuoti skirstomieji įrenginiai.

Atliekų tvarkymas kiekvienoje Grupės įmonėje atliekamas remiantis Nulinės tolerancijos nelaimingiems atsitikimams darbe ir Aplinkos apsaugos politika. „Ignitis gamyba“, kurioje susidaro reikšminga dalis visų Grupės atliekų, papildomai vadovaujasi oficialiomis atliekų tvarkymo instrukcijomis ir paskiria asmenis, atsakingus už atliekų tvarkymą. Įmonė taip pat atitinka reikalavimus, nustatytus Aplinkos apsaugos agentūros Lietuvoje išduotose Taršos integruotos prevencijos ir kontrolės (TIKP) leidimuose ir taršos leidimuose.

GRI 103-1

GRI 103-2

GRI 103-3

GRI 306-1

GRI 306-2

Mes atsakingai tvarkome atliekas ir siekiame užkirsti kelią galimiems darbuotojų saugos ir aplinkos apsaugos pažeidimams. Skiriame dėmesį atliekų tinkamai apskaitai, išrūšiuojimui ir perdavimui oficialius aplinkosaugos institucijų išduotus leidimus turintiems atliekų tvarkytojams.

Mes į savo paslaugų sutartis įtraukiame tam tikrus reikalavimus, jais siekdami užtikrinti darbuotojų saugą, aplinkosaugą, taip pat kitus teisės aktuose nustatytus reikalavimus. Reikalavimai, kaip rangovai turėtų tvarkyti atliekas, yra papildomai nustatomi dvišaliuose atsakomybės už darbuotojų saugą ir sveikatą apribojimo aktuose. Rangovai sistemingai supažindinami su efektyviomis atliekų tvarkymo procedūromis „Ignitis gamyboje“, yra informuojami apie atliekų sandėliavimo vietas, atliekų išvežimo maršrutus ir kt. Rangovai privalo pateikti informaciją apie galutines tvarkomų atliekų vietas. Už sutarties sąlygų ar kitų teisės aktų pažeidimą rangovams gali būti skiriamos baudos arba taikomos kitos sankcijos.

Per pastaruosius kelerius metus, atliekant išorinius patikrinimus, „Ignitis gamybos“ gamybinėse patalpose (Elektrėnų komplekse, Kruonio HAE, Kauno HE, Vilniaus trečiojoje termofikacinėje elektrinėje) aplinkosaugos pažeidimų nenustatyta. Be to, 2020 m. visose gamybos patalpose buvo atlikti vidiniai aplinkosaugos auditai. „Ignitis gamyba“ vadovaujasi įdiegta Aplinkos apsaugos vadybos sistema ISO 14001:2015. Aplinkosaugos pasiekimai, iššūkių ir atliekų tvarkymo naujienos kas pusmetį pristatomos vadovybei, siekiant įvertinti sistemos efektyvumą.

ESO, įgyvendinama ISO 14001:2015 standartą, laikosi aplinkosaugos teisės aktų ir papildomų įsipareigojimų, kad būtų užtikrintas veiksmingas pavojų valdymas, nustatytų aplinkosaugos tikslų, užduočių ir programų įgyvendinimas bei sumažintas bendras ESO veiklos poveikis aplinkai.

Susidariusios atliekos, 2020 m.	Matavimo vienetas	Susidariusios atliekos
Pavojingos atliekos	tonos	5 100
Nepavojingos atliekos, iš kurių:	tonos	41 403
komunalinės atliekos	tonos	96
geležies ir plieno atliekos	tonos	3 215

ESO stebi ir vertina atitiktį (teisinių reikalavimų ir kitų ESO įsipareigojimų), vidaus ir išorės auditų rezultatus, korekcinį ir prevencinių priemonių būklę, pranešimus, skundus, atsiliepimus, susijusius su aplinkos apsauga, aplinkosaugos tikslų rezultatus, programas, uždavinius ir kitus vidinius pažangos rodiklius.

Elektrėnų komplekso gamybinės nuotekos, kurios gali būti užterštos, išvalomos nuosavuose nuotekų valymo įrenginiuose, prieš išleidžiant jas į aplinką. Yra įgyvendinamos ir kitos priemonės, numatytos patvirtintame resursų taupymo plane.

2020 m. visoje Grupėje buvo atlikta 10 išorinių patikrinimų ir nustatytas vienas nedidelis aplinkosaugos reikalavimų pažeidimas. Skirta apie 100 Eur dydžio bauda.

## Perėjimas prie žiedinės ekonomikos

Atliekų mažinimas ir tvarkymas yra vienas pagrindinių pasaulinių ir nacionalinių iššūkių. Nors ES ir nacionaliniu lygiu dedamos didelės pastangos, susidarančių atliekų kiekis nemažėja. Per metus ES ūkinės veiklos metu susidaro 2,5 mlrd. tonų atliekų, arba 5 tonos vienam gyventojui per metus, o kiekvienas pilietis vidutiniškai išmeta beveik pusę tonos komunalinių atliekų. Atliekų susidarymo atsiejimas nuo ekonomikos augimo pareikalaus didelių pastangų visoje vertės grandinėje ir kiekvienuose namuose. Dviejų Grupės kogeneracinių jėgainių plėtra yra labai svarbi siekiant pasiūlyti alternatyvą sąvartynams, kuri atitiktų ES žiedinės ekonomikos veiksmų planą ir iš atliekų gaminamos energijos vaidmenį šiame procese.

- **Kauno KJ** kasmet bus perdirbama apie 200 000 tonų atliekų. Jėgainės elektros energijos gamybos pajėgumai siekia 24 MW, o šilumos energijos gamybos pajėgumai – 70 MW. Kauno kogeneracinės jėgainės pagamintos elektros užteks patenkinti maždaug 90 000 namų ūkių poreikius, taip pat jėgainė pagamins apie 40 % Kauno centriniam šildymui reikalingos energijos. Manoma, kad kasmet bus išvengiama maždaug 100 000 tonų ŠESD emisijų. 2020 m. Kauno kogeneracinė jėgainė pradėjo komercinę gamybą ir įgyvendino tolesnius jėgainės optimizavimo procesus.
- **Vilniaus KJ** kasmet bus perdirbama apie 160 000 tonų komunalinių atliekų ir sunaudojama apie 400 000 tonų biokuro. Jėgainės elektros energijos gamybos pajėgumai siekia apie 92 MW, įskaitant apie 19 MW iš komunalinių atliekų, o šilumos gamybos pajėgumai – 230 MW, įskaitant apie 60 MW iš atliekų. Vilniaus kogeneracinės jėgainės pagamintos elektros užteks patenkinti maždaug 230 000 namų ūkių poreikius, taip pat

jėgainė pagamins apie pusę Vilniaus centriniam šildymui reikalingos energijos. Manoma, kad kasmet bus išvengiama maždaug 430 000 tonų ŠESD emisijų. Tikimasi, kad Vilniaus kogeneracinės jėgainės komunalinių atliekų perdirbimo blokas pradės veikti 2021 m., o biomasės blokas – 2022 m.

Vadovaujantis atliekų tvarkymo hierarchija pirmenybė teikiama atliekų susidarymo prevencijai arba pakartotinio naudojimo ar perdirbimo skatinimui. Blogiausias atliekų tvarkymo būdas – atliekų išmetimas į sąvartynus. Geresnis pasirinkimas yra energijos gamyba, naudojant po rūšiavimo likusias atliekas. Nors vis dar susidaro labai daug atliekų, tačiau atliekų naudojimas energijos gamybai atliks svarbų vaidmenį atliekų tvarkymo sistemoje ir taps alternatyva sąvartynams, kol bus įgyvendinta geresnė atliekų prevencijos ir perdirbimo praktika.

### Informuotumo apie žiedinę ekonomiką didinimas

Kauno ir Vilniaus KJ siekia skatinti visuomenę labiau domėtis žiedinės ekonomikos principais ir jos nauda. Jėgainės sukūrė mokomąją [interneto svetainę](#), kurioje daug dėmesio skiriama perdirbimo procesams, taip pat apžvelgiama, kaip kitos šalys sprendžia atliekų tvarkymo iššūkius, ir pateikiama įdomių faktų apie kogeneracinių jėgainių vaidmenį žiedinėje ekonomikoje ir pan. Kogeneracinės jėgainės kartu su partneriais – žiedinės tekstilės ekonomikos sprendimų platforma TEXTALE.LT, plačiau visuomenei per įvairius žiniasklaidos kanalus dalija atliekų rūšiavimo patarimus.

Interneto svetainė yra tik viena edukacinės programos dalis. 2021 m. pirmąjį ketvirtį kogeneracinės jėgainės planuoja Vilniuje įsikūrusiame Energetikos ir technikos muziejuje pristatyti savo ekspoziciją. Šioje ekspozicijoje veiks penki interaktyvūs stendai ir visuomenei bus pristatoma keletas su žiedine ekonomika susijusių temų.

## Energijos vartojimas savo veikloje

Grupė siekia skatinti efektyviai naudoti energijos išteklius prisidedama prie vartotojų švietimo ir įgyvendindama priemones, kurios pagerintų elektros energijos vartojimo efektyvumą Grupėje. Daugiau apie energijos vartojimo efektyvumo skatinimą skaitykite skyriuje „Energetinis efektyvumas visuomenei ir klientams“.

Energijos vartojimo efektyvumo skatinimo priemonės skirtos su energijos administracinėse patalpose ir energijos gamybos įrenginiuose vartojimu susijusioms problemoms spręsti. Daugiausia energijos Grupėje suvartojama elektros ir šilumos energijos gamybai „Ignitis gamyboje“. Energijos vartojimo efektyvumas didinamas nuolat tobulinant gamybos procesus ir palaipsniui atnaujinant mažiau efektyvią įrangą.

Vidaus energijos vartojimo efektyvumas didinamas atsižvelgiant į reguliarių vidaus auditų ir kas ketverius metus atestuotų auditorių atliekamų auditų rezultatus. Įvertinus vidinį energijos suvartojimą, nustatomos priemonės ir pasiūlymai dėl energijos efektyvumo trumpuoju (nuo vienerių iki trejų metų) ir ilguoju laikotarpiu. Po 2017 m. atlikto išorės audito „Ignitis gamyba“ įgyvendino keletą išorinio apšvietimo pakeitimo, transformatorių perjungimo aprašų kūrimo ir kt. projektų. Patronuojamoji įmonė sudaro ir periodiškai peržiūri įrenginių režimo korteles, kurios skirtos optimaliam šildymo įrenginių veikimui užtikrinti ir padėti taupyti savo reikmėms naudojamus išteklius. Taip pat vykdomi ilgalaikiai projektai, leidžiantys optimizuoti išteklių naudojimą – 2020 m. Elektrėnų komplekse atnaujinant išmontuotų blokų elektros ūkį buvo pakeisti du 1 000 kVA galios transformatoriai.

2021 m. „Ignitis gamyba“, ESO ir „Ignitis“ planuoja atlikti vidinius savo energijos vartojimo auditus.

Prie energijos efektyvumo gerinimo gali prisidėti kiekvienas darbuotojas. Vadovaujantis LEAN principais, darbuotojai sistemoje registruoja pasiūlymus veiklos tobulinimui (Kaizen). Už didelius sutaupymus kuriančius sprendimus darbuotojai skatinami papildomai.

### ESO įgyvendino vidinę iniciatyvą, kuri padėjo sumažinti energijos vartojimą 18 %, palyginti su 2019 m.

ESO vidinę iniciatyvą pradėjo įgyvendinti 2020 m. Tikslas buvo sutaupyti 5 % elektros metinių sąnaudų (palyginti su 2019 m.) ir 5 % sutaupytos sumos skirti medžiams sodinti. Per 2020 m. pavyko sutaupyti tiek, kad dabar galime pasodinti 4 316 medžių. Medžius Vilniuje planuojame sodinti 2021 m. antrąjį pusmetį.

Energijos suvartojimas organizacijoje	Matavimo vienetas	2020 m.	2019 m.
Suvertota energijos tiesiogiai	GWh	3 146	295
iš kurios suvertota gamtinių dujų	GWh	2 547	114
iš kurios suvertota benzino	GWh	2	3
iš kurios suvertota dyzelio	GWh	19	21
iš kurios suvertota suskystintųjų naftos dujų (LPG)	GWh	0	0
iš kurios suvertota biomasės	GWh	138	154
iš kurios suvertota vandens*	GWh	3	4
iš kurios suvertota atliekų (atsinaujinančios)**	GWh	187	-
iš kurios suvertota atliekų (neatsinaujinančios)	GWh	249	-
Suvertota energijos netiesiogiai	GWh	1 114	864
iš kurios suvertota elektros energijos	GWh	1 108	859
iš kurios suvertota šilumos energijos	GWh	6	5
Suvertota atsinaujinančiųjų išteklių energijos tiesiogiai	%	10	53
Iš viso parduota energijos	GWh	2 788	1 151
iš kurios parduota elektros	GWh	2 452	1 058
iš kurios parduota šilumos	GWh	336	94
Suvertota energijos gamybai, MWh pagaminti	GJ/MWh	4,3	2,7

\* Pagaminta ir suvertota energijos Kauno HE.

\*\* Dalis atliekų, naudojamų gamybai Kauno KJ, yra biologinės kilmės.





## Automobilių parkas

Grupė turi beveik 1 000 transporto priemonių parką. Didžioji jų dalis naudojama atliekant darbus elektros ir dujų tinkluose. Siekiame savo automobilių parką valdyti nekenkdam aplinkai, laikydamiesi Aplinkos apsaugos ir Transporto parko valdymo politikų. Transporto parko valdymo politika siekiama transporto priemonių emisijas (ŠESD) iki 2050 m. sumažinti iki nulio.

Grupė įgyvendina priemones, padedančias mažinti neelektrinių transporto priemonių degalų sąnaudas, pvz.:

- skatina nuotolines vaizdo konferencijas;
- neriboja elektrinių transporto priemonių ridos ir bent kartą per metus peržiūri įprastus degalus naudojančių transporto priemonių ridą;
- skatina darbuotojus atliekant savo darbo užduotis dalyti automobiliais ir naudotis kitomis alternatyviomis transporto priemonėmis.

Grupės patronuojamosios įmonės, kurių automobilių parke yra daugiau nei 10 transporto priemonių, turi padidinti elektromobilių skaičių – kad elektromobilių automobilių parke padaugėtų nuo 2 % 2020 m. iki mažiausiai 8 % 2024 m. pabaigoje. Be to, visos Grupės vadovams skirtos transporto priemonės iki 2024 m. turėtų būti elektrinės. Kuo labiau plėsis elektromobilių įkrovimo stotelių tinklas, tuo didesnė tikimybė, kad darbuotojai rinksis elektromobilius ir taip padės mums pasiekti šiuos tikslus.

Palyginti su 2019 m., 2020 m. automobilių parko ŠESD emisijos buvo mažesnės COVID-19 pandemijos ir karantino metu. 2021 m. tikslas – 10 % mažesnės ŠESD emisijas, palyginti su 2019 m.



# 118 400 km

nuvažiuota  
elektromobiliais 2020 m.



## 5.4 Svarbiausia – žmonės

### Darbuotojų gerovė ir bendradarbiavimas su darbuotojais



#### Požiūris į darbuotojų įsitraukimą ir gerovę

„Ignitis grupė“ yra viena didžiausių darbdavių Lietuvoje. Gerų santykių su darbuotojais palaikymas ir indėlis į darbuotojų įsitraukimą ir gerovę – didžiulė atsakomybė, iššūkis ir tuo pačiu metu – galimybė.


Grupė formuoja ir siekia palaikyti organizacijos kultūrą, kuri puoselėtų ilgalaikę darbdavio ir darbuotojo partnerystę, pagrįstą Grupės vertybėmis ir Etikos kodeksu, abipusiu supratimu ir galimybe kartu kurti energetiškai sumanią ateitį.

Tikslas yra užtikrinti teigiamą mikroklimatą produktyviam ir efektyviam darbui, darbuotojų įsitraukimui ir įgalinimui, susidomėjimui Grupės įmonių sėkme, veiklos kokybe ir efektyvumu bei socialiai atsakingu elgesiu.

Nepaisant COVID-19 pandemijos, Grupė 2020 m. ir toliau ypatingą dėmesį skyrė darbuotojų gerovei (pvz., kurdama ir atnaujindama atlygio sistemą bei Lygių galimybių ir įvairovės politiką). Tam bus nustatyti konkretūs tikslai, kurių toliau bus siekiama 2021 m.

Grupė nuolat siekia būti geriausia vieta dirbti. Stebėdama Grupės darbuotojų įsitraukimą ir pasitenkinimą, Grupė kas ketvirtį nuo 2019 m. matuoja darbuotojų pasitenkinimo indeksą (eNPS), kuris yra įtrauktas į Grupės strateginį planą kaip vienas pagrindinių darbuotojo patirties rodiklių. Šis tyrimas atskleidžia, kaip darbuotojai vertina įvairių patirtį organizacijoje, kiek yra patenkinti įmone ir ar rekomenduotų ją savo draugams ar kolegoms. Nepaisant pandemijos ir kitų pagrindinių pokyčių Grupėje, 2020 m. darbuotojų pasitenkinimas, lyginant su 2019 m., išaugo daugiau nei dvigubai. Paskutinį 2020 m. ketvirtį eNPS siekė 61,3 %.

#### eNPS – darbuotojų pasitenkinimo rodiklis



GRI 102-7

Grupės įmonė	Darbuotojų skaičius (faktiškai dirbančiųjų) 2020-12-31	Darbuotojų skaičius (faktiškai dirbančiųjų) 2019-12-31
„Energijos skirstymo operatorius“	2 424	2 374
„Ignitis grupės paslaugų centras“	472	178
„Ignitis gamyba“	359	352
„Ignitis“	285	103
Vilniaus KJ	86	44
„Ignitis grupė“	84	101
Kauno KJ	38	36
„Transporto valdymas“	23	27
„Ignitis Polska“	14	8
„Ignitis renewables“	13	8
„Ignitis Latvija“	11	9
„Gamybos optimizavimas“	7	7
„Elektroninių mokėjimų agentūra“	5	4
„Energetikos paslaugų ir rangos organizacija“	5	21
„Pomerania Wind Farm“	4	2
„EURAKRAS“	1	1
„VĖJO GŪSIS“	1	1
„NT Valdosa“	1	10
„Tuuleenergia“	1	1
„VĖJO VATAS“	1	1
„VVP Investment“	1	1
„Duomenų logistikos centras“*	-	14
„Verslo aptarnavimo centras“*	-	438
„Ignitis Eesti“	-	1
<b>Iš viso</b>	<b>3 836</b>	<b>3 742</b>

\*„Duomenų logistikos centras“ buvo parduotas 2020 m., o „Verslo aptarnavimo centras“ sujungtas su „Ignitis grupės paslaugų centru“.

### Darbuotojų skaičius (faktiškai dirbančiųjų) pagal veiklos segmentus, 2020 m.



Grupė skaidriai ir atvirai bendrauja su savo darbuotojais. Apie svarbiausius pokyčius ir iniciatyvas, darančias įtaką darbuotojams, siekiame pranešti aiškiai ir skaidriai. Kiekvienai Grupės įmonei yra paskirti Žmonių ir kultūros partneriai, kurie pataria darbuotojams ir jiems yra pagrindinis kontaktinis asmuo visais darbuotojų klausimais.

Komandose yra įprasta rengti rytinius susitikimus. Taip pat organizuojami individualūs susitikimai (kartą į vieną ar dvi savaites, kas mėnesį) suteikia darbuotojams galimybę padiskutuoti apie savo tobulėjimą. Bendras vidinis intranetas naudojamas bendrauti visoje Grupėje.

Kadangi didelė dalis darbuotojų dirba lauke ir ne visada turi prieigą prie kompiuterių, Grupė planuoja sukurti mobiliuosius įrankius geresniam bendravimui su kolegomis.

Savo darbuotojams siūlome nemokamą sertifikuotą psichologų teikiamą emocinę pagalbą. Susidūrę su nerimu, stresu, sunkumais šeimoje ar kitais klausimais, jie gali paskambinti į emocinės pagalbos liniją, kurios kontaktai pateikti intranete.



### Darbuotojų atlygis ir papildomos naudos

Grupės įmonės įdiegė pažangią darbuotojų atlyginimų sistemą, taikomą visai Grupei. Atlyginimo principai yra pagrįsti kiekvieno asmens rezultatais ir sukurta vertė organizacijai ir komandai.

Grupė dalyvauja kasmetiniuose atlygio tyrimuose, siekdama save palyginti su kitomis rinkoje veikiančiomis organizacijomis ir pagal tai planuoti atlyginimų peržiūrėjimą. Grupės atlygio sistema sudaro pastovus atlyginimas, kintama atlygio dalis (visiems darbuotojams, atsižvelgiant į individualius ar komandos rezultatus) ir papildomos naudos. Daugiau apie atlygio sistemą, konkrečius vadovybės atlygio elementus ir Atlygio politiką rasite skyriuje „Atlygio ataskaita“.

### Visiems Grupės darbuotojams taikomos papildomos naudos:

Įmonės renginiai ir šventės	Pensijų kaupimas	Sveikatos draudimas	Nuotolinis darbas
Socialinės išmokos darbuotojams	Skatinimas už kandidatų rekomendavimą	Dvi ligos dienos be nedarbingumo pažymėjimo	Papildomos mokamos atostogos
Lanksti darbo pradžia ir pabaiga	Mokymas ir kvalifikacijos kėlimas	Kultūrinės ir sportinės veiklos	Dvių pirmų ligos dienų mokejimas 100 %

GRI 103-1 | GRI 103-2 | GRI 103-3 | GRI 401-2

Grupė turi papildomų naudų darbuotojams sistemą, papildančią valstybinę socialinės apsaugos sistemą (joje numatytos 20 darbo dienų trukmės kasmetinės atostogos ir lėšų kaupimas senatvės pensijai). Šia skatinimo sistema siekiama didinti darbuotojų įsitraukimą, padėti suderinti darbą ir poilsį. Darbuotojai gali naudotis papildomomis skatinimo priemonėmis, kad patobulintų savo įgūdžius, pasiektų geresnių rezultatų ir pagerintų savo darbo Grupėje patirtį.

Maždaug 500 mūsų darbuotojų pasirenko dalyvauti papildomame savanoriškame pensijų kaupime, kuri papildo nacionalinę pensijų sistemą. 2021 m. kiekvienas darbuotojas turės galimybę dalyvauti akcijų opcionų programoje darbuotojams.

Darbuotojai turi galimybę pasirinkti jiems patogų darbo laiką. Darbo dieną galima pradėti nuo 7 iki 9 val. ryto ir baigti nuo 16 iki 18 val. vakaro. Atsižvelgiant į gyvenamąją vietą, darbuotojai gali pasirinkti, kada vykti į darbą, išvengiant kamščių ir taupant laiką. Lanksti darbo tvarka taip pat prisideda prie šeimai palankios darbo aplinkos kūrimo.

Dėl COVID-19 aplinkybių taip pat smarkiai išaugo naudojimasis nuotolinio darbo galimybe mūsų Grupėje. Karantino metu, kai mokyklos ir darželiai buvo uždaryti, darbuotojai neribotą laiką galėjo dirbti iš namų. Jei darbuotojai neturėjo galimybės dirbti iš namų, jie galėjo pasinaudoti prastovos galimybe ir toliau gauti pusę savo atlyginimo.

### Skaidri atlygio politika

Iki šiol kiekvienas darbuotojas žinojo savo pareigų lygį ir su tuo susijusią atlyginimo kategoriją. Viena iš Grupės vertybių – atvirumas, tad intranete visiems kolegoms paskelbėme visą Grupės pareigų matricą ir susijusių atlyginimų kategorijas.

Be to, Grupė viešina visų skelbiamų naujų pareigybių atlyginimų ribas.

GRI 102-8 GRI 102-38 GRI 102-39

GRI 201-3 GRI 202-1

### Darbuotojų atlygio informacija

#### Dalyvavimas darbo rinkoje, 2020 m.

Standartinio pradinio lygmens pareigybių darbuotojų užmokesčio\* santykis su minimaliu atlyginimu Lietuvoje



\* Pradinio lygmens pareigybės apibrėžiamos kaip tos, kurios priskiriamos darbininkų kategorijai. Vidutinis mėnesinis sutartinis atlyginimas, perskaičiuotas į visos darbo dienos ekvivalentą (angl. FTE). Išskyrus Grupės patrunuojamąsias įmones UAB „EURAKRAS“, Ignitis Latvija SIA, Ignitis Polska sp.z.o.o., Pomerania Wind Farm sp.z.o.o., Tuuleenergia OÜ, UAB „VVP Investment“, Ignitis Eesti OÜ.

Vidutinis mėnesinis atlyginimas pagal pareigybės kategoriją*, Eur	2020 m.**	2019 m.***
Darbininkai	1 670	1 475
Ekspertai, specialistai	2 102	1 906
Vidurinio lygmens vadovai	4 038	3 323
Aukščiausio lygmens vadovai	8 274	6 713
Įmonių vadovai	8 990	7 262
<b>Bendras metinis atlyginimų fondas, tūkst. Eur</b>		
	<b>2020 m.</b>	<b>2019 m.</b>
	102 028	87 246

\* Pagrįsta faktiniais atlyginimais ir kt. darbuotojams atliktais mokėjimais.

\*\* Skaičiuojant neįtraukti 4 stažuotojai.

\*\*\* Skaičiuojant neįtraukti 23 darbuotojai iš įmonių UAB „EURAKRAS“, Ignitis Latvija SIA, Ignitis Polska sp. z o.o., Pomerania Wind Farm sp. z o.o., Tuuleenergia OÜ, UAB „VVP Investment“, Ignitis Eesti OÜ.

#### Atlyginimo santykis, 2020 m.

Organizacijoje daugiausia uždirbančio asmens metinio atlygio ir visų darbuotojų vidutinio metinio atlygio santykis	7,58:1
Organizacijoje daugiausia uždirbančio asmens metinio atlygio procentinis padidėjimas lyginant su visų darbuotojų metinio atlygio medianos padidėjimu (santykis)	2,29:1

Faktiškai dirbantys darbuotojai pagal sutarties tipą, 2020 m.	Nepilnas etatas	Pilnas etatas	Terminuota sutartis	Neterminuota sutartis
Moterys	12	1 089	58	1 043
Vyrai	22	2 713	38	2 697
Iš viso	34	3 802	96	3 740



### ESO – pavyzdys kitiems

Nuo 2019 m. profesinės sąjungos deleguotas darbuotojų atstovas yra ESO stebėtojų tarybos narys. Jis prisideda prie ESO plėtros, užtikrindamas visų darbuotojų teisių ar teisėtų interesų atstovavimą. ESO pirmoji Lietuvoje tai padarė savanoriškai.

## Darbuotojų atstovavimas

Visos Grupės pagrindinės veiklos ir dauguma veiklai vykdyti reikalingų tiekėjų yra įsikūrę Europos Sąjungos teritorijoje, todėl veikdami remiamės Europos Sąjungos teisės aktais, kuriuose yra įtvirtinta stipri laisvės jungtis į asociacijas, vaikų ir priverstinio darbo draudimai. Kaip Jungtinių Tautų Pasaulinio susitarimo (UNGČ) nariai palaikome pagrindinius principus ir teises darbe, nurodytus Tarptautinės darbo organizacijos (TDO) pagrindinių darbo teisių ir principų deklaracijoje.

Grupėje veikia 11 profesinių sąjungų. Šias sąjungas įkūrė ESO ir „Ignitis gamyba“ – dviejų didžiausių Grupės įmonių – darbuotojai. 37 profesinės sąjungos veikia dukterinėje įmonėje ESO, o 4 – „Ignitis gamyba“. Kolektyvinės sutartis Grupėje pasirašo ESO ir „Ignitis gamyba“ darbuotojai, kurie sudaro 73 % visų Grupės darbuotojų (faktiškai dirbančių darbuotojų skaičius).

GRI 102-41

GRI 103-1

GRI 103-2

GRI 103-3

GRI 402-1

GRI 407-1

GRI 408-1

GRI 409-1

## Minimalūs pranešimų apie veiklos pakeitimus laikotarpiai

### Lietuva

Pagal nacionalinius įstatymus Grupės įmonės, kuriose dirba daugiau nei 20 darbuotojų:

- kartą per kalendorinius metus turi pateikti informaciją ir konsultuotis su darbo tarybomis (profesinėmis sąjungomis) apie esamą ir būsimą įmonės veiklos būklę, ekonominę padėtį ir darbo santykius;
- ne vėliau kaip likus 10 darbo dienų iki numatomų pakeitimų turi būti pranešta ir konsultuojamasi su darbo tarybomis (profesinėmis sąjungomis), kai keičiamos vidaus politikos ar kitos taisyklės, susijusios su darbo santykiais ir darbuotojų socialine bei ekonomine padėtimi;
- prieš priimdamas sprendimą dėl darbuotojų darbo sutarties nutraukimo, darbdavys privalo informuoti darbo tarybas (profesines sąjungas) ne vėliau kaip per 7 darbo dienas ir bent 10 darbo dienų su jais konsultuotis, jei nesusitariama kitaip;
- prieš priimdama sprendimą dėl įmonės reorganizavimo ir kitų sprendimų, kurie gali reikšmingai paveikti darbo organizavimą įmonėje ir darbuotojų teisinį statusą, įmonė privalo informuoti darbo tarybas (profesines sąjungas) ne vėliau kaip prieš 5 darbo dienas iki konsultacijų, kurios turi trukti 5 darbo dienas, jei nesusitariama kitaip.

Papildomi įspėjimo laikotarpiai ir konsultacijų nuostatos yra nustatytos kolektyvinėse sutartyse su ESO ir „Ignitis gamyba“ darbuotojais, susijusios su atlygio sistemos ir sąlygų pokyčiais, planuojamais struktūriniais pokyčiais, darbuotojų skaičiaus mažinimu ir kitais klausimais, kurie gali turėti reikšmingos įtakos darbuotojams.

Ne vėliau kaip per 10 darbo dienų iki verslo ar jo dalies perkėlimo darbdavys turi informuoti darbuotojus, kurie gali būti paveikti. Darbuotojai gali atsisakyti pasiūlytų pokyčių per 5 darbo dienas. Tada darbdavys nutraukia darbo sutartį pagal Lietuvos darbo kodeksą (įskaitant pranešimo terminą, išėitinę išmoką).

### Latvija

Pagal Latvijos darbo įstatymą minimalus įspėjimo terminas yra 1 mėnuo. Jei pakeitimai daro įtaką darbo sutarčiai, darbuotojas turi teisę atsisakyti siūlomų pakeitimų ir nutraukti darbo sutartį. „Ignitis Latvija“ SIA neturi sudarytų kolektyvinių sutarčių.

### Lenkija

Savaičių skaičių prieš įspėjant apie organizacinius pokyčius, kurie gali turėti įtakos darbuotojams, daugiausia reglamentuoja Lenkijos darbo kodeksas, kolektyvinės sutartys (jei tokios yra) ir 2006 m. balandžio 7 d. Įstatymas dėl darbuotojų informavimo ir konsultavimo (taikoma tik darbdaviams, turintiems daugiau nei 50 darbuotojų). „Ignitis Polska“ sp.z.o.o. sudaro mažiau nei 50 darbuotojų ir nėra sudariusi kolektyvinių sutarčių.

Lenkijos darbo kodeksas apima skirtingus įspėjimo laikotarpius, atsižvelgiant į skirtingus organizacinius pokyčius, priklausančius nuo jų pobūdžio, pvz., i) tvirtinant bendrąsias darbo taisykles, turėtų būti laikomasi mažiausiai dviejų savaičių įspėjimo laikotarpio; ii) pasikeitus darbo sąlygoms, apie pakeitimus turėtų būti pranešta nedelsiant, tačiau ne vėliau kaip per mėnesį nuo tokių pakeitimų įsigaliojimo; iii) jei dėl siūlomų organizacinių pokyčių reikia pakeisti sudarytas darbo sutartis, reikia laikytis įspėjimo laikotarpio, kurie nurodyti darbo sutartyse. Be konkrečių Darbo kodekse įtvirtintų nuostatų, įprastas įspėjimo savaičių skaičius, taikomas skirtingose situacijose, yra 2–4 savaitės.

Be to, Grupės darbuotojams atstovauja „Ignitis grupės“, „Ignitis“, „Ignitis grupės paslaugų centro“, Vilniaus KJ, Kauno KJ ir „Transporto valdymo“ darbo tarybos. Kitose dukterinėse įmonėse nėra oficialių darbo tarybų, nes darbuotojų skaičius yra mažesnis nei 20.

Grupės įmonėse periodiškai vyksta susitikimai, kuriuose aptariami įgyvendinami strateginiai projektai ir kiti aktualūs klausimai. Profesinių sąjungų atstovai visada dalyvauja darbo grupėse, kuriose sprendžiami su darbuotojais susiję klausimai (darbo sąlygos, atlyginimas ir socialiniai klausimai).



## Kompetentingi darbuotojai dabar ir ateityje



Kaip ir kiekviena kita organizacija, Grupė gali pasiekti norimų rezultatų tik padedant kompetentingiems darbuotojams. Norint sėkmingai vykdyti veiklą ir pasiekti strateginius tikslus, svarbiausia yra kiekvienoje pozicijoje turėti tinkamiausius žmones. Siekdami didinti savo galimybes ir būdami didelė organizacija turime kurti lanksčią tobulėjimo kultūrą.

Energetikos sektoriui, kaip ir daugeliui kitų pramonės šakų, kurių plėtra priklauso nuo inžinerijos ir informacinių technologijų (IT) žinių, įtaką daro techninių studijų populiarumas tarp jaunimo. Lietuvoje, kaip ir kitose šalyse, trūksta studijuojančių technologines specialybes. Nors Grupė yra pirmaujantis darbdavys savo pramonės srityje visame regione, ji turi nuolat dėti pastangas, kad išliktų patrauklus darbdavys talentams, ypač IT profesionalams, kurie nebūtinai natūraliai rinktųsi Grupę kaip pirmą pasirinkimą. Būdamą rinkos lyderė Grupė siekia prisidėti prie energetikos sektoriaus ir ypač inžinerijos srities studijų populiarinimo ir kokybės.

Pastarojo laikotarpio strateginiai žingsniai link veiklos tarptautiško augimo padidino poreikį pritraukti talentų ne tik iš Lietuvos, bet ir iš užsienio, kurie galėtų dirbti Lietuvos ir užsienio rinkose. Be to, plėtojant naujas verslo sritis, auga kompetencijų, kurių vietinėje rinkoje nėra lengva rasti, poreikis.

Grupė, norėdama užtikrinti veiklos tęstinumą ir nesusidurti su kvalifikuotų darbuotojų trūkumu, turi pasirūpinti nenutrūkstamu talentų paieškos, pritraukimo, tobulinimo ir išlaikymo procesu.

### Darbuotojų kompetencijų vystymas

Nuolatinis mokymasis yra vienas pagrindinių Grupės principų – siekiama tapti organizacija, kuri mokosi visur, visada ir greitai. Pagrindinėms ir naujoms energetinėms kompetencijoms ugdyti naudojami skirtingi metodai. Mokymasis turi vykti savarankiškai ir jį turi palaikyti mokymo sistema, leidžianti nuolat tobulėti organizacijos ir asmeniniu lygiu.

Žmonių ir kultūros politika (anksčiau – Žmogiškųjų išteklių valdymo politika) nustato pagrindinius darbuotojų švietimo ir mokymosi principus. Išsamesnės rekomendacijos yra nustatytos politikos įgyvendinimo nuostatose (pvz., ugdymo nuostatose). Konkretios iniciatyvos, skirtos gerinti mokymosi ir tobulėjimo aspektus, sutariamos trejų metų trukmės strateginiam ciklui.

2020 m. Grupėje nutarta laikytis naujos lyderystės krypties, kai vadovai įvairiais būdais kurtų stiprias komandas. Kiekviena vadovaujantis ir nevadovaujantis pareigas užimančio lyderio funkcija turi savo kompetencijos modelį, grįstą vertybėmis ir strateginiais įgūdžiais, reikalingais konkrečioms pareigoms:

- įgalinti žmones prisiimti atsakomybę;
- skatinti savo žmones tobulėti;
- būti patikimu sukuriant erdvę atvirumui;
- įkvėpti partnerystę, paremtą stipriosiomis darbuotojo savybėmis.

Grupėje nustatytos keturios bendros strateginės kompetencijos:

- adaptyvumas;
- energetikos ekspertiškumas;
- verslumas (antreprenerystė);
- tvarus inovatyvumas (angl. „sustainability“).

### Vadovaujančių darbuotojų kvalifikacijos kėlimas

2020 m. Grupė sutelkė dėmesį į centralizuotos lyderystės platformos sukūrimą skirtingiems lyderių lygiams. Platforma apima vadovaujančių darbuotojų kvalifikacijos kėlimo programas naujai prisijungusiems vadovams ir nuolatinės aukštesnio lygio programas labiau patyrusiems vadovams. Vadovai gali pasirinkti savo individualų mokymosi kelią kartu su mišriomis mokymosi galimybėmis.

Dėmesys konkrečioms mokymosi poreikiams nustatomas atsižvelgiant į verslo tikslus ir būtinus įgūdžius energetikos sektoriuje:

- Grupė užtikrina, kad darbuotojai turėtų visus įstatymuose numatytus pažymėjimus, reikalingus jų darbui;
- mokymai bendriesiems, profesiniams ir vadybiniais įgūdžiams gerinti organizuojami atskirose įmonėse. 2020 m. dėmesys buvo sutelktas į anglų kalbą (dėl sparčiai augančio tarptautiškumo), taip pat į lanksčius darbo būdus (siekiant kurti lanksčias ir įsitraukusias komandas), IT temas, lyderystės programas;
- kiekvienas naujas Grupės darbuotojas dalyvauja naujokų dienose ir turi virtualų įrankį „Naujoklis“, kuris padeda 3 mėnesių trukmės integracijos į organizaciją kelionėje;
- kvalifikacijai kelti naudojami ir vidiniai, ir išoriniai lektoriai.

Talentų valdymo sistema padeda identifikuoti darbuotojus, kurie demonstruoja puikius rezultatus ir didelį augimo potencialą. Taip pat siekiama skatinti talentus, rūpintis jų išlaikymu Grupėje ir jų tolesne karjera bei suteikti talentams savirealizacijos galimybių. 2020 m. Grupėje buvo sukurtas vidinės karjeros standartas.

Siekdami išlaikyti talentus stengiamės reguliariai kartu su darbuotojais vykdyti jų veiklos rezultatų apžvalgas. Kasmetinių pokalbių su kiekvienu darbuotoju apie jų tikslų pasiekimą metu darbuotojų prašoma teikti savo grįžtamąjį ryšį vadovams. Mes nuolat valdome veiklos rezultatų efektyvumą, grįstą 1:1 susitikimų kultūra ir oficialiais kasmetiniais pokalbiais apie kiekvieno darbuotojo ir komandos tikslų pasiekimą. Be šių veiklos rezultatų apžvalgų, darbuotojų atsiliepimai laukiami kasdien. Formalius vertinimus renkame per ketvirtines eNPS apklausas.

### Dizaino mąstysena grįsti mokymai darbuotojams

Visos centralizuotos programos ir jų integravimas yra sukurtas naudojant dizaino mąstysena grindžiamus metodus, – siekiant suprasti individualius mokymosi poreikius, elgesį ir jausmus. Mes naudojame fokus grupių diskusijas, testus, interviu ir kitus metodus, kurie padeda sutelkti dėmesį į svarbiausius darbuotojų mokymosi aspektus.

GRI 103-1

GRI 103-2

GRI 103-3

GRI 404-2



100 %

Lietuvoje dirbančių darbuotojų  
2020 m. turėjo veiklos  
rezultatų apžvalgos  
pokalbius

### Mokymosi galimybės

„Grow akademija“ – mūsų įmonėje organizuojama lektoriams skirta mokymo programa, kuri pradėta 2019 m., siekiant palaikyti vidinių lektorių tinklo plėtrą. 2020 m. dėmesys buvo sutelktas į kokybiškos lektorių komandos formavimą ir jų kompetencijų stiprinimą. Buvo suformuota stipri 50-ies žmonių vidinių lektorių komanda.

#### Dėmesys energetikos žinioms

2020 m. Grupė rengė specialią teminę savaitę, skirtą savo darbuotojų žinioms apie energetiką stiprinti – kiekvieną dieną vyko mokymai energetikos temomis. Ši iniciatyva buvo populiari ir gerai vertinama tarp darbuotojų.

Darbuotojų mokymasis*, 2020 m.	Dalyvių skaičius	Mokymo valandų skaičius, iš viso	Vidutinis mokymo valandų skaičius vienam darbuotojui
<b>Pagal lytį</b>			
Moterys	935	26 692	22
Vyrai	1 513	43 076	16
<b>Pagal darbuotojų pareigybių kategorijas</b>			
Stažuotojai	3	27	7
Darbininkai	272	3 879	5
Ekspertai, specialistai	1 734	37 017	13
Vidurinio lygmens vadovai	389	26 141	69
Aukščiausio lygmens vadovai	39	2 081	63
Įmonių vadovai	11	622	48
<b>2 448 (62 %) darbuotojų dalyvavo mokymuose 2020 m.</b>			
<b>Vidutiniškai 18 mokymo valandų vienam darbuotojui per metus</b>			

\* Darbuotojų skaičius pagal darbo sutarčių skaičių. Mokymo valandų vidurkis rodo bendrą mokymo valandų skaičių, padalytą iš visų darbuotojų (GRI metodika).

Prisitaikydama prie pandemijos aplinkybių, „Grow akademija“ sėkmingai persikėlė į virtualią erdvę. Dėl šio būtino pokyčio darbuotojai turėjo galimybę įgyti papildomų techninių ir bendradarbiavimo virtualioje erdvėje įgūdžių. Taip pat paaiškėjo, kad virtualiuose mokymuose lengvai gali dalyvauti didesnės grupės nei anksčiau. Tiek vidiniai, tiek išoriniai lektoriai greitai prisitaikė prie virtualių mokymo sprendimų pateikimo.

Be to, šalia organizuojamų vidinių mokymų darbuotojams Grupė taip pat suteikia galimybę dalyvauti išoriniuose mokymuose. Pavyzdžiui, darbuotojai gali lankyti užsienio kalbų kursus. Studijuojantys darbuotojai gali pasinaudoti galimybe gauti mokamas atostogas savo studijoms tęsti. Darbuotojai skatinami bendrauti ir prasmingai leisti laiką kartu ir po darbų, pvz., Grupė turi knygų klubą, veikiančią darbuotojų iniciatyva.

### Dėmesys būsimiems darbuotojams ir darbdavio įvaizdžio stiprinimas

Grupė siekia, kad atitinkamą kompetenciją turintis darbuotojas dirbtų tinkamoje vietoje ir tinkamu laiku. Tai taip pat reiškia poreikį suformuoti atpažįstamą, teigiamą ir patrauklų Grupės ir jos įmonių, kaip darbdavio, įvaizdį, norint pritraukti ir didinti potencialių darbuotojų susidomėjimą.

2020 m. Grupė pradėjo daugiau dėmesio skirti darbdavio įvaizdžiui formuoti ir bendradarbiaudama su švietimo įstaigomis prisidėti prie būsimų darbuotojų kvalifikacijos kėlimo. Kartu parengėme bendradarbiavimo strategiją. Grupė taip pat bendradarbiauja su Valdymo koordinavimo centru, kuris mums padeda pritraukti aukščiausio lygmens vadovus.

2020 m. didžiausią dėmesį skyrėme:

- esamai darbdavio įvaizdžio padėčiai vertinti pasirinktose tikslinėse grupėse;
- įdarbinimo planui kurti ir specialioms kampanijoms organizuoti, siekiant įdarbinti žmones, turinčius IT srities patirties.

GRI 404-1

GRI 404-2

GRI 404-3

Grupės tikslas – būti patraukliu darbdaviu inžinerijos, IT ir aukščiausios grandies vadovams ir vadovėms. Kadangi Lietuvoje technines studijas pasirenka nedidelis skaičius studentų, mūsų strategija apima ilgalaikį požiūrį į inžinerijos studijų padėties gerinimą nacionaliniu lygiu.

### Bendradarbiavimas su švietimo įstaigomis

Bendradarbiaudama su universitetais, kolegijomis ir aukštosiomis mokyklomis, Grupė prisideda prie inžinerijos profesijų populiarinimo ir studentų žinių apie įvairiausias pareigas energetikos sektoriuje gerinimo. Šiuos tikslus pasiekti padeda įvairios iniciatyvos:

- darbuotojai skaito paskaitas studentams;
- „Smart Start“ programa stažuotojams (mokamai ir nemokamai stažuotei);
- dalyvavimas karjeros mugėse, hakatonuose ir kituose universitetų renginiuose;
- mokinių grupių priėmimas ir pagalba kuriant mokymo programas.

### Vidinė karjera ir skaidrus įdarbinimo procesas

Grupė skatina kopimą karjeros laiptais įmonėje ir vadovaujasi oficialiu vidinės karjeros standartu bei vidaus taisykle, kad visos laisvos darbo vietos turėtų būti skelbiamos (tik Grupėje arba tiek Grupės viduje, tiek išorėje).

Grupės įmonės savo veikloje vadovaujasi skaidrumo, nešališkumo ir nulinės tolerancijos korupcijai principais. Todėl gera reputacija yra vienas iš reikalavimų kandidatams. Prieš priimant darbuotoją į darbą atliekami atitinkami patikrinimai.

Nuo 2019 m. Grupė naudoja vieningą kandidatų atrankos sistemą „SmartRecruiters“. Ši sistema padeda sutaupyti laiko, skirto techninėms užduotims, ir leidžia daugiau dėmesio skirti pritraukti, įvertinti, atrankos procesui gerinti. Naudojant šią sistemą, atrankų procesai vyksta sklandžiau ir paprasčiau.

### Naujų darbuotojų integracija

Kaip sako lietuvių patarlė, „gera pradžia – pusė darbo“. Mums labai svarbus sklandus naujų darbuotojų susipažinimas su darbu ir jų adaptacija. 2020 m. virtualioje erdvėje buvo tęsiamos naujokų dienų ir atitinkamų mokymo kursų tradicijos, grupės vizijos, misijos ir vertybių pristatymas, Grupės vadovybės pristatymai ir kitos veiklos. Pirmąją darbo dieną paskiriami mentorai, kurie bandomuoju laikotarpiu padeda naujiems darbuotojams.



#### „Smart Start“ programa

Grupės įmonės sudaro sąlygas aukštųjų ir profesinių mokyklų studentams pritaikyti teorines žinias ir įgyti praktinių įgūdžių. 2020 m. 26 stažuotojai iš įvairių universitetų ir profesinių mokyklų Grupėje atliko stažuotę, o 9 iš jų vėliau įsidarbino pas mus.

#### Rekomendavimo sistema

Nuo 2017 m. mūsų darbuotojai gali rekomenduoti išorinius kandidatus į skelbiamas pozicijas, taip pat naudodamiesi mobiliąja programėle, prieinama visiems darbuotojams. Nuo 2017 m. prie mūsų Grupės prisijungė daugiau nei 140 darbuotojų. 2020 m. prie Grupės prisijungė 40 darbuotojų. Daugiausia rekomendacijų buvo IT, klientų aptarnavimo, analitikų ir inžinerijos sričių pozicijoms.

#### Kandidatų ir atrankas vykdančių vadovų atsiliepimai

Du svarbiausi talentų pritraukimo ir darbdavio įvaizdžio funkcijos tikslai yra užtikrinti teigiamą kandidatų ir atrankas vykdančių vadovų patirtį. Mes vertiname tiek naujų darbuotojų, tiek tų, kurie nebuvo pasirinkti po pokalbio, patirtį. Taip pat norime išgirsti ir atrankas vykdančių vadovų patirtį.

2021 m. Grupė ketina teikti paraišką tarptautiniam Geriausių darbdavių institutui (angl. *TOP Employers Institute*) dėl geriausio darbdavio sertifikato. 2021 m. vyks numatyti auditai, po kurių 2022 m. turėtume gauti sertifikatą.

#### COVID-19 pandemijos poveikis įdarbinimui

COVID-19 pandemijos metu pasikeitus aplinkybėms, Grupės įdarbinimo praktika tapo lankstesnė. Sparčiai keičiantis nuotolinio darbo įpročiams ir organizacijos kultūrai, kuri tokį darbo būdą palengvina, tapo įprasta įdarbinti žmones, gyvenančius ne Vilniuje (kur yra Grupės būstinė), taip pat žmones, gyvenančius užsienyje.

## Įvairovė, lygios galimybės, žmogaus teisės



Grupės stiprybė yra beveik 4000 darbuotojų. Todėl svarbu sukurti aplinką, palankią lygioms galimybėms ir įvairovei, kurioje galėtų atsiskleisti kiekvieno žmogaus unikalūs gebėjimai ir požiūris. Dėl dabartinių pokyčių, kai organizacija sparčiai plečia savo veiklą tarptautinėje erdvėje, reikia vis daugiau dėmesio skirti organizacinės kultūros, įvairovės ir darbuotojų įtraukimui stiprinti.

Grupė taip pat supranta, kad įvairovė yra sveikos įmonės kultūros, komandinės dvasios ir organizacijos sėkmės pagrindas – pusiausvyra, įvairiapusis mąstymas ir patirtis leidžia pasiekti geresnių rezultatų. Lygių galimybių ir įvairovės užtikrinimas yra reikšminga Etikos kodekso, kurio laikomasi visoje Grupėje, dalis.

Lygių galimybių ir įvairovės politika taikoma visai Grupei – ją, kaip ir kitas politikas, nustato ir tvirtina patronuojančios bendrovės valdyba. Ji numato lygių galimybių ir įvairovės valdymo principus visoje Grupėje. Politikoje nustatyti pagrindiniai principai, jų įgyvendinimo priemonės ir pranešimų apie pažeidimus bei jų nagrinėjimą tvarka.

Grupė savo darbuotojams užtikrina lygias galimybes ir įvairovę ir netoleruoja jokios tiesioginės ar netiesioginės diskriminacijos visose veiklos srityse. Įvairios darbo aplinkos skatinimas, darbuotojų teisių į tinkamą elgesį ir pagarbą gerbimas ir gynimas yra vieni iš mūsų požiūrio pagrindų.

Grupė veikia laikydamasi žmogaus teisių apsaugos principų, skatina ir gerbia tarptautinę žmogaus teisių apsaugą savo veikloje, užtikrina, kad vykdoma veikla neprisideda prie žmogaus teisių pažeidimų, ir pasisako prieš bet kokius pažeidimus.

Grupė vykdo sąžiningą ir skaidrią atlygio politiką, laikosi viršvalandžius ir darbo laiką reglamentuojančių įstatymų, nepritaria jokiai diskriminacijai (darbuotojų atžvilgiu ar darbo metu) ir priverstiniam ar vaikų darbui, gerbia darbuotojų teisę į poilsį ir skatina darbo ir asmeninio gyvenimo pusiausvyrą.

Šalia įvairovės, susijusios su lytimi, rase, tautybe, pilietybe, etnine priklausomybe, kalba, kilme, socialine padėtimi, religija, tikėjimu, įsitikinimais, amžiumi, seksualine orientacija, negalia, sveikatos būkle, politine, šeimos ar šeimine padėtimi, Grupė labai vertina įvairias pažiūras ir mąstyseną. Grupėje turėtų būti skatinama tolerancija ir matoma kitokio mąstymo nauda, todėl 2021 m. planuojame nustatyti papildomus su įvairove susijusius konkrečius tikslus, organizuoti įvairovės mokymus, kurie bus vidinės darnumo edukacijos kampanijos dalis, bei vykdyti savo įsipareigojimus darnumo srityje.

2020 m. buvo iškeltas vienas įtarimas dėl galimos darbuotojos diskriminacijos dėl šeiminių padėties. Pirminio tyrimo metu diskriminacija nebuvo nustatyta.

Didžiąją dalį darbuotojų dėl energetikos sektoriaus veiklos specifikos sudaro vyrai. Moterys daugiausia dirba administracijos ar klientų aptarnavimo skyriuose. Žvelgiant į Grupės įmones, pastebima tendencija, kad didesnė darbuotojų dalis yra vyrai tose įmonėse, kurios atlieka daugiau technologinius darbus. Vyrų dalis yra didesnė dukterinėse įmonėse ESO ir „Ignitis gamyba“. Panaši tendencija pastebima ir tarp šių įmonių darbuotojų, einančių vadovaujančias pareigas. Ilgainiui Grupė siekia pritraukti kvalifikuotų kandidačių, ypač į inžinerines ir IT pozicijas, bei didinti lyčių balansą vadovaujančiose pozicijose, kaip nurodyta Grupės 2021–2024 m. strateginiame plane.



GRI 103-1

GRI 103-2

GRI 103-3

GRI 406-1

## Darbuotojų įvairovės apžvalga, 2020 m.

Pareigos	Amžius				Lytis		Moterų ir vyrų darbo užmokesčio santykis
	17–24 m.	25–36 m.	37–56 m.	57–76 m.	Moterys	Vyrai	
Stażuotojai	4	0	0	0	25 %	75 %	0,92:1
Darbininkai	7	70	406	253	1 %	99 %	0,75:1
Ekspertai, specialistai	63	1 012	1 180	415	36 %	64 %	0,88:1
Vidurinio lygmens vadovai	2	129	218	26	33 %	67 %	1,08:1
Aukščiausio lygmens vadovai	0	9	24	1	21 %	79 %	0,95:1
Įmonių vadovai	0	6	10	1	18 %	82 %	1,08:1
Iš viso	76	1 226	1 838	696	29 %	71 %	0,97:1

\* Įtrauktas sutartinis atlyginimas ir premijos.

	Amžius				Lytis	
	17–24 m.	25–36 m.	37–56 m.	57–76 m.	Moterys	Vyrai
Naujų darbuotojų įdarbinimas*	71	260	125	7	41 %	59 %
Darbuotojų kaita	20	145	100	79	34 %	66 %

\* Tik Lietuvoje dirbantys darbuotojai. Neįtraukiamos Grupės dukterinės įmonės UAB „EURAKRAS“, Ignitis Latvija SIA, Ignitis Polska sp.z.o.o., Pomerania Wind Farm sp.z.o.o., Tuuleenergia OÜ, UAB „VVP Investment“, Ignitis Eesti OÜ.

Darbo stažas Grupėje	< 1 m.	1–5 m.	6–9 m.	10–14 m.	15–19 m.	20–24 m.	25–29 m.	> 30 m.
Darbuotojų skaičius	391	1 207	354	412	330	305	356	481

Informacija apie naudojamą vaiko priežiūros atostogomis*	Lytis	
	Moterys	Vyrai
Darbuotojai, turėję teisę į vaiko priežiūros atostogas 2020 m. (vaikas gimė 2020 m.)	48	73
Darbuotojai, kurie 2020 m. pasinaudojo vaiko priežiūros atostogomis	46	4
Darbuotojai, grįžę į darbą per 2020 m., pasibaigus vaiko priežiūros atostogoms	33	6
Bendras darbuotojų, grįžusių pasibaigus vaiko priežiūros atostogoms iki praeito ataskaitinio laikotarpio (2019 m.), skaičius	22	1
Darbuotojai, grįžę į darbą pasibaigus vaiko priežiūros atostogoms, kurie vis dar buvo įdarbinti praėjus 12 mėnesių po jų grįžimo į darbą	18	1
Išlaikymo koeficientas	82 %	100 %

\* Įtraukiami tik Lietuvoje dirbantys darbuotojai.

GRI 401-1	GRI 401-3	GRI 405-1	GRI 405-2
-----------	-----------	-----------	-----------

Faktiškai dirbantys darbuotojai pagal šalį, 2020 m.	
Lietuva	3 806
Latvija	11
Estija	1
Lenkija	18

Darbuotojai	2020 m.	2019 m.	2018 m.
Moterys	29 %	28 %	28 %
Vyrai	71 %	72 %	72 %

Patronuojančios bendrovės valdymo organų įvairovė	Gender	Age
Stebėtojų taryba	Moterys – 57 % Vyrai – 43 %	30–50 – 43 % Per 50 – 57 %
Valdyba	Moterys – 20 % Vyrai – 80 %	30–50 – 80 % Per 50 – 20 %

Išsilavinimo kategorija	Darbuotojų dalis
Daktaro laipsnis	0,5 %
Aukštasis	64,6 %
Aukštesnysis	11 %
Vidurinis ir profesinis	20,5 %
Pradinis ir pagrindinis	0,4 %
Nežinoma	3 %



## Darbuotojų sveikata ir sauga



### DSS valdymo sistema

Klausimai, susiję su darbuotojų sveikata ir sauga, Grupei dėl darbo vietų energetikos sektoriuje specifikos yra vieni svarbiausių. Dauguma Grupės darbuotojų dirba energijos gamybos ir skirstymo srityse, todėl darbo aplinkoje egzistuoja potencialūs pavojai.

ESO, „Ignitis gamybos“ ir dviejų kogeneracinių jėgainių darbuotojai ir subrangovai kasdieniame darbe susiduria su riziką keliančiais veiksniais, pvz., naudodamiesi elektros skirstomųjų tinklų ir gamtinių dujų skirstymo sistemos įrenginiais, turėdami prieigą prie aukštos elektros įtampos, dirbdami dideliame aukštyje, kasinėjimuose, lauko sąlygomis, naudodami potencialų pavojų sveikatai keliančius prietaisus ir susidurdami su kitais energetikos sektoriui būdingais rizikos veiksniais. Vis dėlto Grupės prioritetas yra ir visų kitų darbuotojų sauga ir sveikata, nes darbas biure taip pat gali kelti tam tikrą riziką psichinei ir fizinei darbuotojų gerovei.

Mes laikomės nulinės tolerancijos nelaimingiems atsitikimams. Išvengti nelaimingų atsitikimų ir neigiamo poveikio sveikatai leidžia privalomų reikalavimų laikymasis, gerai suplanuotos ir

įdiegtos sveikatos bei saugos valdymo sistemos, saugos kultūra ir darbuotojų požiūris.

Grupė patvirtino savo darbuotojų sveikatos ir saugos (DSS) politiką (Nulinės tolerancijos nelaimingiems atsitikimams darbe politika), kuria siekiama sukurti saugos kultūrą, pagrįstą asmenine atsakomybe ir bendradarbiavimu. Aukščiausio lygmens vadovai yra atsakingi už saugią ir sveiką darbo aplinką, o saugos kultūra suvokiama kaip organizacijos kultūros dalis. Grupė palaiko aktyvų dialogą su savo darbuotojais dėl sveikatos priežiūros, stebėsenos, saugios ir švarios darbo aplinkos įgyvendinimo bei sveikatos ir saugos sąlygų darbe gerinimo. Pavyzdžiui, ESO darbuotojai gali pranešti apie galimus sveikatos ir saugos pažeidimus darbo vietoje, naudodamiesi mobiliąja programėle – tokį sprendimą svarstoma įdiegti visoje Grupeje. Visoje Grupeje už DSS atsakingi specialistai fiksuoja ir analizuoja galimus pažeidimus. Kadangi skirstymo tinklo operatoriaus veikla geografiškai išsiplėtusi, papildomi regioniniai DSS specialistai konsultuoja vietinius darbuotojus visais su DSS susijusiais klausimais. Be to, kas pusmetį sušaukiamas iš DSS specialistų ir darbuotojų sudarytas komitetas, o skirtingiems regionams, kuriuose veikia ESO, organizuojamos saugos dienos.



Nuo 2019 m. „Ignitis gamyba“ veiklą vykdo pagal darbuotojų saugos ir sveikatos vadybos standartą ISO 45001:2018. 2018 m. ESO darbuotojų saugos ir sveikatos vadybos sistema OHSAS 18001:2007 buvo persertifikuota į ISO 45001:2018. „Ignitis grupės paslaugų centre“ įgyvendinamas OHSAS 18001:2007 standartas.

Dėl DSS politikos ir pagrindinių procesų Grupeje sprendžiama centralizuotai, o kiekviena įmonė atsakinga už žinių perteikimą savo darbuotojams ir jų sąmoningumo ugdymą.

Darbuotojų traumos, susijusios su darbu*	2020 m.	2019 m.	2018 m.	2021 m. tikslas
Nelaimingų atsitikimų, kai laikinai prarandamas darbingumas, skaičius milijonui išdirbtų valandų (angl. <i>lost time injury rate per million hours worked</i> , LTIR)	0,30	2,14	1,69	Nelaimingų atsitikimų skaičius milijonui išdirbtų valandų (TRIR) ≤2,29 ir 0 darbuotojų mirties atvejų
Visas nelaimingų atsitikimų skaičius milijonui išdirbtų valandų (angl. <i>total recordable injury rate per million hours worked</i> , TRIR)	0,45	2,29	1,97	
Darbuotojų mirtys, susijusios su darbu	0	0	1	
Rangovų mirtys, susijusios su darbu	1	0	0	

Pastaba. Nuo 2021 m. TRIR ir LTIR gali padidėti dėl patobulintos skaičiavimo metodikos ir tikslesnio duomenų rinkimo. 2020 m. didžiausia darbuotojų sveikatos ir saugos rezultatų pagerėjimo dalį lėmė su COVID-19 pandemija susiję judėjimo ribojimai: darbuotojai dažniau dirbo nuotoliniu būdu ir sumažėjo darbų, atliekamų skirtingose vietovėse ir pas klientus, apimtis.

\*Tik Lietuvoje esančiose įmonėse.

GRI 103-1 | GRI 103-2 | GRI 103-3 | GRI 403-1 | GRI 403-4 | GRI 403-8 | GRI 403-9



Siekdama užtikrinti darbuotojų saugą ir sveikatą, Grupė ir jos įmonės įgyvendina įvairias priemones, įskaitant:

- skiria už DSS reikalavimų įgyvendinimą ir visišką DSS srities koordinavimą Grupės lygiu atsakingus asmenis atskirose įmonėse;
- vertina saugos ir sveikatos riziką, susijusią su darbo vietomis;
- nustato ir įgyvendina prevencinius veiksmus, pagrįstus rizikos vertinimu;
- rengia saugaus darbo instrukcijas ir organizuoja darbuotojų privalomą konkrečių instrukcijų pasirašymą;
- įsigyja ir darbuotojams dalija būtinąsias asmens apsaugos priemones (AAP);
- įrengia saugias darbo vietas;
- užtikrina periodinį sveikatos patikrinimą;
- organizuoja periodinį privalomą darbuotojų mokymą darbo saugos klausimais, taip pat įgyvendina kvalifikacijos kėlimo ir perkvalifikavimo programas; valdo išsamią darbuotojų mokymo stebėjimo duomenų bazę;
- vykdo savo darbuotojų ir subrangovų darbo vietų patikrinimus ir vidaus audita;
- registruoja ir stebi vos neįvykusius incidentus ir nelaimingus atsitikimus;
- analizuoja pažeidimus ir nelaimingus atsitikimus ir nustato koreguotinus veiksmus;
- kuria išsamiųjų darbo vietų patikrinimo sprendimus.

2020 m. Grupė patobulino svarbiausių DSS rizikos rodiklių stebėjimą, kad geriau nustatytų, kaip jos įmonės sprendžia DSS klausimus ir reaguoja į incidentus. Kas savaitiniai informacijos apie nelaimingus atsitikimus atnaujinimai ir ketvirtinės ataskaitos suteikia informaciją apie DSS rodiklius ir poreikį juos tobulinti darbuotojams ir aukščiausio lygmens vadovams.

#### ESO mokymų centras

Nors 2020 m. COVID-19 pandemija sutrukdė centro naudojimą numatytais pajėgumais, nuo 2019 m. ESO Panevėžyje turi profesinio mokymo centrą, kuriame darbuotojai turi galimybę praktiškai išbandyti eksploatuojamą elektros ir dujų įrangą, taip papildant išorinių mokymo įstaigų mokymus. Panaikinus su COVID-19 pandemija susijusius apribojimus, mokymo centre tam tikroms užduotims atlikti bus pasitelkiami virtualios realybės mokymai.

GRI 403-2

GRI 403-3

GRI 403-5

GRI 403-6

GRI 403-7

#### Internetinių įrankių diegimas

2020 m. pradžioje ESO pradėjo naudoti darbo vietos tikrinimo programėlę. Programėlė yra pagrindinis darbo vietos įvertinimo įrankis – ji gali užfiksuoti darbo saugos pažeidimus, fotografuoti ir pranešti apie juos padalinio vadovybei ar rangovo įmonei realiu laiku. Programėlė gali naudotis visi ESO darbuotojai.

„ESHOPIS“ yra elektroninė priemonė, sukurta aprūpinti darbuotojus asmens apsaugos priemonėmis. Darbuotojai ir vadovai gali užsisakyti reikiamą įrangą, patikrinti jos galiojimo datas, o užsakymo informacija automatiškai perduodama logistikos padaliniiui, kuris organizuoja įrangos pristatymą. Sistema taip pat nustato visų darbuotojams reikalingų sveikatos patikrinimų statusą.

2020 m. buvo sukurta ESO duomenų bazė, leidžianti sekti reikiamų sertifikatų ir leidimų galiojimo datas ir efektyviau planuoti reikalingus sertifikatų pratęsimo mokymo kursus.

#### Rangovų DSS valdymas

Remiantis sukurta DSS politika, Grupė darbams atlikti pasirenka tik patikimus ir tvirtus partnerius, kurie atitinka nustatytus saugos ir sveikatos reikalavimus. Kalbant apie darbo saugos reikalavimų pažeidimus, Grupė vadovaujasi nulinės tolerancijos politika. Rangovų darbo vietose atliekami reguliarūs patikrinimai ir inspekcijų vizitai – jeigu reikia, visi pažeidimai registruojami, nedelsiant nustatomi ir ištaisomi, arba darbas gali būti sustabdomas. Grupės įmonės tokius rangovo vietų patikrinimus, mokymus ar saugos dienų organizavimą bei kitas priemones organizuoja savo iniciatyva, nes tokie reikalavimai nėra numatyti jokiuose teisės aktuose.

Rangovo darbų saugos ir sveikatos patikrinimai, kuriuos ESO atliko 2020 m.\*

1 075

ESO sustabdyti darbai dėl DSS pažeidimų

40

Rangovų sumokėtos baudos ESO už sutartinių DSS reikalavimų nesilaikymą

Apie 57 tūkst. eurų

ESO dirba didelė Grupės rangovų dalis ir įmonė yra nustačiusi rangovų reitingavimo tvarką. Ši tvarka naudojama vertinant rangovų veiklos kokybę, atsižvelgiant ne tik į sutarčių terminų laikymąsi, bet ir į tai, ar darbai buvo atlikti laikantis darbuotojų saugos reikalavimų, ir į darbuotojų saugos pažeidimų skaičių. Sutartyse yra specialios DSS nuostatos ir numatomos sankcijos už pažeidimus.

2021 m. tikslas – išlaikyti tą patį ar aukštesnį rangovų saugos patikrinimo lygį. 2020 m. lapkričio mėn. ESO organizavo kasmetines Partnerių dienas, kurių metu ESO atstovai daugiau negu 60 ESO partnerių ir rangovų pristatė planuojamas investicijas ir kitus aktualius klausimus. Rangovams buvo pateikti duomenys apie darbuotojų sveikatą ir saugą, aptarti su tuo susiję saugos klausimai ir lūkesčiai.

#### Sveikatos ir gerovės valdymas

Grupė yra atsakinga už tai, kad visi darbuotojai reguliariai tikrintųsi sveikatą pagal nacionalinius teisės aktus. Darbuotojų patogumui darbo valandomis organizuojamas neprivalomas skieprijimas nuo gripo ir erkinio encefalito. Be to, Grupė visiems darbuotojams siūlo papildomas išmokas, kurios gali padėti geriau rūpintis savo sveikata ir gerove. Be kitų papildomų išmokų paketo, kiekvienas darbuotojas taip pat gali pasirinkti papildomą sveikatos draudimą. Darbuotojai taip pat gali pasiimti dvi nedarbingumo dienas be nedarbingumo pažymėjimo, o jei reikia nedarbingumo pažymėjimo, pirmosios dvi nedarbingumo dienos yra mokamos 100 %.

Egzistuoja nuolatinės iniciatyvos, skatinančios darbuotojų ugdymą ir gerovę. Pavyzdžiui, vasario mėnuo tapo sveikatos mėnesiu. Visą mėnesį vyko įvairios iniciatyvos, pavyzdžiui, miško maudynės ar sveikų pusryčių ruošimo pamokos. Visos Grupės komandos taip pat įsitraukė į žingsnių skaičiavimo iššūkį. Sveikatos mėnesio veikloje dalyvavo 687 kolegos.

\*Pateikiami tik ESO duomenys. Grupės kontekste ESO turi reikšmingiausias poveikį rangovų DSS valdymo atžvilgiu

## COVID-19 pandemijos poveikis

Vienas svarbiausių su sveikata susijusių iššūkių 2020 m. buvo COVID-19 pandemija. Jos metu prioritetai buvo:

- darbuotojų sveikatos saugojimas;
- užtikrinimas, kad infekcija neplistų tarp darbuotojų;
- energijos gamybos, skirstymo ir dujų tiekimo veiklų stabilumo užtikrinimas.

Daugumos pagrindinių paslaugų negalima atlikti nuotoliniu būdu, todėl turėjo būti parengti griežti ir aiškūs veiksmų planai. Stegdamasi to pasiekti, Grupė:

- įkūrė COVID-19 krizių valdymo grupę, kuriai pirmininkavo generalinis direktorius ir kurioje dalyvavo aukščiausieji vadovai, kiekvienos Grupės įmonės atstovai, verslo tęstinumo ir incidentų valdymo, komunikacijos, sveikatos tarnybos įstaigos, teisinės tarnybos, patalpų valdymo ir kiti ekspertai. Komanda priėmė sprendimus dėl prevencinių veiksmų, užbaigė pasirengimą skirtingiems scenarijams, išanalizavo duomenis, susijusius su dalies darbuotojų buvimu karantine, taip pat darbuotojų ir rangovo darbuotojų užsikrėtimų ir mirčių skaičiumi;
- parengė prevencines priemones, įskaitant specialias darbo karantino metu taisykles; aprūpino darbuotojus visa įranga, reikalinga darbuotojams, įkūrė nemokamą psichologinės pagalbos liniją;
- atliko organizacijos verslo poveikio analizę;
- visi Veiklos tęstinumo planai (VTP) buvo peržiūrėti, atnaujinti, kai kurios komandos parengė naujus VTP, kad pasirengtų pandemijai;
- buvo pradėtas struktūruotas asmens apsaugos priemonių (AAP) pirkimo procesas, siekiant užtikrinti, kad, rinkoje pritrūkus AAP, visi darbuotojai būtų į jomis aprūpinti;
- reguliariai ėmėsi tolesnių veiksmų dėl išskylančių neeilinių situacijų ir Grupėje įdiegė stebėjimo struktūrą;
- įmonėje ESO buvo įvertinta profesinė rizika dėl COVID-19 ir parengtos taisyklės bei tvarka, kaip pranešti apie susirgimo atvejus, tinkamai naudoti saugos įrangą ir panašiai.

Dėl sisteminio požiūrio COVID-19 pandemija neturėjo didelės įtakos svarbiausioms Grupės veikloms. Ilgalais visos šalies karantino poveikis darbuotojų sveikatai dar turi būti įvertintas.

## Įtaka vietinėms bendruomenėms ir ryšiai su jomis



### Požiūris į santykius su bendruomenėmis

Grupės objektai ir infrastruktūra (elektrinės, vėjo ir saulės parkai, elektros ir dujų skirstymo tinklas) yra geografiškai išskaidyti po skirtingus Lietuvos regionus ir kaimynines šalis, todėl Grupės veikla gali turėti ekonominį, socialinį ir aplinkos poveikį gyventojams, gyvenantiems šalia Grupės objektų. Grupė supranta, kad vietos gyventojai siekia gyventi saugioje ir kokybiškoje aplinkoje, bei gina bendruomenės narių interesus. Geri santykiai su vietos gyventojais taip pat sudaro galimybę eksploatuoti ir statyti naujus objektus, reikalingus bendruomenei energijai užtikrinti. Geri santykiai su bendruomenėmis visos Grupės kontekste yra svarbūs tiek kalbant apie naujus „Ignitis renewables“ projektus, Vilniaus KJ ir Kauno KJ veiklą, tiek ir apie ilgalaikę „Ignitis gamyba“ ir ESO veiklą.

Santykių su bendruomenėmis ir nevyriausybinėmis organizacijomis palaikymas yra vienas pagrindinių principų, nustatytų Etikos kodekse. Jis reiškia atviro dialogo ir glaudžių ryšių su bendruomenėmis palaikymą, kurių aplinkoje Grupė veikia ir vysto savo projektus. Grupė veikia nuosekliai ir skaidriai, prisiimdama atsakomybę už savo veiklą ir, bendradarbiaudama su įvairiomis organizacijomis, siekia aktyviai prisidėti prie darnaus bendruomenių vystymosi.

Priemonės, kurių imasi Grupė, valdydama poveikį ir santykius su bendruomenėmis:

- laikosi visų planavimo proceso, leidimų, operacijų, stebėsenos ir ataskaitų valdžios institucijoms ir visuomenei reikalavimų;
- diegia geriausias įmanomas technologijas ir įrangą, taikydama geriausiai žinomus darbo metodus trikdžiams sušvelninti;
- palaiko iniciatyvas, atvirą ir sąžiningą dialogą su vietos gyventojais, atsižvelgdama į jų lūkesčius ir pasiūlymus, jei įmanoma;
- palaiko ekonominį ir socialinį vietos bendruomenių vystymąsi, kurdama darbo vietas ir ekonominę naudą, kurią sukuria mokesčių mokėjimas savivaldybėje ir vietinės ekonomikos plėtra.

Tiesioginis poveikis netoliese esančioms teritorijoms dažniausiai susijęs su Grupės energijos gamybos įrenginių ir vėjo elektrinių plėtra ir veikla (triukšmas, kvapas, transporto spūstys ir (arba) matomumo trukdžiai, emisijos, vietoje laikomos pavojingos medžiagos).

### Vietinis kogeneracinių jėgainių poveikis

Naujiems Vilniaus ir Kauno KJ projektams vietos bendruomenių palaikymas yra labai svarbus.

Prieš planuojant naujas tokio tipo jėgaines atliekami poveikio aplinkai vertinimai. Šis procesas taip pat apima galimos oro taršos, triukšmo ir kvapo modeliavimus. Abi kogeneracinės jėgainės turi turėti taršos prevencijos ir kontrolės leidimą, dėl to keliami griežti reikalavimai katilo temperatūros, oro išmetimo iš dūmtraukių, taip pat nuotekų ir išleidžiamo vandens matavimo sistemoms. Jėgainėse yra visiškai automatizuotos avarinės sistemos.

Arčiausiai nuo Vilniaus ir Kauno kogeneracinių jėgainių žmonės gyvena mažiau nei 1 km atstumu. Triukšmas ir kvapas gali trikdyti sutapus kelioms aplinkybėms, pvz., meteorologinėms. Nagrinėdama netoliese esančių gyventojų skundus, Grupė atkreipia dėmesį į poveikį, kurį gali sukelti kiti komerciniai objektai, veikiantys šalia jos kogeneracinių jėgainių.

Grupė savanoriškai matuoja oro taršos lygį 1–2 vietose aplink Vilniaus ir Kauno kogeneracines jėgaines. Vietos bendruomenės įsitraukia, parinkdamos tinkamas matavimo įrangos vietas. Dulkių, NOx, amonio ir kitų medžiagų (HCL, HF, B(a)P, SO2, O3) matavimai atliekami keturis kartus per metus, o PCDD / Fs – du kartus per metus. Rezultatai skelbiami internete (žr. duomenis apie emisijas skyriuje „Įtaka žemės, vandens ir oro kokybei“).

### Vietinis vėjo elektrinių poveikis

Panašiai kaip kogeneracinių jėgainių statybos atveju, prieš statant vėjo elektrines reikia atlikti aplinkos vertinimą, užmegzti dialogą su vietos bendruomenėmis, gauti specialius leidimus ir vykdyti

GRI 103-1

GRI 103-2

GRI 103-3

GRI 413-2

stebėseną. Naujų vėjo elektrinių planavimo ir projektavimo procesui reikalingi triukšmo lygio ir poveikio matavimai, technologinis modeliavimas. Vėliau gauti modeliavimo rezultatai lyginami su realiai pastatytų įrenginių poveikiu.

Vėjo elektrinių parkai turi didelę ekonominę naudą vietos bendruomenėms – sukuria darbo vietas, mokamas mokesčius už žemę ir vietos mokesčiai.

#### Vėjo elektrinių sukurta ekonominė vertė vietinėms bendruomenėms, 2020 m.

Žemės naudojimo mokesčiai žemės savininkams	34,7 tūkst. Eur
Nekilnojamo turto mokesčiai sumokėti savivaldybėms	302,4 tūkst. Eur

### Ypatingas dėmesys abipusei naudai, gaunamai glaudžiai bendradarbiaujant

Mes tikime, kad atsižvelgdami į bendruomenės nuomonę galime sukurti abipusę naudą, kuri leis darniau vystyti tiek bendruomenėms, tiek mūsų veiklai.

Vystant naujas vėjo ir saulės elektrines ar kogeneracines jėgaines, vyksta susitikimai su žemės savininkais, bendruomenėmis, savivaldybių atstovais ir kitomis suinteresuotomis šalimis. Mes kviečiame juos apžiūrėti mūsų įrenginius. 2020 m. bendruomenės atstovai lankėsi Kauno KJ, tačiau, deja, dėl tebesitęsiančios COVID-19 pandemijos daugelis vizitų buvo atšaukti. Kitas būdas, kuriuo bandome pasiekti bendruomenės narius, yra dalyvavimas vietos bendruomenės šventėse, kuriose pateikiame informaciją apie savo veiklą (pavyzdžiui, bendruomenės šventėje Mažeikių savivaldybėje, kur statome vėjo elektrinių parką), arba dėl pandemijos tiesioginio kontakto nereikalaujančiais būdais (lankstinukai, plakatai bendruomenėse, gyvenančiose netoli statomo Pomeranijos vėjo parko).

Kaip ir vykdydami bet kokią Grupės veiklą, tikimės, kad darbuotojai ir partneriai, bendraudami su bendruomenėmis, laikysis mūsų Etikos kodekso. Vienas iš mechanizmų, padedančių mums likti ištikimiems savo įsipareigojimams, yra konfidenciali pasitikėjimo linija, kuria gali naudotis visi vidiniai ir išoriniai suinteresuotieji asmenys, norėdami pranešti apie galimus ar faktinius mūsų darnumo principų pažeidimus (daugiau apie pažeidimus rasite skyriuje „Etika, antikoruacija ir skaidrumas“). Mes taip pat kiekvienam projektui turime paskyrę atsakingą asmenį, į kurį bendruomenės atstovai gali kreiptis tiesiogiai.

Laikydami mūsų Darnumo politikos, taip pat 2020–2023 m. darnumo valdymo plano, kuriame nurodomas įsipareigojimas konsultuotis su savo suinteresuotosiomis šalimis, 2020 m. mes pradėjome kurti išsamesnes Grupės bendruomenių įtraukimo ir santykių valdymo gaires. 2021 m. pirmąjį ketvirtį pagal priimtas gaires ketiname struktūruoti savo požiūrį į santykius su bendruomenėmis, įvesdami koordinatorių pareigas Grupės lygiu. Mūsų tikslas – sumažinti žalos bendruomenei riziką, maksimaliai padidinti galimą teigiamą poveikį ir išlaikyti bendruomenių pasitikėjimą mumis.

2020 m. dukterinė įmonė „Ignitis renewables“ kartu su kitais Lietuvos vėjo elektrinių asociacijos (LVEA) nariais įsipareigojo glaudžiau bendradarbiauti su vietos bendruomenėmis (visas įsipareigojimų tekstas lietuvių kalba pateikiamas šioje LVEA svetainėje). Atsižvelgdama į artimiausiu metu numatomą svarbų tiek sausumoje, tiek jūroje esančių vėjo parkų vystymą, bendrovė įsipareigojo šią plėtrą vykdyti taip, kad žemės savininkai ir vietos bendruomenės gautų kuo didesnę aplinkos, socialinę ir ekonominę naudą. Pasirašytame dokumente pripažįstama:

- atviro dialogo su visomis suinteresuotomis šalimis (gyventojais, žemės savininkais, savivaldybėmis ir kt.) nauda, siekiant užtikrinti, kad visi galėtų naudotis informacija apie projektus nuo ankstyviausio planavimo etapo;
- svarba suteikti vietos bendruomenėms galimybę aktyviai įsitraukti į naujų pokyčių procesą ir kartu atrasti pridėtinę vertę savo pragyvenimui ir vietos teritorijai;
- ketinimas stiprinti partnerystę su paslaugų teikėjais vietinėje rinkoje tam, kad vėjo elektrinių parkų plėtra atitinkamuose regionuose galėtų prisidėti prie darbo vietų išlaikymo ir sukūrimo.

### Elektros ir dujų tinklo saugumas gyventojams

Egzistuoja minimali rizika, kad Grupės skirstomųjų tinklų kokybė kai kuriose vietovėse gali neatitikti saugos reikalavimų ir normų dėl fizinės žalos, kurią sukelia nusidėvėjimas, nes Energijos skirstymo operatorius (ESO) pagal nacionalinius įstatymus turi atlikti periodinius ir specialiuosius esamų skirstymo tinklų patikrinimus – dujų tinklai tikrinami kasmet, o elektros tinklų tikrinimo dažnis skiriasi priklausomai nuo linijos tipo, įtampos ir vietos.

Kitos priemonės, kurias įgyvendina ESO, kad užtikrintų elektros ir dujų tinklo saugumą bendruomenėms:

- oro linijų keitimas rekonstrukcijos metu arba naujų klientų prijungimas tik izoliuotais laidais;
- vaizdinės taršos mažinimas, pakeičiant oro linijas požeminėmis linijomis (taip pat žr. „Prieigos prie energijos užtikrinimas“);
- atliekamas nemokamas mūsų tinklo žymėjimas tretiesiems asmenims, kurie atlieka kitų tinklų statybos ar priežiūros darbus mūsų tinklo apsaugos zonoje;
- periodinis bendrų sistemų daugiabučiuose namuose techninis patikrinimas;
- dujų nuotėkio lokalizavimo darbų buitinėse dujų sistemose atlikimas, prireikus pagalba lokalizuojant nelaimingus atsitikimus, trikdžius ar kitus gedimus nebuifinių vartotojų sistemoje.

#### Visuomenės švietimas apie saugų elgesį šalia elektros linijų

ESO vykdo plataus masto kampanijas, skirtas šviesti bendruomenes ir gyventojus apie energijos vartojimo efektyvumą ir energijos vartojimo saugumą. Per žiniasklaidą – televiziją, radiją, spaudą ir internetą – ESO informuoja visuomenę apie saugos principus, kurių reikia laikytis atliekant lauko darbus, primena apie požeminių elektros ir dujų tinklų buvimą, pataria dėl saugaus elgesio per audrą. Daug dėmesio skiriama vagysčių, kurios taip pat yra elektros tinklo veikimo sutrikimų priežastis, prevencijai.

## Įsitraukimas į visuomeninę veiklą



Siekiame atlikti teigiamą vaidmenį visuomenėje, visų pirma pasitelkdami savo produktus ir paslaugas bei savo veiklą padarydami darnesnę, taip pat dalyvaudami įvairiose socialinėse iniciatyvose, partnerystėse ir bendradarbiaudami. Mūsų Darnumo politikoje įtvirtintas siekis prisidėti prie iniciatyvų ir partnerystės, siekiant Darna vystymosi tikslų įgyvendinimo.

Šiame skyriuje pateikiame informaciją apie kai kurias svarbiausias šių metų partnerystes ir iniciatyvas (visas mūsų narystės sąrašas pateiktas skyriuje „Narystės ir partnerystės“).

### Darbas kartu siekiant klimato neutralumo

Grupė buvo viena pirmųjų, prisidėjusių prie „Intelligent Energy Lab“ (tvartos ir efektyvios energetikos laboratorijos), įsteigtos Vilniaus miesto savivaldybės. Laboratorijos nariai bendradarbiaus iniciatyvose, apimančiose energijos vartojimo efektyvumą, aplinkosaugą ir šiuolaikinės miesto energetikos sistemos kūrimą. Laboratorijos tikslas – padėti Vilniui tapti klimato atžvilgiu neutraliu miestu iki 2040 m.

### Prisidedame prie švietimo iniciatyvų

Grupė pasirašė partnerystės sutartį su Vilniaus Gedimino technikos universitetu („Vilniaus Tech.“) – vienu didžiausių tyrimų universitetų Lietuvoje, kuris koncentruojasi į technologinius ir inžinerinius mokslus. Partnerystė bus pagrįsta žinių mainais, stažuotčių ir studijų programų kūrimu, naujų projektų kūrimu ir įgyvendinimu.

Įvairių padalinių darbuotojai ir valdybos narė pristatė Grupės veiklą kasmetinės Lietuvos Vyriausybės iniciatyvos „Mokslieiviai – į Vyriausybę“ dalyviams. Ši iniciatyva kviečia aktyvius vidurinių mokyklų mokinius kelioms dienoms prisidėti prie Vyriausybės darbo ir iš vidaus susipažinti su vyriausybėmis organizacijomis.

Aktyviai dalyvavome įvairiuose renginiuose, skirtuose Energetikų dienai paminėti: darbuotojai įvairaus amžiaus mokslieviams surengė per šimtą paskaitų apie atsinaujinančią energiją ir energijos vartojimo efektyvumą.

Tęsėme bendradarbiavimą su įvairiomis studentų organizacijomis, pvz., Vilniaus universiteto Jaunųjų energetikų klubu, prisidėdami prie įvairių jų publikacijų ir kviesdami juos dalyvauti „Ignitis grupės“ programavimo renginyje „#EnergySmart World Hackathon“.

Padėjome Lietuvos energetikų senjorų klubui išleisti 8-ąją knygą apie Lietuvos energetikos sistemą („Lietuvos energetika“) tomą.

### Įvairovės palaikymas

Mūsų Grupė palaiko stiprias, kūrybingas moteris, kurių balsas girdimas. Štai kodėl didžiuojamės būdami „Alter State“ platformos renginio, pirmo tarptautinio Šiaurės ir Baltijos šalių moterų inovacijų sprinto („Nordic-Baltic Women Innovation Sprint“), vykusio lapkritį, partneriai. Organizatorių žodžiais tariant, „Alter State“ yra tarptautinė bebaimių moterų, padedančių viena kitai darniame inovatyviame pasaulyje, bendruomenė. Trys Grupės atstovai dalyvavo kaip mentoriai: Grupės valdybos narė ir organizacinio vystymo direktorė Živilė Skibarkienė, „Ignitis Polska“ valdybos pirmininkė ir generalinė direktorė Diana Kazakevič ir „Ignitis grupės“ Inovacijų vystymo departamento vadovas Paulius Kozlovas.

2020 m. trečiąjį ketvirtį Grupė pasirašė partnerystės sutartį su NVO „Global Lithuanian Leaders“ – aktyvia bendruomene, vienijančia per 2 000 lietuvių specialistų iš viso pasaulio. Grupė dalyvis žiniomis apie pokyčius ir inovacijas energetikos sektoriuje bei pristatys lietuvių specialistų diasporai karjeros galimybes Baltijos regione.

### Atvirumas

Atvirumas – viena iš mūsų vertybių. Dėl ribotų galimybių šiemet elektrinėse lankytis gyvai Grupė sukūrė kelias virtualias ekskursijas, prieinamas platesniam besidominčiųjų ratui. Gerėjant epidemiologinei situacijai, tikimės, kad kitais metais vėl galėsime vesti ekskursijas po elektrines gyvai.

## Indėlis į kovą su korupcija ir nusikalstama veika

Grupė pasirašė atnaujintą bendradarbiavimo sutartį su Lietuvos specialiųjų tyrimų tarnyba. Sutartimi mes įsipareigojome bendradarbiauti kovojant, nustatant ir tiriant korupciją bei kitus susijusius nusikaltimus.

### Žmogaus teisių rėmimas

Rugsėjį, kai Jungtinėms Tautoms suėjo 75-eri metai, Grupės generalinis direktorius Darius Maikštėnas buvo tarp daugiau nei 1 000 generalinių direktorių iš per 100 valstybių esančių bendrovių, parodžiusių paramą Jungtinėms Tautoms ir pasirašydamas [verslo lyderių raginimą dėl atnaujinto pasaulinio bendradarbiavimo](#). Pasirašydama raginimą, Grupė reiškia palaikymą taikos ir saugumo, žmogaus teisių ir darnaus vystymosi principams.

### Saulės energija

2020 m. Grupės dukterinė įmonė „Ignitis“ prisijungė prie Lietuvos saulės energetikos asociacijos. Kartu su šia asociacija mes siekiame šviesti visuomenę apie saulės energijos privalumus. Ši asociacija įsteigta 2009 m. ir dabar turi beveik 30 narių.

„Ignitis“ ir elektrinių automobilių nuomos tinklas „SPARK“ siūlė medicinos darbuotojams nemokamai važiuoti „SPARK“ transporto priemonėmis. Sveikatos priežiūros specialistai ir gyventojai galėjo nemokamai važinėti elektromobiliais naudodamiesi mobiliąja programėle „SPARK“ ir nemokamai įkrauti automobilius „Ignitis ON“ įkrovimo punktuose. Visa Grupė dėkoja medikų bendruomenei už jų sunkų darbą COVID-19 pandemijos metu.

## Finansinė parama

Nuo 2018 m. Grupė nustojo teikti finansinę paramą išorinėms iniciatyvoms per anksčiau įsteigtą „Lietuvos energijos paramos fondą“. Šis fondas likviduojamas. Nauji kvietimai teikti paraiškas neskelbiami ir naujos paraiškos nesvarstomos. Siekiame rasti kitų būdų kuo didesniai teigiamam poveikiui užtikrinti per savo tiesioginę veiklą.



## 5.5 Valdymas siekiant darnumo

### Etiškas verslas, antikoruacija ir skaidrumas



Kiekviena verslo organizacija turėtų taikyti skaidrios valdysenos ir antikoruacijos praktikas, kurios sudaro atsakingos ir sėkmingos veiklos pagrindą. Atsakingo įmonių valdymo aspektai Grupei yra itin svarbūs dėl keturių priežasčių:

- Grupė yra atskaitinga suinteresuotoms šalims, o ypač savo klientams, akcininkams, darbuotojams, bendruomenėms ir kt.;
- Grupė atlieka esminį vaidmenį užtikrinant nacionalinį energetikos saugumą;
- kadangi Grupės akcijomis prekiaujama Vilniaus ir Londono akcijų biržose, ji kaip akcinė bendrovė privalo išlaikyti geriausias valdymo praktikas;
- pažeidus atsakingo verslo elgesio principus, galima užsitraukti baudas, nuobaudas, prarasti reputaciją ar gali tekti atlyginti nuostolius trečiosioms šalims – Grupė siekia viso to išvengti.

Būdami viešojo intereso subjektas, nuolat stipriname atsakingo verslo elgesio ugdymą ir kreipiame ypač didelį dėmesį į su vadovavimu ir pirkimais susijusias darbo pozicijas, nes jos gali turėti esminį poveikį Grupės atsakingo valdymo praktikoms.

#### Etika ir antikoruacija

Grupė netoleruoja bet kokių korupcijos formų ar kitokio reguliavimo, etinių sąlygų nesilaikymo apraiškų. Grupė laikosi aukštų etikos, atskaitingumo ir skaidrumo standartų. Mokame visus reikiamus mokesčius ir užtikriname pirkimų skaidrumą.

Grupė nuolat stebi gautus oficialius pranešimus, skundus, incidentus, nefinansines sankcijas ir kitus susijusius aspektus.

Tai užtikrinti Grupei padeda trys išoriškai pripažintos struktūros:

- 2020 m. Grupė įdiegė **ISO 37001** kovos su kyšininkavimu vadybos standartą. Sistema buvo įgyvendinta Grupėje 2020 m., o akreditavimo procesas turėtų būti baigtas ir sertifikatas gautas 2021 m. pirmąjį ketvirtį. Sukurta sistema yra pagrįsta **ERPB** (Europos rekonstrukcijos ir plėtros banko (angl. EBRD)) nuostatomis.

#### Antikoruacinis pareiškimas

Grupė laikosi viešai paskelbtos Antikoruacijos politikos. Šia politika įsipareigojama laikytis visų teisės aktų, taikomų Grupės veiklai, įskaitant antikoruacijos priemones. Politika taikoma visiems darbuotojams, rangovams, tiekėjams, konsultantams ir kitoms susijusioms šalims. Grupės įmonės kaip juridiniai asmenys nepalaiko ir neremia politikų ar politinių partijų ir susilaiko nuo tiesioginių ar netiesioginių įtakos jiems darymo formų.

- visoje Grupėje taikomos priemonės, įtrauktos į **EBPO (Ekonominio bendradarbiavimo ir plėtros organizacijos (angl. OECD)) gerosios praktikos rekomendacijas dėl vidaus kontrolės, etikos ir atitikties** siekiant užtikrinti galiojančių įstatymų, taisyklių ir standartų laikymąsi.
- narystė **JT Pasauliniame susitarime**, kuriame Grupė formaliai įsipareigojo pagal 10-ą principą siekti formuoti aplinką, kurioje netoleruojama korupcija ir kovojama su visomis korupcijos formomis, įskaitant kyšininkavimą ir prekybą įtaka.

Etišką ir korupcijai nepalankų valdymą Grupėje užtikriname pasitelkę šias priemones:

- rizikų analizę ir rizikų valdymą;
- vidines politikas ir standartus (pavyzdžiui, susijusius su antikoruacija, kova su kyšininkavimu, piktnaudžiavimu rinka, interesų konfliktais, dovanomis ir kt.);
- Etikos kodeksą;
- procedūras ir kontrolės mechanizmus (pvz., pirkimai, partnerių tikrinimas, deramas kandidatų patikrinimas, darbuotojų privačių interesų deklaravimas, viešai neatskleista informacija, dovanų registro duomenų bazė, atvejų ir pažeidimų sprendimas);
- metinius plėtros planus ir tikslus;
- stebėseną ir darbuotojų informuotumo apie korupciją didinimą;
- sistemą, vykdomą ir neatitiktį stebėseną (įskaitant Pasitikėjimo liniją, kuri skirta anoniminiams pranešimams apie pažeidimus).

GRI 103-1

GRI 103-2

GRI 103-3

GRI 102-17



**Etikos kodeksas**

Grupė 2020 m. pradžioje patvirtino Etikos kodeksą. Jame nurodyta, kaip turi elgtis žmonės, dirbantys su Grupe, jis taikomas ir visiems Grupės darbuotojams, valdymo organams bei tiekėjams ir partneriams. Etikos kodeksas pagrįstas mūsų organizacijos vertybėmis ir nurodo verslo etikos standartus ir principus, kurių laikosi „Ignitis grupės“ įmonės ir kurių turi laikytis darbuotojai savo kasdiniame darbe.

Grupės Verslo atsparumo tarnyba yra atsakinga už minėtų aspektų valdymo koordinavimą. Komanda bendradarbiauja su atsakingais kolegomis iš Grupės įmonių, kurie tiesiogiai atsakingi už standartų ir politikų vykdymą. Rizikos valdymo ir veiklos etikos priežiūros komitetas atsakingas už išvadų ar pasiūlymų dėl šių aspektų teikimą stebėtojų tarybai.

Grupės darbuotojai nuolat edukuojami apie kovos su korupcija naudą ir svarbą.

- Visi nauji Grupės darbuotojai privalo oficialiai susipažinti su Antikorupcijos politika ir dalyvauti privalomuose kovos su korupcija ir verslo etikos mokymuose.
- 2020 m. buvo sukurta 2 valandų trukmės internetinė antikorupcinė mokymo programa.
- 2020 m. Grupė ir toliau koncentravosi į darbuotojų ugdymą, kad jie suprastų korupcijos žalą, atpažintų jos apraiškas ir išliktų budrūs. Reguliariai organizuojame mokymus konkrečiomis temomis, priklausomai nuo poreikio.
- Patronuojanti bendrovė kasmet atlieka korupcijos suvokimo apklausą, kurios rezultatai rodo tendenciją, kad korupcijos suvokimas Grupėje kelerius metus išlieka santykinai stabilus ir toliau yra labai didelis.

2020 m. buvo užfiksuoti 2 bandymai papirkti Grupės darbuotojus. Abiem atvejais darbuotojai pranešė, kad jiems buvo bandoma kaip dovaną įteikti pinigų. Kadangi skiriame daug dėmesio darbuotojų švietimui antikorupcijos tema bei Grupėje turime veikiantį dovanų registrą, darbuotojai sėkmingai atpažino galimą kyšininkavimo riziką.

Kasmetinė darbuotojų korupcijos suvokimo apklausa	2020 m.	2021 m.
Apklausoje dalyvavusių darbuotojų dalis	38 %	38 %
Darbuotojų, teigiančių, kad netoleruoja korupcijos, dalis	96 %	97 %

**Antikorupcijos politikų ir procedūrų komunikacija ir mokymas**

Bendras valdymo organų narių, kurie susipažino su organizacijos antikorupcijos politikomis ir procedūromis, skaičius ir dalis	41 100 %
Darbuotojų, kurie susipažino su organizacijos antikorupcijos politikomis ir procedūromis, dalis	100 %
Bendras valdymo organų narių, kurie dalyvavo antikorupcijos mokymuose, skaičius ir dalis	41 100 %
Bendra darbuotojų, kurie dalyvavo antikorupcijos mokymuose, dalis	100 % dalyvavo mokymuose, o 94 % išlaikė testą

**Dovanų registras**

Grupė turi aiškiai apibrėžtą procedūrą dėl leidžiamų ir neleidžiamų dovanų bei kitų naudų. 2019 m. buvo pradėtas naudoti dovanų registras, kuriame registruojamos visos gautos ir dovanojamos dovanos. Grupės darbuotojams negalima priimti pinigų, dovanų kuponų, nuolaidų kuponų, alkoholinių gėrimų, dovanų, kurių rinkos vertė viršija 150 eurų.

**Korupcijos rizikos valdymas vykdamas konkursus**

Grupė nuolat rengia didelės vertės konkursus, kurių metu reikia užtikrinti, kad pirkimo proceso metu nebūtų atskleista konfidenciali informacija ir kad prieš pasirašant sutartis būtų atliktas stropus verslo partnerių, paslaugų teikėjo ar kito trečiojo asmens patikrinimas. Grupė laikosi vidinių pirkimų standartų, kurie atitinka ir netgi viršija viešųjų pirkimų įstatymo reikalavimus.

**Gerosios valdysenos lyderė**

Nuo 2016 m. Grupė yra kasmet skelbiamo Gerojo valdymo indekso lyderė tarp valstybės valdomų įmonių. Grupė sulaukė aukščiausio bendro įvertinimo – A+ ir skaidrumo dimensijos įvertinimo – A+.

**Sąžiningos konkurencijos užtikrinimas ir įgyvendinimas**

Grupės įmonės, kurios užima svarbią vietą rinkoje (atskirai arba bendrai), negali išstumti konkurentų iš rinkos ar neleisti jiems patekti į rinką, be pateisinamos priežasties diskriminuoti tiekėjų / pirkėjų ir riboti gamybą / pardavimus. Kur aktualu, Grupės įmonės turi laikytis REMIT, Trečiojo energetikos paketo, AML, Valstybinės energetikos reguliavimo tarybos ir kitų reguliavimo institucijų (Europos Komisijos, Lietuvos Respublikos energetikos ministerijos ir t. t.) reikalavimų, taikomų Grupės veiklai.

**Skaidrumo ir piktnaudžiavimo rinka administravimas**

Grupė siekia užtikrinti didžiausią skaidrumą, efektyviai valdant vidinę informaciją ir visiems finansų rinkos dalyviams suteikiant vienodas teises gauti esminę informaciją. Efektyvi piktnaudžiavimo rinka prevencija – vienas pagrindinių Grupės prioritetų.

Grupė laikosi Piktnaudžiavimo rinka reglamento (ES) Nr. 596/2014 (MAR) ir visų susijusių reglamentų: Komisijos deleguotojo reglamento (ES) 2016/522; Komisijos įgyvendinimo reglamento (ES) 2016/1055; Komisijos įgyvendinimo reglamento (ES) 2016/523; Komisijos deleguotojo reglamento (ES) 2016/960, Komisijos įgyvendinimo reglamento (ES) 2016/347 ir kt.

Grupė taip pat laikosi visų skaidrumo ir piktnaudžiavimo rinka reglamentų, išleistų Lietuvos banko (finansų rinkos priežiūros

GRI 102-16

GRI 103-1

GRI 103-2

GRI 103-3

GRI 205-2

GRI 205-3

institucija), atitinkamų gairių, išleistų „Nasdaq Vilnius“ ir Londono akcijų biržos, bei Europos vertybinių popierių ir rinkų institucijos (EVPRI, angl. ESMA) dokumentų.

### Asmenys, turintys vadovų atsakomybę ir pareigą atskleisti informaciją

Asmenys, turintys vadovų atsakomybę (ATVA) ir su jais susiję asmenys turi atskleisti savo sandorius su AB „Ignitis grupė“ finansinėmis priemonėmis, kai per kalendorinius metus pasiekiami 5 000 Eur riba.

Grupė nustatė, kad valdybos ir stebėtojų tarybos nariai yra laikomi ATVA. Su jais susiję asmenys yra tinkamai informuojami apie jiems taikomus pranešimo apie sandorius reikalavimus. Grupė imasi veiksmingų priemonių norėdama užtikrinti tinkamą pareigų, susijusių su prekyba ir atitinkamų sandorių viešinimu, vykdymą. Grupė skelbia šiuos sandorius akcijų biržose pagal MAR 17 ir 19 straipsnius bei kitus aktualius reikalavimus dėl informacijos atskleidimo.

### Draudžiamas prekybos laikotarpis

Patronuojančios bendrovės valdybos ir stebėtojų tarybos nariams bei kitiems Grupės darbuotojams, identifikuotiems, kaip turintiems prieigą prie neskelbtinos Grupės finansinės informacijos, negalima prekiauti AB „Ignitis grupė“ finansinėmis priemonėmis 30 dienų iki tarpinių ir finansinių ataskaitų paskelbimo (draudžiamas prekybos laikotarpis). Asmenims, susijusiems su ATVA, minėti apribojimai netaikomi, tačiau, remiantis Grupės politikomis, jiems rekomenduojama susilaikyti nuo prekybos draudžiamu prekybos laikotarpio metu, siekiant išvengti nepagrįstų įtarimų.

### Vidinė organizacijai priklausančių asmenų priežiūra ir susijusios temos

Grupės vidinės patikėtinių ir skaidrumo taisyklės reguliariai atnaujinamos ir pateikiamos visiems Grupės darbuotojams. Grupė rengia periodinius mokymus apie taisykles dėl piktnaudžiavimo rinka ir viešai neatskleista informacija. Vidinis intranetas nuolat atnaujinamas pateikiant naudingos ir prevencinės informacijos. Su piktnaudžiavimu rinka susijusių reikalų koordinavimas ir kontrolė yra viena iš Grupės Verslo atsparumo tarnybos atsakomybių. 2020 m. Grupės valdyba atnaujino ir smarkiai patobulino Grupės piktnaudžiavimo rinka prevencijos politiką. Pagrindiniai minėtos politikos tikslai yra:

- tinkamai vykdyti ES ir Lietuvos Respublikos teisės aktų reikalavimus, susijusius su piktnaudžiavimo rinka prevencija;
- užtikrinti dominančios informacijos atskleidimą investuotojams laiku ir pagal įstatymus;
- apibrėžti pagrindines piktnaudžiavimo rinka prevencijos priemones bei užtikrinti jų veiksmingą taikymą visos Grupės mastu.

2020 m. buvo patvirtintos Viešai neatskleistos informacijos valdymo gairės, siekiant sustiprinti kontrolę šioje srityje. Pagrindiniai minimų gairių tikslai yra: (i) apibrėžti tinkamo viešai neskelbtinos informacijos identifikavimo kriterijus; (ii) nustatyti veiksmingus vidinės informacijos atskleidimo reikalavimus; (iii) išdėstyti funkcinis reikalavimus dėl organizacijai priklausančių asmenų sąrašų sudarymo ir atnaujinimo; (iv) išdėstyti rinkos tyrimo reikalavimus.

Taip pat įsteigtas Organizacijai priklausančių asmenų valdymo komitetas, kurio paskirtis – efektyviai spręsti sudėtingus su organizacijai priklausančių asmenų valdymu susijusius klausimus, užtikrinti tinkamą vidinės informacijos atskleidimą ir skaidrumą. Komitetą sudaro įvairūs specialistai (finansų, atitikties, ryšių su investuotojais ir komunikacijos), skirtingos kompetencijos užtikrina operatyvų sprendimų priėmimą ir kokybišką valdymą.

2020-aisiais vyko du teisiniai procesai, susiję su galimu antikoncepciniu elgesiu, nepasitikėjimu ir monopoline praktika.

### Finansinis skaidrumas

2018 m. kovo 26 d. Valstybinė energetikos reguliavimo taryba (VERT) pradėjo neplanuotą patikrinimą, siekdama įvertinti, kaip ESO laikosi reikalavimų dėl elektros skirstymo patikimumo ir paslaugų kokybės (nuo 2012 m. sausio iki 2018 m. vasario). 2019 m. rugsėjo 19 d. VERT nustatė, kad ESO pažeidė reguliuojamą veiklą nesilaikydama reikalavimų dėl elektros skirstymo patikimumo ir paslaugų kokybės. Todėl 2019 m. spalio 17 d. perskaičiuodama ESO skirstymo paslaugų kainų lubas vidutinės ir žemosios įtampos tinkluose 2020 m. VERT nusprendė sumažinti leistinas ESO pajamas už 2020 m. vidutinės ir žemos įtampos tinkluose. Be to, 2020 m. kovo 17 d. VERT pateikė išvadą, kad ESO pažeidė reguliuojamą veiklą nesilaikydama reikalavimų dėl elektros skirstymo patikimumo ir paslaugų kokybės, ir paskyrė 62 827,32 Eur baudą. Dėl minėto patikrinimo ir jo teisinių pasekmių nebuvo pradėtas teisinis procesas.

Detalią 2020 m. Grupės tiesioginės sukurtos ir paskirstytos ekonominės vertės apžvalgą rasite Metinio pranešimo dalyje „Metiniai rezultatai“.

Sumokėti mokesčiai pagal valstybę 2020 m.	Suma, mln. Eur
Lietuva	239,4
Latvija	8,6
Estija	0,8
Lenkija	0,4

### Duomenų apsauga

Grupė atsakingai rūpinasi savo darbuotojų, klientų, partnerių ir kitų suinteresuotų asmenų duomenų saugumu. Duomenų apsaugos pažeidimai gali įvykti dėl netechnologinių problemų, įskaitant pažeidimus, įvykdytus Grupės ar asmenų, su kuriais Grupė turi komercinių ryšių ir kurie be leidimo gali atskleisti asmeninę arba konfidencialią informaciją. Reaguodama į Bendrąjį duomenų apsaugos reglamentą (BDAR) Grupė parengė procedūras, politikas ir kitus valdymo dokumentus, kurių reikalaujama pagal BDAR. Šiuos dokumentus Grupė taiko savo veiklos procesuose, susijusiuose su duomenų tvarkymu, bei taiko atitinkamus principus pirkdama ar kurdama naują duomenų tvarkymo ar kitą informaciją arba eksploatacines technologijas.

Grupės Asmens duomenų apsaugos politika ir Duomenų apsaugos gairės sudaro vieningos duomenų apsaugos valdymo strategijos ir tikslų pagrindą. Asmens duomenų apsaugos politikoje nurodyta, kad asmens duomenys tvarkomi aiškiai apibrėžtu teisėtu būdu pagal BDAR ir Lietuvos Respublikos asmens duomenų teisinės apsaugos įstatymą. Dukterinės įmonės integruoja technines ir organizacines priemones, norėdamos apsaugoti asmens duomenis nuo atsitiktinio arba neteisėto sunaikinimo, pakeitimo, atskleidimo ar kitokio tipo neteisėto duomenų tvarkymo. Grupė taiko asmens duomenų valdymo ir apsaugos priemones, pvz., tvarkymo veiklos įrašai, duomenų apsaugos poveikio vertinimas, rizikos valdymas ir darbuotojų švietimas.

GRI 201-1

GRI 201-4

GRI 206-1

GRI 207-4

GRI 419-1

2020-aisiais koncentravomės į veiksmų plano įgyvendinimą, kuris buvo patvirtintas 2019 m. atlikus kliento asmens duomenų apsaugos kontrolės vidaus auditą. Vykdydami planą atnaujinoje įrašus apie Grupės įmonių vykdomą duomenų tvarkymo veiklą ir duomenų subjektų teisių įgyvendinimo procesą. Buvo sudarytas faktinis Duomenų tvarkytojų sąrašas ir sėkmingai įgyvendintos kitos priemonės, kuriomis buvo pagerintas duomenų apsaugos valdymo procesas Grupėje. Dar liko klausimų, susijusių su duomenų ištrynimu / nuasmeninimu IT sistemose, kurias sprendžiame ir planuojame išspręsti iki 2021 m. pabaigos.

2020 m. taip pat stengėmės tobulinti veikiančias procedūras ir kurti naujas. Buvo atnaujinta standartinė duomenų tvarkymo sutartis Grupėje pagal Europos duomenų apsaugos valdybos rekomendacijas ir Duomenų apsaugos priemonių gaires, patvirtintas LR Valstybinės duomenų apsaugos inspekcijos. Mes patvirtinome Duomenų tvarkytojų kontrolės procesą, užtikrinantį, kad mūsų Duomenų tvarkytojai laikytųsi reikalavimų, išdėstytų Duomenų tvarkymo sutartyje ir BDAR. Parengtas techninių ir apsaugos reikalavimų IT sistemų programoms ir duomenų bazėms (kur tvarkomi asmens duomenys) sąrašas. Šie reikalavimai yra privalomi įsigyjant / kuriant naujas IT sistemas ar programas.



2020 m. antrąjį ketvirtį parengti privalomi internetiniai duomenų apsaugos mokymai visiems darbuotojams. Taip pat buvo vykdomi tiesioginiai mokymai konkrečiomis duomenų apsaugos temomis, pvz., susijusiomis su duomenų apsaugos poveikio vertinimu, teisėtu interesu ir asmens duomenų pažeidimais. Naujo ESO kontaktų centro paslaugų teikėjo darbuotojams buvo surengtos trys atskiros mokymų sesijos. Pažymėtina, kad po mokymų darbuotojams iškyla daugiau klausimų ir jie aktyviai domisi duomenų apsauga, atpažįsta asmens duomenų pažeidimų atvejus kasdieniame darbe ir apie juos praneša, kaip nurodyta vidinėse procedūrose. Internetiniai duomenų apsaugos mokymai yra privalomi naujiems darbuotojams ir bus rengiami kartą per metus visiems Grupės darbuotojams.

Grupė ir jos dukterinės įmonės aktyviai bendradarbiauja ir konsultuojasi su Valstybine duomenų apsaugos inspekcija. Gauta konkrečių rekomendacijų ir patarimų elektros rinkos liberalizacijos metu, prasidėjusios 2020 m. Duomenų tvarkymas išmaniosios elektros energijos apskaitos sistemose yra kita svarbi tema, kurią 2021-aisiais ketiname aptarti su Duomenų inspekcija. 2020 m. dukterinė bendrovė ESO gavo Inspekcijos papeikimą dėl vieno kliento privatumo pažeidimo ir šiuo metu vyksta teisinis procesas.

Mūsų prioritetas 2021 m. – duomenų apsaugos valdymo procesu gerinimas kuo labiau juos skaitmenizuojant ir pritaikant paprastam kasdieniam naudojimui. 2021 m. planuojame audituoti Grupės Duomenų tvarkytojų atitikimą BDAR reikalavimams. Darbuotojų švietimas ir toliau išliks vienu iš mūsų prioritetų, todėl taip pat planuojame organizuoti bendrinius mokymus apie duomenų apsaugą ir specifinėmis su ja susijusiomis temomis.

## Pranešimų nagrinėjimas

Grupė skatina pranešti apie galimus Darnumo politikos, Aplinkos apsaugos politikos, Lygių galimybių ir įvairovės politikos, Etikos kodekso, Antikorupcinės politikos ar kitų Grupės nurodytų principų pažeidimus. Apie bet kokius įtariamus ar faktinius pažeidimus galima konfidencialiai pranešti Pasitikėjimo linija el. paštu [pasitikėjimolinija@ignitis.lt](mailto:pasitikėjimolinija@ignitis.lt) arba telefonu +370 640 88889. Šie kontaktai darbuotojams ir visiems išoriniams suinteresuotiems asmenims skelbiami mūsų interneto svetainėje [www.ignitisgrupe.lt](http://www.ignitisgrupe.lt). Grupė įsipareigoja saugoti pranešėjų konfidencialumą. Skundai tiriami laikantis oficialių vidinės Tyrimų komisijos taisyklių.

Trumpai apie Grupės Tyrimų komisiją:

- sudaryta iš mažiausiai 3 narių;
- skiriama Verslo atsparumo tarnybos direktoriaus sprendimu;
- ne mažiau nei du paskirti darbuotojai ištiria skundą per 5 darbo dienas;
- vykstant tyrimui saugoma visa asmeninė informacija;
- gali rekomenduoti Verslo atsparumo tarnybos direktoriui pratęsti, nutraukti tyrimą (jei pažeidimas nenustatomas) arba nustatyti, kad buvo padarytas vidinių politikų ir taisyklių bei teisės aktų ir (arba) Lietuvos Respublikos teisės aktų pažeidimas.

Pranešimai tvarkomi laikantis procedūros, nustatytos Vidinių informacijos apie pažeidimus teikimo kanalų įdiegimo ir jų funkcionavimo taisyklėmis. Svarbiausi veiksmai:

- paskirtas darbuotojas surenka visas ataskaitas, perkelia jas į skaitmeninę erdvę ir išsaugo tam skirtame tinklo kataloge;
- atsako į pateiktus pranešimus tokiu būdu, koku jį buvo pateikti, jei pranešėjas nenurodo kitaip;
- atsakingas asmuo informuoja asmenį apie jo pateiktos informacijos tyrimo eigą arba atsakymą tirti tokią informaciją ne vėliau nei per 5 darbo dienas nuo informacijos gavimo;
- ištyrusi asmens pateiktą informaciją per 30 kalendorinių dienų, įmonė turi nedelsdama informuoti asmenį apie tyrimo rezultatus. Šis terminas gali būti pratęstas, jei reikalingas detalesnis tyrimas.

Tais atvejais, kai gaunamas pranešimas, atitinkantis Lietuvos Respublikos pranešėjų apsaugos įstatymo 4 straipsnio 5 skirsnyje nustatytus reikalavimus arba kuriame pateikta informacija atitinka minėtąjį įstatymą (pavojus visuomenės saugumui arba sveikatai, gyvybei arba sveikatai; trukdymas arba netinkama įtaka teisės saugos vykdomiems tyrimams arba teismams vykdamas teisingumą; neteisėtas veiklos finansavimas; neteisėtas arba neskaidrus naudojimas viešosiomis lėšomis ar turtais; neteisėtai įgytas turtas; pažeidimo pasekmių nuslėpimas; klaidingas kiekybiniam įvertinimui; kiti pažeidimai), ne vėliau nei per 2 darbo dienas nuo pranešimo gavimo pranešimą privaloma persiųsti Vilniaus apygardos prokuratūrai ir apie tai informuoti pranešėją.

## 2020 m. Pasitikėjimo linija gauti pranešimai

<b>Gauta pranešimų</b>	336
<b>Pranešimų pobūdis</b>	Dauguma pranešimų buvo susiję su suteiktų paslaugų kokybe, todėl jie buvo perduoti klientų aptarnavimo skyriams.
<b>Mūsų veiksmai</b>	16-ka atvejų atlikome detalesnę informacijos patikrinimą dėl galimų teisės aktų pažeidimų (elektros vagnystė, melagingas energijos sunaudojimo nurodymas ir t. t.). Atlikus tyrimus buvo nustatyta, jog pažeidimų nebuvo.

## Prieigos prie energijos užtikrinimas



Ir Grupei, ir visuomenei gyvybiškai svarbu užtikrinti energijos prieinamumą visiems visuomenės nariams. Prieiga prie energijos susijusi su patikimomis techninėmis sąlygomis, fizine galimybe prijungti bei su ryšiais su klientu susijusiomis problemomis. Todėl visos Grupės įmonės, atsakingos už energijos gamybą, skirstymą, tiekimą ir visas pagalbines funkcijas, dalyvauja užtikrinant tinkamą energijos prieinamumą.

## Prijungimo procesas

Naujų klientų prijungimo prie tinklo kokybė ir greitis yra susiję su svarbiausiais Grupės tikslais – pagalba Lietuvos ekonomikai užtikrinant prieigą prie energijos.

Remiantis teisės aktais, visi potencialūs klientai turi teisę gauti prieigą prie tinklo. Naujam klientui pateikus prašymą dėl prieigos, laikomasi konkrečios procedūros. Jei anksčiau nebuvo jungties su tinklu, reikia įvykdyti tam tikrus techninius reikalavimus. Kai kuriais atvejais gali prireikti papildomų tinklo statybos darbų, norint prijungti naujus verslo ar privačius klientus. Tokiais atvejais faktinės investicijos kainą dalijasi skirstymo sistemos operatorius ESO ir klientas. Mes siekiame rasti būdų, kaip sumažinti naujų jungčių įrengimo išlaidas ir padaryti šią paslaugą labiau prieinamą klientams.

ESO nuolat stebi naujų klientų prijungimo prie tinklo procesą, susidedantį iš 5 veiksnių, ir stengiasi sutrumpinti šį laikotarpį. Tai galima pasiekti gerinant vidinių procesų veiksmingumą ir nustatant konkrečius reikalavimus subrangovams, kurie atlieka reikiamus darbus. Teisėkūra taip pat yra svarbus veiksnys.

2020 m. tik nedidelė naujų prijungimo prie elektros tinklo projektų dalis nebuvo įvykdyti per nustatytą terminą. Prieš penkerius metus šis procesas trukdavo beveik 70 dienų, tačiau, padidėjus vidinių paslaugų ir IT sprendimų efektyvumui, sumažinus nereikalingų proceso elementų vaidmenį, efektyviau vykdant viešuosius pirkimus ir pakeitus teisės aktus, prijungimo laikas sutrumpėjo kone perpus.

## Gaminančių vartotojų skaičiaus didinimas

Svarbi sritis, į kurią buvo koncentruojamasi 2020 m., – tinklo parengimo ir stabilumo didinimas gaminantiems vartotojams. Lietuvos nacionalinis tikslas yra pasiekti maždaug pusę milijono gaminančių vartotojų iki 2030 m. (tai sudarytų maždaug 30 % Lietuvos vartotojų). 2020 m. prijungta per 10 000 gaminančių vartotojų, o tai reiškia, kad šis ilgalaikis siekis yra tikras iššūkis tinklui.

Ateinančiais metais prireiks investicijų į tinklo pritaikymą tokiai didelei prieigai. 2020 m. Grupė pradėjo diskusijas su suinteresuotais asmenimis, norėdama rasti geriausius sprendimus, kaip pasiekti šį ambicingą tikslą.

	2020 m. tikslas	2020 m. rezultatas
Vidutinė prijungimo trukmė (elektra)	32 kalendorinės dienos	31,15 kalendorinės dienos
Naujų prijungimų, neviršijusių atlikimo termino ribos, dalis	100 %	97,31 %





## Sudaryti galimybę naudotis energija

Visi, pareiškę norą prisijungti prie skirstymo operatoriaus tinklo ir naudotis elektra, turi į tai teisę. Su šia teise susijusias išlaidas (prijungimo mokesčius) kiekvienų metų pabaigoje peržiūri ir nustato Valstybinė energetikos reguliavimo taryba. Naujų prijungimo mokesčių peržiūrėjimo ir nustatymo procesas yra pagrįstas prijungtų klientų skaičiaus statistine analize, ESO ir klientų patirtomis išlaidomis, susijusiomis su kabelių ilgiu, technologiniu turtu, sumontuotu norint patenkinti energijos paklausą, ir kitomis projekto išlaidomis.

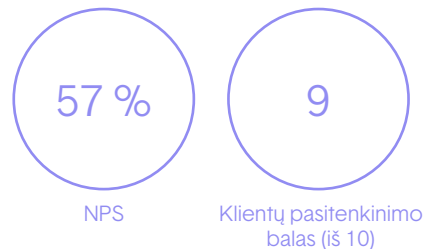
ESO vis labiau koncentruojasi į paslaugų lankstumo didinimą. Šių paslaugų esmė yra galimybė vartotojams pakeisti savo suvartojimo ar gamybos profilį reaguojant į išorinius signalus (pvz., rinkos kainą, ESO arba Lietuvos PSO (perdavimo sistemos operatoriaus) „Litgrid“ signalus, susijusius su suvartojimo / gamybos pokyčiais. Šitai klientai gali gauti finansinės naudos, o ESO ir „Litgrid“ – efektyviau išnaudoti infrastruktūrą.

## Klientų aptarnavimas

Grupės įmonės, kurioms priklauso didžiausia tiesioginio kontakto su klientais dalis („Ignitis“ ir ESO), nustatė aptarnavimo standartus, kasdien stebi veiklos rezultatus, seka PVR (pagrindinius veiklos rodiklius) ir rengia įvairius klientų aptarnavimo tobulinimo projektus.

ESO aptarnauja apie 1,78 milijono klientų visoje Lietuvoje. Elektros ir dujų tiekėjui „Ignitis“ iki 2020 m. priklausė Lietuvos privačių klientų rinkos monopolis. Dabar Lietuvos energetikos rinką pakeitė rinkos liberalizavimas, prasidėjęs 2020 m. (verslo klientų rinka atvira jau 10 metų). Visgi 2020 m. pabaigoje „Ignitis“ teikia visas pagrindines su energetika susijusias paslaugas daugiau nei 1,65 milijono privačių ir maždaug 15 tūkst. verslo klientų.

### ESO klientai\*



ESO ir „Ignitis“ kuria skaitmeninio ryšio ir aptarnavimo priemones. Bendradarbiaudama su bibliotekomis, kur žmonės gali išmokti naudotis savitarnos platforma, „Ignitis“ skatina klientus pereiti prie skaitmeninių kanalų, per kuriuos galima gauti įvairias paslaugas. Be internetinės platformos, ESO taip pat turi skambučių centrą ir suteikia galimybę apsilankyti asmeniškai.

Klientų pasitenkinimas ESO ir „Ignitis“ vertinamas klientų rekomendavimo indeksu (NPS, angl. *Net Promoter Score*). Aptarnavimo NPS sužinomas iš karto po kontakto su klientu ir jis atspindi kliento pasitenkinimą pateikus užklausa, o santykių NPS matuojamas du kartus per metus, naudojant statistiškai reikšmingą imtį, atspindinčią, kaip bendrai klientai vertina įmonę.

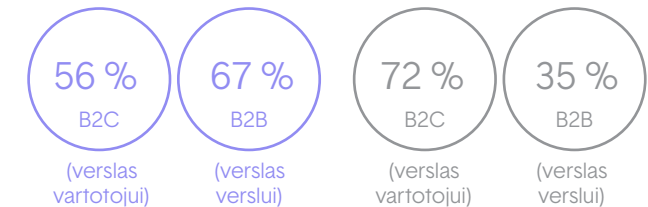
Komunikacijai su klientais „Ignitis“:

- turi skambučių centrą, priimančį iki 7 000 skambučių kasdien;
- turi penkis fizinius klientų aptarnavimo centrus didžiausiuose Lietuvos miestuose;
- turi internetinį savitarnos portalą, kuriuo kas mėnesį naudojami 300 000 aktyvių naudotojų;
- sukūrė mobiliąją savitarnos programėlę;
- informuoja ir šviečia klientus siunčiant naujienlaiškius;
- verslo klientai turi vadybininkus tiesioginiam ir asmeniškiam bendravimui.

2020 m. Grupės įmonės, turinčios tiesioginį ryšį su klientais, dirbo prie ilgalaikių programų, siekdamas pagerinti klientų aptarnavimą. Buvo koncentruojamas į skundų ir iššūkių fiksavimą bei probleminių aspektų gerinimą. Taip pat buvo kreipiamas dėmesys į organizacinės kultūros, orientuotos į klientą, kūrimą, pvz., vadovų ir administracijos darbuotojų informuotumo apie būtiniausias veiklas ir bendravimo su klientais didinimą.

2021 m. Grupė pradės sudarinėti grupines elektros energijos sutartis su verslo klientais. Kol kas šiai klientų grupei tekdavo pasirašyti dvi skirtingas sutartis: vieną su energijos skirstymo operatoriumi, o kitą – su energijos tiekėju. Toks modelis jau naudojamas dujų atveju – šitai klientams lengviau bendrauti su paslaugų teikėju.

### „Ignitis“ aptarnavimo NPS\* „Ignitis“ santykių NPS\*



\* Pateikiami metiniai duomenys, kurie skaičiuojami kaip per metus gaunamų vertinimų vidurkis.

### Klientų aptarnavimas COVID-19 pandemijos metu

Pandemijos metu visi klientai buvo skatinami naudotis el. paslaugomis, kurioms nebuvo taikomas aptarnavimo mokestis. Didelis dėmesys buvo skiriamas tiems klientams, kurie yra rizikos grupėje, – senjorams buvo rašomi pranešimai ir jie buvo skatinami naudotis savitarnos paslaugomis.



Karantino metu ESO darbuotojai atlikdavo tik būtiniausias tinklo darbus, kad gyventojams, daugumai dirbantiems iš namų, kiltų kuo mažiau nepatogumų.

Visiems „Ignitis“ klientams, kurie karantino metu susidūrė su finansiniais sunkumais, buvo pasiūlytos lengvatinės apmokėjimo už jiems suteiktas paslaugas sąlygos. Klientai galėjo atidėti mokėjimus už sunaudotas gamtines dujas ir elektrą karantino laikotarpiui ir dar vienam papildomam mėnesiui. Be to, jei susikaupia didelės sumos, klientai gali pasinaudoti galimybe paskirstyti įmokas pagal individualų mokėjimo grafiką iki vienerių metų.

### Klientų informavimas

Kai ESO atlieka elektros tinklo priežiūros darbus, visada trumpąją žinute informuoja klientus apie planuojamą elektros skirstymo ir tiekimo pertraukimą ir nurodo planuojamą jo laiką bei trukmę ne vėliau nei prieš 5 kalendorines dienas.

Be to, norėdama pagerinti klientų informavimą, ESO sudarė interaktyvų žemėlapi, kuriame realiu laiku skelbiama informacija apie elektros skirstymo tinklo veikimą. Žemėlapiu galima naudotis norint sužinoti, kurioje vietoje išjungiami elektros skirstymo tinklo prietaisai, bei pranešti apie elektros tiekimo sutrikimus.

Mobilieji COVID-19 tyrimo punktai Vilniuje, Lietuvoje, naudojo benzininius generatorius 12 valandų per parą. Lietuvos šaulių sąjungos nariai 2020 m. kovo 23 d. informavo Grupės vadovybę apie šią problemą. ESO specialistai per 18 minučių atvyko į mobilijų tyrimų punktą, norėdami įvertinti situaciją, ir jau kitą dieną buvo įrengta jungtis su elektros tinklu.

## Energetikos sistemos stabilumas ir saugumas



### Strateginis vaidmuo energetikos sistemos saugumo ir stabilumo atžvilgiu

Grupės lanksčiosios gamybos įrenginiai ir pajėgumai yra itin svarbūs Lietuvos energetiniam saugumui. Valstybė, gyventojai ir įmonės yra pagrindinės ilgalaikės suinteresuotosios šalys.

Lietuva yra labai priklausoma nuo energijos importo, todėl vietiniai energijos gamybos pajėgumai yra gyvybiškai svarbūs šalies energetiniam saugumui. Per savo dukterinę įmonę „Ignitis gamyba“ Grupė kontroliuoja lanksčiosios gamybos įrenginius (įskaitant galingiausią elektrinę Lietuvoje – Elektrėnų kompleksą), naudojamą balansavimo ir sisteminėms paslaugoms teikti PSO „Litgrid“. Sisteminės paslaugos užtikrina energetikos sistemos stabilumą ir patikimumą, padeda išvengti ir reaguoti į avarinius įvykius sistemoje bei palaikyti reikiamą galios rezervą laikantis nustatytų reikalavimų dėl elektros tiekimo kokybės ir patikimumo.

Grupė taip pat prisideda prie Seimo 2018 m. priimtų 2018 m. Nacionalinės energetinės nepriklausomybės strategijos tikslų. Lanksčiosios gamybos veiklos segmentas taip pat siekia prisidėti prie sėkmingos Baltijos šalių sinchronizacijos su kontinentinės Europos tinklų sistema (tikimasi ją atlikti iki 2025 m.), kuria siekiama padidinti Lietuvos galimybes nepriklausomai valdyti savo elektros energetikos sistemą. Taip pat tikėtina, kad „Ignitis gamybos“ valdomi lanksčiosios gamybos įrenginiai prisidės prie numatomos atsinaujinančių išteklių energetikos plėtros Lietuvoje.

„Ignitis gamyba“ taip pat atliktų svarbų vaidmenį užtikrindama energetikos sistemos stabilumą netikėtų išjungimų ar sistemos sutrikimų atveju. 2020 m. birželio 9 d., kai netikėtai išsijungė dvi Rygos kogeneracinės elektrinės ir nebuvo galimybės pasinaudoti elektros jungtimi su Švedija „NordBalt“, didžiąją dalį elektros paklauso Lietuvoje tenkino Kruonio HAE, Elektrėnų KCB ir Kauno HE, bendrai užtikrindamos beveik 73 % Lietuvos elektros paklauso. Tai parodė įmonės „Ignitis gamyba“ svarbą užtikrinant šalies energetikos sistemos saugumą sudėtingomis aplinkybėmis. 2020 m. liepos 25 d. ir 2020 m. rugpjūčio 1–2 d. „Ignitis gamybos“ elektrinėse buvo sėkmingai atlikti vidiniai elektros energetikos sistemos atnaujinimo po totalinės avarijos bandymai bei dalies izoliuotos Lietuvos energetikos sistemos darbo bandymas.

2020 m. „Ignitis gamyba“ teikė įvairias paslaugas, tokias kaip galios rezervavimo, reguliavimo elektros energija, balansavimo elektros energija, reaktyviosios galios valdymo, izoliuotos elektros energetikos sistemos ir sistemos atstatymo po totalinės avarijos paslaugas (daugiau informacijos galima rasti „Ignitis gamybos“ metiniame pranešime).

Prisidedama prie stipraus nacionalinės energetinės nepriklausomybės prioriteto, Grupė taip pat yra pagrindinė suskystintų gamtinių dujų (SGD) terminalo paskirtoji tiekėja. Tai reiškia, jog ji atsakinga už minimalaus kiekio suskystintų gamtinių dujų tiekimą SGD terminalui Klaipėdoje užtikrinimą (per Sprendimų klientams veiklos segmentą). SGD terminalas yra vienintelė alternatyva „Gazprom“ valdomam dujų importavimui į Lietuvą, kol nepradės veikti dujotiekių jungtis su Lenkija (GIPL) 2022 m.

## Elektros ir dujų tinklo patikimumas ir atsparumas

ESO eksploatuoja apie 126 tūkstančius kilometrų elektros skirstymo ir apie 9 tūkstančius kilometrų dujų skirstymo tinklą. Taigi ji turi didžiulę atsakomybę užtikrinti energijos prieinamumą stabiliam, patikimam ir atspariam skirstymo tinkle. Todėl mes nuolat investuojame į tinklo modernizavimą ir vienas iš pagrindinių mūsų Dešimties metų ESO investicijų plano tikslų yra užtikrinti nepertraukiamą ir kokybišką energijos skirstymą per aplinkai nekenksmingą elektros ir gamtinių dujų tinklą.



2021–2024 m. Grupės investicijų portfelio, skirto tinklų veiklos segmentui



Planuojamos investicijos į elektros ir dujų skirstymo tinklo atnaujinimą ir atsparumo gamtiniam poveikiui gerinimą 2020–2029 m.

Prioritetų ir priemonių tinklo patikimumui ir atsparumui padidinti santrauka:

- antžeminių linijų pakeitimas požeminėmis;
- plieninių gamtinių dujų vamzdžių rekonstrukciją;
- alternatyvūs gamtinių dujų tiekimo užtikrinimo sprendimai;
- nepatikimos ir dažnai gendančios įrangos pakeitimas;
- įtampos kokybės gerinimo sprendimų vykdymas;
- nuotolinės dispečerio valdomos įrangos montavimas;
- tinklo eksploatavimo stebėsenos įrangos montavimas;
- skirstymo valdymo sistemos montavimas ir vystymas;
- savaime susitaisančios tinklo įrangos (veikiančios be dispečerio įsikišimo gedimų metu) montavimas;
- automatizuotos ir integruotos tinklo eksploatavimo veiklos planavimo ir valdymo priemonės / sistemos.

Elektros tiekimas gali nutrūkti dėl kelių priežasčių: pasenusios įrangos, nebeatitinkančios geriausių standartų, gamtinių stichijų padarytos žalos ir kitų priežasčių. Antžeminės linijos yra labiau pažeidžiamos stichinių nelaimių: virstantys medžiai, sniegas ir ledas gali nutraukti laidus, o krentančios šakos – sukelti trumpuosius jungimus. Nors požeminės kabelių linijos yra atsparesnės oro sąlygoms, jų gedimams aptikti reikia daugiau laiko ir jos dažnai pažeidžiamos vykstant žemės kasimo darbus, ypač itin urbanizuotose vietovėse.

Viena iš reikšmingiausių ESO investicijų plano priemonių yra antžeminių linijų pakeitimas požeminėmis, pirmenybę teikiant nepatikimų linijų pakeitimui tose vietovėse, kur dažnai nutrūksta elektros tiekimas, ir miškingose teritorijose, bei įtampos kokybės gerinimo sprendimai, įskaitant nepatikimų plieninių gamtinių dujų vamzdžių rekonstrukciją ir kitų nepatikimų elektros ir gamtinių dujų tinklo elementų pakeitimą ir rekonstrukciją. Pirmenybę miškingoms teritorijoms teikiame dėl dviejų priežasčių: du trečdaliai elektros tiekimo sutrikimo atvejų pasitaiko miškuose esančiame tinkle ir, antžemines linijas pakeitus požeminėmis, smarkiai sumažės būtinybė pjauti medžius proskynose. Taigi tinklo patikimumo didinimas teigiamai paveiks aplinką.

Atnaujintas trečiųjų asmenų padarytų žalų tinklui administravimo procesas ir inicijuotos teisės aktų pataisos, susijusios su baudų ir sankcijų, taikomų už tokius veiksmus, padidinimu. Vykdomos komunikacijos kampanijos ir reguliariai teikiama informacija apie saugaus darbo tinklo zonoje principus.

Nuo 2021 m. bus tęsiama tinklo automatizacija ir tinklo valdymo įrangos įrengimas, siekiant greičiau atkurti elektros tiekimą jo nutrūkimo atveju. Bus įgyvendinami papildomi pažangūs sprendimai, ypač norint užtikrinti sklandų ir optimalų paskirstytų energijos šaltinių (AEI, energijos saugojimo ir t. t.) integravimą, bei turto valdymo skaitmeninio sprendimai. Ieškodama optimalių sprendimų ESO planuoja vykdyti eksperimentinius-bandomuosius projektus ir išbandyti, ar juos įmanoma įgyvendinti dideliu mastu.

### 2020–2029 m. ESO investicijų planas tinklo patikimumui ir atsparumui didinti

	2020 m.	2029 m. tikslas
Bendras požeminių linijų ilgis	40 380 km	56 216 km
Požeminių linijų dalis miškingose vietovėse	39 %	67 %
Plieninių vamzdžių rekonstrukcija naudojant polietileno vamzdžius	2 km	132 km

### ESO tinklo patikimumo rodikliai

	2017 m.	2020 m. rezultatas	2030 m. tikslas
Elektros tinklas			
SAIFI	1,32 karto	1,12* karto	0,66 karto
SAIDI	138 min.	80,46* min.	70 min.
Dujų tinklas			
SAIFI	0,01 karto	0,01 karto	0,01 karto
SAIDI	1,16 min.	1,61 min.	0,94 min.

SAIFI matuoja tiekimo nutrūkimų skaičių, tenkantį vienam vartotojui per metus, SAIDI – vidutinę tiekimo nutrūkimo trukmę, tenkančią vienam vartotojui per metus.  
\* Elektros skirstymo 2020 m. patikimumo rodikliams didelę įtaką padarė stipri audra „Laura“, siautusi kovo 12–13 d. Lentelėje į audros įtaką elektros skirstymo patikimumo rodikliams neatsižvelgta.

### ESO bandomieji projektai tinklo patikimumui didinti

ESO tikrina maždaug 12 000 km antžeminių vidutinės įtampos linijų. 2020 m. ESO vykdė bandomąjį projektą ir jo metu patikrino apie 1 000 antžeminių elektros linijų naudodama LiDAR (šviesos aptikimo ir nuotolio nustatymo) technologiją. Iš pilotuojamo sraigtasparnio atlikus skenavimą lazeriu, buvo sudarytos detalios ataskaitos apie aplinkos ir pačių elektros linijų būklę. ESO planuoja naudoti šią technologiją 2021 ir 2022 m. ir patikrinti beveik 8 000 linijų.

2019–2020 m. buvo vykdomas bandomasis projektas, susijęs su akumuliacinių sistemų naudojimu tinklo įtampai valdyti ir tinklo rekonstrukcijos išlaidoms mažinti. Be to, 2020–2021 m. vykdomas skirstymo tinklo parametrų tyrimas. Remiantis šio tyrimo išvadomis, skirstymo tinkle bus montuojami įtampos kokybės fiksavimo prietaisai, skirti analizei, o vėliau – technologinių sprendimų, susijusių su įtampos kryptimis ir nutrūkimais, pritaikymas bei kitų tinklo kokybės parametrų gerinimas.

## Informacijos saugumas

Grupės veikla ir operacijos priklauso nuo tinkamo pagrindinių Grupės informacinių technologijų ir operacinių technologijų funkcionavimo. Grupės veikla gali būti sutrikdyta sutrikus informacinėms ir operacinėms technologijoms arba įvykus duomenų saugumo pažeidimams ar kitoms kibernetinio saugumo atakoms. Todėl kibernetinis saugumas yra esminis bendro Grupės veiklų saugumo ir apsaugos komponentas.

Informacijos saugos politikoje išdėstoma kryptis ir principai, užtikrinantys informacijos saugumą ir tinkamą susijusių rizikos valdymą Grupėje. Grupė užtikrina informacijos saugumą veikdama pagal tarptautinius informacijos saugumo standartus (ISO 27001, IEC62443) ir geriausias pasaulines informacijos saugumo praktikas. „Ignitis grupės paslaugų centras“ (GPC) taiko informacijos saugumo vadybos standartą ISO27001:2017, kuris sudaro vieningos duomenų apsaugos valdymo strategijos ir tikslų pagrindą. GPC yra pirminis Grupės IT paslaugų teikėjas, užtikrinantis, kad kitos Grupės įmonės galėtų naudotis saugiomis IT paslaugomis.

Grupė valdo kibernetinio saugumo riziką periodiškai vertindama gyvybiškai svarbių procesų, informacinių technologijų (IT) ir operacinių technologijų (OT) sistemų informacijos saugumo riziką. Grupė, norėdama užtikrinti informacijos saugumą, taip pat apmoko darbuotojus ir didina jų informuotumą, sistemingai tvarko su informacijos saugumu susijusius incidentus, su saugumu susijusius įvykius ir pažeidžiamas vietas. Iš dukterinių įmonių reikalaujama nustatyti ir paskirti informacinio turto, IT / OT sistemų, OT prietaisų, gyvybiškai svarbių verslo procesų savininkus, įtraukti įsipareigojimus dėl informacijos saugumo į sutartis su trečiosiomis šalimis, kurios turi užtikrinti tokį patį informacijos saugumo lygį, koks galioja Grupėje.

2020 m. nuolat buvo stiprinami procesai, susiję su kibernetinio saugumo stebėseną / aptikimu, įdiegiant naujas ir atnaujinant esamas sistemas. 2020 m. dėl kai kuriose OT sistemose ir vėjo elektrinėse kuriamų ir diegiamų apsaugos serverių ir jutiklių bei įgyvendinamo Bendrojo duomenų apsaugos reglamentų ir vidinių bei išorinių pokyčių (išmaniųjų skaitiklių įdiegimas, skaitmenizacija) vis didėjo informacijos saugumo aktualumas.

Pagrindiniai pokyčiai informacijos saugumo srityje 2020 m. yra susiję su valdymo veiksmingumo didinimu. Informacijos saugumo valdymo funkcija buvo integruota į kitas su saugumu susijusias funkcines sritis Verslo atsparumo tarnyboje ir pervadinta „Skaitmeninio saugumo“ veikimo sritimi.

2021 m. bus koncentruojamasi į informacinių ir operacinių tinklų matomumo SIEM sistemose didinimą, pažeidžiamų vietų valdymo procesų atnaujinimą ir vykdymą bei susijusių stebėsenos sistemų ir valdymo skydelių (angl. *dashboard*) kūrimą. Dėl šių patobulinimų padidės informacijos saugumo lygis ir jie prisidės prie sėkmingo išmaniųjų skaitiklių įdiegimo, skaitmenizacijos ir kitų susijusių pokyčių.

## Pasiruošimas nenumatytam veiklos nutrūkimui

Grupė kaip lanksčiosios gamybos ir skirstymo infrastruktūros savininkė sudarė išsamius pasiruošimo nenumatytiems veiklos nutrūkimams planus ir procedūras. Grupės elektrinės ir kiti įrenginiai, įskaitant gamtinių dujų ir energijos gavimo iš atliekų / biomasės, šilumos ir elektros jėgaines, hidroenergijos įrenginius, vėjo elektrines, skirstymo infrastruktūrą ir informacines sistemas, valdančias šiuos įrenginius, gali būti paveikti sistemų sutrikimo, nutrūkusio elektros tiekimo, pajėgumų apribojimo ir fizinės žalos, padarytos stichinių nelaimių, bei įvairių kitų avarinių situacijų, galinčių nutraukti energijos gamybą ir skirstymą bei kitus Grupės veiklos procesus.



„Ignitis grupė“ ir Lietuvos policijos departamentas pasirašė atnaujintą bendradarbiavimo sutartį, siekdami užtikrinti nusikaltimų prevenciją ir kibernetinį saugumą. Bendradarbiavimas sustiprins Grupės atsparumą įvairioms vidinėms ir išorinėms rizikoms

Grupės požiūris į pasiruošimą nenumatytiems veiklos nutrūkimams yra nustatytas Veiklos tęstinumo politikoje ir susijusiuose dokumentuose bei standartuose. Politikoje numatyta struktūra, pagal kurią užtikrinamas Grupės pasiruošimas nenumatytiems trikdžiams. Didžiausias dėmesys kreipiamas į saugų ir nepertraukiamą veikimą; Veiklos tęstinumo politiką ir Grupės krizių valdymo planus peržiūri ir tvirtina patronuojančios bendrovės valdyba.

Veiklos tęstinumo planai sudaromi kiekvienoje Grupės dukterinėje įmonėje remiantis poveikio veiklai analize ir suderinus juos su patronuojančia bendrove. Pagrindiniai Grupės veiklos tęstinumo planai yra: Veiklos tęstinumo, Ekstremaliųjų situacijų valdymo (angl. *Emergency plan*), Krizės valdymo ir Veiklos atstatymo po nelaimių (angl. *Disaster recovery*) planai. Veiklos tęstinumo politikoje išdėstytos atsakomybės už planų sudarymą, peržiūrėjimą ir periodišką išbandymą. Grupės įmonėse taip pat reguliariai rengiamos mokomosios pratybos.

2020 m. dėl pandemijos darbuotojų sveikatą ir saugumą reikėjo užtikrinti nenutraukiant didelę reikšmę turinčių energijos gamybos ir skirstymo veiklų. Daugiau apie mūsų požiūrį skaitykite skyriuje „Darbuotojų sveikata ir sauga“.

## Atsakomybė ir darnumas tiekimo grandinėje



Sėkmingai Grupės veiklai reikalinga plati paslaugų ir produktų įvairovė. Taip pat pirkdama paslaugas, produktus ir darbus savo poreikiams tenkinti Grupė skatina skaidrių, atsakingų ir darnių sprendimų paklausą rinkoje. Grupės įmonės, kurios yra perkančiosios organizacijos ir perkantieji subjektai, naujus tiekėjus renka per viešuosius pirkimus, laikydamosi Viešųjų pirkimų įstatymo / Paslaugų subjektų pirkimo įstatymo nuostatų. Mažesnė Grupės įmonių pirkimų dalis yra ne vieša, o komercinė ir reglamentuojama Lietuvos Respublikos Vyriausybės sprendimais. Pastarosios kategorijos pirkimų planavimą, vykdymą ir kontrolės procedūras reglamentuoja Grupės Komercinių ir sprendimais reglamentuojamų pirkimų politika.

Viešieji pirkimai yra centralizuoti, todėl galima vykdyti vieną viešųjų pirkimų procesą ir laikytis teisės aktų bei užtikrinti didesnę skaidrumą. Dėl optimizuoto proceso veiksmingai vykdomi reikiamų prekių, paslaugų ar darbų pirkimai, lanksčiai paskirstomas darbo krūvis ir tikslingiau ugdomos specialistų kompetencijos.

Viešųjų pirkimų procesai reglamentuojami Grupės ir „Ignitis grupės paslaugų centro“ teisės aktais: Viešųjų pirkimų politika, gairėmis, standartais ir kitais detaliaisiais dokumentais. Viešųjų pirkimų planavimas vykdomas kasmet. Buvo sukurta ir nuolat stebima viešųjų pirkimų kiekybinių ir kokybinių rodiklių sistema, galinti veiksmingai nustatyti nuokrypius nuo nustatytų tikslų ir leisti skubiai imtis veiksmų.

Visų tipų pirkimams, vykdomiems Grupėje, taikomas Grupės darbuotojų pasitraukimo ir nusišalinimo nuo pirkimo procedūrų standartas, kurį pasitelkę užtikriname tinkamą interesų konfliktų valdymą, nustatome priemones jiems išvengti, vykdomė sprendimus vadovaudamiesi nešališkumo, skaidrumo ir viešumo principais ir taip formuojame aplinką, kurioje netoleruojama korupcija. Yra nustatyta darbuotojų pasitraukimo iš ar nusišalinimo nuo sprendimų priėmimo procedūra interesų konflikto atveju.

96,9 %

Bendros viešųjų pirkimų proceso viešinant metu nupirktų prekių / paslaugų / darbų vertės dalis, palyginti su bendru įsigytų prekių / paslaugų / darbų verte

Apie 2 %

Bendros prekių / paslaugų / darbų, viešųjų pirkimų proceso metu nupirktų iš vieno tiekėjo, vertės dalis, palyginti su bendru įsigytų prekių / paslaugų / darbų verte

Mes buvome nominuoti ir gavome efektyviausių viešųjų pirkimų apdovanojimą, teikiamą Ekonomikos ir inovacijų ministerijos, už kvalifikacinės vertinimo sistemos naudojimą sumaniai vykdomų pirkimų kategorijoje. Naudodamiesi kvalifikacine vertinimo sistema galime efektyviau organizuoti viešuosius pirkimus (pirkimo proceso trukmė sutrumpėja apie 20 %, o efektyvus laikas, kurį asmuo skiria pirkimo procesui vykdyti, – apie 20 %).



GRI 102-9

GRI 103-1

GRI 103-2

GRI 103-3



## Tiekėjų atranka ir vertinimas

Tiekėjai visuose viešuosiuose pirkimuose turi patvirtinti, kad nėra draudimo jėse dalyvauti pagrindo, išskyrus mažos vertės ir supaprastintus pirkimus, kurie nėra skelbiami, o jei jie to patvirtinti negali, tiekėjams draudžiama dalyvauti viešųjų pirkimų procedūrose. Draudimo dalyvauti procedūroje pagrindas yra nusikalstama veika, sukčiavimas, korupcija, terorizmo aktai, pinigų plovimas, vaikų įdarbinimas ar kitos prekybos žmonėmis formos, mokesčių vengimas, neteisėti susitarimai, profesinis nusižengimas ir t. t. Reikalavimai yra išdėstyti Europos bendrajame viešųjų pirkimų dokumente (angl. *European Single Procurement Document* – ESPD), kurį tiekėjai turi pateikti Grupei. Dokumentuoti įrodymai pateikiami prieš pasirašant sutartį.

Priklausomai nuo pirkimo objekto, viešųjų pirkimų procedūra gali apimti reikalavimus dėl tiekėjo tinkamumo (pvz., leidimus vykdyti komercinę veiklą), jo ekonominių, finansinių, techninių ir profesinių pajėgumų.



Grupė planuoja daugiau dėmesio skirti žaliams pirkimams ir ateinančiais metais parengti atskirą Tiekėjų etikos kodeksą

- Viešųjų pirkimų procedūros metu gali būti imamas papildomų priemonių, norint patikrinti, ar tiekėjai turi galimybę / yra pajėgūs laikytis galiojančių nacionalinių aplinkosaugos, socialinių, saugos ir (arba) darbo standartų bei Grupės nustatytų reikalavimų.
- Jei perkamus dalykus galima pirkti taikant aplinkosaugos kriterijus, išdėstytus aplinkos ministro įsakyme, Grupė vykdo žaliuosius viešuosius pirkimus ir atmeta pasiūlymus, neatitinkančius tokių kriterijų.
- Atskirų pirkimų atveju gali būti taikomi papildomi reikalavimai dėl energijos naudojimo efektyvumo ir kiti aplinkosaugos reikalavimai (pvz., aplinkos valdymo sistemų ar standartų laikymasis).
- Be to, kai kuriais atvejais vertinant pasiūlymus taikomi socialiniai kriterijai: kiek siūlomas darbuotojų, kurie vykdys sutartį ir jos užduotis, vidutinis mėnesio atlyginimas viršija oficialų minimalų Lietuvos Respublikos atlyginimą. Kuo didesnis tiekėjo darbuotojų, vykdančių sutartį, atlyginimas, tuo geriau vertinamas jo pasiūlymas.
- Jei pirkimas yra susijęs su nacionaliniu saugumu ir jam taikomi iš anksto nustatyti kriterijai, prieš jam prasidedant, kartu su Lietuvos krašto apsaugos ministerija įvertiname technologines rizikas, susijusias su didelės svarbos informacijos infrastruktūra. Prieš sudarydami sutartis, susijusias su nacionaliniu saugumu, įsitikiname, kad jų atitiktį nacionalinio saugumo interesams įvertino Nacionalinės svarbos objektų apsaugos koordinavimo komisija.
- Sutartis su komercinių ir sprendimais reglamentuojamų pirkimų laimėtojais sudaromos tik atlikus tinkamą tiekėjo patikrinimą pagal Antikorupcijos kontrolės priemonių standartą.

Grupė taiko vienodą sutarčių sudarymo, vykdymo ir įgyvendinimo standartą bei kitus vidinius teisės aktus. Vadovaujantis šiuo standartu, užtikrinamas sutarties vykdymas laiku pagal jos sąlygas ir nuostatas bei prevenciškai reaguojama į galimus sutarties pažeidimo ar netinkamo jos vykdymo atvejus.

Sutartyse numatoma, kad tiekėjai vykdydami sutartis įsipareigoja laikytis Antikorupcijos politikos ir Etikos kodekso. Visose sutartyse yra numatyti mechanizmai, užtikrinantys sutarties vykdymą (pvz., baudos, delspinigiai, banko garantijos), ir nuostatos dėl aplinkosaugos, saugos standartų ir darbo saugos reikalavimų vykdymo.

2020 m. buvo atlikta daug pirkimo procesų atnaujinimų, sudėtingų viešųjų pirkimų dokumentų formų atnaujinimų, atlikta standartizacija ir kiti patobulinimai, leidžiantys sutaupyti laiko vykdam pirkimo procesus. Pirkimo procesuose naudojami naujai sukurti robotai. Taip pat sukurta mokymo programa Grupės įmonių darbuotojams ir pirkimo projektų vadovams, inicijuojantiems ir vykdančioms pirkimo procesus.

2021 m. numatoma toliau tobulinti pirkimo procesus. Grupė planuoja daugiau dėmesio skirti žaliams pirkimams ir ateinančiais metais parengti atskirą Tiekėjų etikos kodeksą.

**Išlaidų vietiniams tiekėjams santykis**

Apie 80 %

**Nauji tiekėjai, kurie buvo patikrinti pagal socialinius kriterijus**

Maždaug 500 pirkimo procedūrų, patikrintų pagal ESPD kriterijus, sudarė apie 96 % visos įsigijimų vertės. Patikrinus iš pirkimo procedūrų buvo pašalinta mažiau nei 2 % tiekėjų.



## Tvarios finansinės priemonės



### Žaliosios obligacijos

Naudodamasi savo dydžiu ir unikalia padėtimi Lietuvos kapitalo rinkoje bei platesniame Baltijos regione Grupė skatina tvarių finansų, o ypač žaliųjų obligacijų rinkos vystymąsi. 2020 m. pabaigoje du trečdaliai visų Grupės išleistų obligacijų buvo žaliosios. Grupei žalieji finansai yra viena iš strateginių transformacijos priemonių, kuriomis užtikrinamos investicijos į darnius ateities energetikos sprendimus.

Grupė sėkmingai išleido dvi žaliųjų obligacijų emisijas (2017 ir 2018 m.), kurių bendra nominalioji vertė – 600 mln. Eur, o 2017 m. išleistoms obligacijoms „Climate Bonds“ suteikė Žaliųjų obligacijų pionieriaus apdovanojimą. 2020 m. išleistų obligacijų, kurių vertė yra 300 mln. Eur, lėšos yra skirtos bendriesiems įmonės tikslams.

Su Žaliųjų obligacijų pagalba gautos lėšos naudojamos įvairiuose projektuose, kuriais tikimasi kasmet prisidėti mažinant anglies dioksido emisijas. Reikalaujama, kad projektai atitiktų tinkamumo kriterijus, išdėstytus Žaliųjų obligacijų programoje, sudarytoje 2017 m. ir skelbiamoje Grupės interneto svetainėje. Nepriklausomas Norvegijos tarptautinis klimato tyrimų centras (angl. CICERO) ir Švedijos aplinkosaugos institutas Grupės žaliųjų obligacijų programai suteikė aukščiausią žalumo kategoriją.

Žaliųjų obligacijų programoje, be kita ko, nurodoma, kokio tipo projektai ir investicijos gali būti vykdomi Žaliųjų obligacijų lėšomis, tinkamų projektų atrankos ir lėšų tinkamiems projektams skyrimo procesai bei kaip Grupė tvarko ir informuoja apie savo Žaliųjų obligacijų lėšų panaudojimą ir sukurtą poveikį.

Grupė planuoja finansuoti tolesnes investicijas į vėjo ir saulės energiją, elektros skirstymo tinklo efektyvumo didinimą bei švaraus transporto projektus. Laiške žaliųjų obligacijų investuotojams (angl. *Green Bond Investors Letter*) Grupė kasmet praneša apie lėšų panaudojimą kriterijus atitinkantiems projektams ir jų numanomą teigiamą poveikį aplinkai.

### Išmaniųjų energetikos sprendimų finansavimas

Vykdydama savo įsipareigojimą dėl inovacijų, Grupė 2017 m. įsteigė „Ignitis inovacijų fondą“ (anksčiau – „Išmaniosios energetikos fondas“), valdomą „Contrarian Ventures“, teikiančios finansavimą ankstyvojo etapo startuoliams energetikos sektoriuje. Be startuolių finansavimo ir energetikos sprendimų vystymo skatinimo, „Ignitis inovacijų fondas“ padeda pritraukti talentus ir idėjas iš išorės, kurių potencialu galima pasinaudoti paslaugų kokybei ir veiksmingumui didinti. Rizikos kapitalo fondo veikla taip pat prisideda prie Lietuvos konkurencingumo didinimo energetikos technologijų srityje. Vadovaujantis Fondo atnaujinta strategija, Fondas 2020 m. buvo padidintas iki 12,5 mln. Eur. Fondas planuoja kasmet investuoti maždaug po 2 mln. Eur.

Fondas investuoja į ankstyvojo etapo įmones, valdančias arba kuriančias programinę arba technologinę įrangą, produktus ar paslaugas šiose energetikos srityse:

- duomenys ir analitika;
- išmanieji tinklai;
- virtualios jėgainės;
- energijos efektyvumo didinimas;
- nedidelio masto elektros gamyba;
- energijos kaupimo technologijos;
- bioenergetika, saulės ir vėjo energijos technologijos;
- netaršus arba elektrinis transportas.

„Ignitis inovacijų fondas“ yra investavęs į energetikos startuolius, įsteigtus Baltijos šalyse, JK, Izraelyje, Švedijoje, Norvegijoje ir Prancūzijoje, įskaitant „Pvcase“ (saulės elektrinių projektavimas ir inžinerija), „Inbalance grid“ (elektrinių transporto priemonių įkrovimo sprendimai), „Moixa“ (išmaniosios baterijos), „H2Pro“ (žalioji vandenilio gamybos technologija, neišskirianti anglies dioksido), „Sterblue“ (infrastruktūros tikrinimas pasitelkus dirbtinio intelekto automatizaciją) bei „Zoomo“ (darnūs mobilumo sprendimai).

2020 m. bendra investicijų į startuolius, atliktų per „Ignitis inovacijų fondą“, suma sudarė per 2 mln. Eur.

#### Investicijų suma 2020 m., tūkst. Eur

##### Papildomos investicijos į portfelyje esančius startuolius, 2020 m.

„Switchee“	113
„H2Pro“	231
„Zoomo“	326
„Sterblue“	187
„Inion“	25
„Fusebox“	100
„Chooose“	44
„Hepta“	100

##### Investicijos į naujus startuolius 2020 m.

„Vianova“	500
„Eliq“	300
„InBalance“	132

## 5.6 Narystės ir partnerystės

Darnias veiklas vykdomė kartu su savo partneriais. Dalyvaudami įvairių organizacijų veikloje dalijamės savo patirtimi bei mokomės iš kitų.

2016 m. „Ignitis grupė“ išreiškė pritarimą Jungtinių Tautų Pasauliniam susitarimui ir įsipareigojo savo veiklą įgyvendinti pagal 10 susitarimo principų. Būdamą „Baltic Institute of Corporate Governance“ (BICG) nare „Ignitis grupė“ prisideda prie Baltijos regiono įmonių skaidrumo, konkurencingumo ir valdysenos gerinimo. Taip pat „Ignitis grupė“ dalyvauja Nacionalinės Lietuvos energetikos asociacijos (NLEA) bei Lietuvos atsakingo verslo asociacijos (LAVA) veiklose.

2019 m. prisijungėme prie organizacijos „Wind Europe“, vienijančios vėjo industrijos narius Europoje ir pasaulyje. Grupės įmonės, vystančios atsinaujinančių išteklių projektus, dalyvauja Lietuvos vėjo elektrinių asociacijos (LVEA) ir kitų šioje srityje veikiančių organizacijų veikloje. 2020 m. viena iš Grupės bendrovių „Ignitis“ įstojo į Lietuvos saulės energetikos asociaciją. Kartu su šia asociacija mes siekiame šviesti visuomenę apie saulės energijos privalumus.

Grupė bendradarbiauja su didžiausiais Lietuvos universitetais, prisideda prie studijų ir praktinių programų kūrimo bei dalyvauja renginiuose ir kitoje veikloje.

Grupės veiklai labai svarbūs aukščiausi skaidrumo standartai, į kuriuos itin kreipiame dėmesį, todėl bendradarbiaujame su Specialiųjų tyrimų tarnyba siekdami užtikrinti korupcijos prevenciją. Taip pat dirbame su Policijos departamentu norėdami užtikrinti aukščiausius kibernetinio saugumo ir nusikaltimų prevencijos standartus.

Mes siekiame prisidėti prie energetikos sektoriaus vystymosi, todėl kartu su partneriais dalyvaujame „Intelligent energy lab“ ir „Clean Technology Cluster“ projektuose.

### Organizacijos, kurių narės yra Grupės įmonės



### Mūsų partneriai



GRI 102-12 GRI 102-13

## 5.7 GRI rodiklių sąrašas

MP reiškia Metinį pranešimą, o DA – Darnumo ataskaitą.

GRI standartas	Pavadinimas	MP arba DA puslapis	GRI standartas	Pavadinimas	MP arba DA puslapis
<b>ORGANIZACIJOS PROFILIS</b>					
102-1	Organizacijos pavadinimas	MP 5	102-23	Aukščiausiojo valdymo organo pirmininkas	MP 59
102-2	Veikla, prekių ženklai, produktai ir paslaugos	MP 14	102-24	Aukščiausiojo valdymo organo skyrimas ir rinkimas	MP 58
102-3	Buveinės vieta	MP 15	102-25	Interesų konfliktai	MP 58
102-4	Veiklos vykdymo vieta	MP 15	102-26	Aukščiausiojo valdymo organo vaidmuo nustatant tikslus, vertybes ir strategiją	MP 58, DA 93
102-5	Nuosavybė ir teisinė forma	MP 12	102-27	Aukščiausiojo valdymo organo kolektyvinės žinios	DA 93
102-6	Aptarnaujamos rinkos	MP 15	102-28	Aukščiausiojo valdymo organo veiklos vertinimas	MP 65, 76, DA 93
102-7	Organizacijos dydis	MP 33, DA 116	102-29	Ekonominio, aplinkos ir socialinio poveikio identifikavimas ir valdymas	DA 93, 96
102-8	Informacija apie darbuotojus ir kitus dirbančiuosius	DA 118	102-30	Rizikos valdymo procesų efektyvumas	MP 67, 79
102-9	Tiekimo grandinė	DA 139	102-31	Ekonominių, aplinkos ir socialinių klausimų apžvalga	MP 58
102-10	Reikšmingi organizacijos ir jos tiekimo grandinės pakeitimai	MP 7, 12	102-32	Aukščiausiojo valdymo organo vaidmuo teikiant darnumo ataskaitas	DA 93
102-11	Atsargumo principas arba požiūris	DA 100	102-33	Svarbiausių klausimų perdavimas	MP 62, 65, 67
102-12	Išorinės iniciatyvos	DA 142	102-34	Svarbiausių klausimų pobūdis ir skaičius	MP 62, 65, 67
102-13	Narystė asociacijose	DA 142	102-35	Atlygio politika	MP 74
<b>STRATEGIJA</b>			102-36	Atlygio nustatymo procesas	MP 73, 74
102-14	Aukščiausio sprendimus priimančio asmens pareiškimas	MP 5	102-37	Suinteresuotųjų šalių dalyvavimas nustatant atlygį	MP 73, 74
102-15	Pagrindiniai poveikiai, rizikos ir galimybės	MP 78, DA 96	102-38	Bendras metinis atlygio santykis	DA 118
<b>ETIKA IR PRINCIPAI</b>			102-39	Bendro metinio atlygio santykio padidėjimo procentinė dalis	DA 118
102-16	Vertybės, principai, standartai ir elgesio normos	MP 16, DA 113	<b>SUINTERESUOTŪJŲ ŠALIŲ DALYVAVIMAS</b>		
102-17	Su etika susijusių patarimų ir iššūkių mechanizmai	DA 130, 133	102-40	Suinteresuotųjų šalių grupių sąrašas	DA 96
<b>VALDYMAS</b>			102-41	Kolektyvinės sutartys	DA 119
102-18	Valdymo struktūra	MP 55, DA 93	102-42	Suinteresuotųjų šalių identifikavimas ir pasirinkimas	DA 96
102-19	Deleguojančioji valdžios institucija	DA 93	102-43	Suinteresuotųjų šalių įtraukimo principai	DA 96
102-20	Vykdančiųjų vadovų atsakingumas už ekonominius, aplinkosaugos ir socialinius klausimus	DA 93	102-44	Pagrindinės iškeltos temos ir klausimai	DA 96, 99
102-21	Konsultavimasis su suinteresuotomis šalimis ekonomiais, aplinkosaugos ir socialiniais klausimais	DA 96	<b>ATSKAITINGUMO PRAKTIKA</b>		
102-22	Aukščiausiojo valdymo organo ir jo komitetų sudėtis	MP 55	102-45	Subjektai, įtraukti į konsoliduotąsias finansines ataskaitas	MP 85-88, DA 90
			102-46	Ataskaitos turinio ir temų ribų apibrėžimas	DA 90, 96

GRI standartas	Pavadinimas	MP arba DA puslapis
102-47	Pagrindinių temų sąrašas	DA 97
102-48	Pakartotinis informacijos pateikimas	DA 90
102-49	Atskaitomybės pokyčiai	DA 96
102-50	Ataskaitinis laikotarpis	DA 90
102-51	Naujausios atskaitos data	DA 90
102-52	Ataskaitų teikimo ciklas	DA 95
102-53	Kontaktinis asmuo klausimams apie ataskaitą	DA 90
102-54	Ataskaitų atitikties GRI standartams nurodymas	DA 90
102-55	GRI rodiklių sąrašas	DA 143-145
102-56	Išorinis patikrinimas	DA 90
103-1	Explanation of the material topic and its Boundaries	SR 98
<b>GRI 201:2016 EKONOMINĖS VEIKLOS REZULTATAI</b>		
103-1/2/3	Temos valdymo principai	DA 132
201-1	Sukurta ir paskirstyta tiesioginė ekonominė vertė	DA 101
201-2	Finansiniai padariniai ir kita klimato pokyčių keliama rizika bei galimybės	DA 118
201-3	Papildomų naudų įsipareigojimai ir kiti pensijų kaupimo planai	DA 132
201-4	Iš valstybės gauta finansinė parama	DA 132
<b>GRI 202:2016 DALYVAVIMAS DARBO RINKOJE</b>		
103-1/2/3	Temos valdymo principai	
202-1	Standartinio pradedančiojo lygio pozicijos atlyginimo ir vietinio minimalaus atlyginimo santykis pagal lytį	DA 118
<b>GRI 204:2016 PIRKIMŲ PRAKTIKA</b>		
103-1/2/3	Temos valdymo principai	DA 139-140
204-1	Vietiniams tiekėjams skirtos pirkimų vertės dalis	DA 140
<b>GRI 205:2016 ANTIKORUPCIJA</b>		
103-1/2/3	Temos valdymo principai	DA 130-131
205-2	Antikorupcinių politikų ir procedūrų komunikacija ir mokymai	DA 131
205-3	Patvirtinti korupcijos incidentai ir veiksmai, kurių buvo imtasi	DA 131
<b>GRI 206:2016 ANTIKONKURENCINIS ELGESYS</b>		
103-1/2/3	Temos valdymo principai	DA 131-132

GRI standartas	Pavadinimas	MP arba DA puslapis
206-1	Teisiniai veiksmai dėl antikonkurencinio elgesio, antimonopolinės praktikos	DA 132
<b>GRI 207:2019 MOKESČIAI</b>		
207-4	Mokesčiai pagal šalis	DA 132
<b>GRI 302:2016 ENERGIJA</b>		
103-1/2/3	Temos valdymo principai	DA 114
302-1	Energijos vartojimas organizacijoje	DA 114
302-3	Energijos intensyvumas	DA 114
<b>GRI 303:2018 VANDUO IR NUOTEKOS</b>		
103-1/2/3	Temos valdymo principai	DA 110-111
303-3	Vandens paėmimas	DA 111
303-4	Vandens išleidimas	DA 111
303-5	Vandens suvartojimas	DA 111
<b>GRI 304:2016 BIOLOGINĖ ĮVAIROVĖ</b>		
103-1/2/3	Temos valdymo principai	DA 107-108
304-1	Veiklos vietos, priklausančios, nuomojamos, valdomos saugomose zonose arba šalia jų ir zonose, pasižyminčiose didele biologinės įvairovės verte, esančiose už saugomų zonų ribų	DA 109
304-2	Reikšmingas veiklos, produktų ir paslaugų poveikis biologinei įvairovei	DA 107
304-4	Rūšys, nurodytos IUCN (Tarptautinės gamtos apsaugos organizacijos) Raudonojoje knygoje ir nacionaliniame saugomų rūšių sąrašė, kurių buveinės yra veiklos paveiktose zonose	DA 109
<b>GRI 305:2016 EMISIJOS</b>		
103-1/2/3	Temos valdymo principai	DA 100-102
305-1	Tiesioginės (1 sritis) ŠESD emisijos	DA 102
305-2	Netiesioginės (2 sritis) energijos ŠESD emisijos	DA 102
305-3	Kitos netiesioginės (3 sritis) ŠESD emisijos	DA 102
305-4	ŠESD emisijų intensyvumas	DA 102
305-7	Azoto oksidai (NO <sub>x</sub> ), sieros oksidai (SO <sub>x</sub> ) ir kitos reikšmingos oro emisijos	DA 110
<b>GRI 306:2020 ATLIEKOS</b>		
103-1/2/3	Temos valdymo principai	DA 112-113

GRI standartas	Pavadinimas	MP arba DA puslapis
306-1	Atliekų susidarymas ir reikšmingas su atliekomis susijęs poveikis	DA 112
306-2	Reikšmingo su atliekomis susijusio poveikio valdymas	DA 112
306-3	Susidariusios atliekos	DA 113
<b>GRI 307:2016 APLINKOSAUGOS ATITIKTIS</b>		
103-1/2/3	Temos valdymo principai	DA 100
307-1	Aplinkosaugos įstatymų ir reglamentų nesilaikymas	DA 113
<b>GRI 401:2016 ĮDARBINIMAS</b>		
103-1/2/3	Temos valdymo principai	DA 117-118
401-1	Priimti nauji darbuotojai ir darbuotojų kaita	DA 124
401-2	Pilnu etatu dirbantiems darbuotojams taikomos naudos, kurios nesuteikiamos laikiniems arba ne pilnu etatu dirbantiems darbuotojams	DA 117
401-3	Vaiko priežiūros atostogos	DA 124
<b>GRI 402:2016 DARBO SANTYKIAI</b>		
103-1/2/3	Temos valdymo principai	DA 119
402-1	Trumpiausias pranešimų apie veiklos pakeitimus laikotarpis	DA 119
<b>GRI 403:2018 DARBUOTOJŲ SVEIKATA IR SAUGA</b>		
103-1/2/3	Temos valdymo principai	DA 125-126
403-1	Darbuotojų sveikatos ir saugos valdymo sistema	DA 125
403-2	Pavojų identifikavimas, rizikos vertinimas ir incidentų tyrimas	DA 126
403-3	Darbuotojų sveikatos ir saugos paslaugos	DA 126
403-4	Darbininkų dalyvavimas, konsultavimas ir komunikacija darbuotojų sveikatos ir saugos klausimais	DA 125
403-5	Darbuotojų sveikatos ir saugos mokymai	DA 126
403-6	Darbuotojų sveikatos skatinimas	DA 126
403-7	Poveikio darbuotojų sveikatai ir saugai, tiesiogiai susijusio su verslo santykiais, prevencija ir švelninimas	DA 126
403-8	Darbuotojai, kuriems taikoma darbuotojų sveikatos ir saugos valdymo sistema	DA 125
403-9	Sužeidimai, susiję su darbu	DA 125
<b>GRI 404:2016 MOKYMAI IR ŠVIETIMAS</b>		
103-1/2/3	Temos valdymo principai	DA 120-122
404-1	Vidutinis mokymo valandų skaičius, per metus tenkantis darbuotojui	DA 121

GRI standartas	Pavadinimas	MP arba DA puslapis
404-2	Darbuotojų įgūdžių tobulinimo ir pagalbos keičiant pareigas programos	DA 120-121
404-3	Darbuotojų, kurių veiklos rezultatai ir karjeros eiga reguliariai peržiūrima, dalis	DA 121
<b>GRI 405:2016 ĮVAIROVĖ IR LYGIOS GALIMYBĖS</b>		
103-1/2/3	Temos valdymo principai	DA 123
405-1	Valdymo organų ir darbuotojų įvairovė	DA 124
405-2	Moterų ir vyrų bazinio atlyginimo santykis	DA 124
<b>GRI 406:2016 NEDISKRIMINAVIMAS</b>		
406-1	Diskriminavimo incidentai ir korekciniai veiksmai, kurių buvo imtasi	DA 123
<b>GRI 407:2016 BŪRIMOSI Į ASOCIACIJAS IR KOLEKTYVINIŲ DERYBŲ LAISVĖ</b>		
407-1	Veiklos ir tiekėjai, kurių atveju gali grėsti rizika jungimosi į asociacijas ir kolektyvinių derybų užtikrinimo laisvei	DA 119
<b>GRI 408:2016 VAIKŲ DARBAS</b>		
408-1	Veiklos ir tiekėjai, kurių atveju gresia didelė su vaikų darbu susijusių incidentų rizika	DA 119
<b>GRI 409:2016 PRIVERČIAMASIS ARBA PRIVALOMASIS DARBAS</b>		
409-1	Veiklos ir tiekėjai, kurių atveju gresia didelė su priverčiamuoju arba privalomuoju darbu susijusių incidentų rizika	DA 119
<b>GRI 413:2016 VIETOS BENDRUOMENĖS</b>		
103-1/2/3	Temos valdymo principai	DA 127-128
413-2	Veiklos, darančios didelį faktinį arba potencialų neigiamą poveikį vietinėms bendruomenėms	DA 127
<b>GRI 414:2016 TIEKĖJŲ SOCIALINIS PATIKRINIMAS</b>		
103-1/2/3	Temos valdymo principai	DA 139-140
414-1	Nauji tiekėjai, kurie buvo patikrinti pagal socialinius kriterijus	DA 140
<b>GRI 418:2016 KLIENTŲ PRIVATUMAS</b>		
103-1/2/3	Temos valdymo principai	DA 132-133
418-1	Pagrįsti skundai dėl klientų privatumo pažeidimų ir klientų duomenų paradimo	DA 133
<b>GRI 419:2016 SOCIALINĖ IR EKONOMINĖ ATITIKTIS</b>		
419-1	Socialinės ir ekonominės srities įstatymų ir reglamentų nesilaikymas	DA 132



## 5.8 Nasdaq ASV rodikliai

Toliau pateikti ASV rodiklių duomenys nebuvo patikrinti išorinių organizacijų ir atspindi informaciją, prieinamą duomenų atskleidimo metu. Be to, kaip nurodyta atskleidžiant duomenis, kai kurios rodiklių vertės yra preliminaraus pobūdžio ir jos bus atnaujintos atsiradus daugiau informacijos.

### Aplinkosaugos rodikliai

E1. Šiltnamio dujų efektą sukeliančių dujų emisijos*		2020 m.	2019 m.
1 sritis	† CO <sub>2</sub> ekv.	820 188	236 075
2 sritis (pagal vietą)	† CO <sub>2</sub> ekv.	220 814	194 482
2 sritis (pagal rinką)	† CO <sub>2</sub> ekv.	462 210	381 774
3 sritis	† CO <sub>2</sub> ekv.	6 498 925	7 424 459
Biomasė	† CO <sub>2</sub> ekv.	44 881	50 081

E1 | UNGC: P7 | GRI 305-1, 305-2, 305-3 | SASB: Bendras klausimas / ŠESD emisijos | TCFD: Rodikliai ir tikslai  
\* Pateikti duomenys audituojami šios ataskaitos atskleidimo metu.

E2. ŠESD emisijų intensyvumas		2020 m.	2019 m.
ŠESD emisijos elektros ir šilumos energijos gamybos per pagamintą kWh	g CO <sub>2</sub> ekv./ kWh	205	19
ŠESD emisijos, tenkančios vienam pajamų vienetui	† CO <sub>2</sub> ekv./mln. Eur	6 362	7 374

E2 | JTPS (Jungtinių Tautų pasaulinis susitarimas, angl. UNGC): P7, P8 | GRI 305-4 | SDG: 13 | SASB: Bendras klausimas / ŠESD emisijos, energijos valdymas

E3. Energijos vartojimas		2020 m.	2019 m.
Iš viso suvartota energijos	GWh	4259	1159
iš kurios: energija iš gamtinių dujų	GWh	2547	114
iš kurios: energija iš biomasės	GWh	138	154
iš kurios: energija iš benzino	GWh	2	3
iš kurios: energija iš dyzelino	GWh	19	21
iš kurios: energija iš elektros	GWh	1 108	859
iš kurios: energija iš vandens*	GWh	3	4
iš kurios: energija iš atliekų	GWh	436	-
iš kurios: energija iš šildymo	GWh	6	5
Tiesioginis energijos suvartojimas	GWh	3146	295
Netiesioginis energijos suvartojimas	GWh	1 114	864

E3 | JTPS: P7, P8 | GRI 302-1, 302-2 | SDG: 12 | SASB: Bendras klausimas / energijos valdymas  
\* Pagaminta ir suvartota elektra Kauno HE.

E4. Energijos intensyvumas		2020 m.	2019 m.
Bendras energijos suvartojimas, tenkantis vienam pajamų vienetui	GWh/mln. Eur	3,48	1,06
Energija suvartota pagaminti vieną MWh energijos	GJ/MWh	4,3	2,7

E4 | JTPS: P7, P8 | GRI 302-3 | SDG: 12 | SASB: Bendras klausimas / energijos valdymas

E5. Energijos vartojimo tipai*		2020 m.	2019 m.
Neatsinaujinanti energija	%	90	47
Atsinaujinanti energija	%	10	53

E5 | GRI 302-1 | SDG: 7 | SASB: Bendras klausimas / energijos valdymas  
\* Tik tiesioginis suvartojimas.

E6. Vandens naudojimas		2020 m.	2019 m.
Vandens suvartota viso	Tūkst. m <sup>3</sup>	8 115 052	8 230 840
Bendras sugrąžinto vandens kiekis (Kruonio HAE)	Tūkst. m <sup>3</sup>	3 169 405	2 430 691

E6 | GRI: 303-5 | SDG: 6 | SASB: Bendras klausimas / Vandens ir nuotekų tvarkymas

E7. Environmental Operations		2020	2019
Ar Grupė laikosi oficialios aplinkosaugos politikos?	Taip /Ne	Taip	Iš dalies*
Ar Grupė laikosi konkrečios atliekų, vandens, energijos ir (arba) perdirbimo politikos?	Taip /Ne	Ne	Ne
Ar Grupė naudoja pripažintą energijos valdymo sistemą?	Taip /Ne	Ne	Ne

E7 | GRI: 103-2 | SASB: Bendras klausimas / Atliekų ir pavojingų medžiagų tvarkymas

\* Grupės įmonės „Ignitis gamyba“ ir ESO turėjo Aplinkosaugos politikas. 2020 m. rugpjūtį buvo patvirtinta visoje Grupėje taikoma Aplinkos apsaugos politika.

E8. Klimato kaita/ Valdybos įsitraukimas		2020 m.	2019 m.
Ar valdyba stebi ir (arba) valdo su klimatu susijusias rizikas?	Taip /Ne	Taip	Taip

E8 | GRI: 102-19, 102-20, 102-29, 102-30, 102-31 | SASB: Bendras klausimas / Verslo modelio atsparumas, sistemingas rizikos valdymas | JTPS: Valdymas (A atskleidimas)

E9. Klimato kaita / Vadovybės įsitraukimas		2020 m.	2019 m.
Ar aukščiausio lygio vadovų komanda stebi ir (arba) valdo su klimatu susijusias rizikas?	Taip /Ne	Taip	Taip

E9 | GRI: 102-19, 102-20, 102-29, 102-30, 102-31 | SASB: Bendras klausimas / Verslo modelio atsparumas, sistemingas rizikos valdymas | JTPS: Valdymas (B atskleidimas)

## Socialinio atsakingumo rodikliai

S1. Generalinio direktoriaus ir darbuotojų atlygio santykis		2020 m.	2019 m.*
Generalinio direktoriaus atlyginimo ir premijų (X) ir vidutinio visą darbo dieną dirbančių darbuotojų atlyginimo santykis	X:1	7,58	6,70

S1 | UNGC: P6 | GRI 102-38

\* Išskyrus Grupės dukterines įmones UAB „EURAKRAS“, Ignitis Latvija SIA, Ignitis Polska sp.z.o.o., Pomerania Wind Farm sp.z.o.o., Tuuleenergia OÜ, UAB „VVP Investment“, Ignitis Eesti OÜ.

S2. Atlyginimo santykis pagal lytis		2020 m.	2019 m.*
Bendro vidutinio vyrų atlyginimo (X) ir vidutinio moterų atlyginimo santykis	X:1	1,19	1,20

S2 | UNGC: P6 | GRI: 405-2 | SASB: Bendras klausimas / Darbuotojų įsitraukimas, įvairovė ir įtrauktis

\* Išskyrus Grupės dukterines įmones UAB „EURAKRAS“, Ignitis Latvija SIA, Ignitis Polska sp.z.o.o., Pomerania Wind Farm sp.z.o.o., Tuuleenergia OÜ, UAB „VVP Investment“, Ignitis Eesti OÜ.

S3. Darbuotojų kaitos rodiklis		2020 m.	2019 m.*
Visą darbo dieną dirbančių darbuotojų kaita per laikotarpį	%	8,1	9,8
Ne visą darbo dieną dirbančių darbuotojų kaita per laikotarpį	%	34,8	28,6
Terminuotą / konsultacijų darbo sutartį turinčių darbuotojų kaita per laikotarpį	%	36,5	70,4

S3 | UNGC: P6 | GRI: 401-1b | SDG: 12 | SASB: Bendras klausimas / Darbo praktikos

\* Išskyrus Grupės dukterines įmones UAB „EURAKRAS“, Ignitis Latvija SIA, Ignitis Polska sp.z.o.o., Pomerania Wind Farm sp.z.o.o., Tuuleenergia OÜ, UAB „VVP Investment“, Ignitis Eesti OÜ.

E10. Klimato rizikos mažinimas		2020 m.	2019 m.
Bendros metinės investicijos į su klimatu susijusią infrastruktūrą, atsparumą ir produktų vystymą:			
Žaliųjų gamyba	Mln. Eur	197,0	253,9
Elektros tinklų modernizavimas	Mln. Eur	49,0	44,4
Dujų tinklo modernizavimas	Mln. Eur	9,6	7,0

E10 | UNGC: P9 | SASB: Bendras klausimas / Fizinis klimato kaitos poveikis, verslo modelio atsparumas | TCFD: Strategija (A atskleidimas)

S4. Lyčių įvairovė		2020 m.	2019 m.
Bendra faktiškai dirbančių vyrų ir moterų dalis	%	Moterys – 28; Vyrai – 72	Moterys – 28 Vyrai – 72
Stauotojų pozicijos, užimamos vyrų ir moterų	%	Moterys – 25 Vyrai – 75	n.d.
Darbininkų pozicijos, užimamos vyrų ir moterų	%	Moterys – 1 Vyrai – 99	Moterys – 1 Vyrai – 99
Specialistų pozicijos, užimamos vyrų ir moterų	%	Moterys – 36 Vyrai – 64	Moterys – 35 Vyrai – 65
Vidurinio lygmens vadovų pozicijos, užimamos vyrų ir moterų	%	Moterys – 33 Vyrai – 77	Moterys – 31 Vyrai – 69
Aukštesniojo lygmens vadovų pozicijos, užimamos vyrų ir moterų	%	Moterys – 21 Vyrai – 79	Moterys – 23 Vyrai – 77
Vadovų pareigos, užimamos vyrų ir moterų	%	Moterys – 18 Vyrai – 82	Moterys – 24 Vyrai – 76

S4 | UNGC: P6 | GRI: 102-8, 405-1 | SASB: Bendras klausimas / Darbuotojų įsitraukimas, įvairovė ir įtrauktis

S5. Laikinių darbuotojų dalis		2020 m.	2019 m.*
Ne visą darbo dieną dirbančių darbuotojų dalis	%	0,89	1,18
Pagal terminuotą / konsultacijų darbo sutartį dirbančių darbuotojų dalis	%	2,50	2,18

S5 | GRI: 102-8 | UNGC: P6

\* Išskyrus Grupės dukterines įmones UAB „EURAKRAS“, Ignitis Latvija SIA, Ignitis Polska sp.z.o.o., Pomerania Wind Farm sp.z.o.o., Tuuleenergia OÜ, UAB „VVP Investment“, Ignitis Eesti OÜ.

S6. Nediskriminavimas		2020 m.	2019 m.
Ar Grupė laikosi kovos su seksualiniu priekabia- vimu ir (arba) nediskriminavimo politikos?	Taip /Ne	Taip	Taip

S6 | UNGC: P6 | GRI: 103-2 (taip pat žr.: GRI 406: 2016 m. nediskriminavimas) | SASB: Bendras klausimas / Darbuotojų įsitraukimas, įvairovė ir įtrauktis

S7. Sužalojimų darbe rodiklis*		2020 m.	2019 m.
Sužalojimų dažnumas, lyginant su visu išdirbtu laiku	%	0,08	0,41

S7 | GRI: 403-9 | SDG: 3 | SASB: Bendras klausimas / Darbuotojų sveikata ir sauga  
Tik Lietuvoje esančiose įmonėse.

S8. Visuotinė sveikata ir sauga		2020 m.	2019 m.
Ar Grupė skelbia ir laikosi darbuotojų sveikatos ir saugos ir (arba) visuotinės sveikatos ir saugos politikos?	Taip /Ne	Taip	Taip

S8 | GRI: 103-2 (taip pat žr. GRI 403: 2018 m. darbuotojų sveikata ir sauga) | SDG: 3 | SASB: Bendras klausimas /  
Darbuotojų sveikata ir sauga

## Valdysenos rodikliai

G1. Valdybos įvairovė		2020 m.	2019 m.
Bendra valdybos pozicijų, užimamų moterų, dalis (palyginti su vyrais)	%	20	20
Bendra stebėtojų tarybos pozicijų, užimamų moterų, dalis (palyginti su vyrais)	%	57	60
Komitetų pirmininkų pareigas einančių moterų dalis	%	67	67

G1 | GRI 405-1 | SDG: 10 | SASB: Bendras klausimas / Darbuotojų įsitraukimas, įvairovė ir įtrauktis (taip pat žr.: SASB  
pramonės šakos standartai)

G2. Valdysenos nepriklausomumas		2020 m.	2019 m.
Ar bendrovėje draudžiama generaliniam direk- toriui eiti valdybos pirmininko pareigas?	Taip /Ne	Ne	Ne
Bendras nepriklausomų valdybos narių skaičius	%	0*	0*
Bendras nepriklausomų stebėtojų tarybos narių skaičius	%	71**	60

\* Patronuojančios bendrovės valdymo sistema yra dviejų lygių. Valdybą sudaro 5 vykdomieji direktoriai, kurie yra  
patronuojančios bendrovės darbuotojai. Nepriklausomi nariai renkami tik į Stebėtojų tarybą. Žr. daugiau įmonės  
korporatyvinio valdymo gairėse, kurios pateikiamos mūsų svetainėje.

\*\* 2020 m. balandžio 8 d. buvo užregistruoti atnaujinti bendrovės įstatai ir bendras stebėtojų tarybos narių skaičius  
buvo pakeistas iš 5 į 7.

S9. Vaikų ir priverstinis darbas		2020 m.	2019 m.
Ar Grupė laikosi vaikų darbo politikos?	Taip /Ne	Taip	Taip
Ar Grupė laikosi priverstinio darbo politikos?	Taip /Ne	Taip	Taip
Jei taip, ar vaikų ir (arba) priverstinio darbo politika taikoma ir tiekėjams bei pardavėjams?	Taip /Ne	Ne	Ne

S9 | GRI: 103-2 (taip pat žr. GRI 408:2016 vaikų darbas, GRI 409: Priverstinis arba privalomasis darbas, ir GRI 414:2016  
tiekėjų socialinis vertinimas) | UNGC: P4, P5 | SDG: 8 | SASB: Bendras klausimas / Darbo praktikos

S10. Žmogaus teisės		2020 m.	2019 m.
Ar Grupė skelbia ir laikosi žmogaus teisių politikos?	Taip /Ne	Taip	Taip
Jei taip, ar žmogaus teisių politika taikoma ir tiekėjams?	Taip /Ne	Ne	Ne

S10 | GRI: 103-2 (taip pat žr. GRI 412:2016 žmogaus teisių vertinimas ir GRI 414:2016 tiekėjų socialinis vertinimas) |  
UNGC: P1, P2 | SDG: 4, 10, 16 | SASB: Bendras klausimas / Žmogaus teisės ir bendruomenės santykiai

G3. Vadovų skatinimas		2020 m.	2019 m.
Ar vadovai yra oficialiai skatinami laikytis siekti rezultatų darnumo srityje?	Taip /Ne	Taip	Taip

G3 | GRI: 102-35

G4. Kolektyvinės derybos		2020 m.	2019 m.
Bendra darbuotojų, sudariusių kolektyvines darbo sutartis, dalis nuo bendro darbuotojų skaičiaus	%	73	73

G4 | UNGC: P3 | SDG: 8 | GRI: 102-41 | SASB: Bendras klausimas / Darbo jėgos praktika (taip pat žr. SASB pramonės  
šakos standartai)

G5. Tiekėjų elgesio kodeksas		2020 m.	2019 m.
Ar tiekėjų reikalaujama laikytis Elgesio kodekso?	Taip /Ne	Taip	Ne
Jei taip, kokia procentinė tiekėjų dalis oficialiai patvirtino savo atitiktį kodeksui?	%	Nenustatyta**	Nenustatyta**

G5 | UNGC: P2, P3, P4, P8 | GRI: 102-16, 103-2 (taip pat žr.: GRI 308:2016 tiekėjų aplinkosaugos vertinimas ir GRI 414:2016 tiekėjų socialinis vertinimas) | SDG: 12 | SASB Bendras klausimas / Tiekimo grandinės vertinimas (taip pat žr. SASB pramonės šakos standartai)

\* Yra Etikos kodeksas. 2021 m. planuojama sudaryti Tiekėjų etikos kodeksą.

\*\* Duomenų rinkimas numatytas 2021 m., kai įsigalios Tiekėjų etikos kodeksas.

G6. Etika ir antikorupcija		2020 m.	2019 m.
Ar Grupė laikosi Etikos ir (arba) Antikorupcijos politikos?	Taip /Ne	Taip	Taip
Jei taip, kokia procentinė darbo jėgos dalis oficialiai patvirtino savo atitiktį politikai?	%	99*	99*

G6 | UNGC: P10 | SDG: 16 | GRI: 102-16, 103-2 (taip pat žr.: GRI 205:2016 antikorupcija)

\* 99 % patrunuojančios bendrovės darbuotojų formaliai patvirtino, kad susipažino ir laikosi Antikorupcijos politikos, o 99 % naujų Grupės darbuotojų – Etikos kodekso.

G7. Duomenų apsauga		2020 m.	2019 m.
Ar Grupė laikosi Duomenų privatumo politikos?	Taip /Ne	Taip	Taip
Ar bendrovė ėmėsi veiksmų dėl atitikties BDAR reikalavimams?	Taip /Ne	Taip	Taip

G7 | GRI: 418 2016 m. klientų privatumas | SASB: Bendras klausimas / Klientų privatumas, duomenų saugumas (taip pat žr. SASB pramonės šakos standartai)

G8. ASV ataskaitų teikimas		2020 m.	2019 m.
Ar Grupė skelbia darnumo ataskaitą?	Taip /Ne	Taip	Taip
Ar darnumo duomenys įtraukiami į atsiskaitymus veiklos priežiūros institucijoms?	Taip /Ne	Taip	Taip

G9 | UNGC: P8

G9. Informacijos atskleidimo praktika		2020 m.	2019 m.
Ar Grupė teikia darnumo duomenis darnumo atskaitomybės sistemoms?	Taip /Ne	Taip	Taip
Ar Grupė koncentruojasi į konkrečius Darnaus vystymosi tikslus (DVT)?	Taip /Ne	Taip	Taip
Ar Grupė nustato tikslus ir skelbia apie pažangą siekiant DVT?	Taip /Ne	Taip	Ne

G9 | UNGC: P8

G10. Išorinis ataskaitos auditas ir vertinimas		2020 m.	2019 m.
Ar darnumo atskleidimus audituoja trečioji šalis?	Taip /Ne	Iš dalies*	Iš dalies*

G10 | UNGC: P8 | GRI: 102-56

\* Atliekamas išorinis ŠESD emisijų vertinimas.



# Finansinės ataskaitos

6.1 Konsoliduotos finansinės ataskaitos	151
6.2 Patronuojančios bendrovės finansinės ataskaitos	231
6.3 Nepriklausomo auditoriaus išvada	269
6.4 Informacija apie nepriklausomą auditorių	276



# 6.1 Konsoliduotos finansinės ataskaitos

Parengtos už metus, pasibaigusius 2020 m. gruodžio 31 d., pagal tarptautinius finansinės atskaitomybės standartus, priimtus taikyti Europos Sąjungoje

Konsoliduota finansinės padėties ataskaita	152
Konsoliduota pelno (nuostolių) ir kitų bendrųjų pajamų ataskaita	153
Konsoliduota nuosavo kapitalo pokyčių ataskaita	154
Konsoliduota pinigų srautų ataskaita	155
Aiškinamasis raštas	156



Grupės konsoliduotos finansinės ataskaitos buvo parengtos ir jas AB „Ignitis grupė“ vadovybė pasirašė 2021 m. vasario 26 d.

**Darius Maikštėnas**  
Generalinis direktorius

**Darius Kašauskas**  
Finansų ir išdo direktorius

**Giedruolė Guobienė**  
UAB „Ignitis grupės paslaugų centras“  
Apskaitos paslaugų departamento vadovė, veikianti  
pagal 2020 m. gruodžio 18 d. įsakymą Nr. IS-185-20

# Konsoliduota finansinės padėties ataskaita

2020 m. gruodžio 31 d.

Visos sumos tūkstančiais eurų, jei nenurodyta kitaip

	Pastabos	2020 m. gruodžio 31 d.	2019 m. gruodžio 31 d.
<b>TURTAS</b>			
<b>Ilgalaikis turtas</b>			
Nematerialusis turtas	7	176 077	142 737
Ilgalaikis materialusis turtas	8	2 559 554	2 347 817
Naudojimo teise valdomas turtas	9	63 879	61 044
Išankstiniai apmokėjimai už ilgalaikį turtą		40	27 809
Investicinis turtas	10	5 183	5 530
Ilgalaikės gautinos sumos	12	161 515	165 031
Kitas finansinis turtas	14	7 269	3 735
Kitas ilgalaikis turtas	15	2 788	5 087
Atidėtojo mokesčio turtas	28	6 431	11 770
<b>Iš viso ilgalaikio turto</b>		<b>2 982 736</b>	<b>2 770 560</b>
<b>Trumpalaikis turtas</b>			
Atsargos	16	33 110	46 621
Išankstiniai apmokėjimai ir ateinančių laikotarpių sąnaudos	17	50 703	50 548
Prekybos gautinos sumos	18	128 423	117 867
Kitos gautinos sumos	19	47 468	31 780
Kitas trumpalaikis turtas	15	67 365	5 796
Iš anksto sumokėtas pelno mokestis		223	2 434
Pinigai ir pinigų ekvivalentai	20	658 795	131 837
Ilgalaikis turtas, skirtas parduoti	21	473	40 643
<b>Iš viso trumpalaikio turto</b>		<b>986 560</b>	<b>427 526</b>
<b>TURTO IŠ VISO</b>		<b>3 969 296</b>	<b>3 198 086</b>
<b>NUOSAVAS KAPITALAS IR ĮSIPAREIGOJIMAI</b>			
<b>Nuosavas kapitalas</b>			
Įstatinis kapitalas	22	1 658 756	1 212 156
Rezervai	23	269 769	259 651
Nepaskirstytasis pelnas (nuostoliai)		(86 164)	(172 188)
<b>Nuosavas kapitalas, tenkantis patronuojančios bendrovės akcininkams</b>		<b>1 842 361</b>	<b>1 299 619</b>
Nekontroliuojanti dalis		1 470	49 001
<b>Nuosavo kapitalo iš viso</b>		<b>1 843 831</b>	<b>1 348 620</b>
<b>Įsipareigojimai</b>			
<b>Ilgalaikiai įsipareigojimai</b>			
Ilgalaikės paskolos ir obligacijos	25	1 246 128	821 929
Ilgalaikiai nuomos įsipareigojimai	27	29 128	33 818
Dotacijos ir subsidijos	29	280 370	267 949
Atidėtojo mokesčio įsipareigojimai	28	52 174	38 408
Atidėjiniai	31	40 695	35 564
Ateinančių laikotarpių pajamos	30.1	164 413	151 910
Kitos ilgalaikės mokėtinos sumos ir įsipareigojimai		3 258	883
<b>Ilgalaikių įsipareigojimų iš viso</b>		<b>1 816 166</b>	<b>1 350 461</b>
<b>Trumpalaikiai įsipareigojimai</b>			
Ilgalaikių paskolų einamųjų metų dalis	25	6 333	37 454
Trumpalaikės paskolos	25	9 143	196 737
Nuomos įsipareigojimai	27	13 401	8 400
Prekybos mokėtinos sumos	32	51 693	78 567
Gauti išankstiniai apmokėjimai	30.2	42 644	51 745
Mokėtinas pelno mokestis		7 738	6 171
Atidėjiniai	31	30 399	19 818
Ateinančių laikotarpių pajamos	30.1	8 579	9 749
Kitos trumpalaikės mokėtinos sumos ir įsipareigojimai	33	139 369	85 042
		<b>309 299</b>	<b>493 683</b>
Įsipareigojimai, susiję su ilgalaikiu turtu, skirtu parduoti		-	5 322
<b>Iš viso trumpalaikių įsipareigojimų</b>		<b>309 299</b>	<b>499 005</b>
<b>Iš viso įsipareigojimų</b>		<b>2 125 465</b>	<b>1 849 466</b>
<b>NUOSAVO KAPITALO IR ĮSIPAREIGOJIMŲ IŠ VISO</b>		<b>3 969 296</b>	<b>3 198 086</b>

# Konsoliduota pelno (nuostolių) ir kitų bendrųjų pajamų ataskaita

Už metus, pasibaigusius 2020 m. gruodžio 31 d.

Visos sumos tūkstančiais eurų, jei nenurodyta kitaip

	Pastabos	2020 m.	2019 m. (pertvarkyta*)
Pajamos pagal sutartis su klientais	34	1 215 355	1 080 559
Kitos pajamos	35	7 735	18 717
<b>Pajamos ir kitos pajamos, iš viso</b>		<b>1 223 090</b>	<b>1 099 276</b>
Elektros, dujų ir kitų paslaugų pirkimai	36	(702 591)	(726 649)
Darbo užmokesčio ir susijusios sąnaudos		(92 793)	(86 986)
Remonto ir techninės priežiūros sąnaudos		(34 072)	(29 798)
Kitos sąnaudos	37	(56 192)	(48 775)
<b>Iš viso</b>		<b>(885 648)</b>	<b>(892 208)</b>
<b>EBITDA**</b>		<b>337 442</b>	<b>207 068</b>
Nusidėvėjimas ir amortizacija	7, 8, 9, 29	(113 374)	(109 887)
Ilgalaikio materialiojo ir nematerialiojo turto nurašymai, perkainojimas ir vertės sumažėjimo nuostoliai	7, 8, 21	(5 930)	(13 689)
Apyvartinių taršos leidimų perkainojimas	7.1, 31	(3 223)	(431)
<b>Veiklos pelnas (nuostoliai) (EBIT**)</b>		<b>214 915</b>	<b>83 061</b>
Finansinės pajamos	38	2 414	1 910
Finansinės sąnaudos	39	(22 659)	(18 818)
<b>Finansinės veiklos grynasis rezultatas</b>		<b>(20 245)</b>	<b>(16 908)</b>
<b>Pelnas (nuostoliai) prieš apmokestinimą</b>		<b>194 670</b>	<b>66 153</b>
Ataskaitinių metų pelno mokesčio pajamos (sąnaudos)	40	(11 392)	(6 739)
Atidėtojo mokesčio pajamos (sąnaudos)	28	(14 016)	(438)
<b>Grynasis pelnas už metus</b>		<b>169 262</b>	<b>58 976</b>
Priskiriama:			
Patronuojančios bendrovės savininkams		169 816	56 665
Nekontroliuojančiai daliai		(554)	2 311
<b>Kitos bendrosios pajamos (sąnaudos)</b>			
<b>Straipsniai, kurie ateityje nebus perklasifikuojami į pelną (nuostolius) (atėmus mokesčius)</b>			
Ilgalaikio materialiojo turto perkainojimas	8, 28	90	(2)
Apyvartinių taršos leidimų perkainojimas kitose bendrosiose pajamose	7, 28	17 550	721
Apibrėžtųjų išmokų plano įsipareigojimo perskaičiavimas		208	(28)
<b>Straipsniai, kurie ateityje nebus perklasifikuojami į pelną (nuostolius), iš viso</b>		<b>17 848</b>	<b>691</b>
<b>Straipsniai, kurie ateityje gali būti perklasifikuojami į pelną (nuostolius)</b>			
Gryųjų investicijų, veikiančių užsienyje, perskaičiavimas į Grupės pateikimo valiutą		(2 240)	(5)
<b>Straipsniai, kurie ateityje gali būti perklasifikuojami į pelną (nuostolius), iš viso</b>		<b>(2 240)</b>	<b>(5)</b>
<b>Kitos bendrosios pajamos (sąnaudos) už metus, iš viso</b>		<b>15 608</b>	<b>686</b>
<b>Bendrosios pajamos (sąnaudos) už metus, iš viso</b>		<b>184 870</b>	<b>59 662</b>
Priskiriama:			
Patronuojančios bendrovės savininkams		185 084	57 351
Nekontroliuojančiai daliai		(214)	2 311
<b>Pagrindinis pelnas, tenkantis vienai akcijai (EUR)</b>	41	<b>2,88</b>	<b>1,04</b>
<b>Sumažintas pelnas, tenkantis vienai akcijai (EUR)</b>	41	<b>2,88</b>	<b>1,04</b>
<b>Vidutinis svertinis akcijų skaičius</b>	41	<b>59 050 880</b>	<b>54 283 757</b>

\* Dalis sumų neatitinka finansinių ataskaitų, sudarytų už metus, pasibaigusius 2019 m. gruodžio 31 d., dėl palyginamųjų duomenų perklasifikavimo ir pelno (nuostolių) ir kitų bendrųjų pajamų ataskaitos bendro pateikimo pokyčių. Daugiau informacijos atskleista 5 ir 6 pastabose.

\*\* EBITDA – pelnas prieš finansinę veiklą, mokesčius, ilgalaikio materialiojo ir nematerialiojo turto nusidėvėjimą, amortizaciją, nurašymus, perkainojimo rezultata, vertės sumažėjimo nuostolius ir apyvartinių taršos leidimų perkainojimą. Daugiau informacijos apie EBITDA, kaip alternatyvų veiklos rodiklį, pateikta 44 pastaboje. EBIT – pelnas prieš finansinę veiklą, mokesčius. Daugiau informacijos apie EBIT, kaip alternatyvų veiklos rodiklį, pateikta 44 pastaboje.

# Konsoliduota nuosavo kapitalo pokyčių ataskaita

Už metus, pasibaigusius 2020 m. gruodžio 31 d.

Visos sumos tūkstančiais eurų, jei nenurodyta kitaip

	Pastabos	Nuosavas kapitalas, tenkantis Bendrovės akcininkams						Tarpinė suma	Nekontroliuojanti dalis	Iš viso
		Išstatinis kapitalas	Akcijų priedai	Privalomasis rezervas	Perkainojimo rezervas	Kiti rezervai	Nepaskirstytasis pelnas			
<b>Likutis 2019 m. sausio 1 d.</b>		<b>1 212 156</b>	-	<b>49 851</b>	<b>162 935</b>	<b>16</b>	<b>(169 994)</b>	<b>1 254 964</b>	<b>47 558</b>	<b>1 302 522</b>
Ilgalaikio turto perkainojimas, atėmus mokesčius		-	-	-	(2)	-	(2)	-	-	(2)
Apyvartinių taršos leidimų perkainojimas		-	-	-	699	-	699	22	-	721
Grynųjų investicijų į užsienyje veikiančius ūkio subjektus perskaičiavimas į Grupės pateikimo valiutą		-	-	-	-	(5)	(5)	-	-	(5)
Aktuarinių prielaidų pasikeitimo rezultatas		-	-	-	-	-	(26)	(26)	(2)	(28)
<b>Kitos bendrosios pajamos (sąnaudos) už metus iš viso</b>		-	-	-	<b>697</b>	<b>(5)</b>	<b>(26)</b>	<b>666</b>	<b>20</b>	<b>686</b>
Grynasis pelnas už metus		-	-	-	-	-	56 665	56 665	2 311	58 976
<b>Bendrosios pajamos (sąnaudos) už metus iš viso</b>		-	-	-	<b>697</b>	<b>(5)</b>	<b>56 639</b>	<b>57 331</b>	<b>2 331</b>	<b>59 662</b>
Perkainojimo rezervo pervedimas į nepaskirstytąjį pelną (perkeltas nusidėvėjimas atėmus mokesčius)		-	-	-	(15 827)	-	15 827	-	-	-
Panaudoti apyvartiniai taršos leidimai		-	-	-	(812)	-	812	-	-	-
Pervesta į rezervus ir rezervų pasikeitimai		-	-	62 796	-	-	(62 796)	-	-	-
Dividendai	42	-	-	-	-	-	(13 000)	(13 000)	(896)	(13 896)
UAB „Ignitis grupės paslaugų centras“ nekontroliuojančios dalies įstatinio kapitalo padidėjimas		-	-	-	-	-	-	-	8	8
Kiti nepaskirstytojo pelno pasikeitimai		-	-	-	-	-	324	324	-	324
<b>Likutis 2019 m. gruodžio 31 d.</b>		<b>1 212 156</b>	-	<b>112 647</b>	<b>146 993</b>	<b>11</b>	<b>(172 188)</b>	<b>1 299 619</b>	<b>49 001</b>	<b>1 348 620</b>
<b>Likutis 2020 m. sausio 1 d.</b>		<b>1 212 156</b>	-	<b>112 647</b>	<b>146 993</b>	<b>11</b>	<b>(172 188)</b>	<b>1 299 619</b>	<b>49 001</b>	<b>1 348 620</b>
Ilgalaikio turto perkainojimas, atėmus mokesčius		-	-	-	90	-	90	-	-	90
Apyvartinių taršos leidimų perkainojimas		-	-	-	17 210	-	17 210	340	-	17 550
Grynųjų investicijų į užsienyje veikiančius ūkio subjektus perskaičiavimas į Grupės pateikimo valiutą		-	-	-	-	(2 240)	(2 240)	-	-	(2 240)
Aktuarinių prielaidų pasikeitimo rezultatas		-	-	-	-	-	208	208	-	208
<b>Kitos bendrosios pajamos (sąnaudos) už metus iš viso</b>		-	-	-	<b>17 300</b>	<b>(2 240)</b>	<b>208</b>	<b>15 268</b>	<b>340</b>	<b>15 608</b>
Grynasis pelnas už metus		-	-	-	-	-	169 816	169 816	(554)	169 262
<b>Bendrosios pajamos (sąnaudos) už metus iš viso</b>		-	-	-	<b>17 300</b>	<b>(2 240)</b>	<b>170 024</b>	<b>185 084</b>	<b>(214)</b>	<b>184 870</b>
Įstatinio kapitalo didinimas	22	446 600	3 400	-	-	-	-	450 000	-	450 000
Sandorių išlaidos	22	-	(3 400)	-	-	-	(7 632)	(11 032)	-	(11 032)
Perkainojimo rezervo pervedimas į nepaskirstytąjį pelną (perkeltas nusidėvėjimas atėmus mokesčius)		-	-	-	(15 747)	-	15 747	-	-	-
Panaudoti apyvartiniai taršos leidimai		-	-	-	(294)	-	294	-	-	-
Pervesta į rezervus, rezervų pasikeitimai		-	-	2 523	-	-	(2 523)	-	-	-
Dividendai	42	-	-	-	-	-	(70 000)	(70 000)	(2 793)	(72 793)
Nekontroliuojančios dalies nuosavybės įsigijimas	11	-	-	1 207	7 717	-	(20 234)	(11 310)	(43 383)	(54 693)
Perleidžiamos grupės pardavimas	21	-	-	(348)	-	-	348	-	(1 141)	(1 141)
<b>Likutis 2020 m. gruodžio 31 d.</b>		<b>1 658 756</b>	-	<b>116 029</b>	<b>155 969</b>	<b>(2 229)</b>	<b>(86 164)</b>	<b>1 842 361</b>	<b>1 470</b>	<b>1 843 831</b>

# Konsoliduota pinigų srautų ataskaita

Už metus, pasibaigusius 2020 m. gruodžio 31 d.

Visos sumos tūkstančiais eurų, jei nenurodyta kitaip

	Pastabos	2020 m.	2019 m.
<b>Pagrindinės veiklos pinigų srautai</b>			
Grynasis pelnas už metus		169 262	58 976
<b>Nepinigiųjų sąnaudų (pajamų) atstatymas:</b>			
Nusidėvėjimo ir amortizacijos sąnaudos	7, 8, 9	122 535	118 898
Ilgalaikio materialiojo turto, įskaitant turto, skirto parduoti, vertės sumažėjimas	8, 21	1 644	8 655
Ilgalaikio materialiojo turto perkainojimas	8	30	787
Investicinio turto perkainojimo rezultatas	10	112	-
Išvestinių finansinių priemonių tikrosios vertės pasikeitimas		1 632	(730)
Finansinio turto vertės sumažėjimas (atstatymas)	12, 14, 18, 19	1 813	(172)
Pelno mokesčio sąnaudos	40	25 408	7 177
Dotacijų amortizacija	29	(9 161)	(9 011)
Atidėjinių padidėjimas (sumažėjimas)	31	12 359	5 010
Atsargų nukainojimas iki grynosios realizavimo vertės (atstatymas)		315	(27)
Apyvartinių taršos leidimų perkainojimo sąnaudos (pajamos)	7, 31	3 223	367
Panaudoti apyvartiniai taršos leidimai		(5 962)	880
<b>Investicinės veiklos rezultatų eliminavimas:</b>			
Ilgalaikio materialiojo turto perleidimo / nurašymo nuostoliai		2 494	3 158
<b>Finansinės veiklos rezultatų eliminavimas:</b>			
Palūkanų pajamos	38	(1 152)	(1 547)
Palūkanų sąnaudos	39	20 228	15 288
Kitos finansinės veiklos sąnaudos		1 169	2 899
<b>Apyvartinio kapitalo pasikeitimai:</b>			
Prekybos ir kitų gautinų sumų (padidėjimas) sumažėjimas		(18 599)	10 429
Atsargų, išankstinių apmokėjimų, kito trumpalaikio ir ilgalaikio turto (padidėjimas) sumažėjimas		(52 903)	(21 490)
Mokėtinų sumų, ateinančių laikotarpių pajamų ir gautų išankstinių apmokėjimų padidėjimas (sumažėjimas)		17 618	(17 840)
Sumokėtas pelno mokestis		(9 591)	(4 552)
<b>Grynieji pagrindinės veiklos pinigų srautai</b>		<b>282 474</b>	<b>177 155</b>
<b>Investicinės veiklos pinigų srautai</b>			
Ilgalaikio materialiojo ir nematerialiojo turto įsigijimas		(303 377)	(428 160)
Iplaukos iš ilgalaikio materialiojo ir nematerialiojo turto perleidimo		14 404	39 536
Dukterinės įmonės įsigijimas, atėmus įsigytą pinigų likutį	11	-	(27 965)
Gautos dotacijos	29	25 757	64 048
Gautos palūkanos		547	1 054
Gauti finansinės nuomos mokėjimai		2 359	3 543
Kiti investicinės veiklos pinigų srautų padidėjimai (sumažėjimai)		-	657
<b>Grynieji investicinės veiklos pinigų srautai</b>		<b>(260 310)</b>	<b>(347 287)</b>
<b>Finansinės veiklos pinigų srautai</b>			
Istatinio kapitalo didinimas	22	450 000	-
Sandorių išlaidos	22	(11 033)	-
Gautos paskolos	26	182 950	130 937
Obligacijų išleidimas	26	295 457	-
Sugražintos paskolos	26	(86 798)	(70 394)
Nuomos mokėjimai	26	(10 351)	(7 379)
Sumokėtos palūkanos	26	(15 885)	(14 146)
Išmokėti dividendai	42	(72 528)	(13 915)
Nekontroliuojančios dalies nuosavybės įsigijimas	11	(35 727)	-
<b>Grynieji finansinės veiklos pinigų srautai</b>		<b>696 085</b>	<b>25 103</b>
<b>Pinigų ir pinigų ekvivalentų (įskaitant sąskaitos perviršį) padidėjimas (sumažėjimas)</b>			
		<b>718 249</b>	<b>(145 029)</b>
Pinigai ir pinigų ekvivalentai (įskaitant sąskaitos perviršį) laikotarpio pradžioje	20	(59 454)	85 575
<b>Pinigai ir pinigų ekvivalentai (įskaitant sąskaitos perviršį) laikotarpio pabaigoje</b>	<b>20</b>	<b>658 795</b>	<b>(59 454)</b>



Visos sumos tūkstančiais eurų, jei nenurodyta kitaip

# Finansinių ataskaitų aiškinamasis raštas

**Už metus, pasibaigusius 2020 m. gruodžio 31 d.**

Visos sumos tūkstančiais eurų, jei nenurodyta kitaip

## 1 Bendroji informacija

AB „Ignitis grupė“ (toliau – Bendrovė arba patronuojanti bendrovė) yra Lietuvos Respublikoje įregistruota akcinė bendrovė. 2020 m. birželio 30 d. Bendrovės vienintelis akcininkas priėmė sprendimą pakeisti Bendrovės juridinę formą į akcinę bendrovę (AB). 2020 m. liepos 28 d. buvo įregistruoti naujieji Bendrovės įstatai. 2020 m. spalio 5 d. Bendrovė padidino įstatinį kapitalą ir 2020 m. spalio 7 d. įvykdė pirminį viešąjį akcijų siūlymą (toliau – IPO) paskirstydama padidintą įstatinį kapitalą tarp privačių ir institucinių investuotojų.

Bendrovės buveinės adresas – Žvejų g. 14, LT-09310, Vilnius, Lietuva. 2008 m. rugpjūčio 28 d. Bendrovė buvo įregistruota Juridinių asmenų registre, kurio tvarkytojas yra VĮ „Registru centras“. Bendrovės kodas 301844044, PVM mokėtojo kodas LT10004278519. Bendrovė įsteigta neribotam laikui. Ataskaitinis laikotarpis yra vieneri metai, pasibaigę 2020 m. gruodžio 31 d.

Toliau Bendrovė ir jos dukterinės įmonės kartu vadinamos „Grupė“. Grupė vykdo elektros ir šilumos energijos gamybą (įskaitant elektros energijos gamybą iš atsinaujinančių energijos šaltinių), tiekimą, elektros energijos importą bei eksportą, skirstymą ir prekybą, gamtinių dujų skirstymą ir tiekimą, taip pat elektros energetikos ūkio aptarnavimą ir plėtrą, valdymą ir veiklos koordinavimą. Informacija apie Grupės struktūrą pateikta 11 pastaboje.

Pagrindinis Grupės akcininkas yra Lietuvos Respublikos valstybė (73,08 proc.).

Grupės akcininkas	2020 m. gruodžio 31 d.		2019 m. gruodžio 31 d.	
	Įstatinis kapitalas, tūkst. Eur	proc.	Įstatinis kapitalas, tūkst. Eur	proc.
Lietuvos Respublika, atstovaujama LR finansų ministerijos	1 212 156	73,08	1 212 156	100
Kiti akcininkai	446 600	26,92	-	-
	1 658 756		1 212 156	

Šios konsoliduotos finansinės ataskaitos buvo parengtos ir vadovybė jas pasirašė 2021 m. vasario 26 d.

Grupės akcininkai turi teisę patvirtinti šias finansines ataskaitas arba nepatvirtinti jų bei reikalauti, kad vadovybė parengtų naujas finansines ataskaitas. Čia pateikiamos Grupės konsoliduotos finansinės ataskaitos. Grupė taip pat rengia atskiras finansines ataskaitas pagal vietinius reikalavimus.

## 2 Reikšmingų apskaitos principų santrauka

Toliau apibendrinti pagrindiniai apskaitos principai, kurie buvo taikomi rengiant Grupės konsoliduotas finansines ataskaitas (toliau – finansinės ataskaitos) už metus, pasibaigusius 2020 m. gruodžio 31 d.:

### 2.1 Rengimo pagrindas

Šios finansinės ataskaitos yra parengtos pagal tarptautinius finansinės atskaitomybės standartus (toliau – TFAS), priimtus taikyti Europos Sąjungoje.

Grupės finansinės ataskaitos už metus, pasibaigusius 2020 m. gruodžio 31 d., yra parengta remiantis veiklos tęstinumo principu ir vertinimu istorine įsigijimo savikaina, išskyrus tam tikrą ilgalaikį materialųjį turtą (žr. 2.5 pastabą), apyvartinius taršos leidimus, kurie apskaitomi perkainota verte, investicinį turtą ir tam tikras finansines priemones, apskaitomas tikrąja verte.

Šios finansinės ataskaitos pateikiamos eurai ir visos vertės yra suapvalintos iki artimiausio tūkstančio skaičiaus (tūkst. Eur), išskyrus atvejus, kai nurodyta kitaip. Grupės finansinėse ataskaitose pateikiama palyginamoji praėjusio ataskaitinio laikotarpio informacija. 2020 metais buvo pakeistas kai kurių pelno (nuostolių) ir kitų bendrųjų pajamų ataskaitos (toliau – PNKBPA) straipsnių eilučių pateikimas, todėl atitinkamai buvo pakeistas ir 2019 metų PNKBPA pateikimas. Be to, Grupė atliko su išvestinių finansinių priemonių rezultatų pateikimu susijusius perklasifikavimus, kurie turėjo įtakos PNKBPA už metus, pasibaigusius 2019 m. gruodžio 31 d. Visa informacija atskleista 5 pastaboje.

Visos sumos tūkstančiais eurų, jei nenurodyta kitaip

## 2.2 Nauji standartai, standartų pakeitimai ir aiškinimai

### 2.2.1 Apskaitos politikos pakeitimai ir atskleidimai

Palyginti su praėjusiais finansiniais metais, Grupės apskaitos politika nesikeitė, išskyrus šiuos pakeistus TFAS, kurios Grupė pradėjo taikyti nuo 2020 m. sausio 1 d.:

#### TFAS pateikiamos nuorodos į Konceptualiuosius pagrindus

2018 m. kovo 29 d. Tarptautinė apskaitos standartų valdyba (toliau – TASV) paskelbė pakeistus Konceptualiuosius finansinės atskaitomybės pagrindus. Konceptualiuose pagrinduose pateikiamas išsamus rinkinys sąvokų, kurios vartojamos rengiant finansines ataskaitas, leidžiant standartus, gairės rengėjams, kurie kuria nuosekliai taikomą apskaitos politiką, ir kitiems skirtos pagalbos priemonės, kad jiems būtų paprasčiau suprasti ir aiškinti standartus. TASV taip pat išleido atskirą pridedamąjį dokumentą „TFAS pateikiamų nuorodų į Konceptualiuosius pagrindus pataisos“, kuriame pateikti susijusių standartų pakeitimai, siekiant atnaujinti nuorodas į persvarstytus Konceptualiuosius pagrindus. Jis taip pat skirtas palengvinti įmonėms perėjimą prie pakeistų Konceptualiųjų pagrindų, kai tokios įmonės rengia apskaitos politiką remdamosi Konceptualiais pagrindais ir kai konkrečiam atvejui negali būti pritaikytas nė vienas TFAS. Jeigu rengėjai apskaitos politiką rengia remdamiesi Konceptualiais pagrindais, jie turėtų jų laikytis 2020 m. sausio 1 d. arba vėliau prasidedančiais finansiniais laikotarpiais.

Grupės vadovybė įvertino, kad šios pataisos neturi įtakos šioms finansinėms ataskaitoms.

#### 3-iasis TFAS „Verslo jungimai“ (pataisos)

TASV išleido „Verslo apibrėžimas“ pataisas (3-iojo TFAS pataisos), siekdama išspręsti sunkumus, kylančius tais atvejais, kai ūkio subjektas turi nustatyti, ar jis įsigijo verslą, ar turto grupę. Pataisos galioja verslo jungimams, kurie buvo įsigyti pirmame metiniame atskaitiniame laikotarpyje, prasidedančiame 2020 m. sausio 1 d., ir turtui, kuris įsigyjamas tokio laikotarpio pradžioje arba vėliau. Leidžiama taikyti anksčiau.

Grupės vadovybės vertinimu, šios pataisos neturi įtakos šioms finansinėms ataskaitoms, tačiau gali turėti įtakos ateities laikotarpiams, jei Grupė vykdys verslo jungimus.

#### 1-ojo TAS „Finansinių ataskaitų pateikimas“ ir 8-ojo TAS „Apskaitos politika, apskaitinių įvertinimų keitimas ir klaidos“ pataisa „Sąvokos „reikšminga“ apibrėžtis“ (pataisos)

Pataisos taikomos metiniams atskaitiniams laikotarpiams, prasidedantiems 2020 m. sausio 1 d. arba vėliau. Leidžiama taikyti anksčiau. Pataisose paašškinta sąvoka „reikšminga“ ir tai, kaip ji turi būti taikoma. Naujoje apibrėžtyje nurodoma, kad „Reikšminga yra tokia informacija, kurios nepateikimas arba klaidingas ar neaiškus pateikimas pagrįstai tikėtina gali daryti įtaką sprendimams, kuriuos pagrindiniai bendrosios paskirties finansinių ataskaitų vartotojai priima remdamiesi tomis finansinėms ataskaitomis, kuriose pateikiama finansinė informacija apie konkretų ataskaitas teikiančią ūkio subjektą. <...>“ Be to, buvo patobulinti kartu su apibrėžtimi pateikiami paašškiniimai. Pataisose taip pat nurodoma, kad reikšmingumo sąvoka nuosekliai vartojama visuose TFAS.

Grupės vadovybė įvertino, kad šios pataisos neturi įtakos šioms finansinėms ataskaitoms.

#### Palūkanų normų lyginamojo indekso reforma – 9-ojo TFAS, 39-ojo TAS ir 7-ojo TFAS (pataisos)

2019 m. rugsėjį TASV paskelbė 9-ojo TFAS, 39-ojo TAS ir 7-ojo TFAS pataisas, kuriomis užbaigiamas I-asis etapas, siekiant reaguoti į Tarpbankinių palūkanų normos (angl. *Interbank Offered Rates, IBOR*) reformos poveikį finansinei atskaitomybei. Šiose paskelbtose pataisose nagrinėjamos problemos, kurios turi įtakos finansinei atskaitomybei laikotarpiu iki esamo palūkanų normos lyginamojo indekso pakeitimo alternatyvia palūkanų norma, ir analizuojamas poveikis, kurį gali sukelti konkretūs apsidraudimo sandorių apskaitos reikalavimai, nustatyti 9-ajame TFAS „Finansinės priemonės“ ir 39-ajame TAS „Finansinės priemonės. Pripažinimas ir vertinimas“, kai dėl tokio poveikio būtina atlikti į ateitį orientuotą analizę. Pataisomis numatytos laikinos išimties, taikytinos visiems apsidraudimo sandoriams, kuriems palūkanų normų lyginamojo indekso reforma (toliau – IBOR) turi tiesioginės įtakos, kai pagal tokią reformą apsidraudimo apskaita tęsiama neaiškumo laikotarpiu, kol esamas palūkanų normos lyginamasis indeksas nekeičiamas į alternatyvią beveik nerizikingą palūkanų normą (toliau RFR). Taip pat buvo atliktos pataisos ir 7-ajame TFAS „Finansinės priemonės. Atskleidimas“ dėl papildomos informacijos apie neaiškumą, kuris atsiranda dėl IBOR, atskleidimo. Pataisos taikomos metiniams atskaitiniams laikotarpiams, prasidedantiems 2020 m. sausio 1 d. arba vėliau, ir jos turi būti taikomos retrospektyviai. II-asis etapas (Parengiamojo projekto etapas) orientuotas į problemas, kurios gali turėti įtakos finansinei atskaitomybei, kai esamas palūkanų normos lyginamasis indeksas keičiamas į RFR.

Grupės vadovybė įvertino, kad šios pataisos neturi įtakos šioms finansinėms ataskaitoms.

#### 2.2.2 Patvirtinti, bet dar neįsigalioję ir anksčiau nepradėti taikyti standartai

Nauji standartai, pakeitimai ir išaiškinimai, neįsigalioję atskaitiniam laikotarpiui, prasidedančiam 2020 m. sausio 1 d. ir, kurie nebuvo anksčiau priimti rengiant šias finansines ataskaitas, yra pateikti toliau:

#### 17-asis TFAS „Draudimo sutartys“

Standartas taikomas metiniams atskaitiniams laikotarpiams, prasidedantiems 2021 m. sausio 1 d. arba vėliau. Leidžiama taikyti anksčiau, jeigu taip pat taikomi 15-asis TFAS „Pajamos pagal sutartis su klientais“ ir 9-asis TFAS „Finansinės priemonės“. 2020 m. kovą vykusiame susitikime TASV nusprendė atidėti įsigaliojimo datą iki 2023 m. Pagal 17-ąjį TFAS nustatomi sudarytų draudimo sutarčių pripažinimo, vertinimo, pateikimo ir atskleidimo principai. Pagal jį taip pat reikalaujama, kad panašūs principai būtų taikomi ir turimoms perdraudimo sutartims ir investavimo sutartims su savarankiško dalyvavimo elementais. Taip siekiama, kad ūkio subjektai pateiktų svarbią informaciją taip, kad tie sandoriai būtų parodyti teisingai. Remdamiesi tokia informacija finansinių ataskaitų vartotojai gali įvertinti tokių sandorių įtaką ūkio subjekto finansinei būklei, finansiniams rezultatams ir pinigų srautams, kai taikomas 17-asis TFAS. Europos Sąjunga (toliau – ES), dar nepatvirtino šio standarto.

Grupės vadovybės vertinimu, šis TFAS neturės įtakos Grupės finansinei būklei ar veiklos rezultatams, nes Grupė neteikia draudimo paslaugų.

Visos sumos tūkstančiais eurų, jei nenurodyta kitaip

### 17-ojo TFAS „Draudimo sutartys“ ir 4-ojo TFAS Draudimo sutartys (pataisos)

17-ojo TFAS pataisos taikomos retrospektyviai finansiniams metams, prasidedantiems 2023 m. sausio 1 d. ar vėliau. Leidžiama taikyti anksčiau. Pataisos skirtos padėti įmonėms taikyti šį standartą. Visų pirma, pataisos parengtos taip, kad galima būtų sumažinti sąnaudas supaprastinant kai kurių standarto reikalavimų taikymą, supaprastinti finansinių rezultatų aiškinimą ir perėjimą prie standarto taikymo atidedant jo įsigaliojimo datą iki 2023 m. ir suteikiant papildomą išimtį, kuria galima pasinaudoti, kai 17-asis TFAS taikomas pirmą kartą.

4-ojo TFAS pataisomis keičiamas 4-ajame TFAS „Draudimo sutartys“ nustatytas laikinos 9-ojo TFAS „Finansinės priemonės“ taikymo išimties galiojimo pabaigos laikas, kuriam pasibaigus įmonės privalėtų 9-ąjį TFAS pradėti taikyti finansiniams metams, prasidedantiems 2023 m. sausio 1 d. ar vėliau.

Europos Sąjunga dar nepatvirtino 17-ojo TFAS pataisų.

Grupės vadovybės vertinimu, šios pataisos neturės įtakos finansinėms ataskaitoms.

### 10-asis TFAS „Konsoliduotos finansinės ataskaitos“ ir 28-asis TAS „Investicijos į asocijuotąsias įmones ir bendras įmones“. „Investuotojo turto pardavimas ar įnašai jo asocijuotajai ar bendrai įmonei“ (pataisa)

Pataisos paaiškina pripažintus 10-ojo TFAS ir 28-ojo TAS reikalavimų nesuderinamumus, apskaitant investuotojo turto pardavimą ar įnašą jo asocijuotajai ar bendrai įmonei. Pagrindinė pataisų pasekmė yra ta, kad visos pajamos ar nuostoliai pripažįstami tada, kai sandoris yra susijęs su verslo perleidimu (nepriklausomai nuo to, ar jis vykdomas dukterinėje įmonėje ar ne). Pelnas ar nuostolis pripažįstamas iš dalies, kai sandoris yra susijęs su turtu, kuris nesudaro verslo, net jei šis turtas priklauso dukterinei įmonei. 2015 m. gruodį TASV, laukdama nuosavybės metodo tyrimo rezultatų, atidėjo šios pataisos įsigaliojimą neribotam laikui. ES dar nepatvirtino minėtų pataisų. Grupės vadovybė įvertino, kad šios pataisos gali turėti įtakos ateinančių laikotarpių finansinėms ataskaitoms, jei Grupė sudarys turto pardavimo ar turtinio įnašo jo asocijuotajai ar bendrai įmonei sandorius.

### 1-asis TAS „Finansinių ataskaitų pateikimas“. „Įsipareigojimų priskyrimas trumpalaikiams ir ilgalaikiams įsipareigojimams“ (pataisos)

Pataisos taikomos metiniams ataskaitiniams laikotarpiams, prasidedantiems 2022 m. sausio 1 d. arba vėliau. Leidžiama taikyti anksčiau. Tačiau reaguodama į COVID-19 pandemiją, TASV atidėjo įsigaliojimo datą vieniems metams, t. y. iki 2023 m. sausio 1 d., kad bendrovės turėtų daugiau laiko įgyvendinti pataisomis numatytus klasifikavimo pakeitimus. Pakeitimais siekiama skatinti nuoseklų reikalavimų taikymą padedant įmonėms nuspręsti, ar finansinės padėties ataskaitoje skolos ir kiti įsipareigojimai, kurių atsiskaitymo data yra neapibrėžta, turėtų būti klasifikuojami kaip trumpalaikiai ar ilgalaikiai. Pataisos turi įtakos įsipareigojimų pateikimui finansinės padėties ataskaitoje, tačiau jos nekeičia galiojančių reikalavimų dėl turto, įsipareigojimų, pajamų ar sąnaudų vertinimo ar pripažinimo laiko, taip pat ir nekeičia informacijos, kurią įmonės atskleidžia apie tokius straipsnius. Taip pat pataisose paaiškinamas skolų klasifikavimo reikalavimas, kai už tokias skolas įmonė gali atsiskaityti naudodama savo nuosavybės priemones. Šios pataisos dar nepriimtos taikyti ES.

Šiuo metu Grupės vadovybė vertina, kokios įtakos ši pataisa turės jos finansinėms ataskaitoms.

### 3-ojo TFAS „Verslo jungimai“, 16-ojo TAS „Nekilnojamasis turtas, įranga ir įrengimai“, 37-ojo TAS „Atidėjiniai, neapibrėžtieji įsipareigojimai ir turtas“ pataisos ir 2018–2020 m. metiniai TFAS patobulinimai

Pataisos taikomos metiniams ataskaitiniams laikotarpiams, prasidedantiems 2022 m. sausio 1 d. arba vėliau. Leidžiama taikyti anksčiau. TASV paskelbė šias siauros taikymo srities TFAS standartų pataisas;

- 3-ojo TFAS „Verslo jungimai“ pataisomis atnaujinama 3-iajame TFAS pateikta nuoroda į Konceptualiuosius finansinės atskaitomybės pagrindus, nekeičiant verslo jungimų apskaitos reikalavimų.
- 16-ojo TAS „Nekilnojamasis turtas, įranga ir įrengimai“ pataisose numatytas draudimas įmonei iš nekilnojamojo turto, įrangos ir įrengimų savikainos atimti pajamas, gautas pardavus turto vienetą, kol įmonė rengia turtą numatytam naudojimui. Vietoj to, bendrovė pripažins tokias pardavimo pajamas ir susijusias sąnaudas PNKBPA.
- 37-ojo TAS „Atidėjiniai, neapibrėžtieji įsipareigojimai ir turtas“ pataisose nurodoma, kurias išlaidas įmonė turėtų įtraukti nustatydamą sutarties vykdymo išlaidas, kad galėtų įvertinti, ar sutartis yra nuostolinga.
- 2018–2020 m. metiniais TFAS patobulinimais daromi nedideli 1-ojo TFAS „Tarptautinių finansinės atskaitomybės standartų taikymas pirmą kartą“, 9-ojo TFAS „Finansinės priemonės“, 41-ojo TAS „Žemės ūkis“ ir 16-ojo TFAS „Nuoma“ aiškinamųjų pavyzdžių pakeitimai.

ES dar nepatvirtino minėtų pataisų. Grupės vadovybė šiuo metu vertina šių pataisų įtaką Grupės finansinėms ataskaitoms.

### 16-ojo TFAS „Nuoma“ pataisa „Su COVID-19 susijusios nuomos nuolaidos“

Pataisa taikoma finansiniams metams, prasidedantiems 2020 m. sausio 1 d. arba vėliau. Leidžiama taikyti anksčiau, taip pat ir finansinėse ataskaitose, kurias paskelbti 2020 m. gegužės 28 d. įgaliojimas nesuteiktas. TASV iš dalies pakeitė standartą, siekdama suteikti išimtį nuomininkams, kurie gali netaikyti 16-ojo TFAS nuomos pasikeitimo apskaitos nuostatų nuomos nuolaidoms, kurios yra tiesioginė COVID-19 pandemijos pasekmė. Pataisa numato praktinę priemonę, pagal kurią nuomininkas gali bet kokią nuomos mokesčių pasikeitimą dėl su COVID-19 susijusių nuomos nuolaidų (daugiau informacijos apie COVID-19 pateikta 4.1 pastaboje) apskaityti taip pat, kaip jį apskaitytų taikydamas 16-ąjį TFAS, jeigu pasikeitimas nebūtų laikomas nuomos pakeitimu, tik jei įvykdomos visos šios sąlygos:

- dėl nuomos mokesčių pasikeitimo patikslintas atlygis už nuomą yra iš esmės toks pats kaip atlygis už nuomą prieš pat pasikeitimą arba už jį mažesnis;
- bet koks nuomos mokesčių sumažinimas turi įtakos tik mokesčiams, kurie iš pradžių turėjo būti sumokėti 2021 m. birželio 30 d. arba anksčiau;
- kitos nuomos sąlygos iš esmės nekeičiamos.

Grupės vadovybės nuomone, šių pataisų taikymas neturi reikšmingos įtakos finansinėms ataskaitoms, nes ataskaitiniu laikotarpiu nebuvo gauta reikšmingų kainų sumažinimų / nuolaidų ir ateinančiais ataskaitiniais laikotarpiais nesitikima jų gauti.

Visos sumos tūkstančiais eurų, jei nenurodyta kitaip

### Palūkanų normų lyginamojo indekso reforma. 2-as etapas. 9-ojo TFAS, 39-ojo TAS, 7-ojo TFAS, 4-ojo TFAS ir 16-ojo TFAS (pataisos)

2020 m. rugpjūtį Tarptautinių apskaitos standartų valdyba paskelbė dokumentą „Palūkanų normų lyginamojo indekso reforma. 2-as etapas. 9-ojo TFAS, 39-ojo TAS, 7-ojo TFAS, 4-ojo TFAS ir 16-ojo TFAS pataisos“, taip užbaigdamą savo su darbą, kuriuo siekiama reaguoti į IBOR reformą: pataisose numatyta laikina išimtis, kuria siekiama atsižvelgti į tarpbankinių palūkanų normos pakeitimo alternatyviaja RFR. Visų pirma, pataisose numatyta praktinė priemonė, pagal kurią apskaitant finansinio turto arba finansinio įsipareigojimo sutartyje numatytų pinigų srautų nustatymo pagrindo pasikeitimą būtina koreguoti efektyviają palūkanų normą tiek, kiek pasikeitė rinkos palūkanų norma. Taip pat pataisose numatyta apsidraudimo santykių diskontavimo išimtis ir laikinoji reikalavimo vykdyti atskiro nustatymo reikalavimą išimtis, kai RFR priemonė priskiriama kaip rizikos komponento apsidraudimo priemonė. Be to, 4-ojo TFAS pataisose numatyta, kad draudikai, kurie vis dar taiko 39-ąjį TAS, galėtų pasinaudoti tokiais pačiomis išimtimis, kurios numatytos 9-ojo TFAS pataisose. Taip pat buvo atliktos pataisos ir 7-ajame TFAS „Finansinės priemonės. Atskleidimai“, kad finansinių ataskaitų vartotojai galėtų suprasti IBOR įtaką įmonės finansinėms priemonėms ir rizikos valdymo strategijai. Pataisos taikomos metiniams ataskaitiniams laikotarpiams, prasidedantiems 2021 m. sausio 1 d. arba vėliau. Leidžiama taikyti anksčiau. Nors pataisos taikomos retrospektyviai, įmonė neprivalo koreguoti ankstesnių laikotarpių informacijos.

Grupės vadovybės vertinimu, šios pataisos neturės įtakos finansinėms ataskaitoms.

## 2.3 Konsolidavimas

### 2.3.1 Konsolidavimas

Grupės finansinės ataskaitos apima patronuojančios įmonės ir jos tiesiogiai ir netiesiogiai kontroliuojamų dukterinių įmonių finansines ataskaitas. Grupė kontroliuoja ūkio subjektą, jei ji gali arba turi teisę gauti kintamą grąžą iš savo ryšio su ūkio subjektu, į kurį investuojama, ir gali naudotis savo galia valdyti šį ūkio subjektą, kad paveiktų šios grąžos dydį. Kontrolė paprastai yra įgyjama valdant daugiau negu pusę balsų suteikiančių akcijų. Dukterinės įmonės visiškai konsoliduojamos nuo datos, kai Grupė įgyja šių įmonių kontrolę. Jų konsolidavimas nutraukiamas nuo kontrolės praradimo datos.

Dukterinių įmonių finansinės ataskaitos yra parengtos taikant tą pačią, kaip ir Grupės, apskaitos politiką ir tuo pačiu laikotarpiu, kurį apima patronuojančių įmonių finansinės ataskaitos. Visi Grupės įmonių tarpusavio sandoriai, likučiai bei nerealizuotas tarpusavio sandorių pelnas ir/ar nuostoliai tarp Grupės įmonių konsolidavimo metu yra eliminuojami.

Nekontroliuojanti dalis atspindi pelno (nuostolių) ir grynojo turto dalį, nepriklausančią Grupei. Konsoliduotoje PNKBPA nekontroliuojanti dalis parodoma atskirai. Konsoliduotoje finansinės padėties ataskaitoje atskirai parodomas nekontroliuojančiai daliai ir patronuojančios įmonės akcininkams priklausančios nuosavybės dalys.

### 2.3.2 Verslo jungimai

#### 2.3.2.1 Verslo jungimai taikant 3-ąjį TFAS „Verslo jungimai“ (ne bendro pavaldumo įmonės)

Ne bendro pavaldumo dukterinių įmonių įsigijimas apskaitomas įsigijimo metodu. Taikant įsigijimo metodą, verslo jungimo metu perduotas atlygis yra vertinamas kaip buvusiems įsigyjamo ūkio subjekto savininkams perduoto grynojo turto tikroji vertė. Su įsigijimu susijusios išlaidos yra pripažįstamos PNKBPA, kai yra patiriamos.

Įsigijimo dieną įsigytas identifikuojamas turtas ir prisiimti įsipareigojimai pripažįstami tikrąja verte, išskyrus:

- atidėtojo mokesčio turtą ar įsipareigojimą ir turtą ar įsipareigojimus, susijusius su išmokytiems darbuotojams susitarimais, kurie yra pripažįstami ir vertinami atitinkamai pagal 12-ąjį TAS ir 19-ąjį TAS;
- įsipareigojimai ar nuosavybės priemonės, susijusios su mokėjimais įsigyjamo asmens akcijomis arba mokėjimais akcijomis, sudarytais siekiant pakeisti įsigyjamo asmens mokėjimus akcijomis, yra vertinami įsigijimo dieną pagal 2-ąjį TFAS (žr. toliau); ir
- turtą (arba turto grupes), klasifikuojamą kaip skirtą parduoti, kuris yra vertinamas pagal 5-ąjį TFAS.

Jei ataskaitinio laikotarpio, kuriame įvyko verslo jungimas, pabaigoje pirminė verslo jungimo apskaita nėra užbaigta, Grupė pateikia preliminarias vienetų, kurių apskaita nebaigta, sumas. Šios preliminarios sumos yra koreguojamos vertinimo laikotarpiu arba pripažįstamas papildomas turtas ar įsipareigojimai, kad atspindėtų naują informaciją, gautą apie faktus ir aplinkybes, egzistavusias įsigijimo datą, ir, kuri, jei būtų žinoma, būtų paveikusi sumas, pripažintas tą datą.

#### 2.3.2.2 Prestižas

Prestižas yra nustatomas kaip perduoto atlygio sumos perviršis, t. y. kaip bet kurio nekontroliuojamo įsigyjamo ūkio subjekto dalies suma, ir įsigyjamo ūkio subjekto anksčiau turėtos nuosavybės dalies (jei tokia yra) tikroji vertė, atėmus įsigyto identifikuojamo turto ir prisiimtų įsipareigojimų sumas, gautas įsigijimo datą. Jei po pakartotinio įvertinimo identifikuojamo grynojo turto, gauto perimant įsigijimo datą, vertė viršija perduoto atlygio sumą, įsigyjamame ūkio subjekte nekontroliuojamos dalies sumą ir įsigyjamo ūkio subjekto anksčiau turėtos dalies (jei tokia yra) įsigyjamame ūkio subjekte tikrąją vertę, perteklius iš karto pripažįstamas PNKBPA pelno (nuostolių) dalyje kaip pelnas, gautas perkant pigiau nei rinkos kaina.

Visos sumos tūkstančiais eurų, jei nenurodyta kitaip

### 2.3.2.3 Neapibrėžtasis atlygis

Kai Grupės perduotas atlygis verslo jungime apima neapibrėžtojo atlygio susitarimą, neapibrėžtasis atlygis įsigijimo datą yra įvertinamas tikrąja verte ir įtraukiamas kaip dalis atlygio, perduoto verslo jungime.

Neapibrėžtojo atlygio, kuris laikomas kaip vertinimo laikotarpio koregavimas, tikrosios vertės pokytis yra koreguojamas retrospektyviai atitinkamai koreguojant prestižą. Vertinimo laikotarpio koregavimai yra koregavimai, atsirandantys dėl papildomos informacijos, gautos per vertinimo laikotarpį (kuris negali būti ilgesnis kaip vieni metai nuo įsigijimo datos) apie įsigijimo datą buvusius faktus ir aplinkybes.

Tolesni neapibrėžtojo atlygio tikrosios vertės pasikeitimai, kurie neatitinka vertinamo laikotarpio koregavimų, yra apskaitomi atsižvelgiant į tai, kaip neapibrėžtasis įsipareigojimas yra klasifikuojamas. Neapibrėžtasis atlygis, klasifikuojamas kaip nuosavas kapitalas, nėra pakartotinai vertinamas vėlesnėmis finansinių ataskaitų datomis, o jo vėlesnis mokėjimas apskaitomas nuosavame kapitale. Neapibrėžtasis atlygis, neklasifikuojamas nuosavame kapitale, yra pakartotinai vertinamas tikrąja verte kiekvieną finansinių ataskaitų datą, o tikrosios vertės pasikeitimas pripažįstamas PNKBPA pelno (nuostolių) dalyje.

### 2.3.2.4 Etapais atliekamas verslo jungimas

Kai verslo jungimas atliekamas etapais, Grupės anksčiau turėta akcijų dalis įsigyjamoje įmonėje (įskaitant jungtinę veiklą) yra pakartotinai vertinama tikrąja verte įsigijimo datą ir gautas pelnas ar nuostoliai, jei tokių yra, pripažįstami PNKBPA pelno (nuostolių) dalyje. Sumos, atsiradusios dėl akcijų įsigyjamajame ūkio subjekte iki įsigijimo datos, kurios anksčiau buvo pripažintos kitose bendrosiose pajamose, yra perklasifikuojamos į PNKBPA pelno (nuostolių) dalį, ir tokia apskaitos tvarka būtų tinkama, jei tos akcijos būtų perleistos.

### 2.3.2.5 Bendro pavaldumo įmonių verslo jungimas

Bendro pavaldumo įmonių verslo jungimams taikomi šie metodai:

- įsigijimo metodas, kurį nustato 3-iasis TFAS; arba
- jungimo balansinėmis vertėmis metodas.

Pasirinkdama, kurį metodą taikyti bendro pavaldumo įmonių verslo jungimo apskaitai, Grupė, vertindama, ar verslo jungime egzistuoja „komercinis pagrindas“, atsižvelgia į šiuos kriterijus:

- sandorio tikslas;
- išorės šalių, tokių kaip nekontroliuojančios dalies akcininkų ar kitų trečiųjų šalių, dalyvavimas sandoryje;
- ar sandoris vykdomas tikrąja verte, ar ne;
- įmonių, susijusių su sandoriu, veikla; ir
- ar sujungimas yra dviejų ar daugiau įmonių sujungimas į naują įmonę, kuri anksčiau neegzistavo.

Jei sandoris turi komercinį pagrindą susijungiančioms šalims, Grupė taiko įsigijimo metodą, kaip aprašyta pirmiau punkte „Verslo jungimai taikant 3-ąjį TFAS „Verslo jungimai“ (ne bendro pavaldumo įmonės)“, atitinkamai, jei ne - Grupė taiko jungimo balansinėmis vertėmis metodą. Taikant jungimo balansinėmis vertėmis metodą, bendro pavaldumo ūkio subjektų verslo jungimas apskaitomas pagal šias procedūras:

- įmonių, kurios yra sujungiamos verslo jungimo metu, turtas ir įsipareigojimai yra apskaitomi jų balansinėmis vertėmis, lygiomis toms, kurios yra pateiktos patronuojančiosios įmonės finansinėse ataskaitose;
- naujai atsiradęs prestižas nepripažįstamas verslo jungimo metu, tačiau įsigyjantysis ūkio subjektas gali pripažinti nematerialųjį turtą, kuris atitinka 38-ojo TAS pripažinimo kriterijus;
- bet kokie skirtumai tarp sumokėto atlygio ir įsigyto grynojo turto likutinės vertės įsigijimo datą pripažįstami iš karto nuosavame kapitale kaip nepaskirstytasis pelnas.

### 2.3.3 Nuosavybės dalies dukterinėse įmonėse pasikeitimas, neturintis įtakos kontrolės pasikeitimui

Sandoriai su nekontroliuojančios dalies akcininkais, dėl kurių kontrolė neprarandama, apskaitomi kaip sandoriai, kurie pripažįstami nuosavybės dalyje, t. y. kaip sandoriai su akcininkais. Skirtumas tarp sumos, kuria koreguojama nekontroliuojanti dalis ir sumokėto ar gauto atlygio tikrosios vertės yra apskaitoma kaip nuosavybė. Vykstant perleidimo nekontroliuojančiai daliai sandorius, pelnas ar nuostoliai taip pat apskaitomi nuosavybės dalyje.

## 2.4 Užsienio valiūtų perskaičiavimas

### 2.4.1 Funkcinė ir pateikimo valiuta

Kiekvienos Grupės įmonės finansinėse ataskaitose parodyti straipsniai įvertinti pirminės ekonominės aplinkos, kurioje konkreči įmonė vykdo veiklą, valiuta (toliau – funkcinė valiuta). Šiose finansinėse ataskaitose skaičiai yra pateikti Eurais (Eur).

### 2.4.2 Sandoriai ir likučiai

Sandoriai užsienio valiuta perskaičiuojami į funkcinę valiūtą naudojant valiūtų kursų, galiojančius sandorių atlikimo dieną. Pelnas ir nuostoliai, atsirandantys vykdamas atsiskaitymus, susijusius su šiais sandoriais, bei perskaičiuojant piniginius turto bei įsipareigojimų likučius, denominuotus užsienio valiutomis, pagal metų pabaigoje galiojančius kursus, pripažįstami PNKBPA pelno (nuostolių) dalyje.

### 2.4.3 Grupės įmonės

Atliekant konsolidavimą, užsienyje veikiančių ūkio subjektų turto ir įsipareigojimų sumos yra perskaičiuojamos į eurus pagal ataskaitos datą galiojusį valiutos kursą, o jų PNKBPA straipsnių sumos yra perskaičiuojamos naudojant vidutinius ataskaitinio laikotarpio valiūtų keitimo kursus. Valiūtų kursų keitimo skirtumai, atsirandantys dėl valiūtų kurso keitimo konsolidavimo metu, yra pripažįstami kitose bendrosiose pajamose. Pardavus užsienyje veikiančių ūkio subjektą, kitų bendrųjų pajamų komponentas, susijęs su šiuo konkrečiu užsienyje veikiančiu ūkio subjektu, yra perklasifikuojamas į PNKBPA pelno (nuostolių) dalį.



Visos sumos tūkstančiais eurų, jei nenurodyta kitaip

## 2.5 Ilgalaikis materialusis turtas

Ilgalaikis turtas apskaitomas įsigijimo savikainos arba perkainotos vertės modeliu. Šios ilgalaikio materialiojo turto grupės yra apskaitomos įsigijimo savikaina, atėmus sukauptą nusidėvėjimą ir vertės sumažėjimą:

- hidroelektrinės ir hidroakumuliacinės elektrinės turtas;
- šiluminės elektrinės statiniai ir įrenginiai (Elektrėnų kompleksas ir Vilniaus 3-oji termofikacinė elektrinė),
- kogeneracinė jėgainė ir susiję įrenginiai;
- skirstomieji dujotiekiai, dujų technologinė įranga ir statiniai;
- vėjo jėgainės ir jų įrenginiai;
- informacinių technologijų ir telekomunikacijų įranga.

Kitas ilgalaikis materialusis turtas apskaitomas perkainota verte, nustatyta remiantis periodiškais nepriklausomų turto vertintojų arba Grupės vadovybės atliekamais turto vertinimais, atėmus sukauptą nusidėvėjimą ir vertės sumažėjimo nuostolius. Visas sukauptas nusidėvėjimas bei vertės sumažėjimas perkainojimo metu sudengiamas su bendrąja turto verte ir likusi suma koreguojama iki perkainotos turto vertės.

Įsigijimo savikaina apima ilgalaikio materialiojo turto dalių pakeitimo išlaidas, kai jos patiriamos, jei šios išlaidos atitinka turto pripažinimo kriterijus. Pakeistos turto dalies likutinė vertė yra nurašoma. Remonto išlaidos yra pridamos prie likutinės turto vertės, jei yra tikėtina, kad Grupė ateityje iš šių išlaidų gaus ekonominę naudą ir jei jas galima patikimai įvertinti. Visos kitos remonto ir priežiūros išlaidos pripažįstamos PNKBPA pelno (nuostolių) dalyje per tą finansinį laikotarpį, kuriame jos buvo patirtos.

Likutinės vertės padidėjimas dėl ilgalaikio materialiojo turto perkainojimo pripažįstamas PNKBPA kitose bendrosiose pajamose ir kaupiamas perkainojimo rezerve nuosavo kapitalo dalyje. Tačiau padidėjimas pripažįstamas PNKBPA pelno (nuostolių) dalyje, tiek, kiek jis panaikina to paties turto likutinės vertės sumažėjimą dėl perkainojimo, anksčiau pripažinto pelnu ar nuostoliais. Likutinės vertės sumažėjimas, susijęs su turto perkainojimu, pripažįstamas pelnu arba nuostoliais; vertės sumažėjimai, kurie atsveria to paties turto ankstesnius vertės padidėjimus, pripažįstami kitose bendrosiose pajamose ir pateikiami mažinant perkainojimo rezervą. Kiekvienais metais skirtumas tarp nusidėvėjimo, apskaičiuoto pagal turto perkainotą apskaitinę vertę (kai perkainojant likutinė vertė padidėja), pripažinto pelnu arba nuostoliu, ir nusidėvėjimo, apskaičiuoto pagal to turto pirminę įsigijimo savikainą, perkeliamas iš perkainojimo rezervo į nepaskirstytą pelną, įvertinus atidėtojo mokesčio poveikį.

Ilgalaikio materialaus turto nusidėvėjimas apskaičiuojamas taikant tiesiogiai proporcingą (tiesinį) metodą, nurašant turto įsigijimo / perkainotą vertę iki likvidacinės vertės per šiuos įvertintus naudingo tarnavimo laikotarpius (metais):

Ilgalaikio materialaus turto grupė	Naudingo tarnavimo laikotarpiai (metais)
<b>Pastatai</b>	8–75
<b>Statiniai ir mašinos</b>	
- elektros ir ryšių įtaisai	20–25
- elektros skirstymo įranga	15–45
- elektros įrenginiai	15–35
- kiti įrenginiai	5–50
<b>Vėjo jėgainės ir jų įrenginiai</b>	20
<b>Kogeneracinės jėgainės ir jų įrenginiai</b>	30–45
<b>Hidroelektrinės ir hidroakumuliacinės elektrinės turtas ir šiluminės elektrinės turtas (Rezervinės elektrinės ir kombinuotojo ciklo bloko turtas)</b>	
Hidroelektrinės ir hidroakumuliacinės elektrinės turtas:	
- vandentakos hidrotechniniai statiniai ir įrengimai	75
- slėgininiai vamzdynai	50
- hidrotechninės turbinos	25–40
- kiti įrenginiai	8–15
Rezervinės elektrinės statiniai ir įrenginiai:	
- statiniai ir infrastruktūra	10–70
- šilumos ir elektros įrenginiai	10–60
- matavimo prietaisai ir įranga	5–30
- kiti įrenginiai	8–15
Kombinuoto ciklo bloko statiniai ir įrenginiai:	
- statiniai ir infrastruktūra	20–50
- elektros linijos	20–40
- elektros gamybos įrenginiai	20–50
<b>Skirstomieji dujotiekiai, dujų technologinė įranga ir statiniai</b>	18–55
<b>Informacinių technologijų ir telekomunikacijų įranga</b>	3–10
<b>Kitas ilgalaikis materialusis turtas</b>	2–35

Ilgalaikis materialusis turtas apima atsargines dalis, atsarginius įrenginius ir priežiūros įrenginius, kai jie atitinka ilgalaikio materialaus turto apibrėžimą.

Turto likvidacinės vertės ir naudingo tarnavimo laikotarpiai nors kartą per metus peržiūrimi ir, prireikus, koreguojami.

Skolinimosi išlaidų apskaita atskleista 2.11.2 pastaboje.

Kai turtas nurašomas arba kitaip perleidžiamas, jo įsigijimo savikaina bei susijęs sukauptas nusidėvėjimas toliau nebeapskaitomi finansinėse ataskaitose, o su tuo susijęs pelnas arba nuostolis apskaitomas PNKBPA pelno (nuostolių) dalyje. Pelnas arba nuostolis, perleidus ilgalaikį materialųjį turtą, yra apskaičiuojami iš gautų pajamų atimant parduoto turto likutinę vertę. Pardavus perkainotą turtą, atitinkama perkainojimo rezervo dalis perkeliama į nepaskirstytą pelną.

Nebaigta statyba perkeliama į atitinkamas ilgalaikio materialiojo turto grupes tuomet, kai nebaigta statyba užbaigiama ir turtas yra parengtas jo numatytam naudojimui.

Visos sumos tūkstančiais eurų, jei nenurodyta kitaip

## 2.6 Nematerialusis turtas

### 2.6.1 Patentai, licencijos ir prekių ženklai

Patentai, licencijos ir prekių ženklai iš pradžių vertinami įsigijimo savikaina, o jų amortizacija yra skaičiuojama taikant tiesiogiai proporcingą metodą per numatytą naudingo tarnavimo laiką.

Verslo jungimų metu įsigytas nematerialusis turtas pradinio pripažinimo metu yra apskaitomas tikrąja verte įsigijimo dieną (kuri ir laikoma jo savikaina) ir finansinėse ataskaitose parodomas atskirai nuo prestižo. Vėliau verslo jungimų metu įsigytas ilgalaikis nematerialusis turtas yra apskaitomas įsigijimo savikaina, atėmus sukauptą amortizaciją ir vertės sumažėjimus tuo pačiu principu, kaip atskirai įsigytas nematerialusis turtas.

Amortizacija skaičiuojama taikant tiesiogiai proporcingą metodą per numatytą naudingo tarnavimo laiką 3–5 metus arba per licencijos ir (arba) patento konkretų galiojimo laiką, jeigu toks nustatytas. Naudingo tarnavimo laikotarpis yra peržiūrimas kiekvienais metais. Verslo jungimo metu įgytoms licencijoms (licencijos gaminti elektros energiją su skatinamuoju tarifu) nustatytas 12 metų naudingo tarnavimo laikotarpis.

### 2.6.2 Programinė įranga

Įsigytos kompiuterių programinės įrangos licencijos kapitalizuojamos remiantis su konkrečios programinės įrangos įsigijimu ir parengimu naudojimui susijusiomis išlaidomis. Šios išlaidos amortizuojamos per įvertintą naudingo tarnavimo laikotarpį (2-4 metai).

### 2.6.3 Apyvartiniai taršos leidimai

Detali apyvartinių taršos leidimų apskaitos politika pateikta 2.22 pastaboje.

### 2.6.4 Servitutai

Į Grupės nematerialųjį turtą įeina „Servitutai“, kurie apima Grupės teises servitutų pagrindu naudotis žemės sklypais priklausančiais trečiosioms šalims priklausančiais žemės sklypais. Servitutai apima įstatymu ir sandoriu nustatytus servitutus. Įstatymo nustatyti servitutai apima Grupės teises įstatymo nustatytų servitutų pagrindu naudotis trečiųjų asmenų nuosavybės teise priklausančiais žemės sklypais, kuriuose iki 2004 m. liepos 10 d. buvo įrengti elektros tinklai. Sandoriu nustatyti servitutai sudaro Grupės teises naudotis šių servitutų pagrindu trečiųjų asmenų nuosavybės teise priklausančiais žemės sklypais, kuriuose nuo 2018 m. buvo statomi elektros tinklai. Nematerialiojo turto (teisės naudotis servitutą turinčia žeme) naudingo tarnavimo laikas yra neribotas, todėl šis turtas nėra amortizuojamas. Nematerialiojo turto naudingo tarnavimo laikas yra neterminuotas, nes teisė naudotis žeme suteikiama neribotam laikui pagal susitarimus dėl žalos atlyginimo už servitutus ir Civilinį kodeksą. Atitinkamai Grupė išsaugo teisę naudotis žeme (kuriai taikomi servitutai), neatsižvelgiant į ant minėtos žemės pastatyto Grupės turto būklę, remontą ar atnaujinimą. Kadangi teisė į žemę neterminuota yra neapibrėžta, sandoriu ir įstatymu nustatyti servitutai nepatenka į 16-ojo TFAS nuomos taikymo sritį. Tačiau Grupė apskaitė atidėjinius žemės savininkams kompensacijoms už servitutus pagal 37-ojo TAS „Atidėjiniai, neapibrėžtieji įsipareigojimai ir neapibrėžtasis turtas“ reikalavimus (2.18 pastaba „Atidėjiniai“). Jei atidėjiniai yra pakartotiniai įvertinami dėl pagrindinių prielaidų pokyčių pagal Grupės apskaitos politikos pasirinkimą, atitinkami patikslinimai yra parodomi nematerialiojo turto straipsniuose.

Grupė atlieka servitutų turto galimo vertės sumažėjimo testus lygindama jo atsiperkamąją vertę su likutinę verte bent kartą per metus arba tuo momentu, kai tik atsiranda vertės sumažėjimo požymių. Pasikeitus turto vertei, toks pokytis apskaitomas mažinant / didinant servitutų turto vertę.

### 2.6.5 Specialiosios žemės naudojimo sąlygos (apsaugos zonos)

Grupės nematerialųjį turtą apima Grupės įsipareigojimai registruoti ir teisė naudoti trečiosios šalies žemę remiantis specialiomis žemės naudojimo sąlygomis. Taikoma apskaitos politika yra panaši į tą, kuri taikoma nematerialiajam turtui „Servitutai“.

### 2.6.6 Kitas nematerialusis turtas

Nematerialusis turtas, iš kurio tikimasi gauti ekonominės naudos ateityje, apskaitomas įsigijimo savikaina, atėmus sukauptos amortizacijos ir vertės sumažėjimo nuostolius. Amortizacija skaičiuojama taikant tiesiogiai proporcingą (tiesinį) metodą per 3 - 4 metų įvertintą ekonominės naudos gavimo laikotarpį.

Grupės nematerialiojo turto amortizacijos sąnaudos apskaitomos PNKBPA nusidėvėjimo ir amortizacijos straipsnyje.

## 2.7 Naudojimo teise valdomas turtas

Naudojimo teise valdomas turtas yra turtas, kuris parodo Grupės teisę naudotis nuomojamu turto nuomos laikotarpiu. Grupė pripažįsta naudojimo teise valdomą turtą visų rūšių nuomai, įskaitant naudojimo teise valdomo turto nuomą subnuomos atveju, išskyrus nematerialiojo turto nuomą, trumpalaikę nuomą ir mažaverčio turto nuomą.

### 2.7.1 Naudojimo teise valdomo turto pirminis vertinimas

Nuomos pradžios datą Grupė naudojimo teise valdomą turtą įvertina savikaina. Naudojimo teise valdomo turto savikainą sudaro: nuomos įsipareigojimo pirminio vertinimo suma, bet kokios nuomos mokesčiai pradžios datą arba iki jos, atėmus bet kokias gautas nuomos paskatas; bet kokios Grupės patirtos pirminės tiesioginės išlaidos; ir išlaidų, kurias Grupė patirs išmontuodama ir pašalindama nuomojamą turtą, tvarkydama jo buvimo vietą arba atkurdama tokią nuomojamo turto būklę, kokios reikalaujama pagal nuomos sąlygas, įvertis, nebent tos išlaidos patiriamos atsargoms gaminti. Grupė prisiima su šiomis išlaidomis susijusį įsipareigojimą pradžios datą arba pasinaudojusi nuomojamu turto tam tikrą konkretų laikotarpį. Grupė pripažįsta šias išlaidas kaip dalį naudojimo teise valdomo turto savikainos, kai yra prisiimamas įsipareigojimas dėl šių išlaidų.

### 2.7.2 Naudojimo teise valdomo turto vėlesnis vertinimas

Po pradžios datos Grupė naudojimo teise valdomą turtą vertina taikydama savikainos metodą. Taikydama savikainos metodą, Grupė naudojimo teise valdomą turtą vertina savikaina atėmusi visą sukauptą nusidėvėjimą ir visus sukauptus vertės sumažėjimo nuostolius, pakoreguotus dėl nuomos įsipareigojimo pakartotinio įvertinimo.

Apskaiciuodama naudojimo teise valdomo turto nusidėvėjimą, Grupė taiko 16-ojo TAS „Nekilnojamas turtas, įranga ir įrenginiai“ nusidėvėjimo reikalavimus.

Jeigu iki nuomos laikotarpio pabaigos Grupei perleidžiama nuomojamo turto nuosavybės teisė arba jeigu naudojimo teise valdomo turto kaina rodo, kad Grupė pasinaudos pasirinkimo pirkti teise, Grupė skaičiuoja naudojimo teise valdomo turto nusidėvėjimą nuo pradžios datos iki nuomojamo turto naudingo tarnavimo laiko pabaigos. Kitu atveju Grupė naudojimo teise valdomo turto nusidėvėjimą skaičiuoja nuo pradžios datos iki ankstesnės iš šių datų: naudojimo teise valdomo turto naudingo tarnavimo laiko pabaigos arba nuomos laikotarpio pabaigos.

Grupė naudojimo teise valdomą turtą finansinės padėties ataskaitoje pateikia atskirai nuo ilgalaikio materialaus turto.

Visos sumos tūkstančiais eurų, jei nenurodyta kitaip

## 2.8 Nefinansinio turto vertės sumažėjimas

Kiekvienų finansinių ataskaitų datą Grupė peržiūri likutinę ilgalaikio materialiojo, nematerialiojo turto ir naudojimosi teise valdomos turto vertę, kad nustatytų, ar yra kokių nors požymių, kad šio turto vertė sumažėjo. Jei tokių požymių yra, Grupė įvertina šio turto atsiperkamąją vertę tam, kad būtų galima įvertinti vertės sumažėjimą (jei toks yra). Kai neįmanoma įvertinti individualaus turto atsiperkamosios vertės, yra paskaičiuojama pajamas generuojančios turto grupės, kuriai šis turtas priklauso, atsiperkamoji vertė. Kai gali būti nustatytas patikimas ir nuoseklus paskirstymo pagrindas, turtas yra paskirstomas atskiriems pajamas generuojančio turto vienetams, priešingu atveju turtas yra paskirstomas mažesnėmis pajamas generuojančio turto vienetų grupėms, kurioms gali būti nustatytas patikimas ir nuoseklus paskirstymo pagrindas.

Ilgalaikio nematerialiojo turto, kurio naudingo tarnavimo laikotarpis yra neapibrėžtas, prestižo ir nematerialiojo turto, kuris nėra dar paruoštas naudojimui, vertės sumažėjimo testai yra atliekami kiekvienų finansinių ataskaitų datą bei, kai yra vertės sumažėjimo požymių.

Atsiperkamoji vertė yra didesnė iš tikrosios vertės, atėmus perleidimo išlaidas, ir naudojimo vertės. Įvertinant naudojimo vertę, tikėtini gryniesi būsimieji pinigų srautai yra diskontuojami iki dabartinės vertės naudojant diskonto normą, įvertintą pagal dabartines rinkos sąlygas, dabartinę pinigų laiko vertę bei su turtu susijusią riziką, į kurią nebuvo atsižvelgta įvertinant grynuosius būsimuosius pinigų srautus.

Jei turto (arba pinigų generuojančio vieneto, toliau – PGV) įvertinta atsiperkamoji vertė yra mažesnė nei šio turto likutinė vertė, likutinė turto (arba PGV) vertė sumažinama iki atsiperkamosios šio turto vertės. Nuostoliai dėl vertės sumažėjimo pripažįstami tiesiogiai PNKBPA pelno (nuostolių) dalyje.

Jei po nuostolio dėl vertės sumažėjimo pripažinimo turto vertė padidėja, tai likutinė turto (arba PGV) vertė padidinama iki naujai apskaičiuotos turto atsiperkamosios vertės, bet taip, kad padidėjimas neviršytų likutinės šio turto (arba PGV) vertės, jei nuostoliai dėl vertės sumažėjimo ankstesniais metais nebūtų buvę pripažinti. Turto vertės sumažėjimo atstatymas pripažįstamas tiesiogiai PNKBPA pelno (nuostolių) dalyje.

## 2.9 Investicinis turtas

Investicinį turtą sudaro Grupės pastatai ir statiniai, kurie laikomi uždirbti nuomos pajamas arba tikintis vertės padidėjimo. Investicinis turtas pirminio pripažinimo metu apskaitomas įsigijimo savikaina, o vėliau tikrąja verte, kurią nustato nepriklausomi turto vertintojai. Investicinio turto nusidėvėjimas neskaičiuojamas, pelnas ar nuostoliai dėl tikrosios vertės pasikeitimo sudarant finansines ataskaitas, parodomi atskaitinio laikotarpio PNKBPA pelno (nuostolių) dalyje.

Perkėlimai į investicinį turtą ir iš jo atliekami tik tada, kai pasikeičia turto paskirtis. Tam tikras nekilnojamas turtas gali būti naudojamas Grupės, o nenaudojama dalis gali būti skiriama nuomos pajamoms uždirbti arba tikintis turto vertės padidėjimo. Jeigu Grupės naudojama turto dalis gali būti atskirai parduota, turto dalys apskaitomos atskirai. Grupės naudojama turto dalis apskaitoma vadovaujantis 16-ojo TAS, o skirta turto nuomos pajamoms uždirbti – 40-ojo TAS reikalavimais.

## 2.10 Ilgalaikis turtas, skirtas parduoti

Ilgalaikis turtas, skirtas parduoti, apskaitomas žemesne iš likutinės vertės ir tikrosios vertės, atėmus numatomas pardavimo išlaidas, jeigu jo likutinę vertę ketinama atgauti iš pardavimo sandorio, o ne iš nepertraukiamo naudojimo.

## 2.11 Finansinis priemonės

Finansinė priemonė – tai bet kuri sutartis, dėl kurios pas vieną ūkio subjektą atsiranda finansinis turtas, o pas kitą – finansinis įsipareigojimas ar nuosavybės priemonė.

### 2.11.1 Finansinis turtas

Grupė finansinį turtą skirsto į žemiau nurodytas 3 kategorijas:

- (i) finansinį turtą, kuris vėlesniais laikotarpiais vertinamas amortizuota savikaina;
- (ii) finansinį turtą, kuris vėlesniais laikotarpiais vertinamas tikrąja verte, tikrosios vertės pasikeitimą pripažįstant kitomis bendrosiomis pajamomis (toliau – TVKBP); ir
- (iii) finansinį turtą, kuris vėlesniais laikotarpiais vertinamas tikrąja verte, tikrosios vertės pasikeitimą pripažįstant pelnu ar nuostoliais (toliau TVPN).

Finansinio turto pirkimas arba pardavimas pagal sutartį, pagal kurios sąlygas turtą reikia pristatyti per tam tikrą, paprastai nustatytą atitinkamos rinkos taisyklėse arba susitarime (prekyba įprastu būdu), laikotarpį, pripažįstamas sandorio sudarymo dieną, t. y. datą, kurią Grupė įsipareigoja pirkti ar parduoti finansinį turtą.

Sandorio išlaidos apima visus mokesčius ir komisinius, kurių Grupė nebūtų mokėjusi, jei nebūtų sudariusi finansinės priemonės sutarties.

Tam, kad finansinis turtas būtų priskiriamas ir vertinamas amortizuota savikaina arba TVKBP, pinigų srautai atsirandantys iš finansinio turto turi būti tik pagrindinės sumos ir palūkanų mokėjimai (toliau – SPPI) nuo pagrindinės nepadengtos sumos. Šis vertinimas vadinamas SPPI testu ir atliekamas kiekvienai finansinei priemonei. Finansinis turtas, susijęs su pinigų srautais, kurie nėra SPPI, yra priskiriamas ir vertinamas TVPN, nepriklausomai nuo verslo modelio. Nuo šio finansinio turto apskaičiuotos palūkanų pajamos yra pripažįstamos finansinės veiklos pajamomis amortizuojant efektyvių palūkanų normos metodu. Visas pelnas arba nuostoliai, atsirandantys dėl turto nurašymo, pripažįstami PNKBPA pelno (nuostolių) dalyje. Vertės sumažėjimo nuostoliai yra apskaitomi kaip kitos sąnaudos (37 pastaba) PNKBPA.

Finansinio turto skirstymas po pirminio pripažinimo į pirmiau aprašytas kategorijas pagrįstas verslo modeliu, kurį Grupė taiko valdydama finansinį turtą bei turto pinigų srauto ypatybes. Finansinio turto grupei taikomas verslo modelis nustatomas lygmeniu, kuriuo matyti, kaip visos finansinio turto grupės kartu valdomos siekiant konkretaus Grupės verslo tikslo. Taikomam verslo modeliui neturi įtakos Grupės vadovybės ketinimai pavienių priemonių atžvilgiu. Grupė gali taikyti daugiau nei vieną verslo modelį savo finansiniam turtui valdyti. Atsižvelgiant į verslo modelį, taikomą valdant finansinio turto grupę, finansinio turto apskaita, išskyrus finansinį turtą, kuris vėliau įvertinamas TVKBP ir kurio Grupė neturi, yra tokia:

Visos sumos tūkstančiais eurų, jei nenurodyta kitaip

#### 2.11.1.1 Finansinis turtas, vertinamas amortizuota savikaina

Amortizuota savikaina vertinamas finansinis turtas vėliau yra apskaitomas naudojant efektyvių palūkanų normos (toliau – EPN) metodą ir turtui gali būti skaičiuojamas vertės sumažėjimas. Amortizuota savikaina yra suma, kuria finansinė priemonė buvo pradžioje pripažinta, atėmus pagrindinės sumos grąžinimus, pridėjus sukauptas palūkanas ir, finansiniam turtui – atėmus bet kokius nurašymus dėl tikėtinų kredito nuostolių. Grupės finansinis turtas vertinamas amortizuota savikaina apima Grupės išduotas paskolas, gautinas sumas bei pinigus ir pinigų ekvivalentus, apskaitomus atsižvelgiant į verslo modelį, kurio tikslas – laikyti finansinį turtą siekiant surinkti sutartyje numatytus pinigų srautus, kuriuos gali sudaryti pinigų srautai susiję su pagrindinės skolos dengimu bei palūkanų įplaukais.

Finansinis turtas pripažįstamas trumpalaikiu turtu, išskyrus tuos atvejus, kuomet jo terminas yra ilgesnis nei 12 mėnesių nuo finansinės padėties ataskaitos parengimo dienos; tokiu atveju jis pripažįstamas ilgalaikiu turtu.

#### 2.11.1.2 Finansinis turtas, vertinamas TVPN

Skolos priemonės, kurios neatitinka finansinio turto, vertinamo amortizuota savikaina, arba finansinio turto, vertinamo TVKBP, kriterijų, yra vertinamos kaip finansinis turtas, vertinamas TVPN.

Grupė priskiria finansinį turtą prie turto, vertinamo TVPN, jei dėl to išnyktų arba reikšmingai sumažėtų vertinimo arba pripažinimo neatitikimas (kartais vadinamas apskaitos neatitikimu), kuris kitaip atsirastų, jei turtas arba įsipareigojimai būtų vertinami arba jų pelnas ir nuostoliai būtų pripažįstami remiantis skirtingu pagrindu. Pelnas arba nuostoliai iš skolos priemonės vertinimo tikrajai verte apskaitomas PNKBPA pelno (nuostolių) dalyje tuo laikotarpiu, kuomet susidarė. Šiai kategorijai Grupė priskiria iš gautinas sumas iš „EPSO-G“ (žr. 4.7 pastabą), investicijas į investicinių fondų vienetus ar nuosavybės priemones, kurios netenkina SPPI sąlygų.

#### 2.11.1.3 Efektyvių palūkanų normos metodas

EPN metodas taikomas apskaičiuojant finansinio turto amortizuotą savikainą, taip pat atitinkamu laikotarpiu PNKBPA pelno (nuostolių) dalyje paskirstant palūkanų pajamas.

EPN – norma, kurią taikant apskaičiuotos būsimos pinigų įplaukos tikėtinu finansinio turto galiojimo laikotarpiu, tiksliai diskontuojamos iki finansinio turto bendrosios likutinės vertės, kuri rodo finansinio turto amortizuotą savikainą prieš koregavimą dėl bet kokių atidėjinių nuostoliams. Skaičiuodama EPN, Grupė vertina tikėtinius pinigų srautus atsižvelgiant į visas finansinės priemonės sutarties sąlygas (pvz., išankstinį apmokėjimą, pratęsimą, pasirinkimo pirkti ir panašius pasirinkimo sandorius), bet neatsižvelgdama į tikėtinius kredito nuostolius. Skaičiuojant įtraukiami visi atlygiai ir kitos sumos, kuriuos sutarties šalys sumokėjo arba gavo viena iš kitos ir, kurie yra neatskiriama EPN dalis, sandorių sąnaudos, taip pat visos kitos premijos arba nuolaidos. Skaičiuojant EPN daroma prielaida, kad pinigų srautus ir tikėtiną panašių finansinių priemonių grupės galiojimo laikotarpį galima patikimai įvertinti. Kai pinigų srautų arba finansinės priemonės (arba finansinių priemonių grupės) tikėtino galiojimo laikotarpio patikimai įvertinti neįmanoma, Grupė naudoja sutartyje numatytus pinigų srautus per visą sutartyje numatytą finansinės priemonės (arba finansinių priemonių grupės) galiojimo laikotarpį.

#### 2.11.1.4 Finansinio turto vertės sumažėjimas – tikėtini kredito nuostoliai

Grupė atlieka į ateitį orientuotą tikėtinų kredito nuostolių, susijusių su jos skolos priemonėmis, vertinamos amortizuota savikaina, vertinimą nepaisant to, ar egzistuoja vertės sumažėjimo požymių.

Grupės patiriami kredito nuostoliai apskaičiuojami, kaip visų sutartyje numatytų pinigų srautų, kuriuos Grupė turi gauti pagal sutartį, ir visų pinigų srautų, kuriuos Grupė tikisi gauti, skirtumas (t. y. visas pinigų trūkumas), diskontuotas taikant pirminę EPN. Pinigų srautus Grupė apskaičiuoja atsižvelgiant į visas finansinės priemonės sutarties sąlygas per tikėtiną tos finansinės priemonės galiojimo laikotarpį, įskaitant turimo užstato pardavimo arba kitokio kredito vertės didinimo, kuris yra neatskiriamas nuo sutarties sąlygų, pinigų srautus.

Tikėtini kredito nuostoliai vertinami taip, kad atspindėtų nešališką ir tikėtiną svertinę sumą, nustatomą atsižvelgiant į galimus gauti rezultatus; pinigų laiko vertę; pagrįstą ir patvirtinamą informaciją apie įvykius praeityje ir dabartinės sąlygas; bei pagrįstas ir patvirtinamas prognozes dėl įvykių ateityje ir ekonominių sąlygų finansinių ataskaitų sudarymo dieną.

Tikėtini galiojimo laikotarpio kredito nuostoliai – tai tikėtini kredito nuostoliai, susidarantys dėl visų galimų įsipareigojimų neįvykdymo įvykių per laikotarpį nuo finansinio turto pirminio pripažinimo iki vėlesnės, finansinio turto padengimo, arba finansinio turto galutinio nurašymo, datos.

Grupė siekia, kad tikėtini galiojimo laikotarpio kredito nuostoliai būtų pripažįstami prieš tai, kai finansinė priemonė tampa pradesta. Paprastai kredito rizika reikšmingai padidėja prieš tai, kai finansinė priemonė tampa laiku neapmokėta arba pastebima kitų su skolininku susijusių pradelsimų veiksmų (pvz., pakeitimas arba restruktūrizacija). Todėl, jei ne per didelėmis išlaidomis ar pastangomis galima gauti pagrįstos ir patvirtinamos informacijos, kuri yra labiau orientuota į ateitį nei apie pradelsimus mokėjimus, ja remiamasi vertinant kredito rizikos pasikeitimus. Tikėtini kredito nuostoliai pripažįstami atsižvelgiant į individualiai arba bendrai įvertinta išduotų paskolų ir prekybos gautinų sumų kredito riziką, kurios vertinimas remiasi visa pagrįsta informacija, įskaitant į ateitį orientuotą informaciją.

Trumpalaikėms prekybos gautinoms sumoms, kurios neturi reikšmingo finansavimo komponento, Grupė taiko supaprastintą metodą, kaip reikalaujama pagal 9-ąjį TFAS, ir apskaito vertės sumažėjimo nuostolius viso galiojimo laikotarpio kredito nuostolių atžvilgiu nuo gautinų sumų pirminio pripažinimo (4.13 pastaba).

Grupės vadovybės sprendimas dėl individualaus vertinimo priimamas atsižvelgiant į galimybę gauti informaciją apie konkretaus skolininko kredito istoriją, finansinę būklę vertinimo datai įskaitant į ateitį orientuotą informaciją, kuri leistų laiku nustatyti konkretaus skolininko reikšmingą kredito rizikos padidėjimą, tokiu būdu leidžiant vadovybei priimti sprendimą dėl viso galiojimo laikotarpio kredito nuostolių pripažinimo konkretaus skolininko atžvilgiu. Nesant patikimų informacijos šaltinių apie skolininko kredito istoriją, finansinę būklę vertinimo datai įskaitant į ateitį orientuotą informaciją, Grupė vertina skolą su taikydama bendrąjį vertinimą.

Nustatant gautinų sumų galiojimo laikotarpio kredito nuostolius, Grupė bendram vertinimui naudoja nuostolių koeficientų matricą. Nuostolių koeficientų matrica pagrįsta istoriniais duomenimis apie pirkėjų atsiskaitymus už skolas per prekybos gautinų sumų galiojimo laikotarpį ir yra koreguojama atsižvelgiant į ateities prognozes. Nuostolių koeficientai atnaujinami sudarant metines finansines ataskaitas įvertinant ateities veiklos prognozių įtaką, kai šios prognozės rodo ekonominių sąlygų pablogėjimą per ateinančius metus bei vartotojų rūšis. Siekiant apskaičiuoti tikėtinius kredito nuostolius, prekybos gautinos sumos suskirstomos į atskiras grupes pagal bendras kredito rizikos ypatybes. Neatgaunamumo analizė atliekama už kelis paskutinius metus, siekiant nustatyti bendrą įsipareigojimų nevykdymo rodiklį. Skirtingoms vartotojų grupėms yra nustatoma skirtinga nuostolių koeficientų matrica.

Visos sumos tūkstančiais eurų, jei nenurodyta kitaip

Kitų gautinų sumų viso galiojimo laikotarpio tikėtini kredito nuostoliai vertinami taikant individualųjį vertinimą. Grupės vadovybė atlieka individualųjį vertinimą atsižvelgdama į galimybę gauti informaciją apie konkretaus skolininko kredito istoriją, finansinę būklę vertinimo datai, įskaitant į ateitį orientuotą informaciją, kuria remiantis galima būtų laiku nustatyti konkretaus skolininko reikšmingą kredito rizikos padidėjimą, tokiu būdu leidžiant vadovybei priimti sprendimą dėl viso galiojimo laikotarpio kredito nuostolių pripažinimo konkretaus skolininko atžvilgiu.

Tikėtinų kredito nuostolių pripažinimo etapai:

1. Suteikus paskolą arba sudarius lizingo sutartį Grupė pripažįsta dvylikos mėnesio tikėtinus kredito nuostolius. Paskolos (lizingo) palūkanų pajamos apskaičiuojamos nuo finansinio turto likutinės vertės nekeičiant jų tikėtinų kredito nuostolių suma.
2. Nustačiusi, kad kredito rizika susijusi su paskolos gavėju arba lizingo klientu, reikšmingai padidėjo, Grupė apskaitos viso paskolos arba lizingo sutarties galiojimo tikėtinus kredito nuostolius. Visi finansinės priemonės galiojimo laikotarpio tikėtini kredito nuostoliai apskaičiuojami tik esant reikšmingam kredito rizikos, susijusios su paskolos gavėju, padidėjimui. Paskolos (lizingo) palūkanų pajamos apskaičiuojamos nuo finansinio turto likutinės vertės nekeičiant jų tikėtinų kredito nuostolių suma.
3. Jeigu Grupė nustato, kad paskolos atgavimas tampa abejotinas, arba lizingo kliento būklė rodo, kad šio kliento skolą reikia priskirti prie abejotinų skolų, tuomet šią paskolą (gautinas lizingo sumas) Grupė priskiria prie finansinio turto, kurio vertė sumažėjo dėl kredito rizikos (abejotinos paskolos ir gautinos sumos). Paskolos (lizingo) palūkanų pajamos apskaičiuojamos nuo finansinio turto likutinės vertės, kuri sumažinama tikėtinų kredito nuostolių suma.

2-ajame etape atliekamas paskolos gavėjo finansinės padėties reikšmingas pablogėjimo įvertinimas lyginant paskolos gavėjo būklę vertinimo metu su būkle buvusią paskolos išdavimo metu.

Vėliausias momentas, kai Grupė pripažįsta visus išduotai paskolai ar lizingo sutarčiai tenkančius tikėtinus galiojimo laikotarpio kredito nuostolius, identifikuojamas, kai skolininkas vėluoja apmokėti eilinę įmoką, arba visą skolą ilgiau negu 90 dienų. Esant kitų įrodymų, Grupė apskaito visus išduotai paskolai tenkančius tikėtinus galiojimo laikotarpio kredito nuostolius, neatsižvelgiant į įmokų vėlavimo apmokėti ilgiau negu 90 dienų prielaidą.

#### 2.11.1.5 Dėl kredito rizikos sumažėjusios vertės (angl. – credit-impaired) finansinis turtas

Finansinio turto vertė yra sumažėjusi dėl kredito rizikos įvykus vienam arba daugiau įvykių, kurie neigiamai paveikia tikėtinus būsimus to finansinio turto pinigų srautus. Finansinio turto vertės sumažėjimo dėl kredito rizikos įrodymai yra stebėjimais grindžiami duomenys apie šiuos įvykius:

- (a) dideli skolininko finansiniai sunkumai;
- (b) sutarties pažeidimai, pavyzdžiui, laiku neapmokėta skola arba įmoka vėluojanti daugiau negu 90 dienų;
- (c) skolininkui suteikta nuolaida, kurios skolininkas kitu atveju nebūtų suteikęs dėl ekonominių ar sutartyje nurodytų priežasčių, siejamų su skolininko finansiniais sunkumais;
- (d) išauga tikimybė, kad skolininkas bankrutuos arba bus atliktas kitoks finansinis reorganizavimas;
- (e) dėl finansinių sunkumų išnyksta finansinio turto aktyvioji rinka;
- (f) finansinis turto perkamas arba suteikimas su didele nuolaida, iš ko matyti patirti kredito nuostoliai.

Finansinio turto vertės sumažėjimą dėl kredito rizikos gali kartu lemti keli įvykiai, kurie gali įvykti vienu metu arba vienas po kito per finansinio turto sutarties galiojimo laikotarpį.

#### 2.11.1.6 Finansinio turto pripažinimo nutraukimas

Finansinio turto (ar, kur tinkama, dalies finansinio turto ar dalies panašaus finansinio turto grupės) pripažinimas yra nutraukiamas, kai:

- baigiasi teisės į finansinio turto pinigų srautus galiojimo laikas;
- išlaikoma teisė į pinigų srautus, bet prisiimamas įsipareigojimas sumokėti visą sumą trečiajam šaliai pagal perleidimo sutartį per trumpą laiką; arba
- perleidžiama teisė gauti pinigines įplaukas iš turto ir/arba (a) perleidžiama iš esmės visa su finansinio turto nuosavybe susijusi rizika ir nauda, arba (b) nei perleidžiama, nei išlaikoma su finansiniu turtu susijusi rizika ir nauda, bet perleidžiama šio turto kontrolė:
  - jei neišlaikoma kontrolė, nutraukiamas finansinio turto pripažinimas, o visos perduodant sukurtos arba išlaikytos teisės ir prievolės pripažįstamos atskirai turtu arba įsipareigojimais;
  - jei išlaikoma kontrolė, toliau pripažįstamas finansinis turtas tiek, kiek toliau kontroliuojamas finansinis turtas.

Vertinant ar išlaikyta perduoto turto kontrolė, atsižvelgiama į gavėjo gebėjimus parduoti šį turtą. Jei gavėjas praktiškai geba parduoti visą turtą nesusijusiai trečiajam šaliai ir atlikti tai vienašališkai, netaikydamas perdavimui papildomų apribojimų, laikoma, kad kontrolė neišlaikoma. Visais kitais atvejais kontrolė išlaikoma.

#### 2.11.2 Finansiniai įsipareigojimai bei išleistos nuosavybės priemonės

Skolos ir nuosavybės instrumentai yra priskiriami arba finansiniams įsipareigojimams, arba nuosavybei, priklausomai nuo sutarties turinio.

##### 2.11.2.1 Finansinių įsipareigojimų pirminis pripažinimas ir vertinimas

Finansiniai įsipareigojimai pirminio pripažinimo metu skirstomi į finansinius įsipareigojimus apskaitomus TVPN, gautas paskolas ir mokėtinas sumas arba išvestines finansines priemones, kurios priskiriamos apsidraudimo priemonėmis veiksmingo apsidraudimo santykiuose. Visi finansiniai įsipareigojimai pirminio pripažinimo metu yra pripažįstami tikrąja verte, o gautų paskolų bei mokėtinų sumų atveju – atėmus tiesiogiai priskirtinas sandorio išlaidas.

##### 2.11.2.2 Vėlesnis vertinimas

Vėliau atliekant finansinių įsipareigojimų vertinimą jie yra skirstomi į dvi kategorijas:

- Finansiniai įsipareigojimai, vertinami TVPN;
- Finansiniai įsipareigojimai, vertinami amortizuota savikaina.



Visos sumos tūkstančiais eurų, jei nenurodyta kitaip

### 2.11.2.3 Finansiniai įsipareigojimai, vertinami TVPN

Finansiniai įsipareigojimai, vertinami TVPN, apima finansinius įsipareigojimus, laikomus prekybai, ir finansinius įsipareigojimus, kurie buvo priskirti pirminio pripažinimo metu kaip vertinami TVPN.

Finansiniai įsipareigojimai yra priskiriami kaip laikomi prekybai, jei jie yra patiriami su atpirkimo tikslu artimiausiu metu. Į šią kategoriją taip pat įeina Grupės sudarytos išvestinės finansinės priemonės, kurios nėra priskiriamos apsidraudimo priemonėmis apsidraudimo santykiuose, kaip apibrėžta 9-ajame TFAS. Atskiros įterptosios išvestinės priemonės taip pat priskiriamos kaip laikomos prekybai, nebent jos yra priskiriamos veiksmingoms apsidraudimo priemonėms.

Pelnas arba nuostoliai, atsiradę iš finansinių įsipareigojimų laikomų prekybai, yra pripažįstami PNKBPA pelno (nuostolių) dalyje.

Finansiniai įsipareigojimai, kurie pirminio pripažinimo metu priskiriami kaip vertinami TVPN, yra taip priskiriami pirminio pripažinimo datą tik, jeigu tenkinami 9-ojo TFAS kriterijai. Grupė nepriskyrė jokių finansinių įsipareigojimų prie vertinamų TVPN.

### 2.11.2.4 Finansiniai įsipareigojimai, vertinami amortizuota savikaina.

Ši kategorija yra aktualiausia Grupei. Po pirminio pripažinimo prekybos mokėtinos sumos, palūkanas uždirbančios paskolos ir įsiskolinimai yra apskaitomi amortizuota savikaina taikant EPN metodą. Pelnas ir nuostoliai yra pripažįstami PNKBPA pelno (nuostolių) dalyje, kai nutraukiamas įsipareigojimų pripažinimas arba amortizuojami taikant EPN metodą.

Amortizuota savikaina apskaičiuojama atsižvelgiant į nuolaidą ar priemoną įsigyjant, taip pat mokesčius ar išlaidas, kurios yra neatskiriama EPN dalis. EPN amortizacija įtraukiama į finansines sąnaudas PNKBPA.

### 2.11.2.5 Klasifikavimas ir skolinimosi išlaidos

Finansiniai įsipareigojimai priskiriami trumpalaikiams, nebent Grupė turi besąlyginę teisę atidėti įsipareigojimo padengimo terminą 12 mėnesių po finansinių ataskaitų datos.

Finansiniai įsipareigojimai priskiriami ilgalaikiams, jei iki finansinės padėties ataskaitos datos sudaryta finansavimo sutartis įrodo, kad įsipareigojimas finansinės padėties ataskaitos datai pagal pobūdį buvo ilgalaikis.

Skolinimosi išlaidos, tiesiogiai susijusios su turto įsigijimu, statyba ar turto, kuriam pagaminti ar jį paruošti naudojimui ar pardavimui reikia gana daug laiko (daugiau nei vienerių metų), pasigaminimu ar paruošimu naudojimui ar pardavimui, yra pridedamos prie šio turto įsigijimo savikainos tol kol šis turtas visiškai parengiamas naudojimui ar pardavimui. Visos kitos skolinimosi išlaidos yra pripažįstamos sąnaudomis, iškart kai yra patiriamos. Palūkanų pajamos, susijusios su laikinu skolintu lėšų investavimu iki jos bus panaudotos turto įsigijimui, yra atimamos iš turto įsigijimo savikainos.

### 2.11.2.6 Efektyvių palūkanų normos metodas

EPN metodas taikomas apskaičiuojant finansinių įsipareigojimų amortizuotą savikainą, taip pat atitinkamu laikotarpiu PNKBPA pelno (nuostolių) dalyje paskirstant palūkanų sąnaudas.

EPN – norma, kurią taikant apskaičiuotos būsimos pinigų išmokos tikėtina finansinių įsipareigojimų galiojimo laikotarpiu tiksliai diskontuojamos iki finansinių įsipareigojimų bendrosios likutinės vertės, kuri rodo finansinių įsipareigojimų amortizuotą savikainą. Skaičiuojant EPN, Grupė vertina tikėtinus pinigų srautus atsižvelgiant į visas finansinės priemonės sutarties sąlygas (pvz., išankstinį apmokėjimą, pratęsimą, pasirinkimo pirkti ir panašius pasirinkimo sandorius). Skaičiuojant įtraukiami visi atlygiai ir kitos sumos, kuriuos sutarties šalys sumokėjo arba gavo viena iš kitos ir, kurie yra neatskiriama EPN dalis, sandorių sąnaudos, taip pat visos kitos premijos arba nuolaidos. Skaičiuojant EPN daroma prielaida, kad pinigų srautus ir tikėtiną panašių finansinių priemonių grupės galiojimo laikotarpį galima patikimai įvertinti. Kai pinigų srautų arba finansinės priemonės (arba finansinių priemonių grupės) tikėtino galiojimo laikotarpio patikimai įvertinti neįmanoma, Grupė naudoja sutartyje numatytus pinigų srautus per visą sutartyje numatytą finansinės priemonės (arba finansinių priemonių grupės) galiojimo laikotarpį.

### 2.11.2.7 Nuosavybės priemonės

Nuosavybės priemonė – kiekviena sutartis, kuri įrodo teisę į Grupės turtą, likusį atėmus visus jos įsipareigojimus. Nuosavybės instrumentai yra apskaitomi gautų įplaukų verte, atėmus tiesiogines išleidimo išlaidas. Akcijų priedai yra skirtumas tarp akcijų nominalios ir apmokėjimo verčių.

### 2.11.2.8 Finansinių įsipareigojimų pripažinimo nutraukimas

Finansinio įsipareigojimo pripažinimas nutraukiamas, kai jis yra padengiamas, atšaukiamas ar baigiasi jo terminas. Kai vienas esamas finansinis įsipareigojimas pakeičiamas kitu įsipareigojimu tam pačiam skolintojui, bet kitomis sąlygomis, arba kai esamo įsipareigojimo sąlygos iš esmės pakeičiamos, toks pokytis laikomas pirminio įsipareigojimo nutraukimu ir naujo įsipareigojimo atsiradimu. Skirtumas tarp atitinkamų apskaitinių verčių pripažįstamas PNKBPA pelno (nuostolių) dalyje.

### 2.11.3 Išvestinės finansinės priemonės ir apsidraudimo apskaita

Grupė sudaro išvestinių finansinių priemonių sandorius, susijusius su elektros ir dujų pirkimo ir pardavimo kainomis.

Apsidraudimo sandorio pradžioje, Grupė apibrėžia ir formaliai dokumentuoja apsidraudimo santykius, kuriems ji nori taikyti apsidraudimo apskaitą ir rizikos valdymo tikslus bei strategiją. Toks dokumentavimas apima apsidraudimo priemonės, apdraustojo objekto identifikavimą, rizikos, nuo kurios apsidraudžiama, pobūdį ir tai, kaip Grupė rengiasi įvertinti, ar apsidraudimo santykis tenkina apsidraudimo priemonės veiksmingumui keliamus reikalavimus (įskaitant apsidraudimo neveiksmingumo priežasčių analizę ir tai, kaip nustatomas apsidraudimo santykis). Apsidraudimo sandoriui galima taikyti apsidraudimo apskaitą, jeigu jis atitinka visus šiuos apsidraudimo veiksmingumo reikalavimus:

- apdraustąjį objektą ir apsidraudimo priemonę sieja ekonominis ryšys;
- kredito rizikos poveikis neturi lemiamos įtakos dėl šio ekonominio ryšio atsirandantiems vertės pasikeitimams;
- apsidraudimo sandorio apsidraudimo santykis lygus apdraustojo objekto kiekio, kurį Grupė iš tikrųjų apdraudžia, ir apsidraudimo priemonės kiekio, kurį Grupė iš tikrųjų taiko šiam apdraustojo objekto kiekiui apdrausti, santykiui.

Visos sumos tūkstančiais eurų, jei nenurodyta kitaip

### 2.11.3.1 Pateikimas

Išvestinių finansinių priemonių tikroji vertė pateikta finansinės padėties ataskaitos straipsniuose „Kitas trumpalaikis turtas“ ir „Kitos trumpalaikės mokėtinos sumos ir įsipareigojimai“ (33.1 pastaba).

Tikrosios vertės pasikeitimas ir išvestinių finansinių priemonių, už kurias buvo atsiskaityta ir kurios laikomos apsidraudimo apskaitai bet neatitinka apsidraudimo sandorių apskaitai keliamų reikalavimų, rezultatas atskleidžiamas PNKBPA straipsnyje „Kitos pajamos“ (35 pastaba), jeigu tokių išvestinių finansinių priemonių bendras laikotarpio rezultatas yra pelnas, arba „Kitos sąnaudos“, jeigu tokių išvestinių finansinių priemonių bendras laikotarpio rezultatas yra nuostolis (37 pastaba).

Tikrosios vertės pasikeitimai ir išvestinių finansinių priemonių, už kurias buvo atsiskaityta ir kurios laikomos apsidraudimo apskaitai ir kurios atitinka apsidraudimo sandorių apskaitai keliamų reikalavimų kriterijus, rezultatas apskaitomas toliau nurodytu būdu:

### 2.11.3.2 Tikrosios vertės apsidraudimo sandoriai

Apsidraudimo priemonės, susijusios elektros energijos ir dujų kainomis, tikrosios vertės pasikeitimas pripažįstamas PNKBPA straipsnyje „Elektros, dujų ir kitų paslaugų pirkimai“. Apdraustojo straipsnio tikrosios vertės pokyčiai, priskirtini rizikai, nuo kurios apsidrausta, apskaitomos kaip apdraustojo straipsnio likutinės vertės dalis ir taip pat pripažįstama tame pačiame PNKBPA straipsnyje.

Tikrosios vertės apsidraudimo sandorių, susijusių su straipsniais, vertinamais amortizuota savikaina, likutinės vertės koregavimas amortizuojamas PNKBPA pelno (nuostolių) dalyje per likusį apsidraudimo sandorio laikotarpį taikant EPN metodą. Amortizuoti EPN galima pradėti iš karto, kai tik pradamas koregavimas, bet ne vėliau nei nuo tada, kai apdraustasis objektas nustoja būti koreguojamas dėl jo tikrosios vertės pokyčių, priskirtinų rizikai, nuo kurios apsidrausta. Jei nutraukiamas apdraustojo straipsnio pripažinimas, nebaigta amortizuota tikroji vertė tiesiogiai pripažįstama PNKBPA pelno (nuostolių) dalyje. 2020 m. Gruodžio 31 d. Grupė neturėjo tokių apsidraudimo priemonių.

Kai nepripažintasis tvirtas pasižadėjimas įvardijamas apsidraustuoju straipsniu, vėlesnis kaupiamasis šio tvirto pasižadėjimo tikrosios vertės pokytis, priskirtinas rizikai, nuo kurios apsidrausta, pripažįstamas turtu arba įsipareigojimu, o jo atitinkamas vertės pokytis pripažįstamas PNKBPA pelno (nuostolių) dalyje.

### 2.11.3.3 Pinigų srautų apsidraudimo finansinės priemonės

Efektyvi apsidraudimo priemonės pelno arba nuostolių dalis pripažįstama PNKBPA kitų bendrųjų pajamų dalyje, pinigų srautų apsidraudimo rezervo straipsnyje. Neveiksmingi apsidraudimo priemonės pelno arba nuostolio dalis pripažįstama tiesiogiai PNKBPA pelno (nuostolių) dalyje, kitų pajamų ar sąnaudų straipsnyje (apskaitos metodas panašus į išvestinių finansinių priemonių, kurios neatitinka apsidraudimo sandorių apskaitai keliamų reikalavimų, apskaitos metodą). Pinigų srautų apsidraudimo rezervas koreguojamas iki sukaupto apsidraudimo priemonės pelno arba nuostolių arba apdraustojo objekto tikrosios vertės sukaupto pokyčio, priklausomai nuo to, kuri yra mažesnė.

Kitose bendrosiose pajamose sukauptos sumos apskaitomos atsižvelgiant į pagrindinio apsidraudimo sandorio pobūdį. Jeigu apsidraudimo sandoris vėliau pripažįstamas nefinansiniame straipsnyje, nuosavybėje sukauptą suma pašalinama iš atskiros nuosavybės straipsnio ir įtraukiama į pradinę savikainą ar kitą apdraudžiamojo turto ar įsipareigojimo apskaitinę vertę. Tai nėra perklasifikavimo koregavimas ir tai nebus pripažinta kitose bendrosiose pajamose tuo laikotarpiu. Tai taip pat taikoma, kai prognozuojamas apsidraudimo sandoris dėl nefinansinio turto arba nefinansinio įsipareigojimo tampa tvirtu pasižadėjimu, kuriam taikomas tikrosios vertės apsidraudimas.

2020 Gruodžio 31d. Grupė neturi pinigų srautų apsidraudimo finansinių priemonių.

## 2.12 Atsargos

Atsargos pateikiamos savikaina arba grynąja galimo realizavimo verte, priklausomai nuo to, kuri iš jų mažesnė. Savikaina nustatoma naudojant FIFO metodą, išskyrus gamtines dujas ir suskystintas gamtines dujas, kurių savikaina apskaičiuojama naudojant svertinio vidurkio metodą (žr. toliau). Atsargų savikaina apima pirkimo kainą, mokesčius (išskyrus tuos, kuriuos vėliau Grupė susigrąžina iš mokesčių institucijų), transportavimo, tvarkymo ir kitas išlaidas, tiesiogiai priskirtinas atsargų įsigijimui. Savikaina skolinimosi išlaidų neapima. Grynoji galimo realizavimo vertė – įvertinta pardavimo kaina esant įprastoms verslo sąlygoms, atėmus įvertintas gamybos užbaigimo išlaidas ir įvertintas pardavimo išlaidas.

Vidutinė svertinė kaina yra apskaičiuojama kaip vidutinė svertinė atsargų kaina mėnesio pradžioje ir pirkimai per mėnesį.

## 2.13 Pinigai ir pinigų ekvivalentai

Pinigai ir pinigų ekvivalentai apima grynuosius pinigus, indėlius iki pareikalavimo bankuose ir kitas trumpalaikes labai likvidžias investicijas, kurių pradinis terminas yra ne ilgesnis kaip trys mėnesiai.

Pinigų srautų ataskaitoje pinigai ir pinigų ekvivalentai apima grynuosius pinigus, indėlius iki pareikalavimo bankuose ir kitas trumpalaikes labai likvidžias investicijas, kurių pradinis terminas yra ne ilgesnis kaip trys mėnesiai, bei banko sąskaitos kreditus (angl. *overdrafts*). Banko sąskaitos kreditas apskaitomas finansinės padėties ataskaitos trumpalaikių įsipareigojimų paskolų straipsnyje.

Visos sumos tūkstančiais eurų, jei nenurodyta kitaip

## 2.14 Įstatinis kapitalas ir akcijų priedai

Paprastosios akcijos apskaitomos nuosavybėje.

Skirtumas tarp naujos akcijų emisijos nominalios vertės ir už akcijas gauto apmokėjimo tikrosios vertės apskaitomas kaip akcijų priedai.

### 2.14.1 Mokėjimas akcijomis

Grupės darbuotojai (įskaitant ir vadovaujančius asmenis) gauna atlygį akcijomis pagrįstų mokėjimų forma, kai darbuotojai teikia paslaugas ir kaip atlygį gauna nuosavybės priemonės (nuosavybės priemonėmis padengti sandoriai).

Nuosavybės priemonėmis padengtų sandorių savikaina nustatoma remiantis nuosavybės priemonių tikrąją vertę, nustatyta suteikimo dieną, naudojant atitinkamą vertinimo modelį (akcijų kaina rinkos vertė).

Šios išlaidos pripažįstamos kaip išmokų darbuotojams sąnaudos, kartu su atitinkamu nuosavo kapitalo padidėjimu, tuo laikotarpiu kuriuo dirbama, ir kai taikoma, kuomet yra įvykdomos veiklos rezultatų sąlygos (teisių suteikimo laikotarpiu). Kaupiamos sąnaudos, susijusios su nuosavybės priemonėmis padengtais sandoriais, pripažintos kiekvieno atskaitinio laikotarpio pabaigoje iki teisių suteikimo dienos, atspindi kokia dalimi teisių suteikimo laikotarpis baigėsi bei nuosavybės priemonių skaičių, kuriam galiausiai teisės suteikiamos, geriausią Grupės įvertinimą. Atskaitinio laikotarpio sąnaudos ar pajamos PNKBPA atspindi kaupiamų sąnaudų pasikeitimą nuo to atskaitinio laikotarpio pradžios iki pabaigos.

Nustatant suteiktos premijos tikrąją vertę esančią suteikimo datą, nėra atsižvelgiama į paslaugų ir į ne rinkos rodikliais matuojamas sąlygas, tačiau sąlygų įvykdymo tikimybė yra vertinama kaip dalis nuosavybės priemonių skaičiaus, kuriam galiausiai teisės suteikiamos ir kuris yra tiksliausias Grupės įvertinimas. Į rinkos rodikliais matuojamas sąlygas atsižvelgiama vertinant tikrąją vertę suteikimo datą. Visos kitos su suteikta premija susijusios sąlygos, išskyrus susijusį reikalavimą dėl tęstinio dirbimo sąlygos, laikomos kitomis nei teisių suteikimo sąlygomis. Vertinant suteiktos premijos tikrąją vertę atsižvelgiama į kitas nei teisių suteikimo sąlygas ir premija nedelsiant pripažįstama sąnaudomis, nebent galioja tęstinio dirbimo ir (arba) veiklos rezultatų sąlygos.

## 2.15 Nuomos įsipareigojimai

Pradžios datą Grupė vertina nuomos įsipareigojimą ta data nesumokėtų nuomos mokesčių dabartine verte. Pradžios datą nuomos mokesčiai, įtraukti į nuomos įsipareigojimo vertinimą, apima fiksuotuosius mokesčius, atėmus bet kokias gautinas nuomos paskatas; kintamuosius nuomos mokesčius, kurie priklauso nuo indekso ar normos, iš pradžių įvertinamus naudojant indeksą ar normą pradžios datą; sumas, kurias Grupė turėtų mokėti pagal likvidacinės vertės garantijas; pasirinkimo pirkti sandorio vykdymo kainą, jei yra pagrįstai žinoma, kad Grupė ta pasirinkimo teise pasinaudos; ir baudas už nuomos nutraukimą, jeigu daroma prielaida, kad per nuomos laikotarpį Grupė pasinaudos pasirinkimo teise nutraukti nuomą.

Kintami nuomos mokesčiai, nepriklausantys nuo indekso ar palūkanų normos, pripažįstami sąnaudomis (nebent išlaidos patiriamos atsargoms gaminti) tuo laikotarpiu, kai įvyksta įvykis ar sąlyga, lemianti mokėjimą.

Skaičiuodama dabartinę nuomos mokesčių vertę, Grupė naudoja nuomininko priskaitytiną skolinimosi palūkanų normą, nuomos pradžios datą, nes nuomos sutartyse numatytos palūkanų normos negalima lengvai nustatyti. Po pirminio pripažinimo Grupė nuomos įsipareigojimą vertina: padidindama likutinę vertę, kad būtų atsižvelgta į nuomos įsipareigojimo palūkanas; sumažindama likutinę vertę, kad būtų atsižvelgta į sumokėtus nuomos mokesčius. Papildomai nuomos įsipareigojimo likutinė vertė pakartotinai vertinama jeigu yra nuomos pakeitimai, pakeistas nuomos terminas, pakeičiami nuomos mokesčiai (pvz., būsimų mokesčių pokyčiai, atsirandantys dėl indekso ar normos, naudojamų tokiems nuomos mokesčiams nustatyti), arba pasikeičia pasirinkimo teisės pirkti nuomojamą turtą vertinimas.

### 2.15.1 Trumpalaikė ir mažos vertės turto nuoma

Grupė taiko trumpalaikės nuomos pripažinimo išimtį (t.y. nuomai, kurios terminas baigiasi per 12 mėnesių nuo nuomos pradžios ir nėra pasirinkimo teisės pirkti). Taip pat mažos vertės turto pripažinimo išimtis taikoma nuomai, kuri laikoma mažaverte. Trumpalaikės nuomos ir mažos vertės turto nuomos mokesčiai yra pripažįstami sąnaudomis proporcingai per visą nuomos laikotarpį.

### 2.15.2 Grupė, kaip veiklos nuomos davėjas

Nuomos sutartys, pagal kurias Grupė neperduoda iš esmės visos nuomojamo turto nuosavybei būdingos rizika ir naudos, yra priskiriamos veiklos nuomai. Įplaukos iš nuomos apskaitomos tiesiniu metodu per nuomos laikotarpį ir pripažįstamos PNKBPA kitų pajamų straipsnyje atsižvelgiant į nuomos pobūdį. Pirminės tiesioginės išlaidos, kurios patiriamos dėl derybų ir nuomos organizavimo, turi būti įskaičiuojamos į išnuomoto turto apskaitinę vertę ir pripažįstamos nuomos laikotarpio sąnaudomis tuo pačiu pagrindu, kaip ir pagal nuomos sutartį gaunamos pajamos. Neapibrėžtosios įmokos pripažįstamos pajamomis tuo laikotarpiu, kuriuo jos uždirbamos.

### 2.15.3 Grupė, kaip finansinio lizingo davėjas

Nuomos sutartys, pagal kurias Grupė perduoda iš esmės visą nuomojamo turto nuosavybei būdingą riziką ir naudą, arba, jei nuomininkas turi galimybę tęsti nuomą antriniu laikotarpiu, kurios kaina yra daug mažesnė nei rinkos kaina, yra priskiriamos finansiniam lizingui. Pradžios datą Grupė pripažįsta finansinio lizingo turtą savo finansinės padėties ataskaitoje ir pateikia jį kaip gautiną sumą, lygią grynosioms investicijoms į nuomos sutartį. Finansinės pajamos per nuomos laikotarpį, pagrįstos pastovia periodine Grupės grynųjų investicijų į nuomą grąžos norma, yra apskaitomos tiesiniu metodu per nuomos laikotarpį ir įtraukiamos į finansines pajamas PNKBPA. Nuomos mokėjimai paskirstomi tarp finansinių pajamų ir gautinos nuomos sumos sumažinimo, kad būtų pasiekta pastovi palūkanų norma už likusį gautinos sumos likutį. Finansiniai mokesčiai pripažįstami PNKBPA finansinėse pajamose.

Visos sumos tūkstančiais eurų, jei nenurodyta kitaip

## 2.16 Pelno mokestis ir atidėtas mokestis

### 2.16.1 Pelno mokestis

Ataskaitinių ir praėjusių metų pelno mokesčio turtas ir įsipareigojimai yra apskaityti suma, kuri, tikimasi, bus atgauta iš arba sumokėta mokesčius administruojančiai institucijai. Skaičiuojant pelno mokestį taikomi tokie mokesčių tarifai ir vadovaujamosi tokiais mokesčių įstatymais, kurie galiojo ar iš esmės galiojo finansinės padėties ataskaitos datą.

Pelno mokestis apskaičiuojamas nuo pelno prieš mokesčius. Skaičiuodama pelno mokestį, Grupė laikosi šalyse, kuriose veikia Grupė ir kuriose Grupės įmonės uždirba apmokestinamas pajamas, galiojančių įstatymų.

Standartinis Lietuvos įmonėms taikomas pelno mokesčio tarifas yra 15 proc., Lenkijos – 19 proc.

Latvijos ir Estijos įmonės moka standartinį 20 proc. (tam tikrais atvejais – 14 proc.) pelno mokestį nuo paskirstomojo pelno.

Lietuvoje mokestiniai nuostoliai gali būti keliami neribotą laikotarpį išskyrus nuostolius, kurie susidarė dėl vertybinių popierių ir (arba) išvestinių finansinių priemonių perleidimo. Toks perkėlimas nutraukiamas, jeigu Grupė pakeičia veiklą, dėl kurios šie nuostoliai susidarė, išskyrus atvejus, kai Grupė veiklos nebetęsia dėl nuo jos nepriklausančių priežasčių. Nuostoliai iš vertybinių popierių ir (arba) išvestinių finansinių priemonių perleidimo gali būti keliami 5 metus ir padengiami tik iš tokio paties pobūdžio sandorių pelno. Perkeliamų mokestinių nuostolių suma negali viršyti 70 proc. mokesčių mokėtojo finansinių metų apmokestinamojo pelno.

Grupės finansinės padėties ataskaitoje avansu sumokėtas pelno mokestis bei apskaityti pelno mokesčio įsipareigojimai rodomi sudengiant juos, kai jie yra susiję su ta pačia mokesčius administruojančia institucija.

### 2.16.2 Atidėtas mokestis

Atidėtas mokestis apskaitomas balansinių įsipareigojimų metodu. Atidėtųjų mokesčių turtas ir įsipareigojimai yra pripažįstami būsimų mokesčių tikslais, pažymint skirtumus tarp turimo turto ir įsipareigojimų likutinės vertės finansinėse ataskaitose ir jų atitinkamos mokestinės bazės. Atidėtųjų mokesčių įsipareigojimai yra pripažįstami visiems laikiniams skirtumams, kurie vėliau didins apmokestinamąjį pelną, o atidėtųjų mokesčių turtas pripažįstamas tik ta dalimi, kuri tikėtinai ateityje sumažins apmokestinamąjį pelną. Toks turtas ir įsipareigojimai yra nepripažįstami, jei laikini skirtumai yra susiję su prestižu, arba jei nesusijusio su verslo jungimu sandorio metu pripažintas turtas ar įsipareigojimai nedaro įtakos nei apmokestinamojo, nei finansiniam pelnui ar nuostoliui.

Atidėtojo mokesčio turto likutinė vertė peržiūrima kiekvieną kartą sudarant finansinių ataskaitų rinkinį ir yra sumažinama, jeigu nėra tikėtina, kad ateityje bus gautas pakankamas apmokestinamas pelnas šiam turtui ar jo daliai realizuoti. Atidėtojo mokesčio turto suma sumažinama iki sumos, kuri tikėtinai ateityje sumažins apmokestinamąjį pelną.

Atidėtas mokestis apskaičiuojamas taikant mokesčio tarifus, kuriuos numatoma taikyti, kai bus realizuojamas susijęs atidėtojo mokesčio turtas arba įvykdomas atidėtojo mokesčio įsipareigojimas.

Atidėtojo mokesčio turtas ir įsipareigojimai sudengiami, kai egzistuoja teisiškai pagrindžiama teisė sudengti ataskaitinio laikotarpio mokesčių turtą su ataskaitinio laikotarpio mokesčių įsipareigojimais ir kai atidėtas mokestis susijęs su ta pačia fiskaline institucija.

### 2.16.3 Pelno mokestis ir atidėtas mokestis už ataskaitinį laikotarpį

Ataskaitinio laikotarpio ir atidėtieji mokesčiai turi būti pripažinti pajamomis ar sąnaudomis ir įtraukti į laikotarpio grynąjį pelną ar nuostolį, išskyrus atvejus, kai mokestis atsiranda iš sandorio ar įvykio, kuris pripažįstamas tiesiogiai nuosavybėje arba kitose bendrosiose pajamose tą patį ar kitą laikotarpį arba atsiranda iš verslo jungimo.

### 2.16.4 Sukaupytų mokestinių nuostolių perleidimas Grupės viduje

Perleisusios sukauptus mokestinius nuostolius, Grupės įmonės nutraukia atidėtojo mokesčio, tenkančio perleistiems mokestiniams nuostoliams pripažinimą, o gautiną atlygį apskaito PNKBPA atidėtojo mokesčio sąnaudų straipsnyje.

## 2.17 Išmokos darbuotojams

### 2.17.1 Socialinio draudimo įmokos

Grupė moka socialinio draudimo įmokas į Valstybinį socialinio draudimo fondą (toliau – Fondas) už savo darbuotojus pagal nustatytą įmokų planą ir vadovaudamasi šalies įstatymų reikalavimais. Nustatytą įmokų planą – tai planas, pagal kurį Grupė moka nustatyto dydžio įmokas ir ateityje neturės jokio teisinio ar konstruktyvaus įsipareigojimo ir toliau mokėti šias įmokas, jeigu Fondas neturės pakankamai turto, kad galėtų visiems darbuotojams sumokėti išmokas, susijusias su tarnyba dabartiniu ar ankstesniais laikotarpiais. Socialinio draudimo įmokos pripažįstamos sąnaudomis pagal kaupimo principą ir priskiriamos prie darbo užmokesčio sąnaudų.

### 2.17.2 Išaitinės kompensacijos

Išaitinės išmokos darbuotojams mokamos nutraukus darbo santykius su darbuotoju iki jo įprasto išėjimo į pensiją dienos arba darbuotojui priėmus sprendimą savo noru išėiti iš darbo mainais į tokias išmokas. Grupė pripažįsta išaitines išmokas tada, kai ji yra akivaizdžiai įpareigota nutraukti darbo santykius su esamais darbuotojais pagal detalų oficialų darbo santykių nutraukimo planą be galimybės jo atsisakyti arba įpareigota mokėti išaitines išmokas po to, kai jos buvo pasiūlytos už išėjimą iš darbo savo noru. Ilgalaikės išmokos yra pripažįstamos dabartine verte, taikant rinkos palūkanų normą.

Aktuarinis pelnas ar nuostoliai, atsirandantys iš koregavimų, pagrįstu patirtimi, ar dėl aktuarinių prielaidų pasikeitimo ir nedelsiant pripažįstami Grupės kitose bendrosiose pajamose. Visos ankstesnės darbo sąnaudos yra pripažįstamos nedelsiant.

### 2.17.3 Ilgalaikės išmokos darbuotojams

Kiekvienam Grupės darbuotojui, išeinančiam iš darbo sulaukus pensinio amžiaus, pagal Lietuvos Respublikos įstatymus ir pagal kolektyvinę sutartį priklauso 2 mėnesių atlyginimų dydžio išmoka. Išmokų darbuotojams įsipareigojimas pripažįstamas finansinės padėties ataskaitoje ir atspindi uždirbtų tų išmokų dabartinę vertę finansinės padėties ataskaitos sudarymo dieną. Aprašytas ilgalaikis išmokų darbuotojams įsipareigojimas finansinių ataskaitų sudarymo dieną yra apskaičiuojamas remiantis aktuariniais įvertinimais, taikant planuojamo sąlyginio vieneto metodą. Nustatytos ilgalaikės išmokos įsipareigojimo dabartinė vertė nustatoma diskontuojant įvertintus būsimus pinigų srautus, naudojant palūkanų normas, nustatytas vyriausybės obligacijoms, kurios išreikštos tokia valiuta, kuria bus sumokėtos išmokos darbuotojams ir kurių terminas panašus į susijusio įsipareigojimo terminą.

Visos sumos tūkstančiais eurų, jei nenurodyta kitaip

## 2.18 Atidėjiniai

Atidėjiniai apskaitomi tada, kai dėl įvykio praeityje Grupė turi teisinį įsipareigojimą ar neatšaukiamą pasižadėjimą, ir tikėtina, kad jam įvykdyti bus reikalingi ekonominę naudą teikiantys išteklių, ir įsipareigojimo suma gali būti patikimai įvertinta. Su atidėjimais susijusios išlaidos pripažįstamos PNKBPA pelno (nuostolių) dalyje, atėmus gautinas kompensacijas. Jei pinigų laiko vertė yra reikšminga, atidėjiniai yra diskontuojami naudojant efektyvią laikotarpio palūkanų normą (prieš mokesčius), jei reikia, atsižvelgiant į konkrečią įsipareigojimui specifinę riziką. Kai naudojamas diskontavimas, atidėjimo padidėjimas, atspindintis praėjusio laiko tarpą, yra apskaitomas kaip finansinės sąnaudos.

### 2.18.1 Atidėjiniai servitutam

Su atidėjimais servitutam susijusios išlaidos yra pripažįstamos ilgalaikiu nematerialiuoju turtu, atsižvelgiant į kompensuojamas sumas.

Kompensacijų išmokos žemės savininkams apskaitomos kaip atidėjinių sumažėjimas, o atidėjinių perkainojimas dėl pagrindinių prielaidų pokyčių – kaip atitinkamo nematerialaus turto pokytis (2.6.4 pastaba).

### 2.18.2 Atidėjiniai apsaugos zonų registravimui

Su atidėjimais apsaugos zonų registravimui ir kompensacijoms susijusios išlaidos yra pripažįstamos ilgalaikiu nematerialiuoju turtu, atsižvelgiant į kompensuojamas sumas.

Išmokos už kompensacijas žemės savininkams apskaitomos mažinant atidėjinius, o atidėjinių perskaičiavimas dėl prielaidų pasikeitimo – atitinkamai kaip nematerialiojo turto pokytis (2.6.5 pastaba).

## 2.19 Pajamos pagal sutartis su klientais

Grupė sutartyse su klientais nustato, ar sutarties vykdymo įsipareigojimas (tiek aiškiai apibrėžtas, tiek numanomas) yra perduoti atskiras prekes ar paslaugas ar perduoti keletą atskirų prekių ar paslaugų, kurios iš esmės yra tos pačios ir turi tą patį perdavimo modelį klientui. Pažadėtos prekės ar paslaugos reiškia atskirą veiklos įsipareigojimą, jei prekės ar paslaugos yra atskiros. Pažadėta prekė ar paslauga laikoma atskira, jei tenkinami abu šie kriterijai:

- (i) klientas gali gauti naudos iš prekės ar paslaugos savarankiškai arba naudodamas kitus lengvai prieinamus išteklius ir
- (ii) prekę ar paslaugą galima atskirti nuo kitų pažadų sutartyje (skiriasi sutarties kontekste).

Grupės pagrindiniai teisiniai veiklos įsipareigojimai, nustatyti sutartyse su klientais, yra šie: elektros energijos ir dujų pardavimas, elektros energijos tiekimas, pagamintos elektros energijos pardavimas, izoliuoto elektros energetikos sistemos darbo ir rezervinės galios užtikrinimo paslaugos, dujų ir elektros energijos skirstymas, naujų vartotojų prijungimas, viešuosius interesus atitinkančių paslaugų (toliau – VIAP paslaugos) teikimas ir suskystintų gamtinių dujų terminalo saugumo dedamosios paslaugos (toliau – SGDT paslaugos).

Pajamos iš sutarčių su klientais yra pripažįstamos, kai perduotų prekių ar paslaugų kontrolė yra perduodama klientui už kainą, kuri atspindi atlygį, kurį Grupė tikisi turinti teisę gauti mainais į šias prekes ar paslaugas. Pajamos yra įvertinamos atsižvelgiant į atlygį, kurį Grupė tikisi turinti teisę gauti pagal sutartį su klientu, neįtraukiant sumų, surinktų trečiųjų šalių vardu.

Pajamos iš tam tikrų paslaugų sutarčių su klientais pripažįstamos remiantis faktiškai suteiktomis paslaugomis iki ataskaitinio laikotarpio pabaigos kaip visų teikiamų paslaugų dalis, nes klientas gauna ir naudojasi nauda tuo pačiu metu. Pripažindama pajamas, Grupė atsižvelgia į sutarčių su klientais sąlygas ir į visus svarbius faktus bei aplinkybes, įskaitant pinigų srautų, atsirandančių dėl sutarties su klientu, pobūdį, sumą, laiką ir neapibrėžtumą

### 2.19.1 Su elektros energija susijusios pajamos

Grupės su elektros energija susijusios pajamos apima elektros energijos pardavimo, visuomeninio elektros energijos tiekimo, pagamintos elektros energijos pardavimo, izoliuoto elektros energetikos sistemos darbo ir rezervinės galios užtikrinimo paslaugų, elektros persiuntimo (skirstymo ir perdavimo) ir viešuosius interesus atitinkančių paslaugų lėšų (toliau – VIAP lėšos) pajamas. Su elektros energija susijusios paslaugos yra teikiamos verslo klientams ir buitiniams vartotojams. Buitiniams vartotojams elektros energija tiekama taikant visuomeninę elektros energijos tarifą. Verslo klientams elektros energija tiekama remiantis dvišale sutartimi.

Visuomeninio elektros energijos tiekimo pajamų apskaitos politika pateikiama pagal visuomeninės elektros energijos tarifo, kuris taikomas buitiniams vartotojams už suvartotą elektros energiją, komponentus. Tarifą sudaro šie komponentai:

- (a) Visuomeninės elektros energijos įsigijimo kaina (2.19.1.2 pastaba);
- (b) Visuomeninio elektros energijos tiekimo paslaugos kaina (2.19.1.2 pastaba);
- (c) Elektros energijos persiuntimo paslaugos kaina, kurią sudaro du komponentai: elektros perdavimas aukštos įtampos tinklais ir elektros skirstymas vidutinės ir žemos įtampos tinklais (2.19.1.5 pastaba).
- (d) Elektros energijos sisteminių paslaugų kaina (apima rezervinės galios paslaugas) (2.19.1.4 pastaba);
- (e) mokestis už VIAP paslaugas (toliau – VIAP mokestis) (2.19.1.6.1).

Informacija apie kainų reguliavimą ir Grupės pelningumą pateikta 2.19.4 pastaboje.

Pajamų iš verslo klientų apskaitos politika yra pateikta 2.19.1.1 ir 2.19.1.5 pastabose.

#### 2.19.1.1 Elektros energijos pardavimo pajamos

Elektros energijos pardavimo pajamos (34 pastaba, eilutė „Elektros energijos pardavimo pajamos“) daugiausiai sudaro elektros energijos pardavimai verslo klientams (nebutiniams vartotojams) Elektros biržoje. Pajamos iš elektros energijos pardavimo nebutiniams vartotojams apima elektros energijos kainą ir mokestį už elektros tiekimo paslaugas. Šios pajamos pripažįstamos kiekvienu ataskaitiniu laikotarpiu pagal išrašytas PVM sąskaitas faktūras, kuriose yra pateikiamas apskaičiuotas sunaudotos elektros energijos kiekis. Suvartotos elektros energijos kiekis apskaičiuojamas remiantis vartotojų pateiktais deklaruotais skaitiklių rodmenimis.



Visos sumos tūkstančiais eurų, jei nenurodyta kitaip

### 2.19.1.2 Visuomeninio elektros energijos tiekimo pajamos

Visuomeninio elektros energijos tiekimo pajamos (34 pastaba, eilutė „Visuomeninio elektros energijos tiekimo pajamos“), kurios tiesiogiai susijusios su visuomeninės elektros energijos tarifo komponentais, sudaro pajamos už suvartotą visuomeninę elektros energiją ir visuomeninio tiekimo paslaugos kainą. Visuomeninio elektros energijos tiekimo pajamos pripažįstamos per laikotarpį atsižvelgiant į faktiškai patiektą elektros energijos kiekį, kuris nustatomas remiantis skaitiklių rodmenimis.

Elektros energijos visuomeninio tiekimo veikla yra reguliuojama (2.19.4 pastaba).

### 2.19.1.3 Pagamintos elektros energijos pardavimo pajamos

Savomis jėgomis (t. y. žalioji ir lanksčioji energijos gamyba, 45 pastaba) pagaminta elektros energija (34 pastaba, eilutė „Pagamintos elektros energijos pardavimo pajamos“) parduodama Elektros biržoje pateikiant Elektros biržai elektros energijos pardavimo pasiūlymus. Elektros biržos „diena-prieš“ segmente elektros energijos pirkimo pardavimo sandoris laikomas sudarytu jeigu automatinis pasiūlymų sugretinimo algoritmas pagal numatytas taisykles neatmeta pateikto pasiūlymo parduoti elektros energiją. „Dienos eigos“ rinkoje sandorius tvirtina rinkos dalyviai. Patvirtinus sandorį Elektros biržos sistema atsiunčia pardavėjui patvirtinimą apie sudarytą elektros pardavimo sandorį. Pardavėjo veiklos įsipareigojimas pagal sudarytą sandorį – pateikti į elektros perdavimo sistemą pardavimo pasiūlymą nurodytą elektros energijos kiekį. Veiklos įsipareigojimas įvykdomas per tam tikrą laikotarpį, kol vyksta sutarto elektros energijos kiekio tiekimas į tinklą. Veiklos įsipareigojimo įvykdymo pažanga matuojama taikant sandoryje nurodytą elektros energijos kiekį.

Sandorio kaina ir pardavėjo atlygis atitinka sandorio patvirtinimo pranešime nurodytą sumą. Visas pardavėjo atlygis yra fiksuotas. Gavus patvirtinimą dėl elektros energijos pardavimo sandorio sudarymo, sandorio kainos nebesikeičia.

Pajamos pripažįstamos įvertinant faktiškai pateiktą pagal sandorį elektros energiją, neatskaitant komisinių mokesčių, kuriuos gali išskaityti prekybos tarpininkai atstovaujantys Grupę Elektros biržoje.

### 2.19.1.4 Izoliuoto elektros energetikos sistemos darbo ir rezervinės galios užtikrinimo paslaugų pajamos

Grupė teikia izoliuoto elektros energetikos sistemos darbo ir rezervinės galios užtikrinimo paslaugas (34 pastaba, eilutė „Izoliuoto elektros energetikos sistemos darbo ir rezervinės galios užtikrinimo paslaugų pajamos“), už kurių teikimą yra atsakingas perdavimo sistemos operatorius. Perdavimo sistemos operatorius šias paslaugas iš Grupės perka pagal dvišalę sutartį.

Rezervinės galios paslaugomis užtikrinamas reikalingas galios rezervas ir yra suprantamas kaip elektros energijos gamybos potencialas, kuris naudojamas nustatytam dažniui palaikyti, elektros energetikos sistemos balansui užtikrinti ir elektros energijai gaminti numatytais gamybos sumažėjimo ar vartojimo padidėjimo atvejais. Rezervinės galios paslaugos teikiamos nepertraukiamai 24 valandas per parą.

Rezervinės galios paslaugų pajamos pripažįstamos per laikotarpį. Kainą, kurią perdavimo sistemos operatorius moka Grupei, nustato Valstybinė energetikos reguliavimo taryba (toliau – VERT). Kaina nustatoma už vieną MW/h, o kiekis MW nustatomas visiems metams 24 valandoms per parą.

Izoliuoto elektros energetikos sistemos darbo užtikrinimo paslaugų pajamos pripažįstamos per laikotarpį. Šių paslaugų kainą, kurią perdavimo sistemos operatorius moka Grupei, nustato VERT už vieną MW/h, o kiekis MW yra numatomas sutartyje visiems metams. Paslaugos pažanga yra matuojama pagal elektros energijos skaitiklių rodmenis.

Izoliuoto elektros energetikos sistemos darbo ir rezervinės galios užtikrinimo paslaugos yra reguliuojamos VERT (2.19.4 ir 4.15.1 pastabos).

### 2.19.1.5 Elektros energijos perdavimo ir skirstymo pajamos

Elektros energijos perdavimo ir skirstymo buitiniams vartotojams pajamos (34 pastaba, eilutė „Elektros energijos perdavimo ir skirstymo pajamos“) pripažįstamos kiekvienu ataskaitiniu laikotarpiu remiantis deklaruotais ar faktiniais skaitiklių rodmenimis, t. y. nustatytais patikrinus arba gavus duomenis per išmaniuosius skaitiklius. Jei nėra deklaruotų ar faktinių skaitiklių rodmenų, elektros energijos perdavimo ir skirstymo pajamos pripažįstamos remiantis vidutinio vartojimo įvertinimo metodu.

Elektros energijos perdavimo ir skirstymo verslo klientams bei buitiniams vartotojams pajamos yra pripažįstamos per laikotarpį pagal faktiškai patiektą elektros energijos kiekį, kuris nustatomas pagal elektros skaitiklių rodmenis.

Lietuvoje elektros energijos perdavimo paslaugos yra teikiamos ir perkamos iš perdavimo sistemos operatoriaus, kuris nepriklauso Grupei. Grupė surenka elektros perdavimo mokesčius iš verslo klientų bei buitinių vartotojų ir perveda juos perdavimo sistemos operatoriumi. Perdavimo paslaugų mokesčio atveju, Grupė veikia kaip pagrindinė sutarties šalis ir pripažįsta šio mokesčio pajamas (4.10 pastaba).

Kadangi Grupė nekontroliuoja perdavimo ir skirstymo paslaugų veiklos įsipareigojimų Latvijoje, Grupė save laiko agentu šioms paslaugoms: (i) elektros energijos persiuntimo, įskaitant perdavimą ir skirstymą, paslaugos bei (ii) dujų skirstymo paslaugos Latvijoje (4.10 pastaba).

Elektros energijos perdavimo ir skirstymo pajamos yra reguliuojamos (2.19.4 pajamos).

### 2.19.1.6 Viešuosius interesus atitinkančių paslaugų teikimo pajamos: VIAP mokesčiai ir VIAP lėšos

VIAP paslaugų teikimo tikslas yra įgyvendinti strateginius Lietuvos Respublikos energetikos, ekonomikos ir aplinkos politikos tikslus, užtikrinant visų elektros energijos vartotojų interesų įgyvendinimą. Pagal Energetikos ministerijos patvirtintą viešuosius interesus atitinkančių paslaugų schemą, elektros tiekėjai per galutinių vartotojų mokamą elektros tarifą surenka VIAP mokesčius. Tada VIAP mokesčiai yra pervedami į biudžetą, iš kurio vėliau VIAP lėšos yra paskirstomos (t. y. išmokamos) VIAP paslaugų teikėjams. VIAP biudžetą administruoja elektros energijos mainų operatorius UAB „Baltpool“, kuris surenka VIAP mokesčius iš elektros energijos tiekėjų ir paskirsto VIAP lėšas VIAP paslaugų teikėjams. VIAP remiamų paslaugų sąrašą nustato Lietuvos Respublikos Vyriausybė.

#### 2.19.1.6.1 Grupė kaip elektros energijos tiekėja

VIAP mokesčiai yra elektros tarifo dalis, kurią moka vartotojas. Grupė surenka VIAP mokesčius iš galutinių vartotojų, prijungtų prie elektros skirstymo tinklų, ir perveda juos elektros energijos mainų operatoriumi UAB „Baltpool“. Grupė veikia kaip VIAP mokesčių, surinktų iš galutinių vartotojų, agentas, todėl tokių pajamų nepripažįsta (4.11 pastaba).

Visos sumos tūkstančiais eurų, jei nenurodyta kitaip

### 2.19.1.6.2 Grupė kaip VIAP paslaugų teikėja

Grupė gamina elektros energiją iš atsinaujinančių šaltinių, kuri yra laikoma VIAP paslauga ir yra finansuojama VIAP lėšomis iš VIAP biudžeto. VIAP lėšų pajamos pripažįstamos per laikotarpį pagal išrašytas mėnesines sąskaitas faktūras UAB „Baltpool“. Siekdama įvertinti paslaugos pažangą, Grupė, naudodamasi praktine išimtimi, pripažįsta pajamas tokia suma, už kurią turi teisę išrašyti sąskaitą. VIAP lėšų pajamos už 1 MW elektros energijos, patiekto per mėnesį į elektros tinklus, pripažįstamos kaip skirtumas tarp VERT nustatyto fiksuoto tarifo ir praėjusį mėnesį Elektros biržoje parduotos elektros energijos vidutinės svertinės kainos. Elektros energijos kiekis, patiektas į elektros tinklą, yra nustatomas pagal matavimo prietaisų rodmenis.

VIAP lėšų pajamos (34 pastaba, eilutė „VIAP pajamos“) yra reguliuojamos (2.19.4 pastaba).

### 2.19.2 Su dujomis susijusios pajamos

Grupės su dujomis susijusias pajamas sudaro dujų pardavimo, elektros persiuntimo, apimančio tiek perdavimą, tiek skirstymą, ir SGGT saugumo dedamosios pajamos. Su dujomis susijusios paslaugos teikiamos verslo klientams ir buitiniams vartotojams. SGGT saugumo dedamosios pajamos gaunamos kaip kompensacija už teikiamas paskirtojo tiekėjo paslaugas (2.19.2.3.2 pastaba).

Gamtinių dujų tiekimo buitiniams vartotojams pajamų apskaitos politika yra pateikiama pagal gamtinių dujų tarifo, pagal kurį buitiniai vartotojai moka už suvartotas dujas, komponentus.

Galutinis buitiniams vartotojams taikomas gamtinių dujų tarifas susideda iš šių komponentų:

- (a) Importuojamų dujų kaina (2.19.2.1 pastaba);
- (b) Gamtinių dujų persiuntimo, apimančio tiek perdavimą aukšto slėgio tinklais, tiek skirstymą vidutinio ar žemo slėgio tinklais, paslaugos kaina (2.19.2.2 pastaba);
- (c) SGGT saugumo dedamoji (2.19.2.3.1 pastaba).

Informacija apie kainų reguliavimą ir Grupės pelningumą pateikta 2.19.4 pastaboje.

Pajamų iš verslo klientų apskaitos politika yra pateikta 2.19.2.1 ir 2.19.2.2 pastabose, SGGT saugumo dedamosios apskaitos politika – 2.19.2.3.2 pastaboje.

#### 2.19.2.1 Dujų pardavimo pajamos

Dujų pardavimo pajamas (34 pastaba, eilutė „Dujų pardavimo pajamos“) sudaro dujų pardavimo veikla, kurią Grupė vykdo kaip gamtinių dujų tiekėja buitiniams vartotojams ir kaip paskirtasis SGGT tiekėjas dujų rinkai.

Gamtinių dujų tiekimo galutiniams vartotojams pajamos yra pripažįstamos kas mėnesį, remiantis jų pateiktomis ir skirstymo sistemos operatoriaus patikrintais dujų skaitiklių rodmenimis (kaupimo principu).

#### 2.19.2.2 Dujų perdavimo ir skirstymo pajamos

Pajamos iš nebuitinių vartotojų už gamtinių dujų perdavimą ir skirstymą (34 pastaba, eilutė „Dujų perdavimo ir skirstymo pajamos“) pripažįstamos per laikotarpį, remiantis vartotojų pateiktomis matavimo prietaisų rodmenimis arba, jei vartotojai nepateikė matavimo prietaisų parodymų, remiantis kiekiais, apskaičiuotais pagal patvirtintą gamtinių dujų kiekių apskaičiavimo metodiką, suderintą su VERT (kaupimo principu).

Pajamos iš buitinių vartotojų pripažįstamos per laikotarpį, remiantis dujų kiekiais, apskaičiuotais pagal patvirtintą gamtinių dujų kiekių apskaičiavimo metodiką, t. y. apskaičiuojant pajamas yra įvertinami neatitikimai tarp buitinių vartotojų deklaruotų ir jiems perduotų dujų kiekių (kaupimo principu).

Dujų perdavimo ir skirstymo pajamos yra reguliuojamos (2.19.4 pastaba).

Lietuvoje gamtinių dujų skirstymo paslaugas teikia Grupė, o pajamos iš jų yra pripažįstamos per laikotarpį pagal faktiškai patiektą gamtinių dujų kiekį. Dujų perdavimo paslaugos yra teikiamos ir įsigyjamoms iš bendrovės, kuri nepriklauso Grupei. Perdavimo paslaugų mokesčiai yra tiesiogiai surenkami iš klientų ar gamtinių dujų tiekėjų, jei vartotojai neturi tiesioginės sutarties su perdavimo sistemos operatoriumi. Rinkdama perdavimo paslaugos mokesčius, Grupė veikia kaip pagrindinė sutarties šalis (4.10 pastaba).

Latvijoje gamtinių dujų skirstymo ir perdavimo paslaugas yra teikiamos ir įsigyjamoms iš skirstymo sistemos operatoriaus, kuris nepriklauso Grupei. Rinkdama skirstymo ir perdavimo paslaugų mokesčius Latvijoje, Grupė veikia kaip agentas (4.10 pastaba).

#### 2.19.2.3 SGGT saugumo dedamosios pajamos

Lietuvos Respublikos suskystintų gamtinių dujų terminalo įstatyme numatyta, kad iš galutinių vartotojų surenkama ir priddedama prie gamtinių dujų perdavimo kainos vadinamoji saugumo dedamoji, kurios pirminis tikslas yra skirti lėšas:

- SGGT įrengimui, jo infrastruktūrai ir prijungimui bei visoms fiksuotoms eksploatacinių išlaidoms, kurios neįtrauktos į kitas valstybės reguliuojamas kainas, padengti, ir
- kompensavimui būtinų išlaidų, kurių reikia, kad būtų užtikrintas minimalaus dujų kiekio patiekimas SGGT eksploatacijos vykdymui.

Panašiai kaip ir VIAP mokesčių, SGGT saugumo dedamąją gamtinių dujų tiekėjai surenka iš galutinių vartotojų per sumokamą dujų tarifą ir perveda į biudžetą, iš kurio vėliau SGGT lėšos yra paskirstomos (t. y. išmokamos) SGGT paslaugų teikėjams.

Grupės įmonė UAB „Ignitis“ veikia kaip gamtinių dujų tiekėjas galutiniams vartotojams, kuris surenka SGGT saugumo dedamąją iš vartotojų per dujų tarifą, ir kaip paskirtasis suskystintų gamtinių dujų tiekėjas (toliau – SGGT paskirtasis tiekėjas), kurio funkcija yra užtikrinti būtiną SGGT darbą tiekiant minimalų gamtinių dujų kiekį.

Visos sumos tūkstančiais eurų, jei nenurodyta kitaip

#### 2.19.2.3.1 UAB „Ignitis“, kaip gamtinių dujų tiekėjo galutiniams vartotojams, veikla

SGDT saugumo dedamoji yra gamtinių dujų tarifo dalis, kurią moka vartotojas. Mokėjimai už SGDT saugumo dedamąją yra tiesiogiai surenkami iš klientų ar gamtinių dujų tiekėjų, jei vartotojai neturi tiesioginės sutarties su perdavimo sistemos operatoriumi. Surinktos SGDT saugumo dedamosios sumos yra pervedamos dujų perdavimo sistemos operatoriumi AB „Amber Grid“ (įmonė nepriklauso Grupei), kuris yra paskirtas administruoti SGDT saugumo dedamosios mokesčius. Pagal 15-ąją TFAS, surinkdama SGDT saugumo dedamosios mokesčius, Grupė laiko save agentu ir pripažįsta pajamas grynąja verte (4.11 pastaba). SGDT saugumo dedamosios pajamos ir sąnaudos (nepaisant to, ar grynasis rezultatas yra teigiamas, ar neigiamas) yra parodomos PNKBPA eilutėje „Elektros, dujų ir kitų paslaugų pirkimai“.

#### 2.19.2.3.2 UAB „Ignitis“, kaip SGDT paskirtojo tiekėjo dujų rinkai, veikla

Nuo 2019 m. UAB „Ignitis“ atlieka paskirtojo SGD tiekėjo funkciją. Šią veiklą dukterinė įmonė perėmė įsigijusi kitą Grupės įmonę UAB „Litgas“.

Tam, kad išlaikyti SGD terminalo infrastruktūrą minimaliu režimu, tam tikras gamtinių dujų, tiekiamų per šį terminalą, kiekis yra reikalingas dujų sistemai užpildyti, išdujinti ar perkrauti ir tiekti į Lietuvos gamtinių dujų sistemą ar tarptautinę SGD rinką.

SGDT įstatyme ir Gamtinių dujų tiekimo diversifikavimo tvarkos apraše nustatyta, kad reikiamą kiekį turi pristatyti paskirtas tiekėjas (Energetikos ministerijos paskirtas 10-iai metų), kuris yra sudaręs sutartį su SGD tiekėju.

Siekiant užtikrinti SGDT veikimą, paskirtasis tiekėjas parduoda reikiamą dujų kiekį konkurencingoje rinkoje, todėl jo išlaidas, kurios yra išimtinai patiriamos (tuo tarpu kiti dujų tiekėjai tokių išlaidų nepatiria) dėl tokios paskirtojo tiekėjo veiklos pobūdžio, kompensuoja dujų perdavimo sistemos operatorius sumokėdamas SGDT lėšas iš biudžeto, į kurį gamtinių dujų tiekėjai perveda iš galutinių vartotojų surinktą SGDT saugumo dedamąją. Atitinkamai Grupė uždirba SGDT lėšų pajamas.

SGDT lėšų pajamos pripažįstamos per laikotarpį, išrašant PVM sąskaitas faktūras dujų perdavimo sistemos operatoriumi pagal iš jo gautas ataskaitas, kuriose pateikiama informacija apie išdujintą ir (ar) perkrautą SGD kiekį bei taip pat apie SGD kiekį, kurį sunaudojo Grupė technologiniams poreikiams SGD terminale. SGDT lėšų pajamos pripažįstamos pajamomis PNKBPA straipsnyje „Pajamos pagal sutartis su klientais“. SGDT saugumo dedamosios pajamos yra pateiktos 34 pastabos eilutėje „SGDT saugumo dedamosios pajamos“.

SGDT saugumo dedamosios pajamos yra reguliuojamos (2.19.4 pastaba).

### 2.19.3 Kitos reikšmingos pajamos pagal sutartis su klientais

#### 2.19.3.1 Naujų vartotojų prijungimo mokesčiai

Grupė gauna naujų vartotojų prijungimo prie elektros ir gamtinių dujų skirstymo tinklų paslaugų pajamas (34 pastaba, eilutė „Naujų vartotojų prijungimo mokesčių pajamos“). Grupės gauti prijungimo mokesčiai yra negražinami išankstiniai mokesčiai, kuriuos moka klientai už prijungimą prie elektros ir dujų skirstymo tinklo. Grupė pasirašo atskiras sutartis su klientais dėl prijungimo paslaugų. Grupė taip pat pasirašo sutartį su privačiais klientais ir verslo klientais dėl elektros ir dujų skirstymo. Parduodant elektros ir dujų skirstymo paslaugas, prijungimo prie tinklų mokesčiai nėra laikomi atskiru įsipareigojimu, kadangi jie yra tarpusavyje glaudžiai susiję. Todėl prijungimo mokesčių pajamos yra atidedamos ir pripažįstamos pajamomis per numatomą vidutinį jungimo paslaugą teikiančio turto naudingo tarnavimo laiką, kuris yra 27 metai elektros tinklui ir 46–55 metai

dujų tinklui. Gautas prijungimo mokestis finansinės padėties ataskaitoje apskaitomas kaip įsipareigojimai pagal prijungimo sutartis su klientais.

#### 2.19.4 Kainų ir pelningumo reguliavimas

Kai kurių atskirų Grupės įmonių ir jų vykdomų veiklų pelningumas yra reguliuojamas VERT tvirtinant paslaugų kainas ateinantiems metams. Kainų lygis priklauso nuo numatomų ateinančių metų sąnaudų, prognozuojamos teikiamų paslaugų apimtys, ankstesniais laikotarpiais uždirbto pelno nukrypimo nuo reguliuojamo dydžio ir kitų dalykų.

Faktinės per metus Grupės reguliuojamų veiklų patirtos sąnaudos gali skirtis nuo prognozuojamų tvirtinant kainas, taip pat faktinė paslaugų apimtis gali skirtis nuo prognozuojamos. Tokiu būdu, reguliuojamų veiklų faktinis pelnas gali nukrypti nuo reguliuojamo lygio, ir skirtumas turės įtakos ateities paslaugų kainoms.

Grupė paprastai nepripažįsta reguliuojamos veiklos turto ar įsipareigojimų, kurių paskirtis yra išeliminuoti susidariusius skirtumus tarp einamųjų metų pelno ir reguliuojamo lygio, jeigu gautas skirtumas bus padengtas / atlygintas tik per paslaugų teikimą ateityje, išskyrus nurodytus 4.15 pastaboje.

#### 2.19.4.1 Su elektros energija susijusios veiklos reguliavimas

VERT reguliuoja elektros energijos perdavimo, skirstymo ir visuomeninio tiekimo kainas bei visuomeninės elektros energijos kainas nustatydamas kainos viršutines ribas. Grupė yra visuomeninės elektros energijos tiekėjas, kuris tiekia elektros energiją buitiniams vartotojams, kurie nepasirinko nepriklausomo elektros energijos tiekėjo, taikant visuomeninės elektros energijos kainą.

VERT reguliuoja visuomeninės elektros energijos kainą nustatydamas viršutines kainas, taikomas elektros energijos pirkimo, perdavimo, skirstymo paslaugoms ir visuomeninio tiekimo paslaugoms mokesčiui, nustatydamas konkrečias kainas, taikomas VIAP paslaugoms ir elektros energijos sisteminėms paslaugoms, ir pridėdamas skirtumą, kuris susidarė tarp faktinės elektros energijos pirkimo kainos ir praėjusiam laikotarpyje prognozuotos elektros energijos kainos.

Klientams, kuriems užtikrinamas garantinis tiekimas, taikoma garantinio tiekimo kaina, kurią reguliuoja VERT ir kuri apskaičiuojama vidutinei praėjusio ataskaitinio mėnesio elektros energijos biržos kainai, susiformavusiai Lietuvos kainų zonoje, pritaikius 1,25 koeficientą.

#### 2.19.4.2 Su dujomis susijusios veiklos reguliavimas

VERT reguliuoja perdavimo ir skirstymo kainas nustatydamas viršutines kainas ir SGDT saugumo dedamosios kainą nustatydamas konkrečią kainą.

Suskystintos gamtinės dujos parduodamos reguliuojamiems (prižiūrimiems) energijos gamintojams už rinkos kainą, kurią nustato ir tvirtina VERT. Nereguliuojamoje rinkoje gamtinių dujų pardavimai atliekami nustatant šalių sutartą kainą.

Visos sumos tūkstančiais eurų, jei nenurodyta kitaip

## 2.20 Kitos pajamos

### 2.20.1.1 Veiklos nuomos pajamos

Nuomos pajamos yra pripažįstamos lygiomis dalimis per nuomos laikotarpį.

## 2.21 Sąnaudų pripažinimas

Sąnaudos pripažįstamos PNKBPA pelno (nuostolių) dalyje kaupimo principu, kai jos yra patiriamos.

## 2.22 Apyvartiniai taršos leidimai

Remiantis ES direktyva 2003/07/EC, buvo sukurta prekybos šiltnamio efektą sukeliančių dujų emisijomis sistema, kuri įsigaliojo nuo 2005. sausio 1 d. Pirmasis šios sistemos veikimo laikotarpis, kuris apėmė 3 metus, prasidėjo 2005 m. ir baigėsi 2007 m., antrasis apėmė 5 metus – nuo 2008 m. iki 2012 m., trečiasis apėmė 7 metus – nuo 2013 m. iki 2020 m. 2021 m. prasidėjo ketvirtasis etapas, kuris truks iki 2030 m. Sistemos veikimo laikotarpis sutampa su Kioto sutartyje numatytu laikotarpiu. Sistema veikia „Cap“ ir „Trade“ pagrindu. Iš Europos Sąjungos šalių narių vyriausybės yra reikalaujama, kad šios nustatytų ribas kiekvienam šios sistemos taršos objektui bei įgyvendinimo periodui. Ši riba yra nustatoma Nacionaliniame Paskirstymo Plane (NPP), kurį paruošia kiekvienos šalies narės atsakinga institucija (Lietuvoje – Aplinkos ministerija). NPP nustato metinį taršos kiekį (matuojama anglies dioksido tonomis ekvivalentui) kiekvienam taršos objektui bei periodui bei paskirsto metinius apyvartinius taršos leidimus jiems.

Šalis narė privalo paskirstyti apyvartinius taršos leidimus iki kiekvienų metų vasario 28 d. remdamasi NPP. Šalis narė turi užtikrinti, kad iki kitų metų balandžio 30 d., kiekvieno taršos objekto valdytojas pateiktų taršos objekto faktinės išmestos taršos į aplinką duomenis per einamuosius kalendorinius metus.

### 2.22.1 Nematerialusis turtas

ES apyvartiniai taršos leidimai yra nematerialusis turtas, kurį nepiniginės dotacijos forma suteikė valstybė ar įmonė įsigijo, ir kuris apskaitoje pripažįstamas tikrąja verte jo išleidimo ar perdavimo momentui.

Po pirminio pripažinimo (2.23.2 pastaba) apyvartiniai taršos leidimai apskaitomis perkainota verte, nustatyta remiantis aktyvios rinkos kainomis. Taršos leidimų perkainojimo metu susidariusi likutinės vertės padidėjimo suma pateikiama kitose bendrosiose pajamose ir ja yra didinamas perkainojimo rezervas nuosavame kapitale, o vertės sumažėjimo suma, viršijanti prieš tai sukauptą sumą rezerve, yra apskaitoma PNKBPA pelno (nuostolių) dalyje. Realizavus apyvartinius taršos vienetus, perkainojimo rezervo teigiamas likutis tiesiogiai pripažįstamas nepaskirstytame pelne.

### 2.22.2 Valstybės dotacija

Grupei nemokamai suteikti ES apyvartiniai taršos leidimai yra laikomi kaip nepiniginė valstybės dotacija, kurie pripažįstami apskaitoje tikrąja verte jų gavimo ar išleidimo datai. Vėliau valstybės dotacija atitinkamai taršos leidimų panaudojimui per taršos leidimų galiojimo laiką ar ją pardavus pripažįstama pajamomis.

### 2.22.3 Atidėjiny taršos leidimų panaudojimui

Grupei išmetus į aplinką teršalus, atsiranda įsipareigojimas atsiskaityti už taršą su valstybe leidimais, kurių nominali vertė atitiktų išmestų teršalų kiekį. Šis įsipareigojimas yra atidėjiny, kuris yra įvertintas verte, atitinkančia sąnaudas, kurias Grupė patirs atsiradusiam įsipareigojimui padengti finansinių ataskaitų datai. Įsipareigojimas gali būti sudengtas su nematerialiu turtu tik tada, kai išmestas taršos kiekis yra patvirtinamas atsakingos reguliuojančios valstybės institucijos. Įsipareigojimo vertės pasikeitimai pripažįstami PNKBPA pelno (nuostolių) dalyje.

### 2.22.4 Paskolinti apyvartiniai taršos leidimai

Apyvartinių taršos leidimų skolinimas – pardavimo sandoris, kurio metu perleidžiamas turtas ir įgyjama teisė gauti apyvartinius taršos leidimus. Teisė gauti apyvartinius taršos leidimus apskaitoma kaip kitas ilgalaikis turtas. Pirminio pripažinimo metu toks turtas pripažįstamas įsigijimo savikaina, o vėliau tikrinama ar nesumažėjo jo vertė kaip aprašyta 2.8 pastaboje.

## 2.23 Dotacijos ir subsidijos

### 2.23.1 Dotacijos, susijusios su turtu

Finansinėse ataskaitose su turtu susijusias dotacijas Grupė pripažįsta atidėtosiomis pajamomis, kurios sistemingai pripažįstamos PNKBPA pelno (nuostolių) dalyje per visą turto naudingo tarnavimo laiką. Vyriausybės ir Europos Sąjungos dotacijos, susijusios su turtu, apima dotacijas, kurios yra gautos ilgalaikio turto forma arba pinigais bei skirtos ilgalaikiam turtui įsigyti. Dotacijos yra apskaitomos gauto turto tikrąja verte ir vėliau pripažįstamos PNKBPA pelno (nuostolių) dalyje mažinant turto nusidėvėjimo sąnaudas per atitinkamo ilgalaikio turto naudingo tarnavimo laikotarpį. Įsipareigojimai, susiję su gautomis dotacijomis, susijusiomis su turtu, pateikiami finansinės padėties ataskaitos ilgalaikių įsipareigojimų dalyje „Dotacijos ir subsidijos“.

Ilgalaikio turto perkainojimo metu, kuomet turtui suformuojamas vertės sumažėjimas, dotacijos, susijusios su šiuo ilgalaikiu turtu, yra proporcingai nurašomos.

### 2.23.2 Dotacijos, susijusios su pajamomis

Vyriausybės ir Europos Sąjungos dotacijos, gaunamos ataskaitinio ar praėjusio laikotarpio išlaidoms ar negautoms pajamoms kompensuoti, taip pat visos kitos dotacijos, nepriskiriamos dotacijoms, susijusioms su turtu, yra laikomos dotacijomis, susijusiomis su pajamomis. Dotacijos, susijusios su pajamomis, suma pripažįstama panaudota dalimi tiek, kiek per ataskaitinį laikotarpį patiriama sąnaudų, arba kiek apskaičiuojama negautų pajamų, kurioms kompensuoti skirta dotacija. Dotacijos, susijusios su pajamomis, pripažįstamos PNKBPA pelno (nuostolių) dalyje.

## 2.24 Dividendų paskirstymas

Dividendų paskirstymas patronuojančios bendrovės akcininkams pripažįstamas įsipareigojimu Grupės finansinėse ataskaitose tuo laikotarpiu, kuriame patronuojančios bendrovės akcininkai patvirtina dividendus.

Visos sumos tūkstančiais eurų, jei nenurodyta kitaip

## 2.25 Neapibrėžtasis turtas ir neapibrėžtieji įsipareigojimai

Neapibrėžtieji įsipareigojimai nėra pripažįstami finansinėse ataskaitose. Jie yra aprašomi finansinėse ataskaitose, išskyrus tuos atvejus, kai jų įvykdymui išteklių panaudojimas nėra tikėtinas.

Neapibrėžtas turtas finansinėse ataskaitose nėra pripažįstamas, tačiau jis yra aprašomas finansinėse ataskaitose tuomet, kai yra tikėtina, kad bus gautos pajamos arba ekonominė nauda.

## 2.26 Pelnas (nuostolis), tenkantis vienai akcijai (EPS)

Paprastas EPS apskaičiuojamas dalijant metinį pelną, priskirtiną patronuojančios įmonės paprastosios nuosavybės savininkams, iš tuo laikotarpiu esančių apyvartoje paprastųjų akcijų skaičiaus svertinio vidurkio.

## 2.27 Sumažintas pelnas, tenkantis vienai akcijai

Sumažintas pelnas, tenkantis vienai akcijai, apskaičiuojamas dalijant metinį pelną, priskirtiną patronuojančios įmonės paprastosios nuosavybės savininkams (patikslinus jį atsižvelgiant į konvertuojamųjų privilegijuotųjų akcijų dalį), iš tuo laikotarpiu esančių apyvartoje paprastųjų akcijų skaičiaus svertinio vidurkio ir pridėdant paprastųjų akcijų, kurios bus išleidžiamos pelną vienai akcijai mažinančių potencialių paprastųjų akcijų konvertavimo į paprastas akcijas momentu, skaičiaus svertinį vidurkį.

## 2.28 Įvykiai po finansinių ataskaitų datos

Visi po finansinės padėties ataskaitos sudarymo dienos įvykę įvykiai (koreguojantys įvykiai) yra apskaitomi finansinėse ataskaitose, jei jie susiję su ataskaitiniu laikotarpiu ir turi reikšmingos įtakos finansinėms ataskaitoms. Visi įvykiai, kurie yra reikšmingi, tačiau nėra koreguojantys įvykiai, yra atskleidžiami 48 pastaboje.

## 2.29 Susijusios šalys

Susijusiomis šalimis pripažįstami akcininkai, pagrindiniai vadovaujantys darbuotojai, jų artimi šeimos nariai, valstybės valdomos įmonės bei įmonės, kurios tiesiogiai ar netiesiogiai per tarpininką kontroliuoja Grupę arba yra kontroliuojamos atskirai ar kartu su kita šalimi, kuri taip pat pripažįstama susijusia šalimi, galiojant sąlygai, kad šis ryšys suteikia galimybę vienai iš šalių kontroliuoti kitą šalį arba daryti reikšmingą įtaką kitai šaliai, priimant finansinius ir valdymo sprendimus.

## 2.30 Tarpusavio užskaitos

Sudarant finansines ataskaitas turtas ir įsipareigojimai bei pajamos ir sąnaudos nėra užskaitomi tarpusavyje, išskyrus atvejus, kai atskiras TFAS reikalauja būtent tokio užskaitymo.

## 2.31 Tikroji vertė

Grupė vertina finansines priemones, tokias kaip išvestinės finansinės priemonės, ir nefinansinį turta, pavyzdžiui, investicinį turta, tikrąja verte kiekvieną finansinės padėties ataskaitos datą. Tikrosios vertės nustatymas paremtas prielaida, kad turto pardavimo ar įsipareigojimų perdavimo sandoris vyksta arba:

- pagrindinėje turto ar įsipareigojimų rinkoje arba
- jei nėra pagrindinės rinkos – turtui ar įsipareigojimams pačioje palankiausioje rinkoje

Turto ar įsipareigojimų tikroji vertė nustatoma naudojant tas prielaidas, kurias naudotų rinkos dalyviai norėdami nustatyti turto ar įsipareigojimų kainą, darant prielaidą, kad rinkos dalyviai turi geriausių ekonominių interesų.

Nefinansinio turto tikroji vertė nustatoma, atsižvelgiant į rinkos dalyvio gebėjimą generuoti ekonominę naudą, naudojant turta efektyviausiai ir geriausiai arba parduodant jį kitam rinkos dalyviui, kuris turta naudotų efektyviausiai ir geriausiai.

Grupė naudoja vertinimo metodikas, kurios esamomis aplinkybėmis yra tinkamos ir apie kurias turima pakankamai duomenų tikrajai vertei nustatyti, naudodama kuo daugiau svarbių stebimų duomenų ir kuo mažiau nestebimų duomenų.

Visas turtas ir įsipareigojimai, kurių tikroji vertė yra nustatoma ar atskleidžiama finansinėje ataskaitoje, yra suskirstomi pagal toliau aprašomą tikrosios vertės hierarchiją, kuri paremta tikrajai vertei nustatyti naudojamais reikšmingais žemiausio lygio duomenimis:

- 1-ajam lygiui priskiriama ta turto vienetų tikroji vertė, kuri nustatyta remiantis identiško turto kotiruojamomis (nekoreguotomis) kainomis aktyviose rinkose.
- 2-ajam lygiui priskiriama ta turto vienetų tikroji vertė, kuri nustatyta remiantis kitais tiesiogiai arba netiesiogiai stebimais rodikliais.
- 3-ajam lygiui priskiriama ta turto vienetų tikroji vertė, kuri nustatyta remiantis nestebimais rodikliais.

Turta ir įsipareigojimus, kurie finansinėse ataskaitose pripažįstami pakartotinai, Grupė pakartotinai vertindama skirstymą nusprendžia, ar perkeliama suma vyko tarp hierarchijos lygių (pagal žemiausio lygio duomenis, kurie yra reikšmingi nustatant tikrąją vertę apskritai) kiekvieno ataskaitinio laikotarpio pabaigoje.

## 2.32 Pasirinkimo sandorių susitarimai

Grupė išleido akcijų pardavimo sandorio pasirinkimą UAB „Kauno kogeneracinė jėgainė“ akcijų turėtojams, kuris suteikia jam teisę aklaivietės situacijoje pateikti Grupei turimas akcijas išpirkimui už kainą lygią investuotų lėšų sumai (statybos laikotarpiu ir vienerius metus po statybos pabaigos) ir rinkos kainai (po vienerių metų nuo veiklos pradžios) atėmus 15 proc. Suma, kurią Grupei tektų sumokėti, tuo atveju jeigu pasirinkimo sandoris būtų įvykdytas, apskaičiuota, kaip būsimojo mokėjimo dabartinė vertė ir apskaityta, kaip įsipareigojimas tiesiogiai koreguojant nekontroliuojančią dalį nuosavybėje. Vėlesniais periodais įsipareigojimo likutis koreguojamas iki sumos, kuri būtų mokėtina už akcijų išpirkimą ta data, kada įsigaliojo pasirinkimo sandoris. Jeigu pasirinkimo sandorio galiojimas pasibaigs, o sandoris nebus įvykdytas, susijęs įsipareigojimas bus nurašytas atitinkamai koreguojant nekontroliuojančią dalį.



Visos sumos tūkstančiais eurų, jei nenurodyta kitaip

## 3 Finansinės rizikos valdymas

### 3.1 Finansinės rizikos veiksniai

Valdydama veiklą Grupė susiduria su įvairiomis finansinėmis rizikomis: rinkos rizika (įskaitant užsienio valiutos riziką, pinigų srautų palūkanų normos riziką), kredito rizika ir likvidumo rizika. Valdydamos šias rizikas Grupės įmonės siekia sumažinti veiksnių, galinčių neigiamai paveikti Grupės finansinius veiklos rezultatus, įtaką.

#### 3.1.1 Rinkos rizika

Rinkos rizika – tai rizika, kad finansinės priemonės tikroji vertė arba būsiami pinigų srautai svyruos dėl rinkos kainų pokyčių. Rinkos rizika apima dviejų rūšių riziką – palūkanų normos riziką ir valiutos riziką.

##### 3.1.1.1 Valiutos rizika

Valiutos rizika – tai rizika, kad pozicijos tikroji vertė arba būsiami pinigų srautai svyruos dėl užsienio valiutos kurso pokyčių.

Grupė pirkimo ir pardavimo sandorius daugiausia sudaro eurais. Valiutų kursų svyravimo rizika labiausiai būdinga Grupės gamtinių dujų pirkimo sandoriams iš trečiųjų šalių. Siekiant sumažinti užsienio valiutos kurso svyravimo riziką, gamtinių dujų pirkimo ir tiekimo sutartys paprastai sudaromos ta pačia valiuta.

##### 3.1.1.2 Palūkanų normos rizika

Palūkanų normos rizika – tai rizika, kad finansinės priemonės tikroji vertė arba būsiami pinigų srautai svyruos dėl rinkos palūkanų normos svyravimų.

Grupės pajamoms ir pinigų srautams daro įtaką rinkos palūkanų normos svyravimai, kadangi 2020 m. gruodžio 31 d. Grupė turėjo suteiktų ir gautų paskolų su kintama ir fiksuotą palūkanų normą. Grupė turi kintamų palūkanų normų finansinio turto, kuris vertinamas amortizuota savikaina, todėl jį patiria palūkanų normos riziką.

Prisiimant skolinius įsipareigojimus siekiama, jog ilgalaikiai įsipareigojimai turėtų fiksuotą palūkanų normą. Jei dėl objektyvių priežasčių palūkanų normos fiksavimas yra negalimas ir prisiimtas įsipareigojimas sudaro ženklų (Grupės įmonės kontekste) sumą, palūkanų valdymui naudojami palūkanų normos išvestiniai produktai – palūkanų normos apsaikavimo sandoriai (angl. *interest rate swap*), palūkanų normos pasirinkimo sandoriai (angl. *interest rate options*), palūkanų normos intervalo sandoriai (angl. *interest rate collar*) ir palūkanų normos apsaikavimo sandorio pasirinkimo sandoris (angl. *interest rate swaption*). Turi būti siekiama, kad bent 50 proc. Grupės konsoliduoto ilgalaikių paskolų portfelio sudarytų ilgalaikės fiksuotos palūkanų normos paskolos. Naudojant bet kurį iš palūkanų normos išvestinių produktų būtina, jog jo pabaigos data sutaptų su skolos įsipareigojimų pabaigos data.

Investicijų palūkanų normos neigiamo pokyčio rizika nėra aktyviai draudžiama. Rizikos valdymo priemonės yra naudojamos tik tada, jei rinkoje yra aiškios indikacijos, jog palūkanų norma gali reikšmingai sumažėti tiek, kad investicinė grąža taptų neigiama.

Palūkanų normos rizika vertinama atsižvelgiant į Grupės jautrumą palūkanų normų pokyčiams. Šis vertinimas pateiktas žemiau esančioje lentelėje.

	Padidėjimas / sumažėjimas procentiniais punktais	Pelno padidėjimas / (sumažėjimas)
2020 m.	0,3/(0,3)	(50)/50
2019 m.	0,3/(0,3)	(48)/48

2020 m. gruodžio 31 d. Grupė neturėjo reikšmingų galiojančių palūkanų apsaikavimo sandorių.

#### 3.1.2 Kredito rizika

Kredito rizika – tai rizika, kad sandorio šalis neįvykdys įsipareigojimų pagal finansinę priemonę ar sutartį su klientu ir dėl to patirs finansinių nuostolių.

Grupės kredito rizika yra susijusi tiek su pagrindine įmonių veikla (prekybos bei kitos gautinos sumos), tiek su finansavimo veikla (pinigai ir pinigų ekvivalentai).

Grupė neturi reikšmingos kredito rizikos, susijusios su prekybos ir kitų gautinų sumomų, koncentracija, išskyrus tai kas pažymėta toliau.. 2020 m. gruodžio 31 d. Grupėje kitas gautinas sumas iš esmės sudarė gautina suma iš UAB „EPSO-G“ už AB „LitGrid“ akcijas, perleistas 2012 metais (4.7 pastaba).

Prioritetinis Grupės išdo valdymo tikslas yra lėšų saugumo užtikrinimas ir, laikantis šio tikslo, investicijų grąžos maksimizavimas. Sandorio šalies kredito rizika valdoma sudarant sandorius tik su patikimomis finansinėmis institucijomis (arba tokių institucijų dukterinėmis bendrovėmis), turinčiomis ilgalaikio skolinimosi užsienio valiuta kredito reitingą ne žemesnį nei A- pagal „Fitch Ratings“ agentūrą (arba kitų tarptautinių kredito reitingų agentūrų atitikmenį).

Maksimali kredito rizika 2020 m. gruodžio 31 d. lygi likutinei finansinio turto vertei bei nominaliai suteiktų garantijų vertei.

	Pastaba	2020 m. gruodžio 31 d.	2019 m. gruodžio 31 d.
<b>Finansinis turtas apskaitomas amortizuota savikaina:</b>			
Ilgalaikės gautinos sumos	12	1 962	3 330
Prekybos gautinos sumos	18	128 423	117 867
Kitos gautinos sumos	19	28 180	24 858
Pinigai ir pinigų ekvivalentai	20	658 795	131 837
<b>Gautinos sumos pagal lizingo sutartis</b>			
Ilgalaikė dalis	13	8 860	21 057
Trumpalaikė dalis	13	2 634	4 582
<b>Finansinis turtas, vertinamas tikraja verte PNKBPA pelne (nuostoliuose)</b>			
Gautina suma už AB „LitGrid“ pardavimą	12,19	150 693	158 658
Investicijos į konvertuojamas obligacijas	14	-	500
Išvestinės finansinės priemonės	33,1	3 311	5 788
<b>Iš viso</b>		<b>982 858</b>	<b>468 477</b>

Visos sumos tūkstančiais eurų, jei nenurodyta kitaip

### 3.1.3 Likvidumo rizika

Likvidumo rizika valdoma planuojant būsimus Grupės įmonių pinigų srautus ir užtikrinant, kad kiekviena Grupės įmonė visada turėtų pakankamai lėšų, pasirašytų kredito sutarčių bei sąskaitų pėviršių, užtikrinančių įprastinę Grupės veiklą. Refinansavimo rizika valdoma užtikrinant, kad finansinės skolos, mokėtinos per tam tikrą laikotarpį, būtų padengtos turimais pinigais, per šį laikotarpį laukiamu Grupės įmonių veiklos pinigų srautu ir nepanaudotų kreditų, kurie turi būti grąžinti vėlesniais laikotarpiais, suma.

2020 m. gruodžio 31 d. Grupės bendro likvidumo rodiklis (trumpalaikis turtas / trumpalaikiai įsipareigojimai) buvo 3,19; skubaus padengimo rodiklis (trumpalaikis turtas-atsargos / trumpalaikiai įsipareigojimai) – 3,08 (2019 m. gruodžio 31 d. – atitinkamai 0,857 ir 0,763). 2020 m. gruodžio 31 d. Grupė turi 344 504 tūkst. Eur (2018 m. gruodžio 31 d. – 283 593 tūkst. Eur) nepanaudoto skolinimosi galimybių rezervą.

Toliau lentelėje pateikta informacija apie Grupės finansinius įsipareigojimus pagal grupes:

	Pastaba 2020 m. gruodžio 31 d. 2019 m. gruodžio 31 d.		
<b>Mokėtinos sumos, vertinamos amortizuota savikaina</b>			
Finansinės skolos	25	1 261 604	1 056 120
Nuomos įsipareigojimai	27	42 529	42 218
Ilgalaikės skolos tiekėjams		3 239	550
Prekybos mokėtinos sumos	32	51 693	78 567
Kitos trumpalaikės mokėtinos sumos ir įsipareigojimai		32 005	33 327
<b>Finansiniai įsipareigojimai, vertinami tikrąja verte PNKBPA pelne (nuostoliuose)</b>			
Išvestinės finansinės priemonės	33.1	2 202	3 047
Opciono įsipareigojimai	33	16 660	16 660
<b>Iš viso</b>		<b>1 409 932</b>	<b>1 230 489</b>

Toliau lentelėje pateikta informacija apie Grupės finansinių įsipareigojimų grąžinimo terminus pagal sutartis (imant finansinių įsipareigojimų, kuriems skaičiuojamos palūkanos, nediskontuotus pinigų srautus, ir kitų finansinių įsipareigojimų apskaitinę vertę):

	2020 m.				Iš viso
	Mažiau nei 3 mėn.	Nuo 3 mėn. iki 1 metų	Nuo 1 ir 5 metų	Po 5 metų	
Finansinės skolos ir nuomos įsipareigojimai	10 130	40 963	279 223	1 171 891	1 502 207
Prekybos mokėtinos sumos ir ilgalaikės skolos tiekėjams	12 923	38 770	3 239	-	54 932
Kitos mokėtinos sumos	12 166	36 499	-	-	48 665
Išvestinės finansinės priemonės	2 202	-	-	-	2 202
<b>2020 m. gruodžio 31 d.</b>	<b>37 421</b>	<b>116 232</b>	<b>282 462</b>	<b>1 171 891</b>	<b>1 608 006</b>

	2019 m.				Iš viso
	Mažiau nei 3 mėn.	Nuo 3 mėn. iki 1 metų	Nuo 1 ir 5 metų	Po 5 metų	
Finansinės skolos ir nuomos įsipareigojimai	63 447	195 787	205 307	773 628	1 238 169
Prekybos mokėtinos sumos ir ilgalaikės skolos tiekėjams	19 642	58 925	550	-	79 117
Kitos mokėtinos sumos	12 497	37 490	-	-	49 987
Išvestinės finansinės priemonės	3 047	-	-	-	3 047
<b>2019 m. gruodžio 31 d.</b>	<b>98 633</b>	<b>292 202</b>	<b>205 857</b>	<b>773 628</b>	<b>1 370 320</b>

### 3.2 Kapitalo rizikos valdymas

Vadovybė naudoja nuosavą kapitalą, pateiktą finansinės padėties ataskaitoje, kapitalo rizikos valdymo tikslais.

Remiantis Lietuvos Respublikos akcinių bendrovių įstatymu, akcinės bendrovės įstatinis kapitalas turi būti ne mažesnis kaip 25 tūkst. Eur, o uždarnosios akcinės bendrovės ne mažesnis kaip 2,5 tūkst. Eur. Nuosavas kapitalas turi būti ne mažesnis kaip 50 proc. bendrovės įstatinio kapitalo dydžio. Užsienio šalyse esančios dukterinės įmonės turi atitikti kapitalo reguliavimą pagal toje šalyje galiojančius teisės aktus. 2020 m. gruodžio 31 d. Bendrovė ir visos grupės įmonės, išskyrus „Ignitis Latvia“ SIA, vykdyd šiuos reikalavimus.

Grupės įmonės, valdydamos kapitalo riziką ilguoju laikotarpiu, siekia palaikyti dukterinėse įmonėse optimalią kapitalo struktūrą, kuri užtikrintų tiek kapitalo kaštų, tiek ir rizikos minimizavimo tikslų suderintą įgyvendinimą. Grupės įmonės formuoja kapitalo struktūrą įvertindamos įmonių vidinius pagrindines veiklas, planuojamų investicijų ir plėtros veiksnius, atsižvelgdamos į Grupės įmonių veiklos strategijas ir išorinius veiklai reikšmingus esamus ir numatomus rinkų, reguliavimo, šalies ekonominės aplinkos veiksnius.

Bendrovės valdyba patvirtino dividendų politiką, kuria visoms Grupės įmonėms nustatomi vienodi dividendų išmokėjimo principai. Dividendų politika yra vienas iš kapitalo rizikos valdymo įrankių.

2020 m. rugsėjo 3 d. Bendrovės valdyba patvirtino naują Bendrovė dividendų politiką. Pagal ją Bendrovė sumokės 85 mln. Eur dividendų už 2020 metus. Už kiekvienus paskesnius finansinius metus bus sumokama bent 3 proc. didesnė nei už praėjusius finansinius metus sumokėta suma.

2020 m. gruodžio 15 d. Bendrovės valdyba patvirtino iš dalies pakeistą „Ignitis grupė“ valdomų įmonių dividendų politiką. Politikos nuostatų laikomasi priimant sprendimus dėl dukterinių įmonių dividendų paskirstymo. Pagal atnaujintą valdomų bendrovių dividendų politiką, Bendrovei priklausanti dukterinė įmonė paskirsto dividendus už finansinius metus arba trumpesnius nei finansiniai metai laikotarpį naudodama ne mažiau kaip 80 proc. finansinio laikotarpio, už kurį siūloma išmokėti dividendus, gautos dukterinės įmonės grynojo pelno. Dukterinėms įmonėms gali būti pritaikytos išimties dėl dividendų mokėjimo, jeigu tenkinamos tam tikros sąlygos.

Visos sumos tūkstančiais eurų, jei nenurodyta kitaip

## 4 Svarbūs apskaitiniai vertinimai ir sprendimai, naudojami rengiant finansines ataskaitas

Vertinimai ir sprendimai nuolat peržiūrimi ir įvertinami remiantis praeities patirtimi bei kitais veiksniais, įskaitant būsimų įvykių tikimybę, kuri laikoma pagrįsta tam tikromis aplinkybėmis.

Rengiant finansines ataskaitas pagal Tarptautinius finansinės atskaitomybės standartus, priimtus taikyti ES, vadovybei reikia padaryti tam tikras prielaidas ir įvertinimus, kurie turėjo įtakos pateiktoms turto, įsipareigojimų, pajamų bei sąnaudų sumoms bei neapibrėžtumų atskleidimui. Prielaidų vertinimų ir sprendimų pasikeitimai ateityje galėtų turėti reikšmingos įtakos šioms Grupės finansinėms ataskaitoms.

Šioje pastaboje aprašyti tik svarbūs apskaitiniai vertinimai ir sprendimai, naudojami rengiant finansines ataskaitas. Kiti naudojami apskaitiniai įvertinimai ir sprendimai pateikti kitose šių finansinių ataskaitų pastabose.

### 4.1 COVID-19 pandemija

Toliau pateikiami apskaitiniai įvertinimai ir sprendimai, kurie pasikeitė dėl kilusios COVID-19 pandemijos. Toliau aptariamos pagrindinės sritys, į kurias atsižvelgė Grupės vadovybė vertindama COVID-19 įtaką:

#### 4.1.1 Veiklos tęstinumas

Grupės vadovybė įvertino pinigų srautus atsižvelgdama į atidėtus mokėjimus už elektros energiją ir dujas, sumažėjusį elektros energijos ir dujų vartojimą ir lėtesnį vartojimo atsistatymą, taip pat pinigų srautus, susijusius su didelių infrastruktūros projektų įgyvendinimo vėlavimo rizika, blogų skolų išaugimo tikimybę, finansavimo šaltinių pritraukimo galimus sutrikimus, kritines funkcijas atliekančių darbuotojų užsikrėtimo COVID-19 riziką. Atliekant tokį vertinimą buvo pasitelkta visa šiuo metu prieinama informacija apie COVID-19 keliamas grėsmes. Grupės vadovybė, vertindama pagrindinių COVID-19 veiksmų galimą įtaką Grupės rezultatams, nenustatė didelių grėsmių Grupės veiklos tęstinumui. Grupė ėmėsi veiksmų atsiradusiai rizikai suvaldyti.

#### 4.1.2 Ilgalaikio materialiojo turto likvidacinė vertė ir naudingas tarnavimo laikas

Vadovybė apsvartė COVID-19 įtaką dujų ir elektros energijos skirstymo, šiluminių, vandens, kogeneracinių, saulės ir vėjo jėgainių veikloje naudojamo ilgalaikio turto naudingo tarnavimo laikotarpiui ir likutinei vertei ir nustatė, kad numatomam tokio turto naudojimo pobūdžiui ir paskirčiai pokyčių nebuvo, neįžvelgė jokios COVID-19 įtakos turto likutinei vertei bei naudingam tarnavimo laikotarpiui. Ilgalaikio turto naudojimo pobūdžio ir paskirties peržiūra rėmėsi numatomais įvykiais ir ekonominėmis sąlygomis, kurias ateityje galėtų nulemti COVID-19 pandemija. Vadovybė nenustatė jokių ilgalaikio materialaus turto naudojimo sutrikimų nei trumpuoju, nei ilguoju periodu.

#### 4.1.3 Tikėtinų kredito nuostolių įvertinimas

Grupės vadovybė įvertino praeities įvykius, dabartines ir būsimas ekonomines sąlygas, žinomas šių finansinių ataskaitų išleidimo dieną, nustatant tikėtinus kredito nuostolius dėl COVID-19 įtakos. Grupės vadovybė nustatė, kad būsima ekonominė padėtis dėl COVID-19 reikšmingai nekeičia nuostolių koeficientų matricos, kuri naudojama apskaičiuojant tikėtinus kredito nuostolius Grupės finansiniam turtui 2020 m. gruodžio 31 d., palyginti su įprasta nuostolių koeficientų matrica, kuri buvo naudojama tikėtiniems kredito nuostoliams skaičiuoti. Taip pat Grupė peržiūrėjo finansinio turto

tikėtinus kredito nuostolius, kurių kiekvienas vertinamas atskirai, ir reikšmingų vertės sumažėjimo nuostolių dėl COVID-19 nenustatė. Taip pat būtina pažymėtina, kad Grupės verslo veiklai, kurią reguliuoja VERT, trumpalaikį poveikį ateityje (žr. 4.1.9 pastabą) gali turėti 2020 m. pabaigoje išaugęs COVID-19 pandemijos lygis ir antrojo karantino įvedimas Lietuvos Respublikoje bei kitose kaimyninėse šalyse, tačiau galimi nuostoliai vidutinės trukmės ir ilguoju laikotarpiu dėl COVID-19 poveikio Grupei, įskaitant tiesioginius kredito nuostolius ir galimas papildomas trumpalaikes finansinės veiklos sąnaudas, bus kompensuojami pagal VERT patvirtintą reguliavimo mechanizmą.

#### 4.1.4 Ilgalaikio materialiojo turto tikrosios vertės pasikeitimo ir vertės sumažėjimo nustatymas

Vadovybė peržiūrėjo šias pagrindines prielaidas, kurias ji naudoja nustatyti ilgalaikio materialiojo turto tikrąją vertę ir atlikti jo vertės sumažėjimo testą:

- VERT teisinio reglamentavimo pakeitimų dėl COVID-19, kurie galėtų turėti reikšmingos įtakos ilgalaikio materialiojo turto tikrajai vertei, nebuvo;
- VERT nekeitė anksčiau patvirtintų reguliuojamų rodiklių dėl COVID-19 įtakos, t. y. kainos viršutinės ribos, kapitalo kainos (WACC), investicijų grąžos rodiklio;
- Grupė nenustatė reikšmingo dėl COVID-19 įtakos galėjusio atsirasti atotrūkio tarp biudžeto numatytų ir faktiškai patirtų sąnaudų ir uždirbtų pajamų. Taip pat vadovybė nesitiki, kad ateityje bus didelių biudžeto numatytų ir faktiškai nustatytų sumų svyravimų.
- Grupė nesusidūrė su 10 metų suplanuotų investicinių strategijų įgyvendinimo trikdžiais dėl COVID-19 įtakos.
- vadovybė nenustatė, kad diskonto norma, kuri naudojama diskontuoti pinigų srautus, reikšmingai pasikeitė.

Peržiūrėjusi pagrindines prielaidas, vadovybė nenustatė jokių reikšmingų su COVID-19 susijusių aplinkybių, dėl kurių būtų reikėję atlikti (perkainota vertė įvertinto turto) tikrosios vertės vertinimo ir (įsigijimo savikaina, atėmus nusidėvėjimą ir amortizaciją, pripažinto turto) vertės sumažėjimo testus. Todėl vadovybė padarė išvadą, kad ilgalaikio materialiojo turto, kuris apskaitytas perkainota verte, likutinė vertė atitinka jo tikrąją vertę, o ilgalaikio materialiojo turto, kuris apskaitytas įsigijimo savikaina, atėmus nusidėvėjimą ir amortizaciją, likutinė vertė yra ne mažesnė nei jo atsiperkamoji vertė.

#### 4.1.5 Prestižo vertės sumažėjimas

Vadovybė nenustatė jokių su COVID-19 susijusių aplinkybių, kad prestižo vertė gali būti sumažėjusi.

#### 4.1.6 Atsargų grynoji galimo realizavimo vertė

Kadangi COVID-19 nesukėlė reikšmingų veiklos trikdžių, vadovybės vertinimu, atsargų likutinė vertė 2020 m. gruodžio 31 d. buvo lygi bent jo grynajai realizavimo vertei.

#### 4.1.7 Finansinių priemonių klasifikavimas į ilgalaikius ir trumpalaikius

Vadovybė taip pat peržiūrėjo suteiktų ir gautų paskolų ir kitų finansinių skolų, taip pat ir kitų gautinų / mokėtinų sumų klasifikavimą į ilgalaikius ir trumpalaikius straipsnius ir nenustatė jokių aplinkybių, dėl kurių reikėtų reikšmingai koreguoti jų klasifikavimą.

Visos sumos tūkstančiais eurų, jei nenurodyta kitaip

#### 4.1.8 Nuomos sutartys: peržiūrėti nuomos laikotarpiai ir diskonto norma (priskaitytina skolinimosi palūkanų norma)

Vadovybė įvertino visus svarbius faktus ir aplinkybes, kurie sukuria ekonominę paskatą Grupės įmonėms pasinaudoti pasirinkimo teise pratęsti nuomą arba nepasinaudoti pasirinkimo teise nutraukti nuomą:

- pasinaudoti pasirinkimo teise pratęsti nuomos laikotarpį;
- pasinaudoti pasirinkimo teise įsigyti nuomojamą turtą nuomos laikotarpio pabaigoje; arba
- nepasinaudoti pasirinkimo teise nutraukti nuomą nepasibaigus terminui.

Grupė nesusidūrė su reikšmingais veiklos, investicinių strategijų ir vykdomų projektų plėtojimo trikdžiais dėl COVID-19. COVID-19 neturėjo įtakos grupės lūkesčiams sprendžiant, ar bus pasinaudota ar ne pirmiau nurodytomis galimybėmis. Taip pat Grupei nebuvo suteiktos jokios reikšmingos nuolaidos dėl COVID-19. Vadovybė padarė išvadą, kad dėl COVID-19 nebūtina iš naujo įvertinti nuomos įsipareigojimų ir naudojimo teise valdomo turto.

#### 4.1.9 Bendra informacija apie COVID-19 įtaką Grupės vykdomai veiklai

Valstybei paskelbus ekstremalią situaciją, Lietuvos Respublikos (LR) Seimas, ypatingos skubos tvarka, priėmė pakeitimus, skirtus išsaugoti darbo vietas ir padėti gyventojams. 2020 m. kovo 16 d. LR Vyriausybė priėmė sprendimą (protokolas Nr. 14) ir parengė Ekonomikos skatinimo ir COVID-19 plitimo sukeltų pasekmių mažinimo priemonių įgyvendinimo planą (toliau – Planas). Įgyvendinant vieną iš jo priemonių, buvo suteikiama galimybė atidėti mokėjimus Bendrovės dukterinės įmonės UAB „Ignitis“ klientams už suvartotą elektros energiją ar gamtines dujas arba tokius mokėjimus atlikti dalimis. Dėl to vartotojai vėlavo sumokėti už Bendrovės dukterinės įmonės UAB „Ignitis“, kaip ir dar vienos Bendrovės dukterinės įmonės AB „Energijos skirstymo operatorius“, paslaugas. Prašymai atidėti mokėjimus buvo tvirtinami tik pirmojo karantino laikotarpiu, kuris truko nuo 2020 m. kovo 16 d. iki 2020 m. birželio 16 d. Mokėjimai buvo atidėti tokiam laikotarpiui: buitiniams vartotojams mokėjimai atidėti visam karantino laikotarpiui ir papildomam 1 mėnesio laikotarpiui po karantino, verslo klientams – visam karantino laikotarpiui ir papildomiems 3 mėnesiams po karantino. Nežymi dalis vartotojų išimtinėmis teisėmis atidėjo mokėjimus papildomam 9–12 laikotarpiui po karantino. Vadovybė to nelaiko reikšmingu finansavimo komponentu.

Dėl išaugusio užsikrėtusiųjų COVID-19 skaičiaus, Lietuvoje buvo įvestas antrasis karantinas laikotarpiui nuo 2020 m. lapkričio 7 d. iki 2021 m. kovo 31 d. (su galimybe jį pratęsti), tačiau iki papildomų atsargumo priemonių įvedimo 2020 m. gruodžio 15 d. verslui buvo taikomi mažesni apribojimai nei pirmojo karantino metu.

Toliau pateikiami pagrindiniai veiksniai, kurie turi įtakos Grupės veiklai dėl aprašytos su COVID-19 susijusios padėties:

Veiksniai	Poveikis
Pinigų srautai iš mokėjimų už elektrą ir dujas, atsiskaitymų vėlavimas, susitarimai dėl ilgesnių skolų apmokėjimo terminų ir tikėtinas blogų skolų padidėjimas	Remdamasi Lietuvos Respublikos Vyriausybės rekomendacijomis, per karantino laikotarpį nuo 2020 m. kovo 16 d. iki 2020 m. birželio 16 d. Grupė suteikė galimybę atidėti mokėjimus tiems klientams, kurie dėl paskelbto karantino susidūrė su finansiniais sunkumais. Buvo priimami ir individualiai analizuojami privačių ir verslo klientų prašymai atidėti mokėjimus už elektros energijos ir dujų tiekimą bei skirstymą, sprendimai buvo priimami neviršijant nustatytų sumų. Per trijų mėnesių karantino laikotarpį iki 2020 m. birželio 30 d. pradelstų mokėjimų dėl COVID-19 bendra suma siekė 7,2 mln. Eur (įskaitant 4,3 mln. Eur atidėtų mokėjimų). Pradelstų mokėjimų lygis pasiekė iki karantino buvusį lygį, o atidėtieji mokėjimai mokami pagal nustatytą grafiką (daugiau kaip 99 proc. atidėtų mokėjimų buvo įvykdyti iki finansinių ataskaitų datos). Po antrojo karantino paskelbimo Lietuvoje, vadovybė neįvertina padidėjusios rizikos dėl vėluojančių skolų, tačiau mokėjimų vėlavimo rizika išaugs priklausomai nuo to, kiek truks karantinas. Daugiau informacijos apie 2020 m. gruodžio 31 d. finansinėse ataskaitose užfiksuotą bendrą kredito nuostolį pateikta 18 pastaboje.
Pinigų srautai dėl elektros energijos vartojimo sumažėjimo karantino laikotarpiu ir lėtesnis vartojimo atsistatymas jam pasibaigus.	Karantino laikotarpiu nuo 2020 m. kovo 16 d. iki 2020 m. birželio 16 d. vyravęs elektros energijos vartojimo pasikeitimas, kuomet verslo klientai* vartojo apie 8–9 proc. mažiau, o privatūs klientai* apie 5–6 proc. daugiau, stabilizavosi. Būtina pažymėti, kad, palyginti su 2019 metais, UAB „Ignitis“ padidino savo klientų portfeli, todėl bendras metinis elektros energijos suvartojimas padidėjo 18,0 proc. (nuo 5,40 iki 6,37 TWh), iš kurio verslo klientų* suvartotas kiekis padidėjo 5,0 proc. (nuo 2,88 iki 3,03 TWh), privačių klientų* – 32,9 proc. (nuo 2,51 iki 3,34 TWh). Lietuvoje paskelbus antrąjį karantiną, neigiamos įtakos elektros energijos vartojimui tam tikruose verslo segmentuose gali didėti, priklausomai nuo jo trukmės (draudžiama sveikatos paslaugas teikiančių centrų, viešojo maitinimo įstaigų, restoranų, kavinių, barų, naktinių klubų, lošimo salonų ir lažybų punktų veikla, visi komerciniai ir nekomerciniai kultūros, pramoginiai ir sporto renginiai, šventės, mugės, festivaliai ir pan.), tačiau greičiausiai išaugs elektros energijos vartojimas privačių klientų segmente (dėl rekomendacijos dirbti, mokytis ir vykdyti kitą veiklą nuotoliniu būdu). Gamtinių dujų suvartojimas. AB „Energijos skirstymo operatorius“ gamtinių dujų tinkle paskirstytų dujų apimčių, kuris galėtų būti tiesiogiai siejamas su karantinu, mažėjimas karantino laikotarpio pradžioje nenustatytas.
Pinigų srautai susiję su vystomų didelių infrastruktūrinių projektų (naujų jėgainių statyba ir vystymas) vėlavimo rizika	Dėl COVID-19 įtakos ir taikomų karantino apribojimų kai kurių žaliosios gamybos pajėgumų vystymo projektų („Pomerania“ vėjo elektrinių parke, Kauno ir Vilniaus termofikacinės elektrinėse) arba atskirų jų etapų įgyvendinimo. Tikėtinas vėlavimas yra proporcingai lygus karantino trukmei, be to, tam tikrą investicinę veiklą nuspręsta vykdyti 2021 metais.

\*B2B (angl. business-to-business, verslo klientai)  
\*B2C (angl. business-to-customers, buitiniai vartotojai)

Visos sumos tūkstančiais eurų, jei nenurodyta kitaip

#### 4.1.10 Darbuotojų užsikrėtimo COVID-19 infekcija rizikos valdymas

Karantino laikotarpiu Grupė griežtai laikosi visų LR Vyriausybės pateiktų rekomendacijų dėl COVID-19 galimos grėsmės suvaldymo. Grupė yra sudariusi visas efektyvias nuotoliniam darbui (kiek tai įmanoma) užtikrinti būtinas sąlygas, todėl darbuotojai galėjo savo tiesiogines pareigas vykdyti be jokių trikdžių. Darbuotojų, kurių funkcijos yra užtikrinti sklandų elektros energijos gamybos, stabilų elektros energijos sistemos, elektros ir dujų skirstymo bei tiekimo veikloje naudojamų įrengimų veikimą, taip pat, kurie dirba statybos aikštelėse, užsikrėtimo rizikos valdymui Grupės vadovybė skiria ypatingą dėmesį. Šiems darbuotojams yra suteikiamos papildomos asmeninės apsaugos ir asmens higienos priemonės, parengti ir įgyvendinami jų pamainumo užtikrinimo veiksmai. Įrangos valdymo punktai yra izoliuoti (prie jų gali prieiti tik įgaliotas personalas), pakeista dispečerių susodinimo tvarka, taip siekiant užtikrinti darbuotojų darbo vietų išdėstymą patalpose kuo didesniu atstumu, pamainos darbuotojai keičiasi per atstumą, taip siekiant sumažinti galimo kontakto tikimybę, tiesioginis kontaktas su klientais yra apribotas, nevykdomi jokie nesvarbūs darbai klientų namuose (pvz., skaitiklių rodmenų nurašymai), klientų patarnavimo centruose kontroliuojamas klientų srautas, darbuotojai dirba pamainomis, kurios keičiasi kas dvi savaites, statybvietėse teritorijos atskirtos pertvaromis ir pan.

Šių finansinių ataskaitų išleidimo dieną Grupė neturėjo jokių reikšmingų dėl COVID-19 kilusių problemų, susijusių su šių darbuotojų atliekamomis funkcijomis.

#### 4.1.11 Grupės likvidumo rizikos valdymas

Likvidumo riziką Grupė valdo naudodama šias priemones:

- Trumpalaikę likvidumo riziką valdoma naudojantis įpareigojančiomis kredito linijomis ir likučio perviršiais, skolinantis Grupėje per „Cashpool“ platformą. Šių kredito linijų ir likučių perviršių laikotarpis turi būti bent dveji metai ir jos turi sudaryti ne mažiau kaip 20 proc. visos konsoliduotos Grupės grynosios skolos. Papildomam likvidumui palaikyti gali būti naudojamos neįpareigojančios kredito linijos, jų dydis nėra ribojamas. Likvidumą taip pat palaiko Grupės investicijos į trumpalaikės skolos priemones, turinčias aukštą kredito reitingą (valstybių ir korporacijų skolos vertybinius popierius), trumpalaikius indėlius ar jų sertifikatus ir kitas pinigų rinkos priemones, kurios atitinka investicijų likvidumo ir patikimumo reikalavimus, nustatytus Grupės išdo valdymo politikoje.
- Ilgalaikę likvidumo riziką valdo Finansų ir Iždo departamentai nuolat užtikrindami galimybes finansuoti Grupės veiklą naudojant bent du šaltinius, t. y. skolos vertybinius popierius, investicinių bankų paskolas ar komercinių bankų paskolas ir kitas priemones.

2020 metais Grupė sudarė toliau nurodytas naujas paskolų sutartis, išleido obligacijas (informacija apie 2020 m. gruodžio 31 d. negrąžintas skolas pateikta 25.1 pastaboje):

- 2020 m. kovo 10 d. Grupė sudarė sutartį su Europos investicijų banku (EIB) dėl 258 mln. PLN (apie 56,4 mln. Eur) paskolos, skirtos „Pomerania „ vėjo jėgainių parko projekto įgyvendinimui;
- 2020 m. balandžio 16 d. Grupė sudarė sutartį su AB „Swedbank“ dėl 100 mln. Eur paskolos;
- 2020 m. gegužės 14 d. Grupė išplatino 10 metų trukmės 300 mln. Eur obligacijų emisiją;
- 2020 m. spalio 14 d. Grupės įmonė „Pomerania Wind Farm sp. z o. o.“ pasirašė sutartį su Šiaurės investicijų banku dėl 150 mln. PLN (apie 32,9 mln. Eur) paskolos, skirtos „Pomerania“ vėjo jėgainių parko projekto įgyvendinimui.

Be to, 47 pastaboje pateikta informacija apie po finansinių ataskaitų datos įvykusius įvykius, kurie turėjo reikšmingos įtakos Grupės likvidumui (jei tokių buvo).

Šių finansinių ataskaitų išleidimo datą Grupė neturėjo reikšmingų problemų dėl likvidumo.

#### 4.2 Elektros skirstyme naudojamo ilgalaikio materialiojo turto perkainojimas

Didžioji dalis straipsnyje „Statiniai ir mašinos“ rodomo tokio turto naudojama elektros skirstymo veikloje, kurią vykdo dukterinė įmonė AB „Energijos Skirstymo operatorius“. 2020 m. gruodžio 31 d. tokio vertinamo turto likutinė vertė buvo 1 206 394 tūkst. Eur. (2019 m. gruodžio 31 d. – 1 180 953 tūkst. Eur).

2020 ir 2019 m., atsižvelgdama į tai, kad su elektra susijusioje teisinio reguliavimo aplinkoje neįvyko jokių reikšmingų pokyčių, įvertinusi visas susijusias prielaidas, Grupė nustatė, kad elektros skirstymo ilgalaikio materialaus turto likutinė vertė ataskaitinio laikotarpio gruodžio 31 d. padidėtų nereikšmingai (iki 5 proc.). Atsižvelgusi į tai, Grupės vadovybė priėmė sprendimą neatlikti pilno tokio turto perkainojimo, siekiant jį parodyti nauja tikraja verte. Išsamesnė informacija pateikta 8 pastaboje.

#### 4.3 Dujų skirstymo veikloje naudojamo ilgalaikio materialiojo turto vertės sumažėjimas

Grupės dukterinės įmonės AB „Energijos skirstymo operatorius“ valdomų *skirstomųjų dujotiekių, dujų technologinės įrangos ir statinių*, priskirtinų dujų skirstymo pinigų generuojančiam vienetai (toliau – PGV), įvertinta likutinė vertė 2020 m. gruodžio 31 d. buvo 262 307 tūkst. Eur (2019 m. gruodžio 31 d. – 242 288 tūkst. Eur). Šis ilgalaikis materialusis turtas, priskirtinas dujų skirstymo PGV, yra apskaitomas įsigijimo savikaina, iš jos atėmus nusidėvėjimą ir vertės sumažėjimą.

2020 m. gruodžio 31 d. buvo įvertinta ar yra kokių nors požymių, kad šio PGV likutinė vertė gali būti sumažėjusi ir nustatyta, kad yra vienas reikšmingas pasikeitimas (dėl nusidėvėjimo) reguliacinėje aplinkoje. Nuo 2020 m. pradžios įsigytam (įvestam į eksploataciją) turtui (dėl naujų vartotojų prijungimo) bus taikomos naujos VERT 2018 m. gruodžio 21 d. nutarimo Nr. O3E-464 nuostatos. Buvo pakoreguota nuostata dėl nusidėvėjimo sąnaudų priskyrimo reguliuojamų kainų paslaugoms (produktams) ir numatyta, kad nuo 2020 m. draudžiama reguliuojamų kainų paslaugoms (produktams) priskirti sąnaudų dalį, priskaičiuojamą nuo visos ilgalaikio turto vienetų vertės, sukurtos asmenų sumokėtomis lėšomis už prijungimą prie operatoriaus dujų sistemos. Iki 2020 m. pradžios galiojo nuostata, draudžianti reguliuojamų kainų paslaugoms (produktams) priskirti sąnaudų dalį, priskaičiuojamą nuo ilgalaikio turto vienetų vertės, kurią vartotojas už prijungimą prie tinklų padengia 100 proc. Taip pat atliekant vertės sumažėjimo požymių analizę buvo įvertinta, kad atnaujintame Grupės 10 metų investicijų plane pasikeitė planuojamų investicijų į dujų sektoriaus turtą suma bei jų finansavimo prielaidos

Atlikus vertės sumažėjimo testą buvo nustatyta, kad turto atsiperkamoji vertė viršijo jo likutinę vertę 2020 m. gruodžio 31 d. Atitinkamai, papildomas vertės sumažėjimas per 2020 m. nebuvo pripažintas. Išsamesnė informacija pateikta 8 pastaboje.



Visos sumos tūkstančiais eurų, jei nenurodyta kitaip

#### 4.4 Elektrinių vertės sumažėjimo peržiūra

Hidroelektinės ir Hidroakumuliacinės elektinės turto bei Šiluminės elektinės statinių ir įrenginių, kuriuos valdo Grupės dukterinė įmonė AB „Ignitis gamyba“, likutinė vertė 2020 m. gruodžio 31 d. buvo 422 477 tūkst. Eur (2019 m. gruodžio 31 d. – 446 553 tūkst. Eur).

Šiluminę elektrinę sudaro Elektrėnų kompleksas ir Vilniaus 3-oji termofikacinė elektrinė. Elektrėnų kompleksą sudaro Rezervinė elektrinė, Kombinuoto ciklo blokas ir biokuro ir garo katilinės.

##### 4.4.1 Elektrinių vertės sumažėjimas

2020 m. gruodžio 31 d. Grupės vadovybė nustatė, kad nėra jokių požymių, rodančių, kad pirmiau nurodyto turto vertė gali būti sumažėjusi. Todėl vertės sumažėjimo testas nebuvo atliekamas ir vertės sumažėjimo nuostoliai nebuvo pripažinti.

##### 4.4.2 Ankstesniųjų metų elektrinių vertės sumažėjimo peržiūra

2019 m. gruodžio 31 d. Grupės vadovybė įvertino išorinius (ekonominės ir teisinės aplinkos, rinkos struktūros, palūkanų normos ir kt. pokyčius) ir vidinius (turto naudojimo paskirties, naudingo tarnavimo laiko pasikeitimo, turto galimybės generuoti pinigų srautus ir kt. pokyčius) veiksnius, galinčius turėti įtakos ilgalaikio turto vertei. Atsižvelgiant į tai, buvo nuspręsta atlikti Elektrėnų komplekso (toliau – EK), kaip PGV, vertės sumažėjimo patikrinimą. Atlikus EK turto vertės sumažėjimo patikrinimą ir atėmus dotacijas, jo atsiperkamoji vertė viršijo apskaitinę vertę. Likusiam ilgalaikiam materialiajam turtui vertės sumažėjimo požymių nustatyta nebuvo.

Atlikus turto vertės sumažėjimo testą EK ir atėmus dotacijas nustatyta, kad 2019 m. gruodžio 31 d. turto atsiperkamoji vertė viršija jo likutinę vertę. Atitinkamai, papildomi vertės sumažėjimo nuostoliai nebuvo pripažinti.

#### 4.5 Prestižo vertės sumažėjimas

Grupė atliko 1 461 tūkst. Eur vertės prestižo, pripažinto įsigyjant dukterinę įmonę UAB „Eurakras“, 2 150 tūkst. Eur vertės prestižo, pripažinto įsigyjant dukterinę įmonę UAB „VVP Investment“ ir 1 316 tūkst. Eur vertės prestižo, pripažinto įsigyjant dukterinę įmonę Pomerania Invall Sp. z o. o., vertės sumažėjimo testą ir nenustatė vertės sumažėjimo požymių 2020 m. gruodžio 31 d. (7.3 pastaba).

#### 4.6 Vertinimai susiję su UAB „Kauno kogeneracinė jėgainė“ kontrole

2020 m. gruodžio 31 d. Grupei priklausė 51 proc. UAB „Kauno kogeneracinė jėgainė“ (toliau – KKJ) akcijų, o likusios 49 proc. akcijų priklauso UAB „FORTUM HEAT LIETUVA“ (toliau – FORTUM).

Abu akcininkai pasirašė Akcininkų sutartį, kurioje nustatyta, kad svarbūs verslo valdymo sprendimai vienbalsiai turi tvirtinti akcininkai ir / arba Valdyba, kurią sudaro vienodas abiejų akcininkų atstovų skaičius bei vienas nepriklausomas narys. Tuo atveju, jeigu akcininkai nepasiektų bendros nuomonės aklovietės situacijoje, Grupei numatyta opciono teisė įsigyti (pasirinkimo pirkti sandoris) visas FORTUM turimas KKJ akcijas, tuo tarpu FORTUM numatyta opciono teisė parduoti (pasirinkimo parduoti sandoris) visas turimas KKJ akcijas Grupei už kainą, kurios apskaičiavimas apibrėžtas akcininkų sutartyje. Dėl šios priežasties vadovybė nustatė, kad Grupė turi KKJ kontrolę, nes opcionas galėtų būti įgyvendintas tuomet, kai reikės priimti sprendimus.

Grupės vadovybės nuomone, pirkimo opciono vykdymo kaina, kurią Grupė privalės sumokėti FORTUM už išperkamas FORTUM nuosavybės teise priklausančias KKJ akcijas, jei Grupė

pasirinktų jas pirkti, prilygsta šių akcijų tikrajai vertei reikšmingumo ribose (reikšmingumo ribos apibrėžiamos, remiantis geriausiomis vertinimo praktikomis, kaip +/- 15 proc. nuo rinkos vertės).

2020 m. gruodžio 31 d. Grupė apskaitė 16 660 tūkst. Eur (2019 m. gruodžio 31 d. – 16 660 tūkst. Eur) pardavimo opciono vykdymo įsipareigojimą (33 pastaba). Pardavimo opcionas parodo grynąją dabartinę vertę pinigų sumos, kuri būtų sumokėta FORTUM už KKJ akcijas aklovietės situacijoje, jeigu pardavimo opcionas būtų realizuotas.

#### 4.7 Atidėtas mokėjimas už perleistas AB „LitGrid“ akcijas

2012 m. patronuojančiosios įmonės valdomos AB „LitGrid“ akcijos buvo atlygintinai perduotos naujai įsteigta uždarajai akcinei bendrovei UAB „EPSO-G“, atsižvelgiant į nepriklausomų vertintojų nustatytą akcijų rinkos vertę. AB „LitGrid“ akcijų pirkimo-pardavimo sutartyje yra numatytas galutinės kainos priedas, kurio dydis priklauso nuo elektros perdavimo veiklos reguliuojamo turto gražos 2014–2018 metais.

Atlikusi pradinį kainos priedo įvertinimą, Grupė nustatė, kad, vadovaujantis AB „LitGrid“ akcijų pirkimo-pardavimo sutartimi, 2020 m. gruodžio 31 d. kainos priedo vertė buvo neigiama ir sudarė 4 679 tūkst. Eur (2019 m. gruodžio 31 d. – 4 679 tūkst. Eur). Pagal UAB „EPSO-G“ atliktus skaičiavimus, kainos priedo vertė 2020 m. gruodžio 31 d. buvo neigiama ir siekė 27 075 tūkst. Eur (2019 m. gruodžio 31 d. – 27 075 tūkst. Eur).

Grupė nesutinka su UAB „EPSO-G“ skaičiavimais. Vis dar diskutuojama, kaip galima būtų išspręsti susidariusią situaciją. Finansinės padėties ataskaitos sudarymo tikslais, Grupės vadovybė, remdamasi prielaida, kad šalys galėtų pasiekti susitarimo, jeigu būtų pasirinktas Grupės ir UAB „EPSO-G“ skaičiavimų vidurkis, įvertino ir pripažino 15 877 tūkst. Eur kainos priedo sumažėjimą (2019 m. gruodžio 31 d. – 15 877 tūkst. Eur). Pritaikius šią prielaidą, už AB „LitGrid“ akcijų pardavimą gautina 166 570 tūkst. Eur suma būtų sumažinta 15 877 tūkst. Eur suma, nes pardavimo kaina bus pakoreguota kainos priedu. Už AB „LitGrid“ akcijų pardavimą grynoji gautina suma apskaitoma finansinės padėties ataskaitos straipsniuose „Ilgalaikė gautinos sumos“ (ilgalaikė gautinos sumos dalis) (12 pastaba) ir „Kitos gautinos sumos“ (trumpalaikė gautinos sumos dalis) (19 pastaba).

2020 metais UAB „EPSO-G“ gražino 7 965 tūkst. Eur skolą. Visas atidėtas mokėjimas turėtų būti sumokėtas iki 2022 metų: 14,5 mln. Eur – 2021 metais, o likusi visa suma – 2022 metais.

Atidėtas gautinas mokėjimas yra vertinamas tikrąja verte ir yra priskiriamas 3-iajam tikrosios vertės hierarchijos lygiui.

Visos sumos tūkstančiais eurų, jei nenurodyta kitaip

#### 4.8 Atidėjiniai įstatymu nustatytiems servitutams ir specialiosioms žemės naudojimo sąlygoms (apsaugos zonoms)

##### 4.8.1 Atidėjiniai servitutams

2017 m. lapkričio 1 d. įsigaliojo Lietuvos Respublikos elektros energetikos įstatymo pakeitimai, pagal kuriuos numatyta kompensuoti servitutus, nustatomus operatoriui nepriklausančios žemės sklypuose įrengiant elektros tinklus. Pagal šį įstatymą numatyta, kad statant perdavimo, skirstymo tinklus ar montuojant kitą elektros įrangą, nuostoliams atlyginti bus mokama vienkartinė kompensacija už naudojamąsi įstatymu nustatytais servitutais (įsigalios iki 2004 m. liepos 10 d.). Kompensacijos už servitutus mokėjimo metodika įsigaliojo nuo 2018 m. liepos 31 d. Remiantis šia metodika 2018 m. buvo įvertinta ir apskaityta bendra išmokų už servitutus suma. Atliekant šį vertinimą, buvo padaryta reikšminga prielaida dėl žemės savininkų, kurie kreipsis kompensacijos, skaičiaus, nes įstatyme numatyta, kad kompensacijos turi būti išmokamos tiems savininkams, kurie kreipiasi dėl jos. Pirminio pripažinimo metu Grupė pripažino 28 563 tūkst. Eur nematerialiojo turto (turtas yra apskaitomas įsigijimo savikaina, atėmus vertės sumažėjimą, jo naudingo tarnavimo laikas yra neapibrėžtas) ir 28 725 tūkst. Eur ilgalaikių įsipareigojimų atidėjinį pagal 37-ąjį TAS (atidėjinys apskaičiuotas diskontuota verte). Per laikotarpį nuo 2018 m. liepos 31 d. iki 2020 m. gruodžio 31 d. buvo išmokėta 1 933 tūkst. Eur kompensacijų. Todėl šia suma buvo sumažintas pradinis servitutų kompensavimui suformuotas atidėjinys, kurį sudarė 27 318 tūkst. Eur (turto dalis) ir 27 642 tūkst. Eur (įsipareigojimų dalis) prieš atliekant papildomus toliau aprašytus prielaidų pakeitimus.

Tačiau 2020 m. liepos 8 d. Konstitucinis teismas priėmė nutarimą, kuriame nurodo, kad kompensacijų už panaudotus servitutus mokėjimo metodikos nuostatos, pagrįstos koeficiento ir žemės sklypo dalies vertės nustatymo principais, prieštarauja Konstitucinei teisei ir Lietuvos Respublikos įstatymams (dėl 0,1 lygus koeficiento ir principų, pagal kuriuos nustatoma žemės sklypo dalies vertės nustatymo, nes pagal sutartį nustatomiems servitutams taikomi skirtingi principai ir koeficientas). Tai reiškia, kad Grupė negalės nagrinėti prašymų ir taikyti metodiką tais atvejais, kai taikoma metodika laikytina prieštaraujanti Konstitucijai, kol nebus parengta ir patvirtinta nauja metodika. Nutarimas galioja tik ateinančioms laikotarpiais, todėl išmokėtų kompensacijų nereikia perskaičiuoti. Šiuos pakeitimus Grupė laiko koreguojančiais įvykiais, todėl Grupė atitinkamai perskaičiuojo išmokų už servitutus atidėjinį taikydama naujomis prielaidomis pagrįstą koeficientą:

- žemės plotui, kuriame elektros įrenginiai buvo pastatyti iki 1990 m. kovo 10 d., taikomas metodikoje nurodytas 0,1 lygus koeficientas. Tokie įrenginiai sudaro 88,93 proc. visų iki 2004 m. liepos 10 d. pastatytų įrenginių. Todėl, skaičiuojant bendrą išmokos sumą, 0,1 lygus koeficientas taikomas 89 proc. sklypo ploto. Daroma prielaida, kad žemė su elektros skirstymo įrenginiais, pastatytais iki 1990 m. kovo 10 d., t. y. žemė buvo įsigyta su jau įrengtu tinklu, taigi ir nuosavybės teisė į žemę buvo įgyta su jau nustatytais žemės naudojimo apribojimais, todėl tokios žemės vertė ir galimybė naudoti ją nepasikeitė, vadinasi, turi būti taikomas 0,1 lygus koeficientas už naudojamąsi servitutais.
- žemės plotui, kuriame elektros įrenginiai buvo pastatyti per laikotarpį nuo 1990 m. kovo 11 d. iki 2004 m. liepos 10 d., taikomas 0,5 lygus koeficientas (jis taikomas visiems pagal sutartį numatytiems servitutams). Tokie įrenginiai sudaro 11,07 proc. visų iki 2004 m. liepos 10 d. pastatytų įrenginių. Todėl skaičiuojant kompensacijos sumą, 0,5 lygus koeficientas taikomas 11 proc. sklypo ploto.

Grupė taip pat peržiūrėjo kitas prielaidas, taikytas atidėjinį apskaičiavimui, ypač dėl tikėtino pareiškėjų skaičiaus, laikotarpio per kurį turi būti išmokėtos kompensacijos, ir diskonto normos.

- Diskonto norma, taikoma skaičiuojant atidėjinį, pasirinkta remiantis panašių įsipareigojimų 0,219 proc. skolinimosi norma (2019 m. gruodžio 31 d. – 0,559 proc.).
- Tikėtinas pareiškėjų skaičius nustatytas remiantis faktine praėjusių dvejų metų informacija. Bendra kompensacijos suma apskaičiuota remiantis klientų, kurie, tikėtina, nesikreips dėl kompensacijos, procentu – 65 proc. (2019 m. gruodžio 31 d. taikytas 15 proc. rodiklis), kurį nustato vadovybė remdamasi faktiniu 2018–2019 m. kompensacijos prašiusių klientų skaičiumi, kai vidutiniškai per metus kreipiasi tik apie 3 proc. klientų (istoriniai 2020 metų duomenys neįtraukiami į metodikos skaičiavimus dėl metodikos nuostatų atskyrimo, kuris iškreips bendrą vidurkį).
- Laikotarpis, per kurį klientai kreipsis kompensacijos, – 10 metų, pradedant nuo 2020 m., kadangi laikinai negalima įgyvendinti metodikos nuostatų (tikimasi, kad 2021 metais bus patvirtinta atnaujinta metodika). Buvo taikomas papildomas 1 metų nuo paraiškos pateikimo dienos kompensacijos mokėjimo terminas (kompensacijų už servitutų panaudojimą nustatymo metodikoje numatyta, kad kompensacija išmokama per 2 metus nuo reikalavimus atitinkančio prašymo pateikimo dienos, tačiau iš tikrųjų Grupė sumoka per 1 metus).

Įvertinusi pasikeitusias aplinkybes, Grupė nusprendė pakoreguoti atidėjinį sumažindama jo sumą nuo 26 952 tūkst. Eur (kuri buvo pripažinta 2019 m. gruodžio 31 d.) iki 14 679 tūkst. Eur.

Būtina pažymėti, kad atidėjinio suma gali būti keičiama atsižvelgiant į paraišką pateikusių klientų skaičių. Toliau pateikiama jautrumo analizė:

2020 m. gruodžio 31 d.	Paraiškas pateikusių klientų proc.							
	20 proc.	35 proc.	45 proc.	55 proc.	65 proc.	75 proc.	85 proc.	95 proc.
Atidėjinį servitutų kompensacijoms pokytis, tūkst. Eur	-5 192	-	+4 822	+9 829	+14 837	+19 844	+24 851	+29 858

Visos sumos tūkstančiais eurų, jei nenurodyta kitaip

#### 4.8.2 Atidėjiniai nekilnojamųjų daiktų servitutam

2020 m. liepos 8 d. Konstitucinis teismas priėmė nutarimą, kuriame nurodo, kad kompensacijų už panaudotus servitutus mokėjimo metodikos nuostatos, pagrįstos koeficiento ir žemės sklypo dalies vertės nustatymo principais, prieštarauja Konstitucinei teisei ir Lietuvos Respublikos įstatymams ne tik žemės plotų, bet ir kitų nekilnojamųjų daiktų atžvilgiu (dėl taikomo 0,1 koeficiento, nes sandoriu nustatomiems servitutam taikomi skirtingi principai ir koeficientas). Tai reiškia, kad Grupė negalės nagrinėti prašymų ir taikyti metodiką tais atvejais, kai taikoma metodika laikytina prieštaraujančia Konstitucijai, kol nebus patvirtintos naujos 2018 m. liepos 25 d. Lietuvos Respublikos vyriausybės nutarimo Nr. 725 „Dėl maksimalaus dydžio vienkartinės kompensacijos, mokamos už naudojimąsi įstatymu ar sutartimi tinklų operatorių naudai nustatytu žemės ir kito nekilnojamojo daikto servitutu, nustatymo metodikos patvirtinimo“ (toliau – Metodika) nuostatos.

Metodikos taikymas yra sustabdytas ir nėra aišku, kaip ji ir koks koeficientas bus taikomi ateityje, nes iki Konstitucinio teismo nutarimo priėmimo dienos kompensacijos už servitutus nebuvo mokamos, todėl neįmanoma patikimai įvertinti atidėjinį sumos dėl šių priežasčių:

- kadangi iki Konstitucinio teismo nutarimo priėmimo dienos kompensacijos už servitutus nebuvo mokamos, neįmanoma nustatyti, kiek asmenų galėtų kreiptis dėl nekilnojamųjų daiktų servitutų;
- neaišku, koks koeficientas turėtų būti taikomas apskaičiuojant įstatymu nustatytus nekilnojamųjų daiktų servitutus iki bus patvirtinta atnaujinta Metodika.

Atitinkamai, atsižvelgiant į tai, kad pagal 37-ojo TAS reikalavimus minėtas įsipareigojimas neatitinka atidėjinio pripažinimo reikalavimų, atidėjinys finansinėse ataskaitose nėra pripažįstamas. Be to, Grupė neturi pakankamai informacijos tokio įsipareigojimo finansiniam poveikiui nustatyti ar kompensavimo tikimybei nustatyti.

#### 4.8.3 Specialiųjų žemės naudojimo sąlygų (apsaugos zonų) atidėjinys

2019 m. birželio 6 d. buvo priimtas Lietuvos Respublikos specialiųjų žemės naudojimo sąlygų įstatymas, pagal kurį Grupė privalo nekilnojamojo turto kadastrę įregistruoti specialiąsias apsaugos sąlygas (apsaugos zonas) žemei šalia Grupės infrastruktūros objektų ir sumokėti žemių savininkams kompensacijas už žemes. Šiame įstatyme yra nustatyti tokių specialiųjų žemės teritorijų registravimo tvarka ir principai bei numatyta, kad turi būti mokamos kompensacijos už specialiųjų žemės teritorijų naudojimą pagal Lietuvos Respublikos Vyriausybės patvirtintą tvarką.

Nekilnojamojo turto kadastro nuostatų pakeitimas, būtinas įgyvendinant Lietuvos Respublikos specialiųjų žemės naudojimo sąlygų įstatymą, įsigaliojo 2020 m. vasario 12 d., kuriame formuojamų naujų ar pertvarkomų esamų tinklų keitimo tvarka. Šiame pakeitime numatytas alternatyvus apsaugos zonų registravimo procesas (siekiant išvengti kadastro duomenų keitimo ir žemės matavimų samdymo). Remiantis Lietuvos Respublikos specialiųjų žemės naudojimo sąlygų įstatymu, Vyriausybė privalo įgyvendinti šio įstatymo pakeitimą ne vėliau kaip iki 2022 m. sausio 1 d.

Vadovybės nuomone, nuo 2019 metų Lietuvos Respublikos specialiųjų žemės naudojimo sąlygų įstatyme numatyta prievolė įregistruoti esamo elektros ir gamtinių dujų skirstomojo tinklo specialiąsias apsaugos sąlygas (apsaugos zonas) ir susijusios nuostatos bus įgyvendinamos laikantis paprastesnės tvarkos. Grupės mano, kad laikantis supaprastintos tvarkos bus patiriamos mažesnės matavimų paslaugų išlaidos, nes tikimasi, kad reikės tikslinti tik dalies sklypų matavimus, todėl gerokai sumažės apsaugos zonų registravimo išlaidos. Planuojama, kad 2021–2024 metais bus patiriama 15 069 tūkst. Eur apsaugos zonų registravimo išlaidų (t. y. 1 metų laikotarpis, taikytas skaičiuojant 2019 m. gruodžio 31 d., dėl kurio buvo apskaičiuota didesnė atidėjinio suma, buvo pakeistas į 4 metų laikotarpį).

Įvertinusi pasikeitusias aplinkybes, Grupė nusprendė pakoreguoti atidėjinį turtu užtikrintos garanto registravimo išlaidoms 2021–2024 metų laikotarpiui, padidindama jo sumą nuo 8 328 tūkst. Eur (kuri buvo pripažinta 2019 m. gruodžio 31 d.) iki 15 069 tūkst. Eur.

Be pirmiau minėtų dalykų, Aplinkos ministerija parengė kompensacijos dėl specialiųjų žemės naudojimo sąlygų taikymo Lietuvos Respublikos specialiųjų žemės naudojimo sąlygų įstatyme nurodytose teritorijose, nustatytose tenkinant viešąjį interesą, apskaičiavimo ir išmokėjimo metodiką, kuris įsigaliojo 2020 m. balandžio 8 d. 2020 m. birželio 18 d. buvo gautas Lietuvos Respublikos energetikos ministerijos raštas, kuriame paaiškinta, kad Metodikos nuostatos taikomos tiek esamam, tiek naujai pastatytam tinklui. Remiantis Metodikos nuostatomis, kompensacija už apsaugos zonas būtų mokama įregistruotoms apsaugos zonoms, t. y. pagal supaprastintą procedūrą tai įvyktų po 2023 m., o kompensacijos dydis yra nustatomas atsižvelgus į pagrindinę sklypo paskirtį, apribojimų apimtį tam tikrus nuostolius, kuriuos patyrė sklypo savininkai kurie pagrįsti patvirtinančiais dokumentais. Atsižvelgdama į šiuos metodinius reikalavimus ir turimus duomenis, Grupė negali patikimai įvertinti būsimų kompensacijų už įregistruotas specialiąsias žemės naudojimo sąlygas (saugomas teritorijas), todėl pagal 37-ąjį TAS šis įsipareigojimas neatitinka pripažinimo sąlygų ir atitinkamai nėra pripažįstamas finansinėse ataskaitose. Be to, vadovybė, neturėdama visos reikalingos informacijos, negali pateikti galimo nenumatyto įvykio kiekybinio įvertinimo.

#### 4.9 Nustatymas, ar įstatymu ir sandoriu nustatyti servitutai yra nuoma

Atlikusi analizę dėl to, ar įstatymu ir sandoriu nustatytiems servitutam taikomi 16-ojo TFAS „Nuoma“ reikalavimai, Grupė padarė išvadą, kad netaikomi, nes įstatymu ir sandoriu nustatytiems servitutam netaikomi laiko apribojimai ir Grupė gali juos naudoti neribotą laikotarpį.

#### 4.10 Nustatymas, ar Grupė, teikdama elektros energijos persiuntimo, kuris apima perdavimą ir skirstymą, ir dujų skirstymo paslaugas, veikia kaip pagrindinė sutarties šalis, ar kaip agentas

##### 4.10.1 Elektros persiuntimo paslaugas

Teikdama elektros energijos perdavimo ir skirstymo paslaugas galutiniams vartotojams, Grupė Lietuvoje ir Latvijoje įsigyja elektros energijos perdavimo paslaugas iš perdavimo tinklo operatoriaus (nepriklausančio Grupei), o Latvijoje įsigyja elektros energijos skirstymo paslaugas iš skirstymo tinklo operatoriaus, kuris nepriklauso Grupei. Išanalizavusi susijusias sutartis su elektros energijos perdavimo ir skirstymo tinklų operatoriais bei sutartis su klientais, taip pat įvertinusi taikytiną teisinį reglamentavimą, siekdama padaryti išvadą, ar Grupė veikia kaip pagrindinė sutarties šalis, ar kaip tarpinė elektros skirstymo srityje Lietuvoje ir elektros persiuntimo (įskaitant perdavimą ir skirstymą) srityje Latvijoje, Grupės vadovybė padarė išvadą, kad Grupė:

- teikdama elektros perdavimo ir skirstymo paslaugas, įsigytas iš Latvijos elektros persiuntimo sistemos operatoriaus, veikia kaip agentas;
- teikdama elektros perdavimo paslaugas, įsigytas iš Lietuvos elektros perdavimo sistemos operatoriaus, veikia kaip pagrindinė sutarties šalis.

Visos sumos tūkstančiais eurų, jei nenurodyta kitaip

#### 4.10.2 Dujų skirstymo paslaugos

Teikdama dujų skirstymo paslaugas klientams Lietuvoje Grupė naudoja savo skirstymo tinklu, Latvijoje – perka iš įmonės, kuri nėra Grupės dalis. Grupės vadovybė išanalizavo susijusias sutartis su Latvijos dujų skirstymo tinklų operatoriumi bei sutartis su klientais, taip pat įvertino taikytiną teisinę aplinką, kad padarytų išvadą, ar Grupė veikia kaip pagrindinė sutarties šalis, ar kaip agentas dujų skirstymo srityje Latvijoje ir apsvarstė toliau pateiktus argumentus:

- Grupė nėra atsakinga už dujų skirstymo paslaugas, nes pagal įstatymus ir kitus teisės aktus bei sutartis su klientais skirstymo tinklo savininkas prisiima visą atsakomybę;
- Grupė taip pat nepriima atsargų rizikos, nes skirstymo paslaugų kaina nustatoma pagal skaitiklių rodmenis, t. y. paskirstymo mokestis Grupei imamas tik už galutinio vartotojo sunaudotą dujų kiekį;
- Skirstymo komponento kainą nustato tinklo operatorius, kuris nepriklauso Grupei, ir tvirtina reguliuojanti institucija.

Remdamasi pirmiau išvardytais argumentais, Grupės vadovybė priėmė sprendimą, kad Grupė, teikdama dujų skirstymo paslaugas, įsigytose iš Latvijos dujų skirstymo sistemos operatoriaus, veikia kaip agentas.

#### 4.11 Nustatymas, ar Grupė, rinkdama VIAP mokesčius ir SGDT saugumo dedamąją, veikia kaip pagrindinė sutarties šalis, ar kaip agentas

Vadovybė priėmė reikšmingą sprendimą ir priėjo išvados, kad Grupė, rinkdama VIAP mokesčius ir SGDT saugumo dedamąsias iš klientų, veikia kaip agentas remdamasi šiais argumentais:

- 1) Grupė neatsako už VIAP ir SGDT projektus / iniciatyvas, todėl neatsako už tai, kad surinktų VIAP mokesčiai ir SGDT saugumo dedamosios būtų naudojami pagal paskirtį,
- 2) Grupė nepatiria su atsargomis susijusios rizikos;
- 3) Grupė neturi teisinės galios nustatyti šių dedamųjų kainų.

#### 4.12 Nuoma – sutarčių nuomos termino nustatymas ir priskaitytinos skolinimosi palūkanų normos įvertinimas

##### 4.12.1 Sutarčių su atnaujinimo ir nutraukimo galimybėmis nuomos termino nustatymas

Grupė nuomos laikotarpį nustato kaip neatšaukiamą nuomos laikotarpį, kuris apima laikotarpį, kuriems taikoma pasirinkimo teisė pratęsti nuomą, jei yra pagrįstai žinoma, kad ta pasirinkimo teise bus pasinaudota, arba laikotarpį, kuriems taikoma pasirinkimo teisė nutraukti nuomą, jei yra pagrįstai žinoma, kad ta pasirinkimo teise nebus pasinaudota.

Nustatydama, ar yra pagrįstai žinoma, kad bus pasinaudota pasirinkimo teise pratęsti nuomą arba nepasinaudota pasirinkimo teise nutraukti nuomą, Grupė priima sprendimą. Ji apsvarsto visus svarbius veiksnius, kurie sukuria ekonominę paskatą pasinaudoti pasirinkimo teise pratęsti nuomą arba nepasinaudoti pasirinkimo teise nutraukti nuomą. Po pradžios datos Grupė iš naujo įvertina, ar ji pagrįstai žino, kad pasinaudos pasirinkimo teise pratęsti nuomą arba nepasinaudos pasirinkimo teise nutraukti nuomą, kai įvyksta reikšmingas įvykis arba reikšmingai pasikeičia aplinkybės (pvz., esminiai atlikti nuomojamo turto pagerinimai arba esminis nuomojamo turto pritaikymas).

Grupė įtraukė atnaujinimo periodą trumpesnio neatšaukiamo laikotarpio (t. y. nuo vienerių iki trejų, nuo trejų iki penkerių, nuo penkerių iki septynerių metų ir t. t.) nuomos termino dalį. Paprastai Grupė pasinaudoja galimybe pratęsti šias nuomos sutartis. Valstybinės žemės nuomos sutartims netaikoma pratęsimo sąlyga, pasibaigus nuomos laikotarpiui, nuomininkas turi pirmumo teisę pratęsti sutartį. Laikotarpiai, kuriems taikoma pasirinkimo teisė nutraukti nuomą, yra įtraukiami į nuomos laikotarpį tik, jeigu yra pagrįstai žinoma, kad tokia teise bus pasinaudota.

##### 4.12.2 Priskaitytinos skolinimosi palūkanų normos apskaičiavimas

Grupė negali lengvai nustatyti nuomos sutartyje numatytos palūkanų normos, todėl ji taiko priskaitytiną skolinimosi palūkanų normą (toliau – PSPN) nuomos įsipareigojimams įvertinti (27 pastaba). PSPN – palūkanų norma, kurią Grupė turėtų mokėti, kad su panašiomis garantijomis panašiam laikotarpiui pasiskolintų lėšų, būtinų turtui, kurio vertė panaši į naudojimo teise valdomo turto vertę, įsigyti panašiomis ekonominėmis sąlygomis.

#### 4.13 Gautinų sumų tikėtini kredito nuostoliai

Grupė naudoja gautinų sumų vertės sumažėjimo koeficientų matricą prekybos gautinų sumų tikėtiniems kredito nuostoliams apskaičiuoti. Grupė apskaito tikėtinius kredito nuostolius (toliau – TKN), įvertindama individualiai ar kolektyviai gautinas sumas, taikydama atidėjimų matricas, kurias Grupės įmonės priima savo klientų / skolininkų atžvilgiu.

##### 4.13.1 Bendrasis TKN vertinimas naudojant atidėjinių matricą

Grupės įmonės naudoja atidėjinių matricas, kad apskaičiuotų prekybos gautinų sumų TKN. Atidėjinių normos yra pagrįstos pradelstomis dienomis įvairių klientų segmentų, turinčių panašius nuostolių modelius, grupėms (t. y. pagal kliento tipą).

Atidėjinių matricos iš pradžių yra pagrįstos Grupės įmonių istoriškai stebimais įsipareigojimų neįvykdymo lygiais. Grupės įmonės patikslina matricos reikšmes, kad jos apimtų prognozuojamą ateities informaciją. Pavyzdžiui, jei tikimasi, kad per ateinančius metus ekonominės sąlygos (t. y. Bendrojo vidaus produkto pokyčiai) blogės ir dėl to gali išaugti įsipareigojimų neįvykdymo atvejų skaičius, tikslinamos istorinės įsipareigojimų neįvykdymo procentinės vertės. Kiekvieną ataskaitų pateikimo dieną atnaujinami istoriniai įsipareigojimų neįvykdymo rodikliai ir analizuojami į ateitį orientuoti įvertinimų pokyčiai.

Svarstymai susiję su istoriškai stebėtų įsipareigojimų neįvykdymo lygiu, prognozuojamomis ekonominėmis sąlygomis ir TKN, reikalauja reikšmingų įvertinimų. TKN suma yra jautri ateities ekonomikos prognozėms bei kitų aplinkybių pasikeitimams. Grupės ankstesnių kredito nuostolių patirtis ir ekonominių sąlygų prognozė ateityje taip pat gali neatspindėti faktinio kliento įsipareigojimų neįvykdymo. Informacija apie Grupės prekybos gautinų sumų TKN atskleista 18 pastaboje.

##### 4.13.2 Individualus TKN vertinimas

Sprendimas įvertinti individualiai gautinas sumas priklauso nuo galimybės gauti informacijos apie konkretaus kliento (paskolos gavėjo) kredito istoriją, jo finansinę būklę įvertinimo dieną, įskaitant į ateitį orientuotą informaciją, kuri leistų laiku nustatyti, ar labai padidėjo to kliento kredito rizika, leidžianti priimti sprendimą dėl to kliento / paskolos gavėjo TKN pripažinimo visą gyvenimą. Šiems apskaitiniams įvertinimams atlikti reikia priimti svarbius sprendimus. Šie sprendimai remiasi informacija apie reikšmingus skolininko finansinius sunkumus, tikimybe, kad skolininkas bankrutuos arba bus įvykdyta jo reorganizacija, taip pat mokėjimų nevykdymu ar uždelsimu.

Neturint patikimų informacijos apie konkretaus skolininko kredito istoriją, jo finansinę būklę įvertinimo dieną, įskaitant ateities perspektyvas, šaltinių, Grupė skolą įvertina kolektyviai.



Visos sumos tūkstančiais eurų, jei nenurodyta kitaip

#### 4.14 Privačių klientų suvartoto elektros energijos kiekio perdeklaravimas ir sukauptų pajamų apskaita

Remiantis ankstesnių laikotarpių duomenimis, buvo nustatyta, kad augant elektros energijos skirstymo kainai, privatus vartotojai paskutiniaisiais metų mėnesiais yra linkę deklaruoti didesnę nei iš tikrųjų buvo suvartota elektros energijos kiekį. Kadangi Grupės elektros energijos skirstymo pajamos priklauso nuo vartotojų deklaruoto suvartoto elektros energijos kiekio, dėl deklaruotų per didelių kiekių, išauga Grupės pajamos, todėl, norint įvertinti atidėtų pajamų dydį, Grupei reikia įvertinti perdeklaruojamą suvartotą kiekį. Įvertinimas atliekamas remiantis ankstesniais laikotarpiais vartotojų suvartotais kiekiais ir Grupės atliktu elektros tinklų technologinių nuostolių įvertinimu. Visos prielaidos peržiūrimos kiekvieno finansinių ataskaitų datą.

#### 4.15 Reguluojama veikla: sukauptos pajamos ir atidėjiniai

VERT reguliuoja Grupės pelningumą tvirtindama paslaugų kainas ateinantiems metams. Kainų lygis priklauso nuo numatomų ateinančių metų sąnaudų, prognozuojamos teikiamų paslaugų apimtys, ankstesniais laikotarpiais uždirbto pelno nukrypimo nuo reguliuojamo dydžio ir kitų dalykų.

Grupės per metus patirtos faktinės sąnaudos gali skirtis nuo prognozuojamų sąnaudų, į kurias atsižvelgiama tvirtinant kainas, taip pat faktinė paslaugų apimtis gali skirtis nuo prognozuojamos apimtys. Tokiu būdu, Grupės faktinis pelnas gali nukrypti nuo reguliuojamo lygio, o gautas skirtumas turi įtakos ateinančių laikotarpių paslaugų kainoms.

##### 4.15.1 Izoliuoto elektros energetikos sistemos darbo ir rezervinės galios užtikrinimo paslaugos

2019 m. lapkričio 14 d. VERT priėmė Nutarimą Nr. O3E – 715 „Dėl elektros energijos kainos, rezervinės galios ir izoliuoto elektros energetikos sistemos darbo užtikrinimo paslaugų kainų nustatymo metodikos patvirtinimo“. Šiuo nutarimu buvo nustatyta, kad įmonės, kurios nebeteikia rezervinės galios ir izoliuoto elektros energetikos sistemos darbo užtikrinimo paslaugas, privalo gražinti susidariusius neatitikimus tarp prognozuotų ir faktiškai patirtų sąnaudų teikiant šias paslaugas elektros perdavimo sistemos operatoriui, jeigu įmonės faktiškai patirtos sąnaudos buvo mažesnės nei gautos pajamos iš perdavimo sistemos operatoriaus. Jeigu Grupės faktiškai patirtos sąnaudos buvo didesnės nei gautos pajamos iš perdavimo sistemos operatoriaus, tokią sumą perdavimo sistemos operatorius privalo gražinti Grupei.

Atsižvelgiant į pirmiau įvardytą nutarimą, Grupė pripažįsta reguliuojamos veiklos turtą ar įsipareigojimus, kurių paskirtis yra išlyginti einamųjų metų pelną iki reguliuojamo lygio, neatsižvelgiant į tai, ar paslaugos bus teikiamos ateityje.

2020 m. gruodžio 31 d. Grupės vadovybė finansinės padėties ataskaitos straipsnio „Atidėjiniai“ ilgalaikių įsipareigojimų dalyje apskaitė gražintą 16 390 tūkst. Eur sumą už tretinio aktyviosios galios rezervo paslaugas, izoliuoto elektros energetikos sistemos darbą ir antrinio avarinio aktyviosios galios rezervo užtikrinimo paslaugas (31 pastaba). Atidėjinių už izoliuoto elektros energetikos sistemos darbą užtikrinimo paslaugas einamųjų metų dalis 871 tūkst. Eur buvo apskaityti straipsnio „Atidėjiniai“ trumpalaikių įsipareigojimų dalyje (31 pastaba).

2019 m. gruodžio 31 d. gražintina 7 630 tūkst. Eur suma už tretinio aktyviosios galios rezervo paslaugas, izoliuoto elektros energetikos sistemos darbą ir reaktyviosios galios ir įtampos valdymo paslaugas buvo apskaitoma straipsnio „Atidėjiniai“ ilgalaikių įsipareigojimų dalyje (31 pastaba), o straipsnyje „Ilgalaikės gautinos sumos“ buvo apskaityta 475 tūkst. Eur gautina suma už antrinio avarinio aktyviosios galios rezervo užtikrinimo paslaugas (12 pastaba). 2019 m. gruodžio 31 d. straipsnyje „Kitos gautinos sumos“ buvo apskaityta 5 060 tūkst. Eur gautina suma už izoliuoto elektros energetikos sistemos darbą (19 pastaba).

#### 4.15.2 Visuomeninis elektros energijos tiekimas

2020 m. rugsėjo 25 d. VERT priėmė nutarimą Nr. O3E-879 „Dėl elektros energijos perdavimo, skirstymo ir visuomeninio tiekimo paslaugų bei visuomeninės kainos viršutinės ribos nustatymo metodikos patvirtinimo“. Nutarimas apima skirstymo paslaugos buitiniams vartotojams papildomos dedamosios, skirtos skirtumui tarp visuomeninio tiekėjo faktinių ir prognozuotų pagrįstų sąnaudų kompensuoti, nustatymo metodiką. Papildomą dedamąją buitiniai vartotojai sumoka per elektros energijos skirstymo paslaugos kainą, kuri yra įtraukta į visuomeninės elektros energijos tarifą, taikomą buitiniams vartotojams už suvartotą elektros energijos kiekį. Šią papildomą dedamąją skirstymo sistemos operatorius (Grupės įmonė) surenka iš elektros energijos tiekėjų, kurie elektros energiją parduoda buitiniams vartotojams. Papildoma dedamoji yra skirtumas, į kurį įskaičiuojamas dėl prognozuotos elektros energijos įsigijimo kainos ir faktinės elektros energijos įsigijimo kainos neatitikimo susidaręs skirtumas, taip pat skirtumas, susidaręs tarp visuomeniniam tiekėjui taikytos visuomeninės elektros energijos kainos viršutinės ribos ir faktinės elektros skirstymo paslaugos kainos viršutinės ribos. Jei skirtumas yra neigiamas, nuostoliai kompensuojami didinant papildomos dedamosios kainą, taikomą kitiems metams, ir atitinkamai, jei teigiamas skirtumas, sumažinant papildomos dedamosios kainą.

Šiame nutarime taip pat pirmą kartą yra nustatoma, kad jei Grupė nebeteikia visuomeninio elektros tiekimo paslaugos, Grupė privalo gražinti susidariusius neatitikimus tarp prognozuotų ir faktiškai patirtų sąnaudų teikiant šias paslaugas, jeigu Grupės faktiškai patirtos sąnaudos buvo mažesnės nei gautos pajamos. Jeigu Grupės faktiškai patirtos sąnaudos buvo didesnės nei gautos pajamos, tokią sumą privalo būti gražinti Grupei. Prieš paskelbiant minėtą nutarimą, Grupė nepripažindavo tokio skirtumo turtu arba įsipareigojimais. Skirtumas turi būti kompensuotas iki 2025 m. gruodžio 31 d.

Remdamasi tuo, kas pirmiau nurodyta, Grupė pripažįsta skirtumo turtą ar įsipareigojimus, skirtus išlyginti einamųjų metų pelną iki reguliuojamo lygio, neatsižvelgiant į tai, ar paslaugos bus teikiamos ateityje.

2020 m. gruodžio 31 d. 3 114 tūkst. Eur trumpalaikė gautinos sumos dalis, kuri turi būti kompensuota Grupei už visuomeninio elektros tiekimo paslaugas per vienerius metus, yra apskaityta straipsnyje „Kitos gautinos sumos“ (19 pastaba), o 12 324 tūkst. Eur ilgalaikė gautinos sumos dalis – straipsnyje „Ilgalaikės gautinos sumos“ (12 pastaba).

#### 4.16 Piniginių lėšų surinkimas į depozitinę sąskaitą

Grupės dukterinė įmonė UAB „Elektroninių mokėjimų agentūra“ (toliau – EMA) priėmė reikšmingą sprendimą dėl klientų pinigų surinkimo. Šie pinigai laikomi EMA depozitinėse sąskaitose vieną darbo dieną prieš juos pervedant paslaugų tiekėjams. Šie pinigai yra laikomi atskirose depozitinėse bankų sąskaitose, jų paskirtis yra aiškiai apibrėžta bankų sutartyse, o EMA neturi teisės šių pinigų investuoti ir todėl negauna jokių palūkanų ar kitų susijusių pajamų. Pinigų laikymo principas yra atskleidžiamas EMA klientams ir EMA bet kuriuo metu gali identifikuoti šių pinigų savininkus. Remdamasi tuo, kas nurodyta pirmiau, EMA laikosi nuomonės, kad rizika, susijusi su bankų bankroto atvejais ir su šiuo faktu susijusiais galimais klientų ketinimais pateikti ieškinį EMA dėl šių grynųjų pinigų sumų, yra maža. Atsižvelgiant į tai laikoma, kad EMA nesuduria su kredito rizika. Todėl Grupė nepripažįsta klientų pinigų finansinės padėties ataskaitoje. Klientų pinigų suma depozitinėse sąskaitose 2020 m. gruodžio 31 d. sudarė 3 510 tūkst. Eur (2019 m. gruodžio 31 d. – 2 752 tūkst. Eur).



Visos sumos tūkstančiais eurų, jei nenurodyta kitaip

## 5 Lyginamosios informacijos pertvarkymas dėl perklasifikavimo

### Su 2019 metais susijęs pertvarkymas

	2019 m. iki pertvarkymo	Pertvarkymas	2019 m. po pertvarkymo
Pajamos pagal sutartis su klientais	1 079 347	1 212	1 080 559
Kitos pajamos	11 280	7 437	18 717
<b>Pajamos</b>	<b>1 090 627</b>	<b>8 649</b>	<b>1 099 276</b>
<b>Veiklos sąnaudos</b>			
Elektros, dujų prekybai ir susijusių paslaugų pirkimai	(711 669)	8 007	(703 662)
Dujų pirkimai	(22 987)	-	(22 987)
Nusidėvėjimo ir amortizacijos sąnaudos	(109 887)	-	(109 887)
Darbo užmokesčio ir susijusių sąnaudos	(86 986)	-	(86 986)
Remonto ir techninės priežiūros sąnaudos	(29 798)	-	(29 798)
Ilgalaikio materialiojo turto perkainojimas	(816)	-	(816)
Gautinų sumų ir paskolų vertės (sumažėjimas) / sumažėjimo atstatymas	172	-	172
Ilgalaikio materialiojo turto vertės (sumažėjimas) / sumažėjimo atstatymas	(8 655)	-	(8 655)
Kitos sąnaudos	(37 208)	(16 388)	(53 596)
<b>Veiklos sąnaudos, iš viso</b>	<b>(1 007 834)</b>	<b>(8 381)</b>	<b>(1 016 215)</b>
Finansinės pajamos	2 193	(283)	1 910
Finansinė sąnaudos	(18 833)	15	(18 818)
<b>Pelnas (nuostoliai) prieš apmokestinimą</b>	<b>66 153</b>	<b>-</b>	<b>66 153</b>
Ataskaitinių metų pelno mokesčio pajamos (sąnaudos)	(6 739)	-	(6 739)
Atidėtojo mokesčio pajamos (sąnaudos)	(438)	-	(438)
<b>Grynasis pelnas (nuostolis)</b>	<b>58 976</b>	<b>-</b>	<b>58 976</b>
Priskirtinos:			
Patronuojančios įmonės savininkams	56 665	-	56 665
Nekontroliuojančiai daliai	2 311	-	2 311
<b>Kitos bendrosios pajamos (nuostoliai)</b>			
<b>Straipsnių, kurie nebus perklasifikuojami į pelną (nuostolius)</b>			
Ilgalaikio materialiojo turto perkainojimas	(2)	-	(2)
Apyvartinių taršos leidimų perkainojimas	721	-	721
Apibrėžtųjų išmokų plano įsipareigojimo perskaičiavimas, atėmus atidėtąjį mokestį	(28)	-	(28)
<b>Straipsnių, kurie nebus perklasifikuojami į pelną (nuostolius), iš viso</b>	<b>691</b>	<b>-</b>	<b>691</b>
<b>Straipsnių, kurie bus perklasifikuojami į pelną (nuostolius), iš viso</b>			
Valiutų keitimo skirtumai dėl užsienyje veikiančių ūkio subjektų rodiklių perskaičiavimo į Grupės pateikimo valiutą	(5)	-	(5)
<b>Straipsnių, kurie bus perklasifikuojami į pelną (nuostolius), iš viso</b>	<b>(5)</b>	<b>-</b>	<b>(5)</b>
<b>Kitų bendrųjų pajamų (sąnaudų) iš viso</b>	<b>686</b>	<b>-</b>	<b>686</b>
<b>Laikotarpio bendrųjų pajamų (sąnaudų) iš viso</b>	<b>59 662</b>	<b>-</b>	<b>59 662</b>
Priskirtinos:			
Patronuojančios įmonės savininkams	57 351	-	57 351
Nekontroliuojančiai daliai	2 311	-	2 311

Rengdama šias finansines ataskaitas, Grupė pakeitė išvestinių finansinių priemonių rezultatų pateikimą PNKBPA. Šis pakeitimas turi įtakos praėjusiems finansiniams metams, todėl perklasifikavimas yra atsispindėtas lyginamojoje 2019 m. finansinėje informacijoje. Toliau pateikiama informacija apie perklasifikavimą:

Grupė pakeitė išvestinių finansinių priemonių pateikimą PNKBPA. Atlikusi išsamią ankstesnio išvestinių finansinių priemonių pateikimo analizę, vadovybė nusprendė šias priemonės perklasifikuoti ir taip suteikti finansinių ataskaitų vartotojams patikimesnę informaciją. Grupė perklasifikavo pripažintą užbaigtą išvestinių finansinių priemonių sutarčių pelną ir nuostolius, taip pat atvirų išvestinių priemonių sutarčių tikrosios vertės pasikeitimo pelną ir nuostolius. Perklasifikavimas atliktas iš kitų PNKBPA straipsnių į „Kitos sąnaudos“ (nes bendras visų laikotarpio sandorių, susijusių su išvestinėmis finansinėmis priemonėmis, rezultatas yra nuostoliai). Toks pateikimo būdas aiškiau parodo bendrą išvestinių finansinių priemonių įtaką PNKBPA. Naujoji išvestinių finansinių priemonių apskaitos politika išsamiai atskleista 2.11.3 pastaboje.

Pertvarkymas neturi reikšmingos įtakos 2019 metų finansinės padėties ataskaitoje, nuosavo kapitalo pokyčių ataskaitoje ir pinigų srautų ataskaitoje pateiktiems rodikliams.

Visos sumos tūkstančiais eurų, jei nurodyta kitaip

## 6 Pelnų (nuostolių) ir kitų bendrųjų pajamų ataskaitos pateikimo pakeitimas

2020 metais Bendrovės ir atitinkamai Grupės akcijos buvo įtrauktos į vertybinių popierių sąrašą. Vadovybė yra nuomonės, jog PNKBPA pakeitimai yra būtini, kad konsoliduotų finansinių ataskaitų vartotojams būtų suteikta patikimesnė ir aktualesnė informacija. Taigi vadovybė savo iniciatyva nusprendė pakeisti PNKBPA straipsnių pateikimą ir klasifikavimą. Vadovybė nustatė, jog pagrindiniai finansinių ataskaitų vartotojai yra:

- Bendrovės akcininkai, įskaitant naujus investuotojus po IPO.
- Finansų institucijos, kurios teikia Grupei finansavimą.

Tenkinant 8-ojo TAS reikalavimus, vadovybė atskleidžia šiuos pagrindinius PNKBPA pakeitimus:

1. Sumažintas rodomų eilučių skaičius, siekiant sutelkti dėmesį į svarbiausius dalykus ir pastabose atskleisti kitą informaciją. Kaip nurodyta pirmiau, vadovybė mano, kad pateikiant mažiau eilučių ir jas įvardijant naujais pavadinimais, informacija bus pateikta patikimesnė ir aktualesnė.
2. Pridėtos naujos eilutės – alternatyvūs veiklos rodikliai EBITDA ir EBIT. Koreguota EBITDA yra pagrindinis Grupės veiklos ir užsibrėžto tikslo vertinimo rodiklis (įskaitant metinius tikslus ir strateginio plano tikslus). Todėl labai svarbu, kad finansinių ataskaitų vartotojai galėtų matyti EBITDA duomenis iš karto PNKBPA. Įtraukiant šį rodiklį į PNKBPA, informacija būtų pateikta patikimesnė ir aktualesnė.

Kadangi 8-asis TAS reikalauja, kad finansinių ataskaitų vartotojai turėtų galimybę palyginti ūkio subjekto skirtingų ataskaitinių laikotarpių finansines ataskaitas ir nustatyti kitimo tendencijas, vadovybė pateikia informaciją apie klasifikavimo ir straipsnių eilučių pakeitimus PNKBPA, parengtoje už metus, pasibaigusius 2019 m. gruodžio 31 d.

Eil. Nr.	Ankstesnė PNKBPA struktūra	Nauja PNKBPA struktūra	2019 m. po perklasifikavimo (5 pastaba)	Pakeitimai	2019 m. po perklasifikavimo ir pakeitimų	Pakeitimų paaiškinimas
1	Pajamos pagal sutartis su klientais	Pajamos pagal sutartis su klientais	1 080 559	-	1 080 559	Jokių pakeitimų
2	Kitos pajamos	Kitos pajamos	18 717	-	18 717	Jokių pakeitimų
3		<b>Pajamos ir kitos pajamos, iš viso</b>	<b>1 099 276</b>	-	<b>1 099 276</b>	Pridėtas suminės eilutės pavadinimas
4						
5	<b>Veiklos sąnaudos</b>					Ištrintas eilutės pavadinimas
6	Elektros, dujų prekybai ir susijusių paslaugų pirkimai	Elektros, dujų ir kitų paslaugų pirkimai	(703 662)	(22 987)	(726 649)	Pridėtos sumos iš 7-osios eilutės, pakeistas pavadinimas, kuris tiksliau įvardija sumas
7	Dujų ir mazuto pirkimai		(22 987)	22 987		- Eilutė ištrinta ir jos duomenys perkelti į 6-ąją eilutę
8	Nusidėvėjimas ir amortizacija		(109 887)	109 887		- Eilutės duomenys dabar pateikti 20-ojoje eilutėje
9	Darbo užmokesčio ir susijusios sąnaudos	Darbo užmokesčio ir susijusios sąnaudos	(86 986)	-	(86 986)	Jokių pakeitimų
10	Remonto ir techninės priežiūros sąnaudos	Remonto ir techninės priežiūros sąnaudos	(29 798)	-	(29 798)	Jokių pakeitimų
11	Ilgalaikio materialaus turto perkainojimo rezultatas		(816)	816		- Eilutė ištrinta ir jos duomenys perkelti į 21-ąją eilutę
12	Investicijų į dukterines įmones vertės (sumažėjimas) atstatymas		-	-	-	Eilutė ištrinta, nes Grupei ji nėra reikšminga
13	Gautinų sumų ir paskolų (nuvertėjimo) atstatymas		172	(172)		- Eilutė ištrinta ir jos duomenys perkelti į 15-ąją eilutę
14	Ilgalaikio materialiojo turto vertės (sumažėjimas)		(8 655)	8 655		- Eilutė ištrinta ir jos duomenys perkelti į 21-ąją eilutę
15	Kitos sąnaudos	Kitos sąnaudos				Į šią eilutę buvo įtraukti duomenys iš 13-osios eilutės. Iš šios eilutės į 21-ąją eilutę buvo iškelti ilgalaikio materialiojo turto nurašymai 4 218 tūkst. Eur, o į 22-ąją – apyvartinių taršos leidimų perkainojimas 431 tūkst. Eur.
16	<b>Veiklos sąnaudos, iš viso</b>	<b>Iš viso</b>	<b>(53 596)</b>	<b>4 821</b>	<b>(48 775)</b>	Pakeistas pavadinimas
17						
18		<b>EBITDA</b>				Nauja eilutė EBITDA, kuri apskaičiuota pagal formulę, naudojamą 45 pastaboje „Veiklos segmentai“ ir rengiant IPO prospektus
19				<b>207 068</b>	<b>207 068</b>	
20	Nusidėvėjimas ir amortizacija		-	(109 887)	(109 887)	Į šią eilutę perklasifikuota 8-oji eilutė
21	Ilgalaikio materialiojo ir nematerialiojo turto nurašymai, perkainojimas ir vertės sumažėjimo nuostoliai		-	(13 689)	(13 689)	Nauja eilutė, į kurią yra perklasifikuota 11-oji ir 14-oji eilutė bei dalis 15-osios eilutės duomenų

*lentelės tęsinys sekančiame puslapyje*

Visos sumos tūkstančiais eurų, jei nenurodyta kitaip

lentelės tęsinys iš ankstesnio puslapio

Eil. Nr.	Ankstesnė PNKBPA struktūra	Nauja PNKBPA struktūra	2019 m. po perklasifikavimo (5 pastaba)	Pakeitimai	2019 m. po perklasifikavimo ir pakeitimų	Pakeitimų paaiškinimas
22		Apyvartinių taršos leidimų perkainojimas	-	(431)	(431)	Nauja eilutė
23						
24		<b>Veiklos pelnas (nuostoliai) (EBIT)</b>	-	<b>83 061</b>	<b>83 061</b>	Nauja eilutė EBIT, kuri apskaičiuota pagal formulę, naudojamą 45 pastaboje „Veikos segmentai“ ir rengiant IPO prospektus
25						
26	Finansinės pajamos	Finansinės pajamos	1 910	-	1 910	Jokių pakeitimų
27	Finansinė sąnaudos	Finansinė sąnaudos	(18 818)	-	(18 818)	Jokių pakeitimų
		<b>Finansinės veiklos grynasis rezultatas</b>	-	<b>(16 908)</b>	<b>(16 908)</b>	Pridėtas suminės eilutės pavadinimas
28						
29	<b>Pelnas (nuostoliai) prieš apmokestinimą</b>	<b>Pelnas (nuostoliai) prieš apmokestinimą</b>	<b>66 153</b>	-	<b>66 153</b>	Jokių pakeitimų
30	Ataskaitinių metų pelno mokesčio pajamos (sąnaudos)	Ataskaitinių metų pelno mokesčio pajamos (sąnaudos)	(6 739)	-	(6 739)	Jokių pakeitimų
31	Atidėtojo mokesčio pajamos (sąnaudos)	Atidėtojo mokesčio pajamos (sąnaudos)	(438)	-	(438)	Jokių pakeitimų
32						
33	<b>Grynasis pelnas (nuostoliai)</b>	<b>Laikotarpio grynasis pelnas</b>	<b>58 976</b>	-	<b>58 976</b>	Jokių pakeitimų
34						
35	Priskiriama:	Priskiriama:				Jokių pakeitimų
36	Patronuojančios bendrovės savininkams	Patronuojančios bendrovės savininkams	56 665	-	56 665	Jokių pakeitimų
37	Nekontroliuojančiai daliai	Nekontroliuojančiai daliai	2 311	-	2 311	Jokių pakeitimų
38						
39	<b>Kitos bendrosios pajamos (sąnaudos)</b>	<b>Kitos bendrosios pajamos (sąnaudos)</b>				Jokių pakeitimų
40	<b>Straipsniai, kurie ateityje nebus perklasifikuojami į pelną (nuostolius) (atėmus mokesčius)</b>	<b>Straipsniai, kurie ateityje nebus perklasifikuojami į pelną (nuostolius) (atėmus mokesčius)</b>				Jokių pakeitimų
41	Ilgalaikio materialiojo turto perkainojimas	Ilgalaikio materialiojo turto perkainojimas	(2)	-	(2)	Jokių pakeitimų
42	Apyvartinių taršos leidimų perkainojimas kitose bendrosiose pajamose	Apyvartinių taršos leidimų perkainojimas kitose bendrosiose pajamose	721	-	721	Jokių pakeitimų
43	Apibrėžtųjų išmokų plano įsipareigojimo perskaičiavimas	Apibrėžtųjų išmokų plano įsipareigojimo perskaičiavimas	(28)	-	(28)	Jokių pakeitimų
44	<b>Straipsniai, kurie ateityje nebus perklasifikuojami į pelną (nuostolius), iš viso</b>	<b>Straipsniai, kurie ateityje nebus perklasifikuojami į pelną (nuostolius), iš viso</b>	<b>691</b>	-	<b>691</b>	Jokių pakeitimų
45						
46	<b>Straipsniai, kurie bus perklasifikuojami į pelną (nuostolius)</b>	<b>Straipsniai, kurie ateityje gali būti perklasifikuojami į pelną (nuostolius)</b>				Jokių pakeitimų
47	Grynųjų investicijų, veikiančių užsienyje, perskaičiavimas į Grupės pateikimo valiutą	Grynųjų investicijų, veikiančių užsienyje, perskaičiavimas į Grupės pateikimo valiutą	(5)	-	(5)	Jokių pakeitimų
48	<b>Straipsniai, kurie ateityje gali būti perklasifikuojami į pelną (nuostolius), iš viso</b>	<b>Straipsniai, kurie ateityje gali būti perklasifikuojami į pelną (nuostolius), iš viso</b>	<b>(5)</b>	-	<b>(5)</b>	Jokių pakeitimų
49						
50	<b>Laikotarpio kitos bendrosios pajamos (sąnaudos), iš viso</b>	<b>Laikotarpio kitos bendrosios pajamos (sąnaudos), iš viso</b>	<b>686</b>	-	<b>686</b>	Jokių pakeitimų
51						
52	<b>Laikotarpio bendrosios pajamos (sąnaudos), iš viso</b>	<b>Laikotarpio bendrosios pajamos (sąnaudos), iš viso</b>	<b>59 662</b>	-	<b>59 662</b>	Jokių pakeitimų
53						
54	Priskiriama:	Priskiriama:				Jokių pakeitimų
55	Patronuojančios bendrovės savininkams	Patronuojančios bendrovės savininkams	57 351	-	57 351	Jokių pakeitimų
56	Nekontroliuojančiai daliai	Nekontroliuojančiai daliai	2 311	-	2 311	Jokių pakeitimų
57						
58		<b>Pagrindinis pelnas, tenkantis vienai akcijai (EUR)</b>				Naujos eilutės – dėl akcijų įtraukimo į biržos sąrašus
59		<b>Sumažintas pelnas, tenkantis vienai akcijai (EUR)</b>				Naujos eilutės – dėl akcijų įtraukimo į biržos sąrašus
60		<b>Vidutinis svertinis akcijų skaičius</b>				Naujos eilutės – dėl akcijų įtraukimo į biržos sąrašus

Visos sumos tūkstančiais eurų, jei nenurodyta kitaip

## 7 Nematerialusis turtas

Toliau pateikiamas judėjimas Grupės nematerialiojo turto straipsnyje:

	Patentai ir licencijos	Programinė įranga	Apyvartiniai taršos leidimai	Kitas nematerialusis turtas	Prestižas	Servitutai ir apsaugos zonos	Iš viso
<b>2018 m. gruodžio 31 d.</b>							
Įsigijimo arba perkainota vertė	21 295	21 523	48 301	3,968	6,831	28,877	130 795
Sukaupta amortizacija	(6 818)	(17 115)	-	(532)	-	-	(24 465)
<b>Likutinė vertė</b>	<b>14 477</b>	<b>4 408</b>	<b>48 301</b>	<b>3,436</b>	<b>6 831</b>	<b>28,877</b>	<b>106 330</b>
<b>Likutinė vertė 2019 m. sausio 1 d.</b>	<b>14 477</b>	<b>4 408</b>	<b>48 301</b>	<b>3 436</b>	<b>6 831</b>	<b>28 877</b>	<b>106 330</b>
Įsigijimai	90	621	-	30 508	-	-	31 219
Perkainojimas	-	-	354	-	-	-	354
Vertės sumažėjimo nuostoliai	-	-	-	(35)	-	-	(35)
Perklasifikavimas (i) iš ilgalaikio nematerialiojo turto	9	160	-	-	-	-	169
Perklasifikavimas (i) iš turto skirtu parduoti	-	(11)	-	(4)	-	-	(15)
Perklasifikavimai tarp grupių	(10 890)	5 906	(8)	8 212	(3 220)	-	-
Panaudoti apyvartiniai taršos leidimai	-	-	(973)	-	-	-	(973)
Teisių į servitutus ir apsaugos zonas padidėjimas	-	-	-	-	-	9 890	9 890
Atidėjinių, susijusių su servitutais ir apsaugos zonomis, pakartotinis įvertinimas	-	-	-	-	-	(464)	(464)
Apyvartinių taršos leidimų gauta dotacija	-	-	4 131	-	-	-	4 131
Amortizacijos sąnaudos	(1 456)	(5 333)	-	(1 080)	-	-	(7 869)
<b>Likutinė vertė 2019 m. gruodžio 31 d.</b>	<b>2 230</b>	<b>5 751</b>	<b>51 805</b>	<b>41 037</b>	<b>3 611</b>	<b>38 303</b>	<b>142 737</b>
<b>2019 m. gruodžio 31 d.</b>							
Įsigijimo arba perkainota vertė	4 665	25 958	51 805	50 861	3 611	38 303	175 203
Sukaupta amortizacija	(2 435)	(20 207)	-	(9 824)	-	-	(32 466)
<b>Likutinė vertė</b>	<b>2 230</b>	<b>5 751</b>	<b>51 805</b>	<b>41 037</b>	<b>3 611</b>	<b>38 303</b>	<b>142 737</b>
<b>Likutinė vertė 2020 m. sausio 1 d.</b>	<b>2 230</b>	<b>5 751</b>	<b>51 805</b>	<b>41 037</b>	<b>3 611</b>	<b>38 303</b>	<b>142 737</b>
Įsigijimai	-	114	1 931	9 917	-	1 169	13 131
Perkainojimas	-	-	20 811	-	-	-	20 811
Perklasifikavimas (i) iš ilgalaikio nematerialiojo turto	-	37	-	2 219	1 316	-	3 572
Perklasifikavimas (i) iš turto skirtu parduoti	-	-	-	11	-	-	11
Perklasifikavimai tarp grupių	(2 144)	8 126	-	(5 982)	-	-	-
Panaudoti apyvartiniai taršos leidimai	-	-	(386)	-	-	-	(386)
Gauti paskolinti apyvartiniai taršos leidimai	-	-	5 087	-	-	-	5 087
Atidėjinių, susijusių su servitutais ir apsaugos zonomis, pakartotinis įvertinimas	-	-	-	-	-	(4 838)	(4 838)
Apyvartinių taršos leidimų gauta dotacija	-	-	1 992	-	-	-	1 992
Amortizacijos sąnaudos	(23)	(3 442)	-	(2 575)	-	-	(6 040)
<b>Likutinė vertė 2020 m. gruodžio 31 d.</b>	<b>63</b>	<b>10 586</b>	<b>81 240</b>	<b>44 627</b>	<b>4 927</b>	<b>34 634</b>	<b>176 077</b>
<b>2020 m. gruodžio 31 d.</b>							
Įsigijimo arba perkainota vertė	312	30 182	81 240	56 679	4 927	34 634	207 974
Sukaupta amortizacija	(249)	(19 596)	-	(12 052)	-	-	(31 897)
<b>Likutinė vertė</b>	<b>63</b>	<b>10 586</b>	<b>81 240</b>	<b>44 627</b>	<b>4 927</b>	<b>34 634</b>	<b>176 077</b>

Visos sumos tūkstančiais eurų, jei nenurodyta kitaip

### 7.1 Apyvartiniai taršos leidimai

Jeigu Grupės apyvartiniai taršos leidimai nebūtų perkainoti, likutinė turto vertė 2020 ir 2019 m. gruodžio 31 d. būtų:

	Apyvartiniai taršos leidimai
2019 m. gruodžio 31 d.	28 705
2020 m. gruodžio 31 d.	42 181

Apyvartinių taršos leidimų tikroji vertė yra nustatoma remiantis aktyvioje rinkoje egzistuojančiomis kainomis, todėl yra priskiriama pirmam hierarchijos lygiui tikrosios vertės nustatymo modelyje. Kiekvieno ataskaitinio laikotarpio pabaigoje apyvartinių taršos leidimų vertė yra įvertinama pagal paskutinę dieną galiojusias rinkos kainas. Apyvartinių taršos leidimų amortizacija nėra skaičiuojama.

Nuo 2019 m. gruodžio 31 d. buvusi 24,93 Eur už vieną apyvartinį taršos leidimą rinkos kaina 2020 m. gruodžio 31 d. pakilo iki 32,04 Eur už vieną apyvartinį taršos leidimą.

Toliau pateikiama informacija apie 2020 metais atlikto apyvartinių taršos leidimų perkainojimo rezultatus:

	Pripažinta kitų bendrųjų pajamų ir perkainojimo rezerve nuosavame kapitale	Pripažinta pelno (nuostolių) straipsnyje	Visa perkainojimo įtaka
Likutinės vertės padidėjimas (sumažėjimas)	20 473	338	20 811
<b>Iš viso</b>	<b>20 473</b>	<b>338</b>	<b>20 811</b>

Apyvartinių taršos leidimų perkainojimo 2019 metais rezultatai:

	Pripažinta kitų bendrųjų pajamų ir perkainojimo rezerve nuosavame kapitale	Pripažinta pelno (nuostolių) straipsnyje	Visa perkainojimo įtaka
Likutinės vertės padidėjimas (sumažėjimas)	721	(367)	354
<b>Iš viso</b>	<b>721</b>	<b>(367)</b>	<b>354</b>

### 7.2 Kitas nematerialusis turtas

2020 ir 2019 m. gruodžio 31 d. Grupės straipsnyje „Kitas nematerialusis turtas“ buvo parodomos šios reikšmingos sumos:

- Dukterinės įmonės „UAB „Eurakras“ licencija gaminti elektros energiją su skatinamuoju tarifu, kurios likutinė vertė buvo 8 794 tūkst. Eur (2019 m. gruodžio 31 d. – 10 036 tūkst. Eur);
- Dukterinės įmonės „UAB „Vėjo gūsis“ licencija gaminti elektros energiją su skatinamuoju tarifu, kurios likutinė vertė buvo 681 tūkst. Eur (2019 m. gruodžio 31 d. – 1 156 tūkst. Eur);
- Dukterinės įmonės „UAB „Vėjo vatas“ licencija gaminti elektros energiją su skatinamuoju tarifu, kurios likutinė vertė buvo 1 094 tūkst. Eur (2019 m. gruodžio 31 d. – 1 509 tūkst. Eur);
- Dukterinės įmonė Pomerania Wind Farm Sp. z o. o. licencija gaminti elektros energiją su skatinamuoju tarifu, kurios likutinė vertė buvo 24 430 tūkst. Eur (2019 m. gruodžio 31 d. – 24 430 tūkst. Eur).

### 7.3 Prestižas

2020 m. gruodžio 31 d. prestižas apėmė šias ankstesniais metais įsigytas dukterines įmones:

- UAB „VVP Investment“ – 2 150 tūkst. Eur;
- UAB „Eurakras“ – 1 461 tūkst. Eur;
- Pomerania Wind Farm sp. z o. o. – 1 316 tūkst. Eur.

2020 m. gruodžio 31 d. Grupė atliko prestižo vertės sumažėjimo testą. Atlikus testą nustatyta, kad 2020 m. gruodžio 31 d. prestižo vertės sumažėjimo nereikia pripažinti. Atlikdama vertės sumažėjimo testą, Grupė naudojo diskontuotų pinigų srautų metodą, taikant šias pagrindines prielaidas:

1. Pinigų srautai planuoti laikotarpiui iki 2045-2052 m., atsižvelgiant į vėjo parkų tipinį veiklos laikotarpį (30 metų);
2. Gamybos kiekis kiekvienais metais pastovus, remiantis parengta trečiosios šalies vėjo parko studija arba faktiniais gamybos kiekiais (priklausomai nuo vėjo parko);
3. Elektros kaina nustatoma pagal sutartą tarifą ir pasibaigus jo galiojimui, naudojama trečiosios šalies parengta elektros kainų prognozė (UAB „Eurakras“, Pomerania Wind Farm Sp. z o. o.). UAB „VVP Investment“ elektros kaina nustatoma pagal trečiosios šalies parengtą kainų prognozę;
4. Diskontuojant pinigų srautus buvo naudota 4,7-5,6 proc. diskonto norma po mokesčių (vidutinė svertinė kapitalo kaina atskaičius mokesčius) (5,5-6,9 proc. iki mokesčių).

### 7.4 Visiškai amortizuotas nematerialusis turtas

2020 ir 2019 m. gruodžio 31 d. Grupės visiškai amortizuoto, bet veikloje naudojamo ilgalaikio nematerialiojo turto įsigijimo savikaina:

	2020 m. gruodžio 31 d.	2019 m. gruodžio 31 d.
Patentai ir licencijos	218	1 948
Programinė įranga	6 093	6 894
Kitas nematerialusis turtas	362	377
<b>Pilnai amortizuoto turto įsigijimo savikaina iš viso</b>	<b>6 673</b>	<b>9 219</b>

### 7.5 Įsigijimo įsipareigojimai

Grupė turi reikšmingų ilgalaikio nematerialiojo turto įsigijimo įsipareigojimų, kurie turi būti įvykdyti vėlesniais metais. 2020 m. gruodžio 31 d. Grupės įsigijimo įsipareigojimai siekė 6 469 tūkst. Eur. 2019 m. gruodžio 31 d. nebuvo reikšmingų ilgalaikio nematerialiojo turto įsigijimų įsipareigojimų.



Visos sumos tūkstančiais eurų, jei nenurodyta kitaip

## 8 Ilgalaikis materialusis turtas

### 8.1 Grupės ilgalaikis materialusis turtas

	Žemė	Pastatai	Statiniai ir mašinos	Skirstomieji dujotiekiai, dujų technologinė įranga ir statiniai	Hidroelektrinės ir hidroakumuliacinės elektrinės turtas	Vėjo jėgainės ir jų įrenginiai	Šiluminės elektrinės statiniai ir įrenginiai	Kogeneracinės jėgainės	Informacinių technologijų ir telekomunikacijų įranga	Kitas ilgalaikis materialusis turtas	Nebaigta statyba	Iš viso
<b>2018 m. gruodžio 31 d.</b>												
Įsigijimo arba perkainota vertė	3 378	28 504	1 274 877	238 940	210 834	92 922	774 145	-	29 611	13 598	165 302	2 832 111
Sukauptas nusidėvėjimas	-	(435)	(160 696)	(37 691)	(101 619)	(8 283)	(330 743)	-	(11 907)	(4 831)	-	(656 205)
Sukauptas vertės sumažėjimas	-	-	-	-	-	-	(83 119)	-	-	-	(1 401)	(84 520)
<b>Likutinė vertė</b>	<b>3 378</b>	<b>28 069</b>	<b>1 114 181</b>	<b>201 249</b>	<b>109 215</b>	<b>84 639</b>	<b>360 283</b>	<b>-</b>	<b>17 704</b>	<b>8 767</b>	<b>163 901</b>	<b>2 091 386</b>
Perklasifikavimas į naudojimo teise valdomą turtą	-	-	(7 209)	-	-	(27 290)	(446)	-	-	(1 024)	-	(35 969)
<b>Likutinė vertė 2019 m. sausio 1 d.</b>	<b>3 378</b>	<b>28 069</b>	<b>1 106 972</b>	<b>201 249</b>	<b>109 215</b>	<b>57 349</b>	<b>359 837</b>	<b>-</b>	<b>17 704</b>	<b>7 743</b>	<b>163 901</b>	<b>2 055 417</b>
Įsigijimai	-	7	266	-	152	-	255	-	2 288	13 106	398 051	414 125
Pardavimai	-	(75)	(89)	-	-	-	-	-	(7)	(912)	(328)	(1 411)
Nurašymai	-	(20)	(3 971)	(358)	(220)	-	(11)	-	(36)	(68)	468	(4 216)
Perkainojimas	-	-	(2)	-	-	-	-	-	-	-	-	(2)
Vertės sumažėjimo nuostoliai	-	-	-	-	-	-	-	-	-	-	(3 985)	(3 985)
Vertės sumažėjimo atstatymas	-	-	-	-	-	-	4	-	-	-	-	4
Perklasifikavimai tarp grupių	(7)	3 252	133 799	50 144	244	(4 144)	3 202	-	(3 691)	5 870	(188 669)	-
Perklasifikavimas iš / (į) ilgalaikį nematerialųjį turtą	-	-	-	-	-	-	-	-	(169)	-	-	(169)
Perklasifikavimas iš / (į) finansinę nuomą	-	-	-	-	-	-	-	-	-	(10 531)	-	(10 531)
Perklasifikavimas iš / (į) turtą, skirtą parduoti	-	-	(625)	-	-	-	-	-	(569)	132	-	(1 062)
Perklasifikavimas iš / (į) investicinį turtą	-	(339)	-	-	-	-	-	-	-	-	-	(339)
Perklasifikavimas iš / (į) atsargas	-	-	-	-	43	-	20	-	(6)	-	-	57
Perklasifikavimas iš / (į) naudojimo teise valdomą turtą	-	-	-	-	-	-	-	-	-	-	(1 196)	(1 196)
Nusidėvėjimas	-	(4 474)	(55 397)	(8 747)	(6 225)	(3 290)	(19 963)	-	(4 028)	(2 422)	(1)	(104 547)
Dukterinių įmonių įsigijimas	-	-	-	-	-	-	-	-	-	-	5 672	5 672
<b>Likutinė vertė 2019 m. gruodžio 31 d.</b>	<b>3 371</b>	<b>26 420</b>	<b>1 180 953</b>	<b>242 288</b>	<b>103 209</b>	<b>49 915</b>	<b>343 344</b>	<b>-</b>	<b>11 486</b>	<b>12 918</b>	<b>373 913</b>	<b>2 347 817</b>
<b>2019 m. gruodžio 31 d.</b>												
Įsigijimo arba perkainota vertė	3 371	30 981	1 390 318	290 446	210 729	65 234	776 583	-	22 827	16 192	374 248	3 180 929
Sukauptas nusidėvėjimas	-	(4 561)	(209 365)	(48 158)	(107 520)	(15 319)	(370 974)	-	(11 341)	(3 274)	-	(770 512)
Sukauptas vertės sumažėjimas	-	-	-	-	-	-	(62 265)	-	-	-	(335)	(62 600)
<b>Likutinė vertė</b>	<b>3 371</b>	<b>26 420</b>	<b>1 180 953</b>	<b>242 288</b>	<b>103 209</b>	<b>49 915</b>	<b>343 344</b>	<b>-</b>	<b>11 486</b>	<b>12 918</b>	<b>373 913</b>	<b>2 347 817</b>

(lentelės tęsinys kitame puslapyje)

Visos sumos tūkstančiais eurų, jei nenurodyta kitaip

(lentelės tęsinys)

	Žemė	Pastatai	Statiniai ir mašinos	Skirstomieji dujotiekiai, dujų technologinė įranga ir statiniai	Hidroelektrinės ir hidroakumuliacinės elektrinės turtas	Vėjo jėgainės ir jų įrenginiai	Šiluminės elektrinės statiniai ir įrenginiai	Kogeneracinės jėgainės	Informacinių technologijų ir telekomunikacijų įranga	Kitas ilgalaikis materialusis turtas	Nebaigta statyba	Iš viso
<b>2019 m. gruodžio 31 d.</b>												
Įsigijimo arba perkainota vertė	3 371	30 981	1 390 318	290 446	210 729	65 234	776 583	-	22 827	16 192	374 248	<b>3 180 929</b>
Sukauptas nusidėvėjimas	-	(4 561)	(209 365)	(48 158)	(107 520)	(15 319)	(370 974)	-	(11 341)	(3 274)	-	<b>(770 512)</b>
Sukauptas vertės sumažėjimas	-	-	-	-	-	-	(62 265)	-	-	-	(335)	<b>(62 600)</b>
<b>Likutinė vertė</b>	<b>3 371</b>	<b>26 420</b>	<b>1 180 953</b>	<b>242 288</b>	<b>103 209</b>	<b>49 915</b>	<b>343 344</b>	<b>-</b>	<b>11 486</b>	<b>12 918</b>	<b>373 913</b>	<b>2 347 817</b>
<b>Likutinė vertė 2020 m. sausio 1 d.</b>	<b>3 371</b>	<b>26 420</b>	<b>1 180 953</b>	<b>242 288</b>	<b>103 209</b>	<b>49 915</b>	<b>343 344</b>	<b>-</b>	<b>11 486</b>	<b>12 918</b>	<b>373 913</b>	<b>2 347 817</b>
Įsigijimai	-	6	463	(24)	28	-	123	-	1 957	2 245	309 499	<b>314 297</b>
Pardavimai	-	(92)	(86)	(6)	-	-	-	-	(3)	(371)	-	<b>(558)</b>
Nurašymai	-	(3)	(3 743)	(219)	(19)	-	(29)	-	(12)	(35)	(84)	<b>(4 144)</b>
Perkainojimas	-	-	-	-	-	-	-	-	-	76	-	<b>76</b>
Vertės sumažėjimo nuostoliai	-	-	-	-	-	-	-	-	-	(61)	(696)	<b>(757)</b>
Vertės sumažėjimo atstatymas	-	-	-	-	-	-	-	-	-	-	56	<b>56</b>
Perklasifikavimai tarp grupių	-	1 841	87 491	25 087	453	599	113	137 956	6 206	4 294	(264 040)	-
Perklasifikavimas iš / (į) ilgalaikį nematerialųjį turtą	-	-	-	-	-	-	-	-	(37)	-	(3 535)	<b>(3 572)</b>
Perklasifikavimas iš / (į) finansinę nuomą	-	-	-	-	-	-	-	-	-	(378)	-	<b>(378)</b>
Perklasifikavimas iš / (į) turtą, skirtą parduoti (21 pastaba)	-	62	(42)	-	-	-	-	-	(18)	16 044	3	<b>16 049</b>
Perklasifikavimas iš / (į) investicinių turtą	-	(62)	(17)	-	-	-	314	-	-	-	-	<b>235</b>
Perklasifikavimas iš / (į) atsargas	-	-	-	-	116	-	19	-	(1)	(4)	(910)	<b>(780)</b>
Perklasifikavimas iš / (į) naudojimo teise valdomą turtą	-	-	-	-	-	-	356	-	-	-	-	<b>356</b>
Perklasifikavimas iš / (į) kitą trumpalaikį turtą	-	-	-	-	-	-	-	-	-	(119)	-	<b>(119)</b>
Nusidėvėjimas	-	(4 647)	(58 625)	(4 818)	(5 745)	(3 384)	(19 805)	(2 270)	(4 021)	(5 709)	-	<b>(109 024)</b>
<b>Likutinė vertė 2020 m. gruodžio 31 d.</b>	<b>3 371</b>	<b>23 525</b>	<b>1 206 394</b>	<b>262 308</b>	<b>98 042</b>	<b>47 130</b>	<b>324 435</b>	<b>135 686</b>	<b>15 557</b>	<b>28 900</b>	<b>414 206</b>	<b>2 559 554</b>
<b>2020 m. gruodžio 31 d.</b>												
Įsigijimo arba perkainota vertė	3 371	32 682	1 473 664	314 756	211 264	65 833	776 152	137 956	29 903	40 241	414 206	<b>3 500 028</b>
Sukauptas nusidėvėjimas	-	(9 157)	(267 270)	(52 448)	(113 222)	(18 703)	(410 309)	(2 270)	(14 346)	(11 341)	-	<b>(899 066)</b>
Sukauptas vertės sumažėjimas	-	-	-	-	-	-	(41 408)	-	-	-	-	<b>(41 408)</b>
<b>Likutinė vertė</b>	<b>3 371</b>	<b>23 525</b>	<b>1 206 394</b>	<b>262 308</b>	<b>98 042</b>	<b>47 130</b>	<b>324 435</b>	<b>135 686</b>	<b>15 557</b>	<b>28 900</b>	<b>414 206</b>	<b>2 559 554</b>

## 8.2 Perkainotas ilgalaikis materialusis turtas

Jei ilgalaikis materialusis turtas nebūtų buvęs perkainotas, Grupės ilgalaikio materialiojo turto likutinės vertės būtų buvusios tokios:

	Žemė	Pastatai	Statiniai ir mašinos	Transporto priemonės	Kitas ilgalaikis materialusis turtas	Nebaigta statyba	Iš viso
2019 m. gruodžio 31 d.	2 990	28 124	1 278 314	2 535	10 286	373 913	<b>1 696 162</b>
2020 m. gruodžio 31 d.	3 255	25 975	1 296 637	15 540	13 339	414 206	<b>1 768 952</b>

Visos sumos tūkstančiais eurų, jei nenurodyta kitaip

### 8.3 Ilgalaikio materialiojo turto vertės sumažėjimas ir perkainojimas

#### 8.3.1 Dujų skirstymo veikloje naudojamo ilgalaikio turto vertės sumažėjimas

Grupė peržiūrėjo ilgalaikio materialiojo turto, kuris yra pripažįstamas įsigijimo savikaina, atėmus nusidėvėjimą ir vertės sumažėjimą, likutinę vertę, kad nustatytų, ar yra šio turto vertės sumažėjimo požymių. Turto, kurio likutinė vertė siekė 262 308 tūkst. Eur (priskirtina dujų paskirstymo PGV) peržiūra parodė, jog yra tam tikrų vertės sumažėjimo požymių (žr. 4.3 pastabą), todėl buvo atliktas vertės sumažėjimo testas. Vertės sumažėjimo testas parodė, jog 2020 m. gruodžio 31 d. jokių papildomo vertės sumažėjimo nuostolių nėra. Atlikdama vertės sumažėjimo testą Grupė naudojo šias pagrindines prielaidas:

- (1) Nusidėvėjimo sąnaudos nuo naujų vartotojų sumokėtos dalies, turtui, kuris buvo įvestas į eksploataciją iki 2020 m. pradžios bus įskaičiuojamos į dujų skirstymo paslaugų pajamų lygį, nusidėvėjimo sąnaudos nuo naujų vartotojų sumokėtos dalies, turtui, kuris buvo įvestas į eksploataciją po 2020 m. pradžios nebus įskaičiuojamos į dujų skirstymo paslaugų pajamų lygį;
- (2) WACC (regulatoriaus leidžiama gražos norma) – 2021-2023 m. - 3,90 proc., nuo 2024 m. - 5,09 proc. (lygi ikimokestinei diskonto normai) 2020 m. gruodžio 31 d. (2019 m. gruodžio 31 d. atitinkamai 2020-2023 m. - 3,84 proc., nuo 2024 m. - 5,96 proc.);
- (3) Ikimokestinė diskonto norma – 4,33% (2019 m. gruodžio 31 d. – 5,07%);
- (4) testas atliktas planuojant pinigų srautus iki 2075 m., nes skirstymo veikla reglamentuojama remiantis ilgalaikio turto reguliuojama baze, kurią pagrindine sudaro ilgo naudojimo turtas – dujotiekiai (55 m.)
- (5) Atnaujinta ilgalaikė investicijų į dujų PGV turtą prognozė ir jų finansavimas pagal atnaujintą Grupės 10 metų investicijų planą: 1) remiantis sąnaudų ir naudos analize, buvo priimtas sprendimas neįrengti išmaniųjų skaitiklių (rekomenduojama analizę atnaujinti kas 4 metus); 2) didinti investicijas į naujus klientus, didinti naujų klientų finansavimą.

Jokie pagrįsti pagrindinių prielaidų pokyčiai nelemtų, kad vertės sumažėjimas būtų pripažintas.

#### 8.3.2 Elektros skirstyme naudojamo ilgalaikio materialiojo turto perkainojimas

Grupė peržiūrėjo ilgalaikio materialiojo turto, kuris yra pripažįstamas perkainota verte, atėmus nusidėvėjimą ir vertės sumažėjimą, likutinę vertę, kad nustatytų, ar pagrindinės prielaidos, naudotos apskaičiuojant šio PGV tikrąją vertę per 2018 darytą vertinimą yra reikšmingai pasikeitusios. Turto, kurio likutinė vertė siekė 1 206 394 tūkst. Eur (priskirtina elektros paskirstymo PGV, įskaitant nebaigtą statybą). Grupė nustatė, kad elektros skirstymo PGV tikroji vertė 2020 m. gruodžio 31 d. padidėtų nereikšmingai (iki 5 proc.) ir atsižvelgiant į tai Grupės vadovybė priėmė sprendimą neatlikti tikrosios vertės korekcijų. Atlikdama testą Grupė naudojo šias pagrindines prielaidas:

- (1) diskonto norma – 4,33% po mokesčių (5,09% - iki mokesčių) 2020 m. gruodžio 31 d. (2019 m. gruodžio 31 d. - 5,07% (5,96% - iki mokesčių))
- (2) WACC (regulatoriaus nustatoma gražos norma) 2021 m. – 5,34 %, 2022-2026 m. - 4,34% (vidurkis tarp VERT dujų sektoriui naujam reguliavimo periodui 2019 metais nustatytos (3,59 proc.) ir ilguoju laikotarpiu planuojamos elektros sektoriuje ikimokestinio investicijų gražos dydžio - 5,09 proc.); nuo 2027 m. 5,09% (lygi ikimokestinei diskonto normai) (2019 m. gruodžio 31 d. atitinkamai : 2020 m. - 5,28%, 2021-2025 m. - 4,78%, nuo 2027 m. 5,96%)
- (3) tikrosios vertės patikrinimas buvo atliktas planuojant pinigų srautus iki 2060 m., nes skirstymo veikla reglamentuojama remiantis ilgalaikio turto reguliuojama baze, kurią pagrindine sudaro ilgo naudojimo turtas – elektros linijos (40 m.)
- (4) taikoma atnaujinta elektros PGV ilgalaikė investicijų prognozė ir jų finansavimas pagal Grupės atnaujintą 10 metų investicijų planą.
- (5) vertinimo modelyje numatyta, kad nustatant skirstymo paslaugų vidutinės ir žemos įtampos tinklais kainų viršutinės ribas 2019-2020 m. apskaičiuotas 53 mln. Eur pajamų lygio skirtumas (bei

0,567 mln. Eur palūkanų sąnaudų suma), mažinantis bendrovės pajamas, bus gražintas (per skirstymo viršutinę kainų ribą) kitą reguliavimo periodą (nuo 2021 m.), tad turto vertė dėl 2018 m. spalio 17 d., VERT nutarimo Nr. O3E-334 „Dėl AB „Energijos skirstymo operatorius“ skirstymo paslaugų vidutinės ir žemos įtampos tinklais kainų viršutinių ribų 2019 metais perskaičiavimo“ nepasikeis.

2020 m. gruodžio 31 d. Grupė atliko tikrosios vertės nustatymo testo jautrumo analizę nestebimų duomenų pokyčiams:

- (1) VERT toliau skaičiuojant investicijų gražą remiantis ilgalaikio materialiojo turto istorine įsigijimo savikaina ir taikant tik ribotos apimties ilgo laikotarpio vidutinių padidėjimo sąnaudų (toliau - LRAIC) modelio koregavimus (kaip buvo padaryta korekcija nustatant 2019-2020 m. kainas), o ne remiantis LRAIC modelių pilna apimtimi, Grupės ilgalaikio materialiojo turto tikroji vertė sumažėtų apie 450 mln. Eur.
- (2) VERT negražinus sumos, kuria buvo sumažintos Grupės skirstymo veiklos pajamos 2019-2020 m. 53 mln. Eur suma bei papildomai priskaičiuotas 0,5 mln. Eur palūkanų sumas, Grupės pajamos prognozuojamu laikotarpiu (2021-2060 m.) sumažėtų minėta 53 mln. Eur ir 0,5 mln. Eur sumomis, o ilgalaikio materialaus turto tikroji vertė sumažėtų 49 mln. Eur.
- (3) Jautrumas investicijų gražos normos (WACC) (nuo reguliacinio periodo pradedant 2027 m.) ir diskonto normos pokyčiams. WACC normai prieš mokesčius paaugus 0,25%, tikroji vertė išaugtų 83 mln eurų, sumažėjus 0,25% - tikroji vertė sumažėtų 83 mln EUR. Diskonto normai paaugus 0,51%, tikroji vertė sumažėtų 180 mln. EUR, o sumažėjus 0,51% - tikroji vertė išaugtų 207 mln. EUR.

Grupė taip pat nenustatė jokių požymių, kad būtų sumažėjusi kito turto vertė.

#### 8.4 Ilgalaikio materialiojo turto įsigijimai ir pardavimai

2020 m. ilgalaikio materialiojo turto įsigijimai apima tokius pagrindinius nebaigtos statybos straipsnius:

- įsigijimai naujos didelio efektyvumo atliekomis kūrenamos kogeneracinės jėgainės įrengimui – galutiniai paruošimo eksploatacijai ir komercinei veiklai darbai, kurie užbaigti 2020 m. pabaigoje;
- su elektros skirstymo tinklo vystymu susiję įsigijimai;
- įsigijimai vėjo jėgainių parko statybos projektui.

Grupė turi reikšmingų ilgalaikio materialiojo turto įsigijimo įsipareigojimų, kurie turi būti įvykdyti vėlesniais metais. 2020 m. gruodžio 31 d. Grupės įsigijimo ir statybos įsipareigojimai siekė 112 075 tūkst. Eur (2019 m. gruodžio 31 d. – 128 504 tūkst. Eur).

2020 metais Grupė perleido ilgalaikį materialųjį turtą, kurio likutinė vertė buvo 558 tūkst. Eur, už 1 147 tūkst. Eur atlygį (2019 metais – 1 411 tūkst. Eur likutinės vertės turtą už ir 2 027 tūkst. Eur atlygį). Grynasis perleidimo rezultatas apskaitytas PNKBPA straipsnyje „Kitos pajamos“.

2020 metais Grupės įmonėse kapitalizuota 2 790 tūkst. Eur palūkanų už paskolas, skirtas ilgalaikio turto vystymui finansuoti (2019 metais – 653 tūkst. Eur). Vidutinė kapitalizuotų palūkanų norma 2020 metais buvo 1,40 proc., o 2019 metais – 1,97 proc.

Visos sumos tūkstančiais eurų, jei nenurodyta kitaip

### 8.5 Pilnai nudėvėtas ilgalaikis materialusis turtas

Toliau pateikiama Grupės visiškai nudėvėto, bet veikloje naudojamas ilgalaikio materialiojo turto savikaina arba perkainota vertė:

	2020 m. gruodžio 31 d.	2019 m. gruodžio 31 d.
Statiniai ir mašinos	5 419	1 395
Skirstomieji dujotiekiai, dujų technologinė įranga ir statiniai	18 910	16 882
Hydroelektrinės ir hidroakumulacinės elektrinės turtas	29 184	19 945
Šiluminės elektrinės statiniai ir įrenginiai	110 035	85 735
Transporto priemonės	922	690
Informacinių technologijų ir telekomunikacijų įranga	6 508	5 328
Kitas ilgalaikis materialusis turtas	737	431
<b>Iš viso</b>	<b>171 715</b>	<b>130 406</b>

### 8.6 Ilgalaikio materialiojo turto tikrosios vertės hierarchijos lygiai

Per 2020 m. Grupė perleido ilgalaikį materialųjį turtą, kurio likutinė vertė siekė 558 tūkst. Eur, už 1 147 tūkst. Eur kainą (2019 m. - atitinkamai 1 411 tūkst. Eur ir 2 027 tūkst. Eur). Grynasis rezultatas buvo pripažintas PNKBPA straipsnyje „Kitos pajamos“.

Grupės vadovybės vertinimu 2020 m. gruodžio 31 d. iš esmės viso turto, vertinamo perkainota verte likutinė vertė reikšmingai nesiskyrė nuo jo tikrosios vertės. Lentelėje žemiau pateikiama informacija apie pervalintą Grupės ilgalaikio materialiojo turto tikrosios vertės paskirstymą 2020 m. gruodžio 31 d. pagal hierarchijos lygius (tikrosios vertės hierarchijos lygiai aprašyti 2.31 pastaboje). Paskutinis visas perkainojimas buvo atliktas 2018 m. Perkainojimas buvo atliktas Grupės viduje.

	1-asis lygis Aktyviose rinkose kotiruojamos kainos	2-asis lygis Kiti tiesiogiai arba netiesiogiai skelbiami rodikliai	3-iasis lygis Neskelbiami rodikliai	Iš viso
Žemė	-	-	3 371	3 371
Pastatai	-	-	23 525	23 525
Statiniai ir mašinos	-	3	1 206 391	1 206 394
Transporto priemonės	-	2 318	13 228	15 546
Kitas ilgalaikis materialusis turtas	-	386	12 969	13 355
Nebaigta statyba	-	561	413 645	414 206
<b>Iš viso</b>	<b>-</b>	<b>3 268</b>	<b>1 673 129</b>	<b>1 676 397</b>

Grupės vadovybės vertinimu 2019 m. gruodžio 31 d. iš esmės viso turto, vertinamo perkainota verte likutinė vertė reikšmingai nesiskyrė nuo jo tikrosios vertės. Informacija apie pervalintą Grupės ilgalaikio materialiojo turto tikrosios vertės paskirstymą 2019 m. gruodžio 31 d. pagal hierarchijos lygius (tikrosios vertės hierarchijos lygiai aprašyti 2.31 pastaboje).

	1-asis lygis Aktyviose rinkose kotiruojamos kainos	2-asis lygis Kiti tiesiogiai arba netiesiogiai skelbiami rodikliai	3-iasis lygis Neskelbiami rodikliai	Iš viso
Žemė	-	1 845	1 526	3 371
Pastatai	-	582	25 838	26 420
Statiniai ir mašinos	-	1 792	1 205 398	1 207 190
Transporto priemonės	-	61	6 392	6 453
Kitas ilgalaikis materialusis turtas	-	231	11 532	11 763
Nebaigta statyba	-	-	373 913	373 913
<b>Iš viso</b>	<b>-</b>	<b>4 511</b>	<b>1 624 599</b>	<b>1 629 110</b>

Turtas buvo priskirtas 2-ajam tikrosios vertės hierarchijos lygiui, jei vertė buvo nustatyta taikant lyginamosios vertės arba kaštų metodą. Vertinimas buvo grindžiamas tiesiogiai ar netiesiogiai stebimais duomenimis.

Turtas buvo priskirtas 3-iajam tikrosios vertės hierarchijos lygiui, jei vertė buvo nustatyta taikant pajamų metodą, lyginamosios vertės metodą, kaštų metodą, likutinės atstatomosios vertės metodą arba mišrų metodą.

### 8.7 Įkeistas ilgalaikis materialusis turtas

2020 m. gruodžio 31 d. Grupė yra įkeitusi bankams ilgalaikio materialiojo turto už 20 121 tūkst. Eur (2019 m. gruodžio 31 d. – 21 033 tūkst. Eur) (25 pastaba).

Visos sumos tūkstančiais eurų, jei nenurodyta kitaip

## 9 Naudojimo teise valdomas turtas

### 9.1 Grupės naudojimo teise valdomas turtas

Toliau pateikiamas judėjimas Grupės naudojimo teise valdomo turto straipsnyje:

	Žemė	Pastatai	Statiniai ir mašinos	Vėjo jėgaines ir jų įrenginiai	Transporto priemonės	Informacinių technologijų ir telekomunikacijų įranga	Kitas ilgalaikis materialusis turtas	Iš viso
<b>Likutinė vertė 2019 m. sausio 1 d.</b>								
TFAS 16 taikymo įtaka - perklasifikavimas iš ilgalaikio materialaus turto įsigijimai:	1 196	-	8 233	27 290	446	-	-	<b>37 165</b>
Iš jų pripažinimas naudojimo teise valdomu turtu	5 719	5 612	123	-	303	2 580	229	<b>14 566</b>
Iš jų pasirašytos nuomos sutartys	9 248	10 263	191	-	162	77	104	<b>20 045</b>
Nurašymai ir perleidimai	-	(930)	(140)	-	(283)	-	(16)	<b>(1 369)</b>
Perklasifikavimas iš / į turtą, skirtą parduoti	-	(441)	(96)	-	-	(2 342)	-	<b>(2 879)</b>
Nusidėvėjimas	(143)	(2 744)	(805)	(2 246)	(150)	(315)	(81)	<b>(6 484)</b>
<b>Likutinė vertė 2019 m. gruodžio 31 d.</b>	<b>16 020</b>	<b>11 760</b>	<b>7 506</b>	<b>25 044</b>	<b>478</b>	<b>-</b>	<b>236</b>	<b>61 044</b>
<b>2019 m. gruodžio 31 d.</b>								
Įsigijimo savikaina	16 143	13 874	8 232	27 290	823	-	317	66 679
Sukauptas nusidėvėjimas	(123)	(2 114)	(726)	(2 246)	(345)	-	(81)	(5 635)
<b>Likutinė vertė 2019 m. gruodžio 31 d.</b>	<b>16 020</b>	<b>11 760</b>	<b>7 506</b>	<b>25 044</b>	<b>478</b>	<b>-</b>	<b>236</b>	<b>61 044</b>
<b>2019 m. gruodžio 31 d.</b>								
Įsigijimo savikaina	16 143	13 874	8 232	27 290	823	-	317	66 679
Sukauptas nusidėvėjimas	(123)	(2 114)	(726)	(2 246)	(345)	-	(81)	(5 635)
<b>Likutinė vertė 2020 m. sausio 1 d.</b>	<b>16 020</b>	<b>11 760</b>	<b>7 506</b>	<b>25 044</b>	<b>478</b>	<b>-</b>	<b>236</b>	<b>61 044</b>
Įsigijimai	7 055	4 561	5	-	19	-	259	<b>11 899</b>
Nurašymai	(157)	(1 087)	-	-	-	-	(233)	<b>(1 477)</b>
Perklasifikavimai tarp grupių	-	15	(15)	-	-	-	-	-
Perklasifikavimas iš / (į) ilgalaikį materialųjį turtą	-	-	-	-	(356)	-	-	<b>(356)</b>
Perklasifikavimas iš / (į) turtą, skirtą parduoti	-	144	96	-	-	-	-	<b>240</b>
Nusidėvėjimas	(675)	(3 589)	(774)	(2 246)	(52)	-	(135)	<b>(7 471)</b>
<b>Likutinė vertė 2020 m. gruodžio 31 d.</b>	<b>22 243</b>	<b>11 804</b>	<b>6 818</b>	<b>22 798</b>	<b>89</b>	<b>-</b>	<b>127</b>	<b>63 879</b>
<b>2020 m. gruodžio 31 d.</b>								
Įsigijimo savikaina	22 947	16 398	8 329	27 290	124	-	343	75 431
Sukauptas nusidėvėjimas	(704)	(4 594)	(1 511)	(4 492)	(35)	-	(216)	(11 552)
<b>Likutinė vertė 2020 m. gruodžio 31 d.</b>	<b>22 243</b>	<b>11 804</b>	<b>6 818</b>	<b>22 798</b>	<b>89</b>	<b>-</b>	<b>127</b>	<b>63 879</b>



Visos sumos tūkstančiais eurų, jei nenurodyta kitaip

Grupė turi įvairių rūšių nuomos sutarčių:

**Vėjų jėgainės ir jų įrenginiai, statiniai ir mašinos.** Grupės įmonės, kurios gamina elektros energiją iš atsinaujinančių energijos šaltinių, yra sudariusios vėjo jėgainių su bokštais, infrastruktūros ir kitų įrangos komponentų nuomos sutartis. Kai kurių vėjo jėgainių nuomos sutartys galioja iki 2021 metų vasario, kitos – iki 2022 metų vasario. 2020 ir 2019 m. gruodžio 31 d. galiojo 1,050 proc. palūkanų norma.

**Pastatai.** Grupės turi biuro patalpų ir sandėlių nuomos sutarčių, kurių terminai yra nuo 2 iki 7 metų, bei trumpalaikių nuomos sutarčių, kurių terminai yra iki 12 mėnesių. 2020 ir 2019 m. gruodžio 31 d. galiojo 0,51–2,29 proc. palūkanų norma.

**Žemė.** Grupė turi žemės nuomos sutarčių, kurių didžioji dalis galioja iki 2095 metų. Šioms sutartims taikoma 4,07–4,18 proc. palūkanų norma, o jų likutinė vertė 2020 m. gruodžio 31 d. buvo 5 317 tūkst. Eur (2019 m. gruodžio 31 d. – 4 468 tūkst. Eur). Kita reikšminga dalis žemės nuomos sutarčių, kurias yra sudariusi dukterinė įmonė Pomerania Wind Farm sp. z o.o., galioja iki 2049–2051 m., joms taikoma 2,80 proc. palūkanų norma, o jų likutinė vertė buvo 12 034 tūkst. Eur (2019 m. gruodžio 31 d. – 6 386 tūkst. Eur). Kitų žemės nuomos sutarčių terminas yra nuo 2030 iki 2112 metų.

## 9.2 Sąnaudos susijusios su nuomos sutartimis, pripažįstamos PNKBPA

Toliau pateikiamos Grupės nuomos sutarčių sąnaudos, apskaitytos PNKBPA:

	2020 m.	2019 m.
Nusidėvėjimas	7 470	6 483
Priskaičiuotų palūkanų sąnaudos	960	551
Trumpalaikės nuomos sąnaudos (kitos sąnaudos)	381	201
Mažos vertės nuomos sąnaudos (kitos sąnaudos)	3	261
Turto ir įsipareigojimų nurašymas	-	950
<b>Nuomos sąnaudos iš viso</b>	<b>8 814</b>	<b>8 446</b>

## 10 Investicinis turtas

	2020 m.	2019 m.
<b>Likutinė vertė sausio 1 d.</b>	<b>5 530</b>	<b>6 494</b>
Tikrosios vertės pokytis	(112)	(179)
Perklasifikavimas iš ilgalaikio materialaus turto	(235)	339
Perklasifikavimas į turta, skirtą parduoti	-	(1 124)
<b>Likutinė vertė gruodžio 31 d.</b>	<b>5 183</b>	<b>5 530</b>

Grupės investicinį turta sudaro pastatai, statiniai ir mašinos. Nekilnojamojo turto bei statinių ir mašinų tikroji vertė buvo nustatyta nepriklausomų turto vertintojų taikant atitinkamai lyginamąjį metodą ir kaštų metodą. Investicinis turtas vertinamas TVPN. Visas investicinis turtas yra priskiriamas 3-iajam tikrosios vertės hierarchijos lygiui (kaip ir 2019 metais).

Grupė yra sudariusi nuomos sutartis dėl viso investicinio turto, kurį sudaro pastatai, statiniai ir mašinos. Nuomos sutarčių terminai yra nuo 1 iki 10 metų. 2020 metais Grupės pajamos iš investicinio turto nuomos sudarė 2 297 tūkst. Eur (2019 m. – 1 372 tūkst. Eur).

Visos sumos tūkstančiais eurų, jei nenurodyta kitaip

## 11 Grupės struktūra

Grupės struktūra 2020 m. gruodžio 31 d.:

Įmonės pavadinimas	Verslo vykdymo vieta	Įmonės tipas	Grupės valdoma efektyvi nuosavybės dalis, proc.	Nekontroliuojančios dalies valdoma efektyvi nuosavybės dalis, proc.	Pagrindinė veikla
AB „Ignitis grupė“ <b>Dukterinės grupės įmonės:</b>	Lietuva	Patronuojanti bendrovė	-	-	- Patronuojanti bendrovė – Grupės įmonių valdymas ir veiklos koordinavimas
AB „Energijos skirstymo operatorius“	Lietuva	Dukterinė įmonė	98,5299	1,4701	Elektros energijos ir gamtinių dujų skirstymas, garantinis tiekimas
AB „Ignitis gamyba“	Lietuva	Dukterinė įmonė	98,1961	1,8039	Elektros energijos gamyba ir tiekimas
UAB „NT Valdosa“	Lietuva	Dukterinė įmonė	100,0000	-	- Nekilnojamojo turto valdymas ir kitų su tuo susijusių paslaugų teikimas
UAB „Energetikos paslaugų ir rangos organizacija“	Lietuva	Dukterinė įmonė	100,0000	-	- Elektros tinklų ir susijusių įrenginių statyba, remontas, techninė priežiūra, vartotojų prijungimas prie elektros tinklų, energetinių įrenginių remontas, metalo konstrukcijų gamyba
UAB „Elektroninių mokėjimų agentūra“	Lietuva	Dukterinė įmonė	100,0000	-	- Įmokų surinkimo paslaugų teikimas
Ignitis Eesti OÜ	Estija	Netiesiogiai valdoma dukterinė įmonė	100,0000	-	- Elektros energijos tiekimas
Ignitis Latvija SIA	Latvija	Netiesiogiai valdoma dukterinė įmonė	100,0000	-	- Elektros energijos ir dujų tiekimas
Ignitis Polska s.p. z o.o.	Lenkija	Netiesiogiai valdoma dukterinė įmonė	100,0000	-	- Elektros energijos ir dujų tiekimas ir prekyba
UAB „Ignitis grupės paslaugų centras“	Lietuva	Dukterinė įmonė	99,2250	0,7750	Bendros verslo aptarnavimo paslaugos
UAB „Ignitis“	Lietuva	Dukterinė įmonė	100,0000	-	- Elektros energijos ir dujų tiekimas ir prekyba, energetinio efektyvumo projektai
Lietuvos Energijos Paramos Fondas	Lietuva	Dukterinė įmonė	100,0000	-	- Paramos teikimas visuomenei reikšmingiems projektams, iniciatyvoms bei veikloms (nebevykdo jokios savo veiklos)
UAB „Vilniaus kogeneracinė jėgainė“	Lietuva	Dukterinė įmonė	100,0000	-	- Kogeneracinės jėgainės projekto vystymas ir eksploatacija
UAB „Kauno kogeneracinė jėgainė“	Lietuva	Dukterinė įmonė	51,0000	49,0000	Elektros ir šilumos gamyba iš atliekų
„Tuuleenergia“ OÜ	Lietuva	Dukterinė įmonė	100,0000	-	- Elektros energijos gamyba iš atsinaujinančių išteklių
UAB „Eurakras“	Lietuva	Netiesiogiai valdoma dukterinė įmonė	100,0000	-	- Elektros energijos gamyba iš atsinaujinančių išteklių
UAB „Transporto valdymas“	Lietuva	Dukterinė įmonė	100,0000	-	- Transporto priemonių nuoma, lizingas, remontas, priežiūra, atnaujinimas, aptarnavimas
UAB „Vėjo vatas“	Lietuva	Netiesiogiai valdoma dukterinė įmonė	100,0000	-	- Elektros energijos gamyba iš atsinaujinančių išteklių
UAB „Vėjo gūsis“	Lietuva	Netiesiogiai valdoma dukterinė įmonė	100,0000	-	- Elektros energijos gamyba iš atsinaujinančių išteklių
UAB „Gamybos optimizavimas“	Lietuva	Dukterinė įmonė	100,0000	-	- Planavimas, optimizavimas, prognozavimas, prekyba, prekybos tarpininkavimas ir kitos su elektros energija susijusios paslaugos
UAB „VVP Investment“	Lietuva	Netiesiogiai valdoma dukterinė įmonė	100,0000	-	- Atsinaujinančių energetikos išteklių (vėjo) jėgainių parko projekto vystymas
UAB „Ignitis renewables“	Lietuva	Dukterinė įmonė	100,0000	-	- Atsinaujinančių energetikos išteklių projektų priežiūra ir plėtros koordinavimas
„Pomerania Wind Farm“ sp. z o.o.	Lenkija	Netiesiogiai valdoma dukterinė įmonė	100,0000	-	- Atsinaujinančių energetikos išteklių (vėjo) jėgainių parko projekto vystymas ir eksploatacija

### 11.1 Nekontroliuojančios dalies nuosavybės įsigijimas

2020 m. Grupė įsigijo dukterinių įmonių AB „Energijos skirstymo operatorius“ (31 768 397 akcijas po 0,88 Eur) ir AB „Ignitis gamyba“ (8 941 615 akcijas po 0,64 Eur) smulkiųjų akcininkų akcijų. Po įsigijimo, AB „Energijos skirstymo operatorius“ nuosavybės dalis padidėjo 3,55 proc., o AB „Ignitis gamyba“ – 1,38 proc. Bendra už akcijų įsigijimą sumokėta suma buvo lygi 35 727 tūkst. Eur, įskaitant 2019 m. dividendų dydžio priedą – 2 048 tūkst. Eur.

2020 m. gegužės 18 d. Grupės patronuojanti bendrovė pasinaudojo savo, kaip AB „Energijos skirstymo operatorius“ ir AB „Ignitis gamyba“ daugumos akcininko, teise ir inicijavo privalomą šių įmonių mažumos akcininkų akcijų išpirkimą. Lietuvos bankas patvirtino privalomojo akcijų išpirkimo metu galiojusią kainą, kuri buvo nustatyta tokia pačia lygyje, kokiam ji buvo nekonkurencinio oficialaus siūlymo metu (už AB „Energijos skirstymo operatorius“ akciją buvo mokama 0,88 Eur, už AB „Ignitis gamyba“ – 0,64 Eur).

2020 m. gegužės 21 d. AB „Nasdaq Vilnius“ priėmė sprendimą išbraukti Grupės įmonių AB „Energijos skirstymo operatorius“ ir AB „Ignitis gamyba“ akcijas iš Oficialiojo prekybos sąrašo. AB „Energijos skirstymo operatorius“ ir AB „Ignitis gamyba“ akcijos buvo išbrauktos 2020 m. liepos 1 d. (paskutinė akcijų prekybos AB „Nasdaq Vilnius“ diena yra 2020 m. birželio 30 d.).

Privalomas AB „Ignitis gamyba“ akcijų išpirkimas buvo baigtas 2020 m. rugpjūčio 17 d. Privalomas AB „Energijos skirstymo operatorius“ akcijų išpirkimas buvo baigtas 2020 m. lapkričio 3 d. Baigusi privalomą AB „Ignitis gamyba“ ir AB „Energijos skirstymo operatorius“ akcijų išpirkimą, Grupės patronuojanti bendrovė kreipėsi į teismą dėl nuosavybės teisių į likusias minėtų Grupės įmonių akcijų, kurios priklauso smulkiesiems akcininkams, perdavimo.

Grupės vadovybė nustatė, kad Grupė turi planą ir sutartinę prievolę išpirkti visas pirmiau minėtų dukterinių įmonių akcijas. Atsižvelgiant į tai, 2020 m. gruodžio 31 d. finansinės padėties ataskaitos straipsnyje „Kitos trumpalaikės mokėtinos sumos ir įsipareigojimai“ buvo pripažinta 19 025 tūkst. Eur įsipareigojimas. Grupė pritaikė nekontroliuojančios dalies pripažinimo nutraukimo apskaitos politiką. Skirtumas tarp 19 025 tūkst. Eur įsipareigojimo ir nurašytos nekontroliuojančios dalies, buvo pripažintas nuosavybėje taikant pirmiau nurodytą 0,88 Eur kainą už AB „Energijos skirstymo operatorius“ 13 118 175 akcijas ir 0,64 Eur kainą už AB „Ignitis gamyba“ 11 688 245 akcijas. Vienos akcijos kaina buvo nustatyta remiantis Lietuvos banko rekomendacijomis ir buvo pagrįsta 6 mėnesių vidutine svertine akcijų kaina. Grupė mano, kad akcijų kaina reikšmingai nepasikeis.

Visos sumos tūkstančiais eurų, jei nenurodyta kitaip

Grupės struktūra 2019 m. gruodžio 31 d.:

Įmonės pavadinimas	Verslo vykdymo vieta	Įmonės tipas	Grupės valdoma efektyvi nuosavybės dalis, proc.	Nekontroliuojančios dalies valdoma efektyvi nuosavybės dalis, proc.	Pagrindinė veikla
AB „Ignitis grupė“ <b>Dukterinės grupės įmonės:</b>	Lietuva	Patronuojanti bendrovė	-	-	- Patronuojanti bendrovė – Grupės įmonių valdymas ir veiklos koordinavimas
AB „Energijos skirstymo operatorius“	Lietuva	Dukterinė įmonė	94,9827	5,0173	Elektros energijos ir gamtinių dujų skirstymas, garantinis tiekimas
AB „Ignitis gamyba“	Lietuva	Dukterinė įmonė	96,8164	3,1836	Elektros energijos gamyba ir tiekimas
UAB „NT Valdosa“	Lietuva	Dukterinė įmonė	100,0000	-	Nekilnojamojo turto valdymas ir kitų su tuo susijusių paslaugų teikimas
UAB „Duomenų logistikos centras“	Lietuva	Dukterinė įmonė	79,6360	20,3640	Informacinių technologijų ir telekomunikacijų aptarnavimo paslaugos
UAB „Energetikos paslaugų ir rangos organizacija“	Lietuva	Dukterinė įmonė	100,0000	-	Elektros tinklų ir susijusių įrenginių statyba, remontas, techninė priežiūra, vartotojų prijungimas prie elektros tinklų, energetinių įrenginių remontas, metalo konstrukcijų gamyba
UAB „Elektroninių mokėjimų agentūra“	Lietuva	Dukterinė įmonė	100,0000	-	Įmokų surinkimo paslaugų teikimas
Ignitis Eesti OÜ	Estija	Netiesiogiai valdoma dukterinė įmonė	100,0000	-	Elektros energijos tiekimas
Ignitis Latvija SIA	Latvija	Netiesiogiai valdoma dukterinė įmonė	100,0000	-	Elektros energijos ir dujų tiekimas
Ignitis Polska Sp. z o.o.	Lenkija	Netiesiogiai valdoma dukterinė įmonė	100,0000	-	Elektros energijos ir dujų tiekimas ir prekyba
UAB „Ignitis grupės paslaugų centras“	Lietuva	Dukterinė įmonė	97,9447	2,0553	Bendros verslo aptarnavimo paslaugos
UAB „Verslo aptarnavimo centras“	Lietuva	Dukterinė įmonė	98,4061	1,5939	Viešųjų pirkimų organizavimo ir vykdymo, apskaitos, teisės, personalo administravimo paslaugos
UAB „Ignitis“	Lietuva	Dukterinė įmonė	100,0000	-	Elektros energijos ir dujų tiekimas ir prekyba, energetinio efektyvumo projektai
Lietuvos Energijos Paramos Fondas	Lietuva	Dukterinė įmonė	100,0000	-	Paramos teikimas visuomenei reikšmingiems projektams, iniciatyvoms bei veikloms
UAB „Vilniaus kogeneracinė jėgainė“	Lietuva	Dukterinė įmonė	100,0000	-	Kogeneracinės jėgainės projekto vystymas ir eksploatacija
UAB „Kauno kogeneracinė jėgainė“	Lietuva	Dukterinė įmonė	51,0000	49,0000	Elektros ir šilumos gamyba iš atliekų
„Tuuleenergia“ OÜ	Lietuva	Dukterinė įmonė	100,0000	-	Elektros energijos gamyba iš atsinaujinančių išteklių
UAB „Eurakras“	Lietuva	Netiesiogiai valdoma dukterinė įmonė	100,0000	-	Elektros energijos gamyba iš atsinaujinančių išteklių
UAB „Transporto valdymas“	Lietuva	Dukterinė įmonė	100,0000	-	Transporto priemonių nuoma, lizingas, remontas, priežiūra, atnaujinimas, aptarnavimas
UAB „Vėjo vatas“	Lietuva	Netiesiogiai valdoma dukterinė įmonė	100,0000	-	Elektros energijos gamyba iš atsinaujinančių išteklių
UAB „Vėjo gūsis“	Lietuva	Netiesiogiai valdoma dukterinė įmonė	100,0000	-	Elektros energijos gamyba iš atsinaujinančių išteklių
UAB „Gamybos optimizavimas“	Lietuva	Dukterinė įmonė	100,0000	-	Planavimas, optimizavimas, prognozavimas, prekyba, prekybos tarpininkavimas ir kitos su elektros energija susijusios paslaugos
UAB „VVP Investment“	Lietuva	Netiesiogiai valdoma dukterinė įmonė	100,0000	-	Atsinaujinančių energetikos išteklių (vėjo) jėgainių parko projekto vystymas
UAB „Ignitis renewables“	Lietuva	Dukterinė įmonė	100,0000	-	Atsinaujinančių energetikos išteklių projektų priežiūra ir plėtros koordinavimas
„Pomerania Wind Farm“ sp. z o.o.	Lenkija	Netiesiogiai valdoma dukterinė įmonė	100,0000	-	Atsinaujinančių energetikos išteklių (vėjo) jėgainių parko projekto vystymas ir eksploatacija

Visos sumos tūkstančiais eurų, jei nenurodyta kitaip

Grupės įmonių, kuriose yra apskaitoma nekontroliuojanti dalis, apibendrinta finansinės padėties ataskaita 2020 ir 2019 m. gruodžio 31 d.:

Įmonės pavadinimas / Metai	Trumpalaikis turtas ir įsipareigojimai			Ilgalaikis turtas ir įsipareigojimai			Grynasis turtas	Nekontroliuojanti dalis
	Turtas	Įsipareigojimai	Iš viso grynojo trumpalaikio turto	Turtas	Įsipareigojimai	Iš viso grynojo ilgalaikio turto		
<b>AB „Energijos skirstymo operatorius“</b>								
2020 m. gruodžio 31 d.	87 333	(147 227)	(59 894)	1 623 760	(895 619)	728 141	668 247	9 824
2019 m. gruodžio 31 d.	74 789	(308 328)	(233 539)	1 568 396	(678 433)	889 963	656 424	32 933
<b>AB „Ignitis gamyba“</b>								
2020 m. gruodžio 31 d.	172 833	(50 683)	122 150	517 089	(221 726)	295 363	417 513	7 532
2019 m. gruodžio 31 d.	158 421	(39 404)	119 017	519 691	(228 655)	291 036	410 053	13 054
<b>UAB „Duomenų logistikos centras“</b>								
2019 m. gruodžio 31 d.	2 487	(1 054)	1 433	6 771	(2 783)	3 988	5 421	1 104
<b>UAB „Ignitis grupės paslaugų centras“</b>								
2020 m. gruodžio 31 d.	9 471	(6 741)	2 730	12 157	(1 291)	10 866	13 596	105
2019 m. gruodžio 31 d.	5 186	(5 543)	(357)	9 472	(1 033)	8 439	8 082	166
<b>UAB Verslo aptarnavimo centras</b>								
2019 m. gruodžio 31 d.	4 332	(4 027)	305	2 254	(1 380)	874	1 179	19
<b>UAB „Kauno kogeneracinė jėgainė“</b>								
2020 m. gruodžio 31 d.	15 561	(8 375)	7 186	144 562	(114 749)	29 813	36 999	1 470
2019 m. gruodžio 31 d.	8 621	(13 223)	(4 602)	103 199	(61 077)	42 122	37 520	1 725

Pateikiami dukterinių įmonių finansinių ataskaitų duomenys apima konsolidavimo tikslais atliekamus įrašus, išskyrus Grupės įmonių tarpusavio sandorių bei likučių eliminavimus.

Grupės įmonių, kuriose yra apskaitoma nekontroliuojanti dalis, apibendrinta PNKBPA už 2020 ir 2019 m.:

Įmonės pavadinimas / Metai	Pajamos	Pelnas (nuostoliai) prieš apmokestinimą	Pelno mokesčio (sąnaudos) nauda	Pelnas (nuostoliai) po apmokestinimo iš tęsiamos veiklos	Kitos bendrosios pajamos (sąnaudos)	Iš viso bendrųjų pajamų (sąnaudų)	Pelnas (nuostoliai), tenkantis nekontroliuojančiai daliai	Nekontroliuojančiai daliai išmokėti dividendai
<b>AB „Energijos skirstymo operatorius“</b>								
2020 m.	482 206	86 198	(9 819)	76 379	208	76 587	1 123	1 593
2019 m.	418 848	31 076	494	31 570	(30)	31 540	1 584	-
<b>AB „Ignitis gamyba“</b>								
2020 m.	175 410	50 375	(8 582)	41 793	16 859	58 652	754	1 196
2019 m.	145 504	50 650	(7 858)	42 792	722	43 514	1 362	805
<b>UAB „Duomenų logistikos centras“</b>								
2019 m.	3 764	720	(118)	602	-	602	123	82
<b>UAB „Ignitis grupės paslaugų centras“</b>								
2020 m.	27 255	776	(45)	731	-	731	6	4
2019 m.	17 163	941	(164)	777	-	777	16	7
<b>UAB Verslo aptarnavimo centras</b>								
2019 m.	14 203	411	(86)	325	-	325	5	2
<b>UAB „Kauno kogeneracinė jėgainė“</b>								
2020 m.	7 174	(1 209)	-	(1 209)	687	(522)	(592)	-
2019 m.	-	(1 590)	-	(1 590)	-	(1 590)	(779)	-

Pateikiami dukterinių įmonių finansinių ataskaitų duomenys apima konsolidavimo tikslais atliekamus įrašus išskyrus Grupės įmonių tarpusavio sandorių bei likučių eliminavimus.

Visos sumos tūkstančiais eurų, jei nenurodyta kitaip

Grupės įmonių, kuriose yra apskaitoma nekontroliuojanti dalis, apibendrinta pinigų srautų ataskaita už 2020 ir 2019 m.:

Įmonės pavadinimas / Metai	Pagrindinės veiklos pinigų srautai	(Sumokėtas) atgautas pelno mokestis	Grynieji pagrindinės veiklos pinigų srautai	Grynieji investicinės veiklos pinigų srautai	Grynieji finansinės veiklos pinigų srautai	Grynasis pinigų ir pinigų ekvivalentų padidėjimas (sumažėjimas)	Pinigai ir pinigų ekvivalentai laikotarpio pradžioje	Pinigai ir pinigų ekvivalentai laikotarpio pabaigoje
<b>AB „Energijos skirstymo operatorius“</b>								
2020 m.	189,231	-	189,231	(132,850)	(52,191)	4,190	4,775	8,965
2019 m.	163,286	-	163,286	(156,482)	(4,295)	2,509	2,266	4,775
<b>AB „Ignitis gamyba“</b>								
2020 m.	105 703	(8 381)	97 322	38 524	(56 227)	79 619	58 501	138 120
2019 m.	51 914	(2 015)	49 899	(779)	(38 505)	10 615	47 885	58 500
<b>UAB Duomenų logistikos centras</b>								
2019 m.	2 250	(135)	2 115	(248)	(1 052)	815	1 130	1 945
<b>UAB „Ignitis grupės paslaugų centras“</b>								
2020 m.	3 929	(153)	3 776	(3 304)	49	521	421	942
2019 m.	3 111	(163)	2 948	(2 870)	(813)	(735)	1 156	421
<b>UAB Verslo aptarnavimo centras</b>								
2019 m.	650	-	650	(1 418)	(860)	(1 628)	1 837	209
<b>UAB „Kauno kogeneracinė jėgainė“</b>								
2020 m.	4 478	-	4 478	(50 810)	51 882	5 550	7 777	13 327
2019 m.	(1 218)	-	(1 218)	(50 942)	50 161	(1 999)	9 777	7 778

Pateikiami dukterinių įmonių finansinių ataskaitų duomenys apima konsolidavimo tikslais atliekamus įrašus išskyrus Grupės įmonių tarpusavio sandorių bei likučių eliminavimus.



Visos sumos tūkstančiais eurų, jei nenurodyta kitaip

## 12 Ilgalaikės gautinos sumos

Po vienerių metų gautinas sumas sudaro:

	2020 m. gruodžio 31 d.	2019 m. gruodžio 31 d.
<b>Ilgalaikės gautinos sumos</b>		
Gautina suma už AB „LitGrid“ pardavimą (3.1.2 ir 4.7 pastabos)	136 212	158 658
Sukauptos pajamos, susijusios su reguliuojama visuomeninio elektros tiekimo veikla (4.15.2 pastaba)	12 324	-
Finansinis lizingas (13 pastaba)	8 860	3 043
Sukauptos Kauno kogeneracinės jėgainės infrastruktūros įrengimo sąnaudų kompensacijos sumos	-	606
Sukauptos pajamos, susijusios su sisteminėmis paslaugomis (4.15.1 pastaba)	-	475
Suteiktos paskolos	1 908	211
Kitos ilgalaikės gautinos sumos	2 211	2 126
<b>Iš viso:</b>	<b>161 515</b>	<b>165 119</b>
Atimti: vertės sumažėjimas	-	(88)
<b>Likutinė vertė</b>	<b>161 515</b>	<b>165 031</b>

Pagal galiojantį susitarimą per laikotarpį iki 2022 metų UAB „EPSO-G“ turi padengti skolą Grupei už AB „LitGrid“ akcijas, įsigytas 2012 m. rugsėjo 30 d. Galutinio kainos priedo suma per 2020 metus nepasikeitė. Iš UAB „EPSO-G“ gautina suma už akcijas apskaitoma kaip finansinis turtas, vertinamas TVPN.

## 13 Gautinos lizingo sumos

Grupės gautinos lizingo sumos finansinės padėties ataskaitoje apskaitytos šiuose straipsniuose:

	2020 m. gruodžio 31 d.	2019 m. gruodžio 31 d.
Ilgalaikės gautinos sumos	8 860	3 043
Kitos gautinos sumos	2 634	520
Ilgalaikis turtas, skirtas parduoti	-	22 076
<b>Likutinė vertė</b>	<b>11 494</b>	<b>25 639</b>

Dukterinės įmonės UAB „Transporto valdymas“ gautinos finansinės transporto nuomos sumos ir pagal energijos taupymo paslaugų sutartis gautinos sumos parodomos straipsniuose „Ilgalaikės gautinos sumos“ ir „Kitos gautinos sumos“.

Grupės gautinas lizingo sumas sudaro:

	2020 m. gruodžio 31 d.	2019 m. gruodžio 31 d.
<b>Minimalios įmokos</b>		
Per pirmus metus	3 183	5 666
Nuo dviejų iki penkerių metų	8 012	20 449
Po penkerių metų	1 571	3 124
<b>Iš viso</b>	<b>12 766</b>	<b>29 239</b>
<b>Neuždirbtos finansinės pajamos</b>		
Per pirmus metus	(549)	(1 084)
Nuo dviejų iki penkerių metų	(632)	(2 303)
Po penkerių metų	(91)	(213)
<b>Iš viso</b>	<b>(1 272)</b>	<b>(3 600)</b>
<b>Likutinė vertė</b>	<b>11 494</b>	<b>25 639</b>

2015–2018 metais Grupė pasirašė transporto priemonių atpirkimo sutartis, sutardama konkrečias atpirkimo sumas dėl ilgalaikėje nuomoje naudojamų transporto priemonių. Visose atpirkimo sutartyse sutarta transporto priemonių atpirkimo suma 2020 m. gruodžio 31 d. sudaro 7 357 tūkst. Eur (2019 m. gruodžio 31 d. – 7 512 tūkst. Eur). Taikomi nuo 1 iki 5 metų atpirkimo laikotarpiai.

Neapibrėžtų finansinių pajamų, susijusių su lizingo susitarimais, Grupė neuždirba.

2020 ir 2019 m. gruodžio 31 d. Grupė įvertino, ar lizingo klientų kredito rizika reikšmingai padidėjo, ir nenustatė reikšmingo kredito rizikos padidėjimo.

Visos sumos tūkstančiais eurų, jei nenurodyta kitaip

## 14 Kitas finansinis turtas

Grupės kitą ilgalaikį finansinį turtą sudarė:

	2020 m. gruodžio 31 d.	2019 m. gruodžio 31 d.
„Sun Investment Group“	2 357	-
UAB „Contrarian Ventures“ konvertuojamos obligacijos	-	500
Inovacijų fondas KŪB „Smart Energy Fund powered by Ignitis Group“	4 912	3 474
Energijos vartojimo efektyvumo finansavimo platforma	379	261
<b>Iš viso</b>	<b>7 648</b>	<b>4 235</b>
Atimti: vertės sumažėjimas	(379)	(500)
<b>Likutinė vertė</b>	<b>7 269</b>	<b>3 735</b>

### 14.1 Inovacijų fondas KŪB „Smart Energy Fund powered by Ignitis Group“

2017 m. liepos 26 d. Grupės patrunuojanti bendrovė pasirašė komandinės ūkinės bendrijos „Smart Energy Fund by Ignitis Group“ (toliau – Bendrija) steigimo sutartį su UAB „Contrarian Ventures“. Inovacijų fondas KŪB „Smart Energy Fund powered by Ignitis Group“ (toliau – SEF) investuoja į startuolius, kuriančias naujas technologijas energetikos technologijų ir kitose srityse. Remiantis steigimo sutartimi, yra vienas tikrasis narys – UAB „Contrarian Ventures“, kuris veikia SEF vardu, turi teisę valdyti SEF, priima sprendimus dėl SEF reikalų tvarkymo ir sudaro sandorius SEF vardu. Visi kiti SEF nariai (įskaitant Grupės patrunuojančią bendrovę) veikia pagal partnerystės dalyvio sutartį. Investicinius sprendimus priima ir tvirtina Investicijų komitetas, kurį sudaro tik pagrindiniai dalininkai, kurie yra UAB „Contrarian Ventures“ akcininkai.

Vadovybės nuomone, Grupė neturi Bendrijos kontrolės, nes partnerystės sąlygomis Grupė neturi įgaliojimų valdyti SEF veiklos, nes Grupė nėra SEF partnerė, sprendimai dėl investavimo yra priimami remiantis SEF investavimo strategija arba yra tvirtinami Investicijų komiteto, kuriame Grupė yra tik stebėtoja.

### 14.2 „Sun Investment Group“

2020 m. rugsėjo 16 d. Grupės dukterinė įmonė UAB „Ignitis renewables“ pasirašė preliminarą akcijų pirkimo sutartį su UAB „SIG Poland 3“, kad galėtų supirkti visas visuose projektuose dalyvaujančių įmonių – „Sun Investment Group“ (toliau – SIG) – akcijas, kai pradės veikti fotovoltiniai įrenginiai. 2020 m. gruodžio 31 d. investicijos į SIG likutinė vertė lygi pagal preliminarą akcijų pirkimo sutartį atliktų mokėjimų SIG už fotovoltinių projektų vystymą sumai. Kadangi 2020 m. gruodžio 31 d. nėra vienas pagal minėtus projektus vystomas įrenginys neveikė ir tai, kad Grupė neturi įgaliojimų valdyti SIG veiklos, laikoma, kad 2020 m. gruodžio 31 d. Grupė nekontroliavo investicijų į SIG.

## 15 Kitas turtas

### 15.1 Kitas ilgalaikis turtas

Kitą ilgalaikį turtą sudaro:

	2020 m. gruodžio 31 d.	2019 m. gruodžio 31 d.
Garantijų, susijusių su nepriklausomo elektros tiekėjo veikla, užtikrinimo depozitas	2 787	-
Kitas ilgalaikis turtas	1	-
Apyvartiniai taršos leidimai, kurie bus gauti ateinančiais laikotarpiais	-	9 702
Sugražinti apyvartiniai taršos leidimai	-	(4 615)
Atimti: vertės sumažėjimas	-	-
<b>Likutinė vertė</b>	<b>2 788</b>	<b>5 087</b>

2020 m. gruodžio 30 d. buvo sugražinta 2011 metais paskolintų 400 000 vnt. apyvartinių taršos leidimų, kurių likutinė vertė 2019 m. gruodžio 31 d. buvo lygi 5 087 tūkst. Eur. Skolininkas, pasinaudojęs 2009 m. gruodžio 1 d. sudarytos sutarties sąlygomis, 300 000 vnt. grąžino apyvartiniais taršos leidimais ir 100 000 vnt. – taršos mažinimo vienetais.

Šie grąžinti apyvartiniai taršos leidimai ir taršos mažinimo vienetai buvo pripažinti kaip nematerialusis turtas perkainota verte, t.y. kaip ir kiti apyvartiniai taršos leidimai. Dėl šio sandorio Grupė nepatyrė ir PNKBPA nepripažino jokių nuostolių.

### 15.2 Kitas trumpalaikis turtas

Kitą trumpalaikį turtą sudaro:

	2020 m. gruodžio 31 d.	2019 m. gruodžio 31 d.
Lėšos sąlyginio deponavimo sąskaitoje	45 000	-
Grupės mažumos išpirkimui deponuotos lėšos	19 050	-
Išvestinės finansinės priemonės	3 311	5 788
Kitas trumpalaikis turtas	4	8
<b>Likutinė vertė</b>	<b>67 365</b>	<b>5 796</b>

2020 m. spalio 7 d. Bendrovė užbaigė IPO paskiriant įstatinio kapitalo padidėjimą privatiems ir instituciniams investuotojams. Kartu su IPO procesu Grupė deponavo 45 000 tūkst. EUR sąlyginio deponavimo sąskaitoje iki 2021 m. gegužės mėn. pagal AB „Swedbank“ vykdomą IPO stabilizavimo veiklą. Šios deponuotos lėšos iki nurodyto termino negali būti panaudotos Grupės veiklai finansuoti.

Grupė turi sutartinę prievolę išpirkti visas dukterinių įmonių AB „Energijos skirstymo operatorius“ ir AB „Ignitis gamyba“ akcijas. Pagal akcijų išpirkimo procedūras Grupė į banko sąskaitą įnešė 19 050 tūkst. Eur sumą, dengiančią akcijų kainą. Šios deponuotos lėšos negali būti panaudotos Grupės veiklai finansuoti.

Visos sumos tūkstančiais eurų, jei nenurodyta kitaip

## 16 Atsargos

Grupės atsargas sudarė:

	2020 m. gruodžio 31 d. 2019 m. gruodžio 31 d.	
Gamtinės dujos	25 063	40 923
Medžiagos, žaliavos ir atsarginės dalys	6 361	4 946
Mazutas	204	204
Biokuras	141	342
Kita	4 342	2 872
<b>Iš viso</b>	<b>36 111</b>	<b>49 287</b>
Atimti: nukainojamas iki grynosios realizacinės vertės	(3 001)	(2 666)
<b>Likutinė vertė</b>	<b>33 110</b>	<b>46 621</b>

Grupės atsargos, pripažintos sąnaudomis, sudarė:

	2020 m.	2019 m.
Gamtinės dujos	211 924	224 071
Biokuras	912	1 299
Kitos atsargos	1 599	1 151
<b>Iš viso</b>	<b>214 435</b>	<b>226 521</b>

Atsargų nukainojimo iki grynosios realizacinės vertės judėjimas:

	2020 m.	2019 m.
<b>Likutinė vertė sausio 1 d.</b>	<b>2 666</b>	<b>2 547</b>
Papildomas vertės sumažėjimas	394	260
Papildomas turto, perkelta iš ilgalaikio materialiojo turto, vertės sumažėjimas	527	-
Vertės sumažėjimo atstatymas	(586)	(141)
<b>Likutinė vertė gruodžio 31 d.</b>	<b>3 001</b>	<b>2 666</b>

Grupės atsargų, įvertintų grynąja realizacine verte, įsigijimo vertė 2020 m. gruodžio 31 d. buvo lygi 3 001 tūkst. Eur (2019 m. gruodžio 31 d. – 2 666 tūkst. Eur). Atsargų nukainojimo iki grynosios galimo realizavimo vertės pasikeitimas apskaitytas PNKBPA straipsnyje „Kitos sąnaudos“.

## 17 Išankstiniai apmokėjimai ir ateinančių laikotarpių sąnaudos

Grupės trumpalaikius išankstinius apmokėjimus ir ateinančių laikotarpių sąnaudas sudarė:

	2020 m. gruodžio 31 d. 2019 m. gruodžio 31 d.	
Išankstiniai apmokėjimai už gamtines dujas	7 710	8 880
Depozitai elektros biržoje	37 431	19 195
Ateinančių laikotarpių sąnaudos	1 499	1 306
Išankstiniai apmokėjimai už kitas prekes ir paslaugas	949	13 693
Išankstiniai apmokėjimai už elektros energiją dėl vartotojų perdeklaravimo	-	5 194
Kiti išankstiniai apmokėjimai	3 114	2 280
<b>Likutinė vertė</b>	<b>50 703</b>	<b>50 548</b>

Visos sumos tūkstančiais eurų, jei nenurodyta kitaip

## 18 Prekybos gautinos sumos

Grupės prekybos gautinas sumas sudarė:

	2020 m. gruodžio 31 d.	2019 m. gruodžio 31 d.
<b>Gautinos sumos pagal sutartis su klientais</b>		
Gautinos sumos už elektros energiją	96 523	81 537
Gautinos sumos už dujas iš nebuitinių vartotojų	30 311	31 990
Gautinos sumos už dujas iš buitinių vartotojų	2 881	3 479
Kitos gautinos sumos	8 575	8 916
<b>Gautinos sumos pagal kitas sutartis</b>		
Gautinos sumos už turto nuomą	7	722
<b>Iš viso</b>	<b>138 297</b>	<b>126 644</b>
Atimti: prekybos gautinų sumų vertės sumažėjimas	(9 874)	(8 777)
<b>Likutinė vertė</b>	<b>128 423</b>	<b>117 867</b>

2020 ir 2019 m. gruodžio 31 d. Grupė nebuvo įkeitusi reikalavimo teisės į prekybos gautinas sumas.

Gautinoms sumoms pagal sutartis su klientais palūkanos neskaiciuojamos, įprastas atsiskaitymo terminas yra 15–30 dienų. Prekybos gautinos sumos, kurių atsiskaitymo terminas yra ilgesnis nei 30 dienų, sudaro nereikšmingą visų prekybos gautinų sumų dalį. Grupė nesuteikia ilgesnio nei 1 metai atsiskaitymo termino. Grupė nenustatė jokio reikšmingo finansavimo komponento. Atsiskaitymo sąlygos ir terminai tarp susijusių šalių yra nurodyti 44 pastaboje.

2020 m. gruodžio 31 d. d. likusi pagal patenkintus prašymus neapmokėtų sumų, kurių mokėjimas buvo atidėtas dėl su COVID-19 susijusio karantino (4.1 pastaba), suma yra mažesnė nei 100 tūkst. Eur. 2020 m. birželio 16 d. tokių patenkintų prašymų bendra suma buvo lygi 4,3 mln. Eur. Antrojo karantino (4.1 pastaba) metu mokėjimo atidėjimai nebuvo suteikiami.

**Gautinų sumų vertės sumažėjimas (tikėtini galiojimo laikotarpio kredito nuostoliai)**

Žemiau pateikiamos Grupės prekybos gautinos sumos pagal sutartis su klientais 2020 m. gruodžio 31 d., kurių vertinimui yra taikomas bendrasis vertinimas naudojant nuostolių koeficientų matricą:

	Nuostolių koeficientas	Prekybos gautinos sumos	Vertės sumažėjimas
Nepradelsta	0,56	54 994	308
iki 30 dienų	2,81	3 632	102
30-60 dienų	5,69	843	48
60-90 dienų	10,49	467	49
90-120 dienų	15,02	333	50
Daugiau nei 120 dienų	75,87	8 277	6 280
<b>2020 m. gruodžio 31 d.</b>	<b>9,97</b>	<b>68 546</b>	<b>6 837</b>

Grupės prekybos gautinos sumos pagal sutartis su klientais 2019 m. gruodžio 31 d., kurios įvertinamos bendrai taikant nuostolių koeficientų matricą:

	Nuostolių koeficientas	Prekybos gautinos sumos	Vertės sumažėjimas
Nepradelsta	0,19	46 329	86
iki 30 dienų	4,22	8 337	352
30-60 dienų	7,44	833	62
60-90 dienų	17,24	609	105
90-120 dienų	23,16	354	82
Daugiau nei 120 dienų	49,88	13 018	6 494
<b>2019 m. gruodžio 31 d.</b>	<b>10,34</b>	<b>69 480</b>	<b>7 181</b>

Toliau pateikiamos Grupės prekybos gautinos sumos pagal sutartis su klientais, kurioms taikomas individualusis vertinimas:

	2020 m. gruodžio 31 d.		2019 m. gruodžio 31 d.	
	Prekybos gautinos sumos	Vertės sumažėjimas	Prekybos gautinos sumos	Vertės sumažėjimas
Nepradelsta	66 098	743	53 824	437
iki 30 dienų	830	77	550	35
30-60 dienų	169	18	214	28
60-90 dienų	173	93	78	21
90-120 dienų	209	87	109	7
Daugiau nei 120 dienų	2 272	2 019	2 389	1 068
<b>Likutinė vertė</b>	<b>69 751</b>	<b>3 037</b>	<b>57 164</b>	<b>1 596</b>

Prekybos gautinų sumų vertės sumažėjimo judėjimas 2020 ir 2019 metais:

	2020 m.	2019 m.
<b>Likutinė vertė sausio 1 d.</b>	<b>8 777</b>	<b>9 587</b>
Vertės sumažėjimas per metus	2 267	1 010
Abejotinų gautinų sumų nurašymas	(77)	-
Vertės sumažėjimo atstatymas	(1 093)	(1 820)
<b>Likutinė vertė gruodžio 31 d.</b>	<b>9 874</b>	<b>8 777</b>

Gautinų sumų vertės sumažėjimas apskaitytas PNKBPA pelno (nuostolių) dalyje.

Prekybos gautinų sumų tikroji vertė 2020 ir 2019 m. gruodžio 31 d. apytikriai yra lygi jų likutinei vertei.

Visos sumos tūkstančiais eurų, jei nenurodyta kitaip

## 19 Kitos gautinos sumos

Grupės kitas gautinas sumas sudarė:

	2020 m. gruodžio 31 d.	2019 m. gruodžio 31 d.
Pridėtinės vertės mokestis	16 654	6 402
Gautinos sumos už AB „LitGrid“ pardavimą trumpalaikė dalis (12 pastaba)	14 481	-
Sukauptos elektros energijos pardavimo pajamos (įskaitant susijusį PVM), už kurias dar neišrašytos sąskaitos	6 787	4 943
Sukauptos pajamos, susijusios su reguliuojama visuomeninio elektros tiekimo veikla (4.15.2 pastaba)	3 114	-
Sukauptos gautinos sumos už gamtines dujas	400	73
Sukauptos pajamos, susijusios su izoliuoto elektros energetikos sistemos darbo užtikrinimo (4.15.1 pastaba) ir VIAP paslaugomis	2	15 566
Trumpalaikė finansinio lizingo, susijusio su energijos taupymo paslaugomis, dalis (13 pastaba)	2 634	520
Kitos gautinos sumos	4 127	4 349
<b>Iš viso</b>	<b>48 199</b>	<b>31 853</b>
Atimti: kitų gautinų sumų vertės sumažėjimas	(731)	(73)
<b>Likutinė vertė</b>	<b>47 468</b>	<b>31 780</b>

Sukauptų pajamų, susijusių su izoliuoto elektros energetikos darbo užtikrinimo ir VIAP paslaugomis, kurios buvo suteiktos ir jų pajamos buvo pripažintos ankstesniais laikotarpiais, reikšmingam sumažėjimui didžiausią įtaką turėjo dėl už šias paslaugas išrašytos sąskaitos faktūros per 2020 metus sumai 10,31 mln. Eur. Taip pat sumažėjimui turėjo įtakos mažinamos 5,06 mln. Eur sukauptos pajamos, kurios pagal VERT sprendimą (Nr. O5E-705, 2019 m. lapkričio 28 d.) buvo pripažintos kaip reguliacinis skirtumas dėl izoliuoto elektros energetikos sistemos darbo užtikrinimo paslaugų, suteiktų 2018 m. (4.15.1 pastaba). Nebuvo jokio skirtumo tarp 2020 metais išrašytų sąskaitų ir apskaitinio vertinimo, pripažinto 2019 m. gruodžio 31 d.

Eilutės „Sukauptos elektros energijos pardavimo pajamos (įskaitant susijusį PVM), už kurias dar neišrašytos sąskaitos“ bei „Sukauptos gautinos sumos už gamtines dujas“ atitinka sutarčių turtą (pastaba 34.2).

Kitų gautinų sumų tikroji vertė 2020 ir 2019 m. gruodžio 31 d. apytikriai lygi jų likutinei vertei.

## 20 Pinigai ir pinigų ekvivalentai

Grupės pinigus ir pinigų ekvivalentus sudarė:

	2020 m. gruodžio 31 d.	2019 m. gruodžio 31 d.
Pinigai bankų sąskaitose	658 795	131 837
	<b>658 795</b>	<b>131 837</b>

Pinigai ir pinigų ekvivalentai ir banko sąskaitos perviršis pinigų srautų ataskaitoje apima:

	2020 m. gruodžio 31 d.	2019 m. gruodžio 31 d.
Pinigai ir pinigų ekvivalentai	657 314	130 686
Nedisponuojamos lėšos	1 481	1 151
Banko sąskaitos perviršis	-	(191 291)
<b>Likutinė vertė</b>	<b>658 795</b>	<b>(59 454)</b>

Pinigų ir pinigų ekvivalentų tikroji vertė 2020 ir 2019 m. gruodžio 31 d. apytikriai yra lygi jų likutinei vertei.

Nedisponuojamos lėšos laikomos bankuose pagal tam tikrus sutarčių reikalavimus, pavyzdžiui vykdam sutartis su garantiniais įsipareigojimais susijusios pinigines lėšas. Šios pinigines lėšas negali būti naudojamos kasdienei Grupės veiklai finansuoti.

Pagal kreditavimo sutartis, pasirašytas su bankais, Grupė yra įkeitusi esamas bei būsimas lėšas. Įkeistų lėšų likutis 2020 m. gruodžio 31 d. buvo 16 024 tūkst. Eur (2019 m. gruodžio 31 d. – 256 tūkst. Eur).



Visos sumos tūkstančiais eurų, jei nenurodyta kitaip

## 21 Ilgalaikis turtas, skirtas parduoti

Ilgalaikį turtą, skirtą parduoti, sudarė:

	2020 m. gruodžio 31 d.	2019 m. gruodžio 31 d.
Ilgalaikis materialusis ir investicinis turtas	473	4 753
Perleidžiamo turto grupė	-	35 890
	<b>473</b>	<b>40 643</b>

Toliau pateikiamas ilgalaikio turto, skirto parduoti, judėjimas:

	2020 m.	2019 m.
<b>Likutinė vertė sausio 1 d.</b>	<b>40 643</b>	<b>65 706</b>
Perleidimai	(13 337)	(33 392)
Nurašymai	-	(19)
Ilgalaikio turto perkainojimo rezultatas	-	(608)
Kito perleidžiamo turto grupei priskiriamo turto pokytis	-	11 394
Ilgalaikio materialaus ir investicinio turto vertės padidėjimas (sumažėjimas)	(943)	(572)
Tikrosios vertės, atėmus pardavimo sąnaudas, pakartotinio vertinimo metu nustatytas vertės sumažėjimas	-	(4 067)
Perklasifikavimai (j) iš:		
<i>Nematerialusis turtas</i>	(11)	15
<i>Ilgalaikis materialusis turtas</i>	(16 049)	1 062
<i>Investicinis turtas</i>	-	1 124
<i>Naudojimosi teise valdomas turtas</i>	(240)	-
<i>Lizingo gautinos sumos</i>	(8 564)	-
<i>Ilgalaikis turtas</i>	(1 026)	-
<b>Likutinė vertė gruodžio 31 d.</b>	<b>473</b>	<b>40 643</b>

2019 m. gruodžio 31 d. eilutėje „Perleidžiamo turto grupė“ buvo apskaitytas 35 890 tūkst. Eur turtas, apimantis dukterinių įmonių UAB „Transporto valdymas“ ir UAB „Duomenų logistikos centras“ vertę, kurį Grupė ketino perleisti per 2020 metus. 2020 metais vadovybė pakeitė sprendimą parduoti dukterinę įmonę UAB „Transporto valdymas“. 2020 m. liepos 7 d. buvo parduota dukterinė įmonė UAB „Duomenų logistikos centras“.

2020 metais Grupė už 14 398 tūkst. Eur pardavė ilgalaikį turtą, laikomą parduoti, kurio likutinė vertė buvo 13 322 tūkst. Eur.

## 22 Nuosavas kapitalas

Grupės įstatinį kapitalą sudarė:

	2020 m. gruodžio 31 d.	2019 m. gruodžio 31 d.
<b>Įstatinis kapitalas</b>		
Paprastosios akcijos, Eur	1 658 756 294	1 212 156 294
<b>Išleistos ir visiškai apmokėtos paprastosios akcijos, Eur</b>	<b>1 658 756 294</b>	<b>1 212 156 294</b>

2019 m. gruodžio 31 d. Grupės įstatinis kapitalas buvo lygus 1 212 156 294 Eur ir buvo padalintas į 4 179 849 289 vienetų paprastųjų vardinių akcijų, kurių kiekvienos nominali vertė buvo 0,29 Eur.

2020 m. rugpjūčio 26 d. buvo priimtas sprendimas pakeisti Grupės išleistų akcijų nominaliąją vertę ir skaičių. Remiantis Finansų ministerijos sprendimu, Grupės nominalioji vienos paprastosios vardinės akcijos vertė buvo pakeista iš 0,29 Eur į 22,33 Eur. Pakeitus akcijų nominaliąją vertę, Grupės įstatinis kapitalas buvo padalytas į 54 283 757 paprastąsias vardines akcijas.

2020 m. spalio 7 d. Grupės visas naujai išleistas kapitalas, kurį sudaro 20 000 000 paprastųjų vardinių akcijų, buvo įtrauktas į Oficialųjį „Nasdaq Vilnius“ prekybos sąrašą, taip pat tarptautiniai depozitoriumo pakvitavimai (angl. *Global Depository Receipts, GDR*), kurie akcijų pagrindu išleidžiami viešai apyvartai, buvo įtraukti į Jungtinės Karalystės finansų priežiūros tarnybos (angl. *Financial Conduct Authority, FCA*) oficialaus sąrašo standartinio įtraukimo segmentą ir į prekybą Londono vertybinių popierių biržos pagrindinį sąrašą. IPO apėmė vien tik 20 000 000 naujų 2020 m. spalio 5 d. išleistų akcijų. IPO sudarė dvi dalys: 1) vertybiniai popieriai, išleisti kaip akcijos ir GDR, siūlomi instituciniams investuotojams; ir 2) vertybiniai popieriai, išleisti kaip akcijos, siūlomos neprofesionaliems investuotojams, kurie yra Lietuvos, Latvijos ir Estijos rezidentai. IPO metu, instituciniai investuotojai pasirašė 18 130 699 vertybinių popierių, išleistų akcijų ir GDR forma. Neprofesionalieji investuotojai IPO metu pasirašė 1 869 301 akcijų.

2020 m. gruodžio 31 d. Grupės įstatinį kapitalą sudarė 1 658 756 294 akcijų, padalytų į 74 283 757 paprastųjų vardinių akcijų, kurių kiekvienos nominali vertė – 22,33 Eur, o išleidimo kaina – 22,50 Eur.

2020 m. spalio 7 d. Grupės akcijų priedų vertė buvo 3 400 tūkst. Eur. Su akcijų išleidimu susijusios 11 033 tūkst. išlaidos buvo apskaitytos tiesiogiai nuosavame kapitale: 3 400 tūkst. Eur kaip akcijų priedų sumažėjimas, 7 633 tūkst. Eur – nepaskirstytojo pelno sumažėjimas. Su naujų akcijų išleidimu susijusios 11 033 tūkst. Eur sandorio išlaidas daugiausiai sudarė IPO bankų konsorciumui sumokėti mokesčiai.

Visos sumos tūkstančiais eurų, jei nenurodyta kitaip

## 23 Rezervai

### 23.1 Privalomasis rezervas

Privalomasis rezervas – tai Lietuvos Respublikos įstatymų numatytas privalomas sudaryti rezervas. Bendrovės privalo pervesti į privalomąjį rezervą 5 proc. grynojo pelno, kol bendra šio rezervo suma pasiekia 10 proc. bendrovės įstatinio kapitalo. Privalomasis rezervas negali būti naudojamas dividendams išmokėti ir sudaromas tik būsimiems nuostoliams padengti.

Grupės privalomasis rezervas 2020 ir 2019 m. gruodžio 31 d. nebuvo pilnai suformuotas.

### 23.2 Perkainojimo rezervas

Perkainojimo rezervas – tai ilgalaikio materialiojo turto ir apyvartinių taršos leidimų vertės padidėjimo suma, gauta perkainojus turtą. Iš perkainojimo rezervo negali būti mažinami nuostoliai.

### 23.3 Kiti rezervai

Kiti rezervai sudaromi akcininkų sprendimu ir gali būti perskirstomi skirstant kitų metų pelną. 2020 m. gruodžio 31 d. kitų rezervų straipsnyje apskaitytas Grupės grynųjų investicijų į Lenkijoje įsteigtas ir Grupės netiesiogiai kontroliuojamas įmones Ignitis Polska Sp.z.o.o. ir Pomerania Wind Farm Sp. z o.o. grynųjų investicijų perskaičiavimo į Grupės pateikimo valiutą rezultatas, lygus (2 229) tūkst. Eur (2019 m. gruodžio 31 d. – 11 tūkst. Eur). Grupė kitų rezervų 2020 ir 2019 m. gruodžio 31 d. neturėjo.

## 24 Mokėjimas akcijomis

2020 m. rugsėjo 16 d. Grupė gavo Lietuvos Respublikos Finansų ministerijos, Bendrovės vienintelio akcininko teises įgyvendinančios institucijos, sprendimą, kuriuo Finansų ministerija patvirtino Bendrovės akcijų suteikimo taisyklės (toliau – Taisyklės). Taisyklėse numatyta, kad Bendrovės ir jos dukterinių įmonių darbuotojams, įskaitant Bendrovės valdybos narius, bus sudaryta galimybė dalyvauti akcijų opcionų programoje.

2020 m. gruodžio 4 d. Bendrovės stebėtojų taryba patvirtino pagrindinių vadovų ilgalaikio skatinimo akcijų opcionais programos (toliau – Programa) ilgalaikius strateginius tikslus ir jų rodiklius 2020–2023 metams, jų pasiekimo vertinimo kriterijus, maksimalų siūlomų įsigyti vadovams akcijų skaičių. 2020–2023 m. bus siūloma įsigyti iš viso 9 497 akcijas.

2020 m. gruodžio 18 d. sutartys dėl dalyvavimo Grupės įmonių pagrindinių vadovų ilgalaikio skatinimo akcijų opcionais programoje buvo pasirašytos su devyniais pagrindiniais Grupės vadovais.

2024 metais bus siūloma nemokamai įsigyti akcijų, jeigu bus pasiekti ilgalaikiai strateginiai Grupės tikslai (rodikliai), kuriuos tvirtina Bendrovės stebėtojų taryba ir kurie yra susieti su Bendrovės 2020–2023 m. strateginiu planu.

Kadangi teisių suteikimo laikotarpis prasidės 2021 m., pasirašytos sutartys neturėjo reikšmingos įtakos Grupės finansinės padėties ataskaitai arba PNKBPA pelno (nuostolių) dalyje.

Visos sumos tūkstančiais eurų, jei nenurodyta kitaip

## 25 Paskolos ir obligacijos

Grupės finansines skolas sudarė:

	2020 m. gruodžio 31 d.	2019 m. gruodžio 31 d.
<b>Ilgalaikės</b>		
Išplatintos obligacijos	886 945	590 120
Banko paskolos	359 183	231 809
<b>Trumpalaikės</b>		
Ilgalaikių paskolų einamųjų metų dalis	6 333	37 454
Banko sąskaitos perviršis	-	191 291
Sukauptos palūkanos	9 143	5 446
<b>Iš viso</b>	<b>1 261 604</b>	<b>1 056 120</b>

Ilgalaikių finansinių skolų grąžinimo terminai:

	2020 m. gruodžio 31 d.	2019 m. gruodžio 31 d.
Nuo 1 ir 2 metų	128 720	32 104
Nuo 2 iki 5 metų	44 396	95 719
Po 5 metų	1 073 012	694 106
<b>Iš viso</b>	<b>1 246 128</b>	<b>821 929</b>

Visos Grupės paskolos denominuotos eurais.

### 25.1 Finansinių skolų judėjimas

Finansinių skolų judėjimą 2020 metais daugiausiai sudarė šios pagrindinės finansinės skolos:

2020 m. spalio 14 d. Grupės įmonė „Pomerania Wind Farm“ Sp. z o. o. pasirašė sutartį su Šiaurės investijų banku (*angl. Nordic Investment Bank*) (toliau – NIB) dėl 150 mln. PLN (apie 32,9 mln. Eur) paskolos, skirtos „Pomerania“ vėjo jėgainių parko projekto įgyvendinimui Lenkijoje. 2020 m. gruodžio 31 d. buvo išmokėta 32 572 tūkst. Eur paskolos. Pagal šią paskolos sutartį visos (100 proc.) Grupės dukterinės įmonės „Pomerania Wind Farm“ Sp. z o. o. akcijos buvo antriniu įkeitimu įkeistos NIB. Paskolos grąžinimo terminas yra 2035 m. gruodžio 31 d.

2020 metais Grupė panaudojo 42 958 tūkst. Eur kredito pagal 2017 m. gegužės 31 d. su „AB „Swedbank“ pasirašytą sutartį dėl 120 mln. Eur paskolos. Remiantis šia sutartimi, išmokėta suma buvo skirta Kauno kogeneracinės jėgainės komplekso statybos darbų finansavimui. 2020 m. gruodžio 31 d. bendra panaudoto kredito suma sudarė 114 709 tūkst. Eur (2019 m. gruodžio 31 d. – 61 029 tūkst. Eur), paskola turi būti grąžinta 2022 m. gegužės 31 d. sumokant visą sumą.

2020 m. gegužės 14 d. Grupė išplatino 10 metų trukmės 300 mln. Eur obligacijų emisiją. Už obligacijas bus mokama 2,00 proc. metinių palūkanų. 2020 m. gruodžio 31 d. gryniosios pinigų įplaukos iš obligacijų išleidimo sudarė 98,564 proc. obligacijų emisijos nominalios vertės arba 295 694 tūkst. Eur.

2020 m. balandžio 7 d. Grupė gavo ketvirtąją 40 mln. Eur vertės paskolos dalį iš Europos investicijų banko pagal 2016 m. gruodžio 5 d. pasirašytą sutartį dėl 190 mln. Eur paskolos. Remiantis šia sutartimi, išmokėta suma buvo skirta UAB „Vilniaus kogeneracinė jėgainė“ kogeneracinės jėgainės

statybos Vilniuje darbų finansavimui. 2018–2020 metais buvo iš viso gauta 140 mln. Eur finansavimui skirtų lėšų, kurių grąžinimo terminas yra 2035–2037 metai. 2020 m. gruodžio 31 d. likusi negrąžinta paskolos suma lygi 139 984 tūkst. Eur (2019 m. gruodžio 31 d. – 99 796 tūkst. Eur).

2020 m. kovo 10 d. Grupė pasirašė sutartį su Europos investicijų banku (toliau – EIB) dėl 258 mln. PLN (apie 56,4 mln. Eur) paskolos, skirtos vėjo jėgainių parko projekto įgyvendinimui. 2020 m. gruodžio 31 d. visa paskolos suma buvo išmokėta. Pagal šią paskolos sutartį visos (100 proc.) Grupės dukterinės įmonės „Pomerania Wind Farm“ Sp. z o. o. akcijos buvo įkeistos EIB. Paskolos grąžinimo terminas yra 2035 m. gruodžio 31 d.

Per 2020 metus Grupė visiškai grąžino paskolas, kurios buvo refinansuotos OP Corporate Bank Plc ir AB „SEB bankas“ pagal 2017 m. lapkričio 8 d. pasirašytas trišales sutartis dėl Grupės dukterinės įmonės skolos, teisių ir įsipareigojimų perdavimo (2019 m. gruodžio 31 d. skola sudarė 82 246 tūkst.).

Per 2020 metus Grupė padengė AB „Swedbank“ ir AB „SEB bankas“ bankų sąskaitų perviršį, kurio neapmokėtas likutis 2019 m. gruodžio 31 d. buvo 191 291 tūkst. Eur.

Per 2020 metus su išleistų obligacijų palūkanomis susijusios sąnaudos buvo lygios 16 689 tūkst. Eur (2019 metais – 12 731 tūkst. Eur). 2020 m. gruodžio 31 d. sukaupta mokėtino kupono suma sudarė 9 143 tūkst. Eur (2019 m. gruodžio 31 d. – 5 446 tūkst. Eur).

2020 metais su paskolų ir sąskaitų perviršiu susijusios palūkanų sąnaudos buvo lygios 2 578 tūkst. Eur (2019 metais – 1 934 tūkst. Eur).

### 25.2 Įsipareigojimų vykdymas ir nepanaudoti likučiai

Paskolų sutartyse yra numatytos finansinės ir nefinansinės sąlygos, kurių atskiros Grupės įmonės įsipareigojusios laikytis. Visos Grupės įmonės 2020 ir 2019 m. gruodžio 31 d. vykdė sutartyse numatytus įsipareigojimus.

2020 m. gruodžio 31 d. Grupės nepanaudotų paskolų ir banko sąskaitų perviršio likutis buvo 344 504 tūkst. Eur (2019 m. gruodžio 31 d. – 283 593 tūkst. Eur).

### 25.3 Palūkanų normos

Grupės vidutinės svertinės palūkanų normos (proc.), taikomos mokėtinoms paskoloms už kurias mokamos fiksuotos ir kintamos palūkanos:

	2020 m. gruodžio 31 d.	2019 m. gruodžio 31 d.
<b>Ilgalaikės paskolos</b>		
Fiksuota palūkanų norma	1,920	2,069
Kintama palūkanų norma	0,789	0,958
<b>Trumpalaikės paskolos</b>		
Kintama palūkanų norma	0,446	0,446

Visos sumos tūkstančiais eurų, jei nenurodyta kitaip

## 26 Grynoji skola

Grynoji skola yra ne TFAS likvidumo rodiklis, kuris naudojamas skolos ir labai likvidaus Grupės valdomo turto santykiui nustatyti. Vadovybė seka grynosios skolos rodiklį rizikos valdymo tikslais.

Grynosios skolos skaičiavimo tikslais finansinės skolos apima tik skolas finansų įstaigoms, išleistas obligacijas, nuomos įsipareigojimus ir susijusias mokėtinas palūkanas.

Šioje pastaboje pateikta grynosios skolos, kuri yra ne TFAS rodiklis šių finansinių ataskaitų parengimo tikslais ir kurį vadovybė apibrėžia taip, kaip pateikta toliau.

Grynosios skolos likučiai:

	2020 m. gruodžio 31 d.	2019 m. gruodžio 31 d.
Pinigai ir pinigų ekvivalentai	(658 795)	(131 837)
Pinigai depozitinėje sąskaitoje (15.2 pastaba)	(45 000)	-
Finansinės skolos mokėtinos po vienerių metų	1 246 128	821 929
Finansinės skolos mokėtinos per vienerius metus (įskaitant sąskaitos perviršį ir sukauptas palūkanas)	15 476	234 191
Nuomos įsipareigojimai	42 529	42 218
<b>Grynoji skola</b>	<b>600 338</b>	<b>966 501</b>
Pinigai ir pinigų ekvivalentai	(658 795)	(131 837)
Pinigai depozitinėje sąskaitoje (15.2 pastaba)	(45 000)	-
Finansinės skolos - fiksuota palūkanų norma	1 125 342	695 820
Finansinės skolos - kintama palūkanų norma	136 262	360 300
Nuomos įsipareigojimai	42 529	42 218
<b>Grynoji skola</b>	<b>600 338</b>	<b>966 501</b>

Visos sumos tūkstančiais eurų, jei nenurodyta kitaip

Grupės grynosios skolos likučių ir finansinės veiklos pinigų srautų suderinimas:

	Turtas		Nuomos įsipareigojimai		Finansinės skolos			Iš viso
	Grynieji pinigai	Terminuoti indėliai ir lėšos depozitinėse sąskaitose	Ilgalaikiai nuomos įsipareigojimai	Trumpalaikiai nuomos įsipareigojimai	Ilgalaikių paskolų ilgalaikė dalis	Ilgalaikių paskolų trumpalaikė dalis	Trumpalaikės paskolos	
<b>Grynoji skola 2019 m. sausio 1 d.</b>	<b>(127 835)</b>	<b>(656)</b>	<b>14 334</b>	<b>5 220</b>	<b>735 410</b>	<b>61 819</b>	<b>47 727</b>	<b>736 019</b>
<b>Piniginiai pokyčiai</b>								
Pinigų ir pinigų ekvivalentų (įskaitant sąskaitos pervirši) padidėjimas (sumažėjimas)	(4 002)	-	-	-	-	-	149 031	145 029
Gautos paskolos	-	-	-	-	130 937	-	-	130 937
(Sugražintos) paskolos	-	-	-	-	-	(70 394)	-	(70 394)
(Gražintos) finansinės skolos, susijusios su investicijomis į dukterines įmones	-	-	-	-	-	(7 209)	-	(7 209)
Nuomos mokėjimai (pagrindinė suma)	-	-	-	(7 379)	-	-	-	(7 379)
Sumokėtos palūkanos	-	-	-	(444)	-	(13 000)	(702)	(14 146)
Terminuotųjų indėlių išpirkimas	-	656	-	-	-	-	-	656
<b>Nepiniginiai pokyčiai</b>								
Mokėtinų palūkanų sukaupimas	-	-	-	551	-	14 618	772	15 941
Nuomos įsipareigojimų pripažinimas taikant 16 TFAS	-	-	8 292	6 274	-	-	-	14 566
Sudarytos nuomos sutartys	-	-	12 188	6 592	-	-	-	18 780
Mokėtinų palūkanų perklasifikavimas iš / į prekybos mokėtinas sumas	-	-	-	-	-	-	(91)	(91)
Dukterinių įmonių įsigijimas	-	-	-	-	7 202	-	-	7 202
Perklasifikavimai tarp straipsnių	-	-	1 674	(1 674)	(51 620)	51 620	-	-
Perklasifikavimas į įsipareigojimus, susijusius su turtu, skirtu parduoti	-	-	(2 670)	(740)	-	-	-	(3 410)
<b>Grynoji skola 2019 m. gruodžio 31 d.</b>	<b>(131 837)</b>	<b>-</b>	<b>33 818</b>	<b>8 400</b>	<b>821 929</b>	<b>37 454</b>	<b>196 737</b>	<b>966 501</b>
<b>Grynoji skola 2020 m. sausio 1 d.</b>	<b>(131 837)</b>	<b>-</b>	<b>33 818</b>	<b>8 400</b>	<b>821 929</b>	<b>37 454</b>	<b>196 737</b>	<b>966 501</b>
<b>Piniginiai pokyčiai</b>								
Pinigų ir pinigų ekvivalentų (padidėjimas) sumažėjimas	(526 958)	-	-	-	-	-	-	(526 958)
Išleistos obligacijos	-	-	-	-	295 457	-	-	295 457
Gautos paskolos	-	-	-	-	182 950	-	-	182 950
(Sugražintos) paskolos	-	-	-	-	(43 553)	(43 245)	-	(86 798)
Nuomos mokėjimai (pagrindinė suma)	-	-	(2 120)	(8 231)	-	-	-	(10 351)
Sumokėtos palūkanos	-	-	-	(960)	(1 095)	(12 522)	(1 308)	(15 885)
Sąskaitos perviršio prieaugis (padengimas)	-	-	-	-	-	-	(191 291)	(191 291)
Pervedimai į depozitinę sąskaitą (15.2 pastaba)	-	(45 000)	-	-	-	-	-	(45 000)
<b>Nepiniginiai pokyčiai</b>								
Sudarytos nuomos sutartys	-	-	9 915	506	-	-	-	10 421
Mokėtinų palūkanų sukaupimas	-	-	10	950	8 684	10 495	2 879	23 018
Mokėtinų palūkanų perklasifikavimas iš / į prekybos mokėtinas sumas	-	-	-	-	103	(566)	389	(74)
Perklasifikavimas į įsipareigojimus, susijusius su turtu, skirtu parduoti	-	-	126	115	-	-	-	241
Perklasifikavimai tarp straipsnių	-	-	(12 621)	12 621	(18 347)	14 717	3 630	-
PVM nuo mokėtinų palūkanų	-	-	-	-	-	-	(1 893)	(1 893)
<b>Grynoji skola 2020 m. gruodžio 31 d.</b>	<b>(658 795)</b>	<b>(45 000)</b>	<b>29 128</b>	<b>13 401</b>	<b>1 246 128</b>	<b>6 333</b>	<b>9 143</b>	<b>600 338</b>



Visos sumos tūkstančiais eurų, jei nenurodyta kitaip

## 27 Nuomos įsipareigojimai

Minimalūs Grupės mokėjimai pagal nuomos sutartis sudarė:

	2020 m. gruodžio 31 d.	2019 m. gruodžio 31 d.
<b>Minimalios įmokos</b>		
Per pirmus metus	14 022	8 927
Nuo dviejų iki penkerių metų	11 835	19 466
Po penkerių metų	38 484	29 497
<b>Iš viso</b>	<b>64 341</b>	<b>57 890</b>
<b>Būsimos finansinės sąnaudos</b>		
Per pirmus metus	(621)	(527)
Nuo dviejų iki penkerių metų	(2 416)	(1 348)
Po penkerių metų	(18 775)	(13 797)
<b>Iš viso</b>	<b>(21 812)</b>	<b>(15 672)</b>
<b>Likutinė vertė</b>	<b>42 529</b>	<b>42 218</b>

Daugiausiai Grupė turi su vėjo jėgainių parkais, pastatais ir žeme susijusių nuomos įsipareigojimų.

Grupės nuomos įsipareigojimai, susiję su vėjo jėgainių parkų vystymu, 2020 m. gruodžio 31 d. sudarė 9 452 tūkst. Eur (2019 m. gruodžio 31 d. – 14 220 tūkst. Eur). 2020 ir 2019 m. gruodžio 31 d. vidutinė vėjo parkų jėgainių įrangos nuomos įsipareigojimų palūkanų norma buvo 1,05 proc. 2020 m. gruodžio 31 d. galiojusių vėjo jėgainių nuomos sutarčių terminai pasibaigia 2021–2022 m. laikotarpiu.

2020 m. gruodžio 31 d. su pastatais susiję Grupės nuomos įsipareigojimai siekė 10 897 tūkst. Eur (2019 m. gruodžio 31 d. – 11 135 tūkst. Eur). 2020 ir 2019 m. gruodžio 31 d. pastatų nuomos palūkanų normos buvo nuo 0,51 iki 2,29 proc. 2020 m. gruodžio 31 d. galiojusių pastatų nuomos sutarčių terminai pasibaigia 2022–2027 m. laikotarpiu.

Su žeme susiję Grupės nuomos įsipareigojimai 2020 m. gruodžio 31 d. sudarė 19 569 tūkst. (2019 m. gruodžio 31 d. – 14 256 tūkst. Eur). 2020 ir 2019 m. gruodžio 31 d. žemės nuomos palūkanų normos buvo nuo 2,80 iki 4,18 proc. 2020 m. gruodžio 31 d. galiojusių žemės nuomos sutarčių terminai pasibaigia 2030–2112 m. laikotarpiu.

Visos sumos tūkstančiais eurų, jei nenurodyta kitaip

## 28 Atidėtasis mokestis

Atidėtojo mokesčio turtas ir įsipareigojimai sudengiami, jeigu egzistuoja teisiškai pagrindžiama teisė sudengti einamojo laikotarpio mokesčio turtą su einamojo laikotarpio mokesčio įsipareigojimais ir jeigu atidėtasis mokestis yra susijęs su ta pačia fiskaline institucija. Toliau pateikti atidėtojo mokesčio turto ir įsipareigojimų pokyčiai per ataskaitinį laikotarpį:

	2018 m. gruodžio 31 d.	Pripažinta pelno (nuostolių) straipsnyje	Iš verslo jungimo atsirandantis atidėtasis mokestis	Perklasifika- vimai į įsipareigojimus, susijusius su ilgalaikiu turtu, skirtu parduoti	2019 m. gruodžio 31 d.	Pripažinta pelno (nuostolių) straipsnyje	Panaudotų mokestinių nuostolių įtaka	Perklasifikavimas iš įsipareigojimų, susijusių su ilgalaikiu turtu, skirtu parduoti	Pripažinta kitose bendrosiose pajamos	2020 m. gruodžio 31 d.
<b>Atidėtojo mokesčio turtas</b>										
Ateinančių laikotarpių pajamos	2 242	(948)	-	-	1 294	(303)	-	-	-	991
Sukauptos sąnaudos	1 634	315	-	-	1 949	2 320	-	-	-	4 269
Turto vertės sumažėjimas	6 056	763	-	-	6 819	(3 640)	-	-	-	3 179
Perkelti mokesčiai nuostoliams	10 297	(1 801)	-	-	8 496	(4 015)	383	-	-	4 864
Verslo jungimo metu atsiradęs finansinių ir mokesčių verčių skirtumas	5 394	1 001	-	-	6 395	(442)	-	-	-	5 953
Kita	2 549	(421)	-	15	2 143	(1 814)	(631)	-	-	(302)
<b>Atidėtojo mokesčio turtas prieš vertės sumažėjimą</b>	<b>28 172</b>	<b>(1 091)</b>	<b>-</b>	<b>15</b>	<b>27 096</b>	<b>(7 894)</b>	<b>(248)</b>	<b>-</b>	<b>-</b>	<b>18 954</b>
Minus: vertės sumažėjimas	(2 305)	(1 689)	-	-	(3 994)	1 073	-	-	-	(2 921)
<b>Atidėtojo mokesčio turtas, grynąja verte</b>	<b>25 867</b>	<b>(2 780)</b>	<b>-</b>	<b>15</b>	<b>23 102</b>	<b>(6 821)</b>	<b>(248)</b>	<b>-</b>	<b>-</b>	<b>16 033</b>
<b>Atidėtojo mokesčio įsipareigojimas</b>										
Ilgalaikio materialiojo turto vertinimas (vertės padidėjimas / sumažėjimas)	27 270	130	-	(138)	27 262	(3 441)	-	962	2 939	27 722
Nusidėvėjimo normų skirtumai	20 810	4 780	-	28	25 618	805	-	-	-	26 423
Mokesčių lengvata įsigyjant ilgalaikį materialųjį turtą	(2 829)	(5 419)	-	-	(8 248)	6 135	-	28	-	(2 085)
Naujų vartotojų prijungimo pajamų pripažinimo skirtumas	(1 633)	335	-	-	(1 298)	587	-	-	-	(711)
Sukauptos pajamos	-	-	-	-	-	897	-	-	-	897
Finansinio turto vertinimo rezultatas	(49)	-	-	-	(49)	-	-	-	-	(49)
Verslo jungimo metu atsiradęs finansinių ir mokesčių verčių skirtumas	1 607	-	4 384	-	5 991	912	-	-	-	6 903
Išvestinės finansinės priemonės	2 632	(2 626)	-	-	6	768	-	-	-	774
Kita	-	458	-	-	458	532	912	-	-	1 902
<b>Atidėtasis mokesčio įsipareigojimas grynąja verte</b>	<b>47 808</b>	<b>(2 342)</b>	<b>4 384</b>	<b>(110)</b>	<b>49 740</b>	<b>7 195</b>	<b>912</b>	<b>990</b>	<b>2 939</b>	<b>61 776</b>
<b>Atidėtojo mokesčio grynoji vertė</b>	<b>(21 941)</b>	<b>(438)</b>	<b>(4 384)</b>	<b>125</b>	<b>(26 638)</b>	<b>(14 016)</b>	<b>(1 160)</b>	<b>(990)</b>	<b>(2 939)</b>	<b>(45 743)</b>

Grupės finansinės padėties ataskaitoje atskirai pateikiami atidėtojo mokesčio turtas (6 431 tūkst. Eur) ir atidėtojo mokesčio įsipareigojimas (52 174 tūkst. Eur), susiję su skirtingomis dukterinėmis įmonėmis. Grynasis atidėtojo mokesčio likutis yra 45 743 tūkst. Eur įsipareigojimas. Atidėtojo mokesčio turtas ir įsipareigojimai yra sudengiami finansinės padėties ataskaitoje, jeigu jie suskaičiuoti iš tos pačios dukterinės įmonės.

2020 m. gruodžio 31 d. Grupė nepripažino atidėtojo mokesčio turto nuo 19 540 tūkst. Eur sukauptų su veikla susijusių mokesčių nuostolių (2019 m. gruodžio 31 d. – 14 961 tūkst. Eur).

Visos sumos tūkstančiais eurų, jei nenurodyta kitaip

## 29 Dotacijos ir subsidijos

Dotacijų ir subsidijų likutį sudaro dotacijos, susijusios su ilgalaikio materialiojo turto įsigijimo finansavimu ir neatlygintinai gautas nematerialusis turtas. Pokyčiai dotacijų straipsniuose buvo šie:

	Dotacijos, susijusios su turtu			Iš viso
	Dotacijos, susijusios su turtu - atnaujinimo, gamtosauginių ir saugumo normų gerinimo projektai	Dotacijos, susijusios su turtu - kiti Grupės vykdomi projektai	Apyvartinių taršos leidimų įsigijimui skirtos dotacijos	
<b>Likutinė vertė 2019 m. sausio 1 d.</b>	<b>140 608</b>	<b>64 687</b>	<b>3 579</b>	<b>208 874</b>
Nusidėvėjimas ir amortizacija	(7 761)	(1 250)	-	(9 011)
Gautos dotacijos	16	64 032	4 131	68 179
Panaudoti apyvartiniai taršos leidimai	-	-	(93)	(93)
<b>Likutinė vertė 2019 m. gruodžio 31 d.</b>	<b>132 863</b>	<b>127 469</b>	<b>7 617</b>	<b>267 949</b>
<b>Likutinė vertė 2020 m. sausio 1 d.</b>	<b>132 863</b>	<b>127 469</b>	<b>7 617</b>	<b>267 949</b>
Nusidėvėjimas ir amortizacija	(7 937)	(1 224)	-	(9 161)
Gautos dotacijos	-	25 757	1 992	27 749
Panaudoti apyvartiniai taršos leidimai	-	-	(6 348)	(6 348)
Dotacijų atstatymas dėl pripažinto ilgalaikio materialiojo turto vertės sumažėjimo ir kitų priežasčių	-	(5)	-	(5)
Dotacijų perkėlimas (į)/iš trumpalaikius įsipareigojimus	186	-	-	186
Perklasifikavimai tarp grupių	(16)	16	-	-
<b>Likutinė vertė 2020 m. gruodžio 31 d.</b>	<b>125 096</b>	<b>152 013</b>	<b>3 261</b>	<b>280 370</b>

Dotacijų amortizacija apskaitoma PNKBPA nusidėvėjimo ir amortizacijos straipsnyje ir mažina susijusio ilgalaikio materialiojo turto nusidėvėjimo sąnaudas. Dotacijų atstatymas apskaitomas turto perkainojimo / vertės sumažėjimo straipsniuose ir mažina šias sąnaudas.

Visos sumos tūkstančiais eurų, jei nenurodyta kitaip

## 30 Ateinančių laikotarpių pajamos ir gauti išankstiniai apmokėjimai

### 30.1 Ateinančių laikotarpių pajamos

Grupės ateinančių laikotarpių pajamų judėjimas:

	2020 m.		2019 m.	
	Trumpalaikė dalis	Ilgalaikė dalis	Trumpalaikė dalis	Ilgalaikė dalis
<b>Likutis sausio 1 d.</b>	<b>9 749</b>	<b>151 910</b>	<b>9 122</b>	<b>136 438</b>
Padidėjimas per laikotarpį	668	19 994	-	21 654
Pripažinta pajamomis	(7 429)	-	(5 555)	-
Perklasifikavimas iš / (į) kitas trumpalaikes mokėtinas sumas	(1 900)	-	-	-
Perklasifikavimai tarp straipsnių	7 491	(7 491)	6 182	(6 182)
<b>Likutis gruodžio 31 d.</b>	<b>8 579</b>	<b>164 413</b>	<b>9 749</b>	<b>151 910</b>

2020 ir 2019 m. gruodžio 31 d. ateinančių laikotarpių pajamas daugiausiai sudarė naujų vartotojų prijungimo prie gamtinių dujų sistemos ir elektros tinklo pajamos pagal sutartis su klientais. Naujų vartotojų prijungimo prie gamtinių dujų sistemos ir elektros tinklo pajamos pripažįstamos pajamomis per susijusio ilgalaikio materialiojo turto vidutinį tarnavimo laikotarpį.

### 30.2 Gauti išankstiniai mokėjimai

Grupės gautus išankstinius mokėjimus sudarė:

	2020 m. gruodžio 31 d.	2019 m. gruodžio 31 d.
Trumpalaikiai išankstiniai apmokėjimai pagal sutartis su klientais (sutarčių įsipareigojimai)	40 617	51 665
Trumpalaikiai išankstiniai apmokėjimai pagal kitas sutartis:	2 027	80
<b>Iš viso</b>	<b>42 644</b>	<b>51 745</b>

2020 m. gruodžio 31 d. išankstiniai apmokėjimai už suvartotą elektros energiją ir deklaruotus per didelius kiekius sudarė 11 239 tūkst. Eur

Visos sumos tūkstančiais eurų, jei nenurodyta kitaip

## 31 Atidėjiniai

Grupės atidėjinius sudarė:

	2020 m. gruodžio 31 d.	2019 m. gruodžio 31 d.
Ilgalaikiai	40 695	35 564
Trumpalaikiai	30 399	19 818
<b>Iš viso</b>	<b>71 094</b>	<b>55 382</b>

Grupės atidėjinių judėjimas:

	Apyvartinių taršos limitų įsipareigojimai (2.22 pastaba)	Atidėjiniai išmokoms darbuotojams	VIAP atidėjins	Atidėjiniai servitutams (4.8 pastaba)	Atidėjiniai apsaugos zonų registravimui (4.8 pastaba)	Atidėjiniai izoliuoto elektros energetikos sistemos darbo ir sisteminės paslaugos (4.15 pastaba)	Kiti atidėjiniai	Iš viso
<b>Likutis 2019 m. sausio 1 d.</b>	<b>895</b>	<b>2 868</b>	<b>7 554</b>	<b>28 023</b>	-	-	<b>1 573</b>	<b>40 913</b>
Padidėjimas per laikotarpį	478	209	-	324	8 328	12 718	2 106	24 163
Panaudota per laikotarpį	(987)	(1 013)	(7 554)	(931)	-	-	(314)	(10 799)
Panaudotų apyvartinių taršos leidimų perkainojimas	93	-	-	-	-	-	-	93
Prielaidų pasikeitimo rezultatas	-	877	-	(464)	-	-	-	413
Perklasifikavimas iš (i) kitas ilgalaikes mokėtinas sumas	-	599	-	-	-	-	-	599
<b>Likutis 2019 m. gruodžio 31 d.</b>	<b>479</b>	<b>3 540</b>	-	<b>26 952</b>	<b>8 328</b>	<b>12 718</b>	<b>3 365</b>	<b>55 382</b>
<b>Likutis 2020 m. sausio 1 d.</b>	<b>479</b>	<b>3 540</b>	-	<b>26 952</b>	<b>8 328</b>	<b>12 718</b>	<b>3 365</b>	<b>55 382</b>
Padidėjimas per laikotarpį	14 010	161	-	-	-	7 592	503	22 266
Panaudota per laikotarpį	(826)	(125)	-	(258)	-	(3 049)	(143)	(4 401)
Panaudotų apyvartinių taršos leidimų perkainojimas	3 561	-	-	-	-	-	-	3 561
Prielaidų pasikeitimo rezultatas	-	73	-	(12 015)	6 741	-	(513)	(5 714)
<b>Likutis 2020 m. gruodžio 31 d.</b>	<b>17 224</b>	<b>3 649</b>	-	<b>14 679</b>	<b>15 069</b>	<b>17 261</b>	<b>3 212</b>	<b>71 094</b>

Atidėjins servitutams – tai atidėjins vienkartinėms kompensacijoms tretiesiems asmenims nuostoliams dėl įstatymu nustatytų servitutų (įsigaliojusių iki 2004 m. liepos 10 d.) nustatymo atlyginti. Reikšmingą atidėjinių servitutams ir apsaugos zonoms pokytį lėmė vadovybės pagrindinių prielaidų, taikytų laikotarpio pabaigos likučiams nustatyti, pakeitimas (4.8 pastaba).

Atidėjiniai išmokoms darbuotojams apima įstatymu numatytą išeitinę pensijinę išmoką Grupės darbuotojams. Tikslinant atidėjinio likutį finansinių ataskaitų sudarymo datai atliekami aktuariniai skaičiavimai, siekiant tiksliau nustatyti įsipareigojimus darbuotojams. Įsipareigojimai pripažįstami dabartine diskontuota verte pagal rinkoje galiojančią palūkanų normą.

Stulpelį „Kiti atidėjiniai“ daugiausiai sudaro atidėjiniai, susiję su Elektrėnų komplekso blokų išmontavimu.



Visos sumos tūkstančiais eurų, jei nenurodyta kitaip

## 32 Prekybos mokėtinos sumos

Grupės kitas prekybos mokėtinas sumas sudarė:

	2020 m. gruodžio 31 d.	2019 m. gruodžio 31 d.
Mokėtinos sumos už elektros energiją	34 216	49 847
Skolos už rangos darbus, paslaugas	825	1 841
Skolos už dujas	2 113	7 718
Kitos mokėtinos sumos	14 539	19 161
<b>Likutinė vertė</b>	<b>51 693</b>	<b>78 567</b>

## 33 Kitos trumpalaikės mokėtinos sumos ir įsipareigojimai

Grupės kitas trumpalaikės mokėtinas sumas ir įsipareigojimus sudarė:

	2020 m. gruodžio 31 d.	2019 m. gruodžio 31 d.
Su darbo santykiais susiję įsipareigojimai	16 268	6 942
Neatšaukiamas pasižadėjimas įsigyti nekontroliuojančią dalį (11 pastaba)	19 025	-
Skolos už ilgalaikį materialųjį turtą	26 583	26 056
Mokesčiai, išskyrus pelno mokestį	15 271	15 358
Sukauptos sąnaudos	37 937	9 710
Išvestinės finansinės priemonės	2 202	3 047
Pardavimo pasirinkimo sandorio vykdymo įsipareigojimas (4.6 pastaba)	16 660	16 660
Nekontroliuojančios dalies dividendai	3 212	2 947
Kitos mokėtinos sumos ir įsipareigojimai	2 211	4 322
<b>Likutinė vertė</b>	<b>139 369</b>	<b>85 042</b>

### 33.1 Išvestinės finansinės priemonės

Toliau pateikiamas turtas ir įsipareigojimai, susiję su Grupės sudarytomis išvestinių finansinių priemonių sutartimis:

	2020 m. gruodžio 31 d.	2019 m. gruodžio 31 d.
<b>Kitas trumpalaikis turtas</b>		
Išvestinės finansinės priemonės, susietos su elektros energijos rinkos kainomis	3 022	752
Išvestinės finansinės priemonės, susieta su dujų rinkos kaina	289	5 036
<b>Iš viso</b>	<b>3 311</b>	<b>5 788</b>
<b>Kitos trumpalaikės mokėtinos sumos ir įsipareigojimai</b>		
Išvestinės finansinės priemonės, susietos su elektros energijos rinkos kainomis	-	1 408
Išvestinės finansinės priemonės, susieta su dujų rinkos kaina	2 202	1 639
<b>Iš viso</b>	<b>2 202</b>	<b>3 047</b>

Prekybą išvestinėmis finansinėmis priemonėmis, susietomis su elektros energijos rinkos kainomis, vykdo dukterinė įmonė UAB „Ignitis“ (iki 2019 m. birželio 1 d. – UAB „Energijos tiekimas“) „NASDAQ Commodities“ prekybos platformoje įsigyjant tiesiogiai iš kitų rinkos dalyvių (angl. *Over-The-Counter* sandoriai). „NASDAQ Commodities“ biržoje UAB „Ignitis“ taip pat vykdo priemonių, susietų su Latvijos rinkos kainomis (*EPAD Riga*), rinkos formuotojo funkcijas.

Visos sumos tūkstančiais eurų, jei nenurodyta kitaip

## 34 Pajamos pagal sutartis su klientais

### 34.1 Informacija apie išskaidytas pajamas

Grupės pajamos pagal sutartis su klientais buvo šios:

	2020 m.	2019 m. (pertvarkyta) *
<b>Su elektros energija susijusios pajamos</b>		
Elektros energijos pardavimo pajamos*	177 324	156 611
Visuomeninio elektros energijos tiekimo pajamos	165 134	137 190
Pagamintos elektros energijos pardavimo pajamos	121 188	69 290
Izoliuoto elektros energetikos sistemos darbo ir rezervinė galios užtikrinimo paslaugų pajamos	55 554	62 258
Elektros energijos perdavimo ir skirstymo pajamos*	412 371	331 625
VIAP pajamos	10 189	13 855
<b>Su dujomis susijusios pajamos</b>		
Dujų pardavimo pajamos	179 492	210 857
SGDT saugumo dedamosios pajamos	27 636	29 372
Dujų perdavimo ir skirstymo pajamos	36 344	34 870
<b>Kitos pajamos</b>		
Naujų vartotojų prijungimo mokesčių pajamos	7 429	5 294
Įplaukos iš šilumos energijos pardavimo	3 997	3 631
Kitos pajamos pagal sutartis su klientais	18 697	25 706
<b>Iš viso</b>	<b>1 215 355</b>	<b>1 080 559</b>

2019 m. eilutės „Elektros energijos pardavimo pajamos“ suma padidėjo 1 212 tūkst. Eur dėl palyginamųjų duomenų perskaičiavimo po to, kai buvo perklasifikuotos išvestinės finansinės priemonės, kaip nurodyta 5 pastaboje.

\* Garantinio elektros tiekimo pajamos 17 930 tūkst. Eur (2019 m. – 27 954 tūkst. Eur) buvo perklasifikuotos iš eilutės „Elektros energijos perdavimo ir skirstymo pajamos“ į eilutę „Elektros energijos pardavimo pajamos“.

Grupės pajamos pagal prekių ar paslaugų perdavimo periodiškumą:

	2020 m.	2019 m.
Veiklos įsipareigojimai įvykdomi per laikotarpį	1 205 701	1 074 219
Veiklos įsipareigojimai įvykdomi konkrečių momentu	9 654	6 340
<b>Iš viso</b>	<b>1 215 355</b>	<b>1 080 559</b>

### 34.2 Likučiai pagal sutartį

Pajamų pagal sutartis su klientais likučiai laikotarpio pabaigoje:

	Pastabos	2020 m.	2019 m.
<b>Prekybos gautinos skolos*</b>	18	<b>128 416</b>	<b>117 145</b>
<b>Sutarčių turtas</b>		<b>7 187</b>	<b>5 016</b>
Sukauptos su elektros pardavimu susijusios pajamos	19	6 787	4 943
Sukauptos dujų pardavimo pajamos	19	400	73
<b>Sutarčių įsipareigojimai</b>		<b>213 609</b>	<b>213 324</b>
Gauti išankstiniai apmokėjimai	30.2	40 617	51 665
Ateinančių laikotarpių pajamos	30.1	172 992	161 659

\* Su nuoma susijusios prekybos gautinos sumos yra atimamos.

### 34.2.1 Sutarčių turtas

Per ataskaitinį laikotarpį taikyti vertinimo metodai ar padarytos reikšmingos prielaidos vertinant gautinų sumų pagal sutartis su klientais vertės sumažėjimą nepasikeitė. Pripažinti tikėtini kredito nuostoliai (jei tokių yra) atskleidžiami 17–19 pastabose.

### 34.2.2 Sutarčių įsipareigojimai

	Pastabos	2020 m. gruodžio 31 d.	2019 m. gruodžio 31 d.
Trumpalaikiai	30.1	49 196	61 414
Ilgalaikiai	30.1	164 413	151 910
<b>Iš viso</b>		<b>213 609</b>	<b>213 324</b>

Ateinančių laikotarpių pajamos daugiausiai susijusios su mokesčiais, gaunamais už naujų vartotojų prijungimo paslaugas, ir tokių mokesčių pajamos pripažįstamos per laikotarpį neatsižvelgiant į tai, kad klientai iš anksto sumoka visą mokestį už tokias paslaugas. Tokių paslaugų pajamos pripažįstamos per laikotarpį, kuris yra susijusio ilgalaikio materialiojo turto vidutinis tarnavimo laikotarpis (2.19.3.1 pastaba).

### 34.3 Teisės į gražintas prekes ir mokėtini įsipareigojimai

Grupė nėra pasirašiusi reikšmingų sutarčių, kuriose būtų nustatytos kliento teisės gražinti prekes.

### 34.4 Veiklos įsipareigojimai

Likę veiklos įsipareigojimai, kuriuos tikimasi pripažinti pasibaigus finansiniams metams, yra susiję su naujų vartotojų prijungimo mokesčiais:

	2020 m. gruodžio 31 d.	2019 m. gruodžio 31 d.
Ilgiau nei per metus	164 413	151 910
Per vienus metus	8 579	9 749
<b>Iš viso įsipareigojimų pagal prijungimo sutartis</b>	<b>172 992</b>	<b>161 659</b>

Visos sumos tūkstančiais eurų, jei nenurodyta kitaip

## 35 Kitos pajamos

Toliau pateikiamos Grupės kitos per metus gautos pajamos:

	2020 m.	2019 m. (pertvarkyta)
Ilgalaikio turto perleidimo pelnas (nuostoliai)	3 725	1 213
Nuomos pajamos	2 297	1 923
Kitos pajamos	1 143	5 415
Delspinigiai prilyginami palūkanoms	570	890
Kompensacija už tariamą „Alstom Power Ltd.“ padarytą žalą	-	9 276
<b>Iš viso</b>	<b>7 735</b>	<b>18 717</b>

*Išvestinių finansinių priemonių rezultatas perklasifikuotas į „Kitas sąnaudas“, taip siekiant pateikti finansinių ataskaitų naudotojams patikimesnę informaciją (5 pastaba).*

Grupės teikia transporto ir nekilnojamo turto veiklos nuomos paslaugas, sudarant nuomos sutartis tam tikram terminui, kuris gali trukti nuo kelių valandų iki kelių metų. Transporto ir nekilnojamojo turto nuomos pajamos pripažįstamos pajamomis PNKBPA pelno (nuostolių) dalyje proporcingai per visą nuomos laikotarpį.

## 36 Elektros, dujų ir kitų paslaugų pirkimai

Toliau pateikiami Grupės elektros, dujų ir kitų paslaugų pirkimai:

	2020 m.	2019 m. (pertvarkyta*)
Dujų pirkimo prekybai sąnaudos	194 747	216 281
Dujų pirkimo gamybai sąnaudos	34 609	22 987
Elektros ir susijusių paslaugų pirkimai elektros prekybai	450 085	448 368
Elektros ir susijusių paslaugų pirkimai elektros gamybai	19 865	34 186
Subrangos paslaugų pirkimai	3 285	4 827
<b>Iš viso</b>	<b>702 591</b>	<b>726 649</b>

*\* Išvestinių finansinių priemonių rezultatas perklasifikuotas į „Elektros, dujų ir kitų paslaugų pirkimai“, taip siekiant pateikti finansinių ataskaitų naudotojams patikimesnę informaciją (5 pastaba). Be to, šios pastabos pakeitimai dėl bendro PNKBPA pateikimo pakeitimo atskleisti 6 pastaboje.*

## 37 Kitos sąnaudos

Grupės kitas sąnaudas sudarė:

	2020 m.	2019 m. (pertvarkyta*)
Išvestinės finansinės priemonės	14 106	16 387
Telekomunikacijų ir IT paslaugos	7 228	4 216
Klientų aptarnavimas	5 970	4 561
Mokesčiai	5 234	6 177
Konsultacinės paslaugos	3 273	1 443
Transporto sąnaudos	3 200	4 032
Ilgalaikių ir trumpalaikių gautinų sumų nurašymai (beviltiškos skolos)	3 005	1 335
Komunalinės sąnaudos	2 862	2 683
Trumpalaikė ir mažos vertės turto nuoma (9 pastaba)	1 895	1 671
Personalo vystymas	677	903
Kita	8 742	5 367
<b>Iš viso</b>	<b>56 192</b>	<b>48 775</b>

*\* Išvestinių finansinių priemonių rezultatas perklasifikuotas į „Kitas sąnaudas“, taip siekiant pateikti finansinių ataskaitų naudotojams patikimesnę informaciją (5 pastaba). Be to, šios pastabos pakeitimai dėl bendro PNKBPA pateikimo pakeitimo atskleisti 6 pastaboje.*

Realizuotų ir nerealizuotų išvestinių finansinių priemonių rezultatas pateiktas PNKBPA pelno (nuostolių) dalyje (2.11.3 pastaba). Išvestinių finansinių priemonių rezultatas PNKBPA pateikiamas grynąja verte atsižvelgiant į galutinį ataskaitinio laikotarpio rezultata. Šių finansinių priemonių rezultatas gali būti pateikiamas tokiu būdu:

	2020 m.	2019 m.
Realizuotų išvestinių finansinių priemonių pelnas (nuostoliai):	(31 679)	343
Nerealizuotų išvestinių finansinių priemonių pelnas (nuostoliai):	17 573	(16 730)
<b>Iš viso pelno (nuostolių)</b>	<b>(14 106)</b>	<b>(16 387)</b>

Visos sumos tūkstančiais eurų, jei nenurodyta kitaip

## 38 Finansinės pajamos

Grupės finansinės veiklos pajamas sudaro:

	2020 m.	2019 m. (pertvarkyta)
Palūkanų pajamos, pripažintos taikant efektyviąją palūkanų normą	1 152	1 547
Kitos finansinės veiklos pajamos	1 262	363
<b>Iš viso</b>	<b>2 414</b>	<b>1 910</b>

\* Išvestinių finansinių priemonių rezultatas perklasifikuotas į „Kitas sąnaudas“, taip siekiant pateikti finansinių ataskaitų naudotojams patikimesnę informaciją (5 pastaba).

### 38.1 Grupės palūkanų pajamos

Grupės palūkanų pajamos skaičiuojamos nuo gautinos sumos už AB „LitGrid“ pardavimą (12 pastaba) per 2020 metus sudarė 747 tūkst. Eur (2019 metais – 1 017 tūkst. Eur). 2020 metais Grupė gavo 547 tūkst. Eur (2019 metais – 1 054 tūkst. Eur) palūkanų įplaukas pinigais, kurios parodomos pinigų srautų ataskaitos „Gautos palūkanos“ straipsnyje.

## 39 Finansinė sąnauda

Grupės finansinės sąnaudas sudaro:

	2020 m.	2019 m. (pertvarkyta)
Palūkanų sąnauda	19 269	14 737
Nuomos įsipareigojimų palūkanų ir diskonto sąnauda	959	551
Neigiami valiutų kursų pokyčio įtaka	1 806	146
Kitos finansinės veiklos sąnauda	625	3 384
<b>Iš viso</b>	<b>22 659</b>	<b>18 818</b>

Išvestinės finansinės priemonės, kurios nėra priskiriamos apsidraudimo priemonėms apsidraudimo santykiuose, perklasifikuotos į „Kitos sąnaudas“, taip siekiant pateikti finansinių ataskaitų naudotojams patikimesnę informaciją (5 pastaba).

### 39.1 Grupės palūkanų sąnauda

Grupė patiria palūkanų sąnaudas dėl ilgalaikių ir trumpalaikių mokėtinų paskolų bei išplatintų obligacijų (25 pastaba). 2020 metais Grupė grynaisiais pinigais išmokėjo 15 844 tūkst. Eur palūkanų (2019 metais – 14 416 tūkst. Eur), kurios yra parodomos pinigų srautų ataskaitos straipsnyje „Sumokėtos palūkanos“.

## 40 Pelno mokesčio sąnauda

Pelno mokesčio sąnauda už laikotarpį apima ataskaitinio laikotarpio pelno mokestį ir atidėtąjį mokestį. Grupės mokesčių sąnauda sudaro:

	2020 m.	2019 m.
Ataskaitinio laikotarpio pelno mokesčio sąnauda (pajamos)	11 392	6 739
Atidėtojo mokesčio sąnaudų (pajamų) suma	14 016	438
<b>Pelno mokesčio sąnauda (pajamos), apskaitytos pelne (nuostoliuose)</b>	<b>25 408</b>	<b>7 177</b>

Pelno mokestis, apskaičiuotas Grupės pelnui prieš apmokestinimą, skiriasi nuo teorinės sumos, kuri susidarytų taikant Grupeį taikytiną pelno mokesčio tarifą:

	2020 m.	2019 m.
Pelnas (nuostoliai) prieš apmokestinimą	194 670	66 153
Pelno mokesčio sąnauda (pajamos) taikant 15 proc. tarifą	29 201	9 923
Apmokestinamojo pelno nemažinančios sąnauda	10 901	4 202
Neapmokestinamos pajamos	(6 463)	(2 434)
Investicinio projekto lengvata	(3 201)	(5 057)
Praėjusių metų koregavimas	(82)	12
Panaudotas mokesstinis nuostolis	(4 617)	(1 544)
Nepripažintų mokesčių nuostolių realizavimas	(1 073)	1 689
Nepripažintas atidėtas mokestis nuo mokesčio nuostolio	309	386
Kita	433	-
<b>Pelno mokesčio sąnauda (pajamos)</b>	<b>25 408</b>	<b>7 177</b>

Visos sumos tūkstančiais eurų, jei nenurodyta kitaip

## 41 Pelnas, tenkantis vienai akcijai

Grupės pelną, tenkantį vienai akcijai, ir sumažintą pelną, tenkantį vienai akcijai, sudaro:

	2020 m.	2019 m.
<b>Grynasis pelnas (nuostolis)</b>	<b>169 262</b>	<b>58 976</b>
Priskirtinas:		
Patronuojančiosios įmonės savininkams	169 816	56 665
Nekontroliuojančiai daliai	(554)	2 311
Akcijų nominaliąja verte skaičiaus svertinis vidurkis	59 050 880	54 283 757
Patronuojančiosios bendrovės akcininkams priskirtinas pagrindinis pelnas (nuostoliai), tenkantis vienai akcijai	2,88	1,04
Patronuojančiosios bendrovės akcininkams priskirtinas sumažintas pelnas (nuostoliai), tenkantis vienai akcijai	2,88	1,04

Pagrindinis ir sumažintas pelnas, tenkantis, vienai akcijai, buvo apskaičiuotas atsižvelgiant į 2020 metų paprastųjų akcijų skaičiaus svartinį vidurkį – 59 050 880, nes 2020 m. spalio 5 d. paskelbus IPO AB „Ignitis grupė“ įstatinis kapitalas buvo padidintas dvidešimčia milijonų paprastųjų nominalios vertės akcijų.

2019 m. gruodžio 31 d. Bendrovės įstatinį kapitalą sudarė 4 179 849 289 paprastosios vardinės akcijos, kurių kiekvienos nominali vertė buvo 0,29 Eur. 2020 m. rugpjūčio 26 d. buvo priimtas sprendimas pakeisti Bendrovės išleistų akcijų nominaliąją vertę ir skaičių. Remiantis Finansų ministerijos sprendimu, nominalioji vienos paprastosios vardinės akcijos vertė buvo pakeista iš 0,29 Eur į 22,33 Eur. Pakeitus nominaliąją vertę, Bendrovės įstatinis kapitalas buvo padalintas į 54 283 757 paprastąsias vardines akcijas. Siekiant užtikrinti skirtingų laikotarpių pelno, tenkančio vienai akcijai, palyginamumą, 2019 metų vidutinis svartinis akcijų skaičius buvo pakoreguotas iki 54 283 757.

Darbuotojų akcijų pasirinkimo sandoriai nebuvo įtraukti į 2020 metų skaičiavimus, tačiau, tikėtina, ateinančiais laikotarpiais turės įtakos sumažintam pelnui, tenkančiam vienai akcijai.

## 42 Dividendai

Per metus Grupės paskelbti dividendai:

	2020 m.	2019 m.
AB „Ignitis grupė“	70 000	13 000

Paskelbti nekontroliuojančiai daliai tenkantys dividendai už 2020 metus sudaro 2 793 tūkst. Eur (2019 m. gruodžio 31 d. – 896 tūkst. Eur), žr. 11 pastabą.

28 mln. Eur už 2019 m. buvo deklaruoti 2020 m. gegužės mėn. 42 mln. Eur už 2020 m. pirmąjį pusmetį buvo deklaruoti 2020 m. rugsėjo mėn. ir išmokėti pagrindiniam akcininkui iki IPO. Dėl likusios išmokėti 43 mln. Eur dividendų dalies už 2020 m. antrąjį pusmetį, bus balsuojama visuotinio metinio akcininkų susirinkimo metu, kuris numatytas 2021 m. kovo 25 d. Deklaruoti dividendai už 2020 m. iš viso sieks 85 mln. Eur kas atitinka patvirtintą dividendų politiką.

Dividendai, susiję su stabilizavimo laikotarpiu Stabilizavimo vykdytojo („Swedbank“ AB) įsigytomis akcijomis bus grąžinti Bendrovei.



Visos sumos tūkstančiais eurų, jei nenurodyta kitaip

## 43 Neapibrėžtieji įsipareigojimai ir nebalansiniai įsipareigojimai

### 43.1 Kainų koregavimas dėl ankstesniais laikotarpiais uždirbto pelno, viršijančio VERT nustatytą leistiną investicijų grąžą (2020 metų)

#### 43.1.1 Elektros energijos skirstymas

2020 m. spalio 16 d. sprendimu Nr. O3E-989 VERT, atsižvelgdama į 2020 m. spalio 15 d. pažymą Nr. O5E-841, nustatė 2021 metams taikomas elektros energijos skirstymo paslaugų kainos viršutines ribas. Skirstymo veiklos pajamų lygis nebuvo sumažintas ankstesnių laikotarpių investicijų grąža, kuri viršija VERT nustatytą leistiną investicijų grąžą. 2018–2020 metų investicijų vertinimas bus atliktas 2021 metais, siekiant nustatyti 2022 metams taikytinas elektros energijos skirstymo paslaugų kainos viršutines ribas.

#### 43.1.2 Gamtinių dujų skirstymas.

2020 m. spalio 23 d. nutarimu Nr. O3E-1010 VERT, atsižvelgdama į 2020 m. spalio 14 d. pažymą Nr. O5E-838, nutarė nustatyti gamtinių dujų skirstymo pajamų viršutinę ribą 2021 metams ir nurodė, kad 2021 metų gamtinių dujų skirstymo veiklos pajamų lygis sumažinamas 6 885 tūkst. Eur, o likusi investicijos grąžos dalis, kurią 2014–2018 metais uždirbo AB „Energijos skirstymo operatorius“ ir kuri viršija Tarybos nustatytą leistiną investicijų grąžą (12 703 tūkst. Eur), bus įvertinta nustatant gamtinių dujų skirstymo paslaugos kainą ateinančioms laikotarpiais.

### 43.2 Teisminiai ginčai

Toliau aprašyti svarbiausi 2020 m. gruodžio 31 d. teisminiai ginčai.

#### 43.2.1 Teisminis ginčas su AB „Šiaulių energija“

AB „Šiaulių energija“ kreipėsi į teismą su ieškiniu dėl įpareigojimo Grupės dukterinę įmonę AB „Energijos skirstymo operatorius“ (toliau – ESO) atlyginti nuostolius, patirtus dėl 2019 m. kovo 25 d. AB „LitGrid“ tinklų gedimo, dėl kurio atsirado trumpasis jungimas ir viršįtampis ESO tinkluose ir prie jų prijungtoje AB „Šiaulių energija“ elektrinės elektros įrangoje. Šiuo ieškiniu reikalaujama, kad ESO ir AB „LitGrid“ solidariai atlygintų 1 272 tūkst. Eur žalą.

VERT atliko šio incidento tyrimą, kurio metu ESO atsakomybės už ieškovo elektros įrangos gedimą nenustatė. Grupės vadovybė su ieškiniu nesutinka, nes ESO nepažeidė sutarties ar kitų teisės aktų, ir mano, kad AB „Šiaulių energija“ yra atsakinga už gedimo metu patirtus nuostolius. Kitas teismo posėdis byloje suplanuotas 2021 m. kovo 1 d. Grupės nuomone, jai pavyks apginti savo interesus, todėl atidėjinyš šiam teisminiam procesui nebuvo suformuotas.

#### 43.2.2 Teisminis ginčas su UAB „Vilniaus energija“

Ieškovas UAB „Vilniaus energija“ kreipėsi į Vilniaus apygardos teismą su ieškiniu dėl 9 284 tūkst. Eur nuostolių priteisimo iš AB „Energijos skirstymo operatorius“. Ieškovas teigia patyręs 9 284 tūkst. Eur nuostolių dėl to, kad AB „Energijos skirstymo operatorius“ 2014 metais supirko tik techninio minimumo režimu ieškovui priklausančiose termofikacinėse elektrinėse pagamintą elektros energijos kiekį. 2017 m. kovo 17 d. ieškovas patikslino ieškinio dalyką ir reikalauja 10.712 tūkst. Eur nuostolių atlyginimo priteisimo.

2020 m. sausio 28 d. Vilniaus apygardos teismas priėmė sprendimą, kuriuo iš dalies patenkino UAB „Vilniaus energija“ ieškinį ir:

- 1) pripažino, kad UAB „Vilniaus energija“ buvo diskriminuojama kitų termofikacinių elektrinių atžvilgiu;
- 2) priteisė UAB „Vilniaus energija“ 1 725 tūkst. Eur iš ESO 2014 metais patirtų nuostolių atlyginimą; ir 535 tūkst. Eur 2015 metais patirtų nuostolių atlyginimą (iš viso 2 260 tūkst. Eur);
- 3) priteisė 6 proc. dydžio metines palūkanas už priteistą sumą nuo bylos iškėlimo teisme 2014 m. gegužės 24 d. iki teismo sprendimo visiško įvykdymo.

Ieškinio dalis, pagal kurią UAB „Vilniaus energija“ reikalavo pripažinti, kad UAB „Vilniaus energija“ buvo diskriminuojama balansavimo paslaugų teikėjos AB „Ignitis“, ir pagal kurią reikalavo priteisti iš ESO 4 615 tūkst. Eur 2014 metais patirtų nuostolių atlyginimą ir 3 837 tūkst. Eur 2015 metais patirtų nuostolių atlyginimą, buvo atmesta.

2020 m. vasario 27 d. ESO pateikė apeliacinį skundą dėl Vilniaus apygardos teismo 2020 m. sausio 28 d. sprendimo dalies, kuria tenkintas UAB „Vilniaus energija“ ieškinys. ESO nesutinka su Vilniaus apygardos teismo išvada, kad ji, supirkdama remtiną elektros energiją, diskriminavo UAB „Vilniaus energija“. Kadangi savo veiksmais ESO nepažeidė konkurencijos įstatymo reikalavimų, ESO neprivalo kompensuoti tariamai UAB „Vilniaus energija“ patirtų nuostolių.

2020 m. birželio 11 d. nutartimi Lietuvos apeliacinis teismas pakeitė Vilniaus apygardos teismo 2020 m. sausio 28 d. sprendimą ir visiškai atmetė UAB „Vilniaus energija“ reikalavimą.

2020 m. rugsėjo 22 d. nutartimi Lietuvos Aukščiausiasis Teismas priėmė UAB „Vilniaus energija“ kasacinį skundą. 2020 m. spalio 21 d. ESO pateikė atsiliepimą į UAB „Vilniaus energija“ kasacinį skundą. Lietuvos Aukščiausiojo Teismo posėdis paskirtas 2021 m. kovo 31 d.

Grupės vadovybė tikisi, kad UAB „Vilniaus energija“ kasacinis skundas bus atmestas kaip nepagrįstas.

#### 43.2.3 Teisminis ginčas su AB „Energijos skirstymo operatorius“ smulkiuosiais akcininkais

2020 m. rugpjūčio 10 d. Grupė gavo dukterinės įmonės ESO smulkiųjų akcininkų skundą dėl akcijų išpirkimo (11 pastaba). Skunde reikalaujama nustatyti teisingą ESO akcijų kainą, kurią Bendrovė privalo sumokėti akcininkams privalomo akcijų išpirkimo metu. 2021 m. vasario 15 d. ieškovas nurodė, kad kaina, kurią Bendrovė privalo sumokėti jam už 1 akciją yra 22,57 Eur. Vadovybės nuomone, reikšmingo poveikio Bendrovės finansinei padėčiai ar veiklos rezultatams neturėtų būti, nes ieškovo nurodyta kaina neturi teisinio ir finansinio pagrindo.

Visos sumos tūkstančiais eurų, jei nenurodyta kitaip

#### 43.2.4 Teisminis ginčas su Rafako S.A.

2020 m. liepos 10 d. Rafako S.A. pateikė ieškinį Stokholmo prekybos rūmų Arbitražo institutui (toliau – Arbitražo teismas) dėl statybų sutarties vykdymo. 2021 m. sausio 22 d. Rafako S.A. ieškinį patikslino įvertinęs savo reikalavimus po 2020 m. spalio 6 d. įvykusio sutarties nutraukimo. Arbitražo teismo posėdžiai vyks ir kiti procesiniai šalių veiksmai bus atliekami pagal Arbitražo teismo patvirtintą grafiką. Ieškovo reikalavimą Grupė vertina kaip nepagrįstą.

Grupės vadovybės nuomone, Bendrovės pozicija šiame ginče yra tvirta, todėl tikimasi jį laimėti. Grupės vadovybė mano, kad ginčas neturėtų sukelti didelių finansinių pasekmių projekto įgyvendinimui.

#### 43.2.5 Teisminis ginčas su UAB „Kauno termofikacijos elektrinė“

Bendrovė 2018 m. gruodžio 17 d. kreipėsi į Vilniaus komercinio arbitražo teismą dėl 1.677 tūkst. Eur nuostolių, susidariusių UAB „Kauno termofikacijos elektrinė“ neįsigijus viso 2015 metais priskirto suskystintų gamtinių dujų būtinojo kiekio, atlyginimo ir 123 tūkst. Eur delspinigių priteisimo. 2021 m. gegužės 21 d. byloje suplanuotas rašytinis posėdis. Bylos nagrinėjimas dar nėra baigtas.

#### 43.2.6 Teisminis ginčas su subrangovais dėl Vilniaus kogeneracinės jėgainės statybų

2020 m. gruodžio 31 d. Grupė kaip atsakovas ar trečioji šalis dalyvavo teisminiuose ginčiuose su subrangovais dėl galimų įsipareigojimų, nors pagal sutartį su pagrindiniu rangovu ir jo atliktus darbus yra pilnai atsiskaikiusi. Teisminių ginčų rezultatas neturėtų sukurti Grupei papildomų įsipareigojimų subrangovų atžvilgiu.

#### 43.2.7 Europos Komisijos tyrimas

Remdamasi Europos Komisijos pranešimu spaudai, Grupė informuoja, kad 2019 m. birželio 3 d. Europos Komisija pradėjo nuodugnų tyrimą, siekdama įvertinti, ar buvo paisoma ES valstybės pagalbos taisyklių paskirstant lėšas už viešojo intereso paslaugas grupei strateginio rezervo priemonių kontekste. Grupės vadovybei nėra žinoma jokių aplinkybių, dėl kurių šiuo atžvilgiu Grupei galėtų kilti reikšmingų įsipareigojimų, todėl atidėjimai nėra pripažįstami.

#### 43.3 Sutartis su Equinor ASA dėl būtinojo suskystintųjų dujų kiekio įsigijimo SGDT

Energetikos ministro 2014 m. vasario 10 d. įsakymu Grupė buvo paskirta vykdyti paskirtojo tiekėjo funkciją (2.19.2.3.2 pastaba) 10 metų laikotarpiui, t.y. iki 2024 m. 2014 metais gavusi visus reikalingus Lietuvos Respublikos vyriausybės (toliau – LRV) bei vienintelio akcininko pritarimus bei remdamasi tuo metu galiojusiais teisės aktais konkurso būdu pasirinko SGD tiekėją Equinor ASA (buvęs Statoil ASA) ir sudarė su juo 5 metų SGD tiekimo sutartį. Ženkliai kritus gamtinių dujų kainai rinkoje bei sumažėjus dujų poreikiui Lietuvos energetikos sektoriuje, sutartis su Equinor ASA buvo iš naujo derinama ir 2016 m. vasario 19 d. pasirašyta pagal sąlygas, patvirtintas LRV: metinis sutartinis gamtinių dujų tiekimo kiekis buvo sumažintas nuo 5,98 TWh iki 3,87 TWh per metus (arba nuo 6 iki 4 standartinių SGD krovinų per metus), sutarties terminas buvo pratęstas nuo 2019 iki 2024 m.

Būtinasis SGD kiekis SGDT yra derinamas su VERT ir tvirtinamas LRV. 2019 m. balandžio 8 d. pagal nustatytą tvarką SGDT operatorius LRV pateikė būtinąjį SGD kiekį, kuris buvo suderintas su Grupe ir 2019 m. balandžio 1 d. patvirtintas VERT nutarimu Nr. O3E-95, visiems 5 metams, t.y. nuo 2020 m. sausio 1 d. iki 2025 m. sausio 1 d., - nuo 3,87 TWh iki 5,98 TWh per metus. LRV nutarimais būtinasis kiekis buvo patvirtintas 2014-2019 ir 2020 metams.

LRV ieškojo būdų kaip sumažinti SGDT būtinąjį kiekį 2021 metams ir 2020 m. gruodžio 2 d. registravo nutarimo projektą, kuriame yra siūloma nustatyti SGDT kiekį 1,9 TWh per metus (arba 2 standartinius SGD krovinus per metus). Mažesnis SGDT būtinasis kiekis galėtų lemti galimus nuostolius Grupei, nes Grupė pagal sutartį yra įsipareigojusi pirkti 4 standartinius SGD krovinus iš Equinor ASA. Equinor ASA sutartyje numatyta SGD kaina už MWh yra vidutiniškai 5 – 7 Eur aukštesnė nei rinkos kaina, o šis kainų skirtumas paskirtajam tiekėjui yra kompensuojamas per reguliacinį paskirtojo tiekimo modelį. Todėl, Grupės vadovybės vertinimu priėmus minėtą nutarimo projektą, Grupė per 2021 m. patirtų nuo 9,8 iki 13,8 mln. Eur nuostolių.

2020 m. gruodžio 30 d. LRV priėmė nutarimą Nr. 1482, kuriuo patvirtino SGDT būtinąjį kiekį 2021 metams – 3,87 TWh (arba 4 standartinio dydžio SGD krovinus). LRV įpareigojo Grupę ieškoti būdų optimizuoti paskirtojo tiekimo sąnaudas ir šiuo metu veda derybas su Equinor ASA. Kadangi būtinasis kiekis yra patvirtintas tik 2021 metams, išlieka rizika Grupei patirti reikšmingus nuostolius, jeigu 2022 – 2024 metams būtų patvirtintas mažesnis nei 4 standartinio dydžio SGD kroviniai būtinasis kiekis. Grupė vertina, kad tokia rizika yra minimali, nes tiek SGDT operatorius, tiek VERT 2021 – 2024 metams deklaravo būtinąjį SGD kiekį nuo 3,87 TWh iki 5,98 TWh per metus.

Visos sumos tūkstančiais eurų, jei nenurodyta kitaip

## 44 Sandoriai su susijusiomis šalimis

2020 ir 2019 m. gruodžio 31 d. pagrindinė patrunuojančioji šalis buvo Lietuvos Respublika, atstovaujama Finansų ministerijos. Susijusių šalių atskleidimo tikslams Lietuvos Respublika neapima centrinių ir vietinių valdžios institucijų. Atskleidimas apima sandorius ir likučius su acininku, asocijuotomis įmonėmis, visomis valstybės kontroliuojamomis, ar reikšmingai darančiomis įtaką įmonėmis (sandoriai su tokomis įmonėmis atskleidžiami atskirai tik tada, kai jie yra reikšmingi) bei vadovybe ir jų artimi šeimų nariai.

Grupės sandoriai su susijusiomis šalimis ir metų pabaigos likučiai sudarė:

Susijusios šalys	Gautinos sumos 2020 m. gruodžio 31 d.	Mokėtinos sumos 2020 m. gruodžio 31 d.	Pardavimai 2020 m.	Pirkimai 2020 m.	Finansinės veiklos pajamos (sąnaudos) 2020 m.
UAB „EPSO-G“	150 842	-	28	-	747
AB „LitGrid“	9 407	18 900	84 638	165 659	-
AB „Amber Grid“	4 217	5 227	30 380	45 443	-
UAB „Baltpool“	10 334	11 353	122 297	85 517	-
UAB „TETAS“	51	1 276	440	8 143	-
GET Baltic	2 903	1	24 928	28 507	-
Grupės asocijuotos įmonės ir kitos susijusios šalys	30	280	182	524	-
<b>Iš viso</b>	<b>177 784</b>	<b>37 037</b>	<b>262 893</b>	<b>333 793</b>	<b>747</b>

Susijusios šalys	Gautinos sumos 2020 m. gruodžio 31 d.	Mokėtinos sumos 2020 m. gruodžio 31 d.	Pardavimai 2019 m.	Pirkimai 2019 m.	Finansinės veiklos pajamos (sąnaudos) 2019 m.
UAB „EPSO-G“	158 943	-	32	-	1 017
AB „LitGrid“	10 297	14 749	75 474	134 833	-
AB „Amber Grid“	4 203	6 329	32 575	62 409	1
UAB „Baltpool“	11 682	10 177	39 300	36 980	-
UAB „TETAS“	84	869	555	6 115	6
GET Baltic	754	-	26 050	2 110	-
Grupės asocijuotos įmonės ir kitos susijusios šalys	116	217	62	1 217	-
<b>Iš viso</b>	<b>186 079</b>	<b>32 341</b>	<b>174 048</b>	<b>243 664</b>	<b>1 024</b>

Didžiausi pirkimai ir pardavimai susijusių šalių grupėje 2020 ir 2019 metais buvo su LR energetikos ministerijos valdomų bendrovių AB „LitGrid“ ir UAB „Baltpool“. Iš jų Grupė pirkė elektros energiją, galią, perdavimo paslaugą, VIAP paslaugas, dujas. Parduodama buvo elektros energija, galia, VIAP paslaugos.

Gautiną sumą iš UAB „EPSO-G“ sudaro neapmokėta suma už AB „LitGrid“ pardavimą, gautina suma ir sukauptos palūkanos nuo neapmokėtos kainos dalies. Finansinės veiklos pajamas sudaro priskaičiuotos palūkanos per metus.

Sandoriai su kitomis Valstybės valdomomis įmonėmis sudarė įprastiniai verslo sandoriai, todėl šie sandoriai neatskleisti.

### 44.1 Sandorių su susijusiomis šalimis sąlygos

Atsiskaitymo terminai nustatomi per 15-90 dienų, išskyrus gautiną sumą iš UAB „EPSO-G“ (4.7, 12, 19 pastabos). Skolų likučiai metų pabaigoje nėra užtikrinti įkeitimais, joms nėra skaičiuojamos palūkanos, o atsiskaitymai įvyksta pinigais. Nebuvo suteikta ar gauta jokių susijusių šalių gautinų ar mokėtinų sumų dengimo garantijų.

### 44.2 Išmokos pagrindiniams vadovaujantiems darbuotojams

	2020 m.	2019 m.
Atlyginimai ir kitos trumpalaikės išmokos pagrindiniams vadovaujantiems darbuotojams	5 034	4 967
Iš jų: išeitinės kompensacijos ir atlygis Valdybos nariams	453	434
Pagrindinių vadovujančių darbuotojų skaičius	55	62

Apie mokėjimus akcijomis pagrindiniams vadovaujantiems darbuotojams – žiūrėti 24 pastabą.

Visos sumos tūkstančiais eurų, jei nenurodyta kitaip

## 45 Veiklos segmentai

Informacija apie veiklos segmentus atskleidžiama vadovaujantis tuo pačiu metodu, kuris naudojamas teikiant informaciją ūkio subjekto pagrindiniams sprendimams priimančiam asmeniui. Pagrindinius sprendimus priimančiam asmuo, kuris yra atsakingas už išteklių paskirstymą ir verslo segmentų veiklos rezultatų įvertinimą, yra Valdyba, kuri priima strateginius sprendimus.

Vadovybė vertina Grupės veiklos rezultatus pagal veiklos segmentus, kurie atitinka Grupės strategijoje nurodytas veiklos kryptis:

- Tinklų segmentas apima AB „Energijos skirstymo operatorius“ vykdomą veiklą;
- Žaliosios gamybos segmentas apima veiklą, kurią vykdo AB „Ignitis gamyba“ (Kauno Algirdo Brazausko hidroelektrinė, Kruonio hidroakumuliacinė elektrinė ir Biokuro katilinė), UAB „Vilniaus kogeneracinė jėgainė“, UAB „Kauno kogeneracinė jėgainė“ UAB „Eurakras“, Tuuleenergia OU, UAB „Vėjo gūsis“, UAB „Vėjo vatas“, UAB „VVP Investment“, UAB „Ignitis renewables“, „Pomerania Inval“ Sp. z o.o.;
- Lankščiosios gamybos segmentas apima veiklą, kurią vykdo AB „Ignitis gamyba“ (išskyrus Kauno Algirdo Brazausko hidroelektrinę, Kruonio hidroakumuliacinę elektrinę ir Biokuro katilinę);
- Sprendimų klientams segmentas apima UAB „Ignitis“, UAB „Energijos tiekimas“ (iki 2019 m. gegužės 31 d.), „Ignitis Eesti“ OÜ, „Ignitis Latvija“ SIA, „Ignitis Polska“ Sp.z o.o. vykdomą veiklą.

Kita veikla ir eliminavimai:

- aptarnaujanti veikla užsiimančios įmonės (UAB „Ignitis grupės paslaugų centras“, UAB „Verslo aptarnavimo centras“ (iki 2019 m. gruodžio 31 d.);
- nepagrindinės veiklos (UAB „Energetikos paslaugų ir rangos organizacija“, UAB „Duomenų logistikos centras“ (iki 2020 m. liepos 7 d.), UAB „NT Valdos“, UAB „Transporto valdymas“);
- paslaugas teikiančios įmonės (UAB „Elektroninių mokėjimų agentūra“, UAB „Gamybos Optimizavimas“);
- Patronuojančioji bendrovė AB „Ignitis grupė“;
- konsolidavimo koregavimai ir tarpusavio sandorių eliminavimai.

2020 metais veiklos segmentai buvo pakeisti: patronuojanti įmonė nebelaikoma atskiru veiklos segmentu, informacija, aiškumo ir lengvesnio supratimo tikslais, atskleidžiama ne atskirai, bet sujungiama su kitų bendrovių informacija, įtraukiama į kitą veiklą, konsolidavimo koregavimus ir tarpusavio sandorių eliminavimą.

Grupė turi vieną geografinį segmentą – Lietuvos Respubliką. Latvijoje, Estijoje ir Lenkijoje parduodamos elektros dalis yra nereikšminga Grupėi. Pagrindinius sprendimus priimančiam asmuo stebi rezultatus remdamasis finansinėmis ataskaitomis, kurios yra parengtos naudojant tuos pačius apskaitos principus kaip ir sudaromos finansinės ataskaitos pagal TFAS, t. y. informacija apie pelną ar nuostolius, įskaitant nurodytas pajamas ir sąnaudas. Pagrindinis veiklos rodiklis yra koreguotas pelnas prieš palūkanas, mokesčius, nusidėvėjimą ir amortizaciją (koreguota EBITDA – ne TFAS nustatytas alternatyvusis veiklos rodiklis). Kitas svarbus veiklos rodiklis yra koreguotas pelnas prieš palūkanas ir mokesčius (koreguotas EBIT – ne TFAS nustatytas alternatyvusis veiklos rodiklis). Abu rodikliai skaičiuojami remiantis finansinėse ataskaitose, parengtose pagal TFAS, pateiktais duomenimis ir patikslintais vadovybei atliekant koregavimus, susijusius su pozicijomis, kurios nėra apibrėžti pagal TFAS nuostatas. Be koreguoto EBITDA ir koreguoto EBIT rodiklio vadovybė taip pat analizuoja kiekvieno veiklos segmento investicijas ir grynąją skolą.

Grupės vadovybė EBITDA skaičiuoja taip:

Pajamų ir kitų pajamų iš viso -  
 Elektros, dujų ir kitų paslaugų pirkimai -  
 Darbo užmokesčio ir susijusios sąnaudos -  
 Remonto ir techninės priežiūros sąnaudos -  
 Kitos sąnaudos

---

EBITDA

Grupės vadovybė koreguotą EBITDA skaičiuoja taip:

EBITDA +  
 Vadovybės koregavimai (pajamoms) +  
 Vadovybės koregavimai (sąnaudoms)

---

Koreguotas EBITDA

Grupės vadovybė EBIT skaičiuoja taip:

Pajamų ir kitų pajamų iš viso -  
 Elektros, dujų ir kitų paslaugų pirkimai -  
 Darbo užmokesčio ir susijusios sąnaudos -  
 Remonto ir techninės priežiūros sąnaudos -  
 Kitos sąnaudos -  
 Nusidėvėjimo ir amortizacijos sąnaudos -  
 Ilgalaikio materialiojo ir nematerialiojo turto nurašymai, perkainojimas ir vertės sumažėjimo nuostoliai -  
 Apyvartinių taršos leidimų perkainojimas

---

EBIT

Grupės vadovybė koreguotą EBIT skaičiuoja taip:

EBIT +  
 Vadovybės koregavimai (pajamoms) +  
 Apyvartinių taršos leidimų perkainojimas

---

Koreguotas EBIT

Grupės vadovybė koreguoto EBITDA maržą skaičiuoja taip:

Koreguotas EBITDA +  
 (Pajamų ir kitų pajamų iš viso) +  
 Vadovybės koregavimai (pajamoms))

---

Koreguotos EBITDA marža

Grupės vadovybė investicijas skaičiuoja taip:

Ilgalaikio materialaus turto įsigijimai +  
 Nematerialiojo turto įsigijimai +  
 Turtas, perimtas dukterinių įmonių įsigijimo metu +  
 Kito finansinio turto įsigijimai +  
 Investicinio turto įsigijimai

---

Investicijos

Grupės vadovybė grynąją skolą skaičiuoja kaip pateikta 26 pastaboje.

Visos sumos tūkstančiais eurų, jei nenurodyta kitaip

#### 45.2 Vadovybės koregavimai ir koreguoti EBITDA ir EBIT

Vadovybės koregavimai pajamoms apima:

- laikinuosius reguliacinius skirtumus;
- laikinuosius išvestinių finansinių priemonių tikrosios vertės svyravimus;
- naujų vartotojų prijungimų ir galios didinimų piniginio efekto atstatymą;
- ilgalaikio turto pardavimo rezultatus;
- kompensacijas gautas už praėjusius laikotarpius;
- pajamas susijusias su tarptautiniais depozitoriumo pakvitavimais

Vadovybės koregavimai sanaudoms apima:

- ilgalaikių ir trumpalaikių gautinų sumų, atsargų bei kiti nurašymai ir vertės sumažėjimai

Koreguotas EBITDA – tai EBITDA, kuris koreguojamas atsižvelgiant į vadovybės koregavimus pajamoms ir sanaudoms. Šie koregavimai gali turėti tiek teigiamą, tiek neigiamą įtaką einamųjų metu rezultatams.

Koreguotas EBIT – tai EBIT kuris koreguojamas atsižvelgiant į vadovybės koregavimus pajamoms bei eliminuojant apyvartinių taršos leidimų perkainojimo rezultata. Šie koregavimai gali turėti tiek teigiamą, tiek neigiamą įtaką einamųjų metu rezultatams.

Vadovybės koregavimai pajamoms (naudojami skaičiuojant koreguotus EBITDA ir EBIT) ir sanaudoms (naudojami skaičiuojant koreguotą EBITDA):

Segmentas / vadovybės koregavimas	2020 m.	2019 m.
<b>Tinklai</b>		
AB „Energijos skirstymo operatorius“ laikinieji reguliaciniai skirtumai	4 687	36 905
AB „Energijos skirstymo operatorius“ naujų vartotojų prijungimų ir galios didinimų piniginio efekto atstatymas	13 224	16 105
Ilgalaikio turto pardavimo rezultatas	(732)	(609)
Ilgalaikių ir trumpalaikių gautinų sumų, atsargų bei kiti nurašymai ir vertės sumažėjimai	696	502
Gautos kompensacijos už praėjusius laikotarpius	-	(2 613)
<b>Žalioji gamyba</b>		
AB „Ignitis gamyba“ laikinieji reguliaciniai skirtumai	566	544
Ilgalaikių ir trumpalaikių gautinų sumų, atsargų bei kiti nurašymai ir vertės sumažėjimai	-	(3)
<b>Lanksčioji gamyba</b>		
AB „Ignitis gamyba“ laikinieji reguliaciniai skirtumai	(409)	(6 279)
Laikinieji išvestinių finansinių priemonių tikrosios vertės svyravimai	(431)	431
Ilgalaikio turto pardavimo rezultatas	(7)	-
Ilgalaikių ir trumpalaikių gautinų sumų, atsargų bei kiti nurašymai ir vertės sumažėjimai	70	(1 054)
Gautos kompensacijos už ankstesniais laikotarpiais vykdytus projektus	-	(9 276)
<b>Sprendimai klientams</b>		
UAB „Ignitis“ laikinieji reguliaciniai skirtumai	(43 306)	564
UAB „Ignitis ir UAB „Energijos tiekimas“ (iki 2019 m. gegužės 31 d.) laikinieji elektros energijos ir dujų išvestinių finansinių priemonių tikrosios vertės svyravimai	(18 085)	16 373
Ilgalaikių ir trumpalaikių gautinų sumų, atsargų bei kiti nurašymai ir vertės sumažėjimai	2 418	3 808
<b>Kiti segmentai ir konsolidavimo koregavimai</b>		
Pajamos susijusias su tarptautiniais depozitoriumo pakvitavimais	(1 782)	-
Ilgalaikio turto pardavimo rezultatas	(2 986)	(595)
Ilgalaikių ir trumpalaikių gautinų sumų, atsargų bei kiti nurašymai ir vertės sumažėjimai	258	(1 968)
<b>Viso vadovybės koregavimų įtaka koreguotam EBITDA</b>	<b>(45 819)</b>	<b>52 835</b>
<b>Viso vadovybės koregavimų įtaka koreguotam EBIT</b>	<b>(49 261)</b>	<b>51 550</b>

Kiekvieno laikotarpio koreguotas EBIT pateikiamas kaip koreguotas EBITDA, atėmus nusidėvėjimo ir amortizacijos išlaidas, ilgalaikių ir trumpalaikių gautinų sumų, atsargų bei kitus nurašymus ir vertės sumažėjimus bei ilgalaikių ir trumpalaikių gautinų sumų, atsargų bei kitų sumų nurašymus ir vertės sumažėjimus.

Koreguoti EBITDA ir EBIT rodikliai tiksliau atspindi veiklos rezultatus ir leidžia geriau palyginti rezultatus tarp laikotarpių, kadangi parodo, kiek Grupė realiai uždirbo ataskaitiniais metais:

- eliminuojant skirtumus tarp VERT nustatyto leistino uždirbti ir faktiškai uždirbto ataskaitinio laikotarpio pelno;
- koreguojant laikinus išvestinių finansinių priemonių, susijusių su kitais laikotarpiais, tikrosios vertės pokyčius (įskaitant sandorius, realizuotus einamuoju periodu, bet susijusius su būsimais laikotarpiais);
- atspindint gautus pinigų srautus už naujiems vartotojams suteiktas paslaugas (toliau – NV) per ataskaitinį laikotarpį, kuriuo šios paslaugos buvo suteiktos, t. y. įvykdyti sutartiniai klientų prijungimo įsipareigojimai;
- koreguojant efektus, nesusijusius su pagrindine Grupės veikla ar susijusius su kitais laikotarpiais.

#### 45.3 Tinklų segmentas

Koreguoto EBITDA ir EBIT rezultatas apskaičiuojamas pridėdant vadovybės koregavimus, kuriuos sudaro ankstesnių laikotarpių reguliuojamos veiklos pajamų perskaičiavimo įtaka dėl VERT sprendimų ir atimant einamaisiais metais susidariusį skirtumą tarp VERT leistos ir Vadovybės vertinimu apskaičiuotos investicijų grąžos. Koregavimo suma 2020 m. ataskaitiniam laikotarpiui buvo lygi 4 687 tūkst. Eur (2019 m. – 36 905 tūkst. Eur). Šis koregavimas apima:

- laikinuosius ankstesnių laikotarpių reguliavimo skirtumus, kurie buvo padengti per tarifus, nustatytus 2020 m. ataskaitiniam laikotarpiui – 60 876 tūkst. Eur (2019 m. – 61 724 tūkst. Eur). Šios sumos yra apskaičiuotos remiantis VERT paskelbtomis pažymomis.
- per 2020 m. ataskaitinį laikotarpį susidariusias naujas laikinųjų reguliavimo skirtumų sumas – (56 189) tūkst. Eur (2019 m. – (24 819) tūkst. Eur). Einamųjų metų perskaičiavimo rezultatas yra paremtas vadovybės vertinimu lyginant, VERT pateiktą informaciją apie laikotarpio investicijų grąžą, ir turimą aktualią einamojo periodo finansinę informaciją.

Koreguotas EBITDA ir koreguotas EBIT apima NV prijungimų ir galios didinimų būsimųjų laikotarpių pajamų eliminavimą ir ataskaitiniu laikotarpiu iš NV gauto pinigų srauto atstatymą. 2020 metais Grupė gavo 20 653 tūkst. Eur pinigų įplaukų už naujų klientų prijungimą (2019 metais – 21 660 tūkst. Eur), o būsimųjų laikotarpių pajamos apskaitytos pelno (nuostolių) ir kitų bendrųjų pajamų ataskaitoje siekė 7 429 tūkst. Eur (2019 metais – 5 555 tūkst. Eur). Visa koregavimo suma 2020 metais buvo lygi 13 224 tūkst. Eur (2019 metais – 16 105 tūkst. Eur).

2020 metais AB „Energijos skirstymo operatorius“ ilgalaikio turto perleidimo rezultatas siekė (732) tūkst. Eur (2019 metais – (609) tūkst. Eur). Ilgalaikių ir trumpalaikių gautinų sumų, atsargų bei kiti vertės sumažėjimai ir nurašymai 2020 metais sudarė 696 tūkst. Eur (2019 metais – 502 tūkst. Eur).

2019 metais AB „Energijos skirstymo operatorius“ gavo 2 613 tūkst. Eur kompensaciją iš AB „LitGrid“ už perdavimo (įskaitant sistemines) paslaugas (už 2016 m. sausį ir vasarį). Vadovybė šiai sumai, kaip su ankstesniais laikotarpiais susijusiam vienkartiniam veiksmui, atliko koregavimą.



Visos sumos tūkstančiais eurų, jei nenurodyta kitaip

#### 45.4 Žaliosios gamybos segmentas

Koreguoto EBITDA ir koreguoto EBIT rezultatai pateikiami po vadovybės koregavimų analizuojant Kruonio HAE, pajamų pokyčius (taip pat koreguoto EBITDA ir koreguoto EBIT) iš reguliuojamos veiklos, kurią teikia AB „Ignitis gamyba“, jeigu einamosios pajamos pripažintos tokia suma, kuri atitinka leidžiamąsias pajamas, apskaičiuotas pagal VERT metodologiją ir atsižvelgiant į leidžiamos investicijų gražos ir faktinės paslaugų savikainos apimtį per atitinkamą laikotarpį. Koregavimas apskaičiuotas pagal vadovybės vertinimą atsižvelgiant į faktines einamojo laikotarpio išlaidas, kurios 2020 metais buvo 566 tūkst. Eur (2019 m. – 544 tūkst. Eur).

#### 45.5 Lanksčiosios gamybos segmentas

Koreguoto EBITDA ir koreguoto EBIT rezultatai pateikiami po vadovybės koregavimų analizuojant Elektrėnų komplekso pajamų pokyčius (taip pat koreguoto EBITDA ir koreguoto EBIT) iš reguliuojamos veiklos, kurią teikia AB „Ignitis gamyba“, jeigu einamosios pajamos pripažintos tokia suma, kuri atitinka leidžiamąsias pajamas, apskaičiuotas pagal VERT metodologiją ir atsižvelgiant į leidžiamos investicijų gražos ir faktinės paslaugų savikainos apimtį per atitinkamą laikotarpį. Koregavimas apskaičiuotas pagal vadovybės vertinimą atsižvelgiant į faktines einamojo laikotarpio išlaidas, kurios 2020 metais buvo (409) tūkst. Eur (2019 m. – (6 279) tūkst. Eur).

Koreguotas EBITDA ir koreguotas EBIT yra apskaičiuoti eliminuojant finansinės padėties ataskaitoje apskaitomų išvestinių finansinių priemonių tikrosios vertės (ang. Mark to market) ir įsigijimo kainos skirtumą – nerealizuatą pelną. Vadovybė vertina tik uždarųjų pozicijų rezultatus – realizuotąjį pelną arba nuostolius. 2020 metais susijusios eliminuotos sumos siekė (431) tūkst. Eur (2019 m. – 431 tūkst. Eur).

2019 metais AB „Ignitis gamyba“ gavo 9 276 tūkst. Eur dydžio kompensaciją dėl „Alstom Power“ Ltd galimai padarytos žalos 2005–2009 m. vykdant akcinės bendrovės AB „Lietuvos elektrinė“ projektą. Vadovybė šiai sumai, kaip su ankstesniais laikotarpiais susijusiam vienkartiniam veiksmui, atliko koregavimą.

#### 45.6 Sprendimų klientams segmentas

Koreguotas EBITDA ir koreguotas EBIT yra apskaičiuoti eliminuojant nuokrypius, susidariusius reguliuojamoje dujų ir elektros tiekimo veikloje dėl faktinių ir planuotų įsigijimo kainų ir kitų komponentų, įtrauktų į naudojamą VERT kainų nustatymo metodologiją, skirtumų. 2020 metais šis efektas, remiantis vadovybės vertinimais, buvo lygus (43 306) tūkst. Eur (2019 m. – 564 tūkst. Eur).

Koreguotas EBITDA ir koreguotas EBIT yra apskaičiuoti eliminuojant laikinųjų išvestinių finansinių priemonių tikrosios vertės pokyčių, susijusių su kitais laikotarpiais (įskaitant sutartis, kurios yra sudarytos einamuoju laikotarpiu, tačiau yra susijusios su ateities laikotarpiais), efektus. Grupė naudoja išvestines finansines priemones dėl dujų ir elektros tiekimo sutarčių ekonominio apsidraudimo, nepaisant to, nepilnai taiko apsidraudimo sandorių apskaitą, dėl to vadovybė eliminuoja juos, kai analizuoja einamojo periodo rezultatus. 2020 metais susiję eliminavimai sudarė (18 085) tūkst. Eur (2019 m. – 16 373 tūkst. Eur).

Ilgalaikių ir trumpalaikių gautinų sumų, atsargų bei kitų vertės sumažėjimų ir nurašymų rezultatas 2020 metais siekė 2 418 tūkst. Eur (2019 m. – 3 808 tūkst. Eur).

#### 45.7 Kitos veiklos ir eliminavimų segmentas

Koreguotas EBITDA ir koreguotas EBIT yra paoreguoti su tarptautiniais depozitoriumo pakvitavimais susijusių pajamų suma (1 782 tūkst. EUR), kuri buvo gauta iš šių depozitoriumo pakvitavimų savininkų IPO proceso metu, nes tai buvo vienkartinis sandoris, nesusijęs su įprastine Grupės veikla.

Visos sumos tūkstančiais eurų, jei nenurodyta kitaip

Toliau lentelėje pateikiama Grupės informacija apie segmentus už 2020 m.:

	Tinklai	Žalioji gamyba	Lanksčioji gamyba	Sprendimai klientams	Kita veikla ir eliminavimai	Grupė iš viso
<i>TFAS*</i>						
Pardavimo išorės vartotojams pajamos	481 300	88 701	110 022	533 245	9 822	1 223 090
Pajamos tarp segmentų (atėmus dividendus)	906	321	1 706	15 287	(18 220)	-
<b>Pajamų ir kitų pajamų iš viso</b>	<b>482 206</b>	<b>89 022</b>	<b>111 728</b>	<b>548 532</b>	<b>(8 398)</b>	<b>1 223 090</b>
Elektros, dujų ir kitų paslaugų pirkimai	(194 475)	(21 405)	(62 339)	(437 356)	12 984	(702 591)
Darbo užmokesčio ir susijusios sąnaudos	(51 368)	(6 437)	(7 002)	(9 876)	(18 110)	(92 793)
Remonto ir techninės priežiūros sąnaudos	(24 842)	(2 857)	(6 257)	(5)	(111)	(34 072)
Kitos sąnaudos	(30 422)	(8 141)	(3 549)	(31 278)	17 198	(56 192)
<b>EBITDA</b>	<b>181 099</b>	<b>50 182</b>	<b>32 581</b>	<b>70 017</b>	<b>3 563</b>	<b>337 442</b>
Nusidėvėjimas ir amortizacija	(78 283)	(17 633)	(11 370)	(1 551)	(4 537)	(113 374)
Ilgalaikio materialiojo ir nematerialiojo turto nurašymai, perkainojimas ir vertės sumažėjimo nuostoliai	(4 699)	(19)	(157)	(49)	(1 006)	(5 930)
Apyvartinių taršos leidimų perkainojimas	-	(558)	(2 665)	-	-	(3 223)
<b>Veiklos pelnas (nuostoliai) (EBIT)</b>	<b>98 117</b>	<b>31 972</b>	<b>18 389</b>	<b>68 417</b>	<b>(1 980)</b>	<b>214 915</b>
<i>Koreguota**</i>						
<b>EBITDA</b>	<b>181 099</b>	<b>50 182</b>	<b>32 581</b>	<b>70 017</b>	<b>3 563</b>	<b>337 442</b>
Vadovybės atlikti (pajamų) koregavimai	17 179	566	(847)	(61 391)	(4 768)	(49 261)
Vadovybės atlikti (sąnaudų) koregavimai	696	-	70	2 418	258	3 442
<b>Koreguota EBITDA</b>	<b>198 974</b>	<b>50 748</b>	<b>31 804</b>	<b>11 044</b>	<b>(947)</b>	<b>291 623</b>
<i>Koreguota EBITDA marža</i>	<i>39,8%</i>	<i>56,6%</i>	<i>28,7%</i>	<i>2,3%</i>	<i>(7,2%)</i>	<i>24,8%</i>
Nusidėvėjimo ir amortizacijos sąnaudos	(78 283)	(17 633)	(11 370)	(1 551)	(4 537)	(113 374)
Ilgalaikio materialaus turto vertės sumažėjimo sąnaudos ir nurašymai	(4 699)	(19)	(157)	(49)	(1 006)	(5 930)
Ilgalaikių ir trumpalaikių gautinų sumų, atsargų bei kiti nurašymai ir vertės sumažėjimai	(696)	-	(70)	(2 418)	(258)	(3 442)
<b>Koreguoto veiklos pelno (nuostolių) (koreguotas EBIT) iš viso</b>	<b>115 296</b>	<b>33 096</b>	<b>20 207</b>	<b>7 026</b>	<b>(6 748)</b>	<b>168 877</b>
Ilgalaikis materialus, nematerialus ir naudojimo teise valdomas turtas	1 616 944	755 387	400 982	6 633	19 564	2 799 510
Investicijos	140 607	197 017	1 520	2 187	5 432	346 763
Grynoji skola	680 701	352 413	(40 197)	29 365	(421 994)	600 338

\* Pateikiamos sumos pagal šių finansinių ataskaitų konsoliduotąją pelno (nuostolių) ir kitų bendrųjų pajamų ataskaitą

\*\* Koreguoto EBITDA ir koreguoto EBIT rodikliai, kurie abu yra – ne TFAS nustatyti alternatyvūs veiklos rodikliai, pateikiami taip kaip juos seka vadovybė, kadangi vadovybės manymu šie koreguoti rodikliai tiksliau atspindi atitinkamo periodo veiklos rezultatus ir leidžia geriau palyginti rezultatus tarp laikotarpių

Visos sumos tūkstančiais eurų, jei nenurodyta kitaip

Toliau lentelėje pateikiama Grupės informacija apie segmentus už 2019 m.\*:

	Tinklai	Žalioji gamyba	Lanksčioji gamyba	Sprendimai klientams	Kita veikla ir eliminavimai	Grupė iš viso
<i>TFAS**</i>						
Pardavimo išorės vartotojams pajamos	413 793	83 269	80 130	511 146	10 938	1 099 276
Pajamos tarp segmentų (atėmus dividendus)	1 187	(234)	689	11 103	(12 745)	-
<b>Pajamų ir kitų pajamų iš viso</b>	<b>414 980</b>	<b>83 035</b>	<b>80 819</b>	<b>522 249</b>	<b>(1 807)</b>	<b>1 099 276</b>
Elektros, dujų ir kitų paslaugų pirkimai	(183 335)	(27 698)	(28 391)	(493 745)	6 520	(726 649)
Darbo užmokesčio ir susijusios sąnaudos	(46 000)	(4 391)	(6 305)	(4 925)	(25 365)	(86 986)
Remonto ir techninės priežiūros sąnaudos	(21 745)	(2 367)	(4 885)	(3)	(798)	(29 798)
Kitos sąnaudos	(33 702)	(5 678)	(3 028)	(33 396)	27 028	(48 776)
<b>EBITDA</b>	<b>130 198</b>	<b>42 901</b>	<b>38 210</b>	<b>(9 820)</b>	<b>5 578</b>	<b>207 067</b>
Nusidėvėjimas ir amortizacija	(80 957)	(15 346)	(11 592)	(412)	(1 581)	(109 888)
Ilgalaikio materialiojo ir nematerialiojo turto nurašymai, perkainojimas ir vertės sumažėjimo nuostoliai	(8 210)	-	(275)	-	(5 202)	(13 687)
Apyvartinių taršos leidimų perkainojimas	-	-	(431)	-	-	(431)
<b>Veiklos pelnas (nuostoliai) (EBIT)</b>	<b>41 031</b>	<b>27 555</b>	<b>25 912</b>	<b>(10 232)</b>	<b>(1 205)</b>	<b>83 061</b>
<i>Koreguota***</i>						
<b>EBITDA</b>	<b>130 198</b>	<b>42 901</b>	<b>38 210</b>	<b>(9 820)</b>	<b>5 578</b>	<b>207 067</b>
Vadovybės atlikti (pajamų) koregavimai	49 788	544	(15 124)	16 937	(595)	51 550
Vadovybės atlikti (sąnaudų) koregavimai	502	(3)	(1 054)	3 808	(1 968)	1 285
<b>Koreguota EBITDA</b>	<b>180 488</b>	<b>43 442</b>	<b>22 032</b>	<b>10 925</b>	<b>3 015</b>	<b>259 902</b>
<i>Koreguota EBITDA marža</i>	38,8%	52,0%	33,5%	2,0%	(125,5)%	22,6%
Nusidėvėjimo ir amortizacijos sąnaudos	(80 957)	(15 346)	(11 592)	(412)	(1 581)	(109 888)
Ilgalaikio materialaus turto vertės sumažėjimo sąnaudos ir nurašymai	(8 210)	-	(275)	-	(5 202)	(13 687)
Ilgalaikių ir trumpalaikių gautinų sumų, atsargų bei kiti nurašymai ir vertės sumažėjimai	(502)	3	1 054	(3 808)	1 968	(1 285)
<b>Koreguoto veiklos pelno (nuostolių) (koreguotas EBIT) iš viso</b>	<b>90 819</b>	<b>28 099</b>	<b>11 219</b>	<b>6 705</b>	<b>(1 800)</b>	<b>135 042</b>
Ilgalaikis materialus, nematerialus ir naudojimo teise valdomas turtas	1 565 350	585 296	392 012	4 234	4 706	2 551 598
Investicijos	178 954	253 866	551	3 166	16 701	453 238
Grynoji skola	657 710	278 479	(43 151)	91 188	(17 725)	966 501

\* Kai kurios aukščiau pateiktos sumos neatitinka informacijos konsoliduotose finansinėse ataskaitose, parengtose už 2019 m., nes jos buvo patikslintos dėl perklasifikavimo, kaip tai atskleista 5 pastaboje.

\*\* Pateikiamos sumos pagal šių finansinių ataskaitų konsoliduotą pelno (nuostolių) ir kitų bendrųjų pajamų ataskaitą

\*\*\* Koreguoto EBITDA ir koreguoto EBIT rodikliai, kurie abu yra – ne TFAS nustatyti alternatyvūs veiklos rodikliai, pateikiami taip kaip juos seka vadovybė, kadangi vadovybės manymu šie koreguoti rodikliai tiksliau atspindi atitinkamo periodo veiklos rezultatus ir leidžia geriau palyginti rezultatus tarp laikotarpių

Visos sumos tūkstančiais eurų, jei nenurodyta kitaip

## 46 Finansinių priemonių tikrosios vertės

### 46.1 Finansinės priemonės, vertinamos tikrąja verte

Grupės išvestinės finansinės priemonės (2-asis tikrosios vertės hierarchijos lygis), Grupės mokėtinas kainos priedas ir gautinos sumos už LitGrid akcijų perleidimą (3-iasis tikrosios hierarchijos vertės lygis), Grupės pasirinkimo teisės įsigyti dukterinės įmonės akcijų (2-asis tikrosios vertės hierarchijos lygis) yra vertinami tikrąja verte.

2020 ir 2019 m. gruodžio 31 d. Grupė apskaitė gautiną sumą už AB „LitGrid“ pardavimą tikrąja verte pelne (nuostoliuose). Tikroji vertė atitinka 3 lygį tikrosios vertės nustatymo hierarchijoje. Tikroji vertė buvo apytiksliai lygi apskaitinei vertei, tikroji vertė nustatyta remiantis diskontuotais pinigų srautais taikant 0,298 proc. (2019 m. gruodžio 31 d. – 0,614 proc.).

2020 ir 2019 m. gruodžio 31 d. Grupė apskaitė pasirinkimo teisę įsigyti visas UAB „Kauno kogeneracinė jėgainė“ akcijas, kurios priklauso UAB „FORTUM HEAT LIETUVA“ (49 proc.) ir kurių vertė nustatoma remiantis akcininkų sutartimi. Grupės vadovybės nuomone, pasirinkimo parduoti sandorio vykdymo kaina, kurią Grupė turės sumokėti UAB „FORTUM HEAT LIETUVA“ už išperkamas UAB „FORTUM HEAT LIETUVA“ nuosavybės teise priklausančias UAB „Kauno kogeneracinė jėgainė“ akcijas, jeigu jie pasirinks jas parduoti, lygi šių akcijų tikrajai vertei reikšmingumo ribose (reikšmingumo ribos apibrėžiamos, remiantis geriausiomis vertinimo praktikomis, kaip +/- 15 proc. nuo rinkos vertės) Tikroji vertė atitinka 2-ąjį tikrosios vertės nustatymo hierarchijos lygį. Tikroji vertė artima apskaitinei vertei.

2020 ir 2019 m. gruodžio 31 d. Grupė apskaitė turimą ir įsipareigojimus, atsiradusius iš išvestinių finansinių priemonių. Grupė apskaito išvestinių finansinių priemonių turimą ir įsipareigojimus, kurių apskaitos principai nurodyti 2.11.3 pastaboje, tikrąja verte. Tikroji vertė atitinka 2-ąjį tikrosios vertės nustatymo hierarchijos lygį

2020 ir 2019 m. gruodžio 31 d. Grupė apskaitė investiciją į KŪB „Innovation Fund Smart Energy Fund powered by Ignitis Group“. Grupė apskaito finansinį turimą, kurio apskaitos principai nurodyti 14 pastaboje, tikrąja verte. Tikroji vertė atitinka 3-ąjį tikrosios vertės nustatymo hierarchijos lygį

### 46.2 Finansinės priemonės, kurių tikroji vertė atskleidžiama

Grupės suteiktų paskolų tikroji vertė artima likutinei vertei, kaip tai atskleista 12 pastaboje. Su suteiktomis paskolomis susijusio finansinio turto vertinimas priskiriamas 2-ajam tikrosios vertės hierarchijos lygiui.

Grupės obligacijų emisijos skolų (25 pastaba) tikroji vertė apskaičiuota diskontuojant būsimuosius pinigų srautus, susijusius su kupono mokėjimais, remiantis rinkoje stebima palūkanų norma ir įprastais su obligacijų emisija susijusiais būsimaisiais mokėjimais. 2020 m. gruodžio 31 d. pinigų srautai diskontuoti naudojant 2,186 proc. svertinę vidutinę diskonto normą (2019 m. gruodžio 31 d. – 1,29 proc.). Tam tikroms obligacijų emisijoms diskonto norma yra nustatyta kaip rinkos palūkanų norma pridedant EUR palūkanų normos apskaitimo sandorius terminams, kurie yra panašūs periodui, likusiam iki išleistų obligacijų išpirkimo. Obligacijų emisijos skola priskiriama 2-ajam tikrosios vertės hierarchijos lygiui.

Grupės finansinių įsipareigojimų, susijusių su skoliniais įsipareigojimais bankams, tikroji vertė skaičiuojama diskontuojant būsimuosius pinigų srautus pagal rinkoje stebimą palūkanų normą. 2020 m. gruodžio 31 d. pinigų srautai diskontuoti naudojant svertinę 2,56 proc. diskonto normą (2019 m. gruodžio 31 d. – 2,39 proc.). Su skolomis susijusių finansinių įsipareigojimų vertinimas priskiriamas 2-ajam tikrosios vertės hierarchijos lygiui.

Grupės finansinių įsipareigojimų, susijusių su skoliniais įsipareigojimais valstybių kontroliuojamiems investiciniais bankams, tikroji vertė skaičiuojama diskontuojant būsimuosius pinigų srautus pagal rinkoje stebimą palūkanų normą. 2020 m. gruodžio 31 d. pinigų srautai diskontuoti naudojant svertinę vidutinę diskonto normą sudarė 2,56 proc. (2019 m. gruodžio 31 d. – 4,04 proc.). Su skolomis susijusių finansinių įsipareigojimų vertinimas priskiriamas 2-ajam tikrosios vertės hierarchijos lygiui.

Toliau lentelėje parodytas Grupės finansinių priemonių tikrosios vertės paskirstymas 2020 m. gruodžio 31 d. pagal hierarchijos lygius:

Pastaba	Apskai- tinė vertė	1-asis lygis	2-asis lygis	3-iasis lygis	Iš viso	
		Aktyviose rinkose kotiruojamos kainos	Kiti tiesiogiai arba netiesiogiai stebimi duomenys	Nestebimi duomenys		
<b>Finansinės priemonės tikrąja verte pelne (nuostoliuose)</b>						
<b>Turtas</b>						
Gautina suma už AB „LitGrid“ pardavimą	12,19	<b>150 693</b>	-	-	150 693	<b>150 693</b>
Išvestinės finansinės priemonės	33.1	<b>3 311</b>	-	3 311	-	<b>3 311</b>
Inovacijų fondas KŪB „Smart Energy Fund powered by Ignitis Group“	14	<b>4 912</b>	-	-	4 912	<b>4 912</b>
<b>Įsipareigojimai</b>						
Opciono įsipareigojimai	33	<b>16 660</b>	-	16 660	-	<b>16 660</b>
Išvestinės finansinės priemonės	33.1	<b>2 202</b>	-	2 202	-	<b>2 202</b>
<b>Finansinės priemonės, kurių tikroji vertė atskleidžiama</b>						
<b>Turtas</b>						
Suteiktos paskolos	12	<b>1 908</b>	-	1 908	-	<b>1 908</b>
<b>Įsipareigojimai</b>						
Išplatintos obligacijos	25	<b>896 088</b>	-	894 158	-	<b>894 158</b>
Skolos įsipareigojimai komerciniams bankams	25	<b>136 262</b>	-	130 808	-	<b>130 808</b>
Skolos įsipareigojimai valstybių kontroliuojamiems investiciniais bankams	25	<b>229 254</b>	-	196 045	-	<b>196 045</b>

Visos sumos tūkstančiais eurų, jei nenurodyta kitaip

Toliau lentelėje parodytas Grupės finansinių priemonių tikrosios vertės paskirstymas 2019 m. gruodžio 31 d. pagal hierarchijos lygius:

Pastaba	Apskai- tinė vertė	1-asis lygis	2-asis lygis	3-iasis lygis	Iš viso	
		Aktyviose rinkose kotiruojamos kainos	Kiti tiesiogiai arba netiesiogiai stebimi duomenys	Nestebimi duomenys		
<b>Finansinės priemonės tikraja verte pelne (nuostoliuose)</b>						
<b>Turtas</b>						
Gautina suma už AB „LitGrid“ pardavimą	12,19	158 658	-	-	158 658	158 658
Išvestinės finansinės priemonės	33.1	5 788	13	5 775	-	5 788
Inovacijų fondas KÜB „Smart Energy Fund powered by Ignitis Group“	14	3 474	-	3 474	-	3 474
<b>Įsipareigojimai</b>						
Opciono įsipareigojimai	33	16 660	-	16 660	-	16 660
Išvestinės finansinės priemonės	33.1	2 528	500	2 028	-	2 528
<b>Finansiniai įsipareigojimai, vertinami amortizuota savikaina</b>						
<b>Turtas</b>						
Suteiktos paskolos	12	211	-	211	-	211
<b>Įsipareigojimai</b>						
Išplatintos obligacijos	25	590 120	-	630 732	-	630 732
Skolos įsipareigojimai komerciniams bankams	25	169 383	-	161 361	-	161 361
Skolos įsipareigojimai „European Investment Bank“	25	99 796	-	64 222	-	64 222

2 tikrosios vertės hierarchijos lygiui Grupė priskiria išvestines finansines priemones, susietas su Lietuvos/Latvijos ir Estijos/Suomijos elektros kainų prekybos zonomis. Išvestinės finansinės priemonės įsigytos tiesiogiai iš kitų rinkos dalyvių (angl. *Over-The-Counter* sutartys) ir įsigytos fizinės perdavimo teisės (angl. *Physical Transmission Rights*) yra vertinami remiantis NASDAQ Commodities biržos kainomis, papildomai pridodant pagal ekspertinį metodą vertinamus kainų ribų skirtumus (galimą riziką).

## 47 Atlygis auditoriams

Lentelėje pateikiamas Grupės atlygis nepriklausomoms audito įmonėms:

	2020 m.	2019 m.
Finansinių ataskaitų audito paslaugos pagal sutartis	547	390
Užtikrinimo ir kitos susijusios paslaugos	2	22
Paslaugos susiję su IPO	367	-
Paslaugos susiję su obligacijų išleidimu	142	-
Konsultacijų mokesčių klausimais paslaugos	-	52
Kitų paslaugų sąnaudos	3	55
<b>Iš viso</b>	<b>1 061</b>	<b>519</b>

## 48 Įvykiai po finansinių ataskaitų datos

### 48.1 Su teisiniais ginčais ir pretenzijomis susiję įvykiai

#### Teisminis ginčas su UAB „AXIS Tech“

2021 m. sausio 26 d. UAB „AXIS Tech“ pateikė ieškinį Vilniaus apygardos teismui dėl 5 284 tūkst. Eur skolos, nepagrįsto praturtėjimo už atliktus statybos darbus, medžiagas priteisimo. Ieškovo reikalavimą Grupė vertina kaip nepagrįstą.

### 48.2 Kiti įvykiai:

#### Kruonio hidroakumuliacinės elektrinės plėtros verslo planas

2021 m. vasario 24 d. dukterinės bendrovės AB „Ignitis gamyba“ stebėtojų taryba pritarė AB „Ignitis gamyba“ valdybos sprendimui patvirtinti Kruonio hidroakumuliacinės elektrinės (HAE) plėtros verslo planą, kuriuo inicijuojami pirmieji vystymo darbai – techninio konsultanto paslaugų pirkimo konkursas.

Planuojama, kad Kruonio HAE 5-asis hidroagregatas bus įrengtas iki sinchronizacijos su kontinentinės Europos tinklais 2025 m.

Kitų reikšmingų įvykių po finansinių ataskaitų datos iki šių finansinių ataskaitų išleidimo datos nebuvo.

\*\*\*\*\*



## 6.2 Patronuojančios bendrovės finansinės ataskaitos

Už 2020 m. gruodžio 31 d. pasibaigusius metus, parengtos pagal tarptautinius finansinės atskaitomybės standartus, priimtus taikyti Europos Sąjungoje

Finansinės padėties ataskaita	232	
Pelno (nuostolių) ir kitų bendrųjų pajamų ataskaita	233	
Nuosavo kapitalo pokyčių ataskaita	234	
Pinigų srautų ataskaita	235	
Aiškinamasis raštas	236	

Bendrovės finansinės ataskaitos buvo parengtos ir jas AB „Ignitis grupė“ vadovybė pasirašė 2021 m. vasario 26 d.



**Darius Maikštėnas**  
Generalinis direktorius



**Darius Kašauskas**  
Finansų ir izdo direktorius



**Giedruolė Guobienė**  
UAB „Ignitis grupės paslaugų centras“  
Apskaitos paslaugų departamento vadovė, veikianti  
pagal 2020 m. gruodžio 18 d. įsakymą Nr. IS-185-20

# Finansinės padėties ataskaita

2020m. gruodžio 31d.

Visos sumos nurodytos tūkstančiais eurų, jei nenurodyta kitaip

	Pastabos	2020 m. gruodžio 31 d.	2019 m. gruodžio 31 d.
<b>TURTAS</b>			
<b>Ilgalaikis turtas</b>			
Nematerialusis turtas		1 874	1 874
Ilgalaikis materialusis turtas		55	86
Naudojimo teise valdomas turtas		520	838
Išankstiniai apmokėjimai už ilgalaikį turtą		-	144
Investicinis turtas		77	-
Investicijos į dukterines įmones	5	1 239 045	1 204 494
Ilgalaikės gautinos sumos	6	890 114	723 201
Kitas finansinis turtas	8	4 912	3 474
Kitas ilgalaikis turtas	9	19 050	-
Atidėtojo mokesčio turtas		643	763
<b>Iš viso ilgalaikio turto</b>		<b>2 156 290</b>	<b>1 934 874</b>
<b>Trumpalaikis turtas</b>			
Išankstiniai apmokėjimai ir ateinančių laikotarpių sąnaudos		51	32
Prekybos gautinos sumos		313	-
Kitos gautinos sumos	6.1	14 754	380
Kitas trumpalaikis turtas	9	45 000	-
Trumpalaikės paskolos ir gautinos palūkanos	7	73 956	270 949
Pinigai ir pinigų ekvivalentai	10	421 289	144
		<b>555 363</b>	<b>271 505</b>
Turtas, skirtas parduoti	11	-	7 141
<b>Iš viso trumpalaikio turto</b>		<b>555 363</b>	<b>278 646</b>
<b>TURTO IŠ VISO</b>		<b>2 711 653</b>	<b>2 213 520</b>
<b>NUOSAVAS KAPITALAS IR ĮSIPAREIGOJIMAI</b>			
<b>Nuosavas kapitalas</b>			
Įstatinis kapitalas	12	1 658 756	1 212 156
Rezervai	13	82 330	80 720
Nepaskirstytasis pelnas (nuostoliai)		71 869	36 525
<b>Nuosavo kapitalo iš viso</b>		<b>1 812 955</b>	<b>1 329 401</b>
<b>Įsipareigojimai</b>			
<b>Ilgalaikiai įsipareigojimai</b>			
Ilgalaikės paskolos ir obligacijos	15	886 945	639 465
Ilgalaikiai nuomos įsipareigojimai		267	563
<b>Iš viso ilgalaikių įsipareigojimų</b>		<b>887 212</b>	<b>640 028</b>
<b>Trumpalaikiai įsipareigojimai</b>			
Ilgalaikių paskolų einamųjų metų dalis	15	-	32 901
Trumpalaikės paskolos	15	9 143	196 737
Nuomos įsipareigojimai		253	277
Prekybos mokėtinos sumos		461	259
Gauti išankstiniai apmokėjimai		50	52
Kitos trumpalaikės mokėtinos sumos ir įsipareigojimai	18	1 579	13 865
<b>Iš viso trumpalaikių įsipareigojimų</b>		<b>11 486</b>	<b>244 091</b>
<b>Iš viso įsipareigojimų</b>		<b>898 698</b>	<b>884 119</b>
<b>IŠ VIOS NUOSAVO KAPITALO IR ĮSIPAREIGOJIMŲ</b>		<b>2 711 653</b>	<b>2 213 520</b>

# Pelno (nuostolių) ir kitų bendrųjų pajamų ataskaita

Už finansinius metus pasibaigusius 2020m. gruodžio 31d.

Visos sumos tūkstančiais eurų, jei nenurodyta kitaip

	Pastabos	2020 m.	2019 m.
Pajamos pagal sutartis su klientais	18	4 886	3 283
Kitos pajamos		1 464	25
Dividendų pajamos	23	120 163	25 918
<b>Pajamos ir kitos pajamos iš viso</b>		<b>126 513</b>	<b>29 226</b>
Nusidėvėjimas ir amortizacija		(274)	(273)
Darbo užmokesčio ir susijusios sąnaudos		(5 437)	(5 582)
Investicijų į dukterines įmones vertės (sumažėjimas) / vertės sumažėjimo atstatymas	5	(4 083)	13 047
Gautinų sumų ir paskolų vertės (sumažėjimas) / sumažėjimo atstatymas	7	806	(1 394)
Kitos sąnaudos	19	(4 309)	(1 891)
<b>Iš viso sąnaudų</b>		<b>(13 297)</b>	<b>3 907</b>
<b>Veiklos pelnas (nuostoliai)</b>		<b>113 216</b>	<b>33 133</b>
Finansinės pajamos	20	20 007	15 502
Finansinės sąnaudos	21	(19 077)	(17 015)
<b>Finansinės veiklos grynasis rezultatas</b>		<b>930</b>	<b>(1 513)</b>
<b>Pelnas (nuostoliai) prieš apmokestinimą</b>		<b>114 146</b>	<b>31 620</b>
Ataskaitinių metų pelno mokesčio pajamos (sąnaudos)	22	-	-
Atidėtojo mokesčio pajamos (sąnaudos)	16	441	583
<b>Grynasis pelnas už metus</b>		<b>114 587</b>	<b>32 203</b>
<b>Kitos bendrosios pajamos (sąnaudos) už metus, iš viso</b>		<b>-</b>	<b>-</b>
<b>Bendrosios pajamos (sąnaudos) už metus, iš viso</b>		<b>114 587</b>	<b>32 203</b>

# Nuosavo kapitalo pokyčių ataskaita

Už finansinius metus pasibaigusius 2020m. gruodžio 31d.

Visos sumos tūkstančiais eurų, jei nenurodyta kitaip

	Pastabos	Istatinis kapitalas	Akcijų priedai	Privalomasis rezervas	Nepaskirstytasis pelnas	Iš viso
<b>Likutis 2019 m. sausio 1 d.</b>		<b>1 212 156</b>	-	<b>19 811</b>	<b>78 231</b>	<b>1 310 198</b>
Kitos bendrosios pajamos		-	-	-	-	-
<b>Kitos bendrosios pajamos (sąnaudos) už metus iš viso</b>		-	-	-	-	-
Grynasis pelnas už metus		-	-	-	32 203	<b>32 203</b>
<b>Bendrosios pajamos (sąnaudos) už metus iš viso</b>		-	-	-	<b>32 203</b>	<b>32 203</b>
Dividendai	23	-	-	-	(13 000)	<b>(13 000)</b>
Pervedimas į privalomąjį rezervą	12	-	-	60 909	(60 909)	-
<b>Likutis 2019 m. gruodžio 31 d.</b>		<b>1 212 156</b>		<b>80 720</b>	<b>36 525</b>	<b>1 329 401</b>
<b>Likutis 2020 m. sausio 1 d.</b>		<b>1 212 156</b>		<b>80 720</b>	<b>36 525</b>	<b>1 329 401</b>
Kitos bendrosios pajamos		-	-	-	-	-
<b>Kitos bendrosios pajamos (sąnaudos) už metus iš viso</b>		-	-	-	-	-
Grynasis pelnas už metus		-	-	-	114 587	<b>114 587</b>
<b>Bendrosios pajamos (sąnaudos) už metus iš viso</b>		-	-	-	<b>114 587</b>	<b>114 587</b>
Istatinio kapitalo didinimas	11	446 600	3 400	-	-	<b>450 000</b>
Sandorių išlaidos	11	-	(3 400)	-	(7 633)	<b>(11 033)</b>
Pervedimas į privalomąjį rezervą	12	-	-	1 610	(1 610)	-
Dividendai	23	-	-	-	(70 000)	<b>(70 000)</b>
<b>Likutis 2020 m. gruodžio 31 d.</b>		<b>1 658 756</b>		<b>82 330</b>	<b>71 869</b>	<b>1 812 955</b>

# Pinigų srautų ataskaita

Už finansinius metus pasibaigusius 2020m. gruodžio 31d.

Visos sumos tūkstančiais eurų, jei nenurodyta kitaip

	Pastabos	2020 m.	2019 m.
<b>Pinigų srautai iš pagrindinės veiklos</b>			
Grynasis pelnas už metus		114 587	32 203
<b>Nepiniginių sąnaudų (pajamų) atstatymas:</b>			
Nusidėvėjimo ir amortizacijos sąnaudos		274	273
Finansinio turto vertės sumažėjimas (atstatymas)		(806)	1 394
Investicijų į dukterines įmones vertės sumažėjimas (atstatymas)	5	4 083	(13 047)
Pelno mokesčio sąnaudos	22	(441)	(583)
Atidėjinių padidėjimas (sumažėjimas)		-	(806)
<b>Investicinės veiklos rezultatų eliminavimas:</b>			
Dividendų pajamos	24	(120 163)	(25 918)
Nuostoliai (pajamos) iš ilgalaikio materialiojo turto perleidimo/nurašymo		(1 445)	-
<b>Finansinės veiklos rezultatų eliminavimas:</b>			
Palūkanų pajamos	21	(20 007)	(15 500)
Palūkanų sąnaudos	22	18 336	14 413
Kitos finansinės veiklos sąnaudos	22	741	2 600
<b>Apyvartinio kapitalo pasikeitimai:</b>			
Prekybos ir kitų gautinų sumų (padidėjimas) sumažėjimas		5 182	(1 714)
Išankstinių apmokėjimų ir ateinančių laikotarpių sąnaudų, ir kito trumpalaikio bei kito ilgalaikio turto (padidėjimas) sumažėjimas		(63 925)	702
Prekybos mokėtinų sumų, gautų išankstinių apmokėjimų ir kitų trumpalaikių mokėtinų sumų ir įsipareigojimų padidėjimas (sumažėjimas)		(1 713)	(2 127)
Sumokėtas pelno mokeskis		561	897
<b>Grynieji pagrindinės veiklos pinigų srautai</b>		<b>(64 736)</b>	<b>(7 213)</b>
<b>Investicinės veiklos pinigų srautai</b>			
Ilgalaikio materialiojo ir nematerialiojo turto įsigijimas		-	(45)
Įplaukos iš turto, skirto parduoti, perleidimo	11	6 167	-
Suteiktos paskolos		(234 250)	(191 876)
Susigrąžintos paskolos		245 279	67 579
Dukterinės įmonės įsigijimas, atėmus įsigytą pinigų likutį	5,7	(47 588)	(13 300)
Dukterinės įmonės pardavimas		-	39 748
Gautos palūkanos		18 556	14 017
Gauti dividendai	24.2	120 163	25 918
<b>Grynieji investicinės veiklos pinigų srautai</b>		<b>108 327</b>	<b>(57 959)</b>
<b>Finansinės veiklos pinigų srautai</b>			
Įstatinio kapitalo didinimas	12	450 000	-
Sandorių išlaidos	12	(11 033)	-
Obligacijų išleidimas	16	295 657	-
Sugrąžintos paskolos	16	(82 246)	(57 401)
Turto nuomos mokėjimai	16	(261)	(238)
Sumokėtos palūkanos	16	(13 272)	(13 306)
Sumokėti dividendai	24	(70 000)	(13 000)
Kiti finansinės veiklos pinigų srautų padidėjimai (sumažėjimai)		-	(1)
<b>Grynieji finansinės veiklos pinigų srautai</b>		<b>568 845</b>	<b>(83 946)</b>
<b>Pinigų ir piniginių ekvivalentų (įskaitant sąskaitas perviršį) padidėjimas (sumažėjimas)</b>			
Pinigai ir pinigų ekvivalentai (įskaitant sąskaitas perviršį) laikotarpio pradžioje	10	(191 147)	(42 029)
<b>Pinigai ir pinigų ekvivalentai (įskaitant sąskaitas perviršį) laikotarpio pabaigoje</b>	10	<b>421 289</b>	<b>(191 147)</b>



Visos sumos tūkstančiais eurų, jei nenurodyta kitaip

# Finansinių ataskaitų aiškinamasis raštas

**Už metus, pasibaigusius 2020 m. gruodžio 31 d.**

Visos sumos tūkstančiais eurų, jei nenurodyta kitaip

## 1 Bendroji informacija

AB „Ignitis grupė“ (toliau – „Bendrovė“ ar „Patronuojanti bendrovė“) yra Lietuvos Respublikoje įregistruota akcinė bendrovė. 2020 m. birželio 30 d. Bendrovės vienintelis akcininkas priėmė sprendimą pakeisti Bendrovės juridinę formą į akcinę bendrovę (AB). 2020 m. liepos 28 d. buvo įregistruoti naujieji Bendrovės įstatai. 2020 m. spalio 5 d. Bendrovė padidino įstatinį kapitalą ir 2020 m. spalio 7 d. įvykdė pirminį viešąjį akcijų siūlymą (toliau – IPO) paskirstydama padidintą įstatinį kapitalą tarp privačių ir institucinių investuotojų.

Bendrovės buveinės adresas – Žvejų g. 14, LT-09310, Vilnius, Lietuva. 2008 m. rugpjūčio 28 d. Bendrovė buvo įregistruota Juridinių asmenų registre, kurio tvarkytojas yra VĮ „Registru centras“. Įmonės kodas 301844044. Bendrovė įsteigta neribotam laikui. Šių finansinių ataskaitų ataskaitinis laikotarpis yra vieneri metai, pasibaigę 2020 m. gruodžio 31 d.

Bendrovė yra patronuojanti įmonė, kuri atsakinga už Grupės įmonių (5 pastaba), vykdančių elektros ir šilumos energijos gamybą (taip pat elektros energijos gamybą iš atsinaujinančių šaltinių), tiekimą, elektros energijos importą bei eksportą, skirstymą ir prekybą, gamtinių dujų skirstymą ir tiekimą, taip pat elektros energetikos sektoriaus priežiūrą ir plėtrą, veiklos valdymą ir koordinavimą. Toliau Bendrovė ir jos dukterinės įmonės kartu vadinamos „Grupė“.

Bendrovė analizuoja grupės įmonių veiklą, reprezentuoja grupę, įgyvendina akcininko teises ir pareigas, nustato veiklos gaires ir taisykles bei koordinuoja veiklą finansų, teisės, strategijos ir plėtros, žmogiškųjų išteklių, rizikos valdymo, audito, technologijų, komunikacijos ir kitose srityse.

Bendrovė siekia užtikrinti efektyvią Grupės įmonių veiklą, Nacionalinėje energetikos strategijoje ir kituose teisės aktuose numatytų ir su grupės veikla susijusių tikslų įgyvendinimą, užtikrindama socialiai atsakingą ilgalaikės vertės didinimą.

Pagrindinis Bendrovės akcininkas yra Lietuvos Respublikos valstybė (73,08 proc.).

Bendrovės akcininkas	2020 m. gruodžio 31 d.		2019 m. gruodžio 31 d.	
	Įstatinis kapitalas, tūkst. Eur	proc.	Įstatinis kapitalas, tūkst. Eur	proc.
Lietuvos Respublika, atstovaujama LR finansų ministerijos	1 212 156	73,08	1 212 156	100
Kiti akcininkai	446 600	26,92	-	-
	<b>1 658 756</b>		<b>1 212 156</b>	

Šios finansinės ataskaitos buvo parengtos ir vadovybė jas pasirašė 2021 m. vasario 26 d.

Bendrovės akcininkai turi teisę patvirtinti šias finansines ataskaitas arba nepatvirtinti jų bei reikalauti, kad vadovybė parengtų naujas finansines ataskaitas.

## 2 Reikšmingų apskaitos principų santrauka

Toliau apibendrinti pagrindiniai apskaitos principai, taikyti rengiant Bendrovės finansines ataskaitas už metus, pasibaigusius 2020 m. gruodžio 31 d.:

### 2.1 Rengimo pagrindas

Šios finansinės ataskaitos yra parengtos pagal tarptautinius finansinės atskaitomybės standartus (toliau – TFAS), priimtus taikyti Europos Sąjungoje. Šių finansinių ataskaitų ataskaitinis laikotarpis yra vieni metai, pasibaigę 2020 m. gruodžio 31 d.

Bendrovės finansinės ataskaitos už metus, pasibaigusius 2020 m. gruodžio 31 d., yra parengta remiantis veiklos tęstinumo principu ir vertinimu istorine įsigijimo savikaina (toliau – įsigijimo savikaina), išskyrus tam tikras finansines priemones, apskaitomas tikrąja verte.

Šios finansinės ataskaitos pateikiamos eurai ir visos vertės yra suapvalintos iki artimiausio tūkstančio skaičiaus (tūkst. Eur), išskyrus atvejus, kai nurodyta kitaip. Bendrovės finansiniai metai sutampa su kalendoriniais metais. Šiose finansinėse ataskaitose pateikiama palyginamoji praėjusio ataskaitinio laikotarpio informacija.

### 2.2 Nauji standartai, standartų pakeitimai ir aiškinimai

#### 2.2.1 Apskaitos politikos pakeitimai ir atskleidimai

Palyginti su praėjusiais finansiniais metais, Bendrovės apskaitos politika nesikeitė, išskyrus šiuos pakeistus TFAS, kurios Bendrovė pradėjo taikyti nuo 2020 m. sausio 1 d.:

#### TFAS pateikiamos nuorodos į Konceptualiuosius pagrindus

2018 m. kovo 29 d. Tarptautinė apskaitos standartų valdyba (toliau – TASV) paskelbė pakeistus Konceptualiuosius finansinės atskaitomybės pagrindus. Konceptualiuose pagrinduose pateikiamas išsamus rinkinys sąvokų, kurios vartojamos rengiant finansines ataskaitas, leidžiant standartus, gairės rengėjams, kurie kuria nuosekliai taikomą apskaitos politiką, ir kitiems skirtos pagalbos priemonės, kad jiems būtų paprasčiau suprasti ir aiškinti standartus. TASV taip pat išleido atskirą pridedamąjį dokumentą „TFAS pateikiamų nuorodų į Konceptualiuosius pagrindus pataisas“, kuriame pateikti susijusių standartų pakeitimai, siekiant atnaujinti nuorodas į persvarstytus Konceptualiuosius pagrindus. Jis taip pat skirtas palengvinti įmonėms perėjimą prie pakeistų Konceptualiųjų pagrindų, kai tokios įmonės rengia apskaitos politiką remdamosi Konceptualiųjų pagrindais ir kai konkrečiam atvejui negali būti pritaikytas nė vienas TFAS. Jeigu rengėjai apskaitos politiką rengia remdamiesi Konceptualiisiais pagrindais, jie turėtų jų laikytis 2020 m. sausio 1 d. arba vėliau prasidedančiais finansiniais laikotarpiais.

Bendrovės vadovybė įvertino, kad šios pataisos neturi įtakos šioms finansinėms ataskaitoms.

Visos sumos tūkstančiais eurų, jei nenurodyta kitaip

### 3-iasis TFAS „Verslo jungimai“ (pataisos)

TASV išleido „Verslo apibrėžimas“ pataisas (3-iojo TFAS pataisos), siekdama išspręsti sunkumus, kylančius tais atvejais, kai ūkio subjektas turi nustatyti, ar jis įsigijo verslą, ar turto grupę. Pataisos galioja verslo jungimams, kurie buvo įsigyti pirmame metiniame ataskaitiniame laikotarpyje, prasidedančiame 2020 m. sausio 1 d., ir turitui, kuris įsigijamas tokio laikotarpio pradžioje arba vėliau. Leidžiama taikyti anksčiau.

Bendrovės vadovybės vertinimu, šios pataisos neturi įtakos šioms Bendrovės finansinėms ataskaitoms, tačiau gali turėti įtakos ateities laikotarpiams, jei Bendrovė vykdys verslo jungimus.

### 1-ojo TAS „Finansinių ataskaitų pateikimas“ ir 8-ojo TAS „Apskaitos politika, apskaitinių įvertinimų keitimas ir klaidos“. „Sąvokos „reikšminga“ apibrėžtis“ (pataisos)

Pataisos taikomos metiniams ataskaitiniams laikotarpiams, prasidedantiems 2020 m. sausio 1 d. arba vėliau. Leidžiama taikyti anksčiau. Pataisose paaiškinta sąvoka „reikšminga“ ir tai, kaip ji turi būti taikoma. Naujoje apibrėžtyje nurodoma, kad „Reikšminga yra tokia informacija, kurios nepateikimas arba klaidingas ar neaiškus pateikimas pagrįstai tikėtina gali daryti įtaką sprendimams, kuriuos pagrindiniai bendrosios paskirties finansinių ataskaitų vartotojai priima remdamiesi tomis finansinėmis ataskaitomis, kuriose pateikiama finansinė informacija apie konkretų ataskaitas teikiančią ūkio subjektą. Be to, buvo patobulinti kartu su apibrėžtimi pateikiami paaiškinimai. Pataisose taip pat nurodoma, kad reikšmingumo sąvoka nuosekliai vartojama visuose TFAS.

Bendrovės vadovybė įvertino, kad šios pataisos neturi įtakos šioms finansinėms ataskaitoms.

### Palūkanų normų lyginamojo indekso reforma – 9-ojo TFAS, 39-ojo TAS ir 7-ojo TFAS (pataisos)

2019 m. rugsėjį TASV paskelbė 9-ojo TFAS, 39-ojo TAS ir 7-ojo TFAS pataisas, kuriomis užbaigiamas I-asis etapas, siekiant reaguoti į Tarpbankinių palūkanų normos (angl. *Interbank Offered Rates, IBOR*) reformos poveikį finansinei atskaitomybei. Šiose paskelbtose pataisose nagrinėjamos problemos, kurios turi įtakos finansinei atskaitomybei laikotarpiu iki esamo palūkanų normos lyginamojo indekso pakeitimo alternatyvia palūkanų norma, ir analizuojamas poveikis, kurį gali sukelti konkretūs apsidraudimo sandorių apskaitos reikalavimai, nustatyti 9-ajame TFAS „Finansinės priemonės“ ir 39-ajame TAS „Finansinės priemonės. Pripažinimas ir vertinimas“, kai dėl tokio poveikio būtina atlikti į ateitį orientuotą analizę. Pataisomis numatytos laikinos išimties, taikytinos visiems apsidraudimo sandoriams, kuriems palūkanų normų lyginamojo indekso reforma (toliau – IBOR) turi tiesioginės įtakos, kai pagal tokią reformą apsidraudimo apskaita tęsiama neaiškumo laikotarpiu, kol esamas palūkanų normos lyginamasis indeksas nekeičiamas į alternatyvią beveik nerizikingą palūkanų normą (toliau RFR). Taip pat buvo atliktos pataisos ir 7-ajame TFAS „Finansinės priemonės. Atskleidimas“ dėl papildomos informacijos apie neaiškumą, kuris atsiranda dėl IBOR, atskleidimo. Pataisos taikomos metiniams ataskaitiniams laikotarpiams, prasidedantiems 2020 m. sausio 1 d. arba vėliau, ir jos turi būti taikomos retrospektyviai. II-asis etapas (Parengiamojo projekto etapas) orientuotas į problemas, kurios gali turėti įtakos finansinei atskaitomybei, kai esamas palūkanų normos lyginamasis indeksas keičiamas į RFR.

Bendrovės vadovybė įvertino, kad šios pataisos neturi įtakos šioms finansinėms ataskaitoms.

### 2.2.2 Patvirtinti, bet dar neįsigalioję ir anksčiau nepradėti taikyti standartai

Nauji standartai, pakeitimai ir išaiškinimai, neįsigalioję ataskaitiniam laikotarpiui, prasidedančiam 2020 m. sausio 1 d. ir, kurie nebuvo anksčiau priimti rengiant šias finansines ataskaitas, yra pateikti toliau:

#### 17-asis TFAS „Draudimo sutartys“

Standartas taikomas metiniams ataskaitiniams laikotarpiams, prasidedantiems 2021 m. birželio 1 d. arba vėliau. Leidžiama taikyti anksčiau, jeigu taip pat taikomi 15-asis TFAS „Pajamos pagal sutartis su klientais“ ir 9-asis TFAS „Finansinės priemonės“. 2020 m. kovą vykusiame susitikime TASV nusprendė atidėti įsigaliojimo datą iki 2023 m. Pagal 17-ąjį TFAS nustatomi sudarytų draudimo sutarčių pripažinimo, vertinimo, pateikimo ir atskleidimo principai. Pagal jį taip pat reikalaujama, kad panašūs principai būtų taikomi ir turimoms perdraudimo sutartims ir investavimo sutartims su savarankiško dalyvavimo elementais. Taip siekiama, kad ūkio subjektai pateiktų svarbią informaciją taip, kad tie sandoriai būtų parodyti teisingai. Remdamiesi tokia informacija finansinių ataskaitų vartotojai gali įvertinti tokių sandorių įtaką ūkio subjekto finansinei būklei, finansiniams rezultatams ir pinigų srautams, kai taikomas 17-asis TFAS. Europos Sąjunga (toliau – ES), dar nepatvirtino šio standarto.

Bendrovės vadovybės vertinimu, šis TFAS neturės įtakos Bendrovės finansinei būklei ar veiklos rezultatams, nes Bendrovė neteikia draudimo paslaugų.

#### 17-ojo TFAS „Draudimo sutartys“ ir 4-ojo TFAS Draudimo sutartys (pataisos)

17-ojo TFAS pataisos taikomos retrospektyviai finansiniams metams, prasidedantiems 2023 m. sausio 1 d. ar vėliau. Leidžiama taikyti anksčiau. Pataisos skirtos padėti įmonėms taikyti šį standartą. Visų pirma, pataisos parengtos taip, kad galima būtų sumažinti sąnaudas supaprastinant kai kurių standarto reikalavimų taikymą, supaprastinti finansinių rezultatų aiškinimą ir perėjimą prie standarto taikymo atidedant jo įsigaliojimo datą iki 2023 m. ir suteikiant papildomą išimtį, kuria galima pasinaudoti, kai 17-asis TFAS taikomas pirmą kartą.

4-ojo TFAS pataisomis keičiamas 4-ajame TFAS „Draudimo sutartys“ nustatytas laikinas 9-ojo TFAS „Finansinės priemonės“ taikymo išimties galiojimo pabaigos laikas, kuriam pasibaigus įmonės privalėtų 9-ąjį TFAS pradėti taikyti finansiniams metams, prasidedantiems 2023 m. sausio 1 d. ar vėliau.

Europos Sąjunga dar nepatvirtino 17-ojo TFAS pataisų.

Bendrovės vadovybės vertinimu, šios pataisos neturės įtakos Bendrovės finansinėms ataskaitoms.

Visos sumos tūkstančiais eurų, jei nenurodyta kitaip

[10-asis TFAS „Konsoliduotosios finansinės ataskaitos“ ir 28-asis TAS „Investicijos į asocijuotąsias įmones ir bendras įmones“](#). „Investuotojo turto pardavimas ar įnašai į asocijuotajai ar bendrai įmonei“ (pataisa)

Pataisos paaiškina pripažintus 10-ojo TFAS ir 28-ojo TAS reikalavimų nesuderinamumus, apskaitant investuotojo turto pardavimą ar įnašą į asocijuotajai ar bendrai įmonei. Pagrindinė pataisų pasekmė yra ta, kad visos pajamos ar nuostoliai pripažįstami tada, kai sandoris yra susijęs su verslo perleidimu (nepriklausomai nuo to, ar jis vykdomas dukterinėje įmonėje ar ne). Pelnas ar nuostolis pripažįstamas iš dalies, kai sandoris yra susijęs su turtu, kuris nesudaro verslo, net jei šis turtas priklauso dukterinei įmonei. 2015 m. gruodį TASV, laukdama nuosavybės metodo tyrimo rezultatų, atidėjo šios pataisos įsigaliojimą neribotam laikui. ES dar nepatvirtino minėtų pataisų.

Bendrovės vadovybės vertinimu, šių pataisų taikymas neturės reikšmingos įtakos Bendrovės finansinėms ataskaitoms.

[1-asis TAS „Finansinių ataskaitų pateikimas“](#). „Įsipareigojimų priskyrimas trumpalaikiams ir ilgalaikiams įsipareigojimams“ (pataisos)

Pataisos taikomos metiniams ataskaitiniams laikotarpiams, prasidedantiems 2022 m. sausio 1 d. arba vėliau. Leidžiama taikyti anksčiau. Tačiau reaguodama į COVID-19 pandemiją, TASV atidėjo įsigaliojimo datą vieniems metams, t. y. iki 2023 m. sausio 1 d., kad bendrovės turėtų daugiau laiko įgyvendinti pataisomis numatytus klasifikavimo pakeitimus. Pakeitimais siekiama skatinti nuoseklių reikalavimų taikymą padedant įmonėms nuspręsti, ar finansinės padėties ataskaitoje skolos ir kiti įsipareigojimai, kurių atsiskaitymo data yra neapibrėžta, turėtų būti klasifikuojami kaip trumpalaikiai ar ilgalaikiai. Pataisos turi įtakos įsipareigojimų pateikimui finansinės padėties ataskaitoje, tačiau jos nekeičia galiojančių reikalavimų dėl turto, įsipareigojimų, pajamų ar sąnaudų vertinimo ar pripažinimo laiko, taip pat ir nekeičia informacijos, kurią įmonės atskleidžia apie tokius straipsnius. Taip pat pataisose paaiškinamas skolų klasifikavimo reikalavimas, kai už tokias skolas įmonė gali atsiskaityti naudodama savo nuosavybės priemones. Šios pataisos dar nepriimtos taikyti ES.

Šiuo metu Bendrovės vadovybė vertina, kokios įtakos ši pataisa turės jos finansinėms ataskaitoms.

[3-iojo TFAS „Verslo jungimai“](#), [16-ojo TAS „Nekilnojamas turtas, įranga ir įrenginiai“](#), [37-ojo TAS „Atidėjiniai, neapibrėžtieji įsipareigojimai ir turtas“](#) pataisos ir [2018–2020 m. metiniai TFAS patobulinimai](#)

Pataisos taikomos metiniams ataskaitiniams laikotarpiams, prasidedantiems 2022 m. sausio 1 d. arba vėliau. Leidžiama taikyti anksčiau. TASV paskelbė šias siauros taikymo srities TFAS standartų pataisas;

- 3-iojo TFAS „Verslo jungimai“ pataisomis atnaujinama 3-ajame TFAS pateikta nuoroda į Konceptualiuosius finansinės atskaitomybės pagrindus, nekeičiant verslo jungimų apskaitos reikalavimų.
- 16-ojo TAS „Nekilnojamas turtas, įranga ir įrenginiai“ pataisose numatytas draudimas įmonei iš nekilnojamojo turto, įrangos ir įrengimų savikainos atimti pajamas, gautas pardavus turto vienetą, kol įmonė rengia turtą numatytam naudojimui. Vietoj to, bendrovė pripažins tokias pardavimo pajamas ir susijusias sąnaudas pelno (nuostolių) ir kitų bendrųjų pajamų ataskaitoje (toliau – PNKBPA).
- 37-ojo TAS „Atidėjiniai, neapibrėžtieji įsipareigojimai ir turtas“ pataisose nurodoma, kurias išlaidas įmonė turėtų įtraukti nustatydamą sutarties vykdymo išlaidas, kad galėtų įvertinti, ar sutartis yra nuostolinga.
- 2018–2020 m. metiniais TFAS patobulinimais daromi nedideli 1-ojo TFAS „Tarptautinių finansinės atskaitomybės standartų taikymas pirmą kartą“, 9-ojo TFAS „Finansinės priemonės“, 41-ojo TAS „Žemės ūkis“ ir 16-ojo TFAS „Nuoma“ aiškinamųjų pavyzdžių pakeitimai.

ES dar nepatvirtino minėtų pataisų. Šiuo metu Bendrovės vadovybė vertina šių pataisų įtaką Bendrovės finansinėms ataskaitoms.

[16-ojo TFAS „Nuoma“](#). „Su COVID-19 susijusios nuomos nuolaidos“ (pataisa)

Pataisa taikoma finansiniams metams, prasidedantiems 2020 m. sausio 1 d. arba vėliau. Leidžiama taikyti anksčiau, taip pat ir finansinėse ataskaitose, kurias paskelbti 2020 m. gegužės 28 d. įgaliojimas nesuteiktas. TASV iš dalies pakeitė standartą, siekdama suteikti išimtį nuomininkams, kurie gali netaikyti 16-ojo TFAS nuomos pasikeitimo apskaitos nuostatų nuomos nuolaidoms, kurios yra tiesioginė COVID-19 pandemijos pasekmė. Pataisa numato praktinę priemonę, pagal kurią nuomininkas gali bet kokią nuomos mokesčių pasikeitimą dėl su COVID-19 susijusių nuomos nuolaidų (daugiau informacijos apie COVID-19 pateikta 4.2 pastaboje) apskaityti taip pat, kaip jį apskaitytų taikydama 16-ąjį TFAS, jeigu pasikeitimas nebūtų laikomas nuomos pakeitimu, tik jei įvykdomos visos šios sąlygos:

- dėl nuomos mokesčių pasikeitimo patikslintas atlygis už nuomą yra iš esmės toks pats kaip atlygis už nuomą prieš pat pasikeitimą arba už jį mažesnis;
- bet koks nuomos mokesčių sumažinimas turi įtakos tik mokesčiams, kurie iš pradžių turėjo būti sumokėti 2021 m. birželio 30 d. arba anksčiau;
- kitos nuomos sąlygos iš esmės nekeičiamos.

Bendrovės vadovybės nuomone, šių pataisų taikymas neturi reikšmingos įtakos Bendrovės finansinėms ataskaitoms, nes ataskaitiniu laikotarpiu nebuvo gauta reikšmingų kainų sumažinimų / nuolaidų ir ateinančiais ataskaitiniais laikotarpiais nesitikima jų gauti.

[Palūkanų normų lyginamojo indekso reforma. 2-as etapas. 9-ojo TFAS, 39-ojo TAS, 7-ojo TFAS, 4-ojo TFAS ir 16-ojo TFAS pataisos](#)

2020 m. rugpjūtį Tarptautinių apskaitos standartų valdyba paskelbė dokumentą „Palūkanų normų lyginamojo indekso reforma. 2-as etapas. 9-ojo TFAS, 39-ojo TAS, 7-ojo TFAS, 4-ojo TFAS ir 16-ojo TFAS pataisos“, taip užbaigdama savo su darbu, kuriuo siekiama reaguoti į IBOR reformą: pataisose numatyta laikina išimtis, kuria siekiama atsižvelgti į tarpbankinių palūkanų normos pakeitimo alternatyviaja RFR. Visų pirma, pataisose numatyta praktinė priemonė, pagal kurią apskaitant finansinio turto arba finansinio įsipareigojimo sutartyje numatytų pinigų srautų nustatymo pagrindo pasikeitimą būtina koreguoti faktinę palūkanų normą tiek, kiek pasikeitė rinkos palūkanų norma. Taip pat pataisose numatyta apsidraudimo santykių diskontavimo išimtis ir laikinoji reikalavimo vykdyti atskiro nustatymo reikalavimą išimtis, kai RFR priemonė priskiriama kaip rizikos komponento apsidraudimo priemonė. Be to, 4-ojo TFAS pataisose numatyta, kad draudikai, kurie vis dar taiko 39-ąjį TAS, galėtų pasinaudoti tokiomis pačiomis išimtimis, kurios numatytos 9-ojo TFAS pataisose. Taip pat buvo atliktos pataisos ir 7-ajame TFAS „Finansinės priemonės. Atskleidimai“, kad finansinių ataskaitų vartotojai galėtų suprasti IBOR įtaką įmonės finansinėms priemonės ir rizikos valdymo strategijai. Pataisos taikomos metiniams ataskaitiniams laikotarpiams, prasidedantiems 2021 m. sausio 1 d., arba vėliau. Leidžiama taikyti anksčiau. Nors pataisos taikomos retrospektyviai, įmonė neprivalo koreguoti ankstesnių laikotarpių informacijos.

Bendrovės vadovybė įvertino, kad šios pataisos neturi įtakos finansinėms ataskaitoms.

Visos sumos tūkstančiais eurų, jei nenurodyta kitaip

## 2.3 Investicijos į dukterines įmones

Investicijos į dukterines įmones apskaitytos patronuojančios įmonės finansinės padėties ataskaitoje įsigijimo savikaina, atėmus vertės sumažėjimo nuostolius, kai investicijos likutinė vertė viršija įvertintą atsiperkamąją vertę. Atlikus vertės koregavimą, skirtumas nurašomas į sąnaudas PNKBPA. Jeigu finansinės padėties ataskaitos sudarymo datą nurašymo pagrindas nebegali būti pagrįstas, nurašyta suma turi būti atstatyta. Jeigu yra esamas įsipareigojimas padengti dukterinėse įmonėse atsiradusį nuostolį, jo sumai pripažįstamas atidėjiny.

## 2.4 Užsienio valiutų perskaičiavimas

### 2.4.1 Funkcinė ir pateikimo valiuta

Bendrovės funkcinė ir pateikimo valiuta yra euras.

### 2.4.2 Sandoriai ir likučiai

Sandoriai užsienio valiuta perskaičiuojami į funkcinę valiutą naudojant valiutų kursus, galiojančius sandorių atlikimo dieną. Pelnas ir nuostoliai, atsirandantys vykdant atsiskaitymus, susijusius su šiais sandoriais, bei perskaičiuojant piniginius turto bei įsipareigojimų likučius, denominuotus užsienio valiutomis, pagal metų pabaigoje galiojančius kursus, pripažįstami PNKBPA kaip pelnas ar nuostoliai.

## 2.5 Nematerialusis turtas

Bendrovės nematerialųjį turtą sudaro patentai ir licencijos, kurie pirminio pripažinimo metu vertinami įsigijimo savikaina, o jų amortizacija yra skaičiuojama taikant tiesiogiai proporcingą metodą per numatytą naudingo tarnavimo laiką 3–5 metus arba konkretų galiojimo laiką. Naudingo tarnavimo laikotarpis yra peržiūrimas kiekvienais metais.

Bendrovė apskaitė būsimas sinergijas, kurios buvo identifikuotos 2017 m. spalio 12 d. įsigyjant TE-3 turtą iš AB „Vilniaus šilumos tinklai“. Sinergijų nauda bus realizuota užtikrinant Bendrovės dukterinės įmonės statomos Vilniaus kogeneracinės jėgainės bei kitų Bendrovės dukterinių įmonių objektų prisijungimą prie Vilniaus miesto šilumos perdavimo infrastruktūros.

## 2.6 Naudojimo teise valdomas turtas

Naudojimo teise valdomas turtas yra turtas, kuris parodo įmonės teisę naudotis nuomojamu turto nuomos laikotarpiu. Bendrovė pripažįsta naudojimo teise valdomą turtą visų rūšių nuomai, įskaitant naudojimo teise valdomo turto nuomą subnuomos atveju, išskyrus nematerialiojo turto nuomą, trumpalaikę nuomą ir mažaverčio turto nuomą.

### 2.6.1 Naudojimo teise valdomo turto pirminis vertinimas

Nuomos pradžios datą Bendrovė naudojimo teise valdomą turtą įvertina savikaina. Naudojimo teise valdomo turto įsigijimo savikainą sudaro: nuomos įsipareigojimo pirminio vertinimo suma, bet kokios nuomos mokesčiai pradžios datą arba iki jos, atėmus bet kokias gautas nuomos paskatas; bet kokios Bendrovės patirtos pirminės tiesioginės išlaidos; ir išlaidų, kurias Bendrovė patirs išmontuodama ir pašalindama nuomojamą turtą, tvarkydama jo buvimo vietą arba atkurdamą tokią nuomojamo turto būklę, kokios reikalaujama pagal nuomos sąlygas, įvertis. Bendrovė prisiima su šiomis išlaidomis susijusį įsipareigojimą pradžios datą arba pasinaudojusi nuomojamu turto tam tikrą

konkretų laikotarpį. Bendrovė pripažįsta šias išlaidas kaip dalį naudojimo teise valdomo turto savikainos, kai yra prisiimamas įsipareigojimas dėl šių išlaidų.

### 2.6.2 Naudojimo teise valdomo turto vėlesnis vertinimas

Po pradžios datos Bendrovė naudojimo teise valdomą turtą vertina taikydama savikainos metodą. Taikydama savikainos metodą, Bendrovė naudojimo teise valdomą turtą vertina savikaina, atėmus visą sukauptą nusidėvėjimą ir visus sukauptus vertės sumažėjimo nuostolius; ir pakoregavus dėl nuomos įsipareigojimo pakartotinio įvertinimo.

Apskaičiuodama naudojimo teise valdomo turto nusidėvėjimą, Bendrovė taiko 16-ojo TAS „Nekilnojamasis turtas, įranga ir įrengimai“ nusidėvėjimo reikalavimus.

Jeigu iki nuomos laikotarpio pabaigos Bendrovei perleidžiama nuomojamo turto nuosavybės teisė arba jeigu naudojimo teise valdomo turto kaina rodo, kad įmonė pasinaudos pasirinkimo pirkti teise, Bendrovė apskaičiuoja naudojimo teise valdomo turto nusidėvėjimą nuo pradžios datos iki nuomojamo turto naudingo tarnavimo laiko pabaigos. Kitu atveju, Bendrovė naudojimo teise valdomo turto nusidėvėjimą skaičiuoja nuo pradžios datos iki ankstesnės iš šių datų: naudojimo teise valdomo turto naudingo tarnavimo laiko pabaigos arba nuomos laikotarpio pabaigos.

Bendrovė naudojimo teise valdomą turtą finansinės padėties ataskaitoje pateikia atskirai nuo ilgalaikio materialiojo turto.

## 2.7 Nefinansinio turto vertės sumažėjimas

Kiekvienų finansinių ataskaitų sudarymo datą Bendrovė peržiūri nematerialiojo, ilgalaikio materialiojo ir naudojimo teise valdomo turto likutinę vertę, kad nustatytų, ar yra kokių nors požymių, kad šio turto vertė sumažėjo. Jei tokių požymių yra, Bendrovė įvertina šio turto atsiperkamąją vertę tam, kad galėtų nustatyti vertės sumažėjimo nuostolius (jei tokių yra). Kai neįmanoma įvertinti turto atsiperkamosios vertės, yra paskaičiuojama pajamas generuojančios turto grupės, kuriai šis turtas priklauso, atsiperkamoji vertė. Kai gali būti nustatytas patikimas ir nuoseklus paskirstymo pagrindas, turtas yra paskirstomas atskiriems pajamas generuojančio turto vienetams, priešingu atveju turtas yra paskirstomas mažesnėmis pajamas generuojančio turto vienetų grupėms, kurioms gali būti nustatytas patikimas ir nuoseklus paskirstymo pagrindas.

Nematerialiojo turto vertės sumažėjimas yra vertinamas kiekvieną finansinių ataskaitų datą, kai yra požymių, kad turtas gali būti nuvertėjęs.

Atsiperkamoji vertė yra didesnė iš tikrosios vertės, atėmus perleidimo išlaidas, ir naudojimo vertės. Įvertinant naudojimo vertę, tikėtini grynieji būsimieji pinigų srautai yra diskontuojami iki dabartinės vertės naudojant diskonto normą, įvertintą pagal dabartines rinkos sąlygas, dabartinę pinigų laiko vertę bei su turto susijusią riziką, į kurią nebuvo atsižvelgta įvertinant grynuosius būsimuosius pinigų srautus.

Jei turto (ar pinigų generuojančios vieneto, toliau - PGV) įvertinta atsiperkamoji vertė yra mažesnė nei šio turto likutinė vertė, likutinė turto vertė sumažinama iki atsiperkamosios šio turto (ar pajamas generuojančios turto grupės) vertės. Nuostoliai dėl vertės sumažėjimo pripažįstami iš karto nuostoliumi.

Jei po nuostolių dėl vertės sumažėjimo pripažinimo turto vertė vėliau padidėja, tai likutinė turto (arba PGV) vertė padidinama iki naujai paskaičiuotos turto atsiperkamosios vertės, bet tiek, kad padidėjimas neviršytų likutinės šio turto (arba PGV) vertės, jei nuostoliai dėl vertės sumažėjimo ankstesniais metais nebūtų buvę pripažinti. Turto vertės sumažėjimo atstatymas iš karto pripažįstamas pelnu.

Visos sumos tūkstančiais eurų, jei nurodyta kitaip

## 2.8 Finansinės priemonės

Finansinė priemonė – tai bet kuri sutartis, dėl kurios pas vieną ūkio subjektą atsiranda finansinis turtas, o pas kitą – finansinis įsipareigojimas ar nuosavybės priemonė.

### 2.8.1 Finansinis turtas

Bendrovė finansinį turtą skirsto į toliau nurodytas 3 kategorijas:

- i) finansinį turtą, kuris vėlesniais laikotarpiais vertinamas amortizuota savikaina;
- ii) finansinį turtą, kuris vėlesniais laikotarpiais vertinamas tikrąja verte, tikrosios vertės pasikeitimą pripažįstant kitomis bendrosiomis pajamomis (toliau – TVKBP); ir
- iii) finansinį turtą, kuris vėlesniais laikotarpiais vertinamas tikrąja verte, tikrosios vertės pasikeitimą pripažįstant pelnu ar nuostoliais (toliau TVPN).

Sandorio išlaidos apima visus mokesčius ir komisinius, kurių Bendrovė nebūtų mokėjusi, jei nebūtų sudariusi finansinės priemonės sutarties.

Tam, kad finansinis turtas būtų priskiriamas ir vertinamas amortizuota savikaina arba TVKBP, pinigų srautai atsirandantys iš finansinio turto turi būti tik pagrindinės sumos ir palūkanų mokėjimai (toliau – SPPI) nuo pagrindinės nepadengtos sumos. Šis vertinimas vadinamas SPPI testu ir atliekamas kiekvienai finansinei priemonei. Finansinis turtas, susijęs su pinigų srautais, kurie nėra SPPI, yra priskiriamas ir vertinamas TVPN, nepriklausomai nuo verslo modelio. Nuo šio finansinio turto apskaičiuotos palūkanų pajamos yra pripažįstamos finansinės veiklos pajamomis amortizuojant efektyvių palūkanų metodu. Visas pelnas arba nuostoliai, atsirandantys dėl turto nurašymo, pripažįstami PNKBPA. Vertės sumažėjimo nuostoliai yra apskaitomi kaip gautinų sumų ir paskolų vertės sumažėjimo sąnaudos PNKBPA.

Finansinio turto skirstymas po pirminio pripažinimo į pirmiau aprašytas kategorijas pagrįstas verslo modeliu, kurį Bendrovė taiko valdydama finansinį turtą bei turto pinigų srauto ypatybes. Finansinio turto grupei taikomas verslo modelis nustatomas lygmeniu, kuriuo matyti, kaip visos finansinio turto grupės kartu valdomos siekiant konkretaus Bendrovės verslo tikslo. Taikomam verslo modeliui neturi įtakos Bendrovės vadovybės ketinimai pavienių priemonių atžvilgiu. Bendrovė gali taikyti daugiau nei vieną verslo modelį savo finansiniam turtui valdyti. Atsižvelgiant į verslo modelį, taikomą valdant finansinio turto grupę, finansinio turto apskaita, išskyrus finansinį turtą, kuris vėliau įvertinamas TVKBP ir kurio Bendrovė neturi, yra tokia:

#### 2.8.1.1 Finansinis turtas, vertinamas amortizuota savikaina

Amortizuota savikaina vertinamas finansinis turtas vėliau yra apskaitomas naudojant efektyvių palūkanų normos metodą (toliau – EPN) atėmus vertės sumažėjimo nuostolius. Amortizuota savikaina yra suma, kuria finansinė priemonė buvo pradžioje pripažinta, atėmus pagrindinės sumos gražinimus, pridėjus sukauptas palūkanas ir, finansiniam turtui – atėmus bet kokius nurašymus dėl tikėtinų kredito nuostolių.

Finansinis turtas pripažįstamas trumpalaikiu turtu, išskyrus tuos atvejus, kuomet jo terminas yra ilgesnis nei 12 mėnesių nuo finansinės padėties ataskaitos parengimo dienos; tokiu atveju jis pripažįstamas ilgalaikiu turtu.

#### 2.8.1.2 Finansinis turtas, vertinamas TVPN

Skolos priemonės, kurios neatitinka finansinio turto, vertinamo amortizuota savikaina, arba finansinio turto, vertinamo TVKBP, kriterijų, yra vertinamos kaip finansinis turtas, vertinamas TVPN.

Bendrovė priskiria finansinį turtą prie turto, vertinamo TVPN, jei dėl to išnyktų arba reikšmingai sumažėtų vertinimo arba pripažinimo neatitikimas (kartais vadinamas apskaitos neatitikimu), kuris kitaip atsirastų, jei turtas arba įsipareigojimai būtų vertinami arba jų pelnas ir nuostoliai būtų pripažįstami remiantis skirtingu pagrindu. Pelnas arba nuostoliai iš skolos priemonės vertinimo tikrąja verte apskaitomas PNKBPA pelne arba nuostoliuose tuo laikotarpiu, kuomet susidarė. Šiai kategorijai Bendrovė priskiria gautinas sumas iš „EPSO-G“ (Žr. 4.3 pastabą), investicijas į investicinių fondų vienetus ar nuosavybės priemones, kurie netenkina SPPI sąlygų.

#### 2.8.1.3 Efektyvių palūkanų normos metodas

Efektyvių palūkanų normos metodas taikomas apskaičiuojant finansinio turto amortizuotą savikainą, taip pat atitinkamu laikotarpiu PNKBPA paskirstant palūkanų pajamas.

Efektyvių palūkanų norma – norma, kurią taikant apskaičiuotos būsimos pinigų įplaukos tikėtiniu finansinio turto galiojimo laikotarpiu, tiksliai diskontuojamos iki finansinio turto bendrosios likutinės vertės, kuri rodo finansinio turto amortizuotą savikainą prieš koregavimą dėl bet kokių atidėjinių nuostoliams. Skaičiuojant EPN, Bendrovė vertina tikėtinius pinigų srautus, atsižvelgiant į visas finansinės priemonės sutarties sąlygas (pvz., išankstinių mokėjimą, pratęsimą, pasirinkimo pirkti ir panašius pasirinkimo sandorius), bet neatsižvelgdama į tikėtinius kredito nuostolius. Skaičiuojant įtraukiami visi atlygiai ir kitos sumos, kuriuos sutarties šalys sumokėjo arba gavo viena iš kitos ir, kurie yra neatskiriama EPN dalis, sandorių sąnaudos, taip pat visos kitos premijos arba nuolaidos. Skaičiuojant EPN daroma prielaida, kad pinigų srautus ir tikėtiną panašių finansinių priemonių grupės galiojimo laikotarpį galima patikimai įvertinti. Kai pinigų srautų arba finansinės priemonės (arba finansinių priemonių grupės) tikėtino galiojimo laikotarpio patikimai įvertinti neįmanoma, Bendrovė naudoja sutartyje numatytus pinigų srautus per visą sutartyje numatytą finansinės priemonės (arba finansinių priemonių grupės) galiojimo laikotarpį.



Visos sumos tūkstančiais eurų, jei nenurodyta kitaip

#### 2.8.1.4 Finansinio turto vertės sumažėjimas – tikėtini kredito nuostoliai (toliau – TKN)

Bendrovė atlieka į ateitį orientuotą TKN, susijusių su jos skolos priemonėmis, vertinamos amortizuota savikaina, vertinimą nepaisant to, ar egzistuoja vertės sumažėjimo požymiai.

Bendrovės patiriami kredito nuostoliai apskaičiuojami, kaip visų sutartyje numatytų pinigų srautų, kuriuos Bendrovė turi gauti pagal sutartį, ir visų pinigų srautų, kuriuos Bendrovė tikisi gauti, skirtumas (t. y. visas pinigų trūkumas) diskontuotas taikant pirminę TKN. Pinigų srautus Bendrovė apskaičiuoja atsižvelgiant į visas finansinės priemonės sutarties sąlygas per tikėtiną tos finansinės priemonės galiojimo laikotarpį, įskaitant turimo užstato pardavimo arba kitokio kredito vertės didinimo, kuris yra neatskiriama nuo sutarties sąlygų, pinigų srautus.

TKN vertinami taip, kad atspindėtų nešališką ir tikėtiną svertinę sumą, nustatomą atsižvelgiant į galimus gauti rezultatus; pinigų laiko vertę; pagrįstą ir patvirtinamą informaciją apie įvykius praityje ir dabartines sąlygas; bei pagrįstas ir patvirtinamas prognozes dėl įvykių ateityje ir ekonominių sąlygų finansinių ataskaitų sudarymo dieną.

Tikėtini galiojimo laikotarpio kredito nuostoliai – tai TKN, susidarantys dėl visų galimų įsipareigojimų neįvykdymo įvykių per laikotarpį nuo finansinio turto pirminio pripažinimo iki vėlesnės, finansinio turto padengimo, arba finansinio turto galutinio nurašymo, datos.

Bendrovė siekia, kad tikėtini galiojimo laikotarpio kredito nuostoliai būtų pripažįstami prieš tai, kai finansinė priemonė tampa pradelsta. Paprastai kredito rizika reikšmingai padidėja prieš tai, kai finansinė priemonė tampa laiku neapmokėta arba pastebima kitų su skolininku susijusių pradelsimo veiksmų (pvz., pakeitimas arba restruktūrizacija). Todėl, jei ne per didelėmis išlaidomis ar pastangomis galima gauti pagrįstos ir patvirtinamos informacijos, kuri yra labiau orientuota į ateitį nei apie pradelstus mokėjimus, ja remiamasi vertinant kredito rizikos pasikeitimus. TKN yra pripažįstami atsižvelgiant į individualiai arba bendrai įvertinta išduotų paskolų, prekybos ir kitų gautinų sumų kredito riziką, kurios vertinimas remiasi visa pagrįsta informacija, įskaitant į ateitį orientuotą informaciją.

Bendrovė taiko individualų ir bendrą vertinimą gautinų sumų vertės sumažėjimui vertinti.

Bendrovės vadovybės sprendimas dėl individualaus vertinimo priimamas atsižvelgiant į galimybę gauti informaciją apie konkretaus skolininko kredito istoriją, finansinę būklę vertinimo datai įskaitant į ateitį orientuotą informaciją, kuri leistų laiku nustatyti konkretaus skolininko reikšmingą kredito rizikos padidėjimą, tokiu būdu leidžiant vadovybei priimti sprendimą dėl viso galiojimo laikotarpio TKN pripažinimo konkretaus skolininko atžvilgiu. Nesant patikimų informacijos šaltinių apie skolininko kredito istoriją, finansinę būklę vertinimo datai įskaitant į ateitį orientuotą informaciją, Bendrovė vertina skolą taikydama bendrąjį vertinimą.

Tikėtinų kredito nuostolių pripažinimo etapai:

1. Suteikusi paskolą, Bendrovė pripažįsta dvylikos mėnesių TKN. Paskolos palūkanų pajamos apskaičiuojamos nuo finansinio turto likutinės vertės nekoreguojant ją TKN suma.
2. Nustačiusi, kad kredito rizika, susijusi su paskolos gavėju, reikšmingai padidėjo, Bendrovė apskaitos viso paskolos sutarties galiojimo TKN. Visi finansinės priemonės galiojimo laikotarpio tikėtini kredito nuostoliai apskaičiuojami tik esant reikšmingam kredito rizikos, susijusios su paskolos gavėju, padidėjimui. Paskolos palūkanų pajamos apskaičiuojamos nuo finansinio turto likutinės vertės nekoreguojant ją TKN suma.
3. Jeigu Bendrovė nustato, kad paskolos atgavimas tampa abejotinas, šią paskolą Bendrovė priskiria prie finansinio turto, kurio vertė sumažėjo dėl kredito rizikos (abejotinos paskolos ir gautinos sumos). Paskolos palūkanų pajamos apskaičiuojamos nuo finansinio turto likutinės vertės, kurią mažina TKN suma.

2-ajame etape atliekamas paskolos gavėjo finansinės padėties reikšmingas pablogėjimo įvertinimas lyginant paskolos gavėjo būklę vertinimo metu su būkle buvusią paskolos išdavimo metu.

Vėliausias momentas, kai Bendrovė pripažįsta visus išduotai paskolai tenkančius tikėtinius galiojimo laikotarpio kredito nuostolius, identifikuojamas, kai skolininkas vėluoja apmokėti eilinę įmoką, arba visą skolą ilgiau negu 90 dienų. Esant kitų įrodymų, Bendrovė apskaito visus išduotai paskolai tenkančius tikėtinius galiojimo laikotarpio kredito nuostolius, neatsižvelgiant į įmokų vėlavimo apmokėti ilgiau negu 90 dienų prielaidą.

#### 2.8.1.5 Dėl kredito rizikos sumažėjusios vertės (angl. – credit-impaired) finansinis turtas

Finansinio turto vertė yra sumažėjusi dėl kredito rizikos įvykus vienam arba daugiau įvykių, kurie neigiamai paveikia tikėtinius būsimus to finansinio turto pinigų srautus. Finansinio turto vertės sumažėjimo dėl kredito rizikos įrodymai yra stebėjimais grindžiami duomenys apie šiuos įvykius:

- (a) dideli skolininko finansiniai sunkumai;
- (b) sutarties pažeidimai, pavyzdžiui, laiku neapmokėta skola arba įmoka vėluojanti daugiau negu 90 dienų;
- (c) skolininkui suteikta nuolaida, kurios skolininkas kitu atveju nebūtų suteikęs dėl ekonominių ar sutartyje nurodytų priežasčių, siejamų su skolininko finansiniais sunkumais;
- (d) išauga tikimybė, kad skolininkas bankrutuos arba bus atliktas kitoks finansinis reorganizavimas;
- (e) dėl finansinių sunkumų išnyksta finansinio turto aktyvioji rinka;
- (f) finansinis turto perkamas arba suteikimas su didele nuolaida, iš ko matyti patirti kredito nuostoliai.

Finansinio turto vertės sumažėjimą dėl kredito rizikos gali kartu lemti keli įvykiai, kurie gali įvykti vienu metu arba vienas po kito per finansinio turto sutarties galiojimo laikotarpį.

Visos sumos tūkstančiais eurų, jei nenurodyta kitaip

### 2.8.1.6 Finansinio turto pripažinimo nutraukimas

Finansinio turto (ar, kur tinkama, dalies finansinio turto ar dalies panašaus finansinio turto grupės) pripažinimas yra nutraukiamas, kai:

- baigiasi teisė į finansinio turto pinigų srautus galiojimo laikas;
- išlaikoma teisė į pinigų srautus, bet prisiimamas įsipareigojimas sumokėti visą sumą trečiajai šaliai pagal perleidimo sutartį per trumpą laiką; arba
- perleidžiama teisė gauti pinigines įplaukas iš turto ir/arba (a) perleidžiama iš esmės visa su finansinio turto nuosavybe susijusi rizika ir nauda, arba (b) nei perleidžiama, nei išlaikoma su finansiniu turtu susijusi rizika ir nauda, bet perleidžiama šio turto kontrolė:
- jei neišlaikoma kontrolė, nutraukiamas finansinio turto pripažinimas, o visos perduodant sukurtos arba išlaikytos teisės ir prievolės pripažįstamos atskirai turtu arba įsipareigojimais;
- jei išlaikoma kontrolė, toliau pripažįstamas finansinis turtas tiek, kiek toliau kontroliuojamas finansinis turtas.

Vertinant ar išlaikyta perduoto turto kontrolė, atsižvelgiama į gavėjo gebėjimus parduoti šį turtą. Jei gavėjas praktiškai geba parduoti visą turtą nesusijusiai trečiajai šaliai ir atlikti tai vienašališkai, netaikydamas perdavimui papildomų apribojimų, laikoma, kad kontrolė neišlaikoma. Visais kitais atvejais kontrolė išlaikoma.

## 2.8.2 Finansiniai įsipareigojimai bei išleistos nuosavybės priemonės

### 2.8.2.1 Finansinių įsipareigojimų pirminis pripažinimas ir vertinimas

Finansiniai įsipareigojimai pirminio pripažinimo metu skirstomi į finansinius įsipareigojimus, vertinamus TVPN, gautas paskolas ir kitas finansines skolas bei mokėtinas sumas. Visi finansiniai įsipareigojimai pirminio pripažinimo metu yra pripažįstami tikrąja verte, o gautų paskolų bei mokėtinų sumų atveju – atėmus tiesiogiai priskirtinas sandorio išlaidas.

### 2.8.2.2 Vėlesnis vertinimas

Vėliau atliekant finansinių įsipareigojimų vertinimą jie yra skirstomi į dvi kategorijas:

- finansiniai įsipareigojimai, vertinami TVPN;
- finansiniai įsipareigojimai, vertinami amortizuota savikaina (paskolos ir kitos finansinės skolos).

### 2.8.2.3 Finansiniai įsipareigojimai, vertinami TVPN

Finansiniai įsipareigojimai, vertinami TVPN, apima finansinius įsipareigojimus, laikomus prekybai, ir finansinius įsipareigojimus, kurie buvo priskirti pirminio pripažinimo metu kaip vertinami TVPN.

Finansiniai įsipareigojimai yra priskiriami kaip laikomi prekybai, jei jie yra patiriami su atpirkimo tikslu artimiausiu metu.

Finansiniai įsipareigojimai, kurie pirminio pripažinimo metu priskiriami kaip vertinami TVPN, yra taip priskiriami pirminio pripažinimo datą tik, jeigu tenkinami 9-ojo TFAS kriterijai. Bendrovė nepriskyrė jokių finansinių įsipareigojimų prie vertinamų TVPN.

### 2.8.2.4 Finansiniai įsipareigojimai, vertinami amortizuota savikaina

Visi Bendrovės finansiniai įsipareigojimai priskiriami šiai kategorijai. Po pirminio pripažinimo, palūkanas uždirbančios paskolos ir kitos finansinės skolos yra vertinami amortizuota savikaina taikant efektyvių palūkanų normos metodą. Pelnas ir nuostoliai yra pripažįstami PNKBPA pelne ar nuostoliuose, kai nutraukiamas įsipareigojimų pripažinimas arba amortizuojami taikant EPN metodą.

Amortizuota savikaina apskaičiuojama atsižvelgiant į nuolaidą ar priemoną įsigyjant, taip pat mokesčius ar išlaidas, kurios yra neatskiriama EPN dalis. EPN amortizacija PNKBPA įtraukiama į finansines sąnaudas.

Ši kategorija paprastai apima prekybos mokėtinas sumas, palūkanas uždirbančias paskolas ir kitas finansines skolas. Toliau parodyti Bendrovės finansiniai įsipareigojimai:

### 2.8.2.5 Klasifikavimas

Finansiniai įsipareigojimai priskiriami trumpalaikiams, nebent Bendrovė turi besąlyginę teisę atidėti įsipareigojimo padengimo terminą 12 mėnesių po finansinių ataskaitų datos.

Finansiniai įsipareigojimai priskiriami ilgalaikiams, jei iki finansinės padėties ataskaitos datos sudaryta finansavimo sutartis įrodo, kad įsipareigojimas finansinės padėties ataskaitos datai pagal pobūdį buvo ilgalaikis.

### 2.8.2.6 Finansinių garantijų sutartys

Bendrovė atlygintinai teikia dukterinėms įmonėms finansines garantijas, susijusias su dukterinių įmonių paskolų ar kitų įsipareigojimų vykdymo užtikrinimu, atlygis pripažįstamas PNKBPA kaupimo principu. Tikroji finansinės garantijos vertė yra nustatoma remiantis dukterinių įmonių palūkanų įmokų bankui sumažinimo dabartine verte. Atlygis, kurį dukterinės įmonės mokėtų bankui, jeigu garantija nebūtų suteikta, atitinka šį sumažinimą. Kai atlygis atitinka dukterinių įmonių palūkanų mokėjimų bankui sumažinimą, Bendrovė jų neapskaito ir jų tikroji vertė apytiksliai lygi 0. Tuo tarpu dukterinės įmonės pripažįsta įsipareigojimą tikrąja verte, įskaitant suteiktos garantijos vertę. Jei atlygis mokamas mažesne nei palūkanų mokėjimų sumažinimas kaina, Bendrovė pripažįsta finansinės garantijos tikrąją vertę straipsnyje „Investicijos į dukterinę įmonę“ ir atitinkamai „Finansinių garantijų įsipareigojimas“ savo atskirose finansinėse ataskaitose, tuo tarpu dukterinės įmonės pripažįsta įsipareigojimą be garantijos, o skirtumą – kaip kapitalo įnašą. Tikėtinų finansinių garantijų sutarčių kredito nuostolių nustatymo metodai yra atitinkantys finansinio turto kredito nuostolių metodą (žr. 2.8.1.4 pastabos skiltį „Finansinio turto vertės sumažėjimas – tikėtinai kredito nuostoliai“). Finansinių garantijų sutartys yra įvertinamos didesniąja iš tikėtinų kredito nuostolių ir sumos, kuri iš pradžių pripažįstama atėmus bet kurią sukauptą pripažintų pajamų / amortizacijos sumą. 2020 m. gruodžio 31 d. tikėtinų kredito nuostolių nebuvo nustatyta.

### 2.8.2.7 Instrumentų priskyrimas skolos ar nuosavybės priemonėms

Skolos ir nuosavybės priemonės yra priskiriami arba finansiniams įsipareigojimams, arba nuosavybei, priklausomai nuo sutarties turinio.

Visos sumos tūkstančiais eurų, jei nenurodyta kitaip

### 2.8.2.8 Nuosavybės priemonės

Nuosavybės priemonė yra bet kokia sutartis, kuri patvirtina Bendrovės turto, atėmus visus jos įsipareigojimus, nuosavybės dalį. Nuosavybės priemonės yra apskaitomos gautų įplaukų verte, atėmus tiesiogines išleidimo išlaidas. Akcijų priedai yra skirtumas tarp akcijų nominalios ir apmokėjimo verčių.

### 2.8.2.9 Finansinių įsipareigojimų pripažinimo nutraukimas

Finansinio įsipareigojimo pripažinimas nutraukiamas, kai jis yra padengiamas, atšaukiamas ar baigiasi jo terminas. Kai vienas esamas finansinis įsipareigojimas pakeičiamas kitu įsipareigojimu tam pačiam skolininkui, bet kitomis sąlygomis, arba kai esamo įsipareigojimo sąlygos iš esmės pakeičiamos, toks pokytis laikomas pirminio įsipareigojimo nutraukimu ir naujo įsipareigojimo atsiradimu. Skirtumas tarp atitinkamų likutinių verčių pripažįstamas PNKBPA.

## 2.9 Pinigai ir pinigų ekvivalentai

Pinigai ir pinigų ekvivalentai apima pinigus kasoje, indėlius iki pareikalavimo bankuose ir kitas trumpalaikes labai likvidžias investicijas, kurių pradinis terminas yra ne ilgesnis kaip trys mėnesiai.

Pinigų srautų ataskaitoje pinigai ir pinigų ekvivalentai apima pinigus kasoje, indėlius iki pareikalavimo bankuose ir kitas trumpalaikes labai likvidžias investicijas, kurių pradinis terminas yra ne ilgesnis kaip trys mėnesiai, bei banko sąskaitas kreditus (angl. *overdrafts*). Banko sąskaitos kreditas apskaitomas finansinės padėties ataskaitos trumpalaikių įsipareigojimų paskolų straipsnyje.

## 2.10 Įstatinis kapitalas ir akcijų priedai

### 2.10.1 Įstatinis kapitalas

Paprastosios akcijos apskaitomos nuosavybėje. Bendrovės įstatinį kapitalą sudaro tik paprastosios akcijos.

Skirtumas tarp naujos akcijų emisijos nominalios vertės ir už akcijas gauto apmokėjimo tikrosios vertės apskaitomas kaip akcijų priedai.

### 2.10.2 Mokėjimas akcijomis

Grupės darbuotojai (įskaitant ir vadovaujančius asmenis) gauna atlygį akcijomis pagrįstų mokėjimų forma, kai darbuotojai teikia paslaugas ir kaip atlygį gauna nuosavybės priemones (nuosavybės priemonėmis padengti sandoriai).

Nuosavybės priemonėmis padengtų sandorių savikaina nustatoma remiantis nuosavybės priemonių tikrąją verte, nustatyta suteikimo dieną, naudojant atitinkamą vertinimo modelį (akcijų kaina rinkos verte).

Šios išlaidos pripažįstamos kaip išmokų darbuotojams sąnaudos, kartu su atitinkamu nuosavo kapitalo padidėjimu, tuo laikotarpiu kuriuo dirbama, ir kai taikoma, kuomet yra įvykdomos veiklos rezultatų sąlygos (teisių suteikimo laikotarpiu). Kaupiamos sąnaudos, susijusios su nuosavybės priemonėmis padengtais sandoriais, pripažintos kiekvieno ataskaitinio laikotarpio pabaigoje iki teisių suteikimo dienos, atspindi kokia dalimi teisių suteikimo laikotarpis baigėsi bei nuosavybės priemonių skaičių, kuriam galiausiai teisės suteikiamos, geriausiai Grupės įvertinimą. Ataskaitinio laikotarpio

sąnaudos ar pajamos PNKBPA atspindi kaupiamų sąnaudų pasikeitimą nuo to ataskaitinio laikotarpio pradžios iki pabaigos.

Nustatant suteiktos premijos tikrąją vertę esančią suteikimo datą, nėra atsižvelgiama į paslaugų ir į ne rinkos rodikliais matuojamas sąlygas, tačiau sąlygų įvykdymo tikimybė yra vertinama kaip dalis nuosavybės priemonių skaičiaus, kuriam galiausiai teisės suteikiamos ir kuris yra tiksliausias Grupės įvertinimas. Į rinkos rodikliais matuojamas sąlygas atsižvelgiama vertinant tikrąją vertę suteikimo datą. Visos kitos su suteikta premija susijusios sąlygos, išskyrus susijusį reikalavimą dėl tęstinio dirbimo sąlygos, laikomos kitomis nei teisių suteikimo sąlygomis. Vertinant suteiktos premijos tikrąją vertę atsižvelgiama į kitas nei teisių suteikimo sąlygas ir premija nedelsiant pripažįstama sąnaudomis, nebent galioja tęstinio dirbimo ir (arba) veiklos rezultatų sąlygos.

## 2.11 Nuomos įsipareigojimai

Pradžios datą Bendrovė vertina nuomos įsipareigojimą ta data nesumokėtų nuomos mokesčių dabartine verte. Pradžios datą nuomos mokesčiai, įtraukti į nuomos įsipareigojimo vertinimą, apima fiksuotuosius mokesčius, atėmus bet kokias gautinas nuomos paskatas; kintamuosius nuomos mokesčius, kurie priklauso nuo indekso ar normos, iš pradžių įvertinamus naudojant indeksą ar normą pradžios datą; sumas, kurias Bendrovė turėtų mokėti pagal likvidacinės vertės garantijas; pasirinkimo pirkti sandorio vykdymo kainą, jei yra pagrįstai žinoma, kad Bendrovė ta pasirinkimo teise pasinaudos; ir baudas už nuomos nutraukimą, jeigu daroma prielaida, kad per nuomos laikotarpį Bendrovė pasinaudos pasirinkimo teise nutraukti nuomą.

Kintami nuomos mokesčiai, nepriklausantys nuo indekso ar palūkanų normos, pripažįstami sąnaudomis (nebent išlaidos patiriamos atsargoms gaminti) tuo laikotarpiu, kai įvyksta įvykis ar sąlyga, lemianti mokėjimą.

Skaičiuodama dabartinę nuomos mokesčių vertę, Bendrovė naudoja nuomininko priskaitytiną skolinimosi palūkanų normą, nuomos pradžios datą, nes nuomos sutartyse numatytos palūkanų normos negalima lengvai nustatyti. Po pirminio pripažinimo Bendrovė nuomos įsipareigojimą vertina: padidindama balansinę vertę, kad būtų atsižvelgta į nuomos įsipareigojimo palūkanas; sumažindama balansinę vertę, kad būtų atsižvelgta į sumokėtus nuomos mokesčius. Papildomai nuomos įsipareigojimo balansinė vertė pakartotinai vertinama jeigu yra nuomos pakeitimai, pakeistas nuomos terminas, pakeičiami nuomos mokesčiai (pvz., būsimų mokesčių pokyčiai, atsirandantys dėl indekso ar normos, naudojamų tokiems nuomos mokesčiams nustatyti), arba pasikeičia pasirinkimo teisės pirkti nuomojamą turtą vertinimas.

### 2.11.1 Trumpalaikė ir mažaverčio turto nuoma

Bendrovė taiko trumpalaikės nuomos pripažinimo išimtį (t.y. nuomai, kurios terminas baigiasi per 12 mėnesių nuo nuomos pradžios ir nėra pasirinkimo teisės pirkti). Bendrovė mažos vertės turto pripažinimo išimtis taip pat taiko nuomai, kuri laikoma mažaverte. Trumpalaikės nuomos ir mažos vertės turto nuomos mokesčiai yra pripažįstami sąnaudomis proporcingai per visą nuomos laikotarpį.

Visos sumos tūkstančiais eurų, jei nurodyta kitaip

## 2.12 Pelno mokestis ir atidėtas mokestis

### 2.12.1 Pelno mokestis

Ataskaitinių ir praėjusių metų pelno mokesčio turtas ir įsipareigojimai yra apskaityti suma, kuri, tikimasi, bus atgauta iš arba sumokėta mokesčius administruojančiai institucijai. Skaičiuojant pelno mokesčių taikomi tokie mokesčių tarifai ir vadovaujamosi tokiais mokesčių įstatymais, kurie galiojo ar iš esmės galiojo finansinės padėties ataskaitos datą.

Pelno mokestis apskaičiuojamas nuo pelno prieš mokesčius. Standartinis Lietuvos įmonėms taikomas pelno mokesčio tarifas yra 15 proc.

Lietuvoje mokestiniai nuostoliai gali būti keliami neribotą laikotarpį išskyrus nuostolius, kurie susidarė dėl vertybinių popierių ir (arba) išvestinių finansinių priemonių perleidimo. Toks mokesčių nuostolių perkėlimas nutraukiamas, jei Bendrovė pakeičia savo veiklą, dėl kurios šie nuostoliai atsirado, išskyrus atvejus, kai Bendrovė netęsia savo veiklos dėl priežasčių, kurios nepriklauso nuo pačios Bendrovės. Nuostoliai iš vertybinių popierių ir (arba) išvestinių finansinių priemonių perleidimo gali būti keliami 5 metus ir padengiami tik iš tokio paties pobūdžio sandorių pelno. Perkeliamų mokestinių nuostolių suma negali viršyti 70 proc. mokesčių mokėtojo finansinių metų apmokestinamojo pelno.

Bendrovės finansinės padėties ataskaitoje avansu sumokėtas pelno mokestis bei apskaityti pelno mokesčio įsipareigojimai rodomi sudengiant juos, kai jie yra susiję su ta pačia mokesčius administruojančia institucija.

### 2.12.2 Atidėtas mokestis

Atidėtas mokestis apskaitomas balansinių įsipareigojimų metodu. Atidėtųjų mokesčių turtas ir įsipareigojimai yra pripažįstami būsimų mokesčių tikslais, pažymint skirtumus tarp turimo turto ir įsipareigojimų likutinės vertės finansinėse ataskaitose ir jų atitinkamos mokestinės bazės. Atidėtųjų mokesčių įsipareigojimai yra pripažįstami visiems laikiniams skirtumams, kurie vėliau didins apmokestinamąjį pelną, o atidėtųjų mokesčių turtas pripažįstamas tik ta dalimi, kuri tikėtinai ateityje sumažins apmokestinamąjį pelną. Toks turtas ir įsipareigojimai nepripažįstami, jei laikini skirtumai kyla iš turto ar įsipareigojimo pirminio pripažinimo sandorio, kuris nėra verslo jungimas ir sandorio metu neturi įtakos nei apskaitiniam pelnui, nei apmokestinamajam pelnui arba mokesčių nuostoliumi.

Atidėtojo mokesčio turto likutinė vertė peržiūrima kiekvieną kartą sudarant finansinių ataskaitų rinkinį ir yra sumažinama, jeigu nėra tikėtina, kad ateityje bus gautas pakankamas apmokestinamas pelnas šiam turtui ar jo daliai realizuoti. Atidėtojo mokesčio turto suma sumažinama iki sumos, kuri tikėtinai ateityje sumažins apmokestinamąjį pelną.

Atidėtas mokestis apskaičiuojamas taikant mokesčio tarifus, kuriuos numatoma taikyti, kai bus realizuojamas susijęs atidėtojo mokesčio turtas arba įvykdomas atidėtojo mokesčio įsipareigojimas.

Atidėtojo mokesčio turtas ir įsipareigojimai sudengiami, kai egzistuoja teisiškai pagrindžiama teisė sudengti ataskaitinio laikotarpio mokesčių turtą su ataskaitinio laikotarpio mokesčių įsipareigojimais ir kai atidėtas mokestis susijęs su ta pačia fiskaline institucija.

### 2.12.3 Pelno mokestis ir pelno mokestis už ataskaitinį laikotarpį

Ataskaitinio laikotarpio ir atidėtieji mokesčiai turi būti pripažinti pajamomis ar sąnaudomis ir įtraukti į laikotarpio grynąjį pelną ar nuostolį, išskyrus atvejus, kai mokestis atsiranda iš sandorio ar įvykio, kuris pripažįstamas tiesiogiai nuosavybėje arba kitose bendrosiose pajamose tą patį ar kitą laikotarpį arba atsiranda iš verslo jungimo.

## 2.13 Išmokos darbuotojams

### 2.13.1 Socialinio draudimo įmokos

Bendrovė moka socialinio draudimo įmokas į Valstybinį socialinio draudimo fondą (toliau – Fondas) už savo darbuotojus pagal nustatytą įmokų planą ir vadovaudamasi šalies įstatymų reikalavimais. Nustatytą įmokų planą – tai planas, pagal kurį Bendrovė moka nustatyto dydžio įmokas ir ateityje neturės jokio teisinio ar konstruktyvaus įsipareigojimo ir toliau mokėti šias įmokas, jeigu Fondas neturės pakankamai turto, kad galėtų visiems darbuotojams sumokėti išmokas, susijusias su tarnyba dabartiniu ar ankstesniais laikotarpiais. Socialinio draudimo įmokos pripažįstamos sąnaudomis pagal kaupimo principą ir priskiriamos prie darbo užmokesčio sąnaudų.

### 2.13.2 Išėtinės kompensacijos

Išėtinės išmokos darbuotojams mokamos nutraukus darbo santykius su darbuotoju iki jo įprasto išėjimo į pensiją dienos arba darbuotojui priėmus sprendimą savo noru išėiti iš darbo mainais į tokias išmokas. Bendrovė pripažįsta išėtinę išmoką tada, kai ji yra akivaizdžiai įpareigota nutraukti darbo santykius su esamais darbuotojais pagal detalų oficialų darbo santykių nutraukimo planą be galimybės jo atsisakyti arba įpareigota mokėti išėtinę išmoką po to, kai jos buvo pasiūlytos už išėjimą iš darbo savo noru. Ilgalaikės išmokos yra pripažįstamos dabartine verte, taikant rinkos palūkanų normą.

Aktuarinis pelnas ar nuostoliai, atsirandantys iš koregavimų, pagrįstu patirtimi, ar dėl aktuarinių prielaidų pasikeitimo ir nedelsiant pripažįstami Bendrovės kitose bendrosiose pajamose. Visos ankstesnės darbo sąnaudos yra pripažįstamos nedelsiant.

### 2.13.3 Ilgalaikės išmokos darbuotojams

Kiekvienam Bendrovės darbuotojui, išeinančiam iš darbo sulaukus pensinio amžiaus, pagal Lietuvos Respublikos įstatymus ir pagal kolektyvinę sutartį priklauso 2 mėnesių atlyginimų dydžio išmoka. Išmokų darbuotojams įsipareigojimas pripažįstamas finansinės padėties ataskaitoje ir atspindi uždirbtų tų išmokų dabartinę vertę finansinės padėties ataskaitos sudarymo dieną. Aprašytas ilgalaikis išmokų darbuotojams įsipareigojimas finansinių ataskaitų sudarymo dieną yra apskaičiuojamas remiantis aktuariniais įvertinimais, taikant planuojamo sąlyginio vieneto metodą. Nustatytos ilgalaikės išmokos įsipareigojimo dabartinė vertė nustatoma diskontuojant įvertintus būsimus pinigų srautus, naudojant palūkanų normas, nustatytas vyriausybės obligacijoms, kurios išreikštos tokia valiuta, kuria bus sumokėtos išmokos darbuotojams ir kurių terminas panašus į susijusio įsipareigojimo terminą.

Visos sumos tūkstančiais eurų, jei nenurodyta kitaip

## 2.14 Pajamos pagal sutartis su klientais

Bendrovės sutartys su klientais nustato, ar sutarties vykdymo įsipareigojimas (tiek aiškiai apibrėžtas, tiek numanomas) yra perduoti atskiras prekes ar paslaugas ar perduoti keletą atskirų prekių ar paslaugų, kurios iš esmės yra tos pačios ir turi tą patį perdavimo modelį klientui. Pažadėtos prekės ar paslaugos reiškia atskirą veiklos įsipareigojimą, jei prekės ar paslaugos yra atskiros. Pažadėta prekė ar paslauga laikoma atskira, jei tenkinami abu šie kriterijai:

- (i) klientas gali gauti naudos iš prekės ar paslaugos savarankiškai arba naudodamas kitus lengvai prieinamus išteklius ir
- (ii) prekę ar paslaugą galima atskirti nuo kitų pažadų sutartyje (skiriasi sutarties kontekste).

Pajamos iš sutarčių su klientais yra pripažįstamos, kai perduotų prekių ar paslaugų kontrolė yra perduodama klientui už kainą, kuri atspindi atlygį, kurį Bendrovė tikisi turinti teisę gauti mainais į šias prekes ar paslaugas. Pajamos yra įvertinamos atsižvelgiant į atlygį, kurį Bendrovė tikisi turinti teisę gauti pagal sutartį su klientu, neįtraukiant sumų, surinktų trečiųjų šalių vardu.

Pajamos ir iš tam tikrų paslaugų sutarčių su klientais pripažįstamos remiantis faktiškai suteiktomis paslaugomis iki ataskaitinio laikotarpio pabaigos kaip visų teikiamų paslaugų dalis, nes klientas gauna ir naudojami nauda tuo pačiu metu. Pripažindama pajamas, Bendrovė atsižvelgia į sutarčių su klientais sąlygas ir į visus svarbius faktus bei aplinkybes, įskaitant pinigų srautų, atsirandančių dėl sutarties su klientu, pobūdį, sumą, laiką ir neapibrėžtumą

### 2.14.1 Valdymo sąnaudos

Bendrovė teikia valdymo paslaugas savo dukterinėms įmonėms. Praėjus tam tikram laikui valdymo paslaugų kontrolė yra perduodama, todėl Bendrovė įvykdo veiklos įsipareigojimą ir pajamas pripažįsta per tam tikrą laikotarpį. Bendrovė nustatė, kad veikia kaip pagrindinė pajamų sandorio šalis.

Atlikdama pažangos siekiant visiškai įvykdyti veiklos įsipareigojimą vertinimą, Bendrovė taiko pagal 15-ąjį TFAS leidžiamą praktinę priemonę. Kadangi Bendrovė turi teisę gauti tokios sumos atlygį iš kliento, kuri tiesiogiai klientui atitinka iki tam tikros datos Bendrovės baigtos vykdyti veiklos vertę, ji pripažįsta pajamas tokia suma, į kokią Bendrovė turi teisę išrašyti sąskaitą. Bendrovė išrašo sąskaitą faktūrą fiksuotais sumai, mokamai už kiekvieną paslaugos teikimo valandą.

Už praėjusiam mėnesyje suteiktas paslaugas turi būti sumokėta per 30 dienų nuo sąskaitos faktūros išrašymo dienos. Sutartys laikomos neturinčios reikšmingo finansavimo komponento, jei nuo apmokėjimo iki paslaugų perdavimo nepraėjo reikšmingas laiko tarpas.

Po vienerių paslaugų teikimo kalendorinių metų Bendrovė perskaičiuoja teikiamų paslaugų kainą, atsižvelgdama į savo faktines išlaidas, patirtas teikiant šias paslaugas klientui, ir atitinkamai koreguoja kliento mokėtiną sumą.

### 2.14.2 Likučiai pagal sutartį

#### 2.14.2.1 Sutarčių turtas ir įsipareigojimai

Bendrovės veiklos įsipareigojimo įvykdymo laikas ir įprastas mokėjimo laikas yra susijęs su pateikta paslaugų ataskaita, kurią klientas peržiūri ir patvirtina. Gavus tokį kliento patvirtinimą, paslaugos pripažįstamos kaip tinkamai suteiktos klientui. Šis veiksnys neturi įtakos sutarčių turtui. Ataskaitiniu laikotarpiu Bendrovė neturėjo sutarčių turto ir įsipareigojimų.

#### 2.14.2.2 Gautinos sumos

Gautina suma yra pripažįstama, jei klientas turi sumokėti atlygio sumą, kuri besąlyginė (t. y. reikia tik, kad praeitų tam tikras laikas, kol turės būti sumokėtas atlygis). Žr. 2.8.1 pastaboje pateiktą finansinio turto apskaitos politiką.

## 2.15 Dividendų pajamos

Dividendų pajamos pripažįstamos tada, kai akcininkai įgauna teisę gauti dividendus. Gautos dividendų įplaukos pinigų srautų ataskaitoje pateikiamos kaip investicinės veiklos pinigų srautai.

## 2.16 Sąnaudų pripažinimas

Sąnaudos pripažįstamos PNKBPA kaupimo principu, kai jos yra patiriamos.

## 2.17 Dividendų paskirstymas

Dividendų paskirstymas Bendrovės akcininkams pripažįstamas įsipareigojimu Bendrovės finansinėse ataskaitose tuo laikotarpiu, kuomet dividendus patvirtina Bendrovės akcininkai.

## 2.18 Neapibrėžtasis turtas ir neapibrėžtieji įsipareigojimai

Neapibrėžtieji įsipareigojimai nėra pripažįstami finansinėse ataskaitose. Jie yra aprašomi finansinėse ataskaitose, išskyrus tuos atvejus, kai jų įvykdymui išteklių panaudojimas nėra tikėtinas.

Neapibrėžtas turtas finansinėse ataskaitose nėra pripažįstamas, tačiau jis yra aprašomas finansinėse ataskaitose tuomet, kai yra tikėtina, kad bus gautos pajamos arba ekonominė nauda.

## 2.19 Įvykiai po finansinės padėties ataskaitos sudarymo dienos

Visi po finansinės padėties ataskaitos sudarymo dienos įvykę įvykiai (koreguojantys įvykiai) yra apskaitomi finansinėse ataskaitose, jei jie susiję su ataskaitiniu laikotarpiu ir turi reikšmingos įtakos finansinėms ataskaitoms. Visi įvykiai, kurie yra reikšmingi, tačiau nėra koreguojantys įvykiai, yra atskleidžiami finansinių ataskaitų pastabose.

## 2.20 Susijusios šalys

Susijusiomis šalimis pripažįstami akcininkai, pagrindiniai vadovaujantys darbuotojai, jų artimi šeimos nariai, valstybės valdomos įmonės bei įmonės, kuriuos tiesiogiai ar netiesiogiai (per tarpininką) kontroliuoja Bendrovė arba yra kontroliuojami kartu su kita Grupės įmone. Šis ryšys suteikia galimybę vienai iš šalių kontroliuoti kitą šalį arba daryti reikšmingą įtaką kitai šaliai, priimant finansinius ir valdymo sprendimus.

## 2.21 Tarpusavio užskaitos

Sudarant finansines ataskaitas turtas ir įsipareigojimai bei pajamos ir sąnaudos nėra užskaitomi tarpusavyje, išskyrus atvejus, kai atskiras TFAS reikalauja būtent tokio užskaitymo.



Visos sumos tūkstančiais eurų, jei nenurodyta kitaip

## 2.22 Tikroji vertė

Tikroji vertė pagal TFAS apibrėžiama kaip kaina, kuri būtų gauta parduodant turtą arba sumokėta už įsipareigojimo perdavimą rinkoms dalyviams reguliariomis sąlygomis sandorio vertinimo dieną.

Bendrovė vertina finansines priemones, tokias kaip išvestinės finansinės priemonės, ir nefinansinį turtą, pavyzdžiui, investicinį turtą, tikrąją vertę kiekvieną finansinės padėties ataskaitos datą.

Tikrosios vertės nustatymas paremtas prielaida, kad turto pardavimo ar įsipareigojimų perdavimo sandoris vyksta arba:

- pagrindinėje turto ar įsipareigojimų rinkoje arba
- jei nėra pagrindinės rinkos – turtui ar įsipareigojimams pačioje palankiausioje rinkoje

Turto ar įsipareigojimų tikroji vertė nustatoma naudojant tas prielaidas, kurias naudotų rinkos dalyviai norėdami nustatyti turto ar įsipareigojimų kainą, darant prielaidą, kad rinkos dalyviai turi geriausių ekonominių interesų.

Nefinansinio turto tikroji vertė nustatoma, atsižvelgiant į rinkos dalyvio gebėjimą generuoti ekonominę naudą, naudojant turtą efektyviausiai ir geriausiai arba parduodant jį kitam rinkos dalyviui, kuris turtą naudotų efektyviausiai ir geriausiai.

Bendrovė naudoja vertinimo metodikas, kurios esamomis aplinkybėmis yra tinkamos ir apie kurias turima pakankamai duomenų tikrajai vertei nustatyti, naudodama kuo daugiau svarbių stebimų duomenų ir kuo mažiau nestebimų duomenų.

Visas turtas ir įsipareigojimai, kurių tikroji vertė yra nustatoma ar atskleidžiama finansinėje ataskaitoje, yra suskirstomi pagal toliau aprašomą tikrosios vertės hierarchiją, kuri paremta tikrajai vertei nustatyti naudojamais reikšmingais žemiausio lygio duomenimis:

- 1-ajam lygiui priskiriama ta turto vienetų tikroji vertė, kuri nustatyta remiantis identiško turto kotiruojamomis (nekoreguotomis) kainomis aktyviose rinkose.
- 2-ajam lygiui priskiriama ta turto vienetų tikroji vertė, kuri nustatyta remiantis kitais tiesiogiai arba netiesiogiai stebimais rodikliais.
- 3-ajam lygiui priskiriama ta turto vienetų tikroji vertė, kuri nustatyta remiantis nestebimais rodikliais.

Turtą ir įsipareigojimus, kurie finansinėse ataskaitose pripažįstami pakartotinai, Grupė pakartotinai vertindama skirstymą nusprendžia, ar perkeliama sumos vyko tarp hierarchijos lygių (pagal žemiausio lygio duomenis, kurie yra reikšmingi nustatant tikrąją vertę apskritai) kiekvieno ataskaitinio laikotarpio pabaigoje.

## 3 Finansinės rizikos valdymas

### 3.1 Finansinės rizikos veiksniai

Valdydama veiklą Bendrovė susiduria su įvairiomis finansinėmis rizikomis: rinkos rizika (įskaitant užsienio valiutos riziką, pinigų srautų palūkanų normos riziką), kredito rizika ir likvidumo rizika. Valdydamos šias rizikas Bendrovė įmonės siekia sumažinti veiksnių, galinčių neigiamai paveikti Bendrovės finansinius veiklos rezultatus, įtaką.

#### 3.1.1 Rinkos rizika

Rinkos rizika – tai rizika, kad finansinės priemonės tikroji vertė arba būsimi pinigų srautai svyruos dėl rinkos kainų pokyčių. Rinkos rizika apima dviejų rūšių riziką – palūkanų normos riziką ir valiutos riziką.

##### 3.1.1.1 Valiutos rizika

Valiutos rizika – tai rizika, kad pozicijos tikroji vertė arba būsimi pinigų srautai svyruos dėl užsienio valiutos kurso pokyčių.

Bendrovė pirkimo ir pardavimo sandorius daugiausia sudaro eurais.

##### 3.1.1.2 Palūkanų rizika

Palūkanų rizika – tai rizika, kad finansinės priemonės tikroji vertė arba būsimi pinigų srautai svyruos dėl rinkos palūkanų normos svyravimų.

Bendrovės pajamoms ir pinigų srautams daro įtaką rinkos palūkanų normos svyravimai, kadangi 2020 m. gruodžio 31 d. Bendrovė apskaitė suteiktas ir gautas paskolas su kintama ir fiksuotą palūkanų norma. Bendrovė turi kintamų palūkanų normų finansinio turto, kuris vertinamas amortizuota savikaina, todėl ji patiria palūkanų normos riziką.

Prisiimant skolinius įsipareigojimus siekiama, jog ilgalaikiai įsipareigojimai turėtų fiksuotą palūkanų normą.

Investicijų palūkanų normos neigiamo pokyčio rizika nėra aktyviai draudžiama. Rizikos valdymo priemonės yra naudojamos tik tada, jei rinkoje yra aiškios indikacijos, jog palūkanų norma gali reikšmingai sumažėti tiek, kad investicinė grąža taptų neigiama.

Palūkanų normos rizika vertinama atsižvelgiant į Bendrovės jautrumą palūkanų normų pokyčiams. Šis vertinimas pateiktas žemiau esančioje lentelėje.

	Padidėjimas / sumažėjimas procentiniais punktais	Pelno padidėjimas / (sumažėjimas)
2020 m.	0,3/ (0,3)	50 / (50)
2019 m.	0,3/ (0,3)	51 / (51)

2020 m. gruodžio 31 d. Bendrovė neturėjo reikšmingų galiojančių palūkanų apskaitimo sandorių.

Visos sumos tūkstančiais eurų, jei nenurodyta kitaip

### 3.1.2 Kredito rizika

Kredito rizika – tai rizika, kad sandorio šalis neįvykdys įsipareigojimų pagal finansinę priemonę ar sutartį su klientu ir dėl to patirs finansinių nuostolių.

Bendrovės kredito rizika yra susijusi tiek su pagrindine veikla (kitos gautinos sumos), tiek su finansavimo veikla (pinigai ir pinigų ekvivalentai, paskolų suteikimas).

Bendrovė neturi reikšmingos kredito rizikos, susijusios su kitomis gautinomis sumomis, koncentracijos. 2020 ir 2019 m. gruodžio 31 d. Bendrovėje kitas gautinas sumas iš esmės sudarė gautina suma iš UAB „EPSO-G“ už AB „Litgrid“ akcijas, perleistas 2012 metais (6.1 pastaba). Iš esmės visos Bendrovės suteiktos paskolos ir kitos gautinos sumos yra iš susijusių šalių (26 pastaba).

Prioritetinis Bendrovės išdo valdymo tikslas yra lėšų saugumo užtikrinimas ir, laikantis šio tikslo, investicijų grąžos maksimizavimas. Sandorio šalies kredito rizika valdoma sudarant sandorius tik su patikimomis finansinėmis institucijomis (arba tokių institucijų dukterinėms bendrovėms), turinčiomis ilgalaikio skolinimosi kredito reitingą, ne žemesnį nei A- pagal „Fitch Ratings“ agentūrą (arba kitų tarptautinių kredito reitingų agentūrų atitikmenį).

Maksimali kredito rizika lygi pinigų, finansinio turto likutinei vertei bei nominaliai suteiktų garantijų vertei.

	Pastabos	2020 m. gruodžio 31 d.	2019 m. gruodžio 31 d.
<b>Finansinis turtas apskaitomas amortizuota savikaina:</b>			
Ilgalaikės gautinos sumos	6	753 902	564 543
Prekybos gautinos sumos		313	-
Kitos gautinos sumos		14 754	380
Trumpalaikės paskolos	7	73 956	270 949
Pinigai ir pinigų ekvivalentai	10	421 289	144
<b>Finansinis turtas, vertinamas tikrąja verte</b>			
<b>PNKBPA pelne (nuostoliuose)</b>			
Gautina suma už AB „Litgrid“ pardavimą	6.1	150 693	158 658
Investicijos į konvertuojamas obligacijas		-	500
<b>Iš viso</b>		<b>1 414 907</b>	<b>995 174</b>
<b>Nebalansiniai įsipareigojimai,:</b>			
Atviros garantijos	25.1	371 227	199 322
<b>Iš viso</b>		<b>1 786 134</b>	<b>1 194 496</b>

### 3.1.3 Likvidumo rizika

Likvidumo rizika valdoma planuojant būsimus Bendrovės pinigų srautus ir užtikrinant, kad Bendrovė visada turėtų pakankamai lėšų, pasirašytų kredito sutarčių bei sąskaitų perviršių, užtikrinančių įprastinę Bendrovės veiklą. Refinansavimo rizika valdoma užtikrinant, kad finansinės skolos, mokėtinos per tam tikrą laikotarpį, būtų padengtos turimais pinigais, per šį laikotarpį laukiamu Bendrovės veiklos pinigų srautu ir nepanaudotų kreditų, kurie turi būti grąžinti vėlesniais laikotarpiais, suma.

2020 m. gruodžio 31 d. Bendrovės bendro likvidumo rodiklis (trumpalaikis turtas / trumpalaikiai įsipareigojimai) buvo 48,35 (2019 m. gruodžio 31 d. – 1,142). 2020 m. gruodžio 31 d. Bendrovė turėjo 267 896 tūkst. Eur (2019 m. gruodžio 31 d. – 108 709 tūkst. Eur) nepanaudoto skolinimosi galimybių rezervą.

Siekiant paremti grupės įmonių įsipareigojimų vykdymą kredito įstaigoms ir kitiems kreditoriams, Bendrovė 2020 m. gruodžio 31 d. yra suteikusi 371 227 tūkst. Eur vertės garantijas (2019 m. gruodžio 31 d. – 199 322 tūkst. Eur) (25.1 pastaba).

Toliau lentelėje pateikta informacija apie Bendrovės finansinius ir nebalansinius įsipareigojimus pagal grupes:

	Pastaba	2020 m. gruodžio 31 d.	2019 m. gruodžio 31 d.
<b>Mokėtinos sumos, vertinamos amortizuota savikaina</b>			
Finansinės skolos	15	896 088	869 103
Prekybos mokėtinos sumos		461	259
Kitos trumpalaikės mokėtinos sumos ir įsipareigojimai	18	124	1 316
<b>Nebalansiniai įsipareigojimai:</b>			
Atviros garantijos	25.1	371 227	199 322
<b>Iš viso</b>		<b>1 267 900</b>	<b>1 070 000</b>

Toliau lentelėje pateikta informacija apie Bendrovės finansinių ir nebalansinių įsipareigojimų grąžinimo terminus pagal sutartis (imant finansinių įsipareigojimų, kuriems skaičiuojamos palūkanos, nediskontuotus pinigų srautus, ir kitų finansinių įsipareigojimų likutinę vertę):

	2020 m.				Iš viso
	Mažiau nei 3 mėn.	Nuo 3 mėn. iki 1 metų	Nuo 1 ir 5 metų	Po 5 metų	
Paskolos ir nuomos įsipareigojimai	4 358	22 216	69 596	945 011	1 041 181
Prekybos mokėtinos sumos ir ilgalaikės skolos tiekėjams	461	-	-	-	461
Atviros garantijos	17 685	304	68 774	284 464	371 227
<b>2020 m. gruodžio 31 d.</b>	<b>22 504</b>	<b>22 520</b>	<b>138 370</b>	<b>1 229 475</b>	<b>1 412 869</b>

	2019 m.				Iš viso
	Iki 3 mėn.	Nuo 3 mėn. iki 1 metų	Nuo 1 ir 5 metų	Po 5 metų	
Paskolos ir nuomos įsipareigojimai	59 366	183 545	76 014	651 556	970 481
Prekybos mokėtinos sumos ir ilgalaikės skolos tiekėjams	259	-	-	-	259
Atviros garantijos	13 526	40 580	45 335	99 881	199 322
<b>2019 m. gruodžio 31 d., antradienis</b>	<b>73 151</b>	<b>224 125</b>	<b>121 349</b>	<b>751 437</b>	<b>1 170 062</b>

Visos sumos tūkstančiais eurų, jei nenurodyta kitaip

### 3.2 Kapitalo rizikos valdymas

Vadovybė naudoja nuosavą kapitalą, pateiktą finansinės padėties ataskaitoje, kapitalo rizikos valdymo tikslais.

Remiantis Lietuvos Respublikos akcinių bendrovių įstatymu, akcinės bendrovės įstatinis kapitalas turi būti ne mažesnis kaip 25 tūkst. Eur, o uždarosios akcinės bendrovės ne mažesnis kaip 2,5 tūkst. Eur. Nuosavas kapitalas turi būti ne mažesnis kaip 50 procentų bendrovės įstatinio kapitalo dydžio. Užsienio šalyse esančios dukterinės įmonės turi atitikti kapitalo reguliavimą pagal toje šalyje galiojančius teisės aktus. 2020 m. gruodžio 31 d. Bendrovė atitiko šiuos reikalavimus.

Valdydama kapitalo riziką ilguoju laikotarpiu, Bendrovė siekia palaikyti dukterinėse įmonėse optimalią kapitalo struktūrą, kuri užtikrintų tiek kapitalo kaštų, tiek ir rizikos minimizavimo tikslų suderintą įgyvendinimą. Bendrovė kapitalo struktūrą formuoja įvertindama vidinius pagrindinės veiklos, planuojamų investicijų ir plėtros veiksnius bei atsižvelgdama į Bendrovės veiklos strategijas, išorinius veiksnius, reikšmingus esamus ir numatomus rinkų, reguliavimo, šalies ekonominės aplinkos veiksnius.

Bendrovės valdyba patvirtino dividendų politiką, kuria visoms Grupės įmonėms nustatomi vienodi dividendų išmokėjimo principai. Dividendų politika yra vienas iš kapitalo rizikos valdymo įrankių.

2020 m. rugsėjo 3 d. Bendrovės valdyba patvirtino naują Bendrovė dividendų politiką. Pagal ją Bendrovė sumokės 85 mln. Eur dividendų už 2020 metus. Už kiekvienus paskesnius finansinius metus bus sumokama bent 3 proc. didesnė nei už praėjusius finansinius metus sumokėta suma.

2020 m. gruodžio 15 d. Bendrovės valdyba patvirtino iš dalies pakeistą „Ignitis grupė“ valdomų įmonių dividendų politiką. Politikos nuostatų laikomasi priimančiam sprendimui dėl dukterinių įmonių dividendų paskirstymo. Pagal atnaujintą valdomų bendrovių dividendų politiką, Bendrovei priklausanti patronuojamoji bendrovė paskirsto dividendus už finansinius metus arba trumpesnius nei finansiniai metai laikotarpį naudodama ne mažiau kaip 80 proc. finansinio laikotarpio, už kurį siūloma išmokėti dividendus, gautos dukterinės bendrovės grynojo pelno. Dukterinėms įmonėms gali būti pritaikytos išimties dėl dividendų mokėjimo, jeigu tenkinamos tam tikros sąlygos.

Visos sumos tūkstančiais eurų, jei nenurodyta kitaip

## 4 Svarbūs apskaitiniai vertinimai ir sprendimai, naudojami rengiant finansines ataskaitas

Vertinimai ir sprendimai nuolat peržiūrimi ir įvertinami remiantis praeities patirtimi bei kitais veiksniais, įskaitant būsimų įvykių tikimybę, kuri laikoma pagrįsta tam tikromis aplinkybėmis.

Rengiant finansines ataskaitas pagal Tarptautinius finansinės atskaitomybės standartus, priimtus taikyti ES, vadovybei reikia padaryti tam tikras prielaidas ir įvertinimus, kurie turėjo įtakos pateiktoms turto, įsipareigojimų, pajamų bei sąnaudų sumoms bei neapibrėžtumų atskleidimui. Prielaidų vertinimų ir sprendimų pasikeitimai ateityje galėtų turėti reikšmingos įtakos šioms Bendrovės finansinėms ataskaitoms.

Šioje pastaboje aprašyti tik svarbūs apskaitiniai vertinimai ir sprendimai, naudojami rengiant finansines ataskaitas. Kiti naudojami apskaitiniai įvertinimai ir sprendimai pateikti kitose šių finansinių ataskaitų pastabose.

### 4.1 Investicijų vertės sumažėjimas

2020 m. gruodžio 31 d. Bendrovė įvertino, ar yra kokių nors požymių, kad investicijų į dukterines įmones vertė gali būti sumažėjusi. Bendrovė atsižvelgė į informaciją iš išorinių ir vidinių informacijos šaltinių. Per ataskaitinį laikotarpį veiklos technologinėje, rinkos, ekonominėje, teisinėje aplinkoje, kurioje dukterinės įmonės vykdo veiklą, neįvyko reikšmingų pokyčių, turinčių neigiamą poveikį, ir tokių pokyčių tikėtina greitai neįvyks. Bendrovė atsižvelgė į kitą iš išorinių ir vidinių informacijos šaltinių gautą informaciją ir, nustačiusi investicijų į dukterines įmones vertės sumažėjimo požymius, patikrino atsipirkamąsias vertes bei 2020 m. gruodžio 31 d. apskaitė investicijų vertės sumažėjimą (5.6 pastaba).

Siekiant nustatyti, ar yra vertės sumažėjimo požymių, vertinama, ar egzistuoja bent viena iš toliau išvardytų sąlygų (išskyrus naujai įsteigtas bendroves):

1. Faktinė koreguota EBITDA (angl. *Earnings Before Interests Taxes Depreciations and Amortizations*, t. y. pelnas prieš palūkanas, mokesčius, nusidėvėjimą ir amortizaciją) yra mažesnė nei biudžetuota koreguota EBITDA;
2. Faktinis koreguotas grynas pelnas yra mažesnis nei išmokėtų dividendų suma;
3. Investicijų likutinė vertė yra didesnė nei gryojo turto likutinė vertė.

Jei, prieš atliekant vertės sumažėjimo testą nustatoma, kad egzistuoja bent viena iš šių išvardytų sąlygų, atliekama papildoma analizė, kad galima būtų nustatyti, ar dabartinės sąlygos rodo vertės sumažėjimo požymių.

### 4.2 COVID-19 pandemija

Toliau pateikiami apskaitiniai įvertinimai ir sprendimai, kurie pasikeitė dėl kilusios COVID-19 pandemijos. Toliau aptariamos pagrindinės sritys, į kurias atsižvelgė Bendrovės vadovybė vertindama COVID-19 įtaką:

#### 4.2.1 Veiklos tęstinumas

Bendrovės vadovybė vertino pinigų srautus, blogų skolų išaugimo tikimybę, finansavimo šaltinių pritraukimo galimus sutrikimus ir kritines funkcijas atliekančių darbuotojų užsikrėtimo COVID-19 riziką. Vertinant buvo pasitelkta visa šiuo metu prieinama informacija apie COVID-19 keliamas grėsmes. Bendrovės vadovybė, vertindama pagrindinių COVID-19 veiksmų galimą įtaką Bendrovės rezultatams, nenustatė grėsmių Bendrovės veiklos tęstinumui. Bendrovė ėmėsi veiksmų atsirasdusiai rizikai suvaldyti.

#### 4.2.2 Bendrovės likvidumo rizikos valdymas

Bendrovė likvidumo riziką valdo naudodama šias priemones:

- Trumpalaikė likvidumo rizika valdoma naudojantis įpareigojančiomis kredito linijomis ir sąskaitų perviršiais. Tokių kredito linijų trukmė yra ne trumpesnė kaip dveji metai. Įprastai, jei Bendrovė nėra sukaupusi didesnių lėšų likučių bankų sąskaitose, kredito linijos sudaro ne mažiau kaip 20 proc. visos Bendrovės grynosios skolos. Papildomam likvidumui palaikyti gali būti naudojamos neįpareigojančios kredito linijos, jų dydis nėra ribojamas.
- Ilgalaikė likvidumo rizika yra valdoma partnerystės išdo departamento nuolat užtikrinant galimybes finansuoti Bendrovės veiklą naudojant bent du šaltinius, t. y. skolos vertybinius popierius, investicinių bankų paskolas ar komercinių bankų paskolas ir kitas priemones.

2020 metais Bendrovė:

- sudarė 100 mln. Eur paskolos sutartį su AB „Swedbank“ banku (15 pastaba);
- išleido 300 mln. Eur obligacijų emisiją (15 pastaba);
- 2020 m. rugsėjo 23 d. Bendrovė pasirašė sutartį su Europos investicijų banku dėl 110 mln. Eur paskolos. Paskola bus naudojama įgyvendinti IT sprendimus dėl išmaniųjų skaitiklių įdiegimo, jų rodmenų surinkimo ir valdymo;
- 2020 m. spalio 7 d. viešojo akcijų siūlymo (IPO) metu Bendrovė išleido 20 000 000 paprastųjų vardinių akcijų, kurių vienos emisijos kaina yra 22,50 Eur. Taip įmonė galėjo pritraukti papildomų 450 mln. Eur lėšų.

Be to, 29 pastaboje pateikta informacija apie po finansinių ataskaitų datos įvykusius įvykius, kurie turėjo reikšmingos įtakos Bendrovės likvidumui (jeigu tokių yra).

Šių finansinių ataskaitų išleidimo datą Bendrovės likvidumo rizika buvo nereikšminga.

#### 4.2.3 Darbuotojų užsikrėtimo COVID-19 infekcija rizikos valdymas

Bendrovė karantino laikotarpiu griežtai laikosi visų LR Vyriausybės pateiktų rekomendacijų dėl COVID-19 galimos grėsmės suvaldymo. Bendrovėje yra sudarytos visos sąlygos efektyviam darbui nuotoliniu būdu ir nėra patiriami jokie darbuotojų tiesioginių funkcijų atlikimo sutrikimai.

#### 4.2.4 Tikėtinų kredito nuostolių įvertinimo įtaka

Bendrovės vadovybė, įvertinusi COVID-19 veiksmų galimą įtaką ne gautinų sumų ir suteiktų paskolų (6 pastaba) vertės sumažėjimui, nenustatė jokių aplinkybių, dėl kurių reikėtų apskaityti ne prekybos gautinų sumų vertės sumažėjimą.

Visos sumos tūkstančiais eurų, jei nenurodyta kitaip

#### 4.2.5 Finansinių priemonių klasifikavimas į ilgalaikius ir trumpalaikius

Vadovybė taip pat peržiūrėjo suteiktų ir gautų paskolų, taip pat ir kitų gautinų/mokėtinų sumų klasifikavimo į ilgalaikius ir trumpalaikius kriterijus ir nenustatė jokių aplinkybių, dėl kurių reikėtų reikšmingai koreguoti jų klasifikavimą.

#### 4.2.6 Bendra informacija apie COVID-19 įtaką Bendrovės vykdomai veiklai

Bendrovės vadovybė, įvertinusi COVID-19 veiksmų galimą įtaką Bendrovės vykdomai veiklai, nenustatė jokių grėsmių Bendrovės vykdomai veiklai.

### 4.3 Atidėtas mokėjimas už perleistas Litgrid AB akcijas

2012 m. patronuojančios įmonės valdomos AB „LitGrid“ akcijos buvo atlygintinai perduotos naujai įsteigtai uždarajai akcinei bendrovei UAB „EPSO-G“, atsižvelgiant į nepriklausomų vertintojų nustatytą akcijų rinkos vertę. „AB „Litgrid“ akcijų pirkimo-pardavimo sutartyje yra numatytas galutinės kainos priedas, kurio dydis priklauso nuo elektros perdavimo veiklos reguliuojamo turto grąžos 2014–2018 metais.

Bendrovė atliko kainos priedo įvertinimą ir nustatė, kad vadovaujantis AB „Litgrid“ akcijų pirkimo-pardavimo sutartimi 2020 m. gruodžio 31 d. kainos priedo vertė yra neigiama ir sudaro 4 679 tūkst. Eur (2019 m. gruodžio 31 d. – 4 679 tūkst. Eur). Pagal UAB „EPSO-G“ atliktus skaičiavimus, kainos priedo vertė 2020 m. gruodžio 31 d. buvo neigiama ir siekė 27 075 tūkst. Eur (2019 m. gruodžio 31 d. – 27 075 tūkst. Eur).

Bendrovė su UAB „EPSO-G“ atliktais skaičiavimais nesutinka. Vis dar diskutuojama, kaip galima būtų išspręsti susidariusią situaciją. Remdamasi prielaida, kad galimas susitarimas tarp šalių yra vidurkis tarp Bendrovės ir UAB „EPSO-G“ skaičiavimo, Bendrovės vadovybė įvertino ir finansinės padėties ataskaitoje pripažino kainos priedo sumažėjimą, kurio vertė yra 15 877 tūkst. Eur (2019 m. gruodžio 31 d. – 15 877 tūkst. Eur). Pritaikius šią prielaidą, už AB „Litgrid“ akcijų pardavimą gautina 166 570 tūkst. Eur suma būtų sumažinta 15 877 tūkst. Eur suma, nes pardavimo kaina bus pakoreguota kainos priedu.

2020 metais UAB „EPSO-G“ grąžino 7 965 tūkst. Eur skolą. Visas atidėtas mokėjimas turėtų būti sumokėtas iki 2022 metų: 14,5 mln. Eur – 2021 metais, o likusi visa suma – 2022 metais.

Atidėtas gautinas mokėjimas yra priskiriamas 3-iajam tikrosios vertės hierarchijos lygiui.



Visos sumos tūkstančiais eurų, jei nenurodyta kitaip

## 5 Investicijos į dukterines įmones

Toliau pateikiama informacija apie Bendrovės investicijas į dukterines įmones 2020 m. gruodžio 31 d.:

	Įsigijimo savikaina	Vertės sumažėjimas	Likutinė vertė	Bendrovės valdoma nuosavybės dalis, proc.	Grupės valdoma efektyvi nuosavybės dalis, proc.
<b>Dukterinės įmonės:</b>					
AB „Energijos skirstymo operatorius“	738 877	-	738 877	98,53	98,53
AB „Ignitis gamyba“	313 720	-	313 720	98,20	98,20
UAB „Vilniaus kogeneracinė jėgainė“	52 300	-	52 300	100,00	100,00
UAB „Ignitis“	47 136	-	47 136	100,00	100,00
UAB „Ignitis renewables“	44 700	-	44 700	100,00	100,00
UAB „Kauno kogeneracinė jėgainė“	20 400	-	20 400	51,00	51,00
Tuuleenergia OÜ	6 659	-	6 659	100,00	100,00
UAB „Ignitis grupės paslaugų centras“	5 975	-	5 975	50,47	99,22
UAB „NT Valdos“	8 958	(3 833)	5 125	100,00	100,00
UAB „Transporto valdymas“	2 359	-	2 359	100,00	100,00
UAB „Elektroninių mokėjimų agentūra“	1 428	-	1 428	100,00	100,00
UAB „Gamybos optimizavimas“	350	-	350	100,00	100,00
Lietuvos energijos paramos fondas	16	-	16	100,00	100,00
UAB „Energetikos paslaugų ir rangos organizacija“	22 961	(22 961)	-	100,00	100,00
	<b>1 265 839</b>	<b>(26 794)</b>	<b>1 239 045</b>		

Toliau pateikiama informacija apie Bendrovės investicijas į dukterines įmones 2019 m. gruodžio 31 d.:

	Įsigijimo savikaina	Vertės sumažėjimas	Likutinė vertė	Bendrovės valdoma nuosavybės dalis, proc.	Grupės valdoma efektyvi nuosavybės dalis, proc.
<b>Dukterinės įmonės:</b>					
AB „Energijos skirstymo operatorius“	710 921	-	710 921	94,98	94,98
AB „Ignitis gamyba“	307 997	-	307 997	96,82	96,82
UAB „NT Valdos“	8 823	-	8 823	100,00	100,00
UAB „Vilniaus kogeneracinė jėgainė“	52 300	-	52 300	100,00	100,00
UAB „Kauno kogeneracinė jėgainė“	20 400	-	20 400	51,00	51,00
UAB „Ignitis“	47 136	-	47 136	100,00	100,00
Tuuleenergia OÜ	6 659	-	6 659	100,00	100,00
UAB „Ignitis grupės paslaugų centras“	3 479	-	3 479	50,04	97,94
UAB „Elektroninių mokėjimų agentūra“	1 428	-	1 428	100,00	100,00
UAB „Verslo aptarnavimo centras“	298	-	298	51,50	98,41
UAB „Energetikos paslaugų ir rangos organizacija“	22 711	(22 711)	-	100,00	100,00
Lietuvos energijos paramos fondas	3	-	3	100,00	100,00
UAB „Gamybos optimizavimas“	350	-	350	100,00	100,00
UAB „Ignitis renewables“	44 700	-	44 700	100,00	100,00
	<b>1 227 205</b>	<b>(22 711)</b>	<b>1 204 494</b>		

Visos sumos tūkstančiais eurų, jei nenurodyta kitaip

Bendrovės investicijų judėjimas per ataskaitinius metus:

	2020 m.	2019 m.
<b>Likutinė vertė sausio 1 d.</b>	<b>1 204 494</b>	<b>1 206 921</b>
Dukterinių įmonių įstatinio kapitalo didinimas	2 197	15 960
Dukterinių įmonių įsteigimas	-	44 700
Dukterinių įmonių įstatinio kapitalo mažinimas	-	(36 386)
Dukterinių įmonių akcijų supirkimas	33 680	-
Investicijų perleidimas	-	(39 747)
Nuostolių dengimas	398	-
Perklasifikavimas iš turto skirtu pardavimui	2 359	-
Investicijų į dukterines įmones vertės (sumažėjimas) / atstatymas	(4 083)	13 046
<b>Likutinė vertė gruodžio 31 d.</b>	<b>1 239 045</b>	<b>1 204 494</b>

2020 metais bendra sumokėta suma už investicijas į dukterines įmones sudarė 47 588 tūkst. Eur, įskaitant ir 11 313 tūkst. Eur įstatinio kapitalo didinimo apmokėjimą, susijusį su Bendrovės dukterine įmone UAB „Vilniaus kogeneracinė jėgainė“, kuris buvo padidintas 2019 m.

Pokyčius Bendrovės investicijose į dukterines įmones 2020 metais apėmė toliau nurodyti įvykiai:

## 5.1 Dukterinių įmonių reorganizavimai

2020 m. sausio 1 d. užbaigtas Bendrovės dukterinių įmonių UAB „Ignitis grupės paslaugų centras“ ir UAB „Verslo aptarnavimo centras“ reorganizavimas. Dukterinė įmonė UAB „Verslo aptarnavimo centras“, kuri po reorganizavimo baigė veiklą, buvo reorganizuota prijungimo būdu prie veiklą tęsiančios UAB „Ignitis grupės paslaugų centras“. Visas UAB „Verslo aptarnavimo centras“ turtas, teisės ir pareigos perėjo veiklą tęsiančiai UAB „Ignitis grupės paslaugų centras“. Bendrovės investicijos likutinė vertė į UAB „Ignitis grupės paslaugų centras“ padidėjo 298 tūkst. Eur ir buvo nurašyta Bendrovės tokios pat likutinės vertės investicija į UAB „Verslo aptarnavimo centras“.

## 5.2 Įstatinio kapitalo pokyčiai

2020 metais buvo padidintas šių Bendrovės dukterinių įmonių įstatinis kapitalas:

Dukterinė įmonė	Emisijos data	Naujai išleistų akcijų skaičius*	Akcijos emisijos vertė, Eur	Bendra emisijos vertė	Apmokėta dalis	Neapmokėta dalis	Naujos įstatų redakcijos data
UAB „Ignitis grupės paslaugų centras“	2020-05-25	7 577 391	0,29	2 197	2 197	-	2020-05-25
<b>Iš viso:</b>				<b>2 197</b>	<b>2 197</b>	<b>-</b>	

\* Nurodytas Bendrovei priklausantių akcijų skaičius.

2020 m. birželio 4 d. Bendrovė ir jos dukterinės įmonės AB „Ignitis gamyba“, UAB „Ignitis ir AB „Energijos skirstymo operatorius“ nusprendė padidinti UAB „Ignitis grupės paslaugų centras“ įstatinį kapitalą iki 12 269 066 Eur, išleidžiant 15 015 247 vnt. akcijų, kurių kiekvienos nominali vertė yra 0,29 Eur. Bendrovė įsigijo 7.577.391 vnt. akcijų už 2 197 tūkst. Eur, Bendrovė už šias akcijas atsiskaitė piniginiu įnašu. 2020 m. liepos 14 d. Juridinių asmenų registre užregistruota Bendrovės dukterinės įmonės UAB „Ignitis grupės paslaugų centras“ nauja įstatų redakcija, susijusi su įstatinio kapitalo didinimu.

2020 metais Bendrovės dukterinių įmonių įstatinis kapitalas mažinamas nebuvo.

2020 m. sausio 16 d. Bendrovė apmokėjo dukterinei įmonei UAB „Vilniaus kogeneracinė jėgainė“ įstatinio kapitalo didinimą, suma 11 313 tūkst. Eur (įstatinio kapitalo didinimas Juridinių asmenų registre buvo užregistruotas 2019 m. sausio 30 d.).

## 5.3 Perklasifikavimas iš turto, skirtu parduoti

2020 m. birželio 1 d. Bendrovės valdyba nusprendė nutraukti UAB „Transporto valdymas“ akcijų pardavimo procesą ir inicijuoti transporto valdymo veiklos nutraukimą palaipsniui mažinant UAB „Transporto valdymas“ veiklą, t. y. vykdant ją tiek, kiek būtina esamoms sutartims vykdyti, ir pradėti UAB „Transporto valdymas“ veiklos nutraukimo procedūras, pasibaigus transporto priemonių nuomos sutarčių su UAB „Transporto valdymas“ galiojimo terminams.

Bendrovės investicija į UAB „Transporto valdymas“ 2 359 tūkst. Eur, apskaityta straipsnyje „Ilgalaikis turtas, skirtas parduoti“, perklasifikuota į straipsnį „Investicijos į dukterines įmones“.

Visos sumos tūkstančiais eurų, jei nenurodyta kitaip

## 5.4 Įnašas nuostoliams padengti

Grupės įmonių veiklos nuostolių dengimas ir investicijų į dukterines įmones vertės sumažėjimas 2020 metais:

Dukterinė įmonė	Likutinė vertė 2019 m. gruodžio 31 d.	Įstatinio kapitalo didinimai	Nuostolių dengimas	Vertės (sumažėjimas) atstatymas	Likutinė vertė 2020 m. gruodžio 31 d.
UAB „Energetikos paslaugų ir rangos organizacija“	-	-	250	(250)	-
UAB „NT Valdos“	8 823	-	135	(3 833)	5 125
Lietuvos energijos paramos fondas	3	-	13	-	16
	<b>8 826</b>	-	<b>398</b>	<b>(4 083)</b>	<b>5 141</b>

## 5.5 Dukterinių įmonių akcijų supirkimas

Per 2020 m. Bendrovė įsigijo dukterinių įmonių AB „Energijos skirstymo operatorius“ (31 768 397 akcijas po 0,88 Eur) ir AB „Ignitis gamyba“ (8 941 615 akcijas po 0,64 Eur) smulkiųjų akcininkų akcijų. Po įsigijimo, AB „Energijos skirstymo operatorius“ nuosavybės dalis padidėjo 3,55 proc., o AB „Ignitis gamyba“ – 1,38 proc. Bendra už akcijų įsigijimą sumokėta suma buvo lygi 35 727 tūkst. Eur, įskaitant 2019 m. dividendų dydžio priedą – 2 048 tūkst. Eur (24.3 pastaba).

2020 m. gegužės 18 d. Bendrovė pasinaudojo savo, kaip AB „Energijos skirstymo operatorius“ ir AB „Ignitis gamyba“ daugumos akcininko, teise ir inicijavo privalomą šių įmonių mažumos akcininkų akcijų išpirkimą, kuris leidžiamas pagal LR Vertybinių popierių įstatymą. Lietuvos bankas patvirtino privalomo akcijų išpirkimo metu galiojusią kainą, kuri buvo nustatyta tokia pačiame lygyje, kokiam ji buvo nekonkurencinio oficialaus siūlymo metu (už AB „Energijos skirstymo operatorius“ akciją buvo mokama 0,88 Eur, už AB „Ignitis gamyba“ – 0,64 Eur).

2020 m. gegužės 21 d. AB Nasdaq Vilnius priėmė sprendimą išbraukti Bendrovės dukterinių įmonių AB „Energijos skirstymo operatorius“ ir AB „Ignitis gamyba“ akcijas iš Oficialiojo prekybos sąrašo. AB „Energijos skirstymo operatorius“ ir AB „Ignitis gamyba“ akcijos buvo išbrauktos 2020 m. liepos 1 d. (paskutinė akcijų prekybos AB „Nasdaq Vilnius“ diena yra 2020 m. birželio 30 d.).

Privalomas AB „Ignitis gamyba“ akcijų išpirkimas buvo baigtas 2020 m. rugpjūčio 17 d. Privalomas AB „Energijos skirstymo operatorius“ akcijų išpirkimas buvo baigtas 2020 m. lapkričio 3 d. Baigusi privalomą AB „Ignitis gamyba“ ir AB „Energijos skirstymo operatorius“ akcijų išpirkimą, Bendrovė kreipėsi į teismą dėl nuosavybės teisių į likusias minėtų dukterinių įmonių akcijų, kurios priklauso smulkiesiems akcininkams, perleidimo.

Bendrovės vadovybė nustatė, kad akcininkai vis dar gali naudotis balsavimo teisėmis ir gauti dividendus, nes 2020 m. gruodžio 31 d. Bendrovei neperėjo nuosavybės teisės į AB „Energijos skirstymo operatorius“ ir AB „Ignitis gamyba“ akcijas. Todėl įsipareigojimas ir investicijos į dukterines įmones padidėjimas 2020 m. gruodžio 31 d. nebuvo pripažinti. Privalomus akcijų išpirkimo pasiūlymus Bendrovė apskaitė kaip išvestines finansines priemones, vertinamas TVPN. 2020 m. gruodžio 31 d. išvestinių finansinių priemonių tikroji vertė nebuvo reikšminga, nes sandorių įvykdymo vertė yra apytiksliai lygi akcijų tikrajai vertei jų išpirkimo dienai.

## 5.6 Investicijų į dukterines įmones vertės sumažėjimo patikrinimas

Bendrovei nustačius, kad yra investicijų į dukterines įmones ir gautinų sumų vertės sumažėjimo požymių 2020 m. gruodžio 31 d., buvo atlikti vertės sumažėjimo testai šioms dukterinėms įmonėms: UAB „Ignitis“, Tuuleenergia OÜ, UAB „NT Valdos“

### UAB „Ignitis“

2020 m. gruodžio 31 d. Bendrovė atliko investicijos į dukterinę įmonę UAB „Ignitis“ vertės sumažėjimo testą ir nustatė, kad 2020 m. gruodžio 31 d. nėra investicijos į UAB „Ignitis“ vertės sumažėjimo.

Atlikdama šios investicijos gruodžio 31 d. vertės sumažėjimo testą, Bendrovė naudojo diskontuotų pinigų srautų (po mokesčių) metodą ir taikė šias pagrindines prielaidas:

1. pinigų srautai planuoti iki 2030 metų;
2. tęstinės veiklos laikotarpiu (po 2030 m.) prognozuojamas pinigų srautų augimas 2,0 proc.;
3. diskontuojant pinigų srautus naudota 6,1 proc. diskonto norma (po mokesčių) (7,2 proc. iki mokesčių).

Bendrovė atliko vertės sumažėjimo testo jautrumo analizę nestebimų duomenų pokyčiams. Atlikta jautrumo analizė parodė, kad 1,0 p.p. diskonto normos svyravimas neturi įtakos investicijos į UAB „Ignitis“ likutinei vertei.

### Tuuleenergia OÜ

2020 m. gruodžio 31 d. Bendrovė atliko investicijos į dukterinę įmonę Tuuleenergia OÜ vertės sumažėjimo testą ir nustatė, kad 2020 m. gruodžio 31 d. nėra investicijos į Tuuleenergia OÜ vertės sumažėjimo.

Atlikdama vertės sumažėjimo testą, Bendrovė naudojo diskontuotų pinigų srautų metodą taikant šias pagrindines prielaidas:

1. Pinigų srautai planuoti iki 2043 metų, atsižvelgiant į vėjo parko tipinį veiklos laikotarpį – 30 metų;
2. gamybos kiekis kiekvienais metais pastovus, remiantis parengta trečiosios šalies vėjo parko studija;
3. pirmaisiais dvylika eksploataavimo metų prie elektros rinkos kainos yra gaunama 53,7 Eur/MWh supirkimo (angl. *feed-in*) premija;
4. diskontuojant pinigų srautus naudota 4,7 proc. diskonto norma (po mokesčių) (5.9 proc. iki mokesčių).

Bendrovė atliko vertės sumažėjimo testo jautrumo analizę nestebimų duomenų pokyčiams. Atlikta jautrumo analizė rodo, kad 1,0 p. p. diskonto normos svyravimas neturi įtakos investicijos į Tuuleenergia OÜ likutinei vertei.

### UAB „NT Valdos“

2020 m. gruodžio 31 d. Bendrovė atliko vertės sumažėjimo indikacijų analizę dėl investicijos į dukterinę įmonę UAB „NT Valdos“ ir nustatė, kad 2020 m. gruodžio 31 d. yra 3.833 tūkst. Eur. vertės sumažėjimas. Vertės sumažėjimas buvo atliktas atsižvelgiant į UAB „NT Valdos“ išmokėtus dividendus – investicijos likutinė vertė buvo sumažinta iki dukterinės įmonės grynojo turto tikrosios vertės.

### Kitos Bendrovės investicijos į dukterines įmones

Be to, kas nurodyta pirmiau, ir anksčiau pripažintų vertės sumažėjimo nuostolių, 2020 m. gruodžio 31 d. kitoms Bendrovės investicijoms į dukterines įmones nebuvo vertės sumažėjimo požymių.

Visos sumos tūkstančiais eurų, jei nenurodyta kitaip

## 5.7 Investicijų į dukterines įmones pinigų srutai

Bendrovės investicijų į dukterines įmones pinigų srutus įtakojusių veiksmų suderinimas su pinigų srutų ataskaitoje pateikiamais duomenimis:

	2020 m. gruodžio 31 d.	2019 m. gruodžio 31 d.
Dukterinių įmonių perleidimas	-	39 023
Dukterinių įmonių įstatinio kapitalo didinimas	(2 197)	(12 575)
Dukterinių įmonių akcijų supirkimas	(33 680)	-
Nuostolių dengimas	(398)	-
Kiti mokėjimai, susiję su dukterinių įmonių įstatinio kapitalo didinimu ankstesniais laikotarpiais	(11 313)	-
<b>Iš viso</b>	<b>(47 588)</b>	<b>26 448</b>

## 6 Ilgalaikės gautinos sumos

Ilgalaikės gautinas sumas sudaro:

	2020 m. gruodžio 31 d.	2019 m. gruodžio 31 d.
<b>Ilgalaikės gautinos sumos</b>		
Gautina suma už AB „LitGrid“ pardavimą (4.3 pastaba)	136 212	158 658
Suteiktos paskolos	753 092	564 543
Kitos ilgalaikės gautinos sumos	810	88
<b>Iš viso</b>	<b>890 114</b>	<b>723 289</b>
Atimti: vertės sumažėjimas	-	(88)
<b>Likutinė vertė</b>	<b>890 114</b>	<b>723 201</b>

### 6.1 Atidėtas mokėjimas už perleistas Litgrid AB akcijas

Pagal galiojantį susitarimą su „EPSO-G“, per laikotarpį iki 2022 metų „EPSO-G“ turi padengti skolą Bendrovei už AB „Litgrid“ akcijas, įsigytas 2012 m. rugsėjo 30 d. Galutinio kainos priedo suma per 2020 metus nepasikeitė.

2020 metais UAB „EPSO-G“ grąžino 7 965 tūkst. Eur skolą. Atidėtas mokėjimas turėtų būti sumokėtas iki 2022 metų: 14 481 mln. Eur – 2021 metais, o likusi visa 136 212 tūkst. Eur suma – 2022 metais. Gautinos sumos trumpalaikė dalis apskaitoma finansinės padėties ataskaitos straipsnyje „Kitos gautinos sumos“.

Iš UAB „EPSO-G“ gautina suma už akcijas apskaitoma kaip finansinis turtas, vertinamas TVPN.

### 6.2 Suteiktų paskolų tikėtini kredito nuostoliai

Bendrovė 2020 m. gruodžio 31 d. įvertino, ar ilgalaikių ir trumpalaikių paskolų gavėjų kredito rizika reikšmingai padidėjo, ir nenustatė požymių bei neturi informacijos apie tai, kad pavienių paskolų gavėjo kredito rizika būtų reikšmingai padidėjusi. Dėl to nei ilgalaikėms, nei trumpalaikėms skoloms nebuvo pripažinti tikėtini galiojimo laikotarpio kredito nuostoliai (7 pastaba).

Toliau pateikiamas ilgalaikių gautinų sumų vertės sumažėjimo pokytis:

	2020 m.	2019 m.
<b>Sausio 1 d.</b>	<b>88</b>	<b>-</b>
Vertės sumažėjimo nuostoliai	-	88
Perleisto turto vertės sumažėjimo nurašymas	(88)	-
<b>Gruodžio 31 d.</b>	<b>-</b>	<b>88</b>

### 6.3 Suteiktos paskolos

Bendrovės suteiktas paskolas 2020 m. gruodžio 31 d. sudaro paskolos išduotos dukterinėms įmonėms:

	Palūkanų normos rūšis	Per vienerius metus (7 pastaba)	Po vienerių metų	Iš viso
AB „Energijos skirstymo operatorius“ (obligacijos)	Fiksuotos palūkanos	-	616 288	<b>616 288</b>
AB „Energijos skirstymo operatorius“ (perimtos paskolos)	Kintamos palūkanos	7 901	41 444	<b>49 345</b>
„Tuuleenergia“ OÜ	Fiksuotos palūkanos	-	19 119	<b>19 119</b>
UAB „Eurakras“	Fiksuotos palūkanos	-	17 555	<b>17 555</b>
UAB „Ignitis“	Kintamos palūkanos	-	27 000	<b>27 000</b>
UAB „Ignitis“	Fiksuotos palūkanos	77	11 800	<b>11 877</b>
UAB „Transporto valdymas“	Kintamos palūkanos	-	17 236	<b>17 236</b>
UAB „Ignitis renewables“	Fiksuotos palūkanos	56 922	2 650	<b>59 572</b>
<b>Likutinė vertė</b>		<b>64 900</b>	<b>753 092</b>	<b>817 992</b>

2020 m. birželio 30 d. Bendrovė pasirašė sutartį su AB „Energijos skirstymo operatorius“ dėl 200 mln. Eur ilgalaikės paskolos suteikimo, paskola suteikiama užtikrinti skirstymo tinklo patikimumą ir efektyvumą, taip pat turimiems įsipareigojimams refinansuoti. Paskolos grąžinimo terminas – 2030 m. gegužės 21 d. Sutarties fiksuota palūkanų norma sutampa su Bendrovės obligacijų išplatinto 2020 m. gegužės 14 d. (15 pastaba) efektyvia palūkanų norma ir sudaro 2,17 proc. Esminės sutarties sąlygos sutampa su Žaliųjų obligacijų išplatinto sąlygomis. Šia sutartimi papildomų įsipareigojimų įvykdymą užtikrinančių priemonių (garantijų, laidavimo, įkeitimo ir kitų) nėra numatyta. Pagal šią sutartį pinigai buvo išmokėti 2020 m. liepos 1 d.

Taip pat 2020 metais Bendrovė naują ilgalaikę paskolą dukterinėms įmonėms: UAB „Ignitis“ – 8 300 tūkst. Eur su 2,97 proc. fiksuota palūkanų norma, UAB „Ignitis renewables“ – 2 650 tūkst. Eur su 2,28% fiksuota palūkanų norma. Šios paskolos turi būti grąžintos iki 2028 m. liepos 10 d.

Suteiktų paskolų tikroji vertė yra atskleista 27 pastaboje

Visos sumos tūkstančiais eurų, jei nenurodyta kitaip

Bendrovės suteiktas paskolas 2019 m. gruodžio 31 d. sudaro šios dukterinėms įmonėms suteiktos paskolos:

	Palūkanų normos rūšis	Per vienus metus	Po vienu metų	Iš viso
AB „Energijos skirstymo operatorius“ (žaliosios obligacijos)	Fiksuotos palūkanos		416 288	<b>416 288</b>
AB „Energijos skirstymo operatorius“ (perimtos paskolos)	Kintamos palūkanos		49 345	<b>82 247</b>
„Tuuleenergia“ OÜ	Fiksuotos palūkanos	-	19 119	<b>19 119</b>
UAB "Eurakras"	Fiksuotos palūkanos	-	24 355	<b>24 355</b>
UAB „Ignitis“	Kintamos palūkanos	60 255	30 500	<b>90 755</b>
UAB "Transporto valdymas"	Kintamos palūkanos	-	24 936	<b>24 936</b>
UAB „Vėjo vatas“	Fiksuotos palūkanos	2 547	-	<b>2 547</b>
UAB „Energetikos paslaugų ir rangos organizacija“	Kintamos palūkanos	1 480	-	<b>1 480</b>
UAB „Ignitis grupės paslaugų centras“	Kintamos palūkanos	1 473	-	<b>1 473</b>
UAB „Ignitis renewables“	Fiksuotos palūkanos	56 922	-	<b>56 922</b>
UAB „VVP Investment“	Kintamos palūkanos	400	-	<b>400</b>
AB „Energijos skirstymo operatorius“	Kintamos palūkanos	105 164	-	<b>105 164</b>
UAB „Vilniaus kogeneracinė jėgainė“	Kintamos palūkanos	3 336	-	<b>3 336</b>
<b>Likutinė vertė</b>		<b>264 479</b>	<b>564 543</b>	<b>829 022</b>

Ilgalaikių paskolų grąžinimo terminai:

	2020 m. gruodžio 31 d.	2019 m. gruodžio 31 d.
Nuo 1 iki 2 metų	6 907	7 049
Nuo 2 iki 5 metų	64 958	73 084
Po 5 metų	681 227	484 410
<b>Likutinė vertė</b>	<b>753 092</b>	<b>564 543</b>

Vidutinės svertinės palūkanų normos (procentais) taikomos ilgalaikėms paskoloms išduotoms su fiksuota ir kintama palūkanų norma:

	2020 m. gruodžio 31 d.	2019 m. gruodžio 31 d.
Fiksuota palūkanų norma	2,317	2 346
Kintama palūkanų norma	1,771	1 746



Visos sumos tūkstančiais eurų, jei nenurodyta kitaip

## 7 Trumpalaikės paskolos ir gautinos palūkanos

Bendrovės trumpalaikės paskolas sudarė:

	2020 m. gruodžio 31 d.	2019 m. gruodžio 31 d.
Ilgalaikių paskolų einamųjų metų dalis	7 901	35 449
„Cash-pool“ paskolos	77	171 708
Trumpalaikės paskolos	56 922	57 322
Gautinos palūkanos	9 056	7 276
<b>Iš viso</b>	<b>73 956</b>	<b>271 755</b>
Atimti: paskolų vertės sumažėjimas	-	(806)
<b>Likutinė vertė</b>	<b>73 956</b>	<b>270 949</b>

Ataskaitiniais metais Bendrovė atstatė vertės sumažėjimą susijusį su sąskaitos perviršio (angl. *cash-pool*) paskola, kuri buvo išduota vienai dukterinei įmonei. Papildomo vertės sumažėjimo nebuvo apskaičiuota ar apskaityta (6.2 pastaba).

Trumpalaikė 56 922 tūkst. Eur paskola (2019 m. gruodžio 31 d. – 56 922 tūkst. Eur) buvo išduota dukterinei įmonei UAB „Ignitis renewables“ su fiksuota 1,33 proc. (2019 m. gruodžio 31 d. – 2,82 proc.) palūkanų norma. Trumpalaikių ir „cash-pool“ paskolų palūkanų svertinis vidurkis (proc.) buvo atitinkamai 1,132 proc. 2020 m. gruodžio 31 d. ir 0,943 proc. 2019 m. gruodžio 31 d.

## 8 Kitas finansinis turtas

Bendrovės kitą finansinį turtą sudarė:

	2020 m. gruodžio 31 d.	2019 m. gruodžio 31 d.
UAB „Contrarian Ventures“ konvertuojamos obligacijos	-	500
Inovacijų fondas KŪB „Smart Energy Fund powered by Ignitis Group“	4 912	3 474
<b>Iš viso</b>	<b>4 912</b>	<b>3 974</b>
Atimti: konvertuojamų obligacijų vertės sumažėjimas	-	(500)
<b>Likutinė vertė</b>	<b>4 912</b>	<b>3 474</b>

### Inovacijų fondas KŪB „Smart Energy Fund powered by Ignitis Group“

2017 m. liepos 26 d. Bendrovė pasirašė komandinės ūkinės bendrijos „Smart Energy Fund by Ignitis Group“ (toliau – Bendrija) steigimo sutartį su UAB „Contrarian Ventures“. Inovacijų fondas KŪB „Smart Energy Fund powered by Ignitis Group“ (toliau – SEF) investuoja į startuolius, kuriančias naujas technologijas energetikos technologijų ir kitose srityse. Remiantis steigimo sutartimi, yra vienas tikrasis narys – UAB „Contrarian Ventures“, kuris veikia SEF vardu, turi teisę valdyti SEF, priima sprendimus dėl SEF reikalų tvarkymo ir sudaro sandorius SEF vardu. Visi kiti SEF nariai (įskaitant Bendrovę) veikia pagal partnerystės dalyvio sutartį. Investicinius sprendimus priima ir tvirtina Investicijų komitetas, kurį sudaro tik pagrindiniai dalininkai, kurie yra UAB „Contrarian Ventures“ akcininkai.

## 9 Kitas turtas

### 9.1 Kitas ilgalaikis turtas

Kitą ilgalaikį turtą sudarė:

	2020 m. gruodžio 31 d.	2019 m. gruodžio 31 d.
Depozitas susijęs su mažumos valdomų akcijų išpirkimu	19 050	-
<b>Likutinė vertė</b>	<b>19 050</b>	<b>-</b>

Bendrovė turi sutartinę teisę išpirkti visas dukterinių įmonių AB „Energijos skirstymo operatorius“ ir AB „Ignitis gamyba“ mažumos valdomas akcijas. Pagal privalomojo išpirkimo sąlygas Bendrovė sumokėjo depozitą pinigais, kurio vertė yra 19 050 tūkst. EUR ir yra lygi išperkamu akcijų kainai. Bendrovė šiomis lešomis negali disponuoti kasdienėse operacijose.

### 9.2 Kitas trumpalaikis turtas

Kitą trumpalaikį turtą sudarė:

	2020 m. gruodžio 31 d.	2019 m. gruodžio 31 d.
Pinigai depozitinėje sąskaitoje (Escrow)	45,000	-
<b>Likutinė vertė</b>	<b>45,000</b>	<b>-</b>

2020 m. spalio 7d. Bendrovė įvykdė IPO taip paskirstydama papildintą įstatinį kapitalą tarp privačių ir institucinių investuotojų. Vykdamas IPO Bendrovė sumokėjo piniginių įnašą į depozitinę sąskaitą (angl. Escrow), kurio vertė yra lygi 45 000 tūkst. EUR, terminas – 2021 m. gegužė, vykdamas kainos stabilizavimo sutarties sąlygas su AB „Swedbank“. Bendrovė negali disponuoti šiuo depozitu kasdienėse operacijose iki sutartyje numatyto termino.

Visos sumos tūkstančiais eurų, jei nenurodyta kitaip

## 10 Pinigai ir pinigų ekvivalentai

Bendrovės pinigus ir pinigų ekvivalentus sudarė:

	2020 m. gruodžio 31 d.	2019 m. gruodžio 31 d.
Pinigai bankų sąskaitose	421 289	144
<b>Iš viso</b>	<b>421 289</b>	<b>144</b>

Pinigai ir pinigų ekvivalentai ir banko sąskaitos perviršis pinigų srautų ataskaitoje apima:

	2020 m. gruodžio 31 d.	2019 m. gruodžio 31 d.
Pinigai ir pinigų ekvivalentai	421 289	144
Banko sąskaitos perviršis (angl. <i>overdrafts</i> )		(191 291)
<b>Likutinė vertė</b>	<b>421 289</b>	<b>(191 147)</b>

Pinigus ir pinigų ekvivalentus 2020 ir 2019 m. gruodžio 31 d. sudarė pinigai banke.

Pinigų ir pinigų ekvivalentų tikroji vertė 2020 ir 2019 m. gruodžio 31 d. apytikriai yra lygi jų likutinei vertei.

## 11 Ilgalaikis turtas, skirtas parduoti

Ilgalaikį turtą, skirtą parduoti, sudarė:

	2020 m. gruodžio 31 d.	2019 m. gruodžio 31 d.
Ilgalaikis materialusis ir investicinis turtas	-	77
Investicijos į dukterines įmones	-	7 064
<b>Iš viso</b>	<b>-</b>	<b>7 141</b>

Ilgalaikio turto, skirto parduoti, judėjimas 2020 metais:

	2020 m.	2019 m.
<b>Likutinė vertė sausio 1 d.</b>	<b>7 141</b>	<b>7 141</b>
Pardavimai	(4 705)	-
Perklasifikavimai į / iš:		
Investicijos į dukterines įmones	(2 359)	-
Investicinis turtas	(77)	-
<b>Likutinė vertė gruodžio 31 d.</b>	<b>-</b>	<b>7 141</b>

2020 metais vadovybė pakeitė sprendimą parduoti dukterinę įmonę UAB „Transporto valdymas“. 2020 m. liepos 7 d. buvo parduota dukterinė įmonė UAB „Duomenų logistikos centras“.

Per 2020 metus Bendrovė pardavė ilgalaikį turtą skirtą parduoti, kurio likutinė vertė sudarė 4 705 tūkst. Eur už 6 167 tūkst. Eur atlygi.

## 12 Nuosavas kapitalas

Bendrovės įstatinį kapitalą sudarė:

	2020 m. gruodžio 31 d.	2019 m. gruodžio 31 d.
<b>Įstatinis kapitalas</b>		
Paprastosios akcijos, Eur	1 658 756 294	1 212 156 294
<b>Išleistos ir visiškai apmokėtos paprastosios akcijos, Eur</b>	<b>1 658 756 294</b>	<b>1 212 156 294</b>

2019 m. gruodžio 31 d. Bendrovės įstatinis kapitalas buvo lygus 1 212 156 294 Eur ir buvo padalintas į 4 179 849 289 vienetų paprastųjų vardinių akcijų, kurių kiekvienos nominali vertė buvo 0,29 Eur.

2020 m. rugpjūčio 26 d. buvo priimtas sprendimas pakeisti Bendrovės išleistų akcijų nominaliąją vertę ir skaičių. Remiantis Finansų ministerijos sprendimu, Bendrovės nominalioji vienos paprastosios vardinės akcijos vertė buvo pakeista iš 0,29 Eur į 22,33 Eur. Pakeitus nominaliąją vertę, Bendrovės įstatinis kapitalas buvo padalytas į 54 283 757 paprastąsias vardines akcijas.

2020 m. spalio 7 d. Bendrovės visas naujai išleistas kapitalas, kurį sudaro 20 000 000 paprastųjų vardinių akcijų, buvo įtrauktas į Oficialųjį „Nasdaq Vilnius“ prekybos sąrašą, taip pat tarptautiniai depozitoriumo pakvitavimai (angl. *Global Depository Receipts, GDR*), kurie akcijų pagrindu išleidžiami viešai apyvartai, buvo įtraukti į Jungtinės Karalystės finansų priežiūros tarnybos (angl. *Financial Conduct Authority, FCA*) oficialaus sąrašo standartinio įtraukimo segmentą ir į prekybą Londono vertybinių popierių biržos pagrindinį sąrašą.

IPO apėmė vien tik 20 000 000 naujų 2020 m. spalio 5 d. išleistų akcijų. IPO sudarė dvi dalys: 1) vertybiniai popieriai, išleisti kaip akcijos ir GDR, siūlomi instituciniams investuotojams; ir 2) vertybiniai popieriai, išleisti kaip akcijos, siūlomos neprofesionaliems investuotojams, kurie yra Lietuvos, Latvijos ir Estijos rezidentai. IPO metu, instituciniai investuotojai pasirašė 18 130 699 vertybinių popierių, išleistų akcijų ir GDR forma. Neprofesionalieji investuotojai IPO metu pasirašė 1 869 301 akcijų.

2020 m. gruodžio 31 d. Bendrovės įstatinį kapitalą sudarė 1 658 756 294 akcijų, padalytų į 74 283 757 paprastųjų vardinių akcijų, kurių kiekvienos nominali vertė – 22,33 Eur, o išleidimo kaina – 22,50 Eur.

2020 m. spalio 7 d. Bendrovės akcijų priedų vertė buvo 3 400 tūkst. Eur.

Su akcijų išleidimu susijusios 11 033 tūkst. išlaidos buvo apskaitytos tiesiogiai nuosavame kapitale: 3 400 tūkst. Eur kaip akcijų priedų sumažėjimas, 7 633 tūkst. Eur – nepaskirstytojo pelno sumažėjimas. Su naujų akcijų išleidimu susijusios 11 033 tūkst. Eur sandorio išlaidas daugiausiai sudarė IPO bankų konsorciumui sumokėti mokesčiai.

Visos sumos tūkstančiais eurų, jei nenurodyta kitaip

## 13 Rezervai

Privalomasis rezervas – tai Lietuvos Respublikos įstatymų numatytas privalomas sudaryti rezervas. Bendrovės privalo pervesti į privalomąjį rezervą ne mažiau kaip 5 proc. grynojo pelno, kol bendra šio rezervo suma pasiekia 10 proc. bendrovės įstatinio kapitalo. Privalomasis rezervas negali būti naudojamas dividendams išmokėti ir sudaromas tik būsimiems nuostoliams padengti.

Bendrovės privalomasis rezervas 2020 m. gruodžio 31 d. dar nėra pilnai suformuotas.

## 14 Mokėjimas akcijomis

2020 m. rugsėjo 16 d. Bendrovė gavo Lietuvos Respublikos Finansų ministerijos, Bendrovės vienintelio akcininko teises įgyvendinančios institucijos, sprendimą, kuriuo Finansų ministerija patvirtino Bendrovės akcijų suteikimo taisyklės (toliau – Taisyklės). Taisyklėse numatyta, kad Bendrovės ir jos dukterinių įmonių darbuotojams, įskaitant Bendrovės valdybos narius, bus sudaryta galimybė dalyvauti akcijų opcionų programoje.

2020 m. gruodžio 4 d. Bendrovės stebėtojų taryba patvirtino pagrindinių vadovų ilgalaikio skatinimo akcijų opcionais programos (toliau – Programa) ilgalaikius strateginius tikslus ir jų rodiklius 2020–2023 metams, jų pasiekimo vertinimo kriterijus, maksimalų siūlomų įsigyti Bendrovės vadovams akcijų skaičių. 2020–2023 m. bus siūloma įsigyti iš viso 6 977 akcijas. Be to, maksimalus 2 520 vnt. akcijų skaičius buvo pasiūlytas Bendrovės dukterinių įmonių pagrindiniams vadovams.

2020 m. gruodžio 18 d. sutartys dėl dalyvavimo Bendrovės ir jos dukterinių įmonių pagrindinių vadovų ilgalaikio skatinimo akcijų opcionais programoje buvo pasirašytos su 5 pagrindiniais Bendrovės ir 4 jos dukterinių įmonių pagrindiniais vadovais.

2024 metais bus siūloma nemokamai įsigyti akcijų, jeigu bus pasiekti ilgalaikiai strateginiai Grupės tikslai (rodikliai), kuriuos tvirtina Bendrovės stebėtojų taryba ir kurie yra susieti su Bendrovės 2020–2023 m. strateginiu planu.

Kadangi teisių suteikimo laikotarpis prasidės 2021 m., pasirašytos sutartys neturėjo reikšmingos įtakos Bendrovės finansinės padėties ataskaitai arba PNKBPA.

## 15 Paskolos ir obligacijos

Bendrovės finansines skolas sudarė:

	2020 m. gruodžio 31 d.	2019 m. gruodžio 31 d.
<b>Ilgalaikės</b>		
Išplatintos obligacijos	886 945	590 120
Banko paskolos	-	49 345
<b>Trumpalaikės</b>		
Ilgalaikių paskolų einamųjų metų dalis	-	32 901
Banko sąskaitos perviršis	-	191 291
Sukauptos palūkanos	9 143	5 446
<b>Iš viso finansinių skolų</b>	<b>896 088</b>	<b>869 103</b>

2020 m. gegužės 14 d. Bendrovė išplatino 10 metų trukmės 300 mln. Eur obligacijų emisiją. Už obligacijas bus mokama 2,00 proc. metinių palūkanų, jos išplatintos su 2,148 proc. pajamingumu. Grynosios pinigų įplaukos iš obligacijų išleidimo sudaro 98,55% obligacijų emisijos nominalios vertės arba 295 657 500 Eur.

2020 metais su išleistų obligacijų palūkanomis susijusios sąnaudos buvo lygios 16 689 tūkst. Eur (2019 metais – 12 731 tūkst. Eur). 2020 m. gruodžio 31 d. sukaupta mokėtino kupono suma sudarė 9 143 tūkst. Eur (2019 m. gruodžio 31 d. – 5 446 tūkst. Eur).

Ilgalaikių skolų grąžinimo terminai:

	2020 m. gruodžio 31 d.	2019 m. gruodžio 31 d.
Nuo 1 iki 2 metų	-	7 049
Nuo 2 iki 5 metų	-	21 148
Po 5 metų	886 945	611 268
<b>Iš viso</b>	<b>886 945</b>	<b>639 465</b>

Visos skolos denominuotos eurais.

2020 metais Bendrovė buvo įvykdžiusi visus finansinius ir nefinansinius įsipareigojimus, todėl vadovybės vertinimu nėra priežasčių dėl kurių galėtų kisti įsipareigojimų klasifikavimas kaip trumpalaikių ir ilgalaikių.

2020 m. gruodžio 31 d. Bendrovės nepanaudotų paskolų ir banko sąskaitų kredito (angl. *overdrafts*) likutis buvo 267 896 tūkst. Eur (2019 m. gruodžio 31 d. – 108 709 tūkst. Eur).

Bendrovės vidutinės svertinės palūkanų normos (proc.), taikomos mokėtinoms paskoloms už kurias mokamos fiksuotos ir kintamos palūkanos:

	2020 m. gruodžio 31 d.	2019 m. gruodžio 31 d.
<b>Ilgalaikės paskolos</b>		
Fiksuota palūkanų norma	1,886	2,054
Kintama palūkanų norma	0,765	0,911
<b>Trumpalaikės paskolos</b>		
Kintama palūkanų norma	0,446	0,446

Visos sumos tūkstančiais eurų, jei nenurodyta kitaip

## 16 Grynoji skola

Grynoji skola yra ne TFAS likvidumo rodiklis, kuris naudojamas skolos ir labai likvidaus Bendrovės valdomo turto santykiui nustatyti.

Grynosios skolos skaičiavimo tikslais finansinės skolos apima tik skolas finansų įstaigoms, nuomos įsipareigojimus ir kitas su finansavimu susijusias skolas.

Šioje pastaboje pateikta grynosios skolos, kuri yra ne TFAS rodiklis šių finansinių ataskaitų parengimo tikslais ir kurį vadovybė apibrėžia taip, kaip pateikta toliau.

Grynosios skolos likučiai:

	2020 m. gruodžio 31 d.	2019 m. gruodžio 31 d.
Pinigai ir pinigų ekvivalentai	(421 289)	(144)
Pinigai depozitinėje sąskaitoje (9.2 pastaba)	(45 000)	-
Ilgalaikės finansinės skolos	886 945	639 465
Trumpalaikės finansinės skolos (įskaitant sąskaitos perviršį ir sukauptas palūkanas)	9 143	229 638
Nuomos įsipareigojimai	520	840
<b>Grynoji skola</b>	<b>430 319</b>	<b>869 799</b>
Pinigai ir pinigų ekvivalentai	(421 289)	(144)
Pinigai depozitinėje sąskaitoje (9.2 pastaba)	(45 000)	-
Finansinės skolos – fiksuota palūkanų norma	896 088	595 566
Finansinės skolos – kintama palūkanų norma	-	273 537
Nuomos įsipareigojimai	520	840
<b>Grynoji skola</b>	<b>430 319</b>	<b>869 799</b>

Visos sumos tūkstančiais eurų, jei nurodyta kitaip

Bendrovės pinigų, finansinių skolų ir kitų finansinių įsipareigojimų bei finansinės veiklos pinigų srautų suderinimas:

	Turtas		Nuomos įsipareigojimai		Finansinės skolos			Iš viso
	Grynieji pinigai ir pinigų ekvivalentai	Pinigai depozitinėje sąskaitoje	Ilgalaikiai nuomos įsipareigojimai	Trumpalaikiai nuomos įsipareigojimai	Ilgalaikių paskolų ilgalaikė dalis	Ilgalaikių paskolų trumpalaikė dalis	Trumpalaikės paskolos	
<b>Grynoji skola 2019 m. sausio 1 d.</b>	<b>(231)</b>	-	-	-	<b>671,245</b>	<b>57,401</b>	<b>47,721</b>	<b>776,136</b>
<b>Piniginiai pokyčiai</b>								
Pinigų ir pinigų ekvivalentų (įskaitant sąskaitos perviršį) padidėjimas (sumažėjimas)	87	-	-	-	-	-	149,030	149,117
(Sugražintos) paskolos	-	-	-	-	-	(57,401)	-	(57,401)
Nuomos mokėjimai (pagrindinė suma)	-	-	-	(238)	-	-	-	(238)
Sumokėtos palūkanos	-	-	-	(3)	-	(12,593)	(710)	(13,306)
<b>Nepiniginiai pokyčiai</b>								
Nuomos įsipareigojimų pripažinimas taikant 16 TFAS	-	-	253	771	-	-	-	1,024
Sudarytos nuomos sutartys	-	-	33	41	-	-	-	74
Mokėtinų palūkanų sukaupimas	-	-	-	3	12,731	983	696	14,413
Perklasifikavimai tarp straipsnių	-	-	277	(277)	(44,511)	44,511	-	-
Mokėtinų palūkanų perklasifikavimas iš / į prekybos mokėtinas sumas	-	-	-	(20)	-	-	-	(20)
<b>Grynoji skola 2019 m. gruodžio 31 d.</b>	<b>(144)</b>	-	<b>563</b>	<b>277</b>	<b>639,465</b>	<b>32,901</b>	<b>196,737</b>	<b>869,799</b>
<b>Grynoji skola 2020 m. sausio 1 d.</b>	<b>(144)</b>	-	<b>563</b>	<b>277</b>	<b>639,465</b>	<b>32,901</b>	<b>196,737</b>	<b>869,799</b>
<b>Piniginiai pokyčiai</b>								
Pinigų ir pinigų ekvivalentų (padidėjimas) sumažėjimas	(421,145)	-	-	-	-	-	-	(421,145)
Obligacijų emisija	-	-	-	-	295,657	-	-	295,657
(Sugražintos) paskolos (įskaitant sąskaitos perviršį)	-	-	-	-	(43,418)	(38,828)	(191,291)	(273,537)
Nuomos mokėjimai (pagrindinė suma)	-	-	-	(261)	-	-	-	(261)
Sumokėtos palūkanos	(275)	-	-	-	-	(12,220)	(777)	(13,272)
Pinigai depozitinėje sąskaitoje (9.2 pastaba)	-	(45,000)	-	-	-	-	-	(45,000)
<b>Nepiniginiai pokyčiai</b>								
Sudarytos nuomos sutartys	-	-	(60)	2	-	-	-	(58)
Mokėtinų palūkanų sukaupimas	275	-	(1)	-	7,375	9,910	777	18,336
Perklasifikavimai tarp straipsnių	-	-	(235)	235	(11,934)	8,237	3,697	-
Obligacijų išleidimo išlaidų koregavimas	-	-	-	-	(200)	-	-	(200)
<b>Grynoji skola 2020 m. gruodžio 31 d.</b>	<b>(421,289)</b>	<b>(45,000)</b>	<b>267</b>	<b>253</b>	<b>886,945</b>	-	<b>9,143</b>	<b>430,319</b>



Visos sumos tūkstančiais eurų, jei nenurodyta kitaip

## 17 Atidėtasis mokestis

Atidėtojo mokesčio turtas ir įsipareigojimai sudengiami, jeigu egzistuoja teisiškai pagrindžiama teisė sudengti einamojo laikotarpio mokesčio turtą su einamojo laikotarpio mokesčio įsipareigojimais ir jeigu atidėtasis mokestis yra susijęs su ta pačia fiskaline institucija. Toliau pateikti atidėtojo mokesčio turto ir įsipareigojimų pokyčiai per ataskaitinį laikotarpį:

	2018 m. gruodžio 31 d.	Pripažintas pelne (nuostoliuose)	Pripažinta kitų bendrųjų pajamų straipsnyje	2019 m. gruodžio 31 d.	Pripažintas pelne (nuostoliuose)	Pripažinta kitų bendrųjų pajamų straipsnyje	2020 m. gruodžio 31 d.
<b>Atidėtojo mokesčio turtas</b>							
Sukauptos sąnaudos	169	(6)	-	163	(66)	-	97
Nepanaudotų mokesčių nuostolių suma	908	589	(897)	600	507	(561)	546
<b>Atidėtojo mokesčio turtas, grynąja verte</b>	<b>1 077</b>	<b>583</b>	<b>(897)</b>	<b>763</b>	<b>441</b>	<b>(561)</b>	<b>643</b>
<b>Atidėtojo mokesčio įsipareigojimas</b>							
Atidėtasis mokesčio įsipareigojimas, grynąja verte	-	-	-	-	-	-	-
<b>Atidėtasis mokestis, grynąją verte</b>	<b>1 077</b>	<b>583</b>	<b>(897)</b>	<b>763</b>	<b>441</b>	<b>(561)</b>	<b>643</b>

Visos sumos tūkstančiais eurų, jei nenurodyta kitaip

## 18 Kitos trumpalaikės mokėtinos sumos ir įsipareigojimai

Bendrovės kitos trumpalaikės mokėtinos sumos ir įsipareigojimai sudarė:

	2020 m. gruodžio 31 d.	2019 m. gruodžio 31 d.
Su darbo santykiais susiję įsipareigojimai	1 087	80
Mokesčiai, išskyrus pelno mokestį	368	1 155
Suakauptos sąnaudos	124	1 316
Neapmokėtos UAB „Vilniaus kogeneracinė jėgainė“ akcijos	-	11 314
<b>Likutinė vertė</b>	<b>1 579</b>	<b>13 865</b>

## 19 Pajamos pagal sutartis su klientais

Bendrovės pajamos pagal sutartis su klientais buvo šios:

	2020 m.	2019 m.
Valdymo mokesčio pajamos	3 104	3 283
Kitos pajamos pagal sutartis su klientais	1 782	-
<b>Iš viso</b>	<b>4 886</b>	<b>3 283</b>

Bendrovės pajamas pagal sutartis su klientais per 2020 ir 2019 m. daugiausia sudarė konsultavimo ir valdymo paslaugų, suteiktų dukterinėms bendrovėms, pajamos.

Veiklos sezoniškumas neturi įtakos Bendrovės pajamoms. Be to, Bendrovė nepateikia informacijos apie segmentus, nes turi tik vieną segmentą.

Toliau pateikiamos Bendrovės valdymo mokesčio pajamos pagal paslaugų perdavimo periodiškumą:

	2020 m.	2019 m.
Per tam tikrą laikotarpį įvykdomi veiklos įsipareigojimai	3 104	3 283
Konkrečiu momentu įvykdomi veiklos įsipareigojimai	1 782	-
<b>Iš viso</b>	<b>4 886</b>	<b>3 283</b>

Toliau pateikiami Bendrovės pajamų pagal sutartis su klientais likučiais:

	2020 m. gruodžio 31 d.	2019 m. gruodžio 31 d.
Prekybos gautinos sumos	313	380

## 20 Kitos sąnaudos

Bendrovės kitas sąnaudas sudarė:

	2020 m.	2019 m.
Verslo aptarnavimo paslaugos	1 315	717
Konsultacinės paslaugos	1 141	444
Viešųjų ryšių ir rinkodaros paslaugos	747	464
Telekomunikacijų ir IT paslaugos	370	409
Personalo vystymas	201	120
Komunalinių paslaugų sąnaudos	103	104
Transporto sąnaudos	78	112
Komandiruotės	21	44
Mažaverčių atsargų sąnaudos	16	-
Mokesčiai	(11)	27
Atidėjinyje dukterinių įmonių įsipareigojimų įvykdymo garantijoms	-	(806)
Kitos sąnaudos	328	256
<b>Iš viso</b>	<b>4 309</b>	<b>1 891</b>

## 21 Finansinės pajamos

Bendrovės finansinės veiklos pajamas sudarė:

	2020 m.	2019 m.
Palūkanų pajamos, pripažintos taikant efektyviają palūkanų normą	20 007	15 500
Kitos finansinės veiklos pajamos	-	2
<b>Iš viso</b>	<b>20 007</b>	<b>15 502</b>

Bendrovė uždirba palūkanų pajamas iš ilgalaikių ir trumpalaikių paskolų, kurių didžiausia dalis suteikta Grupės įmonėms (6, 7 pastabos). 2020 metais Bendrovė gavo 18 556 tūkst. Eur (2019 metais – 14 017 tūkst. Eur) palūkanų įplaukų, kurios parodomos pinigų srautų ataskaitos straipsnyje „Gautos palūkanos“.

Visos sumos tūkstančiais eurų, jei nenurodyta kitaip

## 22 Finansinės veiklos sąnaudos

Bendrovės finansinės veiklos sąnaudas sudarė:

	2020 m.	2019 m.
Palūkanų sąnaudos	18 337	14 411
Nuomos įsipareigojimų palūkanų ir diskonto sąnaudos	(1)	2
Neigiama valiutų kursų pokyčio įtaka	9	16
Kitos finansinės veiklos sąnaudos	732	2 586
<b>Iš viso</b>	<b>19 077</b>	<b>17 015</b>

Bendrovė palūkanų sąnaudas patiria dėl ilgalaikių ir trumpalaikių mokėtinų paskolų bei išplatintų obligacijų (15 pastaba). 2020 metais Bendrovė sumokėjo 13 272 tūkst. Eur palūkanų (2019 metais – 13 306 tūkst. Eur), kurios yra parodomos pinigų srautų ataskaitos straipsnyje „Sumokėtos palūkanos“.

## 23 Pelno mokesčio sąnaudos

Pelno mokesčio sąnaudos už laikotarpį apima ataskaitinio laikotarpio pelno mokesčių ir atidėtąjį mokesčių. 2020 ir 2019 metais uždirbtas pelnas apmokestinamas 15 proc. pelno mokesčio tarifu pagal Lietuvos Respublikos mokesčio įstatymą. Bendrovės pelno mokesčio sąnaudas 2020 ir 2019 metais sudarė:

	2020 m.	2019 m.
Ataskaitinio laikotarpio pelno mokesčio sąnaudos (pajamos)	-	-
Atidėtojo mokesčio sąnaudos (pajamos)	(441)	(583)
<b>Pelno mokesčio sąnaudos (pajamos), apskaitytos per pelną (nuostolį)</b>	<b>(441)</b>	<b>(583)</b>

Pelno mokesčiai, apskaičiuotas Bendrovės pelnui prieš apmokestinimą, skiriasi nuo teorinės sumos, kuri susidarytų taikant Bendrovei taikytiną pelno mokesčio tarifą:

	2020 m.	2019 m.
Pelnas (nuostoliai) prieš apmokestinimą	114 146	31 620
Pelno mokesčio sąnaudos (pajamos) taikant 15 proc. tarifą	17 122	4 743
Apmokestinamojo pelno nemažinančios sąnaudos	214	519
Neapmokestinamos pajamos	(18 389)	(3 888)
Investicijų į dukterines įmones vertės sumažėjimo atstatymas	612	(1 957)
<b>Pelno mokesčio sąnaudos (pajamos)</b>	<b>(441)</b>	<b>(583)</b>

Visos sumos tūkstančiais eurų, jei nenurodyta kitaip

## 24 Dividendai

### 24.1 Bendrovės paskelbti dividendai

Toliau lentelėje parodyti Bendrovės per metus paskelbti dividendai:

	2020 m. tūkst. Eur	2019 m. tūkst. Eur
AB „Ignitis grupė“	70 000	13 000

28 mln. Eur už 2019 m. buvo deklaruoti 2020 m. gegužės mėn. 42 mln. Eur už 2020 m. pirmąjį pusmetį buvo deklaruoti 2020 m. rugsėjo mėn. ir išmokėti pagrindiniam akcininkui iki IPO. Dėl likusios išmokėti 43 mln. Eur dividendų dalies už 2020 m. antrąjį pusmetį, bus balsuojama visuotinio metinio akcininkų susirinkimo metu, kuris numatytas 2021 m. kovo 25 d. Deklaruoti dividendai už 2020 m. iš viso sieks 85 mln. Eur kas atitinka patvirtintą dividendų politiką.

Dividendai, susiję su stabilizavimo laikotarpiu Stabilizavimo vykdytojo („Swedbank“ AB) įsigytais akcijomis bus gražinti Bendrovei.

### 24.2 Bendrovės gauti dividendai

2020 metais Bendrovė gavo šiuos dividendus iš Grupės įmonių:

Paskelbta	Dividendus paskelbusi įmonė	Laikotarpis, už kurį skiriami dividendai	Dividendai tenkantys vienai akcijai, Eur	Paskelbta dividendų suma	Bendrovės dividendų pajamos	Nekontroliuojančios dalies dividendai
2020-04-30	AB „Energijos skirstymo operatorius“	2019 m.	0,0760	67 992	66 399	1 593
2020-04-27	UAB „NT Valdos“	2019 m.	21,7901	3 762	3 762	-
2020-04-22	UAB „Ignitis grupės paslaugų centras“	2019 m.	0,0175	739	374	4
2020-04-30	AB „Ignitis gamyba“	2019 m.	0,0560	36 288	35 361	927
2020-09-28	AB „Ignitis gamyba“	2020 m. I pusmetis	0,0230	14 904	14 635	269
2020-10-26	Tuuleenergia OÜ	2019 m.	1 680	1 680	1 680	-
05 / 2020	AB „Energijos skirstymo operatorius“*				(1 819)	
05 / 2020	AB „Ignitis gamyba“**				(229)	
<b>Iš viso</b>				<b>125 365</b>	<b>120 163</b>	<b>2 793</b>

\* PNKBPA tikslais 2020 metų dividendų pajamos buvo sumažintos dividendų dydžio priedų sumomis, išmokėtomis buvusiems AB „Energijos skirstymo operatorius“ ir AB „Ignitis gamyba“ akcininkams (24.3 pastaba).

2019 metais Bendrovė gavo šiuos dividendus iš Grupės įmonių:

Paskelbta	Dividendus paskelbusi įmonė	Laikotarpis, už kurį skiriami dividendai	Dividendai, tenkantys vienai akcijai, Eur	Paskelbta dividendų suma	Bendrovės dividendų pajamos	Nekontroliuojančios dalies dividendai
2019-03-05	UAB „Duomenų logistikos centras“	2018 m.	0,0290	405	324	82
2019-04-30	UAB „Ignitis grupės paslaugų centras“	2018 m.	0,0150	327	164	7
2019-04-30	UAB „Verslo aptarnavimo centras“	2018 m.	0,2100	123	63	2
2019-04-30	Tuuleenergia OÜ	2018 m.	1,8000	899	899	-
2019-04-29	UAB „Eurakras“	2018 m.	11,7200	1 870	-	-
2019-04-12	AB „Ignitis gamyba“	2018 metų II-asis pusmetis	0,0100	6 480	6 274	206
2019-09-27	AB „Ignitis gamyba“	2018 metų I-asis pusmetis	0,0290	18 792	18 194	599
				<b>28 896</b>	<b>25 918</b>	<b>896</b>

### 24.3 Bendrovės išmokėti dividendų dydžio priedai

2020 m. kovo 30 d. Lietuvos banko patvirtintame Oficialaus siūlymo cirkuliare nurodyta, kad jeigu 2020 m. balandžio 30 d. įvykusiuose AB „Ignitis gamyba“ ir AB „Energijos skirstymo operatorius“ eiliniuose akcininkų susirinkimuose buvo priimtas sprendimas mokėti šių bendrovių akcininkams dividendus už 2019 metus, asmenims, nebesantiems šių bendrovių akcininkais teisių apskaitos dieną dėl to, kad pardavė jiems priklausančias akcijas Bendrovei, Bendrovė sumokės papildomą priedą (premiją), kurio dydis bus lygus dydžiui dividendų, kuriuos toks akcininkas būtų gavęs proporcingai už savo turėtas ir šio oficialaus siūlymo metu Oficialaus siūlymo teikėjui parduotas akcijas, jeigu būtų buvęs šių bendrovių akcininku teisių apskaitos dieną.

Bendrovė, vadovaudamasi 2020 m. balandžio 30 d. AB „Ignitis gamyba“ akcininkų susirinkimo sprendimu išmokėti dividendus (0,056 Eur už vieną akciją), per 2020 m. gegužę išmokėjo dividendų dydžio papildomus priedus buvusiems AB „Ignitis gamyba“ akcininkams 229 tūkst. Eur.

Bendrovė, vadovaudamasi 2020 m. balandžio 30 d. AB „Energijos skirstymo operatorius“ akcininkų susirinkimo sprendimu išmokėti dividendus (0,076 Eur už vieną akciją), per 2020 m. gegužę išmokėjo dividendų dydžio papildomus priedus buvusiems AB „Energijos skirstymo operatorius“ akcininkams 1 819 tūkst. Eur.

Visos sumos tūkstančiais eurų, jei nenurodyta kitaip

## 25 Neapibrėžtieji įsipareigojimai ir nebalansiniai įsipareigojimai

### 25.1 Bendrovės suteiktos ir gautos garantijos

#### 25.1.1 Suteiktos garantijos susijusios su paskolomis

Bendrovės suteiktas garantijas, susijusias su paskolomis gautomis dukterinių įmonių, sudarė:

Dukterinės įmonės pavadinimas	Garantijos gavėjas	Suteikta	Terminas	Maksimali garantijos suma	2020 m. gruodžio 31 d.	2019 m. gruodžio 31 d.
UAB „Vilniaus kogeneracinė jėgainė“ bankas	Europos investicijų	2016-12-30	2034-04-07	190 000	139 984	99 881
UAB „Kauno kogeneracinė jėgainė“	AB „Swedbank“	2017-10-18	2022-10-18	68 000	58 502	31 125
UAB „Vėjo gūsis“	UAB „Swedbank“ lizingas“	2019-01-29	2022-02-28	9 258	4 327	6 797
UAB „Vėjo vatas“	UAB „Swedbank“ lizingas“	2019-01-29	2021-02-28	9 687	5 125	7 413
Pomerania Wind Farm sp. z o.o.	Europos investicijų bankas	2020-03-09	2035-12-31	67 872	58 560	0
Pomerania Wind Farm sp. z o.o.	Šiaurės investicijų grupė	2020-10-14	2035-12-31	32 920	32 920	0
UAB „Ignitis grupė“ grupės įmonės	UAB „Ignitis grupė“ grupės įmonės	2020-03-12	2021-03-11	-	12 459	54 106
				<b>377 737</b>	<b>309 877</b>	<b>199 322</b>

Grupę sudarančios įmonės gali skolinti viena kitai savo lėšas virtualiai pervedant jas į Grupės tarpusavio skolinimosi platformos banko sąskaitą, atidarytą AB „Swedbank“ banke. Bendrovė garantuoja už tarpusavio skolinimosi platformoje dukterinių įmonių pasiskolintų lėšų ir palūkanų gražinimą paskolinusioms dukterinėms įmonėms laiku. 2020 m. gruodžio 31 d. Grupės tarpusavio skolinimosi platformoje dukterinės įmonės paskolino bei pasiskolino 12 536 tūkst. Eur (2019 m. gruodžio 31 d. 225 783 tūkst. Eur) įskaitant 77 tūkst. Eur (2019 m. gruodžio 31 d. 171 708 tūkst. Eur) Bendrovės paskolintą sumą.

Bendrovės valdomai įmonių grupei priklausanti įmonė Pomerania Wind Farm Sp. z o. o. su Europos investicijų banku (toliau – EIB) sudarė sutartį, pagal kurią įmonei buvo išmokėta 258 mln. PLN (apie 58,6 mln. Eur) paskola Pomerania vėjo jėgainių parko projekto įgyvendinimui. Bendrovė ir EIB sudarė pirmo pareikalavimo garantijos sutartį dėl šios paskolos užtikrinimo. Garantijos suma lygi 120 proc. paskolos sumos t. y. 309,6 mln. PLN (apie 67,9 mln. Eur). Bendrovės dukterinė įmonė UAB „Ignitis renewables“, valdanti visas Pomerania Wind Farm Sp. z o.o. akcijas, su EIB sudarė sutartį dėl 100 proc. Pomerania Wind Farm Sp. z o.o. akcijų įkeitimo paskolos davėjo naudai. Paskolos gražinimo terminas – 2035 m. gruodžio 31 d.

2016 m. gruodžio 5 d. Bendrovė ir EIB (Liuksemburgas) sudarė garantijų ir nuostolių atlyginimo sutartį, pagal kurią Bendrovė užtikrina visų dukterinės įmonės UAB „Vilniaus kogeneracinė jėgainė“ esamų ir būsimų įsipareigojimų, susijusių su 2016 m. gruodžio 5 d. pasirašyta 17 metų trukmės finansavimo sutartimi su EIB 190 000 tūkst. Eur sumai, vykdymą. Garantija užtikrina visų rūšių mokėtinų sumų, susijusių su naudojimosi paskola, gražinimą EIB. 2020 m. gruodžio 31 d. UAB „Vilniaus kogeneracinė jėgainė“ buvo panaudojusi 139 984 tūkst. Eur (2019 m. gruodžio 31 d. – 99 881 tūkst. Eur) EIB kredito dalį.

2017 m. gegužės 31 d. Bendrovės dukterinė įmonė UAB „Kauno kogeneracinė jėgainė“ ir AB „Swedbank“ pasirašė kredito sutartį 120 000 tūkst. Eur sumai. Paskolos tikslas – finansuoti „Kauno kogeneracinė jėgainė“ komplekso statybos darbus ir su statyba susijusias vykdomo projekto išlaidas: mokėjimų finansavimui pagal statybos, įrangos tiekimo, elektrifikacijos, bendrųjų statybos darbų, bendrųjų sistemų, automatizavimo sistemų įrengimo, draudimo, statybvietės valdymo, projekto valdymo sutartis, taip pat avansiniams mokėjimams (kredito lėšomis negali būti finansuojamos palūkanos ir nenumatytos išlaidos) be PVM. 2020 m. gruodžio 31 d. panaudota 114 709 tūkst. Eur (2019 m. gruodžio 31 d. – 61 029 tūkst. Eur) paskolos dalis. UAB „Kauno kogeneracinė jėgainė“ piniginius įsipareigojimus bankui pagal kredito sutartį užtikrina Bendrovė ir Fortum OYJ (Suomija), garantijos proporcingai Bendrovės – 51 proc. ir UAB „FORTUM HEAT LIETUVA“ – 49 proc., UAB „Kauno kogeneracinė jėgainė“ akcijų skaičiui.

Bendrovės valdomai įmonių grupei priklausanti įmonė Pomerania Wind Farm Sp. z o. o. su Šiaurės investicijų grupe (toliau – ŠIG) sudarė sutartį, pagal kurią įmonei buvo išmokėta 150 mln. PLN (apie 32,9 mln. Eur) paskola Pomerania vėjo jėgainių parko projekto įgyvendinimui. Bendrovė ir ŠIG sudarė pirmo pareikalavimo garantijos sutartį dėl šios paskolos užtikrinimo. Garantijos suma lygi 100 proc. paskolos sumos. Bendrovės dukterinė įmonė UAB „Ignitis renewables“, valdanti visas Pomerania Wind Farm sp. z o.o. akcijas, su ŠIG sudarė sutartį dėl 100 proc. Pomerania Wind Farm sp. z o.o. akcijų įkeitimo paskolos davėjo naudai.

#### 25.1.2 Kitos suteiktos garantijos

Bendrovė yra suteikusi garantijų savo dukterinėms įmonėms:

Dukterinės įmonės pavadinimas	Garantijos gavėjas	Suteikta	Terminas	2020 m. gruodžio 31 d.	2019 m. gruodžio 31 d.
UAB „Energetikos paslaugų ir rangos organizacija“	AB „SEB bankas“	2018-07-04	2021-12-31	405	871
UAB „VVP Investments“	AB „Swedbank“	2019-10-11	2023-08-01	945	945
UAB „Ignitis“	AB „NASDAQ Clearing“	2020-01-01	neterminuota	55 000	-
UAB „Gamybės optimizavimas“	AB „Ignitis gamyba“	2020-01-01	2022-06-30	5 000	-
				<b>61 350</b>	<b>1 816</b>

2020 m. sausio 1 d. Bendrovė suteikė garantiją savo dukterinei įmonei UAB „Ignitis“ užtikrinti su rinkos rizika susijusias prekybinei veiklai atliekamai Nasdaq platformoje. Dukterinė įmonė atlieka su elektra susijusių išvestinių finansinių priemonių apsidraudimo tikslais prekybą. Garantija suteikta išaugus prekybos apimtims Nasdaq platformoje.

## 25.2 Teisminiai ginčai

#### Teisminis ginčas su AB „Energijos skirstymo operatorius“ (toliau – „ESO“) smulkiuosiais akcininkais

2020 m. rugpjūčio 10 d. Grupė gavo dukterinės įmonės ESO smulkiųjų akcininkų skundą dėl akcijų išpirkimo (5.5 pastaba). Skunde reikalaujama nustatyti teisingą ESO akcijų kainą, kurią Bendrovė privalo sumokėti akcininkams privalomo akcijų išpirkimo metu. 2021 m. vasario 15 d. ieškovas nurodė, kad kaina, kurią Bendrovė privalo sumokėti jam už 1 akciją yra 22,57 Eur. Vadovybės nuomone, reikšmingo poveikio Bendrovės finansinei padėčiai ar veiklos rezultatams neturėtų būti, nes ieškovo nurodyta kaina neturi teisinio ir finansinio pagrindo.



Visos sumos tūkstančiais eurų, jei nurodyta kitaip

## 26 Sandoriai su susijusiomis šalimis

2020 ir 2019 m. gruodžio 31 d. Bendrovę kontroliuojanti šalis buvo Lietuvos Respublika, atstovaujama LR Finansų ministerijos. Susijusių šalių atskleidimo tikslams Lietuvos Respublika neapima centrinių ir vietinių valdžios institucijų. Atskleidimas apima sandorius ir likučius su akcininku, dukterinėmis įmonėmis (Bendrovės sandoriams), visomis valstybės kontroliuojamomis ar įmonėmis, kuriose valstybė turi reikšmingą įtaką (sandoriai su tokiomis įmonėmis atskleidžiami atskirai tik tada, kai jie yra reikšmingi), ir vadovybe.

Toliau pateikiami Bendrovės 2020 metais sudaryti sandoriai su susijusiomis šalimis ir jų metų pabaigos likučiai 2020 m. gruodžio 31 d.:

Susijusios šalys	Gautinos sumos	Gautinos paskolos	Mokėtinos sumos	Pardavimai	Pirkimai	Finansinės veiklos pajamos (sąnaudos)
<b>Dukterinės įmonės</b>						
AB „Energijos skirstymo operatorius“	88	673 281	-	1 055	(37)	12 404
AB „Ignitis gamyba“	34	-	-	440	(6)	-
UAB „Energetikos paslaugų ir rangos organizacija“	-	2	-	-	-	22
UAB „Elektroninių mokėjimų agentūra“	3	-	-	51	-	-
UAB „Transporto valdymas“	-	17 260	9	-	97	289
UAB „Ignitis grupės paslaugų centras“	55	1	444	293	1 801	10
UAB „Ignitis“	66	39 135	-	682	(17)	1 282
UAB „Vilniaus kogeneracinė jėgainė“	23	192	-	144	-	1 728
UAB "Eurakras"	-	17 660	-	-	-	621
„Tuuleenergia“ OÜ	-	19 402	-	-	-	583
UAB „Kauno kogeneracinė jėgainė“	6	194	-	92	(21)	540
UAB „Vėjo gūsis“	-	5	-	-	-	57
UAB „Vėjo vatas“	-	11	-	-	-	117
UAB „Gamybos optimizavimas“	2	-	50	16	-	17
UAB „VVP Investment“	-	2	-	-	-	21
UAB „Ignitis renewables“	36	59 689	-	332	(72)	1 415
„Pomerania Invall“ Sp.z.o.o	-	69	-	-	-	154
<b>Kitiems susijusiems asmenims</b>						
UAB „EPSO-G“	150 839	-	-	-	-	747
<b>Iš viso</b>	<b>151 152</b>	<b>826 903</b>	<b>503</b>	<b>3 105</b>	<b>1 745</b>	<b>20 007</b>

Toliau pateikiami Bendrovės 2019 metais sudaryti sandoriai su susijusiomis šalimis ir jų metų pabaigos likučiai 2019 m. gruodžio 31 d.:

Susijusios šalys	Gautinos sumos	Gautinos paskolos	Mokėtinos sumos	Pardavimai	Pirkimai	Finansinės veiklos pajamos (sąnaudos)
<b>Dukterinės įmonės</b>						
AB „Energijos skirstymo operatorius“	159	608 690	-	1 446	-	9 708
AB „Ignitis gamyba“	42	-	-	478	-	-
UAB „Energetikos paslaugų ir rangos organizacija“	-	1 484	-	4	-	45
UAB „Elektroninių mokėjimų agentūra“	4	-	-	21	-	-
Energijos tiekimas, UAB	-	-	-	96	-	91
UAB „Duomenų logistikos centras“	-	-	1	5	-	-
UAB „NT Valdosa“	-	-	-	30	-	3
UAB "Transporto valdymas"	-	25 539	10	-	100	359
UAB „Ignitis grupės paslaugų centras“	8	1 474	41	126	407	10
UAB „Ignitis“	51	90 913	-	424	-	911
UAB „Verslo aptarnavimo centras“	49	-	166	228	971	2
UAB „Vilniaus kogeneracinė jėgainė“	11	3 473	11 314	125	20	683
UAB "Eurakras"	-	24 754	-	10	-	709
„Tuuleenergia“ OÜ	-	19 403	-	1	-	655
UAB „Kauno kogeneracinė jėgainė“	21	104	-	166	-	236
UAB „Vėjo gūsis“	-	7	-	-	-	75
UAB „Vėjo vatas“	-	2 766	-	-	1	133
UAB „Gamybos optimizavimas“	1	-	-	7	-	-
UAB „VVP investment“	-	403	-	-	-	14
UAB „Ignitis renewables“	9	57 087	-	59	-	805
<b>Kitiems susijusiems asmenims</b>						
UAB „EPSO-G“	158 739	201	-	-	-	1 017
<b>Iš viso</b>	<b>159 094</b>	<b>836 298</b>	<b>11 532</b>	<b>3 226</b>	<b>1 499</b>	<b>15 456</b>

Bendrovės dividendų pajamos, gautos iš dukterinių įmonių 2020 ir 2019 metais pateiktos 24 pastaboje.

2020 m. gruodžio 31 d. Bendrovė apskaitė 806 tūkst. Eur paskolos vertės sumažėjimo atstatymą, susijusį su 1 480 tūkst. Eur paskolomis, kurias Grupės tarpusavio skolinimosi platformoje Bendrovė suteikė dukterinei įmonei UAB „Energetikos paslaugų ir rangos organizacija“. 2020 metais buvo grąžinta visa suma.

2019 m. gruodžio 31 d. Bendrovė apskaitė 806 tūkst. Eur paskolos vertės sumažėjimą, susijusį su 1 480 tūkst. Eur paskolomis, kurias Grupės tarpusavio skolinimosi platformoje Bendrovė suteikė dukterinei įmonei UAB „Energetikos paslaugų ir rangos organizacija“.

2020 m. Gruodžio 31 d. Bendrovė yra suteikusi garantijas už dukterinių įmonių gautas paskolas. (25.1 pastaba)

### 26.1 Išmokos pagrindiniams vadovaujantiems darbuotojams

	2020 m.	2019 m.
Atlyginimai ir kitos trumpalaikės išmokos pagrindiniams vadovaujantiems darbuotojams	1 347	1 264
Iš jų: išieitinės kompensacijos ir atlygis Valdybos nariams	152	118
Pagrindinių vadovaujančių darbuotojų skaičius	11	12

Informaciją apie mokėjimą akcijomis pagrindiniams vadovaujantiems darbuotojams, pateikta 14 pastaboje.

Visos sumos tūkstančiais eurų, jei nenurodyta kitaip

## 27 Finansinių priemonių tikrosios vertės

### Finansinės priemonės, vertinamos tikraja verte

Bendrovės gautinos sumos už AB „LitGrid“ akcijų pardavimą (3-iasis lygis) ir investicija į KŪB „Innovation Fund Smart Energy Fund powered by Ignitis Group“ (3-iasis lygis) vertinamos tikraja verte.

2020 ir 2019 m. gruodžio 31 d. Bendrovė apskaitė gautiną sumą už AB „LitGrid“ pardavimą tikraja verte pelne (nuostoliuose). Tikroji vertė atitinka 3 lygį tikrosios vertės nustatymo hierarchijoje. Tikroji vertė buvo apytiksliai lygi likutinei vertei, tikroji vertė nustatyta remiantis diskontuotais pinigų srautais taikant 0,298 proc. (2019 m. gruodžio 31 d. – 0,614 proc.).

2020 ir 2019 m. gruodžio 31 d. Bendrovė apskaitė investiciją į KŪB „Smart Energy Fund powered by Ignitis Group“. Bendrovė apskaito finansinį turtą ir įsipareigojimus, kurių apskaitos principai nurodyti 8 pastaboje, tikraja verte. Tikroji vertė atitinka 3-ąją tikrosios vertės nustatymo hierarchijos lygį.

### Finansinės priemonės, kurių tikroji vertė atskleidžiama

Bendrovės finansinio turto ir finansinių įsipareigojimų, vertinamų amortizuota savikaina, likutinė vertė yra artima jų tikrajai vertei, išskyrus obligacijų emisijos skolas. Su suteiktomis paskolomis ir išleistomis obligacijomis susijusių finansinio priemonių vertinimas priskiriamas 2-ajam tikrosios vertės hierarchijos lygiui.

2020 ir 2019 m. gruodžio 31 d. Bendrovės gautinų sumų, susijusių su dukterinės įmonės AB „Energijos skirstymo operatorius“ obligacijų gautinomis sumomis, tikroji vertė nustatyta diskontuojant pinigų srautus remiantis palūkanų norma, nustatyta kaip rinkos palūkanų norma pridėdant palūkanų normos apsikeitimo sandorius eurais terminams, kurie yra panašūs periodui, likusiam iki išleistų obligacijų išpirkimo. Pinigų srautai diskontuoti naudojant 2,19 proc. vidutinę svertinę diskonto normą (2019 m. gruodžio 31 d. – 1,29 proc.). Gautinų sumų tikroji vertė priskiriama 2-ajam tikrosios vertės hierarchijos lygiui.

Bendrovės suteiktų paskolų tikroji vertė nustatyta diskontuojant pinigų srautus, remiantis rinkoje stebima palūkanų norma. 2020 m. gruodžio 31 d. pinigų srautai buvo diskontuoti naudojant 2,56 proc. vidutinę svertinę diskonto normą (2019 m. gruodžio 31 d. – 4,04 proc.). Su skolomis susijusių finansinių įsipareigojimų vertinimas priskiriamas 2-ajam tikrosios vertės hierarchijos lygiui.

Bendrovės obligacijų emisijos skolų (15 pastaba) tikroji vertė apskaičiuota diskontuojant būsimuosius pinigų srautus, susijusius su kupono mokėjimais, remiantis rinkoje stebima palūkanų norma ir įprastais su obligacijų emisija susijusiais būsimaisiais mokėjimais. 2020 m. gruodžio 31 d. pinigų srautai diskontuoti naudojant 2,19 proc. vidutinę svertinę diskonto normą (2019 m. gruodžio 31 d. – 1,29 proc.). Tam tikroms obligacijų emisijoms diskonto norma yra nustatyta kaip rinkos palūkanų norma pridėdant palūkanų normos apsikeitimo sandorius eurais terminams, kurie yra panašūs periodui, likusiam iki išleistų obligacijų išpirkimo. Obligacijų emisijos skola priskiriama 2-ajam tikrosios vertės hierarchijos lygiui.

Toliau lentelėje parodytas Bendrovės finansinių priemonių tikrosios vertės paskirstymas pagal hierarchijos lygius 2020 m. gruodžio 31 d.:

	Pas- taba	Likutinė vertė	1-asis lygis	2-asis lygis	3-iasis lygis	Iš viso
			Aktyviose rinkose kotiruojamo s kainos	Kiti tiesiogiai arba netiesiogiai stebimi duomenys	Nestebimi duomenys	
<b>Finansinės priemonės tikraja verte pelne (nuostoliuose)</b>						
<b>Turtas</b>						
Gautina suma už AB „LitGrid“ pardavimą	6	150 693	-	-	150 693	150 693
Inovacijų fondas KŪB „Smart Energy Fund powered by Ignitis Group“		4 912	-	-	4 912	4 912
<b>Finansinės priemonės, kurių tikroji vertė atskleidžiama</b>						
<b>Turtas</b>						
Obligacijų gautinos sumos iš dukterinės įmonės AB „Energijos skirstymo operatorius“	6	616 288	-	614 862	-	614 862
Suteiktos paskolos		210 760	-	207 105	-	207 105
<b>Įsipareigojimai</b>						
Išplatintos obligacijos	15	896 088	-	894 158	-	894 158

Toliau lentelėje parodytas Bendrovės finansinių priemonių tikrosios vertės paskirstymas pagal hierarchijos lygius 2019 m. gruodžio 31 d.:

	Pas- taba	Likutinė vertė	1-iasis lygis	2-iasis lygis	3-iasis lygis	Iš viso
			Aktyviose rinkose kotiruojamo s kainos	Kiti tiesiogiai arba netiesiogiai stebimi duomenys	Nestebimi duomenys	
<b>Finansinės priemonės tikraja verte pelne (nuostoliuose)</b>						
<b>Turtas</b>						
Gautina suma už AB „LitGrid“ pardavimą	6	158 658	-	-	158 658	158 658
Inovacijų fondas KŪB „Smart Energy Fund powered by Ignitis Group“		3 474	-	-	3 474	3 474
<b>Finansinės priemonės, kurių tikroji vertė atskleidžiama</b>						
<b>Turtas</b>						
Žaliųjų obligacijų gautinos sumos iš dukterinės įmonės AB „Energijos skirstymo operatorius“	6	416 288	-	445 059	-	445 059
Suteiktos paskolos		420 010	-	413 825	-	413 825
<b>Įsipareigojimai</b>						
Išplatintos obligacijos	15	590 120	-	630 732	-	630 732
Įsipareigojimai „OP Corporate Bank“ Plc ir AB „SEB Bankas“	15	82 247	-	80 936	-	80 936

Visos sumos tūkstančiais eurų, jei nurodyta kitaip

## 28 Atlygis auditoriams

Toliau pateiktos Bendrovės išlaidos nepriklausomo audito kompanijoms:

	2020 m.	2019 m.
Finansinių ataskaitų audito paslaugos pagal sutartis	74	27
Užtikrinimo ir kitos susijusios paslaugos	-	19
IPO paslaugų sąnaudos	367	-
Su Obligacijų išleidimu susijusios sąnaudos	142	-
Konsultacijų mokesčių klausimais paslaugos	-	52
Kitų paslaugų sąnaudos	1	21
<b>Iš viso</b>	<b>584</b>	<b>119</b>

## 29 Įvykiai po finansinės padėties ataskaitos sudarymo dienos

2021 m. vasario 1 d. Bendrovės stebėtojų taryba patvirtino paskolos sutartį, neviršijančią 293 mln. Eurų, su dukterine įmone UAB „Ignitis renewables“. Paskolos lėšos prireikus bus naudojamos įsigyti ir plėtoti atsinaujinančios energetikos projektams bei dabartinėms paskoloms refinansuoti. Faktinė lėšų apimtis ir panaudojimas daugiausia priklausys nuo padėties rinkoje ir investicinių projektų, pateisinančių grąžos lūkesčius, pasiūlos. Skolinimas atitinka žaliosios gamybos plėtros prioritetus ir tikslus, išdėstytus Bendrovės strategijoje. Paskola bus paskirstyta iš Bendrovės surinktų obligacijų fondų ir jos nuosavo kapitalo. Paskolos grąžinimo laikotarpis - ne ilgesnis kaip 10 metų nuo pinigų pervedimo momento.

Kitų reikšmingų įvykių po finansinių ataskaitų datos iki šių finansinių ataskaitų išleidimo datos nebuvo.

\*\*\*\*\*



UAB „Ernst & Young Baltic“  
Aukštaičių g. 7  
LT-11341 Vilnius  
Lietuva  
Tel.: (8 5) 274 2200  
Faks.: (8 5) 274 2333  
Vilnius@lt.ey.com  
www.ey.com

Ernst & Young Baltic UAB  
Aukštaičių St. 7  
LT-11341 Vilnius  
Lithuania  
Tel.: +370 5 274 2200  
Fax: +370 5 274 2333  
Vilnius@lt.ey.com  
www.ey.com

Juridinio asmens kodas 110878442  
PVM mokėtojo kodas LT108784411  
Juridinių asmenų registras

Code of legal entity 110878442  
VAT payer code LT108784411  
Register of Legal Entities

## NEPRIKLAUSOMO AUDITORIAUS IŠVADA

AB "Ignitis grupė" akcininkams

### Išvada dėl Patronuojančios bendrovės ir konsoliduotųjų finansinių ataskaitų audito

#### Nuomonė

Mes atlikome AB „Ignitis grupė“ (toliau - Bendrovės) atskirų finansinių ataskaitų ir konsoliduotųjų AB „Ignitis grupė“ ir jos dukterinių bendrovių (toliau - Grupė) finansinių ataskaitų, kurias sudaro 2020 m. gruodžio 31 d. finansinės padėties ataskaitos ir tą dieną pasibaigusiu metų pelno (nuostolių) ir kitų bendrųjų pajamų ataskaitos, nuosavo kapitalo pokyčių ataskaitos, pinigų srautų ataskaitos bei aiškinamasis raštas, įskaitant reikšmingų apskaitos metodų santrauką, auditą.

Mūsų nuomone, toliau pateiktos finansinės ataskaitos visais reikšmingais atžvilgiais teisingai pateikia Bendrovės ir Grupės 2020 m. gruodžio 31 d. finansinę padėtį ir jų tą dieną pasibaigusiu metų finansinius veiklos rezultatus ir pinigų srautus pagal Tarptautinius finansinės atskaitomybės standartus, priimtus taikyti Europos Sąjungoje.

#### Pagrindas nuomonei pareikšti

Mes atlikome auditą pagal Tarptautinius audito standartus (toliau - TAS) ir 2014 m. balandžio 16 d. Europos parlamento ir Tarybos reglamentą (ES) Nr. 537/2014 dėl konkrečių viešojo intereso įmonių teisės aktų nustatyto audito reikalavimų (Europos parlamento ir Tarybos reglamentas (ES) Nr. 537/2014). Mūsų atsakomybė pagal šiuos standartus išsamiai apibūdinta šios išvados skyriuje „Auditoriaus atsakomybė už finansinių ataskaitų auditą“. Mes esame nepriklausomi nuo Bendrovės ir Grupės pagal Tarptautinį buhalterijų profesionalų etikos kodeksą (įskaitant Tarptautinius nepriklausomumo reikalavimus) (toliau - TBESV kodeksas) ir Lietuvos Respublikos finansinių ataskaitų audito įstatymo reikalavimus, susijusius su auditu Lietuvos Respublikoje. Mes taip pat laikėmės kitų etikos reikalavimų, susijusių su Lietuvos Respublikos finansinių ataskaitų audito įstatymu ir TBESV kodeksu. Mes tikime, kad mūsų surinkti audito įrodymai yra pakankami ir tinkami mūsų nuomonei pagrįsti.

#### Pagrindiniai audito dalykai

Pagrindiniai audito dalykai - tai dalykai, kurie, mūsų profesiniu sprendimu, buvo svarbiausi atliekant einamojo laikotarpio finansinių ataskaitų auditą. Šie dalykai buvo nagrinėjami atsižvelgiant į finansinių ataskaitų kaip visumos auditą ir mūsų nuomonę, pareikštą dėl šių finansinių ataskaitų, todėl atskiros nuomonės apie šiuos dalykus nepateikiame.

Mes įvykdėme atsakomybes apibūdintas šios išvados skyriuje „Auditoriaus atsakomybė už finansinių ataskaitų auditą“, įskaitant susijusias su pagrindiniais audito dalykais. Atitinkamai, mūsų auditas apėmė procedūrų atlikimą, kurios buvo suplanuotos kaip atsakas į finansinių ataskaitų reikšmingo iškraipymo riziką. Atliktų procedūrų rezultatai, įskaitant procedūras atliktas kaip atsaką į dalykus pateiktus toliau, suteikia pagrindą mūsų nuomonei, pareikštai apie toliau pateiktas finansines ataskaitas.

#### Pagrindinis audito dalykas

#### Kaip audito metu nagrinėjome pagrindinį audito dalyką

##### *Investicijų į dukterines įmones ir gautinų sumų iš dukterinių įmonių vertės sumažėjimo vertinimas (Patronuojančios bendrovės finansinės ataskaitos)*

Kaip atskleista finansinių ataskaitų 5-oje pastaboje, 2020 m. gruodžio 31 d. Bendrovės investicijų į dukterines įmones balansinė vertė sudarė 1 239 mln. eurų, ir iš šių dukterinių įmonių gautinų sumų (apimančių suteiktas paskolas ir sukauptas palūkanas) balansinė vertė sudarė 827 mln. eurų (6-a ir 7-a pastabos).

Susipažinome su vadovybės taikomu dukterinių įmonių veiklos vertinimo ir investicijų į dukterines įmones atsiperkamosios vertės nustatymo procesu.

Be kitų procedūrų, mes svarstėme vadovybės nustatytų vertės sumažėjimą rodančių veiksmų išsamumą, lygindami Bendrovės investicijų balansinę vertę į kiekvieną dukterinę įmonę su Bendrovei tenkančia dukterinės įmonės grynojo turto (balansine

Ataskaitiniu laikotarpiu vadovybė nustatė, kad yra

## Pagrindinis audito dalykas

investicijų į tam tikras dukterines įmones vertės sumažėjimo požymių, todėl buvo atliktas vertės sumažėjimo įvertinimas lyginant tokių investicijų balansinę vertę su jų atsiperkamąja verte, kad galima būtų nustatyti, ar būtina pripažinti vertės sumažėjimą. Atsiperkamąją vertę Bendrovės vadovybė įvertino remdamasi naudojimo verte arba dukterinės įmonės grynojo turto tikrąja verte. Tą atlikus, buvo nustatytas ir pripažintas papildomas 4 083 tūkst. eurų vertės sumažėjimas.

Vertindama investicijų į dukterines įmones atsiperkamąją vertę ir iš dukterinių įmonių gautinų sumų vertės sumažėjimą vadovybė turi atlikti įvertinimus ir priimti reikšmingas prielaidas, kaip tai atskleista 5-oje ir 6-oje pastabose. Šių prielaidų pasikeitimas gali lemti esminius įvertintos investicijų atsiperkamosios vertės ir iš dukterinių įmonių gautinų sumų vertės sumažėjimo pokyčius, dėl ko gali susidaryti papildomas vertės sumažėjimas ar gali būti atstatytas ankstesniais metais pripažintas vertės sumažėjimas.

Šis kasmet atliekamas vertės sumažėjimo įvertinimas buvo svarbus mūsų auditui, nes jis apima vadovybės sprendimus dėl prielaidų, naudotų prognozuojant pagrindinius pinigų srautus ar skaičiuojant grynojo turto tikrosios vertės sumas. Be to, 2020 m. gruodžio 31 d. investicijos į dukterines įmones ir iš jų gautinos sumos sudaro daugiau kaip 76 proc. Bendrovės turto. Todėl šis klausimas buvo pagrindinis audito dalykas.

### ***Pajamų pripažinimas, susijęs su deklaruoto per didelio / per mažo suvartoto elektros energijos kiekio įvertinimu ir ateinančių laikotarpių pajamomis, gautomis iš naujų klientų prijungimo per atitinkamo turto numatytą naudingo tarnavimo laikotarpį (konsoliduotosios finansinės ataskaitos)***

Grupės elektros pajamų dydis priklauso nuo buitinių klientų, kurie neturi išmaniųjų skaitiklių rodmenų, deklaruoto suvartoto elektros energijos kiekio. Dėl metų pabaigoje vartotojų deklaruojamo netikslaus suvartoto elektros energijos kiekio Grupei tenka įvertinti deklaruotą per didelį / per mažą suvartotą elektros energijos kiekį, kad būtų galima apskaičiuoti faktiškai gautas pajamas ir jas pripažinti ataskaitinio laikotarpio pelno (nuostolių) ir kitų bendrųjų pajamų ataskaitoje. Šis vadovybės įvertinimas grindžiamas istoriniu buitinių vartotojų suvartotu kiekiu ir Grupės atliktu elektros tinklų technologinių nuostolių įvertinimu. 2020 m. gruodžio 31 d. išankstiniai apmokėjimai už suvartotą elektros energiją ir deklaruotus per didelius kiekius sudarė 11 mln. Eur, kaip atskleista 30.2-oje pastaboje.

Kitas reikšmingas pajamų pripažinimo įvertinimas yra

## Kaip audito metu nagrinėjome pagrindinį audito dalyką

verte) dalimi ir aptardami su vadovybe jų veiklos rezultatus bei perspektyvas.

Mes taip pat svarstėme vadovybės prielaidas ir metodus, naudotus investicijų į dukterines įmones, įskaitant iš šių dukterinių įmonių gautinas sumas, atsiperkamosios vertės nustatymui. Mes pasitelkėme vidinius vertinimo specialistus, kurie padėjo įvertinti vertinimo metodus ir pagrindines prielaidas, vadovybės naudotus skaičiuojant konkrečios įmonės naudojimo vertę.

Mes įvertinome, ar būsimieji pinigų srautai buvo skaičiuojami remiantis verslo planais dėl atitinkamų pinigų kuriančių vienetų. Mes patikrinome, kiek investicijų atsiperkamoji vertė viršija balansinę vertę, ir apsvaistėme, ar galimas prielaidų pokytis galėtų sąlygoti tai, kad balansinė vertė viršytų atsiperkamąją vertę.

Mes taip pat apsvaistėme dukterinių įmonių gebėjimą grąžinti Bendrovei mokėtinas sumas atsižvelgdami į jų likvidumo padėtį pagal jų finansines ataskaitas ir būsimųjų pinigų srautų prognozes.

Galiausiai, įvertinome finansinių ataskaitų 5-oje ir 6-oje pastabose Bendrovės atskleistos informacijos apie vertės sumažėjimo įvertinime taikytas prielaidas ir šio įvertinimo rezultatus pakankamumą.

Mūsų audito procedūros dėl su pajamų pripažinimu susijusio deklaruoto per didelio / per mažo suvartoto elektros energijos kiekio įvertinimo, be kita ko, apėmė šias audito procedūras:

- susipažinome su vadovybės taikomu deklaruoto per didelio / per mažo suvartoto elektros energijos kiekio įvertinimo modeliu ir jį palyginome su praėjusiais metais taikytu modeliu, siekdami įvertinti modelio taikymo ir įvertinimų naudojimo nuoseklumą;
- surinkome ir peržiūrėjome įrodymus, kuriais grindžiami pagrindiniai modelyje naudoti duomenys, bei atlikome perskaičiavimus pagal formules, kad galėtume patikrinti skaičiavimų tikslumą;
- prognozės būdu įvertinę ateinančių laikotarpių pajamas atlikome analitines peržiūros procedūras remdamiesi pagrindiniais veiklos rodikliais,



## Pagrindinis audito dalykas

tai, kad iš anksto sumokėtus mokesčius už klientų prijungimo prie elektros ir dujų tinklų paslaugas (toliau - prijungimo mokesčiai) Grupė pripažįsta pajamomis per turto, naudojamo prijungimo prie tinklo paslaugoms teikti, naudingo tarnavimo laiką. Pagal Grupės apskaitos politiką numatomas vidutinis naudingo tarnavimo laikas turto, kuris naudojamas teikiant prijungimo prie elektros tinklo paslaugas, yra 27 metai, prijungimo prie dujų tinklo paslaugas - 46-55 metai. Kaip atskleista 30.1-oje pastaboje, 2020 m. gruodžio 31 d. ateinančių laikotarpių pajamos - įsipareigojimai pagal prijungimo prie tinklo sutartis (trumpalaikes ir ilgalaikes) - sudarė 173 mln. Eur.

Aukščiau paminėti pajamų pripažinimo įvertinimai yra reikšmingi mums atliekant auditą dėl susijusių sumų reikšmingumo, vadovybės priimtų sprendimų, naudotų įvertinimų ir jų įtakos 2020 m. konsoliduotosioms finansinėms ataskaitoms.

## Kaip audito metu nagrinėjome pagrindinį audito dalyką

atsižvelgdami į informaciją apie praėjusių laikotarpių pajamas, elektros tinklų technologinius nuostolius ir patvirtintų tarifų pasikeitimus bei visa tai palyginome su faktiniais rezultatais;

- galiausiai įvertinome 4.14 ir 30.2-oje pastabose Grupės atskleistos informacijos pakankamumą.

Mūsų audito procedūros dėl su pajamų pripažinimu susijusių ateinančių laikotarpių pajamų iš naujų klientų prijungimo, be kita ko, apėmė šias audito procedūras:

- atnaujinome turimas žinias apie naujų klientų prijungimo mokesčių pajamų pripažinimo ir vertinimo procesą bei susijusias vidaus kontrolės priemones;
- atlikome pajamų iš naujų klientų prijungimo prie skirstymo sistemos pripažinimo pagrindinių kontrolės priemonių testus: atrinkome reprezentatyvią naujų sutarčių, pasirašytų per ataskaitinį laikotarpį, imtį ir patikrinome tokias sutartis, sutikrinome naudojamus duomenis ir peržiūrėjome, ar pirminiai dokumentai buvo tinkamai patvirtinti;
- atlikome sandorių koreliacijos analizę pagal susijusius straipsnius (grynieji pinigai - gauti išankstiniai pamokėjimai - prekybos gautinos sumos - ateinančių laikotarpių pajamos - pajamos). Patikrinome atrinktus gautus išankstinius mokėjimus peržiūrėdami banko pavedimus, išrašytas sąskaitas faktūras, darbų perdavimo-priėmimo aktus, kad galėtume surinkti audito įrodymų, jog buvo pripažintos visos ateinančių laikotarpių pajamos;
- prognozuodami ateinančių laikotarpių pajamas, kurios turėtų būti papildomai pripažintos 2020 metais, atlikome analitines peržiūros procedūras ir palyginome su faktinėmis 2020 metais papildomai pripažintomis ateinančių laikotarpių pajamomis;
- peržiūrėjome vadovybės atliktus ateinančių laikotarpių pajamų, gaunamų iš sutarčių su naujais klientais, paskaičiavimus, patikrinome taikytą formulę ir perskaičiavome sumas priskirtas trumpalaikiams ir ilgalaikiams laikotarpiams;
- prognozės būdu įvertinę prijungimo mokesčių sumas atlikome analitines prijungimo mokesčių sumų, kurios turėtų būti pripažintos ataskaitinio laikotarpio pajamomis, peržiūros procedūras ir palyginome tokias sumas su faktinėmis, ataskaitinio laikotarpio pelno (nuostolių) arba kitų bendrųjų pajamų ataskaitoje pripažintomis pajamomis;
- galiausiai įvertinome 2.19.3.1-oje ir 30.1-oje pastabose Grupės atskleistos informacijos pakankamumą.

## Pagrindinis audito dalykas

### *Elektros energijos skirstymo segmentui priskiriamo ilgalaikio materialiojo turto tikrosios vertės įvertinimas (konsoliduotosios finansinės ataskaitos)*

Elektros energijos skirstymo segmentui priskiriamo ilgalaikio materialiojo turto (toliau - elektros energijos IMT), kuris apskaitomas perkainota verte, atėmus sukauptą nusidėvėjimą ir vertės sumažėjimą, 2020 m. gruodžio 31 d. likutinė vertė buvo 1 206 mln. eurų.

2018 metais Grupė perkainavo elektros energijos IMT ir apskaitoje pripažino perkainojimo rezultatą. Pagal 16-ąjį TAS reikalaujama, kad Grupė papildomai naujai perkainotų turtą, jeigu perkainoto turto tikroji vertė reikšmingai skiriasi nuo jo balansinės vertės.

Kaip atskleista 8.3.2 pastaboje, Grupės vadovybė patikrino galimą elektros energijos IMT tikrosios vertės pasikeitimą naudodama diskontuotų pinigų srautų metodą ir palygindama tikėtiną tikrąją vertę, gautą pritaikius modelį, su 2020 m. gruodžio 31 d. elektros energijos IMT balansine verte.

Ilgalaikio materialiojo turto tikrosios vertės įvertinimas yra reikšmingas mums atliekant auditą, nes jis apima vadovybės sprendimus dėl prielaidų, susijusių su pinigų srautų prognozėmis ir joms taikoma diskonto norma, kaip atskleista 8.3.2 pastaboje. Be to, elektros energijos IMT balansinė vertė 2020 m. gruodžio 31 d. sudarė apie 30 proc. viso Grupės turto.

### *Ilgalaikio materialiojo turto vertės sumažėjimo vertinimas (konsoliduotosios finansinės ataskaitos)*

Dujų skirstymo segmento pinigus generuojančiam vienetui (toliau - dujų PGV) priskirtas ilgalaikis materialusis turtas ir didžioji hidro ir termofikacinių elektrinių turto vienetų dalis apskaitomi įsigijimo savikaina atėmus sukauptą nusidėvėjimą ir vertės sumažėjimą. 2020 m. gruodžio 31 d. tokio turto likutinė vertė buvo atitinkamai 262 mln. eurų ir 422 mln. eurų.

Kaip atskleista 4.3 ir 4.4 pastabose, Grupės vadovybė atliko ilgalaikio materialiojo turto vertės sumažėjimo požymių įvertinimą. Vadovybė nustatė, kad hidro ir termofikacinių elektrinių turto vienetams tokių požymių nėra, todėl 2020 m. gruodžio 31 d. nereikėjo atlikti detalių šio turto atsiperkamosios vertės įvertinimų.

## Kaip audito metu nagrinėjome pagrindinį audito dalyką

Mūsų audito procedūros, be kita ko, apėmė šias audito procedūras:

- susipažinome su procesu (įskaitant naudotas prielaidas ir metodus), kaip vadovybė atlieka elektros energijos IMT tikrosios vertės pasikeitimo įvertinimą;
- apsvairstėme svarbias prielaidas, kuriomis vadovybė rėmėsi vertindama pinigų srautų prognozes, palygindami ankstesnius vadovybės pinigų srautus sudarančių komponentų apskaitinius įvertinimus su faktiniais dydžiais;
- pasitelkėme vertinimo specialistus, kurie padėjo įvertinti diskonto normą ir vertinimo modelį, kuriais vadovaudamasi vadovybė atliko tikrosios vertės įvertinimą;
- patikrinome diskontuotų pinigų srautų modelyje atliktų matematinių skaičiavimų tikslumą;
- patikrinome potencialių elektros energijos IMT tikrosios vertės pasikeitimų jautrumą siekdami nustatyti, ar dėl pagrįstai tikėtinų prielaidų (atskleistų 8.3.2 pastaboje) pasikeitimo tikroji vertė reikšmingai skirtinga nuo apskaitinės vertės;
- perskaitėme vadovybės parengtą informaciją apie ilgalaikį materialųjį turtą, atskleistą 8 pastaboje, ir ją palyginome su duomenų šaltiniais ir pagrindžiančiais apskaitos registrais;
- taip pat apsvairstėme Grupės atskleistos informacijos, pateiktos 8.3.2 pastaboje, apie tikrosios vertės įvertinime naudotas prielaidas ir patikrinimo rezultatus, pakankamumą, įskaitant modelio prielaidų jautrumo atskleidimus.

Mūsų audito procedūros, be kita ko, apėmė šias audito procedūras:

- mes aptarėme su vadovybe, kaip ji vertina išorinius ir vidinius turto nuvertėjimo požymius;
- mes pasitelkėme vertinimo specialistus į potencialių vertės sumažėjimo požymių vertinimą;
- mes išanalizavome teisinio reguliavimo aplinkoje įvykusius pokyčius, susijusius su hidro ir termofikacinėmis elektrinėmis, įskaitant paskutinius sprendimus priimtus Valstybinės energetikos reguliavimo tarybos;
- susipažinome su procesu (įskaitant naudotas prielaidas ir metodus), kaip vadovybė atlieka dujų PGV vertės sumažėjimo įvertinimą;
- apsvairstėme svarbias prielaidas, kuriomis vadovybė rėmėsi vertindama pinigų srautų prognozes, palygindami ankstesnius vadovybės

### Pagrindinis audito dalykas

Be to, reguliuojamų kainų nustatymo tesės akty pasikeitimai (daugiau informacijos pateikta 4.3-oje pastaboje) ir 2020 metais mažėjantys dujų skirstymo segmento veiklos rezultatai buvo laikomi galimo vertės

sumažėjimo požymiu. Todėl Grupės vadovybė atliko dujų PGV vertės sumažėjimo įvertinimą remdamasi atsiperkamosios vertės apskaičiavimu (naudodama diskontuotų pinigų srautų modelį), kaip atskleista toliau pateiktų finansinių ataskaitų 8.3.1 pastaboje, ir papildomo vertės sumažėjimo nenustatė.

Vertės sumažėjimo įvertinimai buvo reikšmingi mums atliekant auditą, nes jie apima vadovybės sprendimus dėl apskaitinių vertinimų, susijusių su pinigų srautų prognozėmis ir diskonto norma, kuri taikoma skaičiuojant atsiperkamąją vertę, kaip atskleista 8.3.1 pastaboje. Be to, dujų PGV ir hidro ir termofikacinių elektrinių turto balansinė vertė 2020 m. gruodžio 31 d. atitinkamai sudaro apie 7 ir 11 proc. viso Grupės turto.

### Kita informacija

Kitą informaciją sudaro informacija pateikta 2020 m. metiniame pranešime, įskaitant Patronuojančios bendrovės valdysenos ataskaitos santrauką, Darnumo (socialinės atsakomybės) ataskaitą ir Atlygio ataskaitą, tačiau ji neapima finansinių ataskaitų ir mūsų auditoriaus išvados apie jas. Vadovybė yra atsakinga už kitos informacijos pateikimą.

Mūsų nuomonė apie finansines ataskaitas neapima kitos informacijos ir mes nepateikiame jokios formos užtikrinimo išvados apie ją, išskyrus kaip nurodyta žemiau.

Atliekant finansinių ataskaitų auditą, mūsų atsakomybė yra perskaityti kitą informaciją ir apsvastyti ar yra reikšmingų neatitiktimų informacijai, pateiktai finansinėse ataskaitose ar mūsų žinioms, pagrįstoms atliktu auditu, ir ar ji neatrodo kitaip reikšmingai iškraipyta. Jeigu remiantis mūsų atliktu darbu, mes pastebime reikšmingą kitos informacijos iškraipymą, mes turime atskleisti šį faktą. Mes neturime su tuo susijusių pastebėjimų.

Mes taip pat privalome įvertinti, ar etiniame pranešime, įskaitant Patronuojančios bendrovės valdysenos ataskaitos santrauką ir Atlygio ataskaitą, pateikta finansinė informacija atitinka tų pačių finansinių metų finansines ataskaitas bei ar metinis pranešimas, įskaitant Patronuojančios bendrovės valdysenos ataskaitos santrauką ir Atlygio ataskaitą, buvo parengtas laikantis taikomų teisinių reikalavimų. Mūsų nuomone, pagrįsta finansinių ataskaitų audito metu atliktu darbu, visais reikšmingais atžvilgiais:

- ▶ Metiniame pranešime, įskaitant Patronuojančios bendrovės valdysenos ataskaitos santrauką ir Atlygio ataskaitą, pateikti finansiniai duomenys atitinka tų pačių finansinių metų finansinių ataskaitų duomenis; ir
- ▶ Metinis pranešimas, įskaitant Patronuojančios bendrovės valdysenos ataskaitos santrauką ir Atlygio ataskaitą, buvo parengtas laikantis LR įmonių finansinės atskaitomybės įstatymo ir LR įmonių grupių konsoliduotosios finansinės atskaitomybės įstatymo reikalavimų.

Be to, mes privalome patikrinti, ar buvo pateikta socialinės atsakomybės ataskaita. Jeigu nustatome, kad socialinės atsakomybės ataskaita nebuvo pateikta, mes turime atskleisti šį faktą. Mes neturime su tuo susijusių pastebėjimų.

### Kaip audito metu nagrinėjome pagrindinį audito dalyką

- pinigų srautus sudarančių komponentų apskaitinius įvertinimus su faktiniais dydžiais;
- pasitelkėme vertinimo specialistus, kurie padėjo įvertinti diskonto normą ir skaičiavimo modelį, kuriais vadovaudamasi vadovybė atliko dujų PGV turto vertės sumažėjimo vertinimą;
- patikrinome diskontuotų pinigų srautų modeliuose atliktų matematinių skaičiavimų tikslumą;
- patikrinome, kiek dujų PGV atsiperkamoji vertė viršija apskaitinę vertę, ir apsvastėme, ar pagrįstai tikėtinas prielaidų pokytis (kaip atskleista 8.3.1 pastaboje) galėtų sąlygoti tai, kad balansinė vertė viršytų atsiperkamąją vertę;
- perskaitėme vadovybės parengtą informaciją apie ilgalaikį materialųjį turtą, atskleistą 8 pastaboje, ir ją palyginome su duomenų šaltiniais ir pagrindžiančiais apskaitos registrais;
- taip pat apsvastėme Grupės atskleistos informacijos, pateiktos 8.3.1 pastabose, apie vertės sumažėjimo patikrinime naudotas prielaidas ir patikrinimo rezultatus, pakankamumą, įskaitant modelio prielaidų jautrumo atskleidimus.

### **Vadovybės ir už valdymą atsakingų asmenų atsakomybė už finansines ataskaitas**

Vadovybė yra atsakinga už finansinių ataskaitų parengimą ir teisingą pateikimą pagal Tarptautinius finansinės atskaitomybės standartus, priimtus taikyti Europos Sąjungoje, ir tokią vidaus kontrolę, kokia, vadovybės nuomone, yra būtina finansinėms ataskaitoms parengti be reikšmingų iškraipymų dėl apgaulės ar klaidos.

Rengdama finansines ataskaitas vadovybė privalo įvertinti Bendrovės ir Grupės gebėjimą tęsti veiklą ir atskleisti (jei būtina) dalykus, susijusius su veiklos tęstinumu ir veiklos tęstinumo apskaitos principo taikymu, išskyrus tuos atvejus, kai vadovybė ketina likviduoti Bendrovę ir/ar Grupę ar nutraukti veiklą arba neturi kitų realių alternatyvų, tik taip pasielgti.

Už valdymą atsakingi asmenys yra atsakingi už Bendrovės ir Grupės finansinių ataskaitų rengimo proceso priežiūrą.

### **Auditoriaus atsakomybė už finansinių ataskaitų auditą**

Mūsų tikslas yra gauti pakankamą užtikrinimą dėl to, ar finansinės ataskaitos kaip visuma nėra reikšmingai iškraipytos dėl apgaulės ar klaidos, ir išleisti auditoriaus išvadą, kurioje pateikiama mūsų nuomonė. Pakankamas užtikrinimas - tai aukšto lygio užtikrinimas, bet ne garantija, kad reikšmingas iškraipymas, jeigu jis yra, visuomet bus nustatytas atliekant auditą pagal TAS. Iškraipymai gali atsirasti dėl apgaulės ar klaidos ir yra laikomi reikšmingais, jeigu galima pagrįstai numatyti, kad atskirai ar kartu jie gali turėti didelės įtakos vartotojų ekonominiams sprendimams, priimamiems remiantis finansinėmis ataskaitomis.

Atlikdami auditą pagal TAS, viso audito metu priimame profesinius sprendimus ir laikomės profesinio skepticizmo principo. Mes taip pat:

- ▶ Nustatome ir įvertiname finansinių ataskaitų reikšmingo iškraipymo dėl apgaulės arba klaidos riziką, suplanuojame ir atliekame procedūras kaip atsaką į tokią riziką ir surenkame pakankamą tinkamų audito įrodymų mūsų nuomonei pagrįsti. Reikšmingo iškraipymo dėl apgaulės neaptikimo rizika yra didesnė nei reikšmingo iškraipymo dėl klaidos neaptikimo rizika, nes apgaule gali būti sukčiavimas, klastojimas, tyčinis praleidimas, klaidinantis aiškinimas arba vidaus kontrolės nepaisymas.
- ▶ Įgyjame su auditu susijusios vidaus kontrolės supratimą, kad galėtume suplanuoti konkrečiomis aplinkybėmis tinkamas audito procedūras, bet ne tam, kad galėtume pareikšti nuomonę apie Bendrovės ir Grupės vidaus kontrolės veiksmingumą.
- ▶ Įvertiname taikomų apskaitos metodų tinkamumą ir vadovybės apskaitinių vertinimų bei su jais susijusių atskleidimų pagrįstumą.
- ▶ Nusprendžiame dėl taikomo veiklos tęstinumo apskaitos principo tinkamumo ir dėl to, ar, remiantis surinktais įrodymais, egzistuoja su įvykiais ar sąlygomis susijęs reikšmingas neapibrėžtumas, dėl kurio gali kilti reikšmingų abejonių dėl Bendrovės ir/ar Grupės gebėjimo tęsti veiklą. Jeigu padarome išvadą, kad toks reikšmingas neapibrėžtumas egzistuoja, auditoriaus išvadoje privalome atkreipti dėmesį į susijusius atskleidimus finansinėse ataskaitose arba, jeigu tokių atskleidimų nepakanka, turime modifikuoti savo nuomonę. Mūsų sprendimai pagrįsti audito įrodymais, kuriuos surinkome iki auditoriaus išvados datos. Tačiau būsimi įvykiai ar sąlygos gali lemti, kad Bendrovė ir/ar Grupė negalės toliau tęsti savo veiklos.
- ▶ Įvertiname bendrą finansinių ataskaitų pateikimą, struktūrą ir turinį, įskaitant atskleidimus, ir tai, ar finansinėse ataskaitose pagrindžiantys sandoriai ir įvykiai pateikti taip, kad atitiktų teisingo pateikimo koncepciją.
- ▶ Surenkame pakankamą tinkamų audito įrodymų apie bendrovių finansinę informaciją ar verslo veiklą Grupėje, kad galėtume pareikšti nuomonę apie Grupės konsoliduotąsias finansines ataskaitas. Atsakome už vadovavimą grupės auditui, jo priežiūrą ir atlikimą. Tik mes atsakome už pareikštą mūsų audito nuomonę.

Mes, be visų kitų dalykų, informuojame už valdymą atsakingus asmenis apie audito apimtį ir atlikimo laiką bei reikšmingus audito pastebėjimus, įskaitant svarbius vidaus kontrolės trūkumus, kuriuos nustatome audito metu.

Taip pat pateikiame už valdymą atsakingiems asmenims patvirtinimą, kad laikėmės atitinkamų etikos reikalavimų dėl nepriklausomumo ir juos informavome apie visus santykius ir kitus dalykus, kurie galėtų būti pagrįstai vertinami, kaip turintys įtakos mūsų nepriklausomumui, ir, jei reikia, apie veiksmus, kurių imtasi siekiant pašalinti grėsmes ar pritaikytas apsaugos priemones.

Iš dalykų, apie kuriuos informavome už valdymą atsakingus asmenis, išskiriame tuos dalykus, kurie buvo svarbiausi atliekant einamojo laikotarpio finansinių ataskaitų auditą ir kurie laikomi pagrindiniais audito dalykais. Tokius dalykus apibūdiname auditoriaus išvadoje, jeigu pagal įstatymą arba teisės aktą nedraudžiama viešai atskleisti tokio dalyko arba, jeigu labai retomis aplinkybėmis nustatome, kad dalykas neturėtų būti pateikiamas mūsų išvadoje, nes galima pagrįstai tikėtis, jog neigiamos tokio pateikimo pasekmės persvers visuomenės gaunamą naudą.

#### **Išvada dėl kitų teisinių ir priežiūros reikalavimų**

*Kiti auditoriaus išvados reikalavimai pagal Europos parlamento ir Tarybos reglamentą (ES) Nr. 537/2014.*

#### **Auditoriaus paskyrimas ir patvirtinimas**

2019 m. Bendrovės akcininko sprendimu buvome pirmą kartą paskirti atlikti Bendrovės ir Grupės finansinių ataskaitų auditą. Mūsų paskyrimas atlikti Bendrovės ir Grupės finansinių ataskaitų auditą Bendrovės akcininko sprendimu apima trijų metų laikotarpį. 2020 m. auditas buvo mūsų antrasis metinis Bendrovės ir Grupės finansinių ataskaitų auditas.

#### **Suderinimas su audito ataskaita, teikiama audito komitetui**

Patvirtiname, kad skyriuje „Nuomonė“ pareikšta mūsų nuomonė atitinka finansinių ataskaitų audito ataskaitą, kurią kartu su šia auditoriaus išvada pateikėme Bendrovei, Grupei ir jų Audito komitetui.

#### **Ne audito paslaugos**

Patvirtiname, kad mūsų žiniomis ir įsitikinimu, Bendrovei ir Grupei suteiktos paslaugos atitinka taikomų įstatymų ir teisės aktų reikalavimus bei neapima Europos Parlamento ir Tarybos reglamento (ES) Nr. 537/2014 5 straipsnio 1 dalyje nurodytų ne audito paslaugų.

Per audito vykdymo laikotarpį nesuteikėme kitų nei finansinių ataskaitų auditas, 2020 m. birželio 30 d. konsoliduotų Grupės finansinių ataskaitų peržiūra, patvirtinimo laiško (angl. Comfort letter), susijusio su Bendrovės obligacijų emisija, teikimas, patvirtinimo laiško (angl. Comfort Letter), susijusio su pirminiu viešuoju siūlymu (angl. initial public offering), teikimas, EY Atlas Client Edition duomenų bazės prenumerata, finansinių ataskaitų vertimas, paslaugų.

Audito, kurį atlikus išleidžiama ši nepriklausomo auditoriaus išvada, užduoties partneris Jonas Akelis.

UAB „ERNST & YOUNG BALTIC“  
Audito įmonės pažymėjimo Nr. 001335

Jonas Akelis  
Auditoriaus pažymėjimo  
Nr. 000003

2021 m. vasario 26 d.



## 6.4 Informacija apie nepriklausomą auditorių

### Nepriklausomo auditoriaus atranka

2008–2018 m. laikotarpiu UAB PricewaterhouseCoopers (PWC) buvo paskirtas Grupės nepriklausomu auditoriumi. Kadangi PWC vykdė nepriklausomo audito paslaugas 10 metų, Grupė atsižvelgiant į taikomus nepriklausomo audito vykdymui reikalavimus turėjo pakeisti nepriklausomą auditorių. Po šių paslaugų teikimui įvykdyto pirkimo, kuris vyko 2018–2019 m. laikotarpiu, „Ernst & Young Baltic“ (EY) visuotinio akcininko susirinkimo metu buvo paskirtas nepriklausomu Grupės auditoriumi (2019–2021 m. laikotarpiui).

Ateityje vykstančios nepriklausomo auditoriaus atrankos bus vykdomos remiantis gera praktika, skelbiant viešus konkursus. Potencialūs šių paslaugų teikėjai turės atitikti specialiai šių paslaugų teikimui iškeltus kriterijus. Pati atranka būtų prižiūrima patronuojančios bendrovės audito komiteto, nepriklausomą auditorių paskiriant visuotiniam akcininkų susirinkimui.

#### Nepriklausomi auditoriai

Nuo 2019 m. iki 2021 m.	Nuo 2008 m. iki 2018 m.
EY Aukštaičių g. 7 LT-11341, Vilnius Lietuva	PWC J. Jasinskio g. 16B LT-03163, Vilnius Lietuva

### Nepriklausomo auditoriaus suteiktos paslaugos ir atlygis už jas

2019–2020 m. laikotarpiu, nepriklausomas auditorius kartu su tarptautiniais savo įmonės partneriais Grupei suteikė žemiau nurodytas

paslaugas. **Nepriklausomo auditoriaus paslaugos ir atlygis, tūkst. Eur**


	2020 m.	2019 m.
Finansinių ataskaitų auditas	547	390
Mokesčių konsultacijų paslaugos	N/A	52
Audito paslaugos	2	22
Su pirminio viešo siūlymu susijusios paslaugos	367	N/A
Su obligacijų emisijų leidimu susijusios paslaugos	142	N/A
Kita	3	55
<b>Viso</b>	<b>1 061</b>	<b>519</b>

## Papildoma informacija

7.1	Informacija apie obligacijų turėtojus ir delistinguotas bendroves	278
7.2	Pranešimai apie patronuojančios bendrovės esminius įvykius	279
7.3	Alternatyvūs veiklos rodikliai	284
7.4	Informacija apie valstybės valdomų įmonių veiklos skaidrumo užtikrinimo gairių įgyvendinimą	288
7.5	Informacija apie bendrovių valdysenos kodekso laikymąsi	291
7.6	Kita svarbi teisinė informacija	307

# 7.1 Informacija apie obligacijų turėtojus ir delistinguotas bendroves


## Obligacijos

2019 m. gruodžio 31 d. patrunuojanti bendrovė buvo išleidusi tris obligacijų emisijas (dvi iš jų – žaliosios obligacijos ) , kurios buvo įtrauktos į „Nasdaq Vilnius“ ir Liuksemburgo vertybinių popierių biržas. Bendra šių obligacijų nominali vertė – 900 mln. Eur.


Toliau pateiktuose paveiksluose pateikta aktuali informacija apie obligacijas ir jų turėtojus. Daugiau detalių apie skolos vertybinius popierius ir su jais susijusi informacija pateikiama Grupės [svetainėje](#).

### Išleistos obligacijų emisijos

#### 2017 m. emisija

Emitentas	„Ignitis grupė“	
Emisijos suma	300 000 000 Eur	
Atkarpa	2,000 %	
Terminas	2027-07-14	
ISIN kodas	XS1646530565	
Kredito reitingas	BBB+	

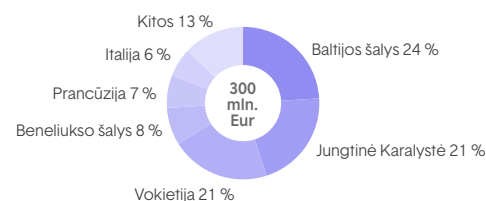
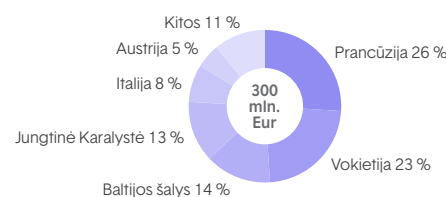
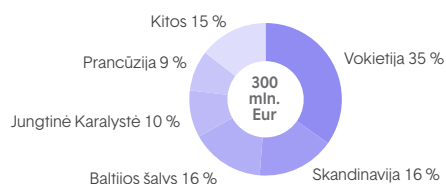
#### 2018 m. emisija

Emitentas	„Ignitis grupė“	
Emisijos suma	300 000 000 Eur	
Atkarpa	1,875 %	
Terminas	2028-07-10	
ISIN kodas	XS1853999313	
Kredito reitingas	BBB+	

#### 2020 m. emisija

Emitentas	„Ignitis grupė“
Emisijos suma	300 000 000 Eur
Atkarpa	2,000 %
Terminas	2030-05-21
ISIN kodas	XS2177349912
Kredito reitingas	BBB+

### Obligacijų turėtojų struktūra emisijos išleidimo dieną



## Kredito reitingas

2020 m. gegužę, atlikusi metinį įvertinimą, tarptautinė kredito reitingų agentūra „S&P Global Ratings“ paliko įmonei galiojį BBB+ (neigiama perspektyva) kredito reitingą. Spalį įvykdžius IPO, buvo sustiprinta patrunuojančios bendrovės struktūra. Atsižvelgiant į šį įvykį, buvo peržiūrėtas kredito reitingas ir pagerinta perspektyva iš „neigiamos“ į „stabilią“, paliekant BBB+ kredito reitingą.

## Informacija apie delistinguotas įmones

2019 m. gruodžio 4 d. įvykusiųose neeiliniuose „Ignitis gamybos“ (ISIN kodas LT0000128571) ir ESO (ISIN kodas LT0000130023) visuotiniuose akcininkų susirinkimuose buvo priimti sprendimai išbraukti šių bendrovių akcijas iš prekybos „Nasdaq Vilnius“ vertybinių popierių biržoje bei patvirtinti patrunuojančią bendrovę asmeniu, teikiančiu oficialų siūlymą supirkti abiejų bendrovių akcijas, įtrauktas į prekybą „Nasdaq Vilnius“ vertybinių popierių biržoje. 2020 m. gegužės 21 d. „Nasdaq Vilnius“ priėmė sprendimą 2020 m. liepos 1 d. išbraukti ESO ir „Ignitis gamybos“ akcijas iš Baltijos oficialiojo sąrašo (akcijomis Baltijos oficialiajam sąrašui buvo prekiaujama iki 2020 m. birželio 30 d.).

2020 m. rugpjūčio 17 d. buvo užbaigtas „Ignitis gamybos“ akcijų išpirkimas, po kurio patrunuojanti bendrovė padidino savo nuosavybės dalį bendrovėje „Ignitis gamyba“ iki 98,20 %. ESO akcijų išpirkimas buvo laikinai sustabdytas ir užbaigtas 2020 m. lapkričio 3 d., po kurio patrunuojanti bendrovė padidino savo nuosavybės dalį bendrovėje ESO iki 98,53 %. Pasibaigus akcijų išpirkimui, patrunuojanti bendrovė atliko mokėjimus į akcijų nepardavusių „Ignitis gamybos“ ir ESO akcininkų depozitines sąskaitas ir kreipėsi į teismą, prašydama įpareigoti akcijų sąskaitų tvarkytojus padaryti atitinkamus įrašus apie akcijų nuosavybės teisės perėjimą patrunuojančiai bendrovei.

Daugiau informacijos apie nuosavybės teisių perleidimą pateikiama Grupės [svetainėje](#).

## 7.2 Pranešimai apie patronuojančios bendrovės esminius įvykius

### Per ataskaitinį laikotarpį (2020 m.)

Data	Įvykis
Gruodžio 30 d.	Dėl atnaujintos Investicijų gražos normos nustatymo metodikos
Gruodžio 30 d.	Dėl SGD terminalo būtinojo kiekio nustatymo tvarkos aprašo pakeitimo
Gruodžio 30 d.	Dėl AB „Ignitis gamyba“ sudarytos sutarties dėl izoliuoto darbo paslaugos
Gruodžio 30 d.	„Ignitis grupės“ įmonių grupės preliminarūs 2020 m. 11 mėnesių finansiniai duomenys
Gruodžio 29 d.	Update: Regarding the rebuttal of information provided about the long-term motivation with share option agreement programme of key executives of AB “Ignitis grupė” group of companies published by VŠĮ “Lietuvos nacionalinis radijas ir televizija”
Gruodžio 29 d.	Dėl VŠĮ „Lietuvos nacionalinis radijas ir televizija“ pateiktos informacijos apie AB „Ignitis grupė“ įmonių grupės pagrindinių vadovų ilgalaikio skatinimo akcijų opcionais programą, paneigimo
Gruodžio 29 d.	Dėl AB „Ignitis gamyba“ sudarytos sutarties dėl tretinio aktyviosios galios rezervo
Gruodžio 22 d.	AB „Ignitis grupė“ rezultatų skelbimo 2021 m. kalendorius
Gruodžio 18 d.	Pranešimai apie AB „Ignitis grupė“ valdybos narių sudarytas opciono sutartis
Gruodžio 18 d.	Pranešimas apie AB „Ignitis grupė“ įmonių grupės pagrindinių vadovų opciono sutarčių sudarymą
Gruodžio 15 d.	Dėl AB „Ignitis grupė“ valdomų įmonių dividendų politikos atnaujinimo
Gruodžio 9 d.	Dėl suskystintų gamtinių dujų paskirtojo tiekimo veiklos
Gruodžio 4 d.	Priimtas sprendimas dėl AB „Ignitis grupė“ įmonių grupės ilgalaikio vadovų skatinimo akcijų opcionais programos
Lapkričio 30	„Ignitis grupės“ įmonių grupės preliminarūs 2020 m. 10 mėnesių finansiniai duomenys
Lapkričio 27 d.	Dėl AB „Ignitis grupė“ paskolos suteikimo UAB „Ignitis renewables“
Lapkričio 24 d.	Mažeikių vėjo elektrinių parko vystytoja sudarė sutartį dėl vėjo elektrinių tiekimo, statybos ir priežiūros paslaugų
Lapkričio 18 d.	„Ignitis grupė“ internetiniame seminare pristatė 2020 m. devynių mėnesių rezultatus
Lapkričio 16 d.	„Ignitis grupė“ internetiniame seminare pristatys 2020 m. devynių mėnesių rezultatus
Lapkričio 13 d.	Tarpinis 2020 m. pirmųjų devynių mėnesių pranešimas
Lapkričio 12 d.	„S&P Global Ratings“ pagerino AB „Ignitis grupė“ kredito reitingo perspektyvą į stabilią
Lapkričio 12 d.	Neeilinio visuotinio AB „Ignitis grupė“ akcininkų susirinkimo sprendimai
Lapkričio 10 d.	„Ignitis grupė“ lapkričio 17 d. pristatys 2020 m. devynių mėnesių rezultatus
Lapkričio 5 d.	Baigtas AB „Energijos skirstymo operatorius“ privalomas akcijų išpirkimas
Lapkričio 5 d.	Pranešimas apie pasibaigusį stabilizavimo laikotarpį
Spalio 30 d.	„Ignitis grupės“ įmonių grupės preliminarūs 2020 m. 9 mėnesių finansiniai duomenys

Data	Įvykis
<b>Spalio 30 d.</b>	Correction: Dėl teismo sprendimo panaikinti laikinąsias apsaugos priemones AB „Energijos skirstymo operatorius“ privalomo akcijų išpirkimo procese ir akcijų išpirkimo proceso atnaujinimo
<b>Spalio 30 d.</b>	2020 m. lapkričio 12 d. visuotinis AB „Ignitis grupė“ akcininkų susirinkimas vyks balsuojant iš anksto raštu
<b>Spalio 29 d.</b>	Dėl teismo sprendimo panaikinti laikinąsias apsaugos priemones AB „Energijos skirstymo operatorius“ privalomo akcijų išpirkimo procese ir akcijų išpirkimo proceso atnaujinimo
<b>Spalio 27 d.</b>	AB „Ignitis grupė“ valdyba pritarė naujo biuro nuomos sutarties pasirašymui
<b>Spalio 26 d.</b>	Pranešimas apie vykstantį stabilizavimą
<b>Spalio 22 d.</b>	Dėl gamtinių dujų skirstymo paslaugos pajamų viršutinės ribos 2021 metams nustatymo
<b>Spalio 21 d.</b>	Pranešimas apie šaukiamą neeilinį visuotinį AB „Ignitis grupė“ akcininkų susirinkimą
<b>Spalio 16 d.</b>	Dėl elektros energijos skirstymo paslaugų kainų viršutinių ribų 2021 metams nustatymo
<b>Spalio 15 d.</b>	Pranešimas apie vykstantį stabilizavimą
<b>Spalio 14 d.</b>	AB „Ignitis grupė“ valdomai įmonių grupei priklausanti įmonė „Pomerania Wind Farm sp. z o.o“ sudarė paskolos sutartį su Šiaurės investicijų banku
<b>Spalio 12 d.</b>	Dėl AB „Ignitis grupė“ valdomai įmonių grupei priklausiančios įmonės „Pomerania Wind Farm sp. z o.o“ ketinimo sudaryti paskolos sutartį su Šiaurės investicijų banku
<b>Spalio 7 d.</b>	Įtraukimas į prekybą vertybiniais popieriais Nasdaq Vilnius ir Londono vertybinių popierių biržose
<b>Spalio 6 d.</b>	AB „Ignitis grupė“ pranešimas apie Stabilizavimo vykdymą
<b>Spalio 6 d.</b>	Dėl AB „Ignitis grupė“ dukterinės bendrovės - UAB Vilniaus kogeneracinės jėgainės sprendimo nutraukti sutartį su „Rafako S.A.“
<b>Spalio 5 d.</b>	Dėl AB „Ignitis grupė“ įstatinio kapitalo padidinimo ir naujos įstatų redakcijos įregistravimo
<b>Spalio 2 d.</b>	Correction: Pranešimas apie galutinę viešo akcijų siūlymo kainą
<b>Spalio 2 d.</b>	Pranešimas apie galutinę viešo akcijų siūlymo kainą
<b>Rugsėjo 30 d.</b>	„Ignitis grupės“ įmonių grupės preliminarūs 2020 m. 8 mėnesių finansiniai duomenys
<b>Rugsėjo 30 d.</b>	AB „Ignitis grupė“ pranešimas apie orientacinę akcijų siūlymo kainą
<b>Rugsėjo 29 d.</b>	Detalizuota informacija apie buvusiems ESO ir „Ignitis gamybos“ smulkiesiems akcininkams taikomą pirmumo teisę įsigyti „Ignitis grupės“ akcijų
<b>Rugsėjo 23 d.</b>	Dėl finansavimo sutarties sudarymo su Europos investicijų banku
<b>Rugsėjo 23 d.</b>	AB „Ignitis grupė“ sudarė taikos susitarimą su jos dukterinės bendrovės AB „Ignitis gamyba“ smulkiuoju akcininku V. Martikoniu
<b>Rugsėjo 22 d.</b>	„Ignitis grupė“ mažmeninius investuotojus kviečia į bendrovės IPO pristatymą
<b>Rugsėjo 21 d.</b>	Pranešimas dėl „Ignitis grupės“ siūlomų vertybinių popierių kainos intervalo ribų ir patvirtinto prospekto paskelbimo
<b>Rugsėjo 17 d.</b>	Dėl patvirtintų AB „Ignitis grupė“ akcijų suteikimo taisyklių
<b>Rugsėjo 17 d.</b>	UAB „Ignitis renewables“ sudarė sandorį dėl vystomų saulės parkų portfelio įsigijimo Lenkijoje
<b>Rugsėjo 16 d.</b>	Dėl Finansų ministerijos priimto sprendimo padidinti AB „Ignitis grupė“ įstatinį kapitalą bei kreiptis dėl finansinių priemonių listingavimo
<b>Rugsėjo 15 d.</b>	Dėl Finansų ministerijos sprendimo dėl dividendų už trumpesnę negu finansiniai metai laikotarpį išmokėjimo
<b>Rugsėjo 14 d.</b>	Dėl finansavimo sutarties
<b>Rugsėjo 14 d.</b>	AB „Ignitis grupė“ pasirinko strateginį partnerį jūrinio vėjo parkų projektų vystymui
<b>Rugsėjo 11 d.</b>	Dėl patvirtinimo apie ketinimą priimti sprendimą listinguotis



Data	Ivykis
<b>Rugsėjo 10 d.</b>	Correction: „Ignitis grupės“ įmonių grupės preliminarūs 2020 m. 7 mėnesių finansiniai duomenys
<b>Rugsėjo 8 d.</b>	Dėl AB „Ignitis grupė“ įmonių grupės korporatyvinio valdymo gairių pakeitimo
<b>Rugsėjo 4 d.</b>	Dėl įsigaliojusio sprendimo siūlyti išmokėti dividendus už trumpesnį negu finansiniai metai laikotarpį
<b>Rugsėjo 4 d.</b>	Įsigaliojo atnaujinta AB „Ignitis grupė“ dividendų politika
<b>Rugsėjo 4 d.</b>	Correction: Pranešimas apie Registracijos dokumento paskelbimą
<b>Rugsėjo 4 d.</b>	Pranešimas apie Registracijos dokumento paskelbimą
<b>Rugsėjo 4 d.</b>	Pranešimas apie ketinimą paskelbti Registracijos dokumentą ir pranešimas apie potencialų ketinimą priimti sprendimą dėl pirminio viešo akcijų siūlymo (angl. expected intention to float (EITF))
<b>Rugsėjo 3 d.</b>	Dėl AB „Ignitis gamyba“ neeilinio visuotinio akcininkų susirinkimo sušaukimo
<b>Rugsėjo 3 d.</b>	Dėl sprendimo siūlyti išmokėti dividendus už trumpesnį negu finansiniai metai laikotarpį
<b>Rugsėjo 3 d.</b>	Dėl AB „Ignitis grupė“ dividendų politikos atnaujinimo
<b>Rugsėjo 1 d.</b>	Dėl AB „Ignitis grupė“ įstatų pakeitimo
<b>Rugpjūčio 31 d.</b>	„Ignitis grupės“ įmonių grupės preliminarūs 2020 m. 7 mėnesių finansiniai duomenys
<b>Rugpjūčio 27 d.</b>	Dėl AB „Ignitis grupė“ akcijų nominalios vertės ir akcijų skaičiaus pakeitimo
<b>Rugpjūčio 26 d.</b>	Pirmąjį 2020 m. pusmetį „Ignitis grupės“ pajamos užsienio rinkose toliau augo
<b>Rugpjūčio 25 d.</b>	Correction: Correction: „Ignitis grupė“ veiklos rezultatų skelbimo 2020 m. kalendorius
<b>Rugpjūčio 24 d.</b>	Finansų ministerija Lietuvos Respublikos Vyriausybei pateikė AB „Ignitis grupė“ dividendų dydį nustatančių nutarimų projektus
<b>Rugpjūčio 20 d.</b>	Dėl sprendimo skųsti teismo nutartį
<b>Rugpjūčio 19 d.</b>	Baigtas AB „Ignitis gamyba“ privalomas akcijų išpirkimas
<b>Rugpjūčio 13 d.</b>	Correction: Dėl UAB „Ignitis grupė“ 2019 metų konsoliduoto metinio pranešimo, konsoliduotų ir atskirųjų finansinių ataskaitų rinkinio ir pelno (nuostolių) paskirstymo projekto
<b>Rugpjūčio 12 d.</b>	Dėl teisme gauto ieškinio ir pritaikytų laikinųjų apsaugos priemonių
<b>Rugpjūčio 6 d.</b>	Dėl pirmumo teisės AB „Ignitis gamyba“ ir AB „Energijos skirstymo operatorius“ smulkiesiems akcininkams įsigyti „Ignitis grupės“ akcijų planuojamo pirminio viešo akcijų siūlymo metu
<b>Rugpjūčio 4 d.</b>	Dėl teisme gauto ieškinio
<b>Liepos 31 d.</b>	„Ignitis grupės“ įmonių grupės preliminarūs 2020 m. 6 mėnesių finansiniai duomenys
<b>Liepos 30 d.</b>	Paskelbta atranka į laisvas nepriklausomų AB „Ignitis grupė“ stebėtojų tarybos narių pozicijas
<b>Liepos 28 d.</b>	UAB „Ignitis grupė“ pertvarkyta į AB „Ignitis grupė“
<b>Liepos 23 d.</b>	Finansų ministerija derinimui pateikė UAB „Ignitis grupė“ dividendų dydį nustatančių nutarimų projektus
<b>Liepos 14 d.</b>	Dėl UAB „Ignitis grupė“ paskolos suteikimo UAB „Ignitis renewables“
<b>Liepos 8 d.</b>	Dėl UAB „Ignitis grupė“ paskolos suteikimo UAB „Ignitis“
<b>Liepos 7 d.</b>	Dėl UAB „Ignitis grupė“ antrinės bendrovės UAB „Duomenų logistikos centras“ akcijų pardavimo sandorio užbaigimo
<b>Liepos 1 d.</b>	Dėl UAB „Ignitis grupė“ laiško investuotojams
<b>Birželio 30 d.</b>	UAB „Ignitis grupė“ bus pertvarkoma į akcinę bendrovę

Data	Įvykis
Birželio 30 d.	Dėl ilgalaikės finansavimo sutarties sudarymo su AB „Energijos skirstymo operatorius“
Birželio 30 d.	„Ignitis grupės“ įmonių grupės preliminarūs 2020 m. 5 mėnesių finansiniai duomenys
Birželio 19 d.	Skelbiama atnaujinta „Ignitis grupės“ ilgalaikė veiklos strategija ir 2020–2023 m. strateginis planas
Birželio 8 d.	Dėl UAB „Ignitis grupė“ antrinės bendrovės UAB „Duomenų logistikos centras“ akcijų pardavimo
Gegužės 29 d.	„Ignitis grupės“ preliminarūs 2020 m. 4 mėnesių finansiniai duomenys
Gegužės 29 d.	„Ignitis grupės“ 2020 m. I ketv. rezultatai: koreguoto EBITDA didėjimą lėmė investicijos į skirstymo tinklą; užsienyje gautos grupės pajamos išaugo 39 proc.
Gegužės 22 d.	UAB „Ignitis Grupė“ listingavo naują obligacijų emisiją AB Nasdaq Vilnius vertybinių popierių biržoje
Gegužės 21 d.	Priimti sprendimai išbraukti AB „Energijos skirstymo operatorius“ ir AB „Ignitis gamyba“ akcijas iš AB Nasdaq Vilnius vertybinių popierių biržos
Gegužės 18 d.	Prasideda privalomų AB „Energijos skirstymo operatorius“ ir AB „Ignitis gamyba“ akcijų išpirkimų procesai
Gegužės 14 d.	UAB „Ignitis grupė“ išplatino 300 mln. eurų vertės obligacijų emisiją
Gegužės 11 d.	UAB „Ignitis grupė“ planuoja išleisti obligacijų emisiją
Gegužės 11 d.	UAB „Ignitis grupė“ išlaikė BBB+ kredito reitingą
Gegužės 8 d.	Correction: UAB „Ignitis grupė“ 2019 m. metinė informacija
Gegužės 8 d.	Pranešimas apie įvykusį „Ignitis grupės“ 2019 m. audituotų finansinių rezultatų pristatymą internetiniame seminare
Gegužės 8 d.	UAB „Ignitis grupė“ 2019 m. metinė informacija
Gegužės 8 d.	Dėl „Ignitis grupės“ eilinio visuotinio akcininkų susirinkimo sprendimų
Gegužės 7 d.	„Ignitis grupė“ pristato 2019 metų audituotus finansinius rezultatus internetiniame seminare
Gegužės 7 d.	Priminimas dėl „Ignitis grupės“ 2019 metų audituotų finansinių rezultatų pristatymo internetiniame seminare
Gegužės 5 d.	Lietuvos bankas suderino kainas, už kurias UAB „Ignitis grupė“ siūlys išpirkti AB „Energijos skirstymo operatorius“ ir AB „Ignitis gamyba“ akcijas
Gegužės 4 d.	Kvietimas į „Ignitis grupės“ 2019 metų audituotų finansinių rezultatų pristatymą internetiniame seminare
Balandžio 30 d.	„Ignitis grupės“ preliminarūs 2020 m. 3 mėnesių finansiniai duomenys
Balandžio 23 d.	Baigti UAB „Ignitis grupė“ oficialūs siūlymai dėl AB „Energijos skirstymo operatorius“ ir AB „Ignitis gamyba“ akcijų
Balandžio 22 d.	Dėl UAB „Ignitis grupė“ 2019 metų konsoliduoto metinio pranešimo, konsoliduotų ir atskirųjų finansinių ataskaitų rinkinio ir pelno (nuostolių) paskirstymo projekto
Balandžio 20 d.	Correction: „Ignitis grupė“ veiklos rezultatų skelbimo 2020 m. kalendorius
Balandžio 16 d.	Dėl kreditavimo sutarties sudarymo su „Swedbank“, AB
Balandžio 10 d.	Correction: „Ignitis grupė“ veiklos rezultatų skelbimo 2020 m. kalendorius
Balandžio 8 d.	UAB „Ignitis grupė“ pakeistas stebėtojų tarybos narių skaičius
Balandžio 2 d.	Pradedamas ESO ir „Ignitis gamybos“ akcijų supirkimas
Kovo 31 d.	„Ignitis grupės“ preliminarūs 2020 m. 2 mėnesių finansiniai duomenys
Kovo 31 d.	Patvirtinti oficialių siūlymų cirkuliarai dėl AB „Energijos skirstymo operatorius“ ir AB „Ignitis gamyba“ akcijų
Kovo 27 d.	Didės UAB „Ignitis grupė“ stebėtojų tarybos narių skaičius
Kovo 23 d.	UAB „Ignitis grupė“ ruošis pirminiam viešam akcijų siūlymui

Data	Ivykis
<b>Kovo 19 d.</b>	Teismai tenkino smulkiųjų AB „Energijos skirstymo operatorius“ ir AB „Ignitis gamyba“ akcininkų ieškinių atsakymus
<b>Kovo 18 d.</b>	Vyriausybė pritarė UAB „Ignitis grupė“ pertvarkymui ir įstatinio kapitalo padidinimui
<b>Kovo 17 d.</b>	UAB „Ignitis grupė“ sudarė taikos susitarimą su jos dukterinių bendrovių AB „Energijos skirstymo operatorius“ ir AB „Ignitis gamyba“ smulkiuosiais akcininkais
<b>Kovo 10 d.</b>	Sudaryta sutartis dėl „Pomerania“ vėjo parko projekto finansavimo
<b>Kovo 5 d.</b>	Correction: „Ignitis grupė“ veiklos rezultatų skelbimo 2020 m. kalendorius
<b>vasario 28 d.</b>	„Ignitis grupės“ preliminarūs 2020 m. 1 mėnesio finansiniai duomenys
<b>vasario 28 d.</b>	Virsmą išgyvenusi „Ignitis grupė“ 2019 m. pagerino savo finansinius rodiklius
<b>vasario 28 d.</b>	Dėl Finansų ministerijos inicijuotos darbo grupės rekomendacijų ir siūlymo pritari UAB „Ignitis grupė“ pirminio viešo akcijų siūlymo inicijavimo veiksmams
<b>vasario 25 d.</b>	Dėl „Pomerania“ vėjo parko projekto finansavimo
<b>Sausio 31 d.</b>	Correction: „Ignitis grupės“ preliminarūs 2019 m. 12 mėnesių finansiniai duomenys
<b>Sausio 31 d.</b>	„Ignitis grupės“ preliminarūs 2019 m. 12 mėnesių finansiniai duomenys
<b>Sausio 10 d.</b>	Dėl informacijos apie Lietuvos bankui pateiktus oficialių siūlymų cirkuliarus dėl dukterinių bendrovių akcijų
<b>Sausio 8 d.</b>	Dėl sprendimo skųsti teismo nutartį
<b>Sausio 6 d.</b>	Dėl sprendimo skųsti teismo nutartį
<b>Sausio 3 d.</b>	Dėl teismo priimto sprendimo

## Po ataskaitinio laikotarpio (2021 m.)

Data	Ivykis
<b>Vasario 25 d.</b>	AB „Ignitis gamyba“ patvirtino Kruonio hidroakumuliacinės elektrinės plėtros verslo planą
<b>Vasario 23 d.</b>	„Ignitis grupė“ kovo 2 d. pristatys 2020 m. rezultatus ir 2021-2024 m. strateginį planą
<b>Vasario 18 d.</b>	AB „Ignitis grupė“ pradeda atnaujinamos atlygio politikos derinimą
<b>Vasario 17 d.</b>	Dėl AB „Ignitis grupė“ garantijos suteikimo už valdomos įmonės UAB „VVP Investment“ įsipareigojimų įvykdymą.
<b>Vasario 17 d.</b>	Dėl AB „Ignitis grupė“ gauto papildyto Finansų ministerijos Lūkesčių rašto
<b>Vasario 11 d.</b>	Dėl AB „Ignitis grupė“ valdomos bendrovės UAB „Ignitis“ ketinimo steigti dukterinę įmonę Suomijoje
<b>Vasario 9 d.</b>	AB „Ignitis grupė“ dukterinės bendrovės ESO Išmaniosios apskaitos infrastruktūros pirkime buvo sudaryta pateiktų pasiūlymų eilė
<b>Vasario 1 d.</b>	Dėl AB „Ignitis grupė“ ketinimo sudaryti iki 293 mln. eurų paskolos sutartį su UAB „Ignitis renewables“
<b>Sausio 28 d.</b>	Correction: „Ignitis grupės“ įmonių grupės preliminarūs 2020 m. 12 mėnesių finansiniai duomenys
<b>Sausio 28 d.</b>	„Ignitis grupės“ įmonių grupės preliminarūs 2020 m. 12 mėnesių finansiniai duomenys
<b>Sausio 13 d.</b>	Correction: Priimtas sprendimas dėl AB „Ignitis grupė“ įmonių grupės ilgalaikio vadovų skatinimo akcijų opcionais programos
<b>Sausio 8 d.</b>	Informacija apie AB „Ignitis grupės“ vadovų ilgalaikio skatinimo programą

## 7.3 Alternatyvūs veiklos rodikliai

Rodiklis	Formulė	Apibrėžtis	Rodiklio reikšmė ir interpretavimas
Koreguotas EBIT	Koreguotas EBITDA - nusidėvėjimo ir amortizacijos sąnaudos - ilgalaikio materialiojo ir nematerialiojo turto nurašymai, perkainojimas ir vertės sumažėjimo nuostoliai (išskyrus materialius vienkartinius atvejus) - ilgalaikių ir trumpalaikių gautinų sumų, atsargų bei kiti nurašymai ir vertės sumažėjimai	Koreguotas EBITDA, atėmus nusidėvėjimo ir amortizacijos sąnaudas	Koreguotas EBIT yra pelno rodiklis, leidžiantis patikimiau palyginti Grupės rezultatus skirtingais laikotarpiais ir su kitomis panašaus profilio bendrovėmis nei EBIT.
Koreguoto EBIT marža	$\frac{\text{Koreguotas EBIT}}{\text{Iš viso pajamų ir kitų pajamų + vadovybės koregavimai (pajamų)}}$	Pelningumo rodiklis, parodantis koreguotą EBIT kaip procentą nuo pajamų.	Didesnė rodiklio reikšmė parodo aukštesnį Grupės pelningumą.
Koreguotas EBITDA	EBITDA + laikini reguliaciniai skirtumai + laikini išvestinių priemonių tikrosios vertės pokyčiai + naujų vartotojų prijungimų ir galios didinimų piniginis efektas + ilgalaikių ir trumpalaikių gautinų sumų, atsargų bei kiti nurašymai ir vertės sumažėjimai - ilgalaikio turto pardavimo rezultatas, atėmus turto reinvestavimo rezultatą - kiti nepasikartojantys ir (arba) ne piniginiai, ir (arba) susiję su kitais laikotarpiais, ir (arba) nesusiję su pagrindine Grupės veikla.	EBITDA eliminavus nepasikartojančius ir (arba) ne piniginius, ir (arba) susijusius su kitais laikotarpiais, ir (arba) nesusijusius su pagrindine Grupės veikla, ir vėl pridėdant straipsnius, kurie geriausiai atspindi laikotarpio rezultatą.	Koreguotas EBITDA yra pagrindinis Grupės veiklos rodiklis, naudojamas kaip Grupės tikslų rodiklis. Šis rodiklis leidžia patikimiau palyginti Grupės rezultatus skirtingais laikotarpiais ir su kitomis panašaus profilio bendrovėmis nei EBITDA.
Koreguoto EBITDA marža	$\frac{\text{Koreguotas EBITDA}}{\text{Iš viso pajamų ir kitų pajamų + vadovybės koregavimai (pajamų)}}$	Pelningumo rodiklis, parodantis koreguotą EBITDA kaip procentą nuo pajamų.	Didesnė rodiklio reikšmė parodo aukštesnį Grupės pelningumą. Rodiklis taip pat yra naudingas stebint Grupės efektyvumą. Kuo didesnė Grupės koreguoto EBITDA marža, tuo mažesnės yra Grupės OPEX, palyginus su visomis pajamomis, ir aukštesnis efektyvumas.
Koreguotas grynasis pelnas	Koreguotas EBIT + finansinės veiklos pajamos - finansinės veiklos sąnaudos + išvestinių finansinių priemonių perkainojimas ir uždarymo rezultatai - ataskaitinių metų pelno mokesčio sąnaudos - atidėtojo pelno mokesčio sąnaudos - koregavimų įtaka pelno ir atidėtajam pelno mokesčiui	Grynasis pelnas, eliminavus nepasikartojančius ir (arba) susijusius su kitais laikotarpiais, ir (arba) nesusijusius su pagrindine Grupės veikla, ir vėl pridėdant straipsnius, kurie geriausiai atspindi laikotarpio rezultatą.	Tai vienas svarbiausių Grupės pelningumo vertinimo rodiklių. Jis taip pat naudojamas skaičiuojant koreguotą ROE, kuris yra dar vienas svarbus rodiklis Grupės veiklos rezultatams įvertinti.
Koreguoto grynojo pelno marža	$\frac{\text{Koreguotas grynasis pelnas}}{\text{Iš viso pajamų ir kitų pajamų + vadovybės koregavimai (pajamų)}}$	Pelningumo rodiklis, parodantis koreguotą grynąjį pelną, kaip procentą nuo pajamų.	Didesnė rodiklio reikšmė parodo aukštesnį Grupės pelningumą. Rodiklis taip pat yra naudingas stebint Grupės efektyvumą.

Rodiklis	Formulė	Apibrėžtis	Rodiklio reikšmė ir interpretavimas
Koreguota nuosavo kapitalo graža (koreguota ROE)	$\frac{\text{Koreguotas grynasis pelnas}}{\text{Nuosavo kapitalo ataskaitinio laikotarpio pradžioje ir pabaigoje vidurkis}}$	Koreguoto grynojo pelno santykio su nuosavybe pelningumo rodiklis.	Koreguotas ROE yra vienas pagrindinių Grupės veiklos rodiklių, naudojamas kaip rodiklis Grupės tikslams nustatyti ir stebėti. Grupės akcininkai išreiškia lūkesčius per koreguotą ROE. Koreguotas ROE parodo, kaip efektyviai Grupė naudoja akcininkų kapitalą pelnei uždirbti.
Turto apyvartumas	$\frac{\text{Iš viso pajamų ir kitų pajamų}}{\text{Turto ataskaitinio laikotarpio pradžioje ir pabaigoje vidurkis}}$	Efektyvumo rodiklis, kuris parodo pajamų ir viso turto santykį,	Rodiklis rodo, kaip efektyviai Grupė naudoja savo kapitalą. Didesnė reikšmė rodo didesnę viso turto valdymo efektyvumą laipsnį.
Bendrojo likvidumo koeficientas	$\frac{\text{Trumpalaikis turtas laikotarpio pabaigoje}}{\text{Trumpalaikiai įsipareigojimai laikotarpio pabaigoje}}$	Likvidumo rodiklis, kuris parodo, kiek kartų trumpalaikis turtas padengia trumpalaikius įsipareigojimus.	Bendrojo likvidumo rodiklis parodo Grupės galimybę padengti trumpalaikius įsipareigojimus trumpalaikiu turtu ir parodo Grupės likvidumo poziciją. Kuo aukštesnis rodiklis, tuo geresnė likvidumo pozicija.
Dividendai vienai akcijai (DPS)	$\frac{\text{Iš viso siūloma išmokėti dividendų}}{\text{Paprastųjų akcijų nominaliąja verte skaičius periodo pabaigai}}$	Pelningumo rodiklis, rodantis siūlomus laikotarpio dividendus, priskirtinus vienai paprastajai nominalios vertės akcijai	Kuo didesnė rodiklio vertė, tuo didesnis pelningumas priskirtinas vienai paprastajai nominaliai akcijai per laikotarpį.
Finansinės skolos	Ilgalaiškės paskolos ir obligacijos + ilgalaikiai nuomos įsipareigojimai + ilgalaikių paskolų einamųjų metų dalis + trumpalaikės paskolos + nuomos įsipareigojimų einamųjų metų dalis	Bendra Grupės skolų suma.	Rodiklis parodo Grupės įsiskolinimo dydį.
Finansinės skolos / Nuosavas kapitalas	$\frac{\text{Finansinės skolos}}{\text{Nuosavas kapitalas}}$	Svertinis rodiklis, kuris parodo laipsnį, kuriuo Grupė finansuoja savo veiklą iš skolinto kapitalo, palyginti su nuosavu kapitalu.	Kuo rodiklio reikšmė mažesnė, tuo didesnės Grupės galimybės įvykdyti savo finansinius įsipareigojimus bei pritraukti daugiau naujo skolinto kapitalo. Vienas iš rodiklių, nurodytų Grupės dividendų apskaičiavimo politikoje.
EBIT	Pelnas (nuostoliai) prie mokesčių – finansinės veiklos pajamos – finansinės veiklos sąnaudos	Skaičiuojant EBIT, pelnas prieš finansinės veiklos rezultata, mokesčius.	Pelningumo rodiklis naudojamas skaičiuojant veiklos pinigų srautus, įvertinant kapitalo kaštus per nusidėvėjimo ir amortizacijos sąnaudas.
EBIT marža	$\frac{\text{EBIT}}{\text{Iš viso pajamų ir kitų pajamų}}$	Pelningumo rodiklis, parodantis EBIT kaip procentą nuo pajamų.	Didesnė rodiklio reikšmė parodo aukštesnę Grupės pelningumą.
EBITDA	EBIT - veiklos pelnas (nuostoliai) + nusidėvėjimo ir amortizacijos sąnaudos + aplinkos taršos leidimų perkainojimo ir atidėjinių sąnaudos + ilgalaikio turto vertės sumažėjimo sąnaudos + ilgalaikio turto nurašymo sąnaudos	EBITDA - pelnas prieš finansinės veiklos rezultata, mokesčius, nusidėvėjimą ir amortizaciją.	Pelno rodiklis, naudojamas skaičiuojant veiklos pinigų srautus.
EBITDA marža	$\frac{\text{EBITDA}}{\text{Iš viso pajamų ir kitų pajamų}}$	Pelningumo rodiklis, parodantis EBITDA kaip procentą nuo pajamų.	Didesnė rodiklio reikšmė parodo aukštesnę Grupės pelningumą.



Rodiklis	Formulė	Apibrėžtis	Rodiklio reikšmė ir interpretavimas
Nuosavo kapitalo lygis	$\frac{\text{Nuosavas kapitalas laikotarpio pabaigoje}}{\text{Visas turtas laikotarpio pabaigoje}}$	Svertinis rodiklis, kuris parodo viso turto finansavimo nuosavu kapitalu proporciją.	Šis rodiklis rodo kokią dalį kapitalo struktūroje sudaro nuosavas kapitalas. Kuo šis rodiklis mažesnis, tuo labiau Grupė priklauso nuo skolintų lėšų savo veikloje.
Laisvasis pinigų srautas (FCF)	FFO - Investicijos + gautos dotacijos+ investicijos dengiamos garantijomis + naujų vartotojų prijungimų ir galios didinimų piniginis poveikis + įplaukos iš ilgalaikio materialiojo ir nematerialiojo turto perleidimo + apyvartinio kapitalo pokytis.	Laisvas pinigų srautas tai pinigų srautas liekantis Grupei padengus veiklos ir kapitalo išlaidas.	Kuo didesnis FCF, tuo daugiau pinigų srautų yra prieinamų akcininkams ir Grupės skolintojams. Jei FCF yra neigiamas, Grupė turi rasti papildomą finansavimą veiklai finansuoti.
Pinigai iš vykdomos veiklos (FFO)	EBITDA + gautos palūkanos - sumokėtos palūkanos - sumokėtas pelno mokestis	FFO yra naudojamas Grupės pinigų srauto skaičiavime atsižvelgiant į EBITDA, grynąsias palūkanas ir sumokėtas pelno mokestis.	FFO parodo Grupės gebėjimą uždirbti pinigus. Rodiklis naudojamas Grupės kredito reitingo peržiūros metu.
Investicijos	Ilgalaikio materialaus turto įsigijimai + ilgalaikio nematerialaus turto įsigijimai + turtas įgytas dukterinių įmonių įsigijimo metu + kito finansinio turto įsigijimai + investicinio turto įsigijimai	Kapitalas išleistas ilgalaikio materialaus ir nematerialaus, finansinio ir investicinio turto bei turto įgyto dukterinių įmonių įsigijimo metu įsigijimui.	Rodiklis parodo kiek Grupė skiria kapitalo ilgalaikio materialaus ir nematerialaus, finansinio ir investicinio turto bei turto įgyto dukterinių įmonių įsigijimo metu įsigijimui, atnaujinimui, pakeitimui. Tai vienas pagrindinių rodiklių, turinčių reikšmingos įtakos Grupės pinigų srautų bei įsiskolinimo lygiui.
Grynoji skola	Finansinės skolos - pinigai ir pinigų ekvivalentai - deponavimo sąskaitoje rezervuotso lėšos, susijusios su po IPO vykusiu stabilizavimu	Grynoji skola – tai visi Grupės finansiniai įsipareigojimai, iš jų eliminuojant turimas grynąjų pinigų lėšas bei jų ekvivalentus.	Grynoji skola parodo Grupės įsiskolinimo lygį jei jos pinigai ir jų ekvivalentai būtų panaudotos gražinti neapmokėtas skolas. Rodiklis naudojamas Grupės kredito reitingo peržiūros metu.
Grynoji finansinė skola / Koreguotas EBITDA	$\frac{\text{Grynoji skola}}{\text{Koreguotas EBITDA}}$	Santykinis rodiklis, kuris parodo Grupės pajėgumą gražinti skolas iš uždirbto pelno.	Rodiklio reikšmė parodo, kiek metų reikia dirbti Grupei, kad jos koreguoto EBITDA pelno dydis susilygintų su Grupės skolomis. Kuo rodiklio reikšmė mažesnė, tuo didesnės Grupės galimybės padengti savo finansinius įsipareigojimus iš uždirbto pelno. Tai vienas pagrindinių rodiklių, parodančių Grupės įsiskolinimo lygį.
Grynoji skola / EBITDA	$\frac{\text{Grynoji skola}}{\text{EBITDA}}$	Santykinis rodiklis, kuris parodo Grupės pajėgumą gražinti skolas iš uždirbto pelno.	Rodiklio reikšmė parodo kiek metų Grupei reikės gražinti skolas jei grynoji skola ir EBITDA būtų laikomi konstanta. Kuo rodiklio reikšmė mažesnė, tuo didesnės Grupės galimybės padengti savo finansinius įsipareigojimus iš uždirbto pelno. Rodiklis naudojamas Grupės kredito reitingo peržiūros metu.
OPEX	Atlyginimai ir susijusios išlaidos + remonto ir priežiūros išlaidos + kitos sąnaudos - išvestinės finansinės priemonės - ilgalaikių ir trumpalaikių gautinų sumų, atsargų bei kitų sumų nurašymai ir vertės sumažėjimai	Pardavimo, bendrosios ir administracinės sąnaudos	Šis rodiklis padeda vadovybei spręsti apie Grupės veiklos efektyvumą stebint valdymo išlaidas.
Turto grąža (ROA)	$\frac{\text{Grynasis pelnas (nuostoliai)}}{\text{Turto ataskaitinio laikotarpio pradžioje ir pabaigoje vidurkis}}$	Pelningumo rodiklis, kuris parodo kaip gerai Grupė įdarbina savo visą turtą.	Rodiklis apibūdina Grupės turto panaudojimo efektyvumą. Didesnė rodiklio reikšmė parodo kaip efektyviai Grupė išnaudoja savo turtą pelnu uždirbti.

Rodiklis	Formulė	Apibrėžtis	Rodiklio reikšmė ir interpretavimas
	<u>EBIT</u>		
Panaudoto kapitalo graža (ROCE)	Grynosios skolos ataskaitinio laikotarpio pradžioje ir pabaigoje vidurkis + nuosavo kapitalo ataskaitinio laikotarpio pradžioje ir pabaigoje vidurkis	Pelningumo rodiklis, kuris parodo kaip gerai Grupė įdarbina savo kapitalą.	Rodiklis parodo, kaip gerai Grupė panaudoja savo kapitalą pelnui uždirbti. Didesnė rodiklio vertė rodo didesnį Grupės įdarbinto kapitalo pelningumą.
	<u>Grynasis pelnas (nuostoliai)</u>		
Nuosavo kapitalo graža (ROE)	Nuosavo kapitalo ataskaitinio laikotarpio pradžioje ir pabaigoje vidurkis	Grynojo pelno ir nuosavo kapitalo santykio pelningumo rodiklis.	ROE yra Grupės veiklos rodiklis. Nuosavo kapitalo graža parodo kaip efektyviai Grupė naudoja akcininkų turtą pelnui uždirbti.
	Trumpalaikis turtas (išskyrus ilgalaikį turtą, skirtą parduoti) - pinigai ir pinigų ekvivalentai - deponavimo sąskaitoje rezervuotos lėšos, susijusios su po IPO vykusiu stabilizavimu - kitas trumpalaikis finansinis turtas - iš anksto sumokėtas pelno mokestis - išvestinių finansinių priemonių turtas - gautinos sumos už parduotą ilgalaikį materialųjį turtą + išankstiniai apmokėjimai už ilgalaikį materialųjį turtą - trumpalaikiai įsipareigojimai (išskyrus įsipareigojimus susijusius su ilgalaikiu turtu, skirtu parduoti) + ilgalaikių paskolų einamųjų metų dalis + trumpalaikės paskolos + nuomos įsipareigojimai + mokėtinas pelno mokestis + išvestinių finansinių priemonių įsipareigojimai + trumpalaikiai atidėjiniai	Grynasis apyvartinis kapitalas rodo, kokia kapitalo, išskyrus naudojamą investicijoms į ilgalaikį turtą, suma susijusi su verslo operacijomis.	Apyvartinis kapitalas yra veiklos efektyvumo rodiklis. Kuo mažesnis apyvartinis kapitalas, tuo efektyvesnės Grupės operacijos ir lėšų panaudojimas.
	<u>Grynasis apyvartinis kapitalas</u>		
Grynasis apyvartinis kapitalas / Pajamos	Iš viso pajamų ir kitų pajamų	Efektyvumo rodiklis, parodantis apyvartinį kapitalą kaip procentą nuo pajamų.	Grynasis apyvartinis kapitalas / Pajamos – tai veiklos efektyvumo rodiklis. Kuo mažesnis rodiklis, tuo efektyvesnės Grupės operacijos ir lėšų panaudojimas.

Skaičiuojant tarpinio laikotarpio rodiklius, kurių skaitiklyje pateikiami skaičiai iš finansinės būklės ataskaitos, o vardiklyje – iš pelno (nuostolių) ir kitų bendrųjų pajamų ataskaitos arba pinigų srautų ataskaitos (arba atvirkščiai), imami paskutinių 12 mėn. skaičiai, kad nebūtų iškraipoma palyginamumas.

## 7.4 Informacija apie Valstybės valdomų įmonių veiklos skaidrumo užtikrinimo gairių įgyvendinimą

Valstybės valdomų įmonių veiklos skaidrumo užtikrinimo gairių aprašo punktas (pagal 2019 m. kovo 30 d. redakciją)	Atskleidimas	Paaiškinimas
<b>II skyrius. Valstybės valdomos įmonės informacijos atskleidimas</b>		
5. Valstybės valdomos įmonės interneto svetainėje turi būti skelbiami šie duomenys ir informacija:		
5.1. pavadinimas;	Taip	Informacija skelbiama <a href="http://www.ignitisgrupe.lt">www.ignitisgrupe.lt</a>
5.2. kodas ir registras, kuriame kaupiami ir saugomi duomenys apie įmonę;	Taip	
5.3. buveinė (adresas);	Taip	
5.4. teisinis statusas, jeigu valstybės valdoma įmonė pertvarkoma, reorganizuojama (nurodomas reorganizavimo būdas), likviduojama, yra bankrutuojanti ar bankrutavusi;	Taip	
5.5. valstybei atstovaujančios institucijos pavadinimas ir nuoroda į jos interneto svetainę;	Taip	
5.6. veiklos tikslai, vizija ir misija;	Taip	
5.7. struktūra;	Taip	
5.8. vadovo duomenys;	Taip	
5.9. valdybos pirmininko ir narių duomenys, jeigu pagal įstatus sudaroma valdyba;	Taip	
5.10. stebėtojų tarybos pirmininko ir narių duomenys, jeigu pagal įstatus sudaroma Stebėtojų taryba;	Taip	
5.11. komitetų pavadinimai, jų pirmininkų ir narių duomenys, jeigu sudaromi komitetai;	Taip	
5.12. valstybei nuosavybės teise priklausančių akcijų nominalių verčių suma (eurais euro cento tikslumu) ir dalis (procentais) valstybės valdomos bendrovės įstatiniame kapitale;	Taip	
5.13. vykdomi specialieji įpareigojimai, kurie nustatomi pagal Lietuvos Respublikos ekonomikos ir inovacijų ministro patvirtintas rekomendacijas: nurodomas specialiųjų įpareigojimų tikslas, einamaisiais kalendoriniais metais jiems vykdyti skirti valstybės biudžeto asignavimai ir teisės aktai, kuriais valstybės valdomai įmonei pavesta vykdyti specialųjį įpareigojimą, nustatomos specialiojo įpareigojimo vykdymo sąlygos ir (arba) reguliuojama kainodara;	Neaktualu	
5.14. informacija apie socialinės atsakomybės iniciatyvas ir priemones, svarbius vykdomus ar planuojamus investicinius projektus.	Taip	
6. Siekiant viešumo dėl valstybės valdomose įmonėse sudaromų valdymo ir priežiūros organų, taip pat komitetų narių profesionalumo, skelbiami šie Aprašo 5.8–5.11 papunkčiuose nurodytų asmenų duomenys: vardas, pavardė, einamų pareigų pradžios data, kitos einamos vadovaujamosios pareigos kituose juridiniuose asmenyse, išsilavinimas, kvalifikacija, profesinė patirtis. Jeigu Aprašo 5.9–5.11 papunkčiuose nurodytas asmuo yra išrinktas ar paskirtas kaip nepriklausomas narys, tai papildomai nurodoma prie jo duomenų.	Taip	Informacija skelbiama <a href="http://www.ignitisgrupe.lt">www.ignitisgrupe.lt</a>

Valstybės valdomų įmonių veiklos skaidrumo užtikrinimo gairių aprašo punktas (pagal 2019 m. kovo 30 d. redakciją)	Atskleidimas	Paiškinimas
7. Valstybės valdomos įmonės interneto svetainėje turi būti skelbiami šie jos dokumentai:	Taip	
7.1. įstatai;	Taip	
7.2. valstybei atstovaujančios institucijos raštas dėl valstybės tikslų ir lūkesčių valstybės valdomoje įmonėje nustatymo;	Taip	
7.3. veiklos strategija arba jos santrauka tais atvejais, jei veiklos strategijoje yra konfidencialios informacijos ar informacijos, kuri laikoma komercine (gamybine) paslaptimi;	Taip	Informacija skelbiama <a href="http://www.ignitisgrupe.lt">www.ignitisgrupe.lt</a>
7.4. atlyginimų politiką, apimančią valstybės valdomos įmonės vadovo darbo užmokesčio ir valstybės valdomoje įmonėje sudaromų kolegialių organų bei komitetų narių atlygio nustatymą, detaliau apibūdintą Bendrovių valdysenos kodekse, nustatantis dokumentas;	Taip	
7.5. valstybės valdomos bendrovės metiniai ir tarpiniai pranešimai, valstybės įmonės metinės ir tarpinės veiklos ataskaitos už ne trumpesnę kaip 5 metų laikotarpį;	Taip	
7.6. ne trumpesnio kaip 5 metų laikotarpio metinių ir tarpinių finansinių ataskaitų rinkiniai ir metinių finansinių ataskaitų auditoriaus išvados.	Taip	
8. Jeigu valstybės valdoma bendrovė yra patronuojanti bendrovė, jos interneto svetainėje turi būti skelbiama įmonių grupės struktūra, taip pat dukterinių bendrovių ir paskesnių eilių dukterinių bendrovių Aprašo 5.1–5.3 papunkčiuose nurodyti duomenys, interneto svetainių adresai, patronuojančios bendrovės valdomų akcijų dalis (procentais) jų įstatiniame kapitale, taip pat metinės konsoliduotosios finansinės ataskaitos ir konsoliduotieji metiniai pranešimai.	Taip	Informacija skelbiama <a href="http://www.ignitisgrupe.lt">www.ignitisgrupe.lt</a>
9. Jeigu valstybės valdoma bendrovė yra kitų nei Aprašo 8 punkte nurodytų juridinių asmenų dalyvė, jos interneto svetainėje turi būti skelbiami tų juridinių asmenų Aprašo 5.1–5.3 papunkčiuose nurodyti duomenys ir jų interneto svetainių adresai.	Taip	Informacija skelbiama <a href="http://www.ignitisgrupe.lt">www.ignitisgrupe.lt</a>
10. Pasikeitę ar paskelbti klaidingi Aprašo 5 ir 6 punktuose, 7.1–7.4 papunkčiuose, 8 ir 9 punktuose nurodyti duomenys, informacija ir dokumentai turi būti nedelsiant pakeičiami ir interneto svetainėje.	Taip	Pasikeitusi informacija ir dokumentai nedelsiant atnaujinami
11. Valstybės valdomos įmonės metinių finansinių ataskaitų rinkinys, valstybės valdomos bendrovės metinis pranešimas, valstybės įmonės metinė veiklos ataskaita, taip pat valstybės valdomos įmonės metinių finansinių ataskaitų auditoriaus išvada valstybės valdomos įmonės interneto svetainėje turi būti paskelbti per 10 darbo dienų nuo valstybės valdomos įmonės metinių finansinių ataskaitų rinkinio patvirtinimo.	Taip	Dokumentai svetainėje paskelbiami per nustatytą terminą
12. Valstybės valdomos įmonės tarpinių finansinių ataskaitų rinkiniai, valstybės valdomos bendrovės tarpiniai pranešimai ir valstybės įmonės tarpinės veiklos ataskaitos valstybės valdomos įmonės interneto svetainėje turi būti paskelbti ne vėliau kaip per 2 mėnesius pasibaigus ataskaitiniam laikotarpiui.	Taip	Dokumentai svetainėje paskelbiami per nustatytą terminą
13. Aprašo 7 punkte nurodyti dokumentai skelbiami PDF formatu ir sudaromos techninės galimybės juos išsispausdinti.	Taip	Skelbiami PDF dokumentai
<b>III skyrius. Finansinių ataskaitų rinkinių, pranešimų ir veiklos ataskaitų rengimas</b>		
14. Valstybės valdomos įmonės apskaitą tvarko taip, kad užtikrintų finansinių ataskaitų sudarymą pagal tarptautinius apskaitos standartus.	Taip	Patronuojanti bendrovė apskaitą tvarko pagal TFAS
15. Be metinių finansinių ataskaitų rinkinio, valstybės valdoma bendrovė rengia 6 mėnesių tarpinių finansinių ataskaitų rinkinį, o valstybės įmonė – 3, 6 ir 9 mėnesių tarpinių finansinių ataskaitų rinkinius.	Taip	Patronuojanti bendrovė rengia 3, 6 ir 9 mėnesių tarpinių finansinių ataskaitų rinkinius
16. Valstybės valdoma bendrovė, pagal Lietuvos Respublikos finansinių ataskaitų audito įstatymą priskiriama viešojo intereso įmonėms, be metinio pranešimo, papildomai rengia 6 mėnesių tarpinį pranešimą. Valstybės įmonė, pagal Lietuvos Respublikos finansinių ataskaitų audito įstatymą priskiriama viešojo intereso įmonėms, be metinės veiklos ataskaitos, papildomai rengia 6 mėnesių tarpinę veiklos ataskaitą.	Taip	Patronuojanti bendrovė rengia 6 mėnesių tarpinį pranešimą

Valstybės valdomų įmonių veiklos skaidrumo užtikrinimo gairių aprašo punktas (pagal 2019 m. kovo 30 d. redakciją)	Atskleidimas	Paaiškinimas	
17. Valstybės valdomos bendrovės metiniame pranešime arba valstybės įmonės metinėje veiklos ataskaitoje, be Lietuvos Respublikos įmonių finansinės atskaitomybės įstatyme arba Lietuvos Respublikos valstybės ir savivaldybės įmonių įstatyme nustatytų turinio reikalavimų, papildomai turi būti pateikiama:	Taip		
17.1. trumpas valstybės valdomos įmonės verslo modelio aprašymas;	Taip		
17.2. informacija apie svarbius įvykius, įvykusius per finansinius metus ir po jų (iki metinio pranešimo arba metinės veiklos ataskaitos parengimo) ir turėjusius esminę reikšmę valstybės valdomos įmonės veiklai;	Taip		
17.3. valstybės valdomos įmonės veiklos strategijoje numatytų tikslų įgyvendinimo rezultatai;	Taip		
17.4. pelningumo, likvidumo, turto apyvartumo, skolos rodikliai;	Taip	Patronuojanti bendrovė pateikia informaciją metiniame pranešime	
17.5. specialiųjų įpareigojimų vykdymas;	Neaktualu		
17.6. investicijų politikos įgyvendinimas, vykdomi ir planuojami investiciniai projektai bei investicijos per ataskaitinius metus;	Taip		
17.7. valstybės valdomoje įmonėje taikomos rizikos valdymo politikos įgyvendinimas;	Taip		
17.8. dividendų politikos įgyvendinimas valstybės valdomose bendrovėse;	Taip		
17.9. atlyginimų politikos įgyvendinimas;	Taip		
17.10. bendras metinis darbo užmokesčio fondas, vidutinis mėnesinis darbo užmokestis pagal einamas pareigas ir (arba) padalinius;	Taip		
17.11. informacija apie Aprašo II ir III skyrių nuostatų laikymąsi: nurodoma, kaip jos įgyvendinamos, kokių nuostatų nesilaikoma, ir paaiškinama kodėl.	Taip		
18. Valstybės valdomoms bendrovėms ir valstybės įmonėms, kurioms neprivalomas socialinės atsakomybės ataskaitos rengimas, rekomenduojama atitinkamai metiniame pranešime ar metinėje veiklos ataskaitoje pateikti informaciją, susijusią su aplinkosaugos, socialiniais ir personalo, žmogaus teisių užtikrinimo, kovos su korupcija ir kyšininkavimu klausimais.	Neaktualu		Patronuojanti bendrovė rengia socialinės atsakomybės ataskaitą (integruota į metinį pranešimą)
19. Jeigu Aprašo 17 punkte nurodyta informacija laikoma valstybės valdomos įmonės komercine (gamybine) paslaptimi ar konfidencialia informacija, valstybės valdoma įmonė gali tokios informacijos neatskleisti, tačiau atitinkamai valstybės valdomos bendrovės metiniame pranešime ar valstybės įmonės metinėje veiklos ataskaitoje turi būti nurodyta, kad ši informacija neatskleidžiama, ir nurodyta neatskleidimo priežastis.	Neaktualu		Patronuojanti bendrovė pateikia informaciją metiniame pranešime
20. Valstybės valdomos bendrovės metiniame pranešime ar valstybės įmonės metinėje veiklos ataskaitoje gali būti pateikiama ir kita šiame Apraše nenurodyta informacija.	Taip	Metiniame pranešime pateikiama ir kita informacija	
21. Valstybės valdoma bendrovė, kuri yra patronuojanti bendrovė, konsoliduotajame metiniame pranešime, o jeigu pagal teisės aktus ji neprivalo rengti konsoliduotojo metinio pranešimo, – savo metiniame pranešime pateikia įmonių grupės struktūrą, taip pat kiekvienos dukterinės bendrovės Aprašo 5.1–5.3 papunkčiuose nurodytus duomenis, valdomą akcijų dalį (procentais) dukterinės bendrovės įstatiniame kapitale, finansinių metų finansinius ir nefinansinius veiklos rezultatus. Jeigu valstybės valdoma bendrovė, kuri yra patronuojanti bendrovė, rengia konsoliduotąjį metinį pranešimą, jam <i>mutatis mutandis</i> taikomi Aprašo 17 punkto reikalavimai.	Taip	Patronuojanti bendrovė pateikia informaciją metiniame pranešime	
22. Valstybės valdomos bendrovės tarpiniame pranešime ar valstybės įmonės tarpinėje veiklos ataskaitoje pateikiamas trumpas valstybės valdomos įmonės verslo modelio aprašymas, ataskaitinio laikotarpio finansinių veiklos rezultatų analizė, informacija apie per ataskaitinį laikotarpį įvykusius svarbius įvykius, taip pat pelningumo, likvidumo, turto apyvartumo, skolos rodiklius ir jų pokyčius, palyginti su atitinkamu praėjusių metų laikotarpiu.	Taip	Patronuojanti bendrovė pateikia informaciją tarpiniame pranešime	



## 7.5 Informacija apie Bendrovių valdysenos kodekso laikymąsi

Patronuojanti bendrovė, vadovaudamasi Lietuvos Respublikos vertybinių popierių įstatymo 12 straipsnio 3 dalimi ir AB „Nasdaq Vilnius“ listinguojamų vertybinių popierių taisyklių 24.5. punktu, atskleidžia, kaip ji laikosi AB „Nasdaq Vilnius“ listinguojamų bendrovių valdysenos kodekso ir konkrečių jo nuostatų ar rekomendacijų. Jei šio kodekso ar kai kurių jo nuostatų ar rekomendacijų nesilaikoma, tai yra nurodoma, kurių konkrečių nuostatų ar rekomendacijų nesilaikoma ir dėl kokių priežasčių, taip pat pateikiama kita šioje formoje nurodyta paaiškinanti informacija.

### Patronuojančios bendrovės valdysenos ataskaitos santrauka

Grupės korporatyvinio valdymo modelis įgyvendintas pagal 2013 m. birželio 7 d. Lietuvos Respublikos finansų ministerijos patvirtintas korporatyvinio valdymo gaires. Gairės buvo kelis kartus atnaujintos ir 2020 m. rugsėjo 7 d. buvo patvirtinta dabartinė versija (gaires galite rasti mūsų interneto svetainėje).

Korporatyvinio valdymo veikla sutelkta patronuojančioje bendrovėje, kuri yra Grupės patronuojančioji įmonė ir kuri Grupės įmonėse koordinuoja finansų, teisės, planavimo ir stebėsenos, žmogiškųjų išteklių, rizikos valdymo, audito, technologijų, komunikacijos ir kitas bendrąsias Grupės įmonių sritis. Grupės įmonių veikla šiose srityse remiasi tarpusavio susitarimu – bendradarbiavimu orientuojantis į bendro rezultato siekimą bei koordinuojama politikomis – bendromis nuostatomis ir normomis, kurios taikomos visoms Grupės įmonėms. Korporatyvinio valdymo principų ir valdymo bei kontrolės sistemos aprašymą galite rasti mūsų svetainėje. Informacija apie patronuojančios bendrovės valdymo organus ir jų narius, patronuojančioje bendrovėje sudarytus komitetus ir kt. yra pateikta šiame metiniame pranešime bei lentelėje žemiau, kurioje atskleista informacija apie „Nasdaq Vilnius“ bendrovių valdysenos kodekso laikymąsi.

Bendrovių valdysenos ataskaita parengta vadovaujantis AB „Nasdaq Vilnius“ listinguojamų bendrovių valdysenos kodekso nauja redakcija, kuri patvirtinta 2019 m. sausio 15 d. AB „Nasdaq Vilnius“ valdybos posėdyje (protokolo Nr. 19-63), Lietuvos banko 2019 m. sausio 7 d. posėdyje (sprendimas Nr. 241-3).

Principai / rekomendacijos	Taip / Ne Neaktualu	Komentaras
<b>1 principas. Visuotinis akcininkų susirinkimas, nešališkas akcininkų traktavimas ir akcininkų teisės</b> Bendrovės valdysenos sistema turėtų užtikrinti nešališką visų akcininkų traktavimą. Bendrovės valdysenos sistema turėtų apsaugoti akcininkų teises.		
1.1. Visiems akcininkams turėtų būti sudarytos vienodos galimybės susipažinti su teisės aktuose numatyta informacija ir (ar) dokumentais bei dalyvauti priimant bendrovei svarbius sprendimus.	Taip	Visa informacija, kuri remiantis teisės aktais turi būti skelbiama viešai, yra skelbiama per Nasdaq Vilnius vertybinių popierių biržos informacinę sistemą ir/ar patronuojančios bendrovės interneto tinklalapyje. Patronuojančios bendrovės šaukiamo visuotinio akcininkų susirinkimo vieta, data ir laikas nustatomi siekiant sudaryti galimybę akcininkams dalyvauti priimant bendrovei svarbius sprendimus.
1.2. Rekomenduojama, kad bendrovės kapitalą sudarytų tik tokios akcijos, kurios jų turėtojams suteikia vienodas balsavimo, nuosavybės, dividendų ir kitas teises.	Taip	Patronuojančioje bendrovėje visą įstatinį kapitalą sudaro 22,33 euro nominalios vertės paprastosios vardinės akcijos, kurios visiems jų turėtojams suteikia vienodas turtines ir neturtines teises.
1.3. Rekomenduojama sudaryti investuotojams sąlygas iš anksto, t. y. prieš perkant akcijas, susipažinti su išleidžiamų naujų ar jau išleistų akcijų suteikiamomis teisėmis.	Taip	Patronuojančios bendrovės įstatuose, kurie viešai skelbiami patronuojančios bendrovės interneto svetainėje, yra nurodomos akcijų suteikiamos teisės.

Principai / rekomendacijos	Taip / Ne Neaktualu	Komentaras
<p>1.4. Dėl itin svarbių išskirtinių sandorių, tokių kaip viso ar beveik viso bendrovės turto perleidimas, kas iš esmės reikštų bendrovės perleidimą, turėtų būti gautas visuotinio akcininkų susirinkimo pritarimas.</p>	Taip	<p>Patronuojančios bendrovės įstatuose nustatyta, kad visuotinis akcininkų susirinkimas priima šiuos ypač svarbius sprendimus dėl:</p> <ul style="list-style-type: none"> <li>– patronuojančios bendrovės tapimo kitų juridinių asmenų steigėja, dalyve (išskyrus sprendimus dėl tapimo kitų asocijuotosios įmonės steigėja, dalyve);</li> <li>– patronuojančios bendrovės įmonių grupės strateginę ir svarbią reikšmę nacionaliniam saugumui turinčių įmonių, vykdančių gamybos, platinimo, tiekimo veiklą energetikos sektoriuje, taip pat bendrovės tiesiogiai valdomų bendrovių, vykdančių veiklą elektros gamybos sektoriuje: <ul style="list-style-type: none"> <li>– akcijų ar jų suteikiamų teisių perleidimo, įkeitimo, kitokio suvaržymo ar disponavimo;</li> <li>– įstatinio kapitalo didinimo, mažinimo ar kitais veiksmais, dėl kurių gali pasikeisti įstatinio kapitalo struktūra (pvz., konvertuojamų obligacijų išleidimas);</li> <li>– reorganizavimo, atskyrimo, restruktūrizavimo, likvidavimo, reformavimo ar kitų veiksmų, dėl kurių pasikeičia šių bendrovių statusas;</li> <li>– verslo ar didelės jos dalies perleidimo.</li> </ul> </li> </ul>
<p>1.5. Visuotinio akcininkų susirinkimo organizavimo ir dalyvavimo jame procedūros turėtų sudaryti akcininkams lygias galimybes dalyvauti visuotiniame akcininkų susirinkime ir neturėtų pažeisti akcininkų teisių bei interesų. Pasirinkta visuotinio akcininkų susirinkimo vieta, data ir laikas neturėtų užkirsti kelio aktyviam akcininkų dalyvavimui visuotiniame akcininkų susirinkime. Pranešime apie šaukiamą visuotinį akcininkų susirinkimą bendrovė turėtų nurodyti paskutinę dieną, kada vėliausiai galima pateikti siūlomus sprendimo projektus.</p>	Taip	<p>Patronuojanti bendrovė visuotinį akcininkų susirinkimą šaukia ir kitas susirinkimo procedūras įgyvendina Lietuvos Respublikos akcinių bendrovių įstatyme nustatyta tvarka ir suteikia visiems akcininkams lygias galimybes dalyvauti susirinkime, susipažinti su sprendimų projektais ir medžiaga, reikalinga sprendimams priimti. Pranešime apie visuotinio akcininkų susirinkimo sušaukimą yra nurodoma, kad sprendimų projektai gali būti teikiami bet kuriuo metu iki visuotinio akcininkų susirinkimo ar jo metu pagal Lietuvos Respublikos akcinių bendrovių įstatymą.</p>
<p>1.6. Siekiant užtikrinti užsienyje gyvenančių akcininkų teisę susipažinti su informacija, esant galimybei, rekomenduojama visuotiniam akcininkų susirinkimui parengtus dokumentus iš anksto paskelbti viešai ne tik lietuvių kalba, bet ir anglų kalba ir (ar) kitomis užsienio kalbomis. Visuotinio akcininkų susirinkimo protokolą po jo pasirašymo ir (ar) priimtus sprendimus taip pat rekomenduojama paskelbti viešai ne tik lietuvių, bet ir anglų kalba ir (ar) kitomis užsienio kalbomis. Rekomenduojama šią informaciją paskelbti bendrovės interneto tinklalapyje. Viešai prieinamai gali būti skelbiama ne visa dokumentų apimtis, jei jų viešas paskelbimas galėtų pakenkti bendrovei arba būtų atskleistos bendrovės komercinės paslaptys.</p>	Taip	<p>Visi su visuotiniu akcininkų susirinkimu susiję dokumentai ir informacija, įskaitant pranešimus apie šaukiamus susirinkimus, sprendimų projektus, susirinkimų sprendimus, yra viešai skelbiami lietuvių ir anglų kalbomis per „Nasdaq Vilnius“ ir Londono vertybinių popierių biržos informacinę sistemą ir patronuojančios bendrovės interneto svetainėje.</p>
<p>1.7. Akcininkams, turintiems teisę balsuoti, turėtų būti sudarytos galimybės balsuoti akcininkų susirinkime asmeniškai jame dalyvaujant arba nedalyvaujant. Akcininkams neturėtų būti daroma jokių kliūčių balsuoti iš anksto raštu, užpildant bendrąjį balsavimo biuletenį.</p>	Taip	<p>Visi akcininkai gali įgyvendinti savo teisę dalyvauti visuotiniame akcininkų susirinkime teisės aktų nustatyta tvarka ir ši teisė yra neribojama. Informaciją apie šios teisės įgyvendinimą patronuojanti bendrovė pateikia pranešime apie šaukiamą visuotinį akcininkų susirinkimą.</p>
<p>1.8. Siekiant padidinti akcininkų galimybes dalyvauti visuotiniuose akcininkų susirinkimuose, bendrovėms rekomenduojama plačiau taikyti modernias technologijas ir tokiu būdu sudaryti akcininkams galimybę dalyvauti ir balsuoti visuotiniuose akcininkų susirinkimuose naudojantis elektroninių ryšių priemonėmis. Tokiais atvejais turi būti užtikrintas perduodamos informacijos saugumas ir galima nustatyti dalyvavusiojo ir balsavusiojo tapatybę.</p>	Ne	<p>Šiuo metu patronuojanti bendrovė nesilaiko šios rekomendacijos, nes nėra priemonių užtikrinti tinkamą balsuojančių asmenų identifikavimą. Nepaisant to, patronuojanti bendrovė aktyviai ieško būdų, kaip išspręsti šią problemą.</p>

Principai / rekomendacijos	Taip / Ne Neaktualu	Komentaras
<p>1.9. Pranešime apie šaukiamo visuotinio akcininkų susirinkimo sprendimų projektus rekomenduojama atskleisti naujas kolegialaus organo narių kandidatūras, siūlomą jiems atlygį, siūlomą išrinkti audito įmonę, jei šie klausimai yra įtraukti į visuotinio akcininkų susirinkimo darbotvarkę. Kai siūloma išrinkti naują kolegialaus organo narį, rekomenduojama informuoti apie jo išsilavinimą, darbo patirtį ir kitas užimamas (ar siūlomas užimti) kitas vadovaujamas pareigas.</p>	Taip	<p>Informacija apie kandidatus į valstybės kontroliuojamos įmonės kolegialius organus teikiama teisės aktų nustatyta tvarka. Kandidatai yra viešai skelbiami, kai tik patronuojančiai bendrovei pateikiamos kandidatūros. Nustatyta tvarka, kandidatų tinkamumą vertina atrankos komisija. Teikiama informacija apie kandidato išsilavinimą, darbo patirtį, kompetenciją, užimamas ir buvusias pareigas (CV), jiems siūlomą atlygį ir kiti teisės aktuose nurodyti dokumentai pateikiami pranešime apie šaukiamą visuotinį akcininkų susirinkimą.</p> <p>Siūlomos audito įmonės pavadinimas ir atlygis už audito paslaugas pateikiami visuotiniame akcininkų susirinkime iš anksto kaip sprendimo projektas.</p>
<p>1.10. Bendrovės kolegialaus organo nariai, administracijos vadovai<sup>1</sup> ar kiti su bendrove susiję kompetentingi asmenys, galintys pateikti informaciją, susijusią su visuotinio akcininkų susirinkimo darbotvarkę, turėtų dalyvauti visuotiniame akcininkų susirinkime. Siūlomi kandidatai į kolegialaus organo narius taip pat turėtų dalyvauti visuotiniame akcininkų susirinkime, jeigu naujų narių rinkimai įtraukti į visuotinio akcininkų susirinkimo darbotvarkę.</p>	Taip	<p>Iki šio pranešimo paskelbimo dienos buvo sušauktas tik vienas visuotinis patronuojančios bendrovės akcininkų susirinkimas (iki 2020 m. spalio patronuojanti bendrovė turėjo vieną akcininką), kuris dėl COVID-19 įvyko akcininkams iš anksto balsuojant raštu. Nepaisant to, patronuojanti bendrovė yra numačiusi, kad artimiausiuose visuotiniuose akcininkų susirinkimuose dalyvaus valdymo organų nariai ir kiti kompetentingi asmenys, kad galėtų akcininkams pateikti informaciją.</p>
<h2>2 principas. Stebėtojų taryba</h2>		
<h3>2.1. Stebėtojų tarybos funkcijos ir atsakomybė</h3> <p>Bendrovės stebėtojų taryba turėtų užtikrinti bendrovės ir jos akcininkų interesų atstovavimą, šio organo atskaitomybę akcininkams ir objektyvią bei nešališką bendrovės veiklos bei jos valdymo organų priežiūrą, taip pat nuolat teikti rekomendacijas bendrovės valdymo organams. Stebėtojų taryba turėtų užtikrinti bendrovės finansinės apskaitos ir kontrolės sistemos vientisumą bei skaidrumą.</p>		
<p>2.1.1. Stebėtojų tarybos nariai turėtų sąžiningai, rūpestingai ir atsakingai veikti bendrovės bei akcininkų naudai ir atstovauti jų interesams, atsižvelgdami į darbuotojų interesus ir visuomenės gerovę.</p>	Taip	<p>Stebėtojų tarybos nariai veikia gera valia patronuojančios bendrovės atžvilgiu, vadovaujasi patronuojančios bendrovės interesais ir atsižvelgdami į visuomenės gerovę. Rekomendacijoje nurodytos pareigos yra įtvirtintos sutartyje dėl stebėtojų tarybos nario veiklos bei sutartyje dėl nepriklausomo stebėtojų tarybos nario veiklos.</p>
<p>2.1.2. Kai stebėtojų tarybos sprendimai gali skirtingai paveikti bendrovės akcininkų interesus, stebėtojų taryba su visais akcininkais turėtų elgtis nešališkai. Ji turėtų užtikrinti, kad akcininkai būtų tinkamai informuojami apie bendrovės strategiją, rizikos valdymą ir kontrolę, interesų konfliktų sprendimą.</p>	Taip	<p>Patronuojančios bendrovės stebėtojų taryba laikosi nurodytų rekomendacijų. Stebėtojų tarybos nariai, prieš priimdami sprendimus, apsvarsto jų įtaką patronuojančios bendrovės veiklai ir patronuojančios bendrovės akcininkams. Patronuojančios bendrovės įstatai įpareigoja patronuojančios bendrovės stebėtojų tarybą ir kiekvieną jos narį veikti patronuojančios bendrovės ir jos akcininkų naudai. Bendravimas su akcininkais ir įsipareigojimai jam nustatomi vadovaujantis teisės aktų reikalavimais.</p>
<p>2.1.3. Stebėtojų taryba turėtų būti nešališka priimdama sprendimus, turinčius reikšmę bendrovės veiklai ir strategijai. Stebėtojų tarybos narių darbai ir sprendimams neturėtų daryti įtakos juos išrinkę asmenys.</p>	Taip	<p>Patronuojančios bendrovės stebėtojų taryba yra nepriklausoma nuo patronuojančios bendrovės valdymo organų ir priimdama sprendimus, turinčius reikšmę patronuojančios bendrovės veiklai ir strategijai, veikia savarankiškai, vadovaudamasi teisės aktų reikalavimais.</p>

<sup>1</sup> Šio Kodekso prasme administracijos vadovai yra tie bendrovės darbuotojai, kurie užima aukščiausios grandies vadovujančias pareigas.

Principai / rekomendacijos	Taip / Ne Neaktualu	Komentaras
2.1.4. Stebėtojų tarybos nariai turėtų aiškiai reikšti savo prieštaravimą tuo atveju, kai mano, kad stebėtojų tarybos sprendimas gali pakenkti bendrovei. Nepriklausomi <sup>2</sup> stebėtojų tarybos nariai turėtų: a) išlikti nepriklausomi atlikdami analizę, priimdami sprendimus; b) nesiekti ir nepriimti jokių nepagrįstų lengvatų, kurios gali kelti abejonių, kad stebėtojų tarybos nariai nėra nepriklausomi.	Taip	Stebėtojų tarybos nariai turi teisę išreikšti savo nuomonę visais posėdžio darbotvarkėje numatytais klausimais, kuri, vadovaujantis patrunuojančios bendrovės stebėtojų tarybos darbo reglamentu, turi būti tinkamai atspindėta posėdžio protokole. Rekomendacijoje nurodytos pareigos yra įtvirtintos sutartyje dėl stebėtojų tarybos nario veiklos bei sutartyje dėl nepriklausomo stebėtojų tarybos nario veiklos.
2.1.5. Stebėtojų taryba turėtų prižiūrėti, kad bendrovės mokesčių planavimo strategijos būtų sudaromos ir įgyvendinamos vadovaujantis teisės aktais, siekiant išvengti ydingos praktikos, nesusijusios su ilgalaikiais bendrovės ir jos akcininkų interesais, dėl ko gali atsirasti reputacijos, teisinė ar kita rizika.	Taip	Patrunuojančios bendrovės stebėtojų taryba įgyvendindama savo kompetenciją prižiūrėti patrunuojančios bendrovės valdymo organų veiklą, atlieka ir rekomendacijoje nurodytas pareigas, teikia savo nuomonę mokesčių planavimo klausimais.
2.1.6. Bendrovė turėtų užtikrinti, kad stebėtojų taryba būtų aprūpinta pakankamais ištekliais (tarp jų ir finansiniais), reikalingais pareigoms atlikti, įskaitant teisę gauti visą reikiamą informaciją ir teisę kreiptis nepriklausomo profesionalaus patarimo į išorinius teisės, apskaitos ar kitokius specialistus stebėtojų tarybos ir jos komitetų kompetencijai priklausančiais klausimais.	Taip	Patrunuojanti bendrovė užtikrina stebėtojų tarybos aprūpinimą jos veiklai reikalingais ištekliais (techniškai aptarnauja stebėtojų tarybos posėdžius, suteikia visą reikiamą informaciją). Sutartyje dėl stebėtojų tarybos nario veiklos nustatyta, jog patrunuojanti bendrovė užtikrina tinkamas stebėtojų tarybos ir stebėtojų tarybos narių darbo stebėtojų taryboje sąlygas, suteikdama darbu būtinas technines ir organizacines priemones. Patrunuojančios bendrovės įstatuose numatyta, jog stebėtojų taryba turi teisę prašyti valdybą ir patrunuojančios bendrovės vadovą pateikti su patrunuojančios bendrovės veikla susijusius dokumentus ir informaciją, o valdyba ir patrunuojančios bendrovės vadovas privalo užtikrinti, kad tokie dokumentai ir informacija per protingą laiką būtų pateikti stebėtojų tarybai. Nuostata dėl informacijos pateikimo nustatyta ir sutartyje dėl stebėtojų tarybos nario veiklos.
<b>2.2. Stebėtojų tarybos sudarymas</b> Stebėtojų tarybos sudarymo tvarka turėtų užtikrinti tinkamą interesų konfliktų sprendimą, efektyvią ir sąžiningą bendrovės valdyseną.		
2.2.1. Visuotinio akcininkų susirinkimo išrinkti stebėtojų tarybos nariai turėtų kolektyviai užtikrinti kvalifikacijos, profesinės patirties ir kompetencijų įvairovę, taip pat siekti lyčių pusiausvyros. Siekiant išlaikyti tinkamą stebėtojų tarybos narių turimos kvalifikacijos pusiausvyrą, turėtų būti užtikrinta, kad stebėtojų tarybos nariai, kaip visuma, turėtų įvairiapusių žinių, nuomonių ir patirties savo užduotims tinkamai atlikti.	Taip	Pagal Lietuvos Respublikos akcinių bendrovių įstatymą stebėtojų taryba renkama ir narių kvalifikacija vertinama visuotiniame akcininkų susirinkime. Pagrindinė patrunuojančios bendrovės veikla yra patrunuojančios bendrovės įmonių grupės patronavimo funkcijų vykdymas, o dauguma stebėtojų tarybos turi patirties bendrovių valdymo srityje, taip pat patirties energetikos sektoriuje, kuriame veikia patrunuojanti bendrovė ir jos patrunuojamosios įmonės.
2.2.2. Stebėtojų tarybos nariai turėtų būti skiriami apibrėžtam laikotarpiui, su galimybe būti individualiai perrenkamiems naujai kadencijai tam, kad būtų užtikrintas būtinas profesinės patirties augimas.	Taip	Patrunojančios bendrovės stebėtojų tarybos nariai renkami Lietuvos Respublikos akcinių bendrovių įstatyme nustatytam maksimaliam laikotarpiui – 4 metų kadencijai. Patrunojančios bendrovės įstatuose numatyta galimybė atšaukti tiek atskirus stebėtojų tarybos narius, tiek visą valdybą in <i>corpore</i> , nesibaigus jos kadencijai. Teisę atšaukti stebėtojų tarybos narius (pavienius arba visus) turi visuotinis akcininkų susirinkimas.

<sup>2</sup> Šio Kodekso prasme stebėtojų tarybos narių nepriklausomumo kriterijai yra suprantami taip, kaip Lietuvos Respublikos akcinių bendrovių įstatymo 31 straipsnio 7 ir 8 dalyse yra apibrėžti nesusijusių asmenų kriterijai.

Principai / rekomendacijos	Taip / Ne Neaktuali	Komentaras
2.2.3. Stebėtojų tarybos pirmininku turėtų būti toks asmuo, kurio esamos arba buvusios pareigos nebūtų kliūtis nešališkai veiklai vykdyti. Buvęs bendrovės vadovas ar valdybos narys tuoj pat neturėtų būti skiriamas į stebėtojų tarybos pirmininko pareigas. Kai bendrovė nusprendžia nesilaikyti šių rekomendacijų, turėtų būti pateikiama informacija apie priemones, kurių imtasi veiklos nešališkumui užtikrinti.	Taip	Patronuojančios bendrovės stebėtojų tarybos pirmininkas ir patronuojančios bendrovės vadovas nėra tas pats asmuo. Stebėtojų tarybos nariai ir pirmininkas nėra buvę patronuojančios bendrovės valdybos nariais ar patronuojančios bendrovės vadovu.
2.2.4. Stebėtojų tarybos nario pareigoms atlikti kiekvienas narys turėtų skirti pakankamai laiko ir dėmesio. Kiekvienas stebėtojų tarybos narys turėtų įsipareigoti taip apriboti kitus savo profesinius įsipareigojimus (ypač vadovaujančias pareigas kitose bendrovėse), kad jie netrukdytų tinkamai atlikti stebėtojų tarybos nario pareigas. Jeigu stebėtojų tarybos narys dalyvavo mažiau nei pusėje stebėtojų tarybos posėdžių per bendrovės finansinius metus, apie tai turėtų būti informuojami bendrovės akcininkai.	Taip	Stebėtojų tarybos nariai dalyvauja kolegialaus organo posėdžiuose ir skiria pakankamai savo, kaip kolegialaus organo nario, laiko pareigoms vykdyti. 2020 metais įvyko 24 (dvidešimt keturi) patronuojančios bendrovės stebėtojų tarybos posėdžių, 22 posėdžių dalyvavo visi išrinkti stebėtojų tarybos nariai, 1 posėdyje – nedalyvavo vienas stebėtojų tarybos narys, o dar 1 – nedalyvavo du stebėtojų tarybos nariai.
2.2.5. Kai siūloma paskirti stebėtojų tarybos narį, turėtų būti skelbiama, kurie stebėtojų tarybos nariai laikomi nepriklausomais. Stebėtojų taryba gali nuspręsti, kad tam tikras jos narys, nors ir atitinka nepriklausomumo kriterijus, vis dėlto negali būti laikomas nepriklausomu dėl ypatingų asmeninių ar su bendrove susijusių aplinkybių.	Taip	Informacija apie kandidatus į patronuojančios bendrovės stebėtojų tarybos narius (taip pat informacija apie kandidato atitiktį nepriklausomumo reikalavimams) visuotiniam akcininkų susirinkimui pateikiama Lietuvos Respublikos akcinių bendrovių įstatymo nustatyta tvarka visuotiniame akcininkų susirinkime (žr. 1.9 rekomendacijos komentarą).
2.2.6. Stebėtojų tarybos nariams už jų veiklą ir dalyvavimą stebėtojų tarybos posėdžiuose atlygio dydį turėtų tvirtinti bendrovės visuotinis akcininkų susirinkimas.	Taip	Nepriklausomam stebėtojų tarybos nariui už jo veiklą stebėtojų taryboje yra atlyginama su juo pasirašytoje sutartyje dėl nepriklausomo stebėtojo tarybos nario veiklos nustatyta tvarka ir sąlygomis. Sutarties su nepriklausomu stebėtojų tarybos nariu sąlygas tvirtina visuotinis akcininkų susirinkimas. Pagal Korporatyvinio valdymo gaires patronuojančios bendrovės atlygio dydis nepriklausomam stebėtojų tarybos nariui yra apribotas maksimalia suma, skaičiuojama proporcingai nuo patronuojančios bendrovės generalinio direktoriaus atlyginimo (1/4 generalinio direktoriaus atlyginimo nepriklausomam stebėtojų tarybos nariui ir 1/3 - nepriklausomam stebėtojų tarybos pirmininkui).
2.2.7. Kiekvienais metais stebėtojų taryba turėtų atlikti savo veiklos įvertinimą. Ji turėtų apimti stebėtojų tarybos struktūros, darbo organizavimo ir gebėjimo veikti kaip grupė vertinimą, taip pat kiekvieno stebėtojų tarybos nario kompetencijos ir darbo efektyvumo vertinimą bei vertinimą, ar stebėtojų taryba pasiekė nustatytų veiklos tikslų. Stebėtojų taryba turėtų bent kartą per metus paskelbti atitinkamą informaciją apie savo vidinę struktūrą ir veiklos procedūras.	Taip	Stebėtojų taryba savo veiklos vertinimą atlieka kiekvienais metais. Stebėtojų taryba vertina posėdžių organizavimą, efektyvumą, kompetencijų poreikį, tarpusavio bendradarbiavimą, vadovybės pateikiamos informacijos pakankamumą sprendimams priimti. Informaciją apie vidinę Stebėtojų tarybos struktūrą ir darbo tvarką skelbiama patronuojančios bendrovės metiniame pranešime.
<b>3 principas. Valdyba</b>		
<b>3.1. Valdybos funkcijos ir atsakomybė</b> Valdyba turėtų užtikrinti bendrovės strategijos įgyvendinimą, taip pat tinkamą bendrovės valdyseną, atsižvelgiant į akcininkų, darbuotojų ir kitų interesų grupių interesus.		
3.1.1. Valdyba turėtų užtikrinti bendrovės strategijos, kurią patvirtino stebėtojų taryba, jei ji sudaroma, įgyvendinimą. Tais atvejais, kai stebėtojų taryba nesudaroma, valdyba taip pat yra atsakinga už bendrovės strategijos patvirtinimą.	Taip	Patronuojančios bendrovės valdyba atlieka patronuojančios bendrovės strategijos, kurią patvirtino patronuojančios bendrovės stebėtojų taryba, įgyvendinimą.

Principai / rekomendacijos	Taip / Ne Neaktualu	Komentaras
3.1.2. Valdyba, kaip kolegialus bendrovės valdymo organas, atlieka jai Įstatyme ir bendrovės Įstatuose priskirtas funkcijas, o tais atvejais, kai bendrovėje nesudaroma stebėtojų taryba, be kita ko, atlieka Įstatyme nustatytas priežiūros funkcijas. Valdyba, vykdydama jai priskirtas funkcijas, turėtų atsižvelgti į bendrovės, akcininkų, darbuotojų ir kitų interesų grupių poreikius, atitinkamai siekiant tvaraus verslo kūrimo.	Taip	Kadangi patronuojančioje bendrovėje sudaroma stebėtojų taryba, valdyba atlieka patronuojančios bendrovės kolegialaus valdymo organo funkcijas. Pareiga atsižvelgti į patronuojančios bendrovės, akcininkų, darbuotojų ir kitų interesų grupių įtvirtinta su kiekvienu iš valdybos narių pasirašomoje sutartyje dėl veiklos valdyboje.
3.1.3. Valdyba turėtų užtikrinti, kad bus laikomasi Įstatymų ir bendrovės vidaus politikos nuostatų, taikomų bendrovei ar bendrovių grupei, kuriai priklauso ši bendrovė. Ji taip pat turėtų nustatyti atitinkamas rizikos valdymo ir kontrolės priemones užtikrinant reguliarią ir tiesioginę vadovų atskaitomybę.	Taip	Patronuojančios bendrovės valdyba laikosi nurodytos rekomendacijos, tvirtina bei užtikrina vidaus politikų laikymąsi.
3.1.4. Valdyba taip pat turėtų užtikrinti, kad bendrovėje būtų įdiegtos priemonės, kurios įtrauktos į EBPO geros praktikos rekomendacijas <sup>3</sup> dėl vidaus kontrolės, etikos ir atitikties, siekiant užtikrinti, kad būtų laikomasi galiojančių Įstatymų, taisyklių ir standartų.	Taip	Patronuojančios bendrovės valdyba laikosi nurodytos rekomendacijos.
3.1.5. Valdyba, skirdama bendrovės vadovą, turėtų atsižvelgti į tinkamą kandidato kvalifikacijos, patirties ir kompetencijos pusiausvyrą.	Taip	Patronuojančios bendrovės valdyba, skirdama generalinį direktorių, atsižvelgia į jo kvalifikacijos, patirties ir kompetencijos pusiausvyrą, taip pat į patronuojančios bendrovės stebėtojų tarybos nuomonę dėl generalinio direktoriaus skyrimo.
<b>3.2. Valdybos sudarymas.</b>		
3.2.1. Stebėtojų tarybos arba visuotinio akcininkų susirinkimo, jei stebėtojų taryba nesudaroma, išrinkti valdybos nariai turėtų kolektyviai užtikrinti kvalifikacijos, profesinės patirties ir kompetencijų įvairovę, taip pat siekti lyčių pusiausvyros. Siekiant išlaikyti tinkamą valdybos narių turimos kvalifikacijos pusiausvyrą, turėtų būti užtikrinta, kad valdybos nariai, kaip visuma, turėtų įvairiapusių žinių, nuomonių ir patirties savo užduotims tinkamai atlikti.	Taip	Patronuojančios bendrovės valdyboje yra užtikrinama jos narių kvalifikacijos pusiausvyra. Pagrindinė patronuojančios bendrovės veikla yra patronuojančios bendrovės įmonių grupės patronavimo funkcijų vykdymas, o dauguma valdybos narių turi patirties bendrovių valdymo srityje, taip pat patirties energetikos sektoriuje, kuriame veikia patronuojanti bendrovė ir jos patronuojamosios įmonės.
3.2.2. Kandidatų į valdybos narius vardai, pavardės, informacija apie jų išsilavinimą, kvalifikaciją, profesinę patirtį, einamas pareigas, kitus svarbius profesinius įsipareigojimus ir potencialius interesų konfliktus turėtų būti atskleisti nepažeidžiant asmens duomenų tvarkymą reglamentuojančių teisės aktų reikalavimų stebėtojų tarybos posėdyje, kuriame bus renkama valdyba ar atskiri jos nariai. Jeigu stebėtojų taryba nesudaroma, šiame punkte nustatyta informacija turėtų būti pateikiama visuotiniam akcininkų susirinkimui. Valdyba kiekvienais metais turėtų kaupti šiame punkte nurodytus duomenis apie savo narius ir pateikti juos bendrovės metiniame pranešime.	Taip	Informacija apie kandidatus ir jų tinkamumą eiti valstybės valdomos įmonės kolegialaus organo nario pareigas teikiama teisės aktų nustatyta tvarka, kandidatų tinkamumą vertina atrankos komisija. Nuomonę dėl kandidatų tinkamumo teikia atrankos komisija, sudaroma teisės aktų nustatyta tvarka. Informacija apie kandidatus į patronuojančios bendrovės valdybos narius, įskaitant jų gyvenimo aprašymą ir interesų deklaraciją, ir kiti teisės aktuose nurodyti dokumentai pateikiami patronuojančios bendrovės stebėtojų tarybos posėdyje, kuriame renkama valdyba ar atskiri jos nariai. Informacija apie valdybos narių einamas pareigas ar dalyvavimą kitų įmonių veikloje nuolat renkama, kaupiama ir pateikiama patronuojančios bendrovės metiniame pranešime bei patronuojančios bendrovės interneto tinklalapyje.
3.2.3. Visi nauji valdybos nariai turėtų būti supažindinti su pareigomis, bendrovės struktūra bei veikla.	Taip	Valdybos nariai juos išrinkus supažindinami su patronuojančios bendrovės veikla, organizacine bei valdymo struktūra, strategija, veiklos bei finansiniais planais.

<sup>3</sup> Nuoroda į EBPO geros praktikos rekomendacijas dėl vidaus kontrolės, etikos ir atitikties: <https://www.oecd.org/dataoecd/44/88/44884389.pdf>



Principai / rekomendacijos	Taip / Ne Neaktualu	Komentaras
3.2.4. Valdybos nariai turėtų būti skiriami apibrėžtam laikotarpiui, su galimybe būti individualiai perrenkamiems naujai kadencijai tam, kad būtų užtikrintas būtinas profesinės patirties augimas ir pakankamai dažnas jų statuso pakartotinas patvirtinimas.	Taip	Valdybos nariai yra skiriami apibrėžtam laikotarpiui, nurodytam Lietuvos Respublikos akcinių bendrovių įstatyme. Patronuojančios bendrovės valdybos nariai renkami Lietuvos Respublikos akcinių bendrovių įstatyme nustatytam maksimaliam laikotarpiui – 4 metų kadencijai. Apribojimų valdybos narių perrinkimui patronuojančios bendrovės įstatuose nėra numatyta, tačiau yra taikomi galiojančiuose teisės aktuose nustatyti apribojimai patiems kandidatams į kolegialaus organo narius. Patronuojančios bendrovės įstatuose numatyta galimybė atšaukti tiek atskirus valdybos narius, tiek visą valdybą in corpore, nesibaigus jos kadencijai. Teisę atšaukti valdybos narius (pavienius arba visus) turi stebėtojų taryba.
3.2.5. Valdybos pirmininku turėtų būti toks asmuo, kurio esamos arba buvusios pareigos nebūtų kliūtis nešališkai veiklai vykdyti. Kai stebėtojų taryba nėra sudaroma, buvęs bendrovės vadovas tuoj pat neturėtų būti skiriamas į valdybos pirmininko postą. Kai bendrovė nusprendžia nesilaikyti šių rekomendacijų, turėtų būti pateikiama informacija apie priemones, kurių imtasi veiklos nešališkumui užtikrinti.	Taip	Patronuojančios bendrovės valdybos pirmininko esamos arba buvusios pareigos nesudaro priedų galimam nešališkumo atsiradimui. Patronuojančios bendrovės valdybos pirmininkas yra valdybos narys ir generalinis direktorius, tačiau ir šiuo atveju užtikrinamas jo veiklos nešališkumas, kadangi patronuojančioje bendrovėje sudaromas priežiūros organas – stebėtojų taryba.
3.2.6. Valdybos nario pareigoms atlikti kiekvienas narys turėtų skirti pakankamai laiko ir dėmesio. Jeigu valdybos narys dalyvavo mažiau nei pusėje valdybos posėdžių per bendrovės finansinius metus, apie tai turėtų būti informuojama bendrovės stebėtojų taryba, jeigu stebėtojų taryba bendrovėje nėra sudaroma – visuotinis akcininkų susirinkimas.	Taip	Patronuojančios bendrovės valdybos nariai aktyviai dalyvauja valdybos posėdžiuose ir skiria pakankamai savo, kaip kolegialaus organo nario, laiko pareigoms vykdyti. 2020 metais įvyko 83 (aštuoniasdešimt trys) patronuojančios bendrovės valdybos posėdžiai. 2020 m. 81 posėdyje dalyvavo visi išrinkti patronuojančios bendrovės valdybos nariai, 2 posėdžiuose dalyvavo 4 valdybos nariai.
3.2.7. Jeigu įstatyme nustatytais atvejais renkant valdybą, kai nesudaroma stebėtojų taryba, dalis jos narių bus nepriklausomi <sup>4</sup> , turėtų būti skelbiama, kurie valdybos nariai laikomi nepriklausomais. Valdyba gali nuspręsti, kad tam tikras jos narys, nors ir atitinka visus įstatyme nustatytus nepriklausomumo kriterijus, vis dėlto negali būti laikomas nepriklausomu dėl ypatingų asmeninių ar su bendrove susijusių aplinkybių.	Neaktualu	Patronuojančioje bendrovėje sudaroma stebėtojų taryba.
3.2.8. Valdybos nariams už jų veiklą ir dalyvavimą valdybos posėdžiuose atlygio dydį turėtų tvirtinti bendrovės visuotinis akcininkų susirinkimas.	Neaktualu	Kadangi patronuojančioje bendrovėje sudaroma stebėtojų taryba, kuriai priskiriama kompetencija rinkti ir atšaukti valdybos narius, valdybos nariams mokamo atlygio dydį taip pat nustato stebėtojų taryba.
3.2.9. Valdybos nariai turėtų sąžiningai, rūpestingai ir atsakingai veikti bendrovės bei akcininkų naudai ir atstovauti jų interesams, atsižvelgdami ir į kitus interesų turėtojus. Priimdami sprendimus jie neturėtų siekti asmeninių interesų, jiems turėtų būti taikomi susitarimai dėl nekonkuravimo, taip pat jie neturėtų pažeidžiant bendrovės interesus pasinaudoti verslo informacija ir galimybėmis, kurios yra susijusios su bendrovės veikla.	Taip	Valdybos nariai veikia gera valia patronuojančios bendrovės atžvilgiu, vadovaujasi patronuojančios bendrovės interesais ir atsižvelgdami į visuomenės gerovę.

<sup>4</sup> Šio Kodekso prasme valdybos narių nepriklausomumo kriterijai yra suprantami taip, kaip Lietuvos Respublikos akcinių bendrovių įstatymo 33 straipsnio 7 dalyje yra apibrėžti nesusijusių asmenų kriterijai.

Principai / rekomendacijos	Taip / Ne Neaktualu	Komentaras
<p>3.2.10. Kiekvienais metais valdyba turėtų atlikti savo veiklos įvertinimą. Jis turėtų apimti valdybos struktūros, darbo organizavimo ir gebėjimo veikti kaip grupę vertinimą, taip pat kiekvieno valdybos nario kompetencijos ir darbo efektyvumo vertinimą bei vertinimą, ar valdyba pasiekė nustatytų veiklos tikslų. Valdyba turėtų bent kartą per metus nepažeidžiant asmens duomenų tvarkymą reglamentuojančių teisės aktų reikalavimų viešai paskelbti atitinkamą informaciją apie savo vidinę struktūrą ir veiklos procedūras.</p>	Taip	Kiekvienais metais patronuojančios bendrovės valdybos nariai atlieka savo veiklos įvertinimą, užpildydami anketas, kurios apima valdybos darbo organizavimo įvertinimą. Informacija apie vidinę valdybos struktūrą ir darbo tvarką skelbiama patronuojančios bendrovės metiniame pranešime.
<p><b>4 principas. Bendrovės stebėtojų tarybos ir valdybos darbo tvarka</b> Bendrovėje nustatyta stebėtojų tarybos, jeigu ji sudaroma, ir valdybos darbo tvarka turėtų užtikrinti efektyvų šių organų darbą ir sprendimų priėmimą, skatinti aktyvų bendrovės organų bendradarbiavimą.</p>		
<p>4.1. Valdyba ir stebėtojų taryba, jei ji sudaroma, turėtų glaudžiai bendradarbiauti, siekdamą naudoti tiek bendrovei, tiek ir jos akcininkams. Gera bendrovių valdysena reikalauja atviros diskusijos tarp valdybos ir stebėtojų tarybos. Valdyba turėtų reguliariai, o esant reikalui – nedelsiant informuoti stebėtojų tarybą apie visus svarbius bendrovei klausimus, susijusius su planavimu, verslo plėtra, rizikų valdymu ir kontrole, įsipareigojimų laikymusi bendrovėje. Valdyba turėtų informuoti stebėtojų tarybą apie faktinius verslo plėtros nukrypimus nuo anksčiau suformuluotų planų ir tikslų, nurodant to priežastis.</p>	Taip	Patronuojančios bendrovės stebėtojų tarybos ir valdybos veiklą reglamentuojantys teisės aktai, įstatai ir darbo reglamentai nustato bendradarbiavimo tarp patronuojančios bendrovės stebėtojų tarybos ir valdybos principus bei tvarką ir užtikrina, kad valdymo ir priežiūros organai tinkamai veiktų siekdami kuo didesnės naudos patronuojančiai bendrovei ir jos akcininkams.
<p>4.2. Bendrovės kolegialių organų posėdžius rekomenduojama rengti atitinkamu periodiškumu pagal iš anksto patvirtintą grafiką. Kiekviena bendrovė pati sprendžia, kokių periodiškumu šaukti kolegialių organų posėdžius, tačiau rekomenduojama juos rengti tokiu periodiškumu, kad būtų užtikrintas nepertraukiamas esminių bendrovės valdysenos klausimų sprendimas. Bendrovės kolegialių organų posėdžiai turėtų būti šaukiami bent kartą per metų ketvirtį.</p>	Taip	Kolegialių organų posėdžiai vyksta pagal iš anksto patvirtintą grafiką. Stebėtojų tarybai sudaromas metinis posėdžių ir jų darbotvarkių planas, kuris, atsižvelgiant į įmonių grupės veiklą ir vykstančius procesus, papildomas metų eigoje. Stebėtojų tarybos posėdžiai vyksta kartą per mėnesį, o valdybos – kartą per savaitę. Stebėtojų tarybos nariai siūlo klausimus, kuriuos reikalinga aptarti posėdžių metu, Stebėtojų tarybos nariams pristatoma ne tik patronuojančios bendrovės, bet ir atskirų Grupės įmonių veikla.
<p>4.3. Kolegialaus organo nariai apie šaukiamą posėdį turėtų būti informuojami iš anksto, kad turėtų pakankamai laiko tinkamai pasiruošti posėdyje nagrinėjamų klausimų svarstymui ir galėtų vykti diskusija, po kurios būtų priimami sprendimai. Kartu su pranešimu apie šaukiamą posėdį kolegialaus organo nariams turėtų būti pateikta visa reikalinga su posėdžio darbotvarka susijusi medžiaga. Darbotvarkė posėdžio metu neturėtų būti keičiama ar papildoma, išskyrus atvejus, kai posėdyje dalyvauja visi kolegialaus organo nariai ir jie sutinka su tokiu darbotvarkės pakeitimu ar papildymu arba kai neatidėliotinai reikia spręsti svarbius bendrovei klausimus.</p>	Taip	Kolegialaus organo nariai apie posėdžio darbotvarkę žino iš anksto. Būsimo posėdžio darbotvarkė aptariama einamojo posėdžio pabaigoje, į būsimo posėdžio darbotvarkę klausimai įtraukiami bendru sutarimu. Eigoje darbotvarkė įprastai nekeičiama. kolegialių organų nariai sprendimams priimti reikalingą medžiagą darbotvarkės klausimais gauna iš anksto ir turi galimybę su ja susipažinti bei užduoti klausimus, prašyti ją patikslinti. Apie bet kokias gautas pastabas ar tikslinimą informuojami visi kolegialaus organo nariai.

Principai / rekomendacijos	Taip / Ne Neaktualu	Komentaras
<p>4.4. Siekiant koordinuoti bendrovės kolegialių organų darbą bei užtikrinti efektyvų sprendimų priėmimo procesą, bendrovės kolegialių priežiūros ir valdymo organų pirmininkai turėtų tarpusavyje derinti šaukiamų posėdžių datas, jų darbotvarkes, glaudžiai bendradarbiauti sprenddami kitus su bendrovės valdysena susijusius klausimus. Bendrovės stebėtojų tarybos posėdžiai turėtų būti atviri bendrovės valdybos nariams, ypač tais atvejais, kai posėdyje svarstomi klausimai, susiję su valdybos narių atšaukimu, atsakomybe, atlygio nustatymu.</p>	Taip	<p>Stebėtojų tarybos posėdžiuose dalyvauja ir patronuojančios bendrovės valdyba. Posėdžių datos ir darbotvarkės derinamos taip, kad juose galėtų dalyvauti visi kolegialių organų nariai. Stebėtojų taryba ir valdyba bendradarbiauja formuojant posėdžių darbotvarkes, įtraukiant aktualius patronuojančios bendrovės ar Grupės įmonių veiklos klausimus.</p>
<b>5 principas. Skyrimo, atlygio ir audito komitetai</b>		
<p><b>5.1. Komitetų paskirtis ir sudarymas</b>          Bendrovėje sudaryti komitetai turėtų didinti stebėtojų tarybos, o jei stebėtojų taryba nesudaroma, valdybos, kuri atlieka priežiūros funkcijas, darbo efektyvumą užtikrinant, kad sprendimai būtų priimami juos tinkamai apsvačius, ir padėti organizuoti darbą taip, kad sprendimams nedarytų įtakos esminiai interesų konfliktai. Komitetai turėtų veikti nepriklausomai bei principingai ir teikti kolegialiam organui rekomendacijas, susijusias su kolegialaus organo sprendimu, tačiau galutinį sprendimą priima pats kolegialus organas.</p>		
<p>5.1.1. Atsižvelgiant į konkrečias su bendrove susijusias aplinkybes, pasirinktą bendrovės valdysenos struktūrą, bendrovės stebėtojų taryba, o tais atvejais, kai ji nesudaroma - valdyba, kuri atlieka priežiūros funkcijas, sudaro komitetus. Kolegialiam organui rekomenduojama suformuoti skyrimo, atlygio ir audito komitetus<sup>5</sup>.</p>	Taip	<p>Patronuojančioje bendrovėje formuojami Rizikos valdymo ir veiklos etikos priežiūros, Skyrimo ir atlygio bei Audito komitetai, veikiantys Grupės mastu.</p>
<p>5.1.2. Bendrovės gali nuspręsti suformuoti mažiau nei tris komitetus. Tokiu atveju bendrovės turėtų pateikti paaiškinimą, kodėl jos pasirinko alternatyvų požiūrį ir kaip pasirinktas požiūris atitinka trims atskiriems komitetams nustatytus tikslus.</p>	Neaktualu	
<p>5.1.3. Bendrovėse formuojamiems komitetams nustatytas funkcijas teisės aktų numatytais atvejais gali atlikti pats kolegialus organas. Tokiu atveju šio Kodekso nuostatos, susijusios su komitetais (ypač dėl jų vaidmens, veiklos ir skaidrumo), kai tinka, turėtų būti taikomos visam kolegialiam organui.</p>	Neaktualu	<p>Žr. 5.1.1 rekomendacijos komentarą.</p>
<p>5.1.4. Kolegialaus organo sukurti komitetai paprastai turėtų susidėti bent iš trijų narių. Atsižvelgiant į teisės aktų reikalavimus, komitetai gali būti sudaryti tik iš dviejų narių. Kiekvieno komiteto nariai turėtų būti parenkami pirmiausia atsižvelgiant į jų kompetenciją, pirmenybę teikiant nepriklausomiems kolegialaus organo nariams. Valdybos pirmininkas neturėtų būti komitetų pirmininku.</p>	Taip	<p>Komitetus sudaro ne mažiau kaip 3 nariai, įtraukiant ir nepriklausomus narius. Visų komitetų pirmininkai yra nepriklausomi nariai.</p>

<sup>5</sup> Teisės aktai gali numatyti pareigą sudaryti atitinkamą komitetą. Pavyzdžiui, Lietuvos Respublikos finansinių ataskaitų audito įstatymas nustato, kad viešojo intereso įmonės (įskaitant, bet neapsiribojant, akcinėse bendrovėse, kurių vertybiniais popieriais prekiaujama Lietuvos Respublikos ir (arba) bet kurios kitos valstybės narės reguliuojamoje rinkoje), privalo sudaryti audito komitetą (teisės aktai numato išimčių, kada audito komiteto funkcijas gali atlikti priežiūros funkcijas atliekantis kolegialus organas).

Principai / rekomendacijos	Taip / Ne Neaktualu	Komentaras
<p>5.1.5. Kiekvieno suformuoto komiteto įgaliojimus turėtų nustatyti pats kolegialus organas. Komitetai turėtų vykdyti savo pareigas laikydamiesi nustatytų įgaliojimų ir reguliariai informuoti kolegialų organą apie savo veiklą ir jos rezultatus. Kiekvieno komiteto įgaliojimai, apibrėžiantys jo vaidmenį ir nurodantys jo teises bei pareigas, turėtų būti paskelbti bent kartą per metus (kaip dalis informacijos, kurią bendrovė kasmet skelbia apie savo valdysenos struktūrą ir praktiką). Bendrovės taip pat kasmet savo metiniame pranešime, nepažeidžiant asmens duomenų tvarkymą reglamentuojančių teisės aktų reikalavimų, turėtų skelbti esamų komitetų pranešimus apie jų sudėtį, posėdžių skaičių ir narių dalyvavimą posėdžiuose per praėjusius metus, taip pat apie pagrindines savo veiklos kryptis ir veiklos rezultatus.</p>	Taip	Komitetai yra patariamieji Stebėtojų tarybos organai. Jų nuostatus tvirtina ir jų narius skiria stebėtojų taryba. Komitetai ne rečiau kaip 1 kartą per 6 (šešis) mėnesius teikia savo veiklos ataskaitą, kurią pristato Stebėtojų tarybos posėdžio metu. Informacija apie komitetų sudėtį, posėdžių skaičių, dalyvavimą ir pagrindinę veiklą yra atskleidžiama patronuojančios bendrovės metiniame pranešime.
<p>5.1.6. Siekiant užtikrinti komitetų savarankiškumą ir objektyvumą, kolegialaus organo nariai, kurie nėra komiteto nariai, paprastai turėtų turėti teisę dalyvauti komiteto posėdžiuose tik komitetui pakvietus. Komitetas gali pakviesti arba reikalauti, kad posėdyje dalyvautų tam tikri bendrovės darbuotojai arba ekspertai. Kiekvieno komiteto pirmininkui turėtų būti sudarytos sąlygos tiesiogiai palaikyti ryšius su akcininkais. Atvejus, kuriems esant tai turėtų būti daroma, reikėtų nurodyti komiteto veiklą reglamentuojančiose taisyklėse.</p>	Taip	Visi komitetų pirmininkai yra nepriklausomi nariai, komitetų sudėtyje yra ir patronuojančios bendrovės stebėtojų tarybos nariai. Stebėtojų tarybos nariai turi teisę dalyvauti komitetų posėdžiuose. Komitetų posėdžiuose, esant poreikiui, dalyvauja tam tikri darbuotojai ar ekspertai komitetų kvietimu.
<p><b>5.2. Skyrimo komitetas.</b></p>		
<p>5.2.1. Pagrindinės skyrimo komiteto funkcijos turėtų būti šios:  1) parinkti kandidatus į laisvas priežiūros, valdymo organų narių ir administracijos vadovų vietas bei rekomenduoti kolegialiam organui juos svarstyti. Skyrimo komitetas turėtų įvertinti įgūdžių, žinių ir patirties pusiausvyrą valdymo organe, parengti funkcijų ir gebėjimų, kurių reikia konkrečiai pozicijai, aprašą ir įvertinti įpareigojimai atlikti reikalingą laiką;  2) reguliariai vertinti priežiūros ir valdymo organų struktūrą, dydį, sudėtį, narių įgūdžius, žinias ir veiklą, teikti kolegialiam organui rekomendacijas, kaip siekti reikiamų pokyčių;  3) reikiamą dėmesį skirti tęstinumo planavimui.</p>	Taip	Skyrimo ir atlygio komiteto pagrindinės funkcijos aprašytos Korporatyvinio valdymo gairėse bei atitinka, tačiau neapsiriboja, šiame principo išvardintas funkcijas.
<p>5.2.2. Sprendžiant klausimus, susijusius su kolegialaus organo nariais, kurie su bendrove yra susiję darbo santykiais, ir administracijos vadovais, turėtų būti konsultuojamasi su bendrovės vadovu, suteikiant jam teisę teikti pasiūlymus Skyrimo komitetui.</p>	Taip	Skyrimo ir atlygio komitetas teikia nuomonę dėl įmonių grupės įmonių valdymo ir priežiūros organų (esant poreikiui – gali teikti nuomonę ir dėl kitų) kandidatūrų. Sprendimus dėl tokių kandidatūrų tvirtinimo priima Stebėtojų taryba. Nuomonę dėl minėtų kandidatūrų tinkamumo teikia ir patronuojančios bendrovės valdyba (įskaitant ir generalinį direktorių).

Principai / rekomendacijos	Taip / Ne Neaktualu	Komentaras
<b>5.3. Atlygio komitetas.</b>		
<p>5.3.1. Pagrindinės atlygio komiteto funkcijos turėtų būti šios:</p> <p>1) teikti kolegialiam organui svarstyti pasiūlymus dėl atlygio politikos, taikomos priežiūros ir valdymo organų nariams ir administracijos vadovams. Tokia politika turėtų apimti visas atlygio formas, įskaitant fiksuotą atlygį, nuo veiklos rezultatų priklausančio atlygio, skatinimo finansinėmis priemonėmis sistemas, pensijų modelius, išieitines išmokas, taip pat sąlygas, kurios leistų bendrovei susigrąžinti sumas arba sustabdyti mokėjimus, nurodant aplinkybes, dėl kurių būtų tikslinga tai padaryti;</p> <p>2) teikti kolegialiam organui pasiūlymus dėl individualaus atlygio kolegialių organų nariams ir administracijos vadovams siekiant, kad jie atitiktų bendrovės atlygio politiką ir šių asmenų veiklos įvertinimą;</p> <p>3) reguliariai peržiūrėti atlygio politiką bei jos įgyvendinimą.</p>	Taip	Skrymo ir atlygio komiteto pagrindinės funkcijos aprašytos Korporatyvinio valdymo gairėse bei atitinka, tačiau neapsiriboja, šiame principo išvardintose funkcijose. Skrymo ir atlygio komitetas teikia nuomonę dėl Aukščiausios grandies vadovų politikos gairių Stebėtojų tarybai. Stebėtojų taryba priima sprendimus dėl tokių atlygio gairių patvirtinimo, atsižvelgdama į Skrymo ir atlygio komiteto nuomonę.
<b>5.4. Audito komitetas.</b>		
5.4.1. Pagrindinės audito komiteto funkcijos yra apibrėžtos teisės aktuose, reglamentuojančiuose audito komiteto veiklą <sup>6</sup> .	Taip	Audito komiteto pagrindinės funkcijos aprašytos Korporatyvinio valdymo gairėse bei atitinka nurodytas teisės aktuose.
5.4.2. Visi komiteto nariai turėtų būti aprūpinti išsamia informacija, susijusia su specifiniais bendrovės apskaitos, finansiniais ir veiklos ypatumais. Bendrovės administracijos vadovai turėtų informuoti audito komitetą apie svarbių ir neįprastų sandorių apskaitos būdus, kai apskaita gali būti vykdoma skirtingais būdais.	Taip	Visi komiteto nariai yra aprūpinami informacija, susijusia su specifiniais bendrovės apskaitos, finansiniais ir veiklos ypatumais.
5.4.3. Audito komitetas turėtų nuspręsti, ar jo posėdžiuose turi dalyvauti (jei taip, tai kada) valdybos pirmininkas, bendrovės vadovas, vyriausiasis finansininkas (arba viršesni darbuotojai, atsakingi už finansus bei apskaitą), vidaus auditorius ir išorės auditorius. Komitetas turėtų turėti galimybę prireikus susitikti su atitinkamais asmenimis, nedalyvaujant valdymo organų nariams.	Taip	Audito komiteto posėdžiuose dalyvauja Vidaus audito padalinio vadovas, esant poreikiui kiti darbuotojai, svarstant konkrečius klausimus. Audito komitetas bendradarbiauja ir su kitais komitetais, esant poreikiui organizuojami jungtiniai posėdžiai. Audito komiteto posėdyje, esant poreikiui, dalyvauja nepriklausomą finansinių ataskaitų auditą atliekančios bendrovės atstovai.
5.4.4. Audito komitetas turėtų būti informuotas apie vidaus auditorių darbo programą ir gauti vidaus audito ataskaitas arba periodinę santrauką. Audito komitetas taip pat turėtų būti informuotas apie išorės auditorių darbo programą ir turėtų iš audito įmonės gauti ataskaitą, kurioje būtų aprašomi visi ryšiai tarp nepriklausomos audito įmonės ir bendrovės bei jos grupės.	Taip	Audito komitetas gauna šiame punkte nurodytą informaciją, tvirtina vidaus audito metinius planus. Vidaus audito padalinys informuoja Audito komitetą apie vidaus audito planų vykdymą bei teikia ataskaitas. Audito komiteto posėdyje, esant poreikiui, dalyvauja nepriklausomą finansinių ataskaitų auditą atliekančios bendrovės atstovai.

<sup>6</sup> Audito komitetų veiklos klausimus reglamentuoja 2014 m. balandžio 16 d. Europos Parlamento ir Tarybos reglamentas Nr. 537/2014 dėl konkrečių viešojo intereso įmonių teisės aktų nustatyto audito reikalavimų, Lietuvos Respublikos finansinių ataskaitų audito įstatymas, taip pat Lietuvos banko patvirtintos taisyklės, reglamentuojančios audito komitetų veiklą.

Principai / rekomendacijos	Taip / Ne Neaktualu	Komentaras
5.4.5. Audito komitetas turėtų tikrinti, ar bendrovė laikosi galiojančių nuostatų, reglamentuojančių darbuotojų galimybę pateikti skundą arba anonimiškai pranešti apie įtarimus, kad bendrovėje daromi pažeidimai, ir turėtų užtikrinti, kad būtų nustatyta tvarka proporcingam ir nepriklausomam tokių klausimų tyrimui ir atitinkamiems tolesniems veiksams.	Taip	Audito komitetas atlieka šią funkciją.
5.4.6. Audito komitetas turėtų teikti stebėtojų tarybai, jei ji nesudaroma – valdybai, savo veiklos ataskaitas bent kartą per šešis mėnesius, tuo metu, kai tvirtinamos metinės ir pusės metų ataskaitos.	Taip	Audito komitetas savo veiklos ataskaitas stebėtojų tarybai teikia ne rečiau kaip kartą per 6 mėnesius.
<b>6 principas. Interesų konfliktų vengimas ir atskleidimas</b> Bendrovės valdysenos sistema turėtų skatinti bendrovės priežiūros ir valdymo organų narius vengti interesų konfliktų bei užtikrinti skaidrų ir efektyvų bendrovės priežiūros ir valdymo organų narių interesų konfliktų atskleidimo mechanizmą.		
6.1. Bendrovės priežiūros ir valdymo organo narys turėtų vengti situacijos, kai jo asmeniniai interesai prieštarauja ar gali prieštarauti bendrovės interesams. Jeigu tokia situacija vis dėlto atsirado, bendrovės priežiūros ar valdymo organo narys turėtų per protingą terminą pranešti kitiems to paties organo nariams arba jį išrinkusiam bendrovės organui, arba bendrovės akcininkams apie tokią interesų prieštaravimo situaciją, nurodyti interesų pobūdį ir, jeigu įmanoma, vertę.	Taip	Patronuojanti bendrovė laikosi šių rekomendacijų. Kandidatai į kolegialaus organo narius privalo jį renkančiam organui pateikti kandidato interesų deklaraciją, ioje nurodydamas visas aplinkybes, dėl kurių galėtų kilti kandidato ir patronuojančios bendrovės interesų konfliktas. Atsiradus naujoms aplinkybėms, dėl kurių galėtų kilti kolegialaus organo nario ir patronuojančios bendrovės interesų konfliktas, kolegialaus organo narys apie tokias naujas aplinkybes privalo nedelsdamas raštu informuoti patronuojančią bendrovę ir stebėtojų tarybą. Taip pat, vadovaujantis patronuojančios bendrovės įstatais, valdybos nariai negali dirbti kito darbo ar užimti kitų pareigų, kurios būtų nesuderinamos su jų veikla valdyboje, įskaitant vadovaujančias pareigas kituose juridiniuose asmenyse (išskyrus pareigas patronuojančioje bendrovėje ir patronuojančios bendrovės įmonių grupėje), darbą valstybės tarnyboje, statutinėje tarnyboje. Nariai gali eiti kitas pareigas ar dirbti kitą darbą, išskyrus pareigas patronuojančioje bendrovėje ir kituose juridiniuose asmenyse, kurių dalyviu yra bendrovė, bei vykdyti pedagoginę, kūrybinę ar autoriinę veiklą valdybos nariai gali tik gavę išankstinį stebėtojų tarybos sutikimą.
<b>7 principas. Bendrovės atlygio politika</b> Bendrovėje nustatyta atlygio politika, jos peržiūrėjimo ir paskelbimo tvarka turėtų užkirsti kelią galimiems interesų konfliktams ir piktnaudžiavimui nustatant kolegialių organų narių ir administracijos vadovų atlygį, taip pat užtikrinti bendrovės atlygio politikos viešumą, skaidrumą, taip pat ir ilgalaikę bendrovės strategiją.		
7.1. Bendrovė turėtų patvirtinti ir paskelbti bendrovės interneto tinklalapyje atlygio politiką, kuri turėtų būti reguliariai peržiūrima ir atitiktų ilgalaikę bendrovės strategiją.	Taip	Patronuojančioje bendrovėje atlygio nustatymą ir mokėjimą reglamentuoja patronuojančios bendrovės atlygio politika. Patronuojančios bendrovės atlygio politika skelbiama patronuojančios bendrovės interneto svetainėje.



Principai / rekomendacijos	Taip / Ne Neaktualu	Komentaras
7.2. Atlygio politika turėtų apimti visas atlygio formas, įskaitant fiksuotą atlygį, nuo veiklos rezultatų priklausančio atlygio, skatinimo finansinėmis priemonėmis sistemas, pensijų modelius, išveitines išmokas, taip pat sąlygas, kurios numatytų atvejus, kada bendrovė gali susigrąžinti išmokėtas sumas arba sustabdyti mokėjimus.	Taip	Patronuojančios bendrovės atlygio politikoje nustatomos atlygio sudedamosios dalys, jų maksimalūs dydžiai, skyrimo bei išmokėjimo principai, kurie yra bendri visoms patronuojančios bendrovės įmonėms. Pagal atlygio politikos nuostatas kintamoji atlygio dalis išmokama tik tuo atveju, jeigu tikslo pasiekimo reikšmė ne mažesnė nei 70 %. Jei veiklos rezultatų vertinimo kriterijai netenkinami, t. y. tikslo pasiekimo reikšmė mažesnė nei 70 %, kintamoji atlygio dalis neišmokama.
7.3. Siekiant vengti galimų interesų konfliktų, atlygio politika turėtų numatyti, kad kolegialių organų, kurie vykdo priežiūros funkcijas, nariai neturėtų gauti atlygio, kuris priklausytų nuo bendrovės veiklos rezultatų.	Taip	Atlygio politika skirta apibrėžti darbuotojų atlygio principus. Kolegialių organų atlygio principus numato Lietuvos Respublikos finansų ministerijos patvirtintos Valstybės valdomos energetikos įmonių grupės korporatyvinio valdymo gairės, kurios skelbiamos viešai. Kolegialių organų, kurie vykdo priežiūros funkcijas, narių atlygis nepriklauso nuo bendrovės veiklos rezultatų.
7.4. Atlygio politika turėtų pateikti pakankamai išsamią informaciją apie išveitinių išmokų politiką. Išveitinės išmokos neturėtų viršyti nustatytos sumos arba nustatyto metinių atlyginimų skaičiaus ir apskritai neturėtų būti didesnės negu dvejų metų fiksuoto atlygio dalis arba jos ekvivalento suma. Išveitinės išmokos neturėtų būti mokamos, jei sutartis nutraukiama dėl blogų veiklos rezultatų.	Taip	Patronuojanti bendrovė laikosi šios rekomendacijos vadovaujantis Lietuvos Respublikos darbo kodekso nuostatomis, neviršijant jame numatytų sumų.
7.5. Jei bendrovėje taikoma skatinimo finansinėmis priemonėmis sistema, atlygio politikoje turėtų būti pateikta pakankamai išsami informacija apie akcijų išlaikymą po teisių suteikimo. Tuo atveju, kai atlygis yra pagrįstas akcijų skyrimu, teisė į akcijas neturėtų būti suteikiama mažiausiai trejus metus po jų skyrimo. Po teisių suteikimo kolegialių organų nariai ir administracijos vadovai turėtų išlaikyti tam tikrą skaičių akcijų iki jų kadencijos pabaigos, priklausomai nuo poreikio padengti kokias nors išlaidas, susijusias su akcijų įsigijimu.	Taip	2020 m. rugsėjo 16 d. buvo patvirtintos AB „Ignitis grupė“ akcijų suteikimo taisyklės, kuriose pateikiama informacija apie išlaikymo terminą. Remiantis šiomis taisyklėmis, išlaikymo terminas – opciono sutartyje nurodytas darbuotojams taikomas 3 metų terminas ir pagrindiniams vadovams taikomas 4 metų terminas, kuris pradedamas skaičiuoti nuo opciono sutarties pasirašymo dienos ir kuriam suėjus gali būti įgyvendinta nuosavybės teisė į akcijas (pagrindiniams vadovams nuosavybės teisė į akcijas gali būti įgyvendinta ne anksčiau, nei patronuojančios bendrovės stebėtojų taryba priima sprendimą dėl akcijų skaičiaus tikslinimo) opciono sutartyje nustatytais sąlygomis ir tvarka.
7.6. Bendrovė turėtų paskelbti bendrovės interneto tinklalapyje informaciją apie atlygio politikos įgyvendinimą, kurioje daugiausia dėmesio turėtų būti skiriama kolegialių organų ir vadovų atlygio politikai ateinančiais, o kur tinka – ir tolesniais finansiniais metais. Joje taip pat turėtų būti apžvelgiama, kaip atlygio politika buvo įgyvendinama praėjusiais finansiniais metais. Tokio pobūdžio informacijoje neturėtų būti komercinę vertę turinčios informacijos. Ypatingas dėmesys turėtų būti skiriamas esminiems bendrovės atlygio politikos pokyčiams, lyginant su praėjusiais finansiniais metais.	Taip	Patronuojanti bendrovė metiniame pranešime pateikia informaciją apie atlygio politikos įgyvendinimą.
7.7. Rekomenduojama, kad atlygio politika arba bet kuris esminis atlygio politikos pokytis turėtų būti įtraukiamas į visuotinio akcininkų susirinkimo darbotvarkę. Schemoms, pagal kurias kolegialaus organo nariams ir darbuotojams yra atlyginama akcijomis arba akcijų opcionais, turėtų pritari visuotinis akcininkų susirinkimas.	Taip	2020 metais visuotinis akcininkų susirinkimas patvirtino Akcijų suteikimo taisykles. Patronuojanti bendrovė ketina teikti Atlygio politiką tvirtinti 2021 m. šaukiamame visuotiniame akcininkų susirinkime.

Principai / rekomendacijos	Taip / Ne Neaktualu	Komentaras
<b>8 principas. Interesų turėtojų vaidmuo bendrovės valdysenoje</b> Bendrovės valdysenos sistema turėtų pripažinti interesų turėtojų teises, įtvirtintas įstatymuose ar abipusiuose susitarimuose, ir skatinti aktyvų bendrovės ir interesų turėtojų bendradarbiavimą, kuriant bendrovės gerovę, darbo vietas ir finansinį stabilumą. Šio principo kontekste sąvoka interesų turėtojai apima investuotojus, darbuotojus, kreditorius, tiekėjus, klientus, vietos bendruomenę ir kitus asmenis, turinčius interesų konkrečioje bendrovėje.		
8.1. Bendrovės valdysenos sistema turėtų užtikrinti, kad būtų gerbiamos interesų turėtojų teisės ir teisėti interesai.	Taip	Patronuojančios bendrovės valdymo sistema užtikrina, kad būtų gerbiamos tos interesų turėtojų teisės, kurias gina įstatymai. Santykiuose su visais interesų turėtojais patronuojanti bendrovė siekia kuo didžiausio įmanomo skaidrumo, o savo veikloje – aukščiausių etikos reikalavimų bei principų laikymosi, nes skaidri, sąžininga ir atvira verslo veikla yra vienas svarbiausių nepriekaištingos verslo reputacijos elementų. Patronuojanti bendrovė atsižvelgia į besikeičiančius klientų poreikius, nuolat tobulina veiklos procesus, įgalina darbuotojus, rūpinasi darbuotojų sauga ir sveikata, siekia palaikyti glaudžius santykius su investuotojais ir užtikrinti visiems prieinamą informaciją – ją nuolat atnaujina ir pateikia interneto svetainės dalyje „Investuotojams“.
8.2. Bendrovės valdysenos sistema turėtų sudaryti sąlygas interesų turėtojams dalyvauti bendrovės valdysenoje įstatymų nustatyta tvarka. Interesų turėtojų dalyvavimo bendrovės valdysenoje pavyzdžiai galėtų būti darbuotojų ar jų atstovų dalyvavimas priimančiais svarbius bendrovei sprendimus, konsultacijos su darbuotojais ar jų atstovais bendrovės valdysenos ir kitais svarbiais klausimais, darbuotojų dalyvavimas bendrovės akciniame kapitale, kreditorių įtraukimas į bendrovės valdyseną bendrovės nemokumo atvejais ir kita.	Taip	Patronuojanti bendrovė laikosi šių rekomendacijų, nustatydama bendras įmonių Grupei taikomas taisykles. Interesų turėtojai (pvz., patronuojamųjų įmonių darbuotojų profesinės sąjungos) gali dalyvauti patronuojamųjų įmonių valdyme tiek, kiek tai numato įstatymai.
8.3. Kai interesų turėtojai dalyvauja bendrovės valdysenos procese, jiems turėtų būti sudaromos sąlygos susipažinti su reikiama informacija.	Taip	Patronuojanti bendrovė laikosi šių rekomendacijų. Interesų turėtojams sudaromos sąlygos susipažinti su reikiama informacija.
8.4. Interesų turėtojams turėtų būti sudarytos sąlygos konfidencialiai pranešti apie neteisėtą ar neetišką praktiką priežiūros funkciją vykdančiam kolegialiam organui.	Taip	Patronuojančios bendrovės veikia Pasitikėjimo linija, informuoti galima ir anonimiškai el. paštu pasitikėjimolinija@ignitis.lt.
<b>9 principas. Informacijos atskleidimas</b> Bendrovės valdysenos sistema turėtų užtikrinti, kad informacija apie visus esminius bendrovės klausimus, įskaitant finansinę situaciją, veiklą ir bendrovės valdyseną, būtų atskleidžiama laiku ir tiksliai.		
<b>9.1. Nepažeidžiant bendrovės konfidencialios informacijos ir komercinių paslapčių tvarkos, taip pat asmens duomenų tvarkymą reglamentuojančių teisės aktų reikalavimų, bendrovės viešai atskleidžiama informacija turėtų apimti, įskaitant, bet neapsiribojant:</b>		
9.1.1. bendrovės veiklą ir finansinius rezultatus;	Taip	Patronuojančios bendrovės veiklos ir finansiniai rezultatai viešai skelbiami kiekvieną mėnesį, taip pat patronuojančios bendrovės tarpiniuose ir metiniame pranešimuose.
9.1.2. bendrovės veiklos tikslus ir nefinansinę informaciją;	Taip	Patronuojančios bendrovės veiklos tikslai ir nefinansinė informacija skelbiami viešai patronuojančios bendrovės tarpiniuose ir metiniame pranešimuose, patronuojančios bendrovės strategijoje, veiklos planuose.

Principai / rekomendacijos	Taip / Ne Neaktualu	Komentaras
9.1.3. asmenis nuosavybės teise turinčius bendrovės akcijų paketą ar jį tiesiogiai ir (ar) netiesiogiai, ir (ar) kartu su susijusiais asmenimis valdančius, taip pat įmonių grupės struktūrą bei jų tarpusavio ryšius, nurodant galutinį naudos gavėją;	Taip	Informacija viešai skelbiama patronuojančios bendrovės tarpiniuose ir metiniame pranešimuose, patronuojančios bendrovės interneto svetainėje.
9.1.4. bendrovės priežiūros ir valdymo organų narius, kurie iš jų yra laikomi nepriklausomais, bendrovės vadovą, jų turimas akcijas ar balsus bendrovėje bei dalyvavimą kitų bendrovių valdysenoje, jų kompetenciją, atlygį;	Taip	Informacija viešai skelbiama patronuojančios bendrovės tarpiniuose ir metiniame pranešimuose, patronuojančios bendrovės interneto svetainėje.
9.1.5. esamų komitetų pranešimus apie jų sudėtį, posėdžių skaičių ir narių dalyvavimą posėdžiuose per praėjusius metus, taip pat apie pagrindines savo veiklos kryptis ir veiklos rezultatus;	Taip	Informacija viešai skelbiama patronuojančios bendrovės tarpiniuose ir metiniame pranešimuose, patronuojančios bendrovės interneto svetainėje.
9.1.6. galimus numatyti esminius rizikos veiksnius, bendrovės rizikos valdymo ir priežiūros politiką;	Taip	Informacija viešai skelbiama patronuojančios bendrovės tarpiniuose ir metiniame pranešimuose, patronuojančios bendrovės interneto svetainėje.
9.1.7. bendrovės sandorius su susijusiomis šalimis;	Taip	Informacija viešai skelbiama patronuojančios bendrovės interneto svetainėje.
9.1.8. pagrindinius klausimus, susijusius su darbuotojais ir kitais interesų turėtojais (pavyzdžiui, žmogiškųjų išteklių politika, darbuotojų dalyvavimas bendrovės valdysenoje, skatinimas bendrovės akcijomis ar akcijų opcionais, santykiai su kreditoriais, tiekėjais, vietos bendruomene ir kt.);	Taip	Informacija viešai skelbiama patronuojančios bendrovės tarpiniuose ir metiniame pranešimuose, patronuojančios bendrovės interneto svetainėje.
9.1.9. bendrovės valdysenos struktūrą ir strategiją;	Taip	Informacija viešai skelbiama patronuojančios bendrovės tarpiniuose ir metiniame pranešimuose, patronuojančios bendrovės interneto svetainėje.
9.1.10. socialinės atsakomybės politikos, kovos su korupcija iniciatyvas ir priemones, svarbius vykdomus ar planuojamus investicinius projektus. Šis sąrašas laikytinas minimaliu, ir bendrovės yra skatinamos neapsiriboti tik informacijos, nurodytos šiame sąrašė, atskleidimu. Šis Kodekso principas neatleidžia bendrovės nuo pareigos atskleisti informaciją, numatytą teisės aktuose.	Taip	Informacija viešai skelbiama patronuojančios bendrovės tarpiniuose ir metiniame pranešimuose, patronuojančios bendrovės interneto svetainėje.
9.2. Atskleidžiant 9.1 rekomendacijos 9.1.1 punkte nurodytą informaciją, rekomenduojama bendrovei, kuri yra patronuojanti kitų bendrovių atžvilgiu, atskleisti informaciją apie visos įmonių grupės konsoliduotus rezultatus.	Taip	Patronuojanti bendrovė atskleidžia Grupės konsoliduotus rezultatus.
9.3. Atskleidžiant 9.1 rekomendacijos 9.1.4 punkte nurodytą informaciją, rekomenduojama pateikti informaciją apie bendrovės priežiūros ir valdymo organų narių, bendrovės vadovo profesinę patirtį, kvalifikaciją ir potencialius interesų konfliktus, kurie galėtų paveikti jų sprendimus. Taip pat rekomenduojama atskleisti bendrovės priežiūros ir valdymo organų narių, bendrovės vadovo iš bendrovės gaunamą atlygį ar kitokias pajamas, kaip tai detaliau reglamentuojama 7 principu.	Taip	9.1 rekomendacijos 9.1.4 punkte nurodyta informacija pateikiama patronuojančios bendrovės metiniame pranešime ir patronuojančios bendrovės interneto tinklalapyje. Patronuojanti bendrovė viešai skelbia patronuojančios bendrovės vadovo darbo užmokestį ir kitas su valdymo organų narių funkcijomis susijusias išmokas.

Principai / rekomendacijos	Taip / Ne Neaktualu	Komentaras
<p>9.4. Informacija turėtų būti atskleidžiama tokiu būdu, kad jokie akcininkai ar investuotojai nebūtų diskriminuojami informacijos gavimo būdo ir apimties atžvilgiu. Informacija turėtų būti atskleidžiama visiems ir vienu metu.</p>	Taip	<p>Patronuojanti bendrovė informaciją per Nasdaq Vilniaus vertybinių popierių biržos naudojamą informacijos atskleidimo sistemą pateikia lietuvių ir anglų kalbomis vienu metu. Patronuojanti bendrovė laikosi rekomendacijos ir pranešimus apie esminius įvykius skelbia prieš arba po Nasdaq Vilniaus vertybinių popierių biržos prekybos sesijos, išskyrus teisės aktuose numatytus atvejus. Informacijos, galinčios turėti įtakos jos išleistų vertybinių popierių kainai, patronuojanti bendrovė neatskleidžia komentaruose, interviu ar kitais būdais tol, kol tokia informacija viešai paskelbiama per biržos informacijos sistemą.</p>
<p><b>10 principas. Bendrovės audito įmonės parinkimas</b> Bendrovės audito įmonės parinkimo mechanizmas turėtų užtikrinti audito įmonės išvados ir nuomonės nepriklausomumą.</p>		
<p>10.1. Siekiant gauti objektyvią nuomonę dėl bendrovės finansinės padėties ir finansinių veiklos rezultatų, bendrovės metinių finansinių ataskaitų rinkinio ir metiniame pranešime pateikiamos finansinės informacijos patikrinimą turėtų atlikti nepriklausoma audito įmonė.</p>	Taip	<p>Patronuojančioje bendrovėje atliekamas patronuojančios bendrovės metinės finansinės atskaitomybės auditas. Audito įmonė taip pat patikrina metinio pranešimo atitikimą audituotai finansinei atskaitomybei.</p>
<p>10.2. Rekomenduojama, kad audito įmonės kandidatūrą visuotiniam akcininkų susirinkimui siūlytų bendrovės stebėtojų taryba, o jeigu ji bendrovėje nesudaroma - bendrovės valdyba.</p>	Taip	<p>Patronuojančios bendrovės įstatuose nurodoma, kad Stebėtojų taryba svarsto ir teikia pasiūlymus dėl visuotinio akcininkų susirinkimo išrinkto auditoriaus ar audito įmonės ir mokėjimo už audito paslaugas sąlygų.</p>
<p>10.3. Tuo atveju, jei audito įmonė iš bendrovės gavo atlygį už suteiktas ne audito paslaugas, bendrovė turėtų tai atskleisti viešai. Ši informacija taip pat turėtų būti pateikiama Stebėtojų tarybai arba, jei Bendrovė apie tai neinformuoja Stebėtojų tarybos, bendrovės Valdybai apie tai informuoja Stebėtojų tarybą, kai svarsto, kuri audito įmonė turėtų būti siūloma visuotiniame akcininkų susirinkime.</p>	Taip	<p>Patronuojanti bendrovė laikosi šių rekomendacijų.</p>

## 7.6 Kita svarbi teisinė informacija

Šiame metiniame pranešime pateikiama informacija AB „Ignitis grupė“ (tekste – ir „Ignitis grupė“ ar „patronuojanti bendrovė“) akcininkams, kreditoriams ir kitiems suinteresuotiems asmenims apie patronuojančią bendrovę ir jos valdomų įmonių, kurios kartu vadinamos „Ignitis grupės“ įmonėmis (toliau tekste – ir „Grupė“) veiklą per 2020 m. sausio-gruodžio mėnesių laikotarpį.

Metinį pranešimą parengė patronuojančios bendrovės administracija, vadovaudamasi Lietuvos Respublikos akcinių bendrovių įstatymu ir Lietuvos Respublikos įmonių konsoliduotos finansinės atskaitomybės įstatymu.

Už metiniame pranešime pateiktą informaciją atsakinga patronuojančios bendrovės vadovybė. Su pranešimu bei dokumentais, kuriais naudojantis jis buvo parengtas, galima susipažinti (iš anksto susitarus) darbo dienomis pirmadieniais–ketvirtadieniais 7.30–16.30 val., penktadieniais 7.30–15.15 val. Bendrovės centrinėje būstinėje (Žvejų g. 14, Vilnius).

Vieši pranešimai, kuriuos patronuojanti bendrovė privalo skelbti pagal galiojančius Lietuvos Respublikos teisės aktus, skelbiami patronuojančios bendrovės tinklalapyje [www.ignitisgrupe.lt](http://www.ignitisgrupe.lt) bei „Nasdaq Vilnius“, Londono ir Liuksemburgo vertybinių popierių biržų tinklalapiuose.

### Reikšmingi susitarimai

Reikšmingų susitarimų, kurių šalis yra patronuojanti bendrovė ir kurie įsigaliojūt, pasikeistų ar nutrūktų pasikeitus patronuojančios bendrovės kontrolei, sudaryta nebuvo. Patronuojančios bendrovės ir jos organų narių ar darbuotojų susitarimų, numatančių kompensaciją, jei jie atsistatydintų arba būtų atleisti be pagrįstos priežasties arba jei jų darbas baigtųsi dėl patronuojančios bendrovės kontrolės pasikeitimo, sudaryta nebuvo.

### Žalingi sandoriai

Per ataskaitinį laikotarpį patronuojančios bendrovės vardu sudarytų žalingų sandorių (neatitinkančių patronuojančios bendrovės tikslų, esamų įprastų rinkos sąlygų, pažeidžiančių akcininkų ar kitų asmenų grupių interesus ir pan.), turėjusių ar ateityje galinčių turėti neigiamos įtakos patronuojančios bendrovės veiklai ir (arba) veiklos rezultatams, taip pat sandorių, sudarytų esant interesų konfliktui tarp patronuojančios bendrovės vadovų, kontroliuojančių akcininkų ar kitų susijusių šalių pareigų patronuojančiai bendrovei ir jų privačių interesų ir (arba) kitų pareigų, sudaryta nebuvo.

### Pagrindiniai vidaus kontrolės ir rizikos valdymo sistemų, susijusių su konsoliduotų finansinių ataskaitų sudarymu, požymiai

Patronuojančios bendrovės finansinės atskaitos rengiamos pagal ES patvirtintus Tarptautinius finansinės atskaitomybės standartus (TFAS). Patronuojančiai bendrovei apskaitos paslaugas teikiančios įmonės darbuotojai prižiūri, kad finansinės atskaitos būtų tinkamai rengiamos, rūpinasi, kad duomenys būtų surinkti laiku ir teisingai. Patronuojančios bendrovės finansinių ataskaitų rengimas, vidaus kontrolės ir finansinės rizikos valdymo sistemos, teisės aktai, reglamentuojantys finansinių ataskaitų sudarymą, yra kontroliuojami ir valdomi.

### Reikšmingos sutartys

Patronuojančios bendrovės ir jo organų narių ar darbuotojų susitarimų, numatančių kompensaciją, jei jie atsistatydintų arba būtų atleisti be pagrįstos priežasties, arba jei jų darbas baigtųsi dėl patronuojančios bendrovės kontrolės pasikeitimo sudaryta nebuvo. Reikšmingų susitarimų, kurių šalis yra patronuojanti bendrovė ir kurie įsigaliojūt, pasikeistų ar nutrūktų pasikeitus patronuojančios bendrovės kontrolei, taip pat jų poveikis, išskyrus atvejus, kai dėl susitarimų pobūdžio jų atskleidimas padarytų patronuojančiai bendrovei didelę žalą, sudaryta nebuvo. Per ataskaitinį laikotarpį patronuojanti bendrovė žalingų sandorių (neatitinkančių patronuojančios bendrovės tikslų, esamų įprastų rinkos sąlygų, pažeidžiančių akcininkų ar kitų asmenų grupių interesus ir pan.) bei sandorių, sudarytų esant interesų konfliktui tarp patronuojančios bendrovės vadovų, kontroliuojančių akcininkų ar kitų susijusių šalių pareigų patronuojančiai bendrovei ir jų privačių interesų ir (arba) kitų pareigų, nesudarė.



# Trumpiniai



# Trumpiniai

%	Procentas	<b>EBPO</b>	Tarptautinė ekonominio bendradarbiavimo ir plėtros organizacija	<b>„Ignitis“</b>	UAB „Ignitis“ (buvusi „Lietuvos energijos tiekimas“ ir „Energijos tiekimas“)
'000 / tūkst.	Tūkstančiai	<b>Energijos tiekimas</b>	UAB „Energijos tiekimas“	<b>„Ignitis Eesti“</b>	Ignitis Eesti OÜ
12 mėn.	Ankstesnių dvylikos mėnesių laikotarpis	<b>Enerpro</b>	UAB Energetikos paslaugų ir rangos organizacija	<b>„Ignitis gamyba“</b>	AB „Ignitis gamyba“
AB	Akcinė bendrovė	<b>eNPS</b>	Darbuotojų patirties indeksas	<b>„Ignitis Latvija“</b>	Ignitis Latvija SIA
AE	Atsinaujinanti energetika	<b>EPS</b>	Pelnas vienai akcijai	<b>„Ignitis Polska“</b>	Ignitis Polska sp. z o.o.
AEI	Atsinaujinantys energijos ištekliai	<b>ES</b>	Europos Sąjunga	<b>„Ignitis renewables“</b>	UAB „Ignitis renewables“
ASV	Aplinkos apsauga, socialinis atsakingumas bei valdysena (angl. <i>Environmental, Social and Corporate Governance, ESG</i> )	<b>ESO</b>	AB „Energijos skirstymo operatorius“	<b>IML</b>	Ilgalaikis materialusis turtas
ATL	Apyvartiniai taršos leidimai	<b>„Eurakras“</b>	UAB „EURAKRAS“	<b>Instaliuota galia</b>	Irenginiai, kurie yra baigti statyti ir kuriuose buvo sėkmingai atlikti veiklos bandymai
B2B	Verslas verslui (angl. <i>Business to Business</i> )	<b>FTE</b>	Visos darbo dienos ekvivalento vienetas	<b>Investicijos</b>	Ilgalaikio materialiojo ir nematerialiojo turto įsigijimas, įmonių akcijų įsigijimas
B2C	Verslas klientui (angl. <i>Business to Consumer</i> )	<b>Garantinis tiekimas</b>	El. energijos tiekimas, siekiant užtikrinti vartotojų, kurie nustatyta tvarka nepasirinko nepriklausomo tiekėjo arba kurių pasirinktas nepriklausomas tiekėjas nevykdo savo įsipareigojimų, nutraukia veiklą arba el. energijos pirkimo–pardavimo sutartį, aprūpinimą el. energija	<b>YoY</b>	Metai su metais
BDAR	Bendrijų duomenų apsaugos reglamentas	<b>GD</b>	Gamtinės dujos	<b>IPO</b>	Pirminis viešas akcijų siūlymas (angl. <i>Initial Public Offering</i> )
<b>Bendrovė / „Ignitis grupė“</b>	AB „Ignitis grupė“ (buvusi UAB „Lietuvos energija“)	<b>GPAIS</b>	Vieninga gaminių pakuočių ir jų atliekų informacinė sistema	<b>ISO</b>	Tarptautinė standartizacijos organizacija
<b>BICG</b>	„Baltic Institute of Corporate Governance“	<b>GPC</b>	UAB „Ignitis grupės paslaugų centras“	<b>JT</b>	Jungtinės tautos
<b>BVP</b>	Bendras vidaus produktas	<b>GRI</b>	Visuotinė ataskaitų teikimo iniciatyva (angl. <i>Global Reporting Initiative</i> )	<b>k.d.</b>	Kalendorinės dienos
<b>CAGR</b>	Sudėtinis metinis augimo tempas (angl. <i>Compound Annual Growth Rate</i> )	<b>Grupė</b>	AB „Ignitis grupė“ įmonių grupė	<b>Kauno A. Brazausko HE</b>	Kauno Algirdo Brazausko hidroelektrinė
<b>CO<sub>2</sub></b>	Anglies dioksidas	<b>GW</b>	Gigavatas	<b>Kauno KJ</b>	UAB Kauno kogeneracinė jėgainė
<b>DPS</b>	Dividendai vienai akcijai (angl. <i>dividends per hare</i> )	<b>Hidroelektrinė</b>	Kauno Algirdo Brazausko hidroelektrinė, Kruonio hidroakumuliacinė elektrinė	<b>KCB</b>	Kombinuoto ciklo blokas
<b>DSS</b>	Darbų saugos ir sveikatos politika	<b>IADP</b>	Duomenų apie anglies dioksidą atskleidimo projektas (angl. <i>Carbon Disclosure Project</i> )	<b>ketv.</b>	Ketvirtis
<b>E</b>	Elektra			<b>KJ</b>	Kogeneracinė jėgainė
<b>EBIT</b>	Veiklos pelningumas prieš palūkanas ir mokesčius			<b>Kruonio HAE</b>	Kruonio hidroakumuliacinę elektrinė
<b>EBITDA</b>	EBITDA – pelnas prieš finansinės veiklos rezultata, mokesčius, nusidėvėjimą ir amortizaciją.			<b>kt.</b>	Kita
				<b>KTU</b>	Kauno technologijos universitetas
				<b>Lietuvos energija</b>	UAB „Lietuvos energija“ (dabartinė AB „Ignitis grupė“)
				<b>Lietuvos energijos tiekimas</b>	UAB „Lietuvos energijos tiekimas“

<b>Lietuvos Respublikos Vyriausybė</b>	Lietuvos Respublikos Vyriausybė	<b>Patronuojanti bendrovė</b>	AB „Ignitis grupė“	<b>VERT</b>	Valstybinė energetikos reguliavimo taryba
<b>Litgas</b>	UAB „Litgas“	<b>plg.</b>	palyginti su	<b>„Vėjo gūsis“</b>	UAB „VĖJO GŪSIS“
<b>Litgrid</b>	AB „Litgrid“	<b>Pomeranijos VP</b>	Pomerania Wind Farm sp. z o.o.	<b>„Vėjo vatas“</b>	UAB „VĖJO VATAS“
<b>LRAIC</b>	Ilgalaikės vidutinės prieaugio sąnaudos	<b>RAB</b>	Reguliuojamo turto bazė (angl. <i>regulated asset base</i> )	<b>VIAP</b>	Viešuosius interesus atitinkančios paslaugos
<b>LVPA</b>	Lietuvos verslo paramos agentūra	<b>RPA</b>	Procesų automatizacija (angl. <i>robotic process automation</i> )	<b>Vilniaus KJ</b>	UAB „Vilniaus kogeneracinė jėgainė“
<b>m.</b>	Metai	<b>SAIDI</b>	Vidutinė neplanuotų elektros energijos arba dujų persiuntimo nutraukimų trukmė	<b>Visagino atominė elektrinė</b>	UAB „Visagino atominė elektrinė“
<b>Mažeikiai VP</b>	UAB „VVP Investment“	<b>SAIFI</b>	Neplanuotų nutraukimų dažnis tenkantis vienam vartotojui	<b>Visuomeninis tiekimas</b>	El. energijos tiekimo veikla, kurią teisės aktais nustatyta tvarka ir sąlygomis vykdo asmuo turintis visuomeninio tiekimo licenciją
<b>mėn.</b>	Mėnesis / mėnesiai	<b>SASB</b>	Tvarumo apskaitos standartų valdyba (angl. <i>Sustainability Accounting Standards Board</i> )	<b>vnt.</b>	vnt.
<b>min.</b>	Minimalus	<b>SBTi</b>	Mokslu paremtų tikslų iniciatyva (angl. <i>Science Based Targets initiative</i> )	<b>VVA</b>	Valdybos nario veiklos apmokėjimas
<b>mln./m</b>	Milijonas per metus	<b>SDG</b>	Darnaus vystymosi tikslai (angl. <i>Sustainable Development Goals</i> )	<b>VVĮ</b>	Valstybės valdoma įmonė
<b>mlrd.</b>	Millijardas	<b>SGD</b>	Suskystintos gamtinės dujos	<b>WACC</b>	Vidutinė svertinė kapitalo kaina (angl. <i>weighted average cost of capital</i> )
<b>MW</b>	Megavatas	<b>SGDT</b>	Suskystintų gamtinių dujų terminalas	<b>Žaliosios energijos gamyba</b>	Parduotas vėjo jėgainėse, saulės jėgainėse, biokuro elektrinėse, Kauno KJ ir hidroelektrinėse (įskaitant Kruonio hidroakumuliacinę elektrinę) pagamintas elektros kiekis
<b>MWh</b>	Megavatvalandė	<b>ŠESD</b>	Šiltnamio efektą sukeliančios dujos	<b>Žaliosios gamybos dalis, %</b>	Žaliosios gamybos dalis turi būti apskaičiuojama tokiu būdu: Žaliosios elektros energijos gamybą (įskaitant Kruonio hidroakumuliacinę elektrinę) dalinant iš bendros pagamintos elektros energijos
<b>n/a</b>	Neaktualu	<b>TCFD</b>	Darbo grupė su klimatu susijusių finansinių ataskaitų informacijos atskleidimo klausimais (angl. <i>Task Force on Climate-Related Financial Disclosures</i> )	<b>Žaliosios gamybos instaliuotoji galia</b>	Vėjo jėgainės, saulės jėgainės, biokuro elektrinės, Kauno KJ ir hidroelektrinės (įskaitant Kruonio hidroakumuliacinę elektrinę), kurios baigtos statyti ir kuriose buvo sėkmingai atlikti veiklos bandymai
<b>Nauji prijungimai ir galios padidiniai</b>	Klientai, kurie naujai prisijungė prie elektros ar dujų skirstomojo tinklo ar esamų prisijungimo taškų galios padidinimas	<b>TE-3</b>	Vilniaus trečioji termofikacinė elektrinė		
<b>NENS</b>	Nacionalinė energetinės nepriklausomybės strategija	<b>TFAS</b>	Tarptautiniai finansinės atskaitomybės standartai		
<b>Nepriklausomo tiekimo vartotojai</b>	El. energijos vartotojai, kurie savo tiekėju yra pasirinkę nepriklausomą el. energijos tiekėją	<b>TRIR</b>	Bendras registruojamas sužalojimų lygis (angl. <i>Total Recordable Incident Rate</i> )		
<b>NPS</b>	Klientų pasitenkinimo indeksas	<b>Tuuleenergia</b>	„Tuuleenergia osaühing“		
<b>„NT Valdos“</b>	NT Valdos, UAB	<b>TWh</b>	Teravatvalandė		
<b>OPEX</b>	Veiklos sąnaudos	<b>UAB</b>	Uždaroji akcinė bendrovė		
<b>p. p.</b>	Procentiniai punktai	<b>UNGC</b>	Jungtinių Tautų Pasaulinis susitarimas (angl. <i>United Nations Global Compact</i> )		
<b>Pagaminta elektros energijos</b>	Parduotas vėjo jėgainėse, saulės jėgainėse, biokuro elektrinėse, hidroelektrinėse (įtraukiant Kruonio hidroakumuliacinę elektrinę), atliekų elektrinėse bei Elektrėnų komplekse pagamintas elektros kiekis				
<b>Parduota elektros energija</b>	Parduotas elektros energijos kiekis Lietuvoje (verslo klientai, buitiniai vartotojai ir garantinio tiekimo vartotojai) Lenkijoje, Latvijoje ir Estijoje				

## Atsakingų asmenų patvirtinimas

# Atsakingų asmenų patvirtinimas

2021-02-26

Vadovaudamiesi Lietuvos Respublikos vertybinių popierių įstatymo 12 straipsnio nuostatomis ir Lietuvos banko informacijos atskleidimo taisyklėmis, mes, AB „Ignitis grupė“ generalinis direktorius Darius Maikštėnas ir AB „Ignitis grupė“ Finansų ir išdo direktorius Darius Kašauskas ir UAB „Ignitis grupės paslaugų centras“ Apskaitos departamento vadovė Giedruolė Guobienė, veikianti pagal 2020 m. gruodžio 18 d. įsakymą Nr. IS-185-20, patvirtiname, kad, mūsų žiniomis, 2020 m. AB „Ignitis grupė“ konsoliduotos ir partonuojančios bendrovės finansinės ataskaitos, parengtos pagal Europos

Sąjungoje priimtus Tarptautinius finansinės atskaitomybės standartus, atitinka tikrovę ir teisingai parodo AB „Ignitis grupė“ konsoliduotą ir partonuojančios bendrovės turta, įsipareigojimus, finansinę būklę, laikotarpio pelną arba nuostolius ir pinigų srautus, o metiniame 2020 m. pranešime yra teisingai nurodyta verslo plėtros ir veiklos apžvalga, AB „Ignitis grupė“ būklė kartu su pagrindinių rizikų bei neapibrėžtumų, su kuriais susiduriama, aprašymu.



**Darius Maikštėnas**  
Generalinis direktorius



**Darius Kašauskas**  
Finansų ir išdo direktorius



**Giedruolė Guobienė**  
UAB „Ignitis grupės paslaugų centras“  
Apskaitos paslaugų departamento vadovė, veikianti  
pagal 2020 m. gruodžio 18 d. įsakymą Nr. IS-185-20

## **AB „Ignitis grupė“**

Žvejų g. 14, LT-09310 Vilnius, Lietuva  
Įmonės kodas 301844044  
Tel. +370 5 278 2998  
El. paštas grupe@ignitis.lt  
www.ignitisgrupe.lt

### **Ryšiai su investuotojais**

Ainė Riffel-Grinkevičienė  
Tel. +370 643 14925  
El. paštas ir@ignitis.lt

### **Darnumas**

Valentas Neviera  
Tel. +370 670 25997  
El. paštas sustainability@ignitis.lt

### **Komunikacija**

Artūras Ketlerius  
Tel. +370 620 76076  
El. paštas media@ignitis.lt

### **Skelbimo data**

2021 m. vasario 26 d.