



## **AUGA GROUP, AB**

Konsoliduotos  
tarpinės finansinės ataskaitos  
už 3 mėn. laikotarpį, pasibaigusį  
2021 m. kovo 31 d.  
(neauditauta)

**TURINYS**

I. BENDRA INFORMACIJA APIE EMITENTĄ .....	2
II. VADOVYBĖS KOMENTARAS .....	4
III. FINANSINĖS ATASKAITOS .....	10
Konsoliduotas balansas .....	10
Konsoliduota pelno (nuostolių) ataskaita .....	11
Nuosavo kapitalo pokyčių ataskaita .....	12
Konsoliduota pinigų srautų ataskaita .....	13
IV. AIŠKINAMASIS RAŠTAS .....	14
1. Rengimo pagrindas .....	14
2. Emitento įstatinis kapitalas ir rezervai .....	15
3. Grupės struktūra .....	16
4. Ilgalaikis materialusis turtas .....	21
5. Biologinis turtas .....	22
6. Atsargos .....	22
7. Gautinos sumos ir išankstiniai apmokėjimai .....	23
8. Finansiniai įsipareigojimai .....	24
9. Nuoma .....	24
10. Veiklos segmentų rezultatų apžvalga .....	25
11. Veiklos sąnaudos .....	27
12. Kitos pajamos .....	27
13. Finansinės sąnaudos .....	27
14. Esminiai įvykiai per 2021 m. sausio – gegužės mėn. ....	28
V. ATSAKINGŲ ASMENŲ PATVIRTINIMAS .....	28



## I. BENDRA INFORMACIJA APIE EMITENTĄ

### 1.1. Ataskaitinis laikotarpis, už kurį parengta ataskaita

Ataskaita parengta už 3 mėnesių laikotarpį, pasibaigusį 2021 m. kovo 31 d.

### 1.2. Pagrindiniai duomenys apie emitentą

Emitento pavadinimas:	AUGA group, AB (toliau – AUGA group, AB arba „Bendrovė“)
Įstatinis kapitalas:	65 950 713,08 eurų
Buveinės adresas:	Konstitucijos pr. 21C, Quadrum North, LT-08130, Vilnius, Lietuva
Telefonas:	+370 5 233 53 40
Faksas:	+370 5 233 53 45
Elektroninis paštas:	info@auga.lt
Interneto tinklapis:	www.auga.lt
Teisinė - organizacinė forma:	Akcinė bendrovė
Įregistravimo data ir vieta:	2003 m. birželio 25 d., Vilnius
Juridinio asmens kodas:	126264360
Juridinių asmenų registro tvarkytoja:	Valstybės įmonė Registrų centras

### 1.3. Grupės pagrindinės veiklos pobūdis

Veiklos sritis:	Ekologinis žemės ūkis
Pagrindiniai veiklos segmentai:	Grūdinių kultūrų auginimas ir pardavimas, pieno gamyba ir pardavimas, grybų auginimas ir pardavimas, galutiniams vartotojams skirtų produktų pakuotėse gamyba ir pardavimas.

### 1.4. Grupės struktūra

Konsoliduotą Grupę (toliau – Grupė) 2021 m. kovo 31 d. sudaro Bendrovė ir 137 dukterinės įmonės (2020 m. gruodžio 31 d. – 137 įmonės). Su detalio Grupės struktūra susipažinkite finansinių ataskaitų 3 pastaboje.

### 1.5. Sutartys su vertybinių popierių viešosios apyvartos tarpininkais

Bendrovė yra pasirašiusi sutartį su FMĮ UAB „Orion Securities“ (A. Tumėno g. 4, B korpusas, LT-01109 Vilnius) dėl akcininkų sąskaitų tvarkymo.

### 1.6. Duomenys apie prekybą emitento vertybiniais popieriais organizuotose rinkose

Bendrovės akcijos yra įtrauktos į NASDAQ Vilnius vertybinių popierių biržos Oficialųjį prekybos sąrašą (santrumpa: AUG1L).

Akcijų tipas	Akcijų skaičius	Akcijos nominalioji vertė (EUR)	Įstatinis kapitalas iš viso (EUR)	Emisijos kodas ISIN
Paprastosios vardinės akcijos	227 416 252	0,29	65 950 713,08	LT0000127466

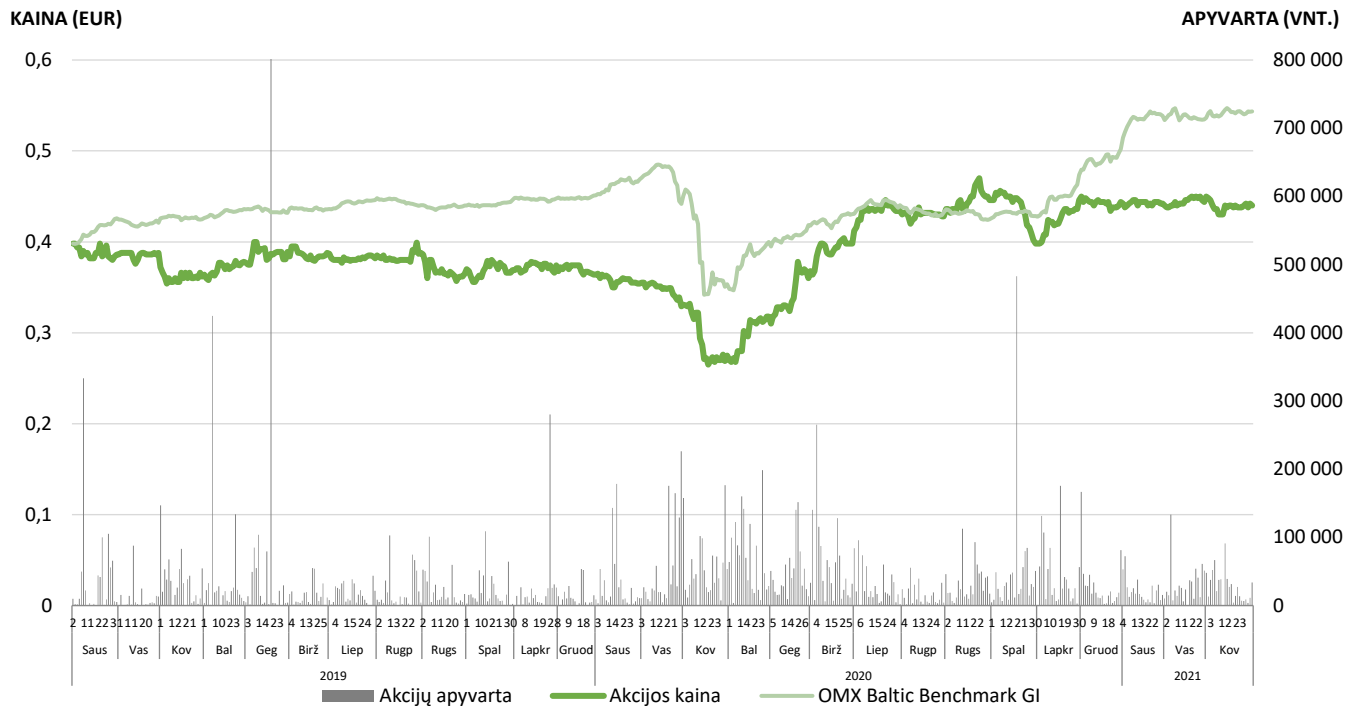
Bendrovės akcijomis taip pat prekiaujama Varšuvos vertybinių popierių biržoje.

Informacija apie Bendrovės akcijų prekybą NASDAQ Vilniaus vertybinių popierių biržoje:

Ataskaitinis periodas	Kaina, EUR					Bendra apyvarta	
	Vidurkis	Atidarymo	Didž.	Maž.	Pask. sesijos	Vnt.	EUR, mln
2021 m. I ketvirtis	0,441	0,444	0,452	0,426	0,440	1 674 332	0,738



AUGA group, AB akcijų apyvarta, akcijos kainos ir Baltijos šalių akcijų lyginamojo indekso pokytis nuo 2019 m. sausio 1 d. iki 2021 m. kovo 31 d.



Šaltinis: NASDAQ Vilnius vertybinių popierių birža

### 1.7. Informacija apie nefinansinę atskaitomybę

Bendrovė nerengia tarpinės nefinansinės atskaitomybės. Bendrovės 2020 m. Tvarumo ataskaita yra pateikiama Bendrovės konsoliduotame metiniame pranešime už 2020 m. gruodžio 31 d. pasibaigusius metus.

### 1.8. Svarbūs įvykiai, įvykę po ataskaitinių finansinių metų pabaigos

Svarbūs įvykiai, įvykę po ataskaitinių finansinių metų pabaigos, aprašyti Bendrovės konsoliduotosiose finansinėse ataskaitose už periodą, pasibaigusį 2021 m. kovo 31 d. Daugiau informacijos 14 pastaboje.



## II. VADOVYBĖS KOMENTARAS

### 2.1. Bendri rezultatai

AUGA group, AB ir jos dukterinių įmonių finansiniai rezultatai gerėjo, pajamos ir pelningumas augo.

Grupės pardavimo pajamos per pirmą 2021 m. ketvirtį siekė 19,48 mln. Eur ir buvo 14 proc. didesnės, lyginant su tuo pačiu laikotarpiu ankstesniais metais, kai pardavimo pajamos buvo 17,04 mln. Eur.

Per pirmus tris 2021 m. mėnesius, bendrasis Grupės pelnas pasiekė 4,51 mln. Eur, žymėdamas 21 proc. augimą, lyginant su praėjusiais metais (3,74 mln. Eur). Ataskaitiniu laikotarpiu Grupė uždirbo 0,67 mln. Eur, kai tuo pačiu metu pernai grynasis pelnas buvo 0,18 mln. Eur.

2021 m. Grupės EBITDA siekė 5,74 mln. Eur ir buvo 16 proc. didesnė nei ankstesniais metais, kai šis rodiklis siekė 4,95 mln. Eur.

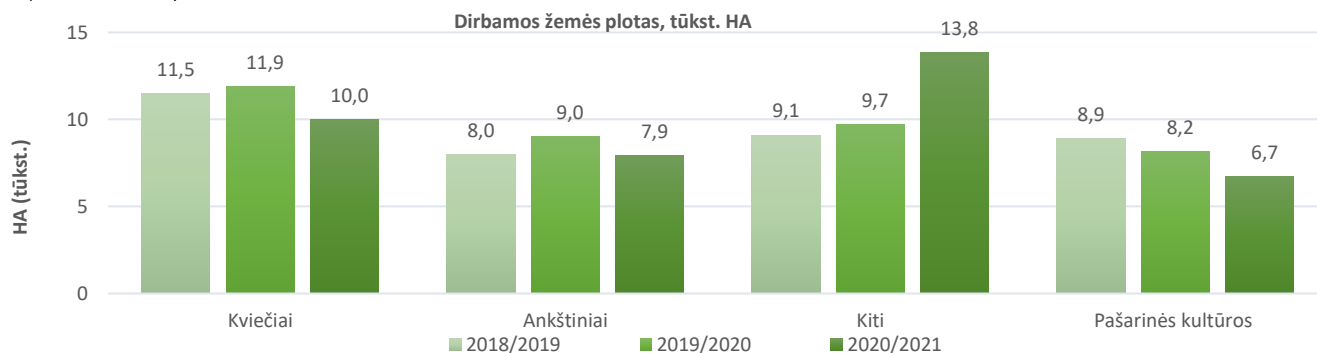
Pagrindiniai finansiniai rezultatai, mln. EUR	2021 m. 3 mėn.	2020 m. 3 mėn.	2019 m. 3 mėn.	Pokytis 2021/2020, %	Pokytis 2020/2019, %
Pajamos	19,48	17,04	14,89	+14%	+14%
Bendrasis pelnas (nuostolis)	4,51	3,74	2,95	+21%	+27%
Bendrojo pelno marža	23%	22%	20%	+6%	+11%
Grynasis pelnas (nuostolis)	0,67	0,18	0,17	+280%	+6%
Grynojo pelno marža	3%	1%	1%	+232%	-10%
EBITDA	5,74	4,95	4,58	+16%	+8%
EBITDA marža	29%	29%	31%	+1%	-6%

### 2.2. Augalininkystės segmento apžvalga

Augalininkystės segmento bendrąjį pelną sudaro derliaus tikroji vertė, šio ir praėjusio sezono grūdų pardavimų rezultatas ir augalininkystės subsidijos.

2020/2021 m. derlius

2020/2021 m. sezonu bendras Grupės dirbamos žemės plotas sudaro 39,2 tūkst. ha ir yra šiek tiek mažesnis nei 2019/2020 m. sezonu. 2020/2021 m. sezonu apsėta 31,7 tūkst. ha (30,6 tūkst. ha buvo apsėta 2019/2020 m. sezonu) iš kurių 10,0 tūkst. ha sudaro kviečiai, 7,9 tūkst. ha ankštinės kultūros ir 13,8 tūkst. ha kitos kultūros. Didžioji dalis – 9,6 tūkst. ha iš 10,0 tūkst. ha – kviečių sudaro žieminiai kviečiai, panašiai kaip ir 2019/2020 m. sezonu, kadangi žieminės kultūros turi didesnį derlingumo potencialą lyginant su vasarinėmis alternatyvomis. Pašarinės kultūros sudaro 6,7 tūkst. ha 2020/2021 m. sezonu, palyginus su 8,2 tūkst. ha 2019/2020 m. sezonu.



Kiekvieno einamųjų metų ketvirčio pabaigoje Grupė įsivertina pasėlių tikrąją vertę kultūroms, kurių derlius dar nenuimtas. 2021 m. kovo 31 d. Grupė įvertino pasėlių tikrąją vertę, formulė ir prielaidos naudotos skaičiuojant yra pateiktos žemiau:

Patirtos tikroji vertė = Patirtos sąnaudos + (Dirbamos žemės plotas ha \* prognozuojamas vidutinis derlingumas tonomis per ha \* prognozuojama grūdų tonos kaina – dirbamos žemės plotas ha \* prognozuojamos sąnaudos per ha) \* T \* (1 - x), kur:

- Patirtos sąnaudos yra faktiškai patirtos sąnaudos konkrečiai kultūrai 2020/2021 m. sezone.
- Dirbamos žemės plotas ha yra konkrečia kultūra apsėtas ir planuojamas nukulti plotas hektarais.

- Prognozuojamas derlingumas tonomis per hektarą yra planuojamas kultūros derlingumas, remiantis praėjusio sezono derlingumų informacija.
- Prognozuojama grūdų tonos kaina. Tikrosios vertės skaičiavimui naudotos 2020/2021 m. sezono derliaus kontraktų kainos. Jei tam tikroms kultūroms kontraktai dar nėra sudaryti, naudojamos praėjusių metų vidutinės kontraktų kainos, įvertinus rinkos pokyčius.
- Prognozuojamos sąnaudos per ha. Periodo pabaigoje sukaupti faktiniai kaštai, koreguoti istoriniu 2019 - 2020 m. vidutinių sąnaudų lygiu.
- Prognozuojama, jog sąnaudos 2020/2021 m. sezonu išliks panašios į praėjusių sezonų sąnaudas.
- T yra laiko tarpas, praėjęs nuo kultūros pasėjimo iki planuojamos derliaus nuėmimo datos. Vidutinė T reikšmė 2021 m. kovo 31 d. buvo lygi 66 proc., priklausomai nuo vertinamos kultūros.
- X yra papildomas koregavimo koeficientas galimiems nenumatytiems neigiamiems veiksniams derliui. 20 proc. buvo naudota tikrosios vertės skaičiavimams 2021 m. kovo 31 d.

Aukščiau pateikta formulė, naudojama pasėlių tikrosios vertės skaičiavimui bus naudojama ir ateinančiais ketvirčiais skaičiuojant žieminių ir vasarinių kultūrų tikrąją vertę iki derliaus nuėmimo dienos. Prielaidos, naudojamos pasėlių tikrosios vertės skaičiavimui bus peržiūrimos kiekvieną ketvirtį ir koreguojamos pagal naujausius turimus duomenis.

Vertinant pašarinių kultūrų derlių, svarbu atkreipti dėmesį, jog pašarinių kultūrų tikroji vertė derliaus nuėmimo metu yra nustatoma remiantis bendrosiomis pašarinių kultūrų derliaus sąnaudomis. Kitaip sakant, bendrosios pašarinių kultūrų derliaus sąnaudos yra naudojamos kaip matas pašarinių kultūrų derliaus tikrosios vertės skaičiavimui, nes šių kultūrų atveju nėra aktyvios prekybos rinkos ir nėra galimybių patikimai nustatyti pašarinių kultūrų tikrąją rinkos kainą. Dėl tokio vertinimo metodo pašarinių kultūrų tikrosios vertės pokyčio rezultatas yra lygus nuliui.

Kadangi oro sąlygos 2020 m. rudenį buvo palankios rudeniniams žemės paruošimo darbams 2020/2021 m. sezonui, žieminių kultūrų sėja ir žemės parengimo darbai buvo baigti laiku. 2020 m. Grupė pasėjo apie 15,99 tūkst. ha kultūrų – kviečių, rugių, rapso ir sėklinio dobilo – kurių derlius bus nuimamas 2021 m. Palyginimui, 2019/2020 m. sezonu buvo pasėta 14,5 tūkst. ha žieminių grūdinių kultūrų.

2021 m. kovo 31 d. vasarinių kultūrų sėja dar nebuvo baigta, todėl dėl nepakankamos biologinės transformacijos faktiškai šioms kultūroms patirti kaštai buvo naudojami kaip tikrosios vertės įvertis.

Dėl padidėjusio žieminių kultūrų ploto ir augančių rinkos kainų, Grupės biologinio turto vertė yra didesnė, palyginus su 2020 m. Iš viso 2021 m. kovo 31 d. Grupė apskaičiavo 3,61 mln. Eur pelno dėl biologinio turto (žieminių kultūrų ir sėklinių dobilų) pripažinimo tikrąją vertę. Svarbu pastebėti, jog 2020 m. gruodžio 31 d. Grupė jau pripažino 2,02 mln. Eur pelno dėl biologinio turto pripažinimo tikrąją vertę. Taigi, į 2021 m. pirmojo ketvirčio rezultatą Grupė įtraukė 1,59 mln. Eur pelno dėl biologinio turto pripažinimo tikrąją vertę.

Derliaus rezultatai, mln. Eur	2021 m. 3 mėn.	2020 m. 3 mėn.	2019 m. 3 mėn.	Pokytis 2021/2020, %	Pokytis 2020/2019, %
Pelnas (nuostolis) dėl biologinio turto pripažinimo tikrąją vertę apskaitytas praėjusiame laikotarpyje	2,02	1,45	-	+39%	n/a
Pelnas (nuostolis) dėl biologinio turto pripažinimo tikrąją vertę apskaitytas ataskaitiniame laikotarpyje	1,59	1,27	1,34	+25%	-5%
<b>Bendras pelnas (nuostolis) dėl biologinio turto pripažinimo tikrąją vertę</b>	<b>3,61</b>	<b>2,72</b>	<b>1,34</b>	<b>+33%</b>	<b>+103%</b>

#### Augalininkystės segmento pardavimų rezultatai

Bendros pardavimų pajamos sugeneruotos iš augalininkystės segmento 2021 m. siekė 7,53 mln. Eur. Tai yra 41 proc. daugiau, lyginant su 2020 m., kai pardavimo pajamos siekė 5,36 mln. Eur.

2021 m. kovo 31 d. 99 proc. praėjusio sezono derliaus buvo kontraktuota, iš kurių 93 proc. jau buvo parduoti ir pristatyti klientams. Augalininkystės segmento pardavimai išaugo dėl padidėjusio grūdų pardavimų kiekio, kadangi Grupės užauginto derliaus kiekiai 2020 m. buvo didesni nei ankstesniame sezone.

Augalininkystės segmento rezultatai, mln. Eur	2021 m. 3 mėn.	2020 m. 3 mėn.	2019 m. 3 mėn.	Pokytis 2021/2020, %	Pokytis 2020/2019, %
Pardavimo pajamos	7,53	5,36	5,01	+41%	+7%
Pardavimo sąnaudos	8,00	5,32	5,01	+50%	+6%
Atsargų nurašymai	0,08	0,24	0,25	-68%	-2%
<b>Žemės ūkio produkcijos pardavimo rezultatas</b>	<b>(0,54)</b>	<b>(0,20)</b>	<b>(0,25)</b>	<b>-172%</b>	<b>+20%</b>

Bendrosios parduotos žemės ūkio produkcijos sąnaudos per 2021 m. pirmąjį ketvirtį buvo 8,00 mln. Eur, palyginus su 5,32 mln. Eur pernai. Pardavimo savikainos didėjimui 2021 m. įtakos turėjo patirtos vienkartinės išlaidos dėl dobilų sėklos džiovimo ir valymo (0,42 mln. Eur). Jei šios papildomos sąnaudos būtų eliminuotos, augalininkystės segmento pardavimo pajamos augo panašiu tempu kaip ir sąnaudos. Žemės ūkio produkcijos atsargų nurašymo ir vertės sumažėjimo sąnaudų suma per 2021 m. 3 mėn. sudarė 0,08 mln. Eur, palyginus su 0,24 mln. Eur per 2020 m. tą patį laikotarpį. Papildomi kaštai dėl dobilų

sėklos džiovimo ir valymo prisidėjo prie žemės ūkio produkcijos pardavimo nuostolio, kuris per 2021 m. pirmą ketvirtį buvo 0,54 mln. Eur. Tuo tarpu per 2020 m. atitinkamą laikotarpį patirta 0,20 mln. Eur nuostolio. Jei papildomi kaštai, susiję su dobilais būtų eliminuoti, Grupės žemės ūkio produkcijos pardavimo rezultatas 2021 m. pagerėjo 0,07 mln. Eur, palyginus su praėjusiu laikotarpiu.

*Subsidijos žemės ūkiui ir bendrasis pelnas augalininkystės segmente*

Bendra subsidijų žemės ūkiui, tenkančių augalininkystės segmentui, suma, sukaupta per 3 mėnesius 2021 m., sudaro 2,38 mln. Eur, palyginus su 1,89 mln. Eur atitinkamu laikotarpiu 2020 m. Sukaupta subsidijų suma yra apskaičiuota pagal šiuo metu galiojančius ir pasiekiamus subsidijavimo programų reikalavimus. 2021 m. Grupė turi teisę gauti daugiau ekologinių išmokų, kadangi pasikeitus finansavimo periodui gali gauti išmokas už visus turimus ekologinius plotus, kai anksčiau gavo tik už dalį deklaruotų plotų.

Augalininkystės segmento bendrasis pelnas, apimantis žemės ūkio produkcijos pardavimo rezultatą, biologinio turto tikrosios vertės pokyčius bei žemės ūkio subsidijas, 2021 m. siekė 3,43 mln. Eur. Tai yra 16 proc. daugiau nei 2020 m., kai bendrasis pelnas siekė 2,96 mln. Eur. Pelnas dėl biologinio turto pripažinimo tikrąja verte 2021 m. padidėjo 25 proc., palyginus su praėjusiais metais.

Augalininkystės segmento bendrasis pelnas, mln. Eur	2021 m. 3 mėn.	2020 m. 3 mėn.	2019 m. 3 mėn.	Pokytis 2021/2020, %	Pokytis 2020/2019, %
Pelnas (nuostolis), dėl biologinio turto pripažinimo tikrąja verte pripažintas ataskaitiniame laikotarpyje	1,59	1,27	1,34	+25%	-5%
Žemės ūkio produkcijos pardavimo rezultatas	(0,54)	(0,20)	(0,25)	-172%	+20%
Subsidijos	2,38	1,89	1,76	+26%	+8%
<b>Bendrasis pelnas</b>	<b>3,43</b>	<b>2,96</b>	<b>2,85</b>	<b>+16%</b>	<b>+4%</b>

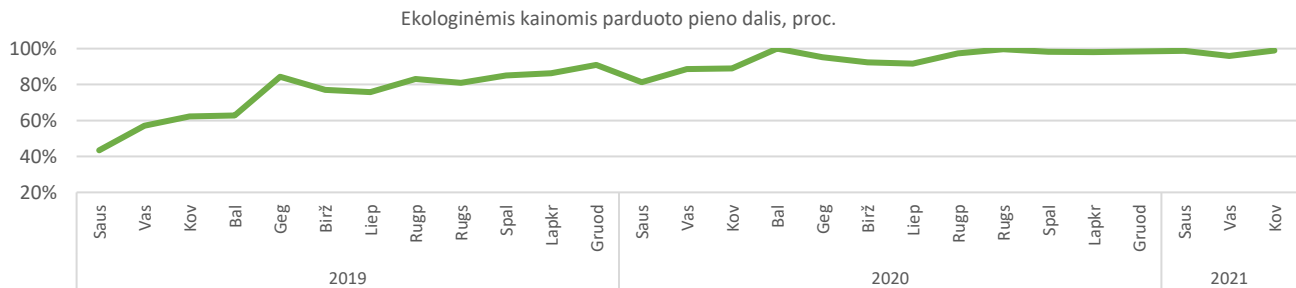
**2.3. Pienininkystės segmento apžvalga**

Pienininkystės segmento rezultatai 2021 m. pirmą ketvirtį buvo prastesni nei tikėtasi, kadangi pakeitus pašarų struktūrą rezultatas neatitiko užsibrėžtų tikslų. Nepaisant to, Grupė ir toliau planuoja tęsti efektyvumo darbotvarkę bei siekti geresnių pienininkystės segmento rezultatų. Kaip ir planuota, Grupė didina pieninių karvių bandą ir planuoja pasiekti 3,6 tūkst. vnt. per 2021 m.

Bendros pardavimų pajamos iš pienininkystės segmento 2021 m. siekė 3,28 mln. Eur ir buvo 6 proc. mažesnės, lyginant su 2020 m. bendromis pardavimo pajamomis (3,49 mln. Eur). Pardavimo pajamų mažėjimą nulėmė mažesnis pardavimo kiekis dėl sumažėjusių pieno primilžių. Bendras parduoto pieno kiekis sumažėjo 5 proc. - nuo 6,55 tūkst. tonų (arba 21,77 kg per karvę per dieną) per 2020 m. 3 mėnesius iki 6,19 tūkst. tonų (arba 21,39 kg per karvę per dieną) per atitinkamą laikotarpį 2021 m.

Vidutinė Grupės parduoto ekologinio pieno kaina per 2021 m. 3 mėnesius išliko panaši į 2020 m. kainą ir siekė 407 Eur už toną. Vidutinė pieno kaina per 2021 m. 3 mėnesius siekė 406 Eur už toną ir buvo 2,2 proc. didesnė, lyginant su atitinkamu laikotarpiu pernai, kai vidutinė pieno kaina siekė 397 Eur už toną. Vidutinė pieno pardavimo kaina padidėjo dėl didesnės ekologinio pieno pardavimų dalies.

Ekologinės produkcijos kainomis parduoto pieno dalis per 2021 m. 3 mėnesius sudarė 98 proc., tuo tarpu per 2020 m. 3 mėnesius ekologinio pieno dalis sudarė 86 proc. Kaip galima matyti iš grafiko, pateikto žemiau, ekologinės produkcijos kainomis parduoto pieno dalis stabiliai auga nuo 2019 m. pradžios, nepastebima ženklų ekologinėmis kainomis parduodamo pieno dalies kritimų.



Pieno pardavimo savikaina per 2021 m. 3 mėnesius buvo 3,26 mln. Eur, palyginus su 3,19 mln. Eur atitinkamu laikotarpiu pernai (2 proc. padidėjimas). Pieno savikaina padidėjo dėl pokyčių pašarų struktūroje.

Biologinio turto (galvijų bandos) tikrosios vertės pokyčio dėl galvijų pardavimo mėšai nuostolis per 2021 m. 3 mėnesius sudarė 0,55 mln. Eur. Palyginimui 2020 m. atitinkamu laikotarpiu patirtas 0,70 mln. Eur nuostolis. Vienas iš Grupės tikslų yra didinti pieno primilžius, kas leistų padidinti produkcijos gamybos kiekius ir sumažinti pieno savikainą. Dėl to Grupė atnaujina gyvulių bandą ir vyresnius gyvulius keičia jaunais. Senų gyvulių nurašymo sąnaudos padidina biologinio turto perkainojimo nuostolį. Gyvulių bandos keitimas prasidėjo 2020 m. ir bus tęsiamas 2021 m.



Nepaisant sumažėjusių pieno primilžių ir padidėjusių pieno gamybos sąnaudų, segmento rezultatas, palyginus su praėjusiais metais pagerėjo. Mažesnis nuostolis iš biologinio turto tikrosios vertės pasikeitimo ir padidėjusios ekologinės subsidijos visiems turimiems ekologiniams plotams turėjo teigiamą įtaką pienininkystės segmento rezultatams - segmento bendrasis pelnas 2021 m. siekė 0,21 mln. Eur, palyginus su 0,09 mln. Eur bendruoju pelnu 2020 m. pirmajame ketvirtyje.

	2021 m. 3 mėn.	2020 m. 3 mėn.	2019 m. 3 mėn.	Pokytis 2021/2020, %	Pokytis 2020/2019, %
<b>Parduotas produkcijos kiekis, tonos</b>	<b>6 565</b>	<b>6 963</b>	<b>6 413</b>	-5%	+5%
Pieno pardavimai, tonos	6 189	6 549	6 219	-5%	+5%
Pieno produktai, tonos	190	233	29	-19%	+698%
Galvijų pardavimai, tonos	186	181	194	+3%	-7%
<b>Pienininkystės segmento pajamos, mln. Eur</b>	<b>3,28</b>	<b>3,49</b>	<b>2,74</b>	-6%	+28%
Pieno pardavimai, mln. Eur	2,51	2,60	2,41	-3%	+8%
Pieno produktai, mln. Eur	0,58	0,72	0,12	-19%	+484%
Galvijų pardavimai, mln. Eur	0,19	0,18	0,21	+9%	-14%
<b>Pienininkystės segmento sąnaudos, mln. Eur</b>	<b>3,26</b>	<b>3,19</b>	<b>2,76</b>	+2%	+16%
Pieno sąnaudos, mln. Eur	2,51	2,31	2,44	+8%	-5%
Pieno produktai, mln. Eur	0,56	0,70	0,12	-21%	+499%
Galvijų sąnaudos, mln. Eur	0,19	0,18	0,21	+9%	-14%
<b>Biologinio turto tikrosios vertės pasikeitimas, mln. Eur</b>	<b>(0,55)</b>	<b>(0,70)</b>	<b>(0,76)</b>	+22%	+8%
<b>Subsidijos, mln. Eur</b>	<b>0,73</b>	<b>0,50</b>	<b>0,56</b>	+48%	-11%
<b>Bendrasis pelnas, mln. EUR</b>	<b>0,21</b>	<b>0,09</b>	<b>(0,23)</b>	<b>126%</b>	<b>n/a</b>

#### 2.4. Grybininkystės segmento apžvalga

Pasaulinė pandemija paveikė grybininkystės segmentą. Tačiau nepaisant to, jog 2021 m. pirmo ketvirčio rezultatai atsilieka nuo 2020 m. pirmo ketvirčio rezultatų, Grupės vadovybė teigiamai vertina 2021 m. rezultatus, kadangi segmentui vis dar turi įtakos pandemijos sukelti svyravimai ir pokyčiai rinkoje, o 2020 m. pirmo ketvirčio rezultatuose pandemijos įtaka dar nebuvo matoma. Grupės dėmesys didesnės pridėtinės vertės produktams padėjo padidinti segmento pelningumą, palyginus su paskutiniais ketvirčiais 2020 m.

Segmento pardavimai per 2021 m. pirmą ketvirtį išliko panašiam lygyje kaip ir 2020 m. ir, atitinkamai, siekė 7,26 mln. Eur ir 7,28 mln. Eur. Grybų pardavimo pajamos padidėjo 0,42 mln. Eur, o komposto pardavimo pajamos sumažėjo 0,44 mln. Eur.

Per 2021 m. 3 mėnesius parduotų ekologiškų grybų dalis sumažėjo ir siekė 6,3 proc. visų parduotų grybų kiekio, kai 2020 m. tuo pačiu laikotarpiu parduotų ekologiškų grybų dalis siekė 7,9 proc.

Per 2021 m. 3 mėnesius vidutinė neekologiškų ir ekologiškų grybų kaina padidėjo apie 10 proc. Vidutinė 1 tonos grybų kaina per 2021 m. 3 mėnesius siekė 2 246 Eur/tona (per 2020 m. 3 mėnesius vidutinė kaina buvo 2 043 Eur/tona). Vidutinė grybų kaina 2021 m. padidėjo dėl didesnių pakuotų grybų pardavimų.

Grybų komposto pardavimo pajamos 2021 m. sumažėjo 78 proc., palyginus su praėjusiais metais, dėl pandemijos sukeltų ribojimų ir nutrūkusių pardavimų į Rusiją.

Grybininkystės segmento bendrosios pardavimo sąnaudos per 2021 m. 3 mėnesius buvo 6,76 mln. Eur – 0,1 mln. Eur didesnės, lyginant su atitinkamu laikotarpiu 2020 m., kai jos sudarė 6,66 mln. Eur. Vidutinės grybų pardavimo bendrosios sąnaudos, tenkančios 1 tonai parduotų grybų, padidėjo nuo 1 876 Eur/tona iki 2 103 Eur/tona. Grybų savikaina išaugo dėl padidėjusių pakavimo išlaidų, kadangi padidėjo pakuotų grybų pardavimų dalis.

Pagal Grupės duomenis, bendrasis šio segmento pelnas per 2021 m. siekė 0,50 mln. Eur ir buvo 20 proc. mažesnis nei tuo pačiu periodu pernai – 2020 m. grybininkystės segmento bendrasis pelnas buvo 0,62 mln. Eur. Bendrojo pelno mažėjimą lėmė nepastovi rinka ir svyravimai, sukelti pasaulinės pandemijos. Taip pat, svarbu pastebėti, jog 2020 m. pirmojo ketvirčio rezultatai buvo reikšmingai geresni nei kitais 2020 m. ketvirčiais, kadangi pasaulinė pandemija prasidėjo 2020 m. kovo mėn.





	2021 m. 3 mėn.	2020 m. 3 mėn.	2019 m. 3 mėn.	Pokytis 2021/2020, %	Pokytis 2020/2019, %
<b>Parduotas kiekis, tonos</b>	3 177	3 288	2 877	-3%	+14%
Vidutinė grybų pardavimo kaina, EUR/t	2 246	2 043	2 075	+10%	-2%
<b>Grybų segmento pardavimo pajamos, mln. EUR</b>	7,26	7,28	6,64	0%	+10%
Grybų pardavimo pajamos, mln. EUR	7,14	6,72	5,97	+6%	+13%
Grybų komposto pardavimo pajamos, mln. EUR	0,12	0,56	0,67	-78%	-15%
<b>Grybų segmento pardavimo sąnaudos, mln. EUR</b>	6,76	6,66	6,35	+2%	+5%
Grybų pardavimo sąnaudos, mln. EUR	6,68	6,17	5,72	+8%	+8%
Grybų komposto pardavimo sąnaudos, mln. EUR	0,08	0,49	0,63	-83%	-22%
<b>Bendrasis pelnas, mln. EUR</b>	<b>0,50</b>	<b>0,62</b>	<b>0,29</b>	<b>-20%</b>	<b>+118%</b>

## 2.5. Galutiniam vartojimui skirtų produktų pakuotėse (FMCG) segmento apžvalga

Segmentas Grupei yra strategiškai svarbus ir jis toliau demonstruoja ryškų augimą. Bendri segmento pardavimai per pirmąjį šių metų ketvirtį pasiekė 1,42 mln. Eur. Tuo pačiu laikotarpiu pernai segmento pardavimai buvo 0,91 mln. Eur.

Produktų savikaina per 2021 m. siekė 1,04 mln. Eur, palyginus su 0,85 mln. Eur savikaina tuo pačiu laikotarpiu 2020 m.

Didėjančios veiklos apimtys turėjo teigiamos įtakos segmento pelningumui. Per pirmus tris 2021 m. mėnesius segmento bendrasis pelnas šoktelėjo iki 0,38 mln. Eur, kai tuo pačiu laikotarpiu pernai jis siekė 0,06 mln. Eur.

FMCG segmento rezultatai, mln. Eur	2021 m. 3 mėn.	2020 m. 3 mėn.	2019 m. 3 mėn.	Pokytis 2021/2020, %	Pokytis 2020/2019, %
Pajamos	1,42	0,91	0,51	+56%	+79%
Sąnaudos	1,04	0,85	0,47	+23%	+82%
<b>Bendrasis pelnas</b>	<b>0,38</b>	<b>0,06</b>	<b>0,04</b>	<b>+545%</b>	<b>+36%</b>

Per 3 mėnesius 2021 m. Grupė galutiniam vartotojui skirtus produktus eksportavo į 28 šalis. Tuo pačiu metu praėjusiais metais Grupė savo produkciją eksportavo į 20 šalių. Dėl reikšmingai išaugusių eksporto apimčių į užsienio šalis, pardavimų Lietuvoje dalis sumažėjo. Labiausiai augo pardavimai į JAV ir Japoniją – 2021 m. sudarė 30 proc. visų pardavimų, palyginus su 5 proc. praėjusiais metais.

Konservuoti produktai, ypač vartojimui paruoštos ekologiškos sriubos, ir toliau išlieka pagrindiniais šio segmento produktais.

2021 m. pajamų struktūra iš galutiniam vartojimui skirtos produkcijos pardavimo pagal produkto tipą pateikta žemiau esančiame grafike.

Pajamų struktūra iš galutiniam vartojimui skirtos produkcijos pardavimo proc.



## 2.6. Veiklos sąnaudos

AUGA group, AB veiklos sąnaudos per 2021 m. siekė 2,53 mln. Eur, lyginant su 2,25 mln. Eur praėjusiais metais. Šis augimas susijęs su padidėjusiomis darbo užmokesčio, bendrosiomis administracinėmis ir pardavimų sąnaudomis. Be to, veiklos sąnaudos padidėjo, dar ir dėl to, kad į 2021 m. veiklos sąnaudas įtrauktos ir Grybai LT, KB veiklos sąnaudos, o 2020 m. pirmajame ketvirtyje šios bendrovės rezultatai dar nebuvo įtraukti į konsoliduotas finansines ataskaitas.

## 2.7. COVID-19 pandemijos poveikis

Atsižvelgdama į COVID-19 pandemijos poveikį verslo aplinkai, Grupė ėmėsi priemonių, kad įvertintų reikšmingiausias su koronavirusu susijusias rizikas visuose pagrindiniuose Bendrovės verslo segmentuose: grūdų auginimo, pienininkystės, grybų auginimo ir galutiniams vartotojams skirtų produktų.

Šiuo metu visos AUGA group, AB įmonės veikia sezonui būdingu pajėgumu. Siekiant užtikrinti Bendrovės darbuotojų saugą ir tęsti kasdienę veiklą, buvo imtasi papildomų priemonių. Biurų darbuotojai dirba nuotoliniu būdu, o veikla žemės ūkio ir gamybinuose padaliniuose buvo pertvarkyta taip, kad būtų sumažinta nereikalingų kontaktų ir užkirstas kelias galimam viruso plitimui.

Rinkos lygmeniu, žemės ūkio produkcijos įmonės tokios krizės sąlygomis išsiskiria kaip mažiausiai paveikiamos, atsižvelgiant į jų produkcijos pobūdį ir didėjanti namų ūkių vartojimą. Nepaisant to, Bendrovės vadovybė atsižvelgia į visas galimas grėsmes pagrindinėms Grupės verslo sritims ir stengiasi sušvelninti jų padarinius.

### *Grūdų auginimas*

Bendrovės vadovybė nemato jokių reikšmingų pokyčių grūdų rinkoje, juo labiau, kad visi įsipareigojimai pagal galiojančius susitarimus yra vykdomi. Nepaisant to, Grupė gali susidurti su darbo jėgos trūkumu, jei dramatiškai išaugs užsikrėtusių ar karantine esančių žmonių skaičius. Grupė yra pasirengusi sumažinti šią riziką pasinaudodama laikinojo įdarbinimo, kurio pasiūla auga, galimybėmis.

### *Pienininkystė*

Pieno gamyba vykdoma įprastu pajėgumu ir nėra jokių problemų dėl produkcijos paklausos. Pienas tiekiamas vietinei rinkai (Baltijos šalims ir Lenkijai) ir daugiausia naudojamas šviežiems produktams gaminti. Šiuo metu vadovybė nemato ir neprognozuoja paklausos sumažėjimo šiame segmente. Tačiau išlieka darbo jėgos trūkumo rizika, kurią Grupė yra pasirengusi suvaldyti, pasinaudojant laikinojo įdarbinimo galimybe.

### *Grybų auginimas*

Šiame segmente didžiausia grėsmė yra susijusi su dideliu darbo jėgos poreikiu grybų auginimui. Dėl šios priežasties Bendrovė įgyvendina įvairias priemones darbuotojų saugai užtikrinti ir kontaktams tarp jų sumažinti. Pandemijai nesibaigiant, išlieka didelė rizika dėl darbo jėgos trūkumo, jei dramatiškai padidės užsikrėtusių ar karantine esančių žmonių skaičius. Nepaisant to, vadovybė yra pasirengusi spręsti šį klausimą laikinojo įdarbinimo priemonėmis.

Pandemija neigiamai paveikė grybų auginimo segmentą šiais aspektais:

- Sumažėjo šviežių grybų pardavimai didmenininkams, kurie dirba su „HoReCa“ sektoriumi.
- Sumažėjo grybų komposto pardavimai į Rusiją.
- Dėl svyravimų rinkoje buvo sunkiau parduoti šviežius grybus už geriausią kainą

Grupė ėmėsi veiksmų, siekiant išplėsti prekybos rinkas bei pritaikyti naujas iniciatyvas, siekiant efektyvinti segmento veiklą ir sumažinti kaštus.

### *Vartojimui paruošti produktai pakuotėse*

Vadovybė pastebi augančią supakuotų ilgai galiojančių produktų (pieno produktų, sriubų ir kt.) paklausą visose rinkose. Kalbant apie rizikas šiame segmente, jos daugiausia susijusios su galimais žaliavų, kurių Grupė pati neaugina, tiekimo grandinės trikdžiais.



### III. FINANSINĖS ATASKAITOS

#### Konsoliduotas balansas

TURTAS	Pastabos	2021 m. kovo 31 d. neaudituota	2020 m. gruodžio 31 d. audituota
<b>Ilgalaikis turtas</b>			
Nekilnojamas turtas, įranga ir įrenginiai	4	97 426	97 009
Turto naudojimosi teisės	4	34 022	35 543
Nematerialusis turtas		3 473	3 477
Ilgalaikės gautinos sumos amortizuota savikaina	7	446	446
Investicijos, apskaitomos nuosavybės metodu		57	57
Finansinis turtas tikrąja verte per pelną (nuostolius)		-	-
Atidėtojo pelno mokesčio turtas		1 359	1 359
Biologinis turtas	5	10 092	9 699
<b>Ilgalaikio turto iš viso</b>		<b>146 875</b>	<b>147 590</b>
<b>Trumpalaikis turtas</b>			
Biologinis turtas	5	23 321	17 052
Atsargos	6	23 404	30 435
Prekybos gautinos sumos, išankstiniai apmokėjimai ir kitos gautinos sumos	7	19 903	16 084
Pinigai ir pinigų ekvivalentai		2 582	2 541
<b>Trumpalaikio turto iš viso</b>		<b>69 210</b>	<b>66 112</b>
<b>TURTO IŠ VISO</b>		<b>216 085</b>	<b>213 702</b>
<b>NUOSAVYBĖ IR ĮSIPAREIGIJIMAI</b>			
<b>Kapitalas ir rezervai</b>			
Įstatinis kapitalas	2	65 951	65 951
Akcijų priedai		6 707	6 707
Perkainojimo rezervas		9 213	9 213
Privalomasis rezervas		1 834	1 834
Rezervas, skirtas suteikti akcijas darbuotojams		2 509	2 509
Nepaskirstytasis pelnas		7 014	6 237
<b>Nuosavas kapitalas, tenkantis Bendrovės akcininkams</b>		<b>93 228</b>	<b>92 450</b>
Nekontroliuojanti dalis		355	366
<b>Nuosavo kapitalo iš viso</b>		<b>93 583</b>	<b>92 816</b>
<b>Ilgalaikiai įsipareigojimai</b>			
Paskolos	8	46 475	40 494
Nuomos įsipareigojimai	9	33 880	33 682
Atidėtosios dotacijų pajamos		3 347	3 248
Atidėtojo pelno mokesčio įsipareigojimai		1 483	1 483
<b>Ilgalaikių įsipareigojimų iš viso</b>		<b>85 185</b>	<b>78 907</b>
<b>Trumpalaikiai įsipareigojimai</b>			
Ilgalaikių paskolų einamųjų metų dalis	8	2 662	3 409
Ilgalaikių Nuomos įsipareigojimų einamųjų metų dalis	9	5 891	7 556
Trumpalaikės paskolos	8	6 850	9 400
Prekybos mokėtinos sumos		16 322	16 335
Kitos mokėtinos sumos		5 593	5 279
<b>Trumpalaikių įsipareigojimų iš viso</b>		<b>37 317</b>	<b>41 979</b>
<b>Įsipareigojimų iš viso</b>		<b>122 502</b>	<b>120 886</b>
<b>NUOSAVYBĖS IR ĮSIPAREIGIJIMŲ IŠ VISO</b>		<b>216 085</b>	<b>213 702</b>



**Konsoliduota pelno (nuostolių) ataskaita**

	Pastabos	3 mėnesiai, pasibaigę kovo 31 d.	
		2021 neaudituoja	2020 neaudituoja
Pardavimai	<u>10</u>	19 483	17 038
Pardavimų savikaina	<u>10</u>	(16 019)	(13 874)
Pelnas (nuostoliai), susidarantys pirmą kartą pripažįstant biologinį turtą tikrąja verte ir pasikeitus biologinio turto tikrajai vertei	<u>5, 10</u>	1 043	571
<b>BENDRAS PELNAS</b>		<b>4 507</b>	<b>3 735</b>
Veiklos sąnaudos	<u>11</u>	(2 526)	(2 246)
Kitos veiklos pajamos	<u>12</u>	121	126
<b>VEIKLOS PELNAS</b>		<b>2 102</b>	<b>1 615</b>
Finansinės veiklos sąnaudos	<u>13</u>	(1 435)	(1 439)
Asocijuotų įmonių grynojo pelno (nuostolio) dalis, apskaityta naudojant nuosavybės metodą		-	-
<b>(PELNAS) NUOSTOLIAI PRIEŠ PELNO MOKESTĮ</b>		<b>668</b>	<b>176</b>
Pelno mokestis		-	-
<b>GRYNASIS (PELNAS) NUOSTOLIAI</b>		<b>668</b>	<b>176</b>
<b>PRISKIRTINA:</b>			
Bendrovės savininkams		679	189
Mažumos akcijų savininkams		(11)	(13)
		<b>668</b>	<b>176</b>
<b>KITŲ BENDRŪJŲ PAJAMŲ ATASKAITA</b>			
<b>GRYNASIS (PELNAS) NUOSTOLIAI UŽ LAIKOTARPĮ</b>		<b>668</b>	<b>176</b>
<b>BENDRŪJŲ (PAJAMŲ) NUOSTOLIŲ UŽ METUS IŠ VISO</b>		<b>668</b>	<b>176</b>
<b>PRISKIRTINA:</b>			
Bendrovės akcininkams		679	189
Mažumos akcijų savininkams		(11)	(13)
		<b>668</b>	<b>176</b>



**Nuosavo kapitalo pokyčių ataskaita**

	Išstatinis kapitalas	Akcijų priedai	Perkainojimo rezervas	Valiutų kursų pokytis	Rezervas suteikti darbuotojams akcijoms	Privalomas rezervas	Nepaskirtas pelnas	Nuosavybė, tenkanti Bendrovės akcininkams	Nekontroliuojanti dalis	Iš viso
<b>Likutis</b>										
<b>2019 m. gruodžio 31 d. (auditauta)</b>	<b>65 951</b>	<b>6 707</b>	<b>8 488</b>	-	<b>1 624</b>	<b>1 834</b>	<b>5 102</b>	<b>89 706</b>	<b>369</b>	<b>90 075</b>
<b>Bendrosios pajamos</b>										
Grynasis pelnas (nuostoliai) už metus	-	-	-	-	-	-	1 772	1 772	20	1 792
Akcijų opcionų darbuotojams sąnaudos	-	-	-	-	-	-	247	247	-	247
<b>Kitos bendrosios pajamos</b>										
Žemės perkainojimas, atskaičius mokesčius	-	-	725	-	-	-	-	725	-	725
<b>Bendrijų pajamų iš viso</b>	-	-	<b>725</b>	-	-	-	<b>2 019</b>	<b>2 744</b>	<b>20</b>	<b>2 764</b>
<b>Sandoriai su akcininkais</b>										
Perkėlimas į privalomąjį rezervą	-	-	-	-	-	-	-	-	-	-
Rezervo suteikti darbuotojams akcijas didinimas	-	-	-	-	885	-	(885)	-	-	-
Dividendai, suteikti mažumos akcininkams	-	-	-	-	-	-	-	-	(23)	(23)
<b>Sandorių su akcininkais iš viso</b>	-	-	-	-	<b>885</b>	-	<b>(885)</b>	-	<b>(23)</b>	<b>(23)</b>
<b>Likutis</b>										
<b>2020 m. gruodžio 31 d. (auditauta)</b>	<b>65 951</b>	<b>6 707</b>	<b>9 213</b>	-	<b>2 509</b>	<b>1 834</b>	<b>6 237</b>	<b>92 450</b>	<b>366</b>	<b>92 816</b>
<b>Bendrosios pajamos</b>										
Grynasis pelnas (nuostoliai) už metus	-	-	-	-	-	-	679	679	(11)	668
Akcijų opcionų darbuotojams sąnaudos	-	-	-	-	-	-	98	98	-	98
<b>Kitos bendrosios pajamos</b>										
Žemės perkainojimas, atskaičius mokesčius	-	-	-	-	-	-	-	-	-	-
<b>Bendrijų pajamų iš viso</b>	-	-	-	-	-	-	<b>777</b>	<b>777</b>	<b>(11)</b>	<b>766</b>
<b>Sandoriai su akcininkais</b>										
Privalomojo rezervo didinimas	-	-	-	-	-	-	-	-	-	-
Rezervo suteikti darbuotojams akcijas didinimas	-	-	-	-	-	-	-	-	-	-
Dividendai, suteikti mažumos akcininkams	-	-	-	-	-	-	-	-	-	-
<b>Sandorių su akcininkais iš viso</b>	-	-	-	-	-	-	-	-	-	-
<b>Likutis</b>										
<b>2021 m. kovo 31 d. (neauditauta)</b>	<b>65 951</b>	<b>6 707</b>	<b>9 213</b>	-	<b>2 509</b>	<b>1 834</b>	<b>7 014</b>	<b>93 228</b>	<b>355</b>	<b>93 583</b>



**Konsoliduota pinigų srautų ataskaita**

Pastabos	3 mėnesiai, pasibaigę kovo 31 d.	
	2021 m. neauditauta	2020 m. neauditauta
<b>Pagrindinės veiklos pinigų srautai</b>		
<b>Grynasis pelnas prieš apmokestinimą ir mažumos dalį</b>	<b>668</b>	<b>176</b>
<b><i>Nepiniginų sąnaudų (pajamų) atstatymas ir kiti koregavimai</i></b>		
Nusidėvėjimo sąnaudos (IMT)	4	1 820
Nusidėvėjimo sąnaudos (16 TFAS)	4	1 522
Amortizacijos sąnaudos		3
Akcijų opcionų darbuotojams sąnaudos, pripažintos pelno (nuostolių) ataskaitoje	11	98
Nekilnojamojo turto, įrangos ir įrengimų nurašymai ir vertės sumažėjimas		-
(Pelnas) nuostoliai dėl ilgalaikio turto pardavimo	12	(12)
(Pelnas) nuostoliai dėl investicinio turto pardavimo		-
Atidėjiniai galimiems gautinų sumų nuostoliams		-
Atsargų nurašymas	5,6	303
Finansinės sąnaudos	13	901
Finansinės sąnaudos (16 TFAS)	13	528
Pelnas (nuostoliai) dėl biologinio turto tikrosios vertės pasikeitimo	5	(1 043)
Su turtu susijusios dotacijos, pripažintos pajamomis		(96)
<b><i>Apyvartinio kapitalo pasikeitimas</i></b>		
Biologinio turto sumažėjimas (padidėjimas)		(6 544)
Gautinų sumų ir išankstinių apmokėjimų sumažėjimas (padidėjimas)		(3 833)
Atsargų sumažėjimas (padidėjimas)		6 728
Prekybos mokėtinų sumų ir kitų mokėtinų sumų padidėjimas (sumažėjimas)		(771)
Pinigų srautai iš įprastinės veiklos		<b>272</b>
Sumokėtos palūkanos, netto		(527)
<b>Grynieji pagrindinės veiklos pinigų srautai</b>	<b>(255)</b>	<b>(2 170)</b>
<b>Investicinės veiklos pinigų srautai</b>		
Nekilnojamojo turto, įrangos ir įrengimų pirkimas	4	(1 674)
Investicijų pirkimas		-
Nekilnojamojo turto, įrangos ir įrengimų pardavimo įplaukos		34
Investicijų pardavimų įplaukos		-
Dotacijos, susijusios su investicijomis		195
Kitos grąžintos paskolos		-
Kitos suteiktos paskolos		15
<b>Grynieji investicinės veiklos pinigų srautai</b>	<b>(1 430)</b>	<b>(941)</b>
<b>Finansinės veiklos pinigų srautai</b>		
Obligacijos		-
Finansinėms institucijoms grąžintos paskolos		(3 460)
Gautos paskolos iš finansinių institucijų		6 087
Kitos gautos (sumokėtos) paskolos		-
Finansinio lizingo mokėjimai		(901)
<b>Grynieji finansinės veiklos pinigų srautai</b>	<b>1 726</b>	<b>279</b>
<b>Grynasis pinigų srautų padidėjimas (sumažėjimas)</b>	<b>42</b>	<b>(2 381)</b>
<b>Pinigai ir pinigų ekvivalentai laikotarpio pradžioje</b>	<b>2 541</b>	<b>3 732</b>
<b>Pinigai ir pinigų ekvivalentai laikotarpio pabaigoje</b>	<b>2 582</b>	<b>899</b>



## IV. AIŠKINAMASIS RAŠTAS

### 1. Rengimo pagrindas

Finansinė informacija už 3 mėn. laikotarpį, pasibaigusį 2021 m. kovo 31 d., paruošta pagal 34 Tarptautinį apskaitos standartą „Tarpinė finansinė atskaitomybė“ (toliau – 34 TAS). Ši tarpinė atskaitomybė turėtų būti skaitoma kartu su tarpine finansine atskaitomybe už 3 mėn. laikotarpį, pasibaigusį 2020 m. kovo 31 d. ir metine finansine atskaitomybe už metus, pasibaigusius 2020 m. gruodžio 31 d., kurios buvo paruoštos remiantis tarptautiniais finansinės atskaitomybės standartais (toliau – TFAS).

Ataskaitos pateikimo valiuta yra euras (Eur). Finansinės ataskaitos yra pateiktos tūkstančiais eurų, nebent nurodyta kitaip. Konsoliduota tarpinė Grupės finansinė informacija už 3 mėn. laikotarpį, pasibaigusį 2021 m. kovo 31 d. ir 2020 m. kovo 31 d. audituota nebuvo. Finansines ataskaitas už metus, pasibaigusius 2020 m. gruodžio 31 d. auditavo nepriklausomas auditorius UAB PriceWaterhouseCoopers.

#### Svarbūs apskaitiniai vertinimai ir prielaidos

Finansinių ataskaitų parengimas pagal 34 TAS reikalauja tam tikrų apskaitinių vertinimų. Jie taip pat reikalauja Bendrovės vadovybės įvertinimo taikant tam tikras Grupės apskaitos politikas. Veiklos sritys, kuriose yra būtinas Bendrovės vadovybės vertinimas arba kuriose tam tikrų vertinimų įtaka gali būti reikšminga konsoliduotoms finansinėms ataskaitoms yra aprašytos žemiau. Taikomi apskaitiniai vertinimai yra nepasikeitę nuo apskaitinių vertinimų aprašytų metinėje audituotoje finansinėje atskaitomybėje už metus pasibaigusius 2020 m. gruodžio 31 d.

#### 16-asis TFAS „Nuoma“

Įgyvendinusi 16-ąjį TFAS, Grupė pripažino nuomos įsipareigojimus, kurie anksčiau buvo priskirti „veiklos nuomai“ pagal 17-ojo TAS „Nuoma“ principus. Šie įsipareigojimai buvo įvertinti likusių nuomos mokėjimų dabartine verte, diskontuota naudojant Grupės vidutinę skolinimosi palūkanų normą, nuo 2019 m. sausio 1 d. Grupės vidutinė skolinimosi palūkanų norma 2020 m. gruodžio 31 d. buvo 6 proc. Taikoma palūkanų norma 2021 m. nekito.

Grupė pirmą kartą pritaikydama 16-ąjį TFAS naudojo šiais standarto leidžiamais praktiniais palengvinimais:

- Grupė pritaikė vieningą diskonto normą nuomos portfeliui, turinčiam pakankamai panašias savybes;
- buvo pasitikėta ankstesniais vertinimais kai nuomos sutartys yra sudėtingos;
- veiklos nuomos sutarčių, kurių likęs nuomos laikotarpis yra trumpesnis nei 12 mėnesių, vertinimas kaip trumpalaikės nuomos (pripažįstant nuomos mokėjimus sąnaudomis tiesioginiu būdu);
- pradinių tiesioginių išlaidų, susijusių su turto naudojimo teisės įvertinimu, neįtraukimas į pirminį pritaikymą;
- vidutinio homogeninių sutarčių termino naudojimas nustatant nuomos terminą, kai sutartyje yra galimybių pratęsti ar nutraukti nuomos sutartį.

#### Biologinio turto vertinimas (augalai)

Pasėlių tikrąją vertę Grupė skaičiuoja naudodama žemiau esančią formulę ir prielaidas:

Pasėlių tikroji vertė = Patirtos sąnaudos + (Dirbamos žemės plotas ha \* prognozuojamas vidutinis derlingumas tonomis per ha \* prognozuojama grūdų tonos kaina – dirbamos žemės plotas ha \* prognozuojamos sąnaudos per ha) \* T \* (1 - x), kur:

- Patirtos sąnaudos yra faktiškai patirtos sąnaudos konkrečiai kultūrai iki ataskaitinio laikotarpio dienos.
- Dirbamos žemės plotas ha yra konkrečia kultūra apsėtas ir planuojamas nukulti plotas hektarais.
- Prognozuojamas vidutinis kultūros derlingumas tonomis per hektarą.
- Prognozuojama grūdų tonos kaina. Tikrosios vertės skaičiavimui naudojamos vidutinės kultūros pardavimo kainos, nustatytos sudarytuose kontraktuose.
- Prognozuojamos sąnaudos per ha. Istoriniai vidutinių sąnaudų duomenys.
- T yra laiko, praėjusio nuo kultūros pasėjimo iki planuojamos derliaus nuėmimo datos, proporcija.
- X yra papildomas koregavimo koeficientas galimiems nenumatytiems neigiamiems veiksniams derliui.

#### Biologinio turto vertinimas (gyvuliai)

Tikroji pieninių karvių vertė yra nustatoma remiantis diskontuotų pinigų srautų metodu. Modelis naudoja prognozuojamas pajamas iš pieno pardavimo per likusį naudingąjį gyvulio tarnavimo laiką, naudojant pieno kainos prielaidą per ateinančius 3 metus. Numatomas naudingasis pieninių karvių tarnavimo laikas yra nuo 1 iki 3 metų. Karvės naudingojo tarnavimo laiko pabaigoje ją numatoma parduoti mėšai. Prognozuojamos pajamos sumažinamos išlaidomis, susijusiomis su karvių auginimu (pašarai, medicinos priemonės, darbuotojų darbo užmokestis ir t.t.) per tą patį laikotarpį. Laisvasis pinigų srautas yra diskontuojamas Grupės vidutiniu svertinio kapitalo koeficientu po mokesčių (WACC).

Nustatant galvijų tikrąją vertę Grupė naudoja vidutines 1 kg mėsos kainas. Jaunų bulių ir telyčių vertė yra nustatoma 1 kg rinkos mėsos kainas (skirtingos kainos skirtingoms amžiaus grupėms) dauginant iš atitinkamos grupės galvijų svorio.



### Akcijų opcionų darbuotojams sąnaudos

Bendros sukauptos išlaidos, susijusios su akcijų opcionų darbuotojams programa, apskaičiuojamos pagal toliau aprašytą formulę. Išlaidos apskaitomos pelno (nuostolių) ataskaitoje ir kaupiamos nuosavybėje atsižvelgiant į dienų skaičių, praėjusį nuo opciono suteikimo dienos iki atskaitinės opciono įsigaliojimo dienos. Kiekvienais metais Bendrovė peržiūrės galiojančias suteiktų opcionų sutartis, kad įmanomai tiksliausiai atspindėtų nuosavybės priemonių, kurias tikimasi perduoti darbuotojams, skaičių.

Visos išlaidos, susijusios su akcijų opcionais, apskaičiuojamos remiantis formule:

Akcijos kaina, suteikimo dieną x Suteiktos akcijos x (1 - metinė darbuotojų kaita) ^ (darbuotojo darbo laikotarpis iki opciono įsigaliojimo)

Kur:

Akcijos kaina - nustatoma atsižvelgiant į opciono suteikimo dieną buvusią Bendrovės akcijų uždarymo kainą „Nasdaq“ vertybinių popierių biržoje;

Suteikimo diena yra opciono sutarties pasirašymo tarp Bendrovės ir gavėjo data, nes visos sąlygos yra nustatytos šioje sutartyje ir nėra jokių kitų susitarimų, kuriuos reikėtų patvirtinti vėlesnis laikotarpiais;

Suteiktos akcijos - akcijos, kurios bus suteikiamos darbuotojui pagal opciono sutartį;

Darbuotojų kaita - tikimybė, kad bus pasinaudota opcionu yra koreguojama pagal prognozuojamą personalo kaitos procentą laikotarpiu iki opciono įsigaliojimo. Šis santykis apskaičiuojamas remiantis istoriniais 2 metų darbuotojų kaitos duomenimis. Į istorinius darbuotojų kaitos duomenis įtraukiama tik tų pareigybių, kurios turi teisę įgyti opcioną, kaita. Kitų pozicijų darbuotojų kaita neįtraukiama į šį santykį.

Yra opcionų sandorių, kurie pasirašyti su specialia sąlyga - kad opciono gavėjai neturi būti susiję su Bendrove jokiais darbo santykiais, tačiau jiems vis tiek reikės išlaukti 3 metų laikotarpį, kad galėtų pasinaudoti opcionu. Dėl šios priežasties apskaičiuojant šių opcionų išlaidas personalo kaitos koeficientas netaikomas, nes tai neturi įtakos jų galimybėms pasinaudoti opcionu.

## 2. Emitento įstatinis kapitalas ir rezervai

### Bendrovės įstatinis kapitalas ir akcijų priedai

AUGA group, AB įstatinis kapitalas 2021 m. kovo 31 d. buvo lygus 65 951 tūkst. Eur (2020 m. gruodžio 31 d.: 65 951 tūkst. Eur). Įstatinį kapitalą sudarė 227 416 252 paprastosios vardinės akcijos (2020: 227 416 252 paprastosios vardinės akcijos), kurių kiekvienos nominali vertė lygi 0,29 Eur. Visos akcijos yra pilnai apmokėtos. Kiekviena akcija suteikia įprastines turtines ir neturtines teises, kaip numatyta Lietuvos Respublikos akcinių bendrovių įstatyme ir Bendrovės įstatuose.

Akcijų priedų rezervas 2021 m. kovo 31 d. siekė 6 707 tūkst. Eur, kaip ir 2020 m. gruodžio 31 d.

### Bendrovės akcininkai

Bendras akcininkų skaičius 2021 m. kovo 31 d. buvo 1 922. 2020 m. gruodžio 31 d. bendras akcininkų skaičius siekė 1 866.

Akcininkai turėję daugiau nei 5% visų įmonės akcijų:

Įmonės pavadinimas / Asmens vardas, pavardė	2021 m. kovo 31 d.		2020 m. gruodžio 31 d.	
	Akcijų skaičius	Valdomų akcijų dalis, proc.	Akcijų skaičius	Valdomų akcijų dalis, proc.
<b>Baltic Champs Group, UAB</b> (įmonės kodas: 145798333; adresas: Poviliškių k., Šiaulių raj., Lietuva)	125 167 939	55,04	125 167 939	55,04
<b>European Bank for Reconstruction and Development</b> (įmonės kodas: EBRDGB2LXXX; adresas: One Exchange Square, London EC2A 2JN, Jungtinė Karalystė)	19 810 636	8,71	19 810 636	8,71
<b>UAB „ME Investicija“</b> (įmonės kodas: 302489393; adresas: Račių g. 1, Vilnius, Lietuva)	19 082 801	8,39	19 082 801	8,39
<b>Žilvinas Marcinkevičius</b>	15 919 138	7,00	15 919 138	7,00
<b>Kiti smulkūs akcininkai</b>	47 435 738	20,86	47 435 738	20,86
<b>Iš viso</b>	<b>227 416 252</b>	<b>100,00</b>	<b>227 416 252</b>	<b>100,00</b>

Nei vienas akcininkas neturi specialių balsavimo teisių.





2021 m. kovo 31 d. tokia dalis akcijų buvo valdoma Grupės vadovybės ir valdybos narių:

Vardas, Pavardė	Pareigos	Turimų akcijų skaičius, vnt.	Turimų akcijų skaičius, %
Kęstutis Juščius*	Generalinis direktorius	1 392	0,0006%
Tomas Krakauskas**	Valdybos narys	119 000	0,052%
Mindaugas Ambrasas	Finansų direktorius	6 881	0,003%

\*Kęstutis Juščius, generalinis direktorius, yra pagrindinis savininkas Baltic Champs Group, UAB, kuri kontroliuoja 55,04 % Bendrovės akcijų.

\*\* Tomas Krakauskas yra UAB ME Investicijos, kuri valdo 8,39 % Bendrovės akcijų, darbuotojas.

#### Bendrovės rezervai

Įstatymo numatytas rezervas yra privalomas pagal Lietuvos Respublikos įstatymus. Kasmet į privalomąjį rezervą turi būti pervesta 5% nuo grynojo pelno, apskaičiuoto pagal Lietuvos Respublikos apskaitą reglamentuojančius teisės aktus, kol privalomasis rezervas pasiekia ne mažiau nei 10% įstatinio akcinio kapitalo. Privalomasis rezervas gali būti naudojamas sukauptiems nuostoliams padengti. 2021 m. kovo 31 d. Bendrovės privalomasis rezervas sudarė 1 834 tūkst. Eur (2020 m. gruodžio 31 d. Bendrovės privalomasis rezervas sudarė 1 834 tūkst. Eur).

Grupės perkainojimo rezervą sudaro Grupės valdomų žemės sklypų vertės pasikeitimas. Grupė kiekvienų metų pabaigoje vertina savo žemės sklypų portfelį. Nepriklausomas vertinimas buvo atliktas 2020 m. pabaigoje. Perkainojimo rezervas 2021 m. kovo 31 d. siekė 9 213 tūkst. Eur (2020 m. gruodžio 31 d. siekė 9 213 tūkst. Eur).

2018 m. Bendrovė suformavo rezervą, skirtą suteikti akcijas darbuotojams. Pervedimai į šį rezervą atliekami kiekvienais metais, kai valdyba patvirtina papildomą akcijų opcionų skyrimą. Rezervą 2021 m. kovo 31 d. sudarė 2 509 tūkst. Eur (2020 m. gruodžio 31 d. – 2 509 tūkst. Eur).

Metiniame visuotiniame akcininkų susirinkime, įvykusiame 2019 m. balandžio 30 d., AUGA group, AB akcininkai patvirtino darbuotojams skirtų opcionų programą. Pagal planą dalyviams suteikiami opcionai nemokamai įsigyti bendrovės akcijų, kurios suteikiamos tik tuo atveju, jei darbuotojas įvykdys 3 metų darbo trukmės Grupėje sąlygą. Įvykdęs šią sąlygą darbuotojas gali pasinaudoti opcionu.

#### Rezervas suteikti akcijas darbuotojams

##### Visas rezervas 2019 m. gruodžio 31 d.

Akcijos, skirtos darbuotojams pagal pasirinkimo sandorius (opcionus)

Nepaskirstytos akcijos

##### Visas rezervas 2020 m. gruodžio 31 d.

Akcijos, skirtos darbuotojams pagal pasirinkimo sandorius (opcionus)

Nepaskirstytos akcijos

##### Visas rezervas 2021 m. kovo 31 d.

	Akcijų skaičius, vnt.	Vertė, EUR
<b>Visas rezervas 2019 m. gruodžio 31 d.</b>	<b>5 600 000</b>	<b>1 624</b>
Akcijos, skirtos darbuotojams pagal pasirinkimo sandorius (opcionus)	4 765 690	1 382
Nepaskirstytos akcijos	3 886 034	1 127
<b>Visas rezervas 2020 m. gruodžio 31 d.</b>	<b>8 651 724</b>	<b>2 509</b>
Akcijos, skirtos darbuotojams pagal pasirinkimo sandorius (opcionus)	4 765 690	1 382
Nepaskirstytos akcijos	3 886 034	1 127
<b>Visas rezervas 2021 m. kovo 31 d.</b>	<b>8 651 724</b>	<b>2 509</b>

### 3. Grupės struktūra

Grupę 2021 m. kovo 31 d. sudaro Bendrovė ir 137 dukterinės įmonės (2020 m. gruodžio 31 d.– 137 dukterinės įmonės).

Nr.	Pavadinimas	Teisinė forma	Įmonės kodas	Adresas, įregistravimo vieta ir data	Veiklos pobūdis	Grupės nuosavybės dalis %	
						2021 03 31	2020 12 31
1.	UAB Baltic Champs	*4	302942064	Šiaulių r. sav. Poviliškių k. 15, Registracijos vieta: Šiaulių r. sav., Registracijos data: 2012-12-27	**A	100,00%	100,00%
2.	UAB AVG Investment	*4	300087691	Vilniaus m. sav. Vilniaus m. Konstitucijos pr. 21C, Registracijos vieta: Vilniaus m. sav., Registracijos data: 2005-02-10	**G	100,00%	100,00%
3.	UAB AWG Investment 1	*4	301745765	Vilniaus m. sav. Vilniaus m. Konstitucijos pr. 21C, Registracijos vieta: Vilniaus m. sav., Registracijos data: 2008-06-18	**G	100,00%	100,00%
4.	UAB AWG Investment 2	*4	301807590	Vilniaus m. sav. Vilniaus m. Konstitucijos pr. 21C, Registracijos vieta: Vilniaus m. sav., Registracijos data: 2008-07-24	**G	100,00%	100,00%
5.	UAB AGROSS	*4	301807601	Vilniaus m. sav. Vilniaus m. Konstitucijos pr. 21C, Registracijos vieta: Vilniaus m. sav., Registracijos data: 2008-07-24	**H	100,00%	100,00%
6.	UAB Grain LT	*4	302489354	Vilniaus m. sav. Vilniaus m. Konstitucijos pr. 21C, Registracijos vieta: Vilniaus m. sav., Registracijos data: 2010-03-17	**H	100,00%	97,41%
7.	UAB AgroGIS	*4	302583978	Vilniaus m. sav. Vilniaus m. Konstitucijos pr. 21C, Registracijos vieta: Vilniaus m. sav., Registracijos data: 2011-01-18	**D	95,00%	95,00%
8.	UAB Agro Management Team	*4	302599498	Jonavos r. sav. Bukonių k. Lankesos g. 2, Registracijos vieta: Jonavos r. sav., Registracijos data: 2011-03-02	**E	100,00%	100,00%
9.	UAB Agrotechnikos centras	*4	302589187	Vilniaus m. sav. Vilniaus m. Konstitucijos pr. 21C, Registracijos vieta: Jonavos r. sav., Registracijos data: 2011-02-03	**F	100,00%	100,00%
10.	UAB AUGA trade	*4	302753875	Jonavos r. sav. Bukonių k. Lankesos g. 2, Registracijos vieta: Jonavos r. sav., Registracijos data: 2012-02-29	**H	100,00%	100,00%
11.	ŽŪB Žemės fondas	*1	300558595	Vilniaus m. sav. Vilniaus m. Konstitucijos pr. 21C, Registracijos vieta: Vilniaus m. sav., Registracijos data: 2006-04-07	**E	100,00%	100,00%
12.	UAB Žemės vystymo fondas 6	*4	300589719	Vilniaus m. sav. Vilniaus m. Smolensko g. 10, Registracijos vieta: Vilniaus m. sav., Registracijos data: 2006-08-10	**E	100,00%	100,00%

Nr.	Pavadinimas	Teisinė forma	Įmonės kodas	Adresas, įregistravimo vieta ir data	Veiklos pobūdis	Grupės nuosavybės dalis %	
						2021 03 31	2020 12 31
13.	UAB Žemės vystymo fondas 9	*4	300547638	Vilniaus m. sav. Vilniaus m. Konstitucijos pr. 21C, Registracijos vieta: Jonavos r. sav., Registracijos data: 2006-03-09	**E	100,00%	100,00%
14.	UAB Žemės vystymo fondas 10	*4	301522723	Vilniaus m. sav. Vilniaus m. Konstitucijos pr. 21C, Registracijos vieta: Jonavos r. sav., Registracijos data: 2008-01-10	**E	100,00%	100,00%
15.	UAB Žemės vystymo fondas 20	*4	300887726	Vilniaus m. sav. Vilniaus m. Konstitucijos pr. 21C, Registracijos vieta: Jonavos r. sav., Registracijos data: 2007-06-22	**B	100,00%	100,00%
16.	UAB AUGA Grūduva	*4	174401546	Šakių r. sav. Gotlybiškių k., Registracijos vieta: Šakių r. sav., Registracijos data: 1997-02-24	**A	98,97%	98,97%
17.	ŽŪB AUGA Spindulys	*1	171330414	Radviliškio r. sav. Vaitiekūnų k. Spindulio g. 13, Registracijos vieta: Radviliškio r. sav., Registracijos data: 1993-04-09	**A	99,99%	99,99%
18.	ŽŪB AUGA Smilgiai	*1	168548972	Panevėžio r. sav. Smilgių mstl. Panevėžio g. 23-1, Registracijos vieta: Panevėžio r. sav, Registracijos data: 1992-09-16	**A	100,00%	100,00%
19.	ŽŪB AUGA Skėmiai	*1	171306071	Kėdainių g. 13, Skėmių k., Radviliškio r., Registracijos vieta: Radviliškio r. sav., Registracijos data: 1992-10-01	**A	99,97%	99,97%
20.	ŽŪB AUGA Nausodė	*1	154179675	Anykščių r. sav. Nausodės k. Nausodės g. 55, Registracijos vieta: Anykščių r. sav., Registracijos data: 1992-08-11	**A	99,93%	99,93%
21.	ŽŪB AUGA Dumšiškės	*1	172276179	Raseinių r. sav. Gėluvos k. Dvaro g. 30, Registracijos vieta: Raseinių r. sav., Registracijos data: 1992-09-29	**A	99,88%	99,88%
22.	ŽŪB AUGA Žadžiūnai	*1	175706853	Šiaulių r. sav. Žadžiūnų k. Gudelių g. 30-2, Registracijos vieta: Šiaulių r. sav., Registracijos data: 1992-06-30	**A	99,81%	99,81%
23.	ŽŪB AUGA Mantviliškis	*1	161274230	Kėdainių r. sav. Mantviliškio k. Liepos 6-osios g. 60, Registracijos vieta: Kėdainių r. sav., Registracijos data: 1992-11-06	**A	99,94%	99,94%
24.	ŽŪB AUGA Alanta	*1	167527719	Molėtų r. sav. Kazlų k. Skiemonių g. 2A, Registracijos vieta: Molėtų r. sav., Registracijos data: 1992-06-29	**A	99,99%	99,99%
25.	ŽŪB AUGA Eimučiai	*1	175705032	Šiaulių r. sav. Žadžiūnų k. Gudelių g. 30-2, Registracijos vieta: Šiaulių r. sav., Registracijos data: 1992-06-29	**A	99,24%	99,24%
26.	ŽŪB AUGA Vėriškės	*1	171305165	Radviliškio r., Skėmiai, Kėdainių g. 13, Registracijos vieta: Radviliškio r. sav., Registracijos data: 1992-09-29	**A	99,93%	99,93%
27.	ŽŪB AUGA Želsvelė	*1	165666499	Marijampolės sav., Želsvos k., Želsvelės g. 1, Registracijos vieta: Marijampolės sav., Registracijos data: 1992-07-03	**A	99,86%	99,86%
28.	ŽŪB AUGA Lankesa	*1	156913032	Jonavos r. sav. Bukonių k., Registracijos vieta: Jonavos r. sav., Registracijos data: 1999-04-06	**A	96,91%	96,91%
29.	ŽŪB AUGA Kairėnai	*1	171327432	Radviliškio r. sav. Kairėnų k., Registracijos vieta: Radviliškio r. sav., Registracijos data: 1993-03-02	**A	98,47%	98,47%
30.	ŽŪB AUGA Jurbarkai	*1	158174818	Jurbarko r. sav. Klišių k. Vytauto Didžiojo g. 99, Registracijos vieta: Jurbarko r. sav., Registracijos data: 1992-07-31	**A	98,46%	98,46%
31.	ŽŪB AUGA Gustoniai	*1	168565021	Panevėžio r. sav. Gustonių k. M. Kriaučiūno g. 15, Registracijos vieta: Panevėžio r. sav, Registracijos data: 1992-12-09	**A	100,00%	100,00%
32.	KB Siesarčio ūkis	*3	302501098	Vilniaus m. sav. Vilniaus m. Konstitucijos pr. 21C, Registracijos vieta: Šakių r. sav., Registracijos data: 2010-04-21	**A	99,44%	99,44%
33.	KB Kašėta	*3	302501251	Vilniaus m. sav. Vilniaus m. Konstitucijos pr. 21C, Registracijos vieta: Jonavos r. sav., Registracijos data: 2010-04-21	**A	99,44%	99,44%
34.	ŽŪB Gustonys	*1	302520102	Vilniaus m. sav. Vilniaus m. Konstitucijos pr. 21C, Registracijos vieta: Panevėžio r. sav, Registracijos data: 2010-06-08	**E	100,00%	100,00%
35.	ŽŪB Skėmių pienininkystės centras	*1	302737554	Radviliškio r. sav. Skėmių k. Alyvų g. 1, Registracijos vieta: Radviliškio r. sav., Registracijos data: 2012-03-05	**A	48,67%	48,67%
36.	ŽŪK AgroBokštai	*3	302485217	Vilniaus m. sav. Vilniaus m. Konstitucijos pr. 21C, Registracijos vieta: Vilniaus m. sav., Registracijos data: 2010-03-02	**A	97,94%	97,94%
37.	KB Dotnuvėlės valdos	*3	302618614	Šiaulių r. sav. Žadžiūnų k. Gudelių g. 30-2, Registracijos vieta: Šiaulių r. sav., Registracijos data: 2011-04-21	**A	99,22%	99,22%
38.	KB Nevėžio lankos	*3	302618596	Kėdainių r. sav. Mantviliškio k. Liepos 6-osios g. 60, Registracijos vieta: Kėdainių r. sav., Registracijos data: 2011-04-21	**A	96,51%	96,51%
39.	KB Radviliškio kraštas	*3	302618742	Kėdainių g.13, Skėmių k., Radviliškio r., Registracijos vieta: Radviliškio r. sav., Registracijos data: 2011-04-20	**A	98,67%	98,67%
40.	KB Šventosios pievos	*3	302618201	Raseinių r. sav. Kalnujų mstl. Žieveliškės g. 1, Registracijos vieta: Raseinių r. sav., Registracijos data: 2011-04-20	**A	96,36%	96,36%
41.	KB Kairių ūkis	*3	302615194	Panevėžio r. sav. Gustonių k. M. Kriaučiūno g. 15, Registracijos vieta: Panevėžio r. sav, Registracijos data: 2011-04-13	**A	98,68%	98,68%
42.	KB Šiaurinė valda	*3	302615187	Akmenės r. sav. Ramučių k. Klevų g. 11, Registracijos vieta: Šiaulių r. sav., Registracijos data: 2011-04-13	**A	96,15%	96,15%
43.	KB Šušvės žemė	*3	302618767	Kelmės r. sav. Pašiaušės k. Vilties g. 2, Registracijos vieta: Kelmės r. sav., Registracijos data: 2011-04-21	**A	98,43%	98,43%
44.	KB Žalmargėlis	*3	303145954	Vilniaus m. sav. Vilniaus m. Konstitucijos pr. 21C, Registracijos vieta: Vilniaus m. sav., Registracijos data: 2013-09-23	**A	98,32%	98,32%
45.	KB Juodmargėlis	*3	303159014	Raseinių r. sav. Kalnujų mstl. Žieveliškės g. 1, Registracijos vieta: Raseinių r. sav., Registracijos data: 2013-10-03	**A	99,35%	99,35%
46.	KB AgroMilk	*3	302332698	Raseinių r. sav. Kalnujų mstl. Žieveliškės g. 1, Registracijos vieta: Raseinių r. sav., Registracijos data: 2009-04-23	**A	96,28%	96,28%
47.	KB Purpurėja	*3	302542337	Širvintų r. sav. Širvintų k. Zosinos g. 8, Registracijos vieta: Širvintų r. sav., Registracijos data: 2010-09-02	**A	99,53%	99,53%
48.	UAB Bukonių ekologinis ūkis	*4	302846621	Vilniaus m. sav. Vilniaus m. Konstitucijos pr. 21C, Registracijos vieta: Vilniaus m. sav., Registracijos data: 2012-08-23	**A	100,00%	100,00%

Nr.	Pavadinimas	Teisinė forma	Įmonės kodas	Adresas, įregistravimo vieta ir data	Veiklos pobūdis	Grupės nuosavybės dalis %	
						2021 03 31	2020 12 31
49.	UAB Agrosaulė 8	*4	302846105	Vilniaus m. sav. Vilniaus m. Smolensko g. 10-100, Registracijos vieta: Vilniaus m. sav., Registracijos data: 2012-08-23	**G	100,00%	100,00%
50.	Biržų rajono Rinkuškių melioracijos statinių naudotojų asociacija	*2	302465556	Biržų r. sav. Biržų m. Vytauto g. 38, Registracijos vieta: Biržų r. sav., Registracijos data: 2009-12-11	**A	48,67%	48,67%
51.	Pasvalio rajono Pušaloto melioracijos statinių naudotojų asociacija	*2	302465563	Pasvalio r. sav. Diliauskų k. Diliauskų g. 23, Registracijos vieta: Pasvalio r. sav., Registracijos data: 2009-12-11	**A	48,67%	48,67%
52.	Skėmių melioracijos statinių naudotojų asociacija	*2	303170256	Šiaulių r. sav. Žadžiūnų k. Gudelių g. 30-2, Registracijos vieta: Šiaulių r. sav., Registracijos data: 2013-10-22	**A	48,67%	48,67%
53.	Vaitiekūnų melioracijos statinių naudotojų asociacija	*2	303170306	Šiaulių r. sav. Žadžiūnų k. Gudelių g. 30-2, Registracijos vieta: Šiaulių r. sav., Registracijos data: 2013-10-22	**A	48,67%	48,67%
54.	Asociacija Grūdovos melioracija	*2	302567116	Šakių r. sav. Gotlybiškių k. Mokyklos g. 2, Registracijos vieta: Šakių r. sav., Registracijos data: 2010-11-23	**A	65,81%	65,81%
55.	Paulių melioracijos statinių naudotojų asociacija	*2	303169909	Raseinių r. sav. Gėluvos k. Dvaro g. 30, Registracijos vieta: Raseinių r. sav., Registracijos data: 2009-12-11	**A	100,00%	100,00%
56.	Melioracijos sistemų naudotojų asociacija Nausodė	*2	304219592	Vilniaus m. sav. Vilniaus m. Konstitucijos pr. 21C, Registracijos vieta: Vilniaus m. sav., Registracijos data: 2013-10-22	**A	70,74%	70,74%
57.	UAB Traktorių nuomos centras	*4	302820808	Vilniaus m. sav. Vilniaus m. Konstitucijos pr. 21C, Registracijos vieta: Jonavos r. sav., Registracijos data: 2012-07-16	**A	100,00%	100,00%
58.	UAB Traktorių nuomos paslaugos	*4	302820797	Vilniaus m. sav. Vilniaus m. Konstitucijos pr. 21C, Registracijos vieta: Jonavos r. sav., Registracijos data: 2012-07-16	**A	100,00%	100,00%
59.	UAB Arnega	*4	302661957	Vilniaus m. sav. Vilniaus m. Konstitucijos pr. 21C, Registracijos vieta: Jonavos r. sav., Registracijos data: 2011-08-13	**A	100,00%	100,00%
60.	AgroSchool OÜ	*6	12491954	Harju maakond, Talinas, Keskinna linnaosa, Lai tn 32-8, 10133, Registracijos vieta: Estija, Registracijos data: 2013-07-15	**G	100,00%	100,00%
61.	VŠJ AgroSchool	*5	303104797	Vilniaus m. sav. Vilniaus m. Smolensko g. 10-100, Registracijos vieta: Vilniaus m. sav., Registracijos data: 2013-07-22	**C	50,00%	50,00%
62.	UAB AUGA Ramučiai	*4	302854479	Akmenės r. sav. Ramučių k. Klevų g. 11, Registracijos vieta: Akmenės r. sav., Registracijos data: 2012-09-05	**A	100,00%	100,00%
63.	UAB AUGA Luganta	*4	300045023	Kelmės r. sav. Pašiaušės k., Registracijos vieta: Kelmės r. sav., Registracijos data: 2012-09-05	**A	100,00%	100,00%
64.	UAB eTime invest	*4	300578676	Vilniaus m. sav. Vilniaus m. Konstitucijos pr. 21C, Registracijos vieta: Vilniaus m. sav., Registracijos data: 2014-06-09	**G	100,00%	100,00%
65.	UAB ŽVF Projektai	*4	300137062	Vilniaus m. sav. Vilniaus m. Konstitucijos pr. 21C, Registracijos vieta: Jonavos r. sav., Registracijos data: 2012-12-27	**E	52,62%	52,62%
66.	ŽŪB Alantos ekologinis ūkis	*1	303324747	Molėtų r. sav. Kazlų k. Skiemonių g. 2A, Registracijos vieta: Molėtų r. sav., Registracijos data: 2014-06-09	**A	100,00%	100,00%
67.	ŽŪB Dumšiškių ekologinis ūkis	*1	303324722	Raseinių r. sav. Gėluvos k. Dvaro g. 30, Registracijos vieta: Raseinių r. sav., Registracijos data: 2014-06-09	**A	100,00%	100,00%
68.	ŽŪB Eimučių ekologinis ūkis	*1	303324715	Šiaulių r. sav. Žadžiūnų k. Gudelių g. 30-2, Registracijos vieta: Šiaulių r. sav., Registracijos data: 2014-06-09	**A	100,00%	100,00%
69.	ŽŪB Grūdovos ekologinis ūkis	*1	303324804	Šakių r. sav. Gotlybiškių k. Mokyklos g. 2, Registracijos vieta: Šakių r. sav., Registracijos data: 2014-06-09	**A	100,00%	100,00%
70.	ŽŪB Jurbarkų ekologinis ūkis	*1	303325361	Jurbarko r. sav. Klišių k. Vytauto Didžiojo g. 99, Registracijos vieta: Jurbarko r. sav., Registracijos data: 2014-06-09	**A	100,00%	100,00%
71.	ŽŪB Kairėnų ekologinis ūkis	*1	303325774	Radviliškio r. sav. Vaitiekūnų k. Spindulio g. 13-2, Registracijos vieta: Radviliškio r. sav., Registracijos data: 2014-06-09	**A	100,00%	100,00%
72.	ŽŪB Lankesos ekologinis ūkis	*1	303325710	Jonavos r. sav. Bukonių k. Lankesos g. 2, Registracijos vieta: Jonavos r. sav., Registracijos data: 2014-06-09	**A	100,00%	100,00%
73.	ŽŪB Mantviliškio ekologinis ūkis	*1	303325703	Kėdainių r. sav. Mantviliškio k. Liepos 6-osios g. 60, Registracijos vieta: Kėdainių r. sav., Registracijos data: 2014-06-09	**A	100,00%	100,00%
74.	ŽŪB Nausodės ekologinis ūkis	*1	303325781	Anykščių r. sav. Nausodės k. Nausodės g. 55, Registracijos vieta: Anykščių r. sav., Registracijos data: 2014-06-09	**A	100,00%	100,00%
75.	ŽŪB Skėmių ekologinis ūkis	*1	303325692	Kėdainių g.13, Skėmių k., Radviliškio r., Registracijos vieta: Radviliškio r. sav., Registracijos data: 2014-06-09	**A	100,00%	100,00%
76.	ŽŪB Smilgių ekologinis ūkis	*1	303325824	Panevėžio r. sav. Smilgių mstl. Panevėžio g. 23-1, Registracijos vieta: Panevėžio r. sav., Registracijos data: 2014-06-09	**A	100,00%	100,00%
77.	ŽŪB Spindulio ekologinis ūkis	*1	303325817	Radviliškio r. sav. Vaitiekūnų k. Spindulio g. 13-2, Registracijos vieta: Radviliškio r. sav., Registracijos data: 2014-06-09	**A	100,00%	100,00%
78.	ŽŪB Vėriškių ekologinis ūkis	*1	303325849	Kėdainių g.13, Skėmių k., Radviliškio r., Registracijos vieta: Radviliškio r. sav., Registracijos data: 2014-06-09	**A	100,00%	100,00%
79.	ŽŪB Žadžiūnų ekologinis ūkis	*1	303325870	Šiaulių r. sav. Žadžiūnų k. Gudelių g. 30-2, Registracijos vieta: Šiaulių r. sav., Registracijos data: 2014-06-09	**A	100,00%	100,00%
80.	ŽŪB Želsvelės ekologinis ūkis	*1	303325856	Marijampolės sav. Želsvos k. Želsvelės g. 1, Registracijos vieta: Marijampolės sav., Registracijos data: 2014-06-09	**A	100,00%	100,00%
81.	Prestviigi OÜ	*6	12654600	Harju maakond, Talinas, Keskinna linnaosa, Lai tn 32-8, 10133, Registracijos vieta: Estija, Registracijos data: 2014-05-02	**G	100,00%	100,00%
82.	Turvaste partners OÜ	*6	12655410	Harju maakond, Talinas, Keskinna linnaosa, Lai tn 32-8, 10134, Registracijos vieta: Estija, Registracijos data: 2014-05-02	**G	100,00%	100,00%
83.	Nakamaa Agro OÜ	*6	12655522	Harju maakond, Talinas, Keskinna linnaosa, Lai tn 32-8, 10135, Registracijos vieta: Estija, Registracijos data: 2014-05-02	**G	100,00%	100,00%



Nr.	Pavadinimas	Teisinė forma	Įmonės kodas	Adresas, įregistravimo vieta ir data	Veiklos pobūdis	Grupės nuosavybės dalis %	
						2021 03 31	2020 12 31
84.	Hindaste Invest OÜ	*6	12655384	Harju maakond, Talinas, Keskinna linnaosa, Lai tn 32-8, 10136, Registracijos vieta: Estija, Registracijos data: 2014-04-24	**G	100,00%	100,00%
85.	Tuudi River OU	*6	12655640	Harju maakond, Talinas, Keskinna linnaosa, Lai tn 32-8, 10137, Registracijos vieta: Estija, Registracijos data: 2014-05-02	**G	100,00%	100,00%
86.	Palderma Partners OÜ	*6	12654959	Harju maakond, Talinas, Keskinna linnaosa, Lai tn 32-8, 10138, Registracijos vieta: Estija, Registracijos data: 2014-05-02	**G	100,00%	100,00%
87.	Ave-Martna Capital OÜ	*6	12655155	Harju maakond, Talinas, Keskinna linnaosa, Lai tn 32-8, 10139, Registracijos vieta: Estija, Registracijos data: 2014-05-02	**G	100,00%	100,00%
88.	Hobring Invest OÜ	*6	12655427	Harju maakond, Talinas, Keskinna linnaosa, Lai tn 32-8, 10140, Registracijos vieta: Estija, Registracijos data: 2014-05-02	**G	100,00%	100,00%
89.	Rukkirahu Capital OÜ	*6	12655232	Harju maakond, Talinas, Keskinna linnaosa, Lai tn 32-8, 10141, Registracijos vieta: Estija, Registracijos data: 2014-05-02	**G	100,00%	100,00%
90.	Pahasoo OÜ	*6	12655367	Harju maakond, Talinas, Keskinna linnaosa, Lai tn 32-8, 10142, Registracijos vieta: Estija, Registracijos data: 2014-05-02	**G	100,00%	100,00%
91.	KB Ganiklis	*3	303429417	Radviliškio r. sav. Skėmių k. Alyvų g. 1-3, Registracijos vieta: Radviliškio r. sav., Registracijos data: 2014-10-20	**A	98,09%	98,09%
92.	KB Ganiavos gėrybės	*3	303429431	Marijampolės sav. Želsvos k. Želsvelės g. 1, Registracijos vieta: Radviliškio r. sav., Registracijos data: 2014-10-20	**A	98,09%	98,09%
93.	KB Žemėpačio pieno ūkis	*3	303432388	Raseinių r. sav. Gėluvos k. Dvaro g. 30, Registracijos vieta: Raseinių r. sav., Registracijos data: 2014-10-22	**A	98,09%	98,09%
94.	KB Žemynos pienelis	*3	303427989	Raseinių r. sav. Gėluvos k. Dvaro g. 30, Registracijos vieta: Raseinių r. sav., Registracijos data: 2014-10-17	**A	98,09%	98,09%
95.	KB Lygiadienio ūkis	*3	303428087	Panevėžio r. sav. Smilgių mstl. Panevėžio g. 23-1, Registracijos vieta: Radviliškio r. sav., Registracijos data: 2014-10-17	**A	98,09%	98,09%
96.	KB Laumės pieno ūkis	*3	303427996	Raseinių r. sav. Gėluvos k. Dvaro g. 30, Registracijos vieta: Raseinių r. sav., Registracijos data: 2014-10-17	**A	98,09%	98,09%
97.	KB Medeinios pienas	*3	303428112	Raseinių r. sav. Gėluvos k. Dvaro g. 30, Registracijos vieta: Raseinių r. sav., Registracijos data: 2014-10-17	**A	98,09%	98,09%
98.	KB Gardaitis	*3	303429381	Panevėžio r. sav. Gustonių k. M. Kriaučiūno g. 15, Registracijos vieta: Radviliškio r. sav., Registracijos data: 2014-10-20	**A	98,09%	98,09%
99.	KB Dimstipatis	*3	303429424	Mažeikių r. sav. Naikių k. Mažeikių aplinkl. 9, Registracijos vieta: Mažeikių r. sav., Registracijos data: 2014-10-20	**A	98,09%	98,09%
100.	KB Aušlavis	*3	303429456	Ankščių r. sav. Nausodės k. Nausodės g. 55, Registracijos vieta: Radviliškio r. sav., Registracijos data: 2014-10-20	**A	98,09%	98,09%
101.	KB Austėjos pieno ūkis	*3	303428094	Mažeikių r. sav. Naikių k. Mažeikių aplinkl. 9, Registracijos vieta: Mažeikių r. sav., Registracijos data: 2014-10-17	**A	98,09%	98,09%
102.	KB Aitvaro ūkis	*3	303429374	Radviliškio r. sav. Skėmių k. Alyvų g. 1-3, Registracijos vieta: Radviliškio r. sav., Registracijos data: 2014-10-20	**A	98,09%	98,09%
103.	KB Giraičio pieno ūkis	*3	303429399	Mažeikių r. sav. Naikių k. Mažeikių aplinkl. 9, Registracijos vieta: Mažeikių r. sav., Registracijos data: 2014-10-20	**A	98,09%	98,09%
104.	Fentus 10 GmbH	*6	HRB106477	Straße des 17 Juni 10b, 10623 Berlynas, Vokietija, Registracijos vieta: Vokietija, Registracijos data: 2014-05-02	**G	100,00%	100,00%
105.	Norus 26 AG	*6	HRB109356B	Straße des 17 Juni 10b, 10623 Berlynas, Vokietija, Registracijos vieta: Vokietija, Registracijos data: 2014-05-02	**G	100,00%	100,00%
106.	LT Holding AG	*6	HRB109265B	Straße des 17 Juni 10b, 10623 Berlynas, Vokietija, Registracijos vieta: Vokietija, Registracijos data: 2014-05-02	**G	100,00%	100,00%
107.	UAB KTG Agrar	*4	300127919	Raseinių r. sav. Gėluvos k. Dvaro g. 30, Registracijos vieta: Vilniaus m. sav., Registracijos data: 2014-10-20	**A	100,00%	100,00%
108.	UAB Agrar Raseiniai	*4	300610316	Raseinių r. sav. Gėluvos k. Dvaro g. 30, Registracijos vieta: Raseinių r. sav., Registracijos data: 2014-10-20	**A	100,00%	100,00%
109.	UAB AUGA Mažeikiai	*4	300610348	Mažeikių r. sav. Naikių k. Mažeikių aplinkl. 9, Registracijos vieta: Mažeikių r. sav., Registracijos data: 2014-10-20	**A	100,00%	100,00%
110.	UAB PAE Agrar	*4	300867691	Raseinių r. sav. Gėluvos k. Dvaro g. 30, Registracijos vieta: Raseinių r. sav., Registracijos data: 2014-10-20	**A	100,00%	100,00%
111.	UAB Delta Agrar	*4	300868875	Raseinių r. sav. Gėluvos k. Dvaro g. 30, Registracijos vieta: Raseinių r. sav., Registracijos data: 2014-10-20	**A	100,00%	100,00%
112.	UAB KTG Grūdai	*4	302637486	Raseinių r. sav. Gėluvos k. Dvaro g. 30, Registracijos vieta: Raseinių r. sav., Registracijos data: 2014-10-20	**A	100,00%	100,00%
113.	UAB KTG Eko Agrar	*4	300510650	Raseinių r. sav. Gėluvos k. Dvaro g. 30, Registracijos vieta: Raseinių r. sav., Registracijos data: 2014-10-20	**A	100,00%	100,00%
114.	UAB Agronita	*4	300132574	Raseinių r. sav. Gėluvos k. Dvaro g. 30, Registracijos vieta: Raseinių r. sav., Registracijos data: 2014-10-20	**A	100,00%	100,00%
115.	UAB Agronuoma	*4	303204954	Raseinių r. sav. Gėluvos k. Dvaro g. 30, Registracijos vieta: Raseinių r. sav., Registracijos data: 2014-10-20	**A	100,00%	100,00%
116.	UAB VL Investment Vilnius 12	*4	303205611	Raseinių r. sav. Gėluvos k. Dvaro g. 30, Registracijos vieta: Raseinių r. sav., Registracijos data: 2014-10-20	**A	100,00%	100,00%
117.	UAB Agrar Ašva	*4	301608542	Raseinių r. sav. Gėluvos k. Dvaro g. 30, Registracijos vieta: Raseinių r. sav., Registracijos data: 2014-10-20	**A	100,00%	100,00%
118.	UAB Agrar Varduva	*4	301608791	Raseinių r. sav. Gėluvos k. Dvaro g. 30, Registracijos vieta: Raseinių r. sav., Registracijos data: 2014-10-20	**A	100,00%	100,00%
119.	UAB Agrar Seda	*4	301608777	Raseinių r. sav. Gėluvos k. Dvaro g. 30, Registracijos vieta: Raseinių r. sav., Registracijos data: 2014-10-20	**A	100,00%	100,00%

Nr.	Pavadinimas	Teisinė forma	Įmonės kodas	Adresas, įregistravimo vieta ir data	Veiklos pobūdis	Grupės nuosavybės dalis %	
						2021 03 31	2020 12 31
120.	UAB Agrar Kvistė	*4	302308067	Raseinių r. sav. Gėluvos k. Dvaro g. 30, Registracijos vieta: Raseinių r. sav., Registracijos data: 2014-10-20	**A	100,00%	100,00%
121.	UAB Agrar Luoba	*4	302308035	Raseinių r. sav. Gėluvos k. Dvaro g. 30, Registracijos vieta: Raseinių r. sav., Registracijos data: 2014-10-20	**A	100,00%	100,00%
122.	UAB Agrar Gaja	*4	302594412	Raseinių r. sav. Gėluvos k. Dvaro g. 30, Registracijos vieta: Raseinių r. sav., Registracijos data: 2014-10-20	**A	100,00%	100,00%
123.	UAB Agrar Ariogala	*4	301626540	Raseinių r. sav. Gėluvos k. Dvaro g. 30, Registracijos vieta: Raseinių r. sav., Registracijos data: 2014-10-20	**A	100,00%	100,00%
124.	UAB Agrar Girdžiai	*4	301621568	Raseinių r. sav. Gėluvos k. Dvaro g. 30, Registracijos vieta: Raseinių r. sav., Registracijos data: 2014-10-20	**A	100,00%	100,00%
125.	UAB Agrar Vidauja	*4	301622531	Raseinių r. sav. Gėluvos k. Dvaro g. 30, Registracijos vieta: Raseinių r. sav., Registracijos data: 2014-10-20	**A	100,00%	100,00%
126.	UAB Agrar Raudonė	*4	302309532	Raseinių r. sav. Gėluvos k. Dvaro g. 30, Registracijos vieta: Raseinių r. sav., Registracijos data: 2014-10-20	**A	100,00%	100,00%
127.	UAB Agrar Venta	*4	302307855	Raseinių r. sav. Gėluvos k. Dvaro g. 30, Registracijos vieta: Raseinių r. sav., Registracijos data: 2014-10-20	**A	100,00%	100,00%
128.	UAB Agrar Nerys	*4	302594063	Raseinių r. sav. Gėluvos k. Dvaro g. 30, Registracijos vieta: Raseinių r. sav., Registracijos data: 2014-10-20	**A	100,00%	100,00%
129.	UAB Agrar Gėluva	*4	302312133	Raseinių r. sav. Gėluvos k. Dvaro g. 30, Registracijos vieta: Raseinių r. sav., Registracijos data: 2014-10-20	**A	100,00%	100,00%
130.	UAB Agrar Betygala	*4	302312222	Raseinių r. sav. Gėluvos k. Dvaro g. 30, Registracijos vieta: Raseinių r. sav., Registracijos data: 2014-10-20	**A	100,00%	100,00%
131.	UAB Agrar Dubysa	*4	302312215	Raseinių r. sav. Gėluvos k. Dvaro g. 30, Registracijos vieta: Raseinių r. sav., Registracijos data: 2014-10-20	**A	100,00%	100,00%
132.	UAB Agrar Pauliai	*4	302312165	Raseinių r. sav. Gėluvos k. Dvaro g. 30, Registracijos vieta: Raseinių r. sav., Registracijos data: 2014-10-20	**A	100,00%	100,00%
133.	UAB Agrar Mituva	*4	302312172	Raseinių r. sav. Gėluvos k. Dvaro g. 30, Registracijos vieta: Raseinių r. sav., Registracijos data: 2014-10-20	**A	100,00%	100,00%
134.	UAB AUGA Raseiniai	*4	304704364	Raseinių r. sav. Kalnų mstl. Žievelišės g. 1, Registracijos vieta: Raseinių r. sav., Registracijos data: 2017-11-06	**A	100,00%	100,00%
135.	Tėvynės žemėlė UAB	*4	303301428	Antano Tumėno st. 4, Vilniaus mun., Vilnius	**G	100,00%	100,00%
136.	Tėviškės žemėlė UAB	*4	303207199	Antano Tumėno st. 4, Vilniaus mun., Vilnius	**E	100,00%	100,00%
137.	KB Grybai LT	*3	302765404	Žibaių g. 37, Širvintos	**I	100,00%	100,00%

**PASTABOS:**

*	**	
*1 Žemės ūkio bendrovė	**A Žemės ūkio veikla	**G Dukterinių įmonių valdymas
*2 Asociacija	**B Grupės piniginis fondas	**H Prekyba ir logistika
*3 Kooperatyvinė bendrovė	**C Žmoniškųjų išteklių valdymas	** Maisto produktų gamyba
*4 Uždaroji akcinė bendrovė	**D IT sistemos vystymas	
*5 Viešojo įstaiga	**E Žemės valdymo bendrovė	
*6 Užsienio juridinis vienetas	**F Įrangos nuoma	



#### 4. Ilgalaikis materialusis turtas

	Žemė	Pastatai ir statiniai	Mašinos ir įrenginiai	Transporto priemonės, įrenginiai ir kitas turtas	Nebaigta statyba	Iš viso
<b>2019 m. gruodžio 31 d. (audituota)</b>	<b>60 622</b>	<b>40 978</b>	<b>22 602</b>	<b>2 198</b>	<b>1 707</b>	<b>128 108</b>
- dukterinių įmonių įsigijimas	-	2 262	2 223	132	-	4 617
- turto įsigijimas	6 667	454	2 289	781	2 273	12 465
- nurašymai ir pardavimai	(6)	(17)	(147)	(46)	-	(216)
- perkainojimas	851	-	-	-	-	851
- nusidėvėjimas	(5 855)	(2 499)	(4 196)	(722)	-	(13 273)
- perklasifikavimai	-	271	718	2	(990)	-
<b>2020 m. gruodžio 31 d. (audituota)</b>	<b>62 279</b>	<b>41 448</b>	<b>23 489</b>	<b>2 345</b>	<b>2 991</b>	<b>132 552</b>
- turto įsigijimas	433	26	927	877	45	2 308
- nurašymai ir pardavimai	-	(5)	(45)	(19)	-	(69)
- perkainojimas	-	-	-	-	-	-
- nusidėvėjimas	(1 487)	(630)	(1 026)	(196)	-	(3 342)
- perklasifikavimai	-	-	-	1 067	(1067)	-
<b>2021 m. kovo 31 d. (neaudituota)</b>	<b>61 225</b>	<b>40 839</b>	<b>23 342</b>	<b>4 074</b>	<b>1 968</b>	<b>131 448</b>
<b>Įsigijimo vertė</b>						
2019 m. gruodžio 31 d.	65 981	54 560	40 730	5 308	1 707	168 286
2020 m. gruodžio 31 d.	73 494	57 529	45 813	6 177	2 991	186 004
2021 m. kovo 31 d.	73 927	57 550	46 695	8 102	1 969	188 242
<b>Sukauptas nusidėvėjimas ir vertės sumažėjimas</b>						
2019 m. gruodžio 31 d.	(5 359)	(13 582)	(18 128)	(3 110)	-	(40 179)
2020 m. gruodžio 31 d.	(11 214)	(16 081)	(22 324)	(3 832)	-	(53 452)
2021 m. kovo 31 d.	(12 701)	(16 711)	(23 353)	(4 028)	-	(56 760)
<b>Likutinė vertė</b>						
<b>2019 m. gruodžio 31 d.</b>	<b>60 622</b>	<b>40 978</b>	<b>22 602</b>	<b>2 198</b>	<b>1 707</b>	<b>128 108</b>
<b>Likutinė vertė</b>						
<b>2020 m. gruodžio 31 d.</b>	<b>62 279</b>	<b>41 448</b>	<b>23 489</b>	<b>2 345</b>	<b>2 991</b>	<b>132 552</b>
<b>Likutinė vertė</b>						
<b>2021 m. kovo 31 d.</b>	<b>61 225</b>	<b>40 839</b>	<b>23 342</b>	<b>4 074</b>	<b>1 968</b>	<b>131 448</b>

Naudojimosi teise Grupės pripažintas turtas susijęs su šiomis ilgalaikio turto grupėmis:

Turto naudojimosi teisės	Žemė	
	2021 m. kovo 31 d.	2020 gruodžio 31 d.
Įsigijimo savikaina	46 020	40 728
Įsigijimai	-	5 292
Atimti: sukauptą nusidėvėjimą	(12 700)	(11 214)
<b>Iš viso</b>	<b>33 320</b>	<b>34 806</b>
Turto naudojimosi teisės	Pastatai	
	2021 m. kovo 31 d.	2020 gruodžio 31 d.
Įsigijimo savikaina	1 008	975
Įsigijimai	-	33
Atimti: sukauptą nusidėvėjimą	(306)	(271)
<b>Iš viso</b>	<b>702</b>	<b>737</b>

## 5. Biologinis turtas

Grupės biologinio turto judėjimą (tūkst. EUR) sudarė:

	Ilgalaikis turtas		Trumpalaikis turtas		Iš viso
	Melžiamos karvės	Kiti gyvuliai	Grybų auginimo terpė	Pasėliai	
<b>Likutinė vertė 2019 m. gruodžio 31 d.</b>	<b>5 744</b>	<b>3 654</b>	<b>2 226</b>	<b>13 809</b>	<b>25 433</b>
Tiesioginiai pirkimai	-	123	-	-	123
Sukauptos sąnaudos	-	3 821	28 171	34 912	66 904
Perkėlimas tarp grupių	2 707	(2 707)	-	-	-
Tiesioginiai pardavimai	(523)	(224)	-	-	(747)
Derlius	-	-	(28 248)	(41 510)	(69 758)
Perkainojimas	(1 371)	(1 146)	-	7 692	5 175
Nurašymai	(247)	(131)	-	-	(378)
<b>Likutinė vertė 2020 m. gruodžio 31 d.</b>	<b>6 310</b>	<b>3 389</b>	<b>2 149</b>	<b>14 903</b>	<b>26 751</b>
Tiesioginiai pirkimai	-	74	-	-	74
Sukauptos sąnaudos	-	1 179	6 763	24 743	32 685
Perkėlimas tarp grupių	951	(951)	-	-	-
Tiesioginiai pardavimai	(128)	(63)	-	-	(191)
Derlius	-	-	(6 763)	(20 068)	(26 831)
Perkainojimas	(392)	(158)	-	1 594	1 043
Nurašymai	(86)	(33)	-	-	(119)
<b>Likutinė vertė 2021 m. kovo 31 d.</b>	<b>6 655</b>	<b>3 437</b>	<b>2 149</b>	<b>21 172</b>	<b>33 413</b>

## 6. Atsargos

Grupės atsargų judėjimą (tonomis) sudarė:

	Kviečiai	Ankštiniai	Grybai	Pienas	Galutinio vartojimo prekės			Žaliavos*	Iš viso
					Kita	Pašarai			
<b>Likutinė vertė 2019 m. gruodžio 31 d.</b>	<b>25 988</b>	<b>7 512</b>	<b>1</b>	<b>18</b>	-	-	<b>59 340</b>	-	<b>92 859</b>
Pirkimai	1 773	4 915	-	-	-	-	-	-	6 798
Pardavimai	(54 732)	(17 269)	(12 906)	(25 338)	-	-	(836)	-	(111 191)
Produkcija	51 461	31 115	12 911	26 890	-	-	79 840	-	202 217
Nurašymai į biologinį turtą (gyvulius)	(1 432)	(2 425)	-	(1 104)	-	-	(59 315)	-	(64 276)
Nurašymai į biologinį turtą (pasėlius ir grybų auginimą)	(5 692)	(9 752)	-	-	-	-	-	-	(15 444)
Atsargų nurašymai	(327)	(66)	-	(450)	-	-	(5 970)	-	(6 813)
<b>Likutinė vertė 2020 m. gruodžio 31 d.</b>	<b>17 039</b>	<b>14 030</b>	<b>6</b>	<b>16</b>	-	-	<b>73 059</b>	-	<b>104 150</b>
Pirkimai	44	1 504	-	-	-	-	-	-	1 548
Pardavimai	(12 258)	(5 905)	(3 177)	(6 384)	-	-	(741)	-	(28 464)
Produkcija	-	-	3 186	6 790	-	-	-	-	9 976
Nurašymai į biologinį turtą (gyvulius)	(32)	(51)	-	(286)	-	-	(13 144)	-	(13 513)
Nurašymai į biologinį turtą (pasėlius ir grybų auginimą)	(122)	(177)	-	-	-	-	-	-	(299)
Atsargų nurašymai	(157)	(85)	-	(106)	-	-	(318)	-	(666)
<b>Likutinė vertė 2021 m. kovo 31 d.</b>	<b>4 514</b>	<b>9 317</b>	<b>15</b>	<b>30</b>	-	-	<b>58 857</b>	-	<b>72 732</b>

\* Žaliavos susideda iš įvairių matavimo vienetų, todėl šioje lentelėje skaičiai nėra pateikti.



6. *Atsargos (tęsinys)*

Grupės atsargų judėjimas (tūkst. EUR) sudarė:

	Kviečiai	Ankštiniai	Grybai	Pienas	Galutinio vartojimo prekės	Kita	Pašarai	Žaliavos	Iš viso
<b>Likutinė vertė 2019 m. gruodžio 31 d.</b>	<b>6 705</b>	<b>2 652</b>	<b>3</b>	<b>137</b>	<b>185</b>	<b>6 881</b>	<b>6 463</b>	<b>5 932</b>	<b>28 958</b>
Atsargos, įgytos su dukterine įmone	-	-	-	-	234	-	-	818	<b>1 052</b>
Pirkimai	655	2 063	-	-	4 056	4 314	-	12 126	<b>23 225</b>
Pardavimai	(12 675)	(5 984)	(26 888)	(9 685)	(4 259)	(16 939)	(47)	(1 137)	<b>(77 625)</b>
Produkcija	10 456	10 946	26 898	10 166	153	15 821	6 484	3 045	<b>83 969</b>
Nurašymai į biologinį turta (gyvulius)	(308)	(932)	-	(417)	-	(1 609)	(4 443)	(5 774)	<b>(13 483)</b>
Nurašymai į biologinį turta (pasėlius ir grybų auginimą)	(1 236)	(3 713)	-	-	-	(1 910)	-	(7 263)	<b>(14 122)</b>
Atsargų nurašymai	(81)	(23)	-	(190)	(16)	(365)	(672)	(83)	<b>(1 430)</b>
<b>Likutinė vertė 2020 m. gruodžio 31 d.</b>	<b>3 516</b>	<b>5 009</b>	<b>13</b>	<b>11</b>	<b>353</b>	<b>6 193</b>	<b>7 785</b>	<b>7 664</b>	<b>30 544</b>
Pirkimai	17	641	-	-	668	1 093	-	3 191	<b>5 609</b>
Pardavimai	(2 558)	(2 172)	(6 681)	(2 610)	(976)	(2 429)	(70)	(44)	<b>(17 539)</b>
Produkcija	-	-	6 700	2 768	49	-	-	31	<b>9 547</b>
Nurašymai į biologinį turta (gyvulius)	(8)	(16)	-	(113)	(2)	(93)	(1 492)	(1 568)	<b>(3 292)</b>
Nurašymai į biologinį turta (pasėlius ir grybų auginimą)	(33)	(59)	-	-	-	(509)	-	(672)	<b>(1 274)</b>
Atsargų nurašymai	(33)	(29)	-	(43)	(1)	(48)	(29)	(9)	<b>(192)</b>
<b>Likutinė vertė 2021 m. kovo 31 d.</b>	<b>901</b>	<b>3 373</b>	<b>32</b>	<b>12</b>	<b>92</b>	<b>4 207</b>	<b>6 194</b>	<b>8 593</b>	<b>23 404</b>

7. **Gautinos sumos ir išankstiniai apmokėjimai**

Balanso sudarymo dienai Grupės gautinas sumas ir išankstinius apmokėjimus sudarė:

	2021 m. kovo 31 d.	2020 m. gruodžio 31 d.
Prekybos gautinos sumos iš viso, bendraja verte	6 392	6 628
Gautinas PVM	1 190	1 281
Gautinos sumos iš Nacionalinės mokėjimų agentūros	3 445	86
Gautinos sumos iš fizinių asmenų	76	84
Kitos gautinos sumos	3 913	3 915
Išankstiniai mokėjimai ir atidėtosios sąnaudos	5 566	4 771
Atimti: atidėjimas dėl galimų nuostolių	(680)	(680)
<b>Prekybos gautinų sumų iš viso, grynąja verte</b>	<b>19 903</b>	<b>16 084</b>
Ilgalaikės gautinos sumos bendraja verte	450	450
Atimti: atidėjimas dėl galimų nuostolių	(4)	(4)
<b>Iš viso</b>	<b>20 349</b>	<b>16 530</b>

Gautinos sumos iš Nacionalinės mokėjimų agentūros – tiesioginės gautinos subsidijos už pasėlius ir pieną, kurios sumokamos iki kitų metų balandžio 30 d.





## 8. Finansiniai įsipareigojimai

Grupės ilgalaikės paskolas sudarė:

	<u>2021 m. kovo 31 d.</u>	<u>2020 m. gruodžio 31 d.</u>
<i>Bankų paskolos</i>		
Grybų auginimo įmonės	8 566	8 892
Produkcijos gamybos įmonės	1 140	1 184
Žemės ūkio įmonės	16 533	11 003
Patronuojanti įmonė	3 000	3 000
<i>Ilgalaikės mokėtinos sumos trečiosioms šalims</i>		
Ilgalaikė mokėtina suma kreditoriui	753	753
Ilgalaikė mokėtina suma investiciniam fondui už įsigyjamą žemę	253	253
Žaliosios obligacijos	18 892	18 818
<b>Iš viso</b>	<b>49 137</b>	<b>43 903</b>
<b>Atėmus: sumos, mokėtinos per vienerius metus (pagal sutartis)</b>	<b>(2 662)</b>	<b>(3 409)</b>
<b>Ilgalaikių paskolų iš viso</b>	<b>46 475</b>	<b>40 494</b>

2019 m. gruodžio mėn. 13 d. Grupė išleido 20 000 vnt. Žaliųjų obligacijų (toliau – Obligacijos), kurių vienos nominali vertė yra 1 000 Eur. Obligacijų balansinė vertė pirminio pripažinimo metu pateikiama be emisijos išlaidų ir pritaikytų nuolaidų. Visos obligacijų išleidimo išlaidos yra apskaitomos kaip palūkanų sąnaudos ir kapitalizuojamos prie obligacijų vertės per 5 metų laikotarpį.

Ilgalaikių paskolų ir mokėtinų sumų grąžinimo terminai:

	<u>2021 m. kovo 31 d.</u>	<u>2020 m. gruodžio 31 d.</u>
<i>Bankų paskolos</i>		
Per antrus metus	5 332	5 186
Per trečius ir ketvirtus metus	31 189	25 843
Po penktų metų ir vėliau	9 954	9 465
<b>Iš viso</b>	<b>46 475</b>	<b>40 494</b>

Grupės trumpalaikės paskolas sudarė:

	<u>2021 m. kovo 31 d.</u>	<u>2020 m. gruodžio 31 d.</u>
<i>Bankų paskolos</i>		
Grybų auginimo įmonės	2 400	2 400
Produkcijos gamybos įmonės	-	-
Patronuojanti įmonė	-	-
Grūdų pardavimo įmonė	4 450	7 000
<b>Trumpalaikių paskolų iš viso</b>	<b>6 850</b>	<b>9 400</b>

Trumpalaikėse paskolose kredito linijos sudaro 6 850 tūkst. Eur (2020 metais - 9 400 tūkst. Eur).

## 9. Nuoma

Grupės nuomą sudarė:

	<u>2021 m. kovo 31 d.</u>	<u>2020 m. gruodžio 31 d.</u>
<i>Nuomos įsipareigojimai</i>		
Nuomos įsipareigojimai susiję su turto nuosavybės teisėmis*	33 383	34 626
Nuomos įsipareigojimai susiję su kitu turtu**	6 388	6 613
<b>Iš viso</b>	<b>39 771</b>	<b>41 239</b>
<b>Atimti: per vienerius metus mokėtinos sumos</b>		
Nuomos įsipareigojimai susiję su turto nuosavybės teisėmis*	3 730	4 607
Nuomos įsipareigojimai susiję su kitu turtu**	2 161	2 950
<b>Iš viso</b>	<b>5 891</b>	<b>7 557</b>
<b>Iš viso ilgalaikių nuomos įsipareigojimų</b>	<b>33 880</b>	<b>33 682</b>

\* Nuomos įsipareigojimai, apskaityti kaip veiklos nuoma iki 16-ojo TFAS priėmimo.

\*\* Nuomos įsipareigojimai, apskaityti kaip finansinė nuoma iki 16-ojo TFAS priėmimo.



## 10. Veiklos segmentų rezultatų apžvalga

AUGALININKYSTĖS SEGMENTAS		3 mėnesiai, pasibaigę 2021 m. kovo 31 d.	3 mėnesiai, pasibaigę 2020 m. kovo 31 d.
<b>a) Žemės ūkio produkcijos derlius</b>			
<b>Bendroji dirbama žemė, ha</b>		<b>39 223</b>	<b>39 637</b>
	Kviečiai	10 000	11 896
	Ankštiniai	7 937	9 035
	Kitos kultūros	13 818	9 664
	Pašarinės kultūros	6 731	8 168
	Pūdymas	738	875
<b>Vidutinis derlingumas, t/ha</b>			
	Kviečiai	-	-
	Ankštiniai	-	-
	Kitos kultūros	-	-
	Pašarinės kultūros	-	-
<b>Bendrasis derlius, tikrąja verte, EUR'000</b>		<b>20 068</b>	<b>18 758</b>
	Kviečiai	6 975	8 853
	Ankštiniai	3 627	1 913
	Kitos kultūros	7 240	4 495
	Pašarinės kultūros	2 226	3 497
<b>Bendrosios derliaus sąnaudos, EUR'000</b>		<b>16 456</b>	<b>16 034</b>
	Kviečiai	5 836	7 071
	Ankštiniai	3 627	1 913
	Kitos kultūros	4 767	3 552
	Pašarinės kultūros	2 226	3 497
<b>Biologinio turto tikrosios vertės pasikeitimo įtaka, iš viso EUR'000*</b>		<b>3 612</b>	<b>2 724</b>
<i>Biologinio turto tikrosios vertės pasikeitimo įtaka, pripažinta praėjusiame laikotarpyje, EUR'000*</i>		<i>2 018</i>	<i>1 450</i>
<b>Biologinio turto tikrosios vertės pasikeitimo įtaka, pripažinta ataskaitiniame laikotarpyje, EUR'000*</b>		<b>1 594</b>	<b>1 274</b>
*Grupė apskaičiavo žemės ūkio kultūrų tikrąją vertę 2021 m. kovo 31 d. Daugiau informacijos pateikiama vadovybės komentaro 2.2 punkte.			
<b>b) Žemės ūkio produkcijos pardavimai</b>			
		3 mėnesiai, pasibaigę 2021 m. kovo 31 d.	3 mėnesiai, pasibaigę 2020 m. kovo 31 d.
Bendrosios parduotos žemės ūkio produkcijos pajamos		7 531	5 358
Bendrosios parduotos žemės ūkio produkcijos sąnaudos *		7 998	5 317
Bendrieji atsargų nurašymai		78	241
<b>Žemės ūkio produkcijos pardavimo rezultatas, EUR'000</b>		<b>(545)</b>	<b>(200)</b>
* Parduotos žemės ūkio produkcijos kaina atspindi derliaus vertę, tikrąją vertę derliaus nuėmimo metu ir susijusias pardavimo sąnaudas.			
<b>c) Žemės ūkio subsidijos</b>			
		3 mėnesiai pasibaigę 2021 m. kovo 31 d.	3 mėnesiai, pasibaigę 2020 m. kovo 31 d.
Tiesioginės subsidijos		1 289	1 139
Ekologinės žemdirbystės subsidijos		1 090	751
<b>Subsidijų iš viso, EUR'000</b>		<b>2 379</b>	<b>1 889</b>
<b>Bendrasis augalininkystės segmento pelnas, EUR'000 (a+b+c)</b>		<b>3 428</b>	<b>2 963</b>
<i>Nusidėvėjimas, įtrauktas į žemės ūkio produkcijos užauginimo sąnaudas, EUR'000</i>		<i>878</i>	<i>983</i>



<b>PIENININKYSTĖS SEGMENTAS</b>	<i>3 mėnesiai, pasibaigę 2021 m. kovo 31 d.</i>	<i>3 mėnesiai, pasibaigę 2020 m. kovo 31 d.</i>
<b>Bendrasis parduotas produkcijos kiekis, tonos</b>	<b>6 565</b>	<b>6 963</b>
Įprastinis pienas, tonos	130	896
Ekologinis pienas, tonos	6 060	5 653
Pieno produktai, tonos	190	233
Galvijai, tonos	186	181
<b>Bendrosios pienininkystės segmento pajamos, EUR'000</b>	<b>3 282</b>	<b>3 490</b>
Įprastinis pienas, EUR'000	44	297
Ekologinis pienas, EUR'000	2 466	2 302
Pieno produktai, EUR'000	580	716
Galvijai, EUR'000	191	176
<b>Bendrosios pienininkystės segmento sąnaudos, EUR'000</b>	<b>3 257</b>	<b>3 193</b>
Pieno, EUR'000	2 509	2 313
Pieno produktai, EUR'000	557	704
Mėsos, EUR'000	191	176
<b>Biologinio turto tikrosios vertės pasikeitimas, EUR'000</b>	<b>(550)</b>	<b>(702)</b>
<b>Subsidijų iš viso, EUR'000</b>	<b>732</b>	<b>496</b>
<b>Bendrasis pienininkystės segmento pelnas, EUR'000</b>	<b>207</b>	<b>92</b>
<i>Nusidėvėjimas, įtrauktas į pienininkystės segmento pardavimo sąnaudas, EUR'000</i>	<i>139</i>	<i>127</i>

<b>GRYBININKYSTĖS SEGMENTAS</b>	<i>3 mėnesiai, pasibaigę 2021 m. kovo 31 d.</i>	<i>3 mėnesiai, pasibaigę 2020 m. kovo 31 d.</i>
<b>Bendrasis parduotas kiekis, tonos</b>	<b>3 177</b>	<b>3 288</b>
Įprastiniai grybai, tonos	2 976	3 029
Ekologiniai grybai, tonos	200	259
<b>Bendrosios grybų pardavimo pajamos, EUR'000</b>	<b>7 136</b>	<b>6 717</b>
Įprastiniai grybai, EUR'000	6 433	5 917
Ekologiniai grybai, EUR'000	703	800
<b>Bendrosios grybų pardavimo sąnaudos, EUR'000</b>	<b>6 681</b>	<b>6 169</b>
Įprastiniai grybai, EUR'000	6 218	5 686
Ekologiniai grybai, EUR'000	463	483
<b>Grybų komposto pardavimo pajamos, EUR'000</b>	<b>124</b>	<b>564</b>
<b>Grybų komposto pardavimo savikaina, EUR'000</b>	<b>82</b>	<b>491</b>
<b>Bendrasis grybininkystės segmento pelnas, EUR'000</b>	<b>497</b>	<b>621</b>
<i>Nusidėvėjimas, įtrauktas į grybų pardavimo sąnaudas, EUR'000</i>	<i>395</i>	<i>405</i>

<b>GALUTINIAM VARTOTOJIMUI SKIRTI PAKUOTI PRODUKTAI PAKUOTĖSE</b>	<i>3 mėnesiai, pasibaigę 2021 m. kovo 31 d.</i>	<i>3 mėnesiai, pasibaigę 2020 m. kovo 31 d.</i>
Bendrosios vartojimui skirtų pakuotų produktų pardavimo pajamos, EUR'000	1 419	908
Bendrosios vartojimui skirtų pakuotų produktų pardavimo sąnaudos, EUR'000	1 042	849
<b>Bendrasis vartojimui skirtų pakuotų produktų pardavimo pelnas, EUR'000</b>	<b>378</b>	<b>60</b>
<i>Nusidėvėjimas, įtrauktas į vartojimui skirtų pakuotų produktų pardavimo sąnaudas, EUR'000</i>	<i>89</i>	<i>-</i>



## 11. Veiklos sąnaudos

Veiklos sąnaudas pagal sąnaudų tipą sudarė:

	3 mėnesiai, pasibaigę kovo 31 d.	
	2021 m.	2020 m.
Darbo užmokesčio sąnaudos	917	851
Socialinio draudimo sąnaudos	248	283
Akcijų opcionų darbuotojams sąnaudos	98	62
Baudos ir pavėluoti mokėjimai	1	17
Ilgalaikio materialiojo turto nusidėvėjimas	223	196
Turto vertės sumažėjimas	-	-
Konsultacinės ir verslo planų rengimo paslaugos	56	78
Mokesčių ir draudimų sąnaudos	111	119
Pardavimų sąnaudos	205	137
Kuro sąnaudos	60	38
Turto registravimo ir notarų sąnaudos	34	45
Nuoma ir komunalinės paslaugos	108	94
Transporto sąnaudos	67	50
Administracinės sąnaudos	170	96
Kitos sąnaudos	228	181
<b>Iš viso</b>	<b>2 526</b>	<b>2 246</b>

2019 m. balandžio mėn. Bendrovė patvirtino akcijų darbuotojams opcionų planą, todėl nuo šio plano patvirtinimo apskaitomos darbuotojams skirtų akcijų apmokėjimo sąnaudos, susijusios su darbuotojams suteiktais opciniais. Sąnaudos pripažįstamos tolygiai per 3 metų laikotarpį, apskaitomos pelno (nuostolių) ataskaitoje ir kaupiamos nuosavybės straipsnyje.

## 12. Kitos pajamos

Kitas pajamas sudarė:

	3 mėnesiai, pasibaigę kovo 31 d.	
	2021 m.	2020 m.
Pelnas (nuostolis) dėl ilgalaikio turto pardavimo	12	16
Pelnas (nuostolis) dėl dukterinių įmonių pardavimo	-	-
Palūkanų ir baudų pajamos	5	86
Draudimo išmokos	64	11
Kitos pajamos	40	13
<b>Iš viso</b>	<b>121</b>	<b>126</b>

## 13. Finansinės sąnaudos

Grupės finansines sąnaudas sudarė:

	3 mėnesiai, pasibaigę kovo 31 d.	
	2021 m.	2020 m.
Banko palūkanų sąnaudos	359	384
Obligacijų palūkanų sąnaudos	374	374
Išperkamosios nuomos ir kitos finansinės veiklos sąnaudos	148	100
Išperkamosios nuomos palūkanų sąnaudos (16 TFAS)	528	564
Nuostoliai dėl valiutų kurso pasikeitimo	12	4
Kitos finansinės veiklos sąnaudos	14	13
<b>Iš viso</b>	<b>1 435</b>	<b>1 439</b>



#### 14. Esminiai įvykiai per 2021 m. sausio – gegužės mėn.

Apie visus grupės esminius įvykius buvo informuota per NASDAQ VILNIUS CNS sistemą ir per ESPI informavimo sistemą, kurią administruoja Lenkijos finansinių rinkų priežiūros institucija, bei EBI duomenų bazę administruojamą Varšuvos vertybinių popierių biržos.

<b>Platinimo data</b>	<b>Pranešimo pavadinimas</b>
2021.05.24	Kvietimas į AUGA group, AB 2021 m. 3 mėnesių neaudituoatų finansinių rezultatų pristatymą internetiniame seminare
2021.05.03	2020 m. metinė informacija
2021.04.30	AUGA group, AB eilinio visuotinio akcininkų susirinkimo, įvykusio 2021 m. balandžio 30 d., sprendimai
2021.04.22	AUGA group, AB pranešimai apie vadovaujančias pareigas einančių asmenų sandorius
2021.04.22	AUGA group, AB tęsia darbuotojų skatinimo akcijomis programą
2021.04.19	Pranešimas apie 2021 m. balandžio 30 d. vyksiančio AUGA group, AB eilinio visuotinio akcininkų susirinkimo darbotvarkės klausimų sprendimų projektais bei susijusia informacija papildymą
2021.04.12	PATIKSLINIMAS: AUGA group, AB organizuoja internetinį seminarą, skirtą mažmeniniams investuotojams
2021.04.12	AUGA group, AB organizuoja internetinį seminarą, skirtą mažmeniniams investuotojams
2021.04.08	Pranešimas apie 2021 m. balandžio 30 d. šaukiamą AUGA group, AB eilinį visuotinį akcininkų susirinkimą
2021.04.06	AUGA group, AB (Bendrovė) 10 mln. EUR padidino dukterinės bendrovės UAB "Grain LT" (Grain LT) įstatinį kapitalą, kapitalizuodama Grain LT skolą Bendrovei
2021.03.01	AUGA group, AB 2020 m. 12 mėnesių finansinių rezultatų pristatymas
2021.02.26	AUGA group, AB tarpinė informacija už 12 mėn. laikotarpį, pasibaigusį 2020 m. gruodžio 31 d.
2021.02.24	AUGA group, AB (Bendrovė) įsigijo 100 proc. UAB "Grain LT" (Grain LT) akcijų iš kitos grupės įmonės UAB "AUGA Grūduva"
2021.02.23	Kvietimas į AUGA group, AB 2020 m. 12 mėnesių neaudituoatų finansinių rezultatų pristatymą internetiniame seminare
2021.02.17	AUGA group, AB išleido žaliųjų obligacijų ataskaitą
2021.02.03	2021 m. AUGA group, AB periodinės informacijos atskleidimo datos (investuotojo kalendorius)
2021.01.27	Pranešimas apie AUGA group, AB žaliųjų obligacijų prekybos stabdymą vienai dienai dėl NASDAQ techninio koregavimo prekybos sistemoje

#### V. ATSAKINGŲ ASMENŲ PATVIRTINIMAS

Vadovaudamiesi Lietuvos Respublikos vertybinių popierių įstatymu ir Lietuvos banko valdybos nutarimu patvirtintomis Informacijos atskleidimo taisyklėmis, patvirtiname, kad, mūsų žiniomis, AUGA group, AB tarpinių konsoliduoatų finansinių ataskaitų rinkinys už trijų mėnesių periodą, pasibaigusį 2021 m. kovo 31 d., sudarytas pagal Tarptautinės finansinės atskaitomybės standartus, atitinka tikrovę ir teisingai rodo AUGA group, AB įmonių grupės turta, įsipareigojimus, finansinę būklę, pelną arba nuostolius ir pinigų srautus.

Generalinis direktorius

Kęstutis Juščius

Finansų direktorius

Mindaugas Ambrasas

