

Kvartalsrapport

1. – 3. kvartal 2022

Indhold

Ledelsesberetning	2
De 3 første kvartaler i overblik	2
Hoved- og nøgletal for 1. – 3. kv. 2022	4
Ledelsesberetning for 1. – 3. kv. 2022	5
Ledelsespåtegning	10
Resultatopgørelse og totalindkomstopgørelse	12
Balance	13
Egenkapitalopgørelse	14
Noteoversigt	16
Noter til delårsrapporten	17

Ledelsesberetning

De 3 første kvartaler i overblik

Stigende forretningsomfang og fortsat markedsuro

GrønlandsBANKENS resultat før skat lyder på kr. 65,2 mio. ved udgangen af september 2022, mod kr. 114,4 mio. i samme periode af 2021. Resultatet før kursreguleringer og nedskrivninger udgør tilfredsstillende kr. 113,9 mio. mod kr. 108,3 mio. året før.

Udlån er vokset med kr. 317,4 mio. siden udgangen af 2021, og udgør kr. 4.101 mio. ved udgangen af 3. kvartal 2022. Ved indgangen til 2022 var det ventet, at den gunstige økonomiske udvikling i Grønland ville medføre en positiv udlånsudvikling i banken. Garantierne er samtidig vokset med kr. 262,6 mio. fra kr. 1.781 mio. ved udgangen af 2021 til kr. 2.044 mio. 30. september 2022.







Netto rente- og gebyrindtægter udgør kr. 255,2 mio. for de første 3 kvartaler af 2022 mod 249,1 i samme periode i 2021. Udviklingen dækker over mængdestigning, mixændringer i udlåns sammensætningen og en stigning som følge af bl.a. forbedring af gebyrer og provision fra pensions- og investeringsområdet.

De samlede omkostninger inkl. afskrivninger udgør ved udgangen af 3. kvartal 2022 kr. 145,8 mio. mod kr. 144,8 mio. i samme periode i 2021.

Rentestigninger og generel markedsuro har bevirket, at kursreguleringer ved udgangen af september 2022 udgør et kurstab på kr. 45,7 mio. mod en kursgevinst på kr. 7,7 mio. i samme periode i 2021. Bankens sektoraktiebeholdning og valutaområdet har udviklet sig positivt i de første 3 kvartaler af 2022 mens bankens obligationsbeholdning har genereret kurstab.

Nedskrivninger på udlån og garantier udgør beskedne kr. 3,0 mio. pr. 30. september 2022. Banken ser fortsat en tilfredsstillende bonitet i låneporteføljen. Usikkerhed drejer sig primært om stigende inflation og deraf følgende rentestigninger, samt geopolitisk usikkerhed. Effekten er indtil videre ikke markant i Grønland, men banken har afsat et tillæg på kr. 30,0 mio. til imødegåelse af risici afledt af stigende inflation, renter og dårligere konjunktursigter og de samlede managementtillæg til nedskrivninger er dermed forøget.

I fondsbørsmeddelelse af den 19. oktober 2022 nedjusterede banken forventningerne til årets resultat før skat til kr. 90-120 mio. fra det i årsrapporten for 2021 tidligere estimerede interval på kr. 120-140 mio. De justerede forventninger fastholdes.

-  Resultatet efter skat forrenter primo egenkapitalen efter udbytte med 7,2 % p.a.
-  Stigning i udlån og garantier på samlet kr. 580 mio. til kr. 6,145 mia.
-  Indlån stiger til kr. 5,8 mia.
-  Basisindtjening pr. omk. krone på 1,78 pr. 30. september 2022 mod 1,75 30. september 2021
-  Nedskrivninger og hensættelser i perioden på 0,05 %
-  Kapitalprocent på 22,7 og kernekapitalprocent på 22,2 og solvensbehov på 10,7 %



Hoved- og nøgletal for 1. – 3. kv. 2022

	1. - 3. kv. 2022	1. - 3. kv. 2021	Helår 2021	1. - 3. kv. 2020	1. - 3. kv. 2019	1. - 3. kv. 2018
Netto rente- og gebyrindtægter	255.178	249.061	338.933	239.671	240.099	233.129
Kursreguleringer	-45.672	7.716	11.219	-4.691	9.823	503
Andre driftsindtægter	4.563	3.942	6.185	3.343	4.280	4.134
Udgifter til personale- og administration	138.304	137.545	186.385	126.964	124.789	115.426
Af- og nedskrivninger på materielle aktiver	5.488	5.214	7.014	5.213	5.023	5.101
Andre driftsudgifter	2.036	1.992	2.497	1.746	1.852	1.216
Nedskrivning på udlån m.v.	3.040	1.570	1.537	10.394	6.615	9.115
Resultat før skat	65.201	114.398	158.904	94.006	115.923	106.908
Skat	-747	18.377	26.072	24.898	19.666	16.800
Periodens resultat	65.948	96.021	132.832	69.108	96.257	90.108
Udvalgte regnskabsposter:						
Udlån	4.101.071	3.814.849	3.783.681	3.734.998	3.693.537	3.460.949
Indlån	5.786.992	5.634.605	5.363.871	5.909.284	5.629.837	4.935.056
Egenkapital	1.264.404	1.230.319	1.267.911	1.149.052	1.043.379	984.177
Balancesum	7.752.312	7.352.102	7.226.988	7.447.672	6.986.261	6.158.154
Eventualforpligtelser	2.044.097	1.937.514	1.781.465	1.585.426	1.403.000	1.222.946
Nøgletal:						
Kapitalprocent	22,7	22,7	24,4	23,0	22,3	21,8
Kernekapitalprocent	22,2	22,7	24,4	23,0	22,3	21,8
Periodens egenkapitalforrentning før skat	5,1	9,5	13,0	8,4	11,4	11,3
Periodens egenkapitalforrentning efter skat	5,2	8,0	10,9	6,2	9,5	9,4
Indtjening pr. omkostningskrone	1,4	1,8	1,8	1,7	1,8	1,8
Afkastningsgrad	0,9	1,3	1,8	0,9	1,4	1,5
Renterisiko	1,3	1,4	1,2	1,1	2,4	2,3
Valutaposition	0,6	0,9	0,8	0,6	0,4	0,8
Liquidity coverage ratio	230,9	273,4	238,6	243,1	153,8	351,4
Udlån plus nedskrivninger i forhold til indlån	69,0	64,4	69,1	63,9	67,2	73,3
Udlån i forhold til egenkapital	3,2	3,1	3,0	3,3	3,5	3,5
Periodens udlånsvækst	8,4	-4,8	-5,6	-0,7	6,4	4,3
Summen af store eksponeringer	167,5	161,3	156,7	168,4	173,3	165,8
Periodens nedskrivningsprocent	0,1	0,0	0,0	0,2	0,1	0,2
Akkumuleret nedskrivningsprocent	3,0	3,2	3,2	3,3	3,4	3,5
Periodens resultat pr. aktie efter skat	36,6	53,3	73,8	38,4	53,5	50,1
Indre værdi pr. aktie	702	684	704	638	580	547
Børskurs/indre værdi pr. aktie	0,8	0,9	0,8	0,9	0,9	1,1

Ledelsesberetning for 1. – 3. kv. 2022

Resultatopgørelsen

Nettorenteindtægterne er med t.kr. 175.800 mod t.kr. 172.289 i de første 3 kvartaler steget med 2 %. Starten af 2021 var påvirket af et højere udlånsniveau end starten af 2022 og derudover har banken over de senere år oplevet et mixskifte i udlåns sammensætningen til udlån med lavere marginaler. Dette har påvirket udlånsrenterne negativt i 2022. Rentestigninger på pengemarkederne i 3. kvartal har forbedret forretningen af bankens overskudslikviditet. Rentestigningerne vil samtidig forbedre bankens udlånsrenter fremadrettet.

Banken har i slutningen af 3. kvartal udfaset negative indlånsrenter for privatkunder lige som negative indlånsrenter for erhvervs kunder er nedsat.

Gebyr- og provisionsindtægter udviser en stigning på t.kr. 1.565 i forhold til samme periode i 2021. Det øgede garantiomfang, øget investeringsaktivitet og pensionsområdet påvirker posten positivt mens betalingsområdet påvirker posten negativt. Netto-rente- og gebyrindtægter er samlet steget med t.kr. 6.117 til t.kr. 255.178 i de første 9 måneder af 2022.

Andre driftsindtægter udgør t.kr. 4.563, hvilket er en stigning på t.kr. 621 fra 3. kvartal 2021. Der er i noget omfang tale om periodeforskydninger og derudover har banken realiseret engangsindtægter ved salg af materielle anlægsaktiver.

Udgifter til personale og administration er t.kr. 759 højere end pr. 30. september 2021 og udgør t.kr. 138.304. Personaleudgifter er på trods af lidt færre ansatte marginalt højere end samme periode sidste år, hvilket primært er som følge af overenskomstregulering. Administrationsudgifter er på niveau med samme periode af 2021.

Udvalgte Hoved- og nøgletal

1.000 kr.

	3. kvrt. 2022	2. kvrt. 2022	1. kvrt. 2022	4. kvrt. 2021	3. kvrt. 2021	2. kvrt. 2021	1. kvrt. 2021	4. kvrt. 2020
Nettorente- og gebyrindtægter	87.370	82.061	85.747	89.871	80.914	82.053	86.095	84.305
Omkostninger og afskrivninger	48.059	48.572	49.197	51.145	46.436	49.048	49.269	51.833
Andre driftsindtægter	1.514	1.414	1.635	2.244	1.762	1.040	1.139	2.026
Resultat før kursreguleringer og nedskrivninger	40.825	34.903	38.185	40.970	36.242	34.045	37.965	34.498
Kursreguleringer	-20.477	-14.528	-10.667	3.503	2.601	1.988	3.127	4.828
Nedskrivning på udlån m.v.	928	1.394	718	-33	-761	1.409	922	2.434
Resultat før skat	19.420	18.981	26.800	44.506	39.604	34.624	40.170	36.892

Andre driftsudgifter, som består af drift og vedligehold af bankens bankbygninger og bidrag til Afviklingsformuen, er på niveau med 30. september 2021.

Afskrivninger på materielle aktiver er t.kr. 274 højere end i de første 3 kvartaler af 2021 og udgør t.kr. 5.488.

Resultatet før kursreguleringer og nedskrivninger udgør herefter tilfredsstillende t.kr. 113.913 pr. 30. september 2022 mod t.kr. 108.252 i samme periode af 2021.

Kursreguleringer viser et samlet kurstab på t.kr. 45.672 mod en kursgevinst i samme periode sidste år på t.kr. 7.716. Bankens beholdning af sektoraktier og valutaområdet har udviklet sig gunstigt i perioden. Stigningen i de mellemlange og lange renter og den generelle markedsuro har medført, at kursreguleringer på obligationer og børsnoterede aktier har udviklet sig negativt i de første 3 kvartaler af 2022.

Nedskrivninger på udlån m.v. udgør t.kr. 3.040 mod t.kr. 1.537 i samme periode i 2021. COVID-19 og en usikker geopolitisk situation har medført problemer i vareforsyningerne, stigende inflationen og deraf følgende stigende renter. I Grønland er effekten indtil videre begrænset. Bankens har ikke direkte eksponeringer mod Ukraine eller Rusland.

I tillæg til de individuelle nedskrivninger har banken med udgangspunkt i ovenstående et tillæg på kr. 30,0 mio. til imødegåelse af risici afledt af stigende inflation, renter og dårligere konjunkturudsigter. De samlede managementtillæg er herefter steget med kr. 10,7 mio. i 2022 til kr. 49,1 mio.

Resultat før skat udgør herefter t.kr. 65.201 og er dermed t.kr. 49.197 lavere end i samme periode i 2021.

Kvartalsudvikling

Nettorente- og gebyrindtægterne udgjorde i 1. kvartal t.kr. 85.747, i 2. kvartal t.kr. 82.061 og t.kr. 87.370 i 3. kvartal. Afvigelsen mellem 1. og 2. kvartal skyldes primært, at der periodisk er højere gebyr- og provisionsindtægter i 1. kvartal sammenlignet med 2. kvartal. I 3. kvartal er de førømtalte rentestigninger årsagen til den positive udvikling på både bankens likviditetsplaceringer og obligationsrenter.

De samlede omkostninger udgør i 1. kvartal t.kr. 49.197 og i 2. kvartal 48.572 t.kr. I 3. kvartal udgør posten t.kr. 48.059. Personaleudgifter er faldet i 2. kvartal, idet der i 1. kvartal afholdes ferietillæg mm., som ikke afholdes i de efterfølgende kvartaler. I 3. kvartal er medarbejderstaben lavere end i de forrige kvartaler. Øvrige administrationsomkostninger er på samme niveau i 1. kvartal og 2. kvartal mens de er faldet i 3. kvartal.

Resultat før kursregulering og nedskrivninger udgør i 2. kvartal t.kr. 34.903, hvilket er t.kr. 3.282 lavere end i 1. kvartal 2022. Fra 2. til 3. kvartal er resultatet før kursregulering og nedskrivninger steget med t.kr. 5.922 til t.kr. 40.825. Resultatet før skat udgjorde i første kvartal t.kr. 26.800, i 2. kvartal t.kr. 18.981 og i 3. kvartal t.kr. 19.420.

Udlånet steg i 1. kvartal med t.kr. 121.143 og i 2. kvartal med t.kr. 104.717. I 3. kvartal er udlånet steget med t.kr. 91.530 hvilket samlet svarer til en stigning i forhold til ultimo 2021 på 8,4%. Det var ved årets indgang forventningen, at den gunstige økonomiske udvikling i Grønland ville medføre højere udlån i banken.

Indlånet steg i 1. kvartal 2021 med t.kr. 178.401 og steg i 2. kvartal med 131.052 t.kr. I 3. kvartal steg indlånet med t.kr. 113.668 t.kr. Samlet udgør indlånstigningen i forhold til ultimo 2021 således t.kr. 423.121.

Balance og egenkapital

Bankens udlån er i de første 3 kvartaler steget tilfredsstillende med t.kr. 317.390 til t.kr. 4.101.071, mens bankens garantistilløser overfor kunder er steget med t.kr. 262.632 i forhold til ultimo 2021 og udgør ultimo september 2022 t.kr. 2.044.097.

Bankens har reduceret sin beholdning af børsnoterede aktier og foreninger i løbet af 2022 og ved kvartalets udgang udgør aktier i alt t.kr. 118.444 hovedsageligt bestående af sektoraktier.

Andre aktiver udgør t.kr. 118.361 og er steget med t.kr. 24.563 siden udgangen af 2021. Det skyldes primært regulering af bankens kapitalindskud i BEC.

Bankens indlån, hvoraf den altovervejende del er anfordringsmidler, udgør ved udgangen af september 2022 t.kr. 5.786.992, hvilket er en stigning i forhold til udgangen af 2021 på 7,9%.

Bankens egenkapital er efter udbetaling af det på generalforsamlingen for 2021 vedtagne udbytte på t.kr. 72.000 reduceret fra t.kr. 1.267.911 til t.kr. 1.264.404.

Den samlede balance er herefter forøget med t.kr. 525.324 til t.kr. 7.752.312.

Usikkerhed ved indregning og måling

De væsentligste usikkerheder ved indregning og måling knytter sig til nedskrivninger på udlån, hensættelser på garantier og uudnyttede kreditfaciliteter samt værdiansættelse af ejendomme, unoterede papirer, samt finansielle instrumenter. Ledelsen vurderer, at usikkerheden ved regnskabsaflæggelsen er på et niveau, der er forsvarligt.

Finansielle risici

GrønlandsBANKEN er eksponeret over for forskellige finansielle risici, som styres på forskellige niveauer i organisationen. Bankens finansielle risici udgøres af:

Kreditrisiko: Risiko for tab som følge af, at debitorer eller modparter misligholder indgåede betalingsforpligtelser.

Markedsrisiko: Risiko for tab som følge af, at dagsværdien af finansielle instrumenter og afledte finansielle instrumenter fluktuerer ved ændringer i markedspriser. GrønlandsBANKEN henregner tre typer risici til markedsrisikoområdet: renterisiko, valutarisiko og aktierisiko.

Likviditetsrisiko: Risiko for tab som følge af, at finansieringsomkostningerne stiger uforholdsmæssigt meget, risikoen for at banken forhindres i at opretholde den vedtagne forretningsmodel, som følge af manglende finansiering/funding eller ultimativt risikoen for, at banken ikke kan honorere indgåede betalingsforpligtelser ved forfald som følge af manglende finansiering/funding.

Operationel risiko: Risiko for at banken helt eller delvist må tage økonomiske tab som følge af utilstrækkelig eller uhensigtsmæssige interne procedurer, menneskelige fejl, IT-systemer mm.

Kapitalforhold

GrønlandsBANKEN skal i henhold til lovgivningen have et kapitalgrundlag, der understøtter risikoprofilen. Banken opgør kredit- og markedsrisikoen efter standardmetoden og operationel risiko efter basisindikatormetoden.

NEP-krav

Kravet til nedskrivningsegne passiver skal ses som et led i genopretning af pengeinstitutter. Dette indebærer, at institutter omfattet af kravet, skal opretholde en andel af kapitalinstrumenter og gældsforpligtelser, som i en afviklingssituation skal nedskrives eller konverteres før simple krav.

GrønlandsBANKEN fik d. 4. oktober 2021 fastsat et NEP-krav på 30,4% af bankens risikovægtede aktiver pr. ultimo 2020. NEP-kravet indføres i perioden 2022 til 2027. Den lineære indfasning bevirker, at banken i 2022 skal opfylde et NEP-krav på 2,53 %. Dette betyder, at banken henover de kommende år skal dække det indfasede krav ved udstedelse af kapitalinstrumenter og konsolidering af egenkapitalen.

Banken foretog i forlængelse af det fastsatte NEP-krav i oktober 2021 en udstedelse på kr. 50 mio. Senior Non-Preferred med henblik på målrettet dækning af NEP-kravet. Der er i september 2022 derudover foretaget yderligere kr. 25 mio. Senior-Non-Preferred udstedelse samt kr. 25 mio. i supplerende kapital Tier 2.

	1. - 3. kvrt. 2022	År 2021
Kapitalkrav		
Søjle I	8,00%	8,00%
Søjle II	2,70%	2,70%
Solvensbehov	10,70%	10,7%
SIFI bufferkrav	1,50%	1,50%
Kapitalbevaringsbufferkrav	2,50%	2,50%
Kapitalkrav	14,70%	14,7%
NEP-krav (lineær indfasning fra 1/1-22)	2,53%	0,00%
Samlet kapitalkrav	17,23%	14,7%
Kapitalgrundlag jf. note 20	1.223.641	1.201.358
SNP udstedelser	74.528	49.642
NEP kapitalgrundlag	1.298.169	1.251.000
NEP kapitalprocent	24,04%	25,40%
Kapitaloverdækning	6,81%	10,70%

Solid kapitalbase

I henhold til lov om finansiel virksomhed skal bestyrelsen og direktionen sikre, at GrønlandsBANKEN har et tilstrækkeligt kapitalgrundlag. Det tilstrækkelige kapitalgrundlag er den kapital, der efter ledelsens vurdering som minimum skal til for at dække alle risici.

GrønlandsBANKEN blev udpeget som SIFI-institut i april 2017. Med de i 2021 fastsatte krav for nedskrivningsegne passiver forventer bestyrelsen, at det samlede kapitalberedskab skal øges over de kommende år. Bestyrelsen har som mål, at der skal være kapitalmæssig kapacitet til vækst i bankens forretning lige som der skal være tilstrækkelig kapital til at dække løbende udsving i de risici banken påtager sig. Bankens bestyrelse vedtog derfor i 2021 en kapitalmålsætning med et fastlagt target for CET1 på 24%. GrønlandsBANKENs kernekapitalprocent er ved udgangen af 1. halvår 2022 opgjort til 22,2 og kapitalprocenten til 22,7.

Resultatet for 1. halvår af 2022 er ikke verificeret af bankens revisor og indgår derfor ikke i kapitalprocenten. Indregnes resultatet for de første 9 måneder af 2022 kan kapitalprocenten beregnes til 23,6 %.

Bankens individuelle solvensbehov er pr. ultimo september 2022 opgjort til 10,7 %. GrønlandsBANKEN har dermed en kapitaloverdækning før bufferkrav på 12,0% eller t.kr. 648.241. Efter fradrag for kapitalbevaringsbufferkrav på 2,5% og SIFI-bufferkrav på 1,5 % er overdækningen på 8,0%.

GrønlandsBANKENS individuelle solvensbehov opgjort efter 8+ model

	1. - 3. kv. 2022		Ultimo 2021	
	Kapitalbehov	Solvensbehov i %	Kapitalbehov	Solvensbehov i %
Søjle I-kravet	431.594	8,0	393.339	8,0
Kreditrisiko	97.605	1,8	98.663	2,0
Markedsrisiko	21.859	0,4	21.910	0,4
Operationel risiko	15.990	0,3	10.117	0,2
Øvrige forhold	8.352	0,2	4.046	0,1
Solvensbehov	575.400	10,7	528.075	10,7

GrønlandsBANKEN har offentliggjort yderligere oplysninger om det opgjorte solvensbehov i en redegørelse på hjemmesiden

<http://www.banken.gl/redegorelse/>

Likviditet

Liquidity coverage ratio (LCR) er et minimumskrav i forholdet mellem kortfristede aktiver og passiver, der skal sikre en tilfredsstillende likviditetsgrad.

Banken havde ved udgangen af første halvår et LCR-nøgletal på 230,9 % og opfylder dermed LCR-kravet som skal udgøre mindst 100 %.

Bankens nødvendige funding baseres alene på indlån.

Tilsynsdiamanten

GrønlandsBANKEN har forholdt sig til pejlemærkerne i Finanstilsynets tilsynsdiamant. Diamanten angiver fem pejlemærker for pengeinstitutvirksomhed og det er bankens mål at leve op til disse. Det skal bemærkes, at af summen af store eksponeringer udgør 53%-point offentligt ejede selskaber.

Ejendomseksponeringen udgør 23,3%. Denne eksponering er med betydelig efterstående offentlig finansiering. Derudover er en del af eksponeringerne baseret på lejekontrakter med stat, selvstyre eller kommuner. Begge forhold vurderer banken er stabiliserende for den samlede brancheeksponering.

Investor Relations

GrønlandsBANKENS overordnede finansielle mål er at realisere et konkurrencedygtigt afkast til aktionærene. Kursen på GrønlandsBANKENS aktier udgør stort set uændret 595 pr. 30. september 2022 i forhold til ultimo 2021, hvor kursen var 598.

På bankens ordinære generalforsamling 29. marts 2022 blev der vedtaget en udbyttebetaling på 40 kr. pr. aktie eller i alt kr. 72 mio. til bankens aktionærer, som blev udbetalt d. 31. marts 2022.

Seks aktionærer har meddelt aktiebesiddelser på over 5 % i henhold til aktieselskabslovens § 28a. Banken har ingen beholdning af egne aktier.

Sum af store eksponeringer

(max 175 % af egentlig kernekapital)

GrønlandsBANKEN 167,5 %

Ejendomseksponering

(mindre end 25 % af de samlede udlån og garantier)

GrønlandsBANKEN 23,3 %

Stabil funding

(udlån/arbejdende kapital fratrukket obligationer med en restløbetid under 1 år) Grænseværdi: mindre end 1

GrønlandsBANKEN 0,6

**Udlånsvækst**

(mindre end 20 % om året)

GrønlandsBANKEN 7,5 %

Likviditetspejle-mærke

(større end 100 %)

GrønlandsBANKEN 233,1 %

GrønlandsBANKENS mission, værdier og corporate governance

GrønlandsBANKEN driver bankvirksomhed i Grønland under fri konkurrence med inden- og udenlandske pengeinstitutter og leverer rådgivning og ydelser på det finansielle område til alle borgere og virksomheder i Grønland.

GrønlandsBANKENS mission skal ses i et bredere perspektiv, hvor GrønlandsBANKEN kan opfattes, som Hele Grønlands BANK. Det medfører et udvidet ansvar for at deltage positivt og aktivt i samfundsudviklingen og bidrage til at skabe muligheder til gavn for Grønland og samtidig sikre en solid finansiell virksomhed. Denne væsentlige rolle er GrønlandsBANKEN yderst bevidst om.

GrønlandsBANKENS værdier er fast forankrede i banken og hos medarbejderne. Værdierne er Engagerede, Ordentlige, Kundeorienterede og Udviklingsorienterede. Værdierne virker som rettesnor for, hvorledes banken agerer og ønsker at blive opfattet i og udenfor banken.

GrønlandsBANKEN forholder sig til samtlige Corporate Governance anbefalinger og ledelsesbekendtgørelsen og det er bankens mål, til enhver tid og i videst muligt omfang, at følge anbefalingerne. Bankens Corporate Governance redegørelse kan findes på bankens hjemmeside www.banken.gl.

Forventninger til resten af 2022

GrønlandsBANKEN forventer fortsat økonomisk vækst i 2022.

Udlånet har udviklet sig positivt i 2022. Der forventes en fladere udviklingskurve i sidste kvartal af 2022. Indlånet forventes på niveau med 30. september 2022 eller marginalt lavere.

Inflationsudvikling og den igangværende krig i Ukraine har indtil videre kun en begrænset påvirkning i Grønland. De samlede basisindtægter forventes, som følge af det seneste kvartals renteudvikling, at ende højere end i 2021. Der forventes en fortsat positiv udvikling i bankens pensions-, forsikrings- og investeringsprodukter.

De samlede omkostninger inkl. afskrivninger forventes moderat højere end i 2021. Der forventes en mere afdæmpet udvikling i personaleomkostninger. Dog vil der i fjerde kvartal ekstraordinært blive udgiftsført en forhøjet feriepengeforpligtelse, som følge af ændret opgørelsesmetode. På administrationsomkostninger forventes også en mindre stigning primært på IT-området.

Det er bankens vurdering, at boniteten i låneporteføljen er tilfredsstillende. Nedskrivninger på udlån forventes derfor fortsat på et lavt men normaliseret niveau.

På markedsområdet er der fortsat væsentlig usikkerhed om renteudviklingen og dermed kursudviklingen på bankens obligationsbeholdning. Derudover forventes kursgevinster fra valutaområdet og sektoraktier.

I fondsbørsmeddelelse af den 19. oktober 2022 nedjusterede banken forventningerne til årets resultat før skat til kr. 90-120 mio., hvilket fastholdes.

Ledespåtegning

Bestyrelse og direktion har i dag behandlet og godkendt kvartalsrapporten for perioden 1. januar – 30. september 2022 for GrønlandsBANKEN, aktieselskab.

Kvartalsrapporten er aflagt i overensstemmelse med lov om finansiel virksomhed og ledelsesberetningen er udarbejdet i overensstemmelse med lov om finansiel virksomhed. Kvartalsrapporten er herudover udarbejdet i overensstemmelse med yderligere danske oplysningskrav for børsnoterede finansielle virksomheder.

Det er vores opfattelse, at kvartalsrapporten giver et retvisende billede af bankens aktiver, passiver og finansielle stilling pr. 30. september 2022, samt af resultatet af bankens aktiviteter for de første 3 kvartaler i 2022.

Ledelsesberetningen indeholder efter vores opfattelse en retvisende redegørelse for udviklingen i bankens aktiviteter og økonomiske forhold, samt en beskrivelse af de væsentligste risici og usikkerhedsfaktorer, som GrønlandsBANKEN står overfor.

Nuuk, den 2. november 2022

Direktion

Martin Birkmose Kviesgaard

Bestyrelse

Gunnar í Liða

formand

Kristian Frederik Lennert

næstformand

Maliina Bitsch Abelsen

Malene Meilfart Christensen

Lars Holst

Yvonne Jane Poulsen Kyed

Niels Peter Fleischer Rex

Peter Angutinguaq Wistoft

Ellen Dalsgaard Zdravkovic



Resultatopgørelse og totalindkomstopgørelse

1.000 kr.

Noter		1. - 3. kvrt. 2022	Hele året 2021	1. - 3. kvrt. 2021
3	Renteindtægter	160.638	223.790	165.537
4	Negative renteindtægter	-5.465	-13.033	-9.661
5	Renteudgifter	1.010	1.019	808
6	Positive renteudgifter	21.637	24.383	17.222
	Netto renteindtægter	175.800	234.121	172.289
	Udbytte af aktier m.v.	1.822	913	913
7	Gebyrer og provisionsindtægter	77.852	104.794	76.287
	Afgivne gebyrer og provisionsudgifter	296	895	428
	Netto rente- og gebyrindtægter	255.178	338.933	249.061
8	Kursreguleringer	-45.672	11.219	7.716
	Andre driftsindtægter	4.563	6.185	3.942
9	Udgifter til personale og administration	138.304	186.385	137.545
	Af- og nedskrivninger på materielle aktiver	5.488	7.014	5.214
	Andre driftsudgifter	2.036	2.497	1.992
17	Nedskrivninger på udlån m.v.	3.040	1.537	1.570
	Resultat før skat	65.201	158.904	114.398
10	Skat	-747	26.072	18.377
	Periodens resultat	65.948	132.832	96.021
	TOTALINDKOMSTOPGØRELSE			
	Periodens resultat	65.948	132.832	96.021
	Anden totalindkomst:			
	Værdiregulering af ejendomme	3.393	4.346	3.240
	Værdiregulering af ydelsesbaseret fratrædelses-/pensionsordning	0	-32	0
	Skat af værdiregulering ejendomme	-848	-1.152	-859
	Anden totalindkomst i alt	2.545	3.162	2.381
	Periodens totalindkomst	68.493	135.994	98.402

Balance

1.000 kr.

Noter	AKTIVER	30. september 2022	31. december 2021	30. september 2021
	Kassebeholdning og anf.tilgodeh. hos centralbanker	1.232.568	1.434.027	1.516.828
11	Tilgodehavender hos kreditinstitutter og centralbanker	352.114	57.293	263.909
17	Udlån og andre tilgodehavender til amortiseret kostpris	4.101.071	3.783.681	3.814.849
12	Obligationer til dagsværdi	1.150.641	1.100.975	1.002.138
	Aktier m.v.	118.444	138.902	135.791
13	Aktiver tilknyttet puljeordninger	417.404	360.537	285.756
	Grunde og bygninger i alt, domicilejendomme	250.530	247.292	237.952
	Øvrige materielle aktiver	5.925	6.652	6.471
	Andre aktiver	118.361	93.798	83.842
	Periodeafgrænsningsposter	5.254	3.831	4.566
	Aktiver i alt	7.752.312	7.226.988	7.352.102
	PASSIVER			
	Gæld til kreditinstitutter og centralbanker	16.699	13.145	14.015
14	Indlån og anden gæld	5.786.992	5.363.871	5.634.605
	Indlån i puljeordninger	417.404	360.537	285.756
15	Udstedte obligationer til amortiseret kostpris	74.528	49.642	0
	Aktuelle skatteforpligtelser	39.439	22.615	52.695
	Andre passiver	54.380	53.911	60.064
	Periodeafgrænsningsposter	4.183	7.499	2.578
	Gæld i alt	6.393.625	5.871.220	6.049.713
	Hensættelser til pensioner og lignende forpligtelser	1.903	1.705	1.587
	Hensættelser til udskudt skat	51.174	68.326	53.061
	Hensættelser til tab på garantier	7.842	7.673	7.472
	Andre hensatte forpligtelser	5.006	5.351	5.167
	Hensættelser til tab på uudnyttede kreditfaciliteter	3.666	4.802	4.783
	Hensatte forpligtelser i alt	69.591	87.857	72.070
16	Efterstillede kapitalindskud	24.692	0	0
	Efterstillede kapitalindskud i alt	24.692	0	0
	Egenkapital			
17	Aktiekapital	180.000	180.000	180.000
	Opskrivningshenlæggelser	40.173	37.628	37.130
	Overført overskud	1.044.231	978.283	1.013.189
	Foreslået udbytte	0	72.000	0
	Egenkapital i alt	1.264.404	1.267.911	1.230.319
	Passiver i alt	7.752.312	7.226.988	7.352.102

1 Regnskabspraksis

2 Regnskabsmæssige skøn

19 Eventualforpligtelser

20 Kapitalforhold og solvens

Egenkapitalopgørelse

1.000 kr.

	Aktiekapital	Opskrivnings- henlæggelser	Overført overskud	Foreslået udbytte	Egenkapital i alt
Egenkapital 01. januar 2021	180.000	34.749	917.168	45.000	1.176.917
Udbetalt udbytte				-45.000	-45.000
Anden totalindkomst		2.381			2.381
Periodens resultat			96.021		96.021
Egenkapital 30. september 2021	180.000	37.130	1.013.189	0	1.230.319
Anden totalindkomst		498	283		781
Periodens resultat			-35.189	72.000	36.811
Egenkapital 31. december 2021	180.000	37.628	978.283	72.000	1.267.911
Egenkapital 01. januar 2022	180.000	37.628	978.283	72.000	1.267.911
Udbetalt udbytte				-72.000	-72.000
Anden totalindkomst		2.545			2.545
Periodens resultat			65.948		65.948
Egenkapital 30. september 2022	180.000	40.173	1.044.231	0	1.264.404



Noteoversigt

1.	Regnskabspraksis m.v.	17
2.	Væsentlige regnskabsmæssige skøn	17
3.	Renteindtægter	18
4.	Negative renteindtægter	18
5.	Renteudgifter	18
6.	Positive renteudgifter	18
7.	Gebyrer og provisionsindtægter	18
8.	Kursreguleringer	18
9.	Udgifter til personale og administration	19
10.	Skat	19
11.	Tilgodehavender hos kreditinstitutter og centralbanker	20
12.	Obligationer	20
13.	Aktiver tilknyttet puljeordninger	20
14.	Indlån	20
15.	Udstedte obligationer til amortiseret kostpris	20
16.	Efterstillede kapitalindskud	20
17.	Aktiekapital	20
18.	Udlån	21
19.	Eventualforpligtelser	24
20.	Kapitalforhold og solvens	24

Noter til delårsrapporten

1. Regnskabspraksis m.v.

Delårsrapporten er udarbejdet i overensstemmelse med lov om finansiell virksomhed, bekendtgørelse om finansielle rapporter for kreditinstitutter og fondsmæglerselskaber m.fl. og danske oplysningskrav til delårsrapporter for børsnoterede finansielle selskaber.

Den anvendte regnskabspraksis er uændret i forhold til årsrapporten for 2021.

Skat, der består af den aktuelle skat og ændring af udskudt skat, indregnes i resultatopgørelsen med den del, der kan henføres til

periodens resultat, og direkte på egenkapitalen med den del, der kan henføres til poster direkte på egenkapitalen.

Ved opgørelse af den skattepligtige indkomst er der i Grønland fradragsret for udbytte til det udbyttebetalende selskab. Den skattemæssige værdi heraf tillægges derfor egenkapitalen på tidspunktet for generalforsamlingens godkendelse af udbyttet.

Udskudte skatteaktiver indregnes i balancen med den værdi, hvortil aktivet forventes at kunne realiseres. Delårsrapporten er ikke revideret eller reviewet.

2. Væsentlige regnskabsmæssige skøn

Opgørelse af den regnskabsmæssige værdi af visse aktiver og forpligtelser er forbundet med en vis usikkerhed og et skøn over hvordan fremtidige begivenheder påvirker værdien af disse aktiver og forpligtelser. De væsentligste skøn vedrører:

- måling af udlån, garantier og uudnyttede kreditfaciliteter
- finansielle instrumenter
- dagsværdi af domicilejendomme
- hensatte forpligtelser

Unoterede finansielle instrumenter der primært omfatter sektoraktier, og som måles til skønnede dagsværdier.

Værdiansættelse af bankens domicilejendomme er forbundet med væsentlige regnskabsmæssige skøn og vurderinger, herunder forventninger til ejendommenes fremtidige afkast og de fastsatte afkastprocenter.

For hensatte forpligtelser er der væsentlige skøn forbundet med fastlæggelse af fremtidig medarbejderomsætningshastighed, samt fastsættelse af renteforpligtelse på skattebegünstigede opsparingskonti.

1.000 kr.	1. – 3. kvrt. 2022	hele året 2021	1. – 3. kvrt. 2021
3. Renteindtægter			
Udlån	156.007	220.044	162.913
Obligationer	4.631	3.746	2.624
I alt renteindtægter	160.638	223.790	165.537
4. Negative renteindtægter			
Tilgodehavender hos kreditinstitutter og centralbanker	-4.675	-11.008	-7.937
Valuta-, rente-, aktie-, råvare- og andre kontrakter samt afledte finansielle instrumenter	-790	-2.025	-1.724
I alt negative renter	-5.465	-13.033	-9.661
5. Renteudgifter			
Kreditinstitutter og centralbanker	0	6	6
Indlån	1.010	988	802
Udstedte obligationer	0	25	0
I alt renteudgifter	1.010	1.019	808
6. Positive renteudgifter			
Kreditinstitutter og centralbanker	11	0	0
Indlån og anden gæld	21.626	24.383	17.222
I alt positive renteudgifter	21.637	24.383	17.222
7. Gebyrer og provisionsindtægter			
Værdipapirer og depoter	3.062	6.359	2.301
Betalingsformidling	28.372	39.654	29.783
Lånesagsgebyrer	3.829	5.817	3.987
Garantiprovision	24.070	30.718	22.485
Øvrige gebyrer og provisioner	18.519	22.246	17.731
I alt gebyrer og provisionsindtægter	77.852	104.794	76.287
8. Kursreguleringer			
Udlån til dagsværdi	-7.651	-6.670	-2.762
Obligationer	-52.849	-6.473	-5.446
Aktier	2.762	12.922	9.811
Valuta	4.286	4.519	3.253
Afledte finansielle instrumenter	7.780	6.921	2.860
I alt kursreguleringer	-45.672	11.219	7.716

1.000 kr.	1. – 3. kvrt. 2022	hele året 2021	1. – 3. kvrt. 2021
9. Udgifter til personale og administration			
Personaleudgifter			
Lønninger	61.965	83.188	61.490
Øvrige personaleudgifter	1.886	2.302	1.613
Pensioner	8.117	10.535	7.856
Udgifter til social sikring	264	535	629
I alt	72.232	96.560	71.588
Øvrige administrationsudgifter	66.072	89.825	65.957
Heltidsmedarbejdere, gns. antal	136,3	137,7	137,2
Heraf lønninger og vederlag til bestyrelse og direktion i alt	4.346	5.583	4.180
Fem øvrige ansatte (1. – 3. kvrt. 2021: 4 ansatte), hvis aktivitet har væsentlig indflydelse på bankens risikoprofil:			
Lønninger og pension, inkl. fri bil og andre goder	4.422	5.603	3.635
10. Skat			
25 % af resultatet før skat	16.300	39.726	28.600
Nedslag for betalt udbytteskat	-429	-217	-217
6 % -tillæg	952	2.370	1.702
I alt skat af ordinært resultat	16.823	41.879	30.085
Betalt udbytteskat	429	217	217
Ændring af udskudt skat som følge af ændring af tillæg til selskabsskat		-4.099	0
Korrektion af udskudt skat primo	1.080	0	0
Skatteværdi af udbetalt udbytte	-19.080	-11.925	-11.925
I alt skat	-748	26.072	18.377
Udskudt skat	1.928	3.046	859
Skatteværdi af udbetalt udbytte	-19.080	0	-11.925
Skat til betaling	16.404	23.026	29.443

Der er ikke betalt selskabsskat i perioden.

1.000 kr.	1. – 3. kvrt. 2022	hele året 2021	1. – 3. kvrt. 2021
11. Tilgodehavender hos kreditinstitutter og centralbanker			
Tilgodehavender på opsigelse hos centralbanker	0	0	0
Tilgodehavender hos kreditinstitutter	352.114	57.293	263.909
I alt tilgodehavender	352.114	57.293	263.909
12. Obligationer			
Af obligationsbeholdningen er nominelt stillet t.kr. 50.000 til sikkerhed for mellemværender med Danmarks Nationalbank			
13. Aktiver tilknyttet puljeordninger			
Investeringsforeninger	417.318	359.866	285.611
Ikke placerede midler	86	671	145
I alt	417.404	360.537	285.756
14. Indlån			
På anfordring	5.209.531	4.826.448	5.018.464
Med opsigelsesvarsel	284.110	294.802	375.608
Tidsindskud	40.000	0	0
Særlige indlånsformer	253.351	242.621	240.533
I alt indlån	5.786.992	5.363.871	5.634.605
15. Udstedte obligationer til amortiseret kostpris			
Obligationsudstedelse	74.528	49.642	0
I alt	74.528	49.642	0
Lånene er optaget som Senior Non-Preferred:			
- Kr. 50 mio optaget 27. oktober 2021 og forfalder til fuld indfrielse 27. oktober 2026. Banken har mulighed for førtidsindfrielse fra den 27. oktober 2025.			
- Kr. 25 mio optaget 2. september 2022 og forfalder til betaling 2. september 2027. Banken har mulighed for førtidsindfrielse fra den 2. september 2026.			
16. Efterstillede kapitalindskud			
Supplerende kapital Tier 2:			
Kapitalbeviser, fast rente 6,197%	24.692	0	0
I alt	24.692	0	0
Medregnes ved opgørelsen af kapitalgrundlaget	24.692	0	0
Lånet er optaget 2. september 2022 og forfalder til fuld indfrielse 2. september 2032. Banken har mulighed for førtidsindfrielse fra 2. september 2027.			
17. Aktiekapital			
Bankens aktiekapital består af 1.800.000 aktier á kr. 100.			
Egne aktier			
Antal egne aktier	0	0	0

1.000 kr.	1. – 3. kvrt. 2022	hele året 2021	1. – 3. kvrt. 2021
18. Udlån			
Nedskrivninger på udlån, garantier og uudnyttede faciliteter:			
Nye nedskrivninger vedr. nye faciliteter	10.252	29.455	20.260
Tilbageførsel nedskrivninger vedr. indfrieede faciliteter	-14.714	-25.917	-21.329
Nedskrivninger netto i året som følge af ændringer i kreditrisikoen	8.951	-723	3.792
Tab uden forudgående nedskrivninger	547	647	393
Indgået på tidligere afskrevne fordringer	-1.996	-1.925	-1.546
Indregnet i resultatopgørelsen	3.040	1.537	1.570

1.000 kr.	Stadie 1	Stadie 2	Stadie 3	I alt
Nedskrivninger på udlån				
30.09.2022				
Primo perioden	21.314	67.951	85.104	174.369
Nye nedskrivninger vedr. nye faciliteter i året	3.605	4.091	1.591	9.287
Tilbageførte nedskrivninger vedr. indfrieede faciliteter	-1.636	-2.561	-9.881	-14.078
Ændringer af primonedskrivninger - overførsel til stadie 1	16.157	-12.469	-3.688	0
Ændringer af primonedskrivninger - overførsel til stadie 2	-1.407	6.948	-5.541	0
Ændringer af primonedskrivninger - overførsel til stadie 3	-28	-3.253	3.281	0
Nedskrivninger netto i året som følge af ændringer i kreditrisikoen	-23.062	18.477	14.831	10.246
Tidligere nedskrevet, nu endelig tabt			-3.191	-3.191
Renter af nedskrevne faciliteter			3.159	3.159
Nedskrivninger i alt	14.943	79.184	85.665	179.792

Nedskrivninger på garantier				
30.09.2022				
Primo perioden	744	2.071	4.858	7.673
Nye nedskrivninger vedr. nye faciliteter i året	546	279	0	825
Tilbageførte nedskrivninger vedr. indfrieede faciliteter	-1	-24	-49	-74
Ændringer af primonedskrivninger - overførsel til stadie 1	1.449	-1.367	-82	0
Ændringer af primonedskrivninger - overførsel til stadie 2	-55	1.116	-1.061	0
Ændringer af primonedskrivninger - overførsel til stadie 3	-3	-42	45	0
Nedskrivninger netto i året som følge af ændringer i kreditrisikoen	-1.312	-1.450	2.180	-582
Nedskrivninger i alt	1.368	583	5.891	7.842

Nedskrivninger på uudnyttede trækingsretter				
30.09.2022				
Primo perioden	1.203	1.037	2.561	4.801
Nye nedskrivninger vedr. nye faciliteter i året	33	72	35	140
Tilbageførte nedskrivninger vedr. indfrieede faciliteter	-167	-164	-231	-562
Ændringer af primonedskrivninger - overførsel til stadie 1	451	-451	0	0
Ændringer af primonedskrivninger - overførsel til stadie 2	-24	684	-660	0
Ændringer af primonedskrivninger - overførsel til stadie 3	-1	0	1	0
Nedskrivninger netto i året som følge af ændringer i kreditrisikoen	-740	-906	933	-713
Nedskrivninger i alt	755	272	2.639	3.666

1.000 kr.

	Stadie 1	Stadie 2	Stadie 3	I alt
Nedskrivninger på udlån				
31.12.2021				
Primo perioden	14.202	71.617	86.174	171.993
Nye nedskrivninger vedr. nye faciliteter i året	5.424	13.766	7.459	26.649
Tilbageførte nedskrivninger vedr. indfrieede faciliteter	-3.079	-11.891	-8.562	-23.532
Ændringer af primonedskrivninger - overførsel til stadie 1	19.607	-11.812	-7.795	0
Ændringer af primonedskrivninger - overførsel til stadie 2	-1.397	2.581	-1.184	0
Ændringer af primonedskrivninger - overførsel til stadie 3	-59	-1.148	1.207	0
Nedskrivninger netto i året som følge af ændringer i kreditrisikoen	-13.384	4.838	10.957	2.411
Tidligere nedskrevet, nu endelig tabt	0	0	-6.975	-6.975
Renter af nedskrevne faciliteter	0	0	3.823	3.823
Nedskrivninger i alt	21.314	67.951	85.104	174.369

Nedskrivninger på garantier**31.12.2021**

Primo perioden	554	655	8.681	9.890
Nye nedskrivninger vedr. nye faciliteter i året	342	677	865	1.884
Tilbageførte nedskrivninger vedr. indfrieede faciliteter	-5	-4	-125	-134
Ændringer af primonedskrivninger - overførsel til stadie 1	534	-188	-346	0
Ændringer af primonedskrivninger - overførsel til stadie 2	-17	4.051	-4.034	0
Ændringer af primonedskrivninger - overførsel til stadie 3	-2	-3	5	0
Nedskrivninger netto i året som følge af ændringer i kreditrisikoen	-662	-3.117	-188	-3.967
Nedskrivninger i alt	744	2.071	4.858	7.673

Nedskrivninger på uudnyttede trækingsretter**31.12.2021**

Primo perioden	746	239	4.312	5.297
Nye nedskrivninger vedr. nye faciliteter i året	769	151	2	922
Tilbageførte nedskrivninger vedr. indfrieede faciliteter	-273	-48	-1.930	-2.251
Ændringer af primonedskrivninger - overførsel til stadie 1	159	-107	-52	0
Ændringer af primonedskrivninger - overførsel til stadie 2	-35	58	-23	0
Ændringer af primonedskrivninger - overførsel til stadie 3	0	0	0	0
Nedskrivninger netto i året som følge af ændringer i kreditrisikoen	-163	744	252	833
Nedskrivninger i alt	1.203	1.037	2.561	4.801

1.000 kr.

	Stadie 1	Stadie 2	Stadie 3	I alt
Nedskrivninger på udlån				
30.09.2021				
Primo perioden	14.202	71.617	86.174	171.993
Nye nedskrivninger vedr. nye faciliteter i året	2.952	9.503	5.626	18.081
Tilbageførte nedskrivninger vedr. indfrieede faciliteter	-1.689	-10.722	-6.789	-19.200
Ændringer af primonedskrivninger - overførsel til stadie 1	19.270	-11.577	-7.693	0
Ændringer af primonedskrivninger - overførsel til stadie 2	-1.696	3.162	-1.466	0
Ændringer af primonedskrivninger - overførsel til stadie 3	-28	-1.024	1.052	0
Nedskrivninger netto i året som følge af ændringer i kreditrisikoen	-19.082	13.142	12.714	6.774
Tidligere nedskrevet, nu endelig tabt			-1.913	-1.913
Renter af nedskrevne faciliteter			3.064	3.064
Nedskrivninger i alt	13.929	74.101	90.769	178.799

Nedskrivninger på garantier**30.09.2021**

Primo perioden	554	655	8.681	9.890
Nye nedskrivninger vedr. nye faciliteter i året	357	390	1.174	1.921
Tilbageførte nedskrivninger vedr. indfrieede faciliteter	-4	-4	-125	-133
Ændringer af primonedskrivninger - overførsel til stadie 1	402	-198	-204	0
Ændringer af primonedskrivninger - overførsel til stadie 2	-42	4.042	-4.000	0
Ændringer af primonedskrivninger - overførsel til stadie 3	-2	-2	4	0
Nedskrivninger netto i året som følge af ændringer i kreditrisikoen	-570	-2.057	-1.579	-4.206
Nedskrivninger i alt	695	2.826	3.951	7.472

Nedskrivninger på uudnyttede trækingsretter**30.09.2021**

Primo perioden	746	239	4.312	5.297
Nye nedskrivninger vedr. nye faciliteter i året	15	231	12	258
Tilbageførte nedskrivninger vedr. indfrieede faciliteter	-230	-48	-1.718	-1.996
Ændringer af primonedskrivninger - overførsel til stadie 1	108	-78	-30	0
Ændringer af primonedskrivninger - overførsel til stadie 2	-2	25	-23	0
Ændringer af primonedskrivninger - overførsel til stadie 3	0	-14	14	0
Nedskrivninger netto i året som følge af ændringer i kreditrisikoen	-190	490	924	1.224
Nedskrivninger i alt	447	845	3.491	4.783

1.000 kr.	1. – 3. kvrt. 2022	hele året 2021	1. – 3. kvrt. 2021
19. Eventualforpligtelser			
Tabsgarantier for realkreditudlån	999.100	942.401	1.121.493
Tinglysnings- og konverteringsgarantier	340.221	306.503	248.506
Øvrige garantier	704.776	532.561	567.515
Garantier m.v. i alt	2.044.097	1.781.465	1.937.514
Hensættelsessaldo på garantier	7.842	9.890	7.472
Hensættelsessaldo på uudnyttede kreditfaciliteter	3.666	5.297	4.783
<p>Banken er medlem af BEC (BEC Financial Technologies a.m.b.a.). Banken er ved en eventuel udtrædelse forpligtet til at betale en udtrædelsesgodtgørelse til BEC på størrelse med de foregående 5 års IT-omkostninger. Banken er i lighed med resten af den danske pengeinstitutsektor forpligtet til at foretage indbetalinger til Afviklings- og Garantiformuen.</p>			
20. Kapitalforhold og solvens			
Kreditrisiko	4.487.750	4.070.758	4.211.475
CVA risiko	21.254	1.720	738
Markedsrisiko	251.326	204.615	166.978
Operationel risiko	639.644	639.644	615.611
Risikovægtede poster i alt	5.399.974	4.916.737	4.994.802
Egenkapital primo perioden	1.267.911	1.176.917	1.176.917
Periodens totalindkomst	0	135.994	0
Korrektion af udskudt tidligere år	-1.080	0	0
Foreslået udbytte, regnskabsmæssig påvirkning	19.080	-52.920	11.925
Udbetalt udbytte	-72.000	-45.000	-45.000
Ramme for andel egne aktier	-10.710	-10.764	-10.800
Fradrag for forsigtig værdiansættelse	-1.526	-1.490	-1.382
Fradrag for Non-Performing-Exposures	-2.726	-1.379	-131
Egentlig kernekapital	1.198.949	1.201.358	1.131.529
Supplerende kapital	24.692	0	0
Kapitalgrundlag	1.223.641	1.201.358	1.131.529
Kapitalprocent	22,7	24,4	22,7
Kernekapitalprocent	22,2	24,4	22,7
Lovkrav til kapitalprocent	8,0	8,0	8,0



Global Compact Network Denmark

DANSKE REVISORER
RSK

SMV COP 2022

Global Compact Network Denmark og FSA - danske revisorer
er stolte over at kunne præsentere COP-udvalget fra

GRØNLANDSBANKEN

Udgivelsesdato for udmærkelserne: 2022. Præmie for en positiv indvirkning med
relevante og gennemgribende rapportering og en god samarbejdsvilje. Et samarbejdsforhold
grundet på tillid og åbenhed, og brug af udmærkelser til at sætte fokus på de gode
og positive og bæredygtige aktiviteter, og samarbejdsforholdet mellem banken
og myndighederne og andre aktører, og den positive indvirkning af bankens
aktiviteter og rapportering på de forskellige områder af bankens
aktiviteter.

Udmærkelserne er udvalgt af en uafhængig jury af revisorer, og banken er
samarbejdsforholdet og rapporteringen af banken og den positive indvirkning af
bankens aktiviteter og rapportering på de forskellige områder af bankens
aktiviteter.

[Signatures]

ALARM
[Illegible text]