



Kesla keräsi vuonna 2021 yli 3000 € lasten ja nuorten mielenterveystyöhön Lastenkliniikoiden Kummit Ry:n kautta.

KESLA OYJ TILINPÄÄTÖSTIEDOTE 2021

LYHYESTI

Materiaalien saatavuusongelmista huolimatta konsernin liikevaihto kasvoi lähes 15 prosenttia 45,5 miljoonaan euroon ja yhtiön liikevoitto lähes nelinkertaistui 2,2 miljoonaan euroon. Liiketoiminnan rahavirta oli 2,5 miljoonaa euroa positiivinen. Tilauskanta kasvoi ennätyselliseksi 51 miljoonaan euroon.

Loka-joulukuu 2021 lyhyesti (verrattuna Q4/2020)

Kesla-konsernin liikevaihto ja tulos kohenivat selvästi

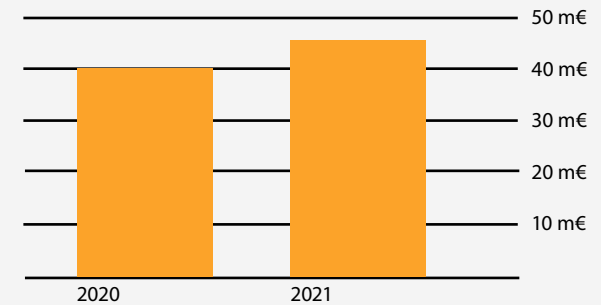
- Konsernin liikevaihto kasvoi 24,6 % vertailukaudesta ja oli 14,6 miljoonaa euroa (10-12/2020 heikkeni 6,7 % ja oli 11,7 miljoonaa euroa).
- Konsernin liikevoitto parani vertailukauteen nähden ollen 987 tuhatta euroa voitollinen (517 tuhatta euroa voitollinen).
- Liiketoiminnan rahavirta oli 743 tuhatta euroa negatiivinen (1 296 tuhatta euroa positiivinen)
- Osakekohtainen tulos oli 0,19 euroa (0,13 euroa) sekä A- että B-osakkeille.

Vuosi 2021 lyhyesti (verrattuna vuoteen 2020)

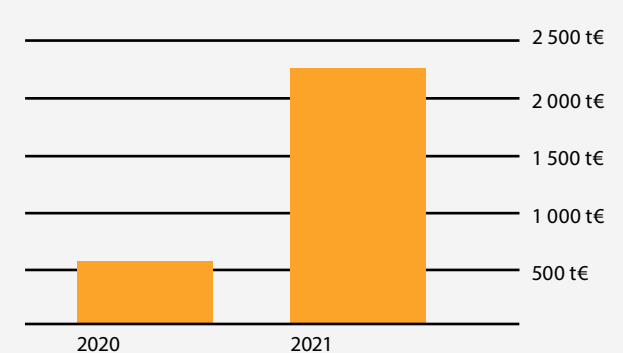
Kesla-konsernin kehitys oli vahvaa vuoteen 2020 nähden

- Konsernin liikevaihto kasvoi 14,7 % vertailuvuodesta 45,5 miljoonaan euroon (1-12/2020 laski 16,5 % ja oli 39,6 miljoonaa euroa).
- Konsernin liikevoitto lähes nelinkertaistui vertailuvuodesta ollen 2 213 tuhatta euroa voitollinen (laski 63,3 % ja 567 tuhatta euroa voitollinen).
- Liiketoiminnasta kertynyt rahavirta oli 2 511 tuhatta euroa positiivinen (5 580 tuhatta euroa positiivinen).
- Nettovelkaantumisasaste säilyi vertailuvuoden tasolla ollen 60 % tilikauden lopussa (60 %). Korollinen nettovelka kasvoi tilikaudella 8,5 miljoonaan euroon (7,7 miljoonaa euroa).
- Osakekohtainen tulos oli 0,50 euroa (0,09 euroa) sekä A- että B-osakkeille.
- Konsernin omavaraisuusaste oli tilikauden lopussa 41 % (41 %).
- Konsernin tilauskanta oli tilikauden lopussa 51,4 miljoonaa euroa (11,4 miljoonaa euroa).
- Hallitus esittää 8.3.2022 Joensuuhun kokoon kutsuttavalle yhtiökokoukselle, että jakokelpoisista voittovaroista jaetaan osinkoa A- ja B-osakkeille 0,20 euroa/osake, yhteensä 674 tuhatta euroa.

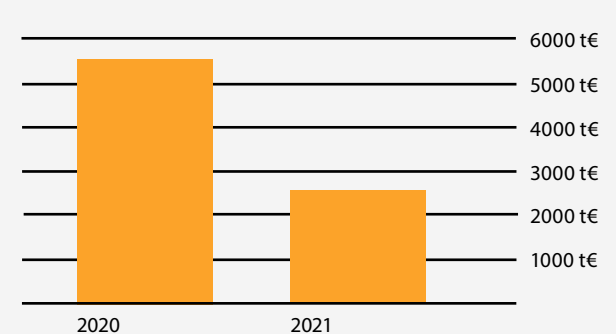
TILIKAUDEN LIIKEVAIHTO



TILIKAUDEN LIIKEVOITTO



TILIKAUDEN RAHAVIRTA



KESKEISET TUNNUSLUVUT

| 1 000 euroa | 10-12 2021 | 10-12 2020 | 1-12 2021 | 1-12 2020 |
|--------------------------------------|---------------|---------------|--------------|--------------|
| Kasvu | | | | |
| Tilaukanta kauden lopussa | | | 51 428* | 11 430 |
| Saadut tilaukset | 25 480 | 15 145 | 85 980 | 44 940 |
| Liikevaihto | 14 632 | 11 743 | 45 472 | 39 647 |
| Liikevaihdon muutos, % | 24,6 % | -6,7 % | 14,7 % | -16,5 % |
| Kannattavuus | | | | |
| Liikevoitto (EBIT) | 987 | 517 | 2 213 | 567 |
| Liikevoitto, % | 6,7 % | 4,4 % | 4,9 % | 1,4 % |
| Kauden laaja tulos | 645 | 434 | 1 681 | 303 |
| Tulos / osake (EPS), EUR ** | 0,19 | 0,13 | 0,50 | 0,09 |
| Sijoitetun pääoman tuotto (ROI), % | 17,1 % | 8,9 % | 9,4 % | 2,5 % |
| Oman pääoman tuotto (ROE), % | 18,7 % | 13,9 % | 12,5 % | 2,4 % |
| Rahoitus | | | | |
| Liiketoiminnan rahavirta | -743 | 1 296 | 2 511 | 5 580 |
| Bruttoinvestoinnit | 1 824 | 525 | 2 390 | 1 285 |
| Taloudellinen asema (kauden lopussa) | | | | |
| Korollinen nettovelka | | | 8 523 | 7 656 |
| Nettovelkaantumisaste, % | | | 60 % | 60 % |
| Omavaraisuusaste, % | | | 41 % | 41 % |
| Taseen loppusumma | | | 34 632 | 30 959 |
| Henkilöstö keskimäärin | | | 246 | 220 |

*Venäjän tilaukankan osuus 22,3 miljoonaa euroa

**Sekä laimentamaton että laimennusvaikutuksella oikaistu tulos / osake sekä A- että B -osakkeille



TOIMITUSJOHTAJA SIMO SAASTAMOINEN:

”Keslan suoritus koheni selvästi edellisvuodesta, vaikka pandemiaan liittyneet toimitusketjuhäiriöt jarruttivat konsernin liikevaihdon kasvua. Kesla tuotteiden kysyntä oli poikkeuksellisen vahvaa – tilikauden saatujen tilausten virta 86 miljoonaa ja kauden päättävä tilauskanta runsas 51 miljoonaa olivat ennätyselliset. Heikosta ensimmäisestä kvartaalista ja ostomarkkinoiden pullonkaloista huolimatta konsernin liikevaihto kasvoi lähes 15 prosenttia 45,5 miljoonaan euroon ja yhtiön liikevoitto lähes nelinkertaistui 2,2 miljoonaan euroon. Osakekohtainen tulos kasvoi 0,09 eurosta 0,50 euroon yli viisinkertaiseksi.

Vuoden 2021 viimeinen kvartaali oli konsernilta oiva suoritus materiaalipulasta huolimatta: liikevaihto kasvoi edellisvuodesta neljänneksellä 14,6 miljoonaan euroon ja liikevoitto lähes kaksinkertaistui liikevoittoprosentin noustessa 6,7:ään vertailukauden 4,4 prosentista. Myös toisen vuosipuoliskon tekeminen oli hyvällä tasolla - liikevaihto kasvoi lähes 24 % edellisvuodesta ja liikevoittoprosentti koheni 1,6:sta 5,8 prosenttiin.

Saatujen tilausten virta kasvoi lähes kaikilla markkinoillamme. Venäjän valtion tavoite kasvattaa puunjalostusteollisuuden kapasiteettia näkyi poikkeuksellisen vahvana kysyntänä, joten Venäjä kasvoi tilikauden saaduissa tilauksissa konsernin suurimmaksi markkinaksi ohi kotimaan.

Kotimaan, Ranskan, Skandinavian ja Keski-Euroopan kehitys oli myös erittäin vahvaa. Voimakkaasta kysynnästä johtuen osa tilikaudella 2021 saaduista tilauksista luvattiin toimittaa vasta vuonna 2023. Liikevaihdossa kotimaa pysyi suurimpana markkinana ja myös liikevaihdon kasvu 35 % oli kotimaassa vientimarkkinoiden 8 %:n kasvua selvästi voimakkaampaa.

”Saadut tilaukset kasvoivat kaikissa liiketoiminnoissa ja tuoteryhmissä edellisvuoteen nähden.”

Saadut tilaukset kasvoivat kaikissa liiketoiminnoissa ja tuoteryhmissä edellisvuoteen nähden. Autonostureiden ja traktorivarusteiden liikevaihto kasvoi, mutta puunkorjuulaitteiden kasvu jäi vaatimattomaksi alkuvuoden Amkodor-toimitusten pysähdyksestä johtuen.

Varaosamyynnin kasvu oli konekauppaa voimakkaampaa. Lasketettujen tuotteiden keskimääräinen myyntikate laski puoli prosenttiyksikköä myynnin mixin ja ostomateriaalien hintojen nousun vuoksi. Hinnastokorotukset, tuottavuuskehitys ja varaosamyynnin volyymin kasvu neutraaloivat valtaosan ostomateriaalien hinnankorotusten vaikutuksista.

Liikevaihdon ja kysynnän kasvusta huolimatta konserni kykeni pitämään nettokäyttöpääoman lähes edellisvuoden tasolla 15,5 miljoonassa eurossa (15,2 miljoonaa 2020) ja ylläpitämään vahvan positiivisen 2,5 miljoonan euron kassavirran. Taseen 3,7 miljoonan kasvu johtui NOSTE-investointiohjelmasta sekä volyymikasvuun liittyvästä vaihto-omaisuuden ja ostovelkojen kasvusta. Omavaraisuus- ja nettovelkaantumisasteet pysyivät edellisvuoden tasolla.

”Konserni kehitti uusia tuotteita ja otti käyttöön uutta tuotanto- ja tietotekniikkaa tilikauden aikana.”

Traktorivarusteet liiketoiminnassa kehitettiin uusi 326T kuormain vaatimaan urakointikäyttöön ja maastokelpoinen metsäpalojen sammutusperävaunu sekä laskutettiin ensimmäinen erä monitoimiperävaunuja Puolustusvoimilta. Puunkorjuuliiketoiminta lanseerasi kolmannen sukupolven harvesterikourat sekä eteni ajokonenosturivalikoiman uudistamisessa seuraavaan kokoluokkaan. Autonosturiliiketoiminta lanseerasi uudet 22-sarjan Z-nosturit 12, 14 ja 17 tonnimetrin kokoluokkiin. NOSTE-hankkeen keskeisistä investoinneista tuotantokäyttöön otettiin älykäs särmäin,

koneistuskeskus sekä ensimmäinen FMS-hitsaussolu ja yhtiön toiminnanohjausjärjestelmä päivitettiin.

Pandemian vaikutukset näkyivät Keslalla lähinnä ostomateriaalien saatavuusongelmina ja niistä aiheutuneina tuotantohäiriöinä eikä niinkään merkittävänä sairaspöissaoloina. Matkustamiseen, messuihin ja edustamiseen liittyvät kustannukset kasvoivat edellisvuodesta, mutta pysyivät selvästi pandemiaa edeltävää aikaa matalammalla tasolla.

Tilikausi 2021 oli monella tavalla poikkeuksellinen ja vaati meiltä jatkuvaa sopeutumista vaihtuviin tilanteisiin. Myös tilikauden 2022 alku on ollut poikkeuksellinen geopolitiikan jännitteiden kasvettua. Näihin liittyy merkittävää riskiä, joka realisoituessaan voi vaikuttaa yhtiön Venäjän liiketoimintaan negatiivisesti. Olemme aiemmin sopeutuneet muutoksiin onnistuneesti ja uskon, että kykenemme vastaamaan myös vuoden 2022 haasteisiin.”



Kesla lanseerasi syksyllä 2021 sammutusperävaunun, jonka ensimmäiset asiakastoimitukset ovat huhtikuussa 2022.

VUOSI 2021 JA NÄKYMÄT VUODEN 2022 ALKAESSA

Liikevaihto

Kesla-konsernin liikevaihto kasvoi tilikaudella 15 % 45,5 miljoonaan euroon (39,6 M€ 2020). Ensimmäisellä vuosipuoliskolla liikevaihtoa heikensi EU:n Valko-Venäjälle asettama henkilöpakote, jonka takia liiketoiminta Keslan ja metsäkonvealmentaja Amkodorin välillä pysähtyi pakotesäännösten soveltamiseen liittyvien selvitysten ajaksi. Myös materiaalien saatavuuteen liittyvät ongelmat rajoittivat liikevaihdon kasvua koko tilikauden ajan. Vuosi päättyi 51,4 miljoonan euron ennätykselliseen tilauskantaan (11,4 M€ 2020). Kysyntä kasvoi kaikilla keskeisillä markkinoilla.

Tulos

Liikevaihdon kasvun myötä konsernin liikevoitto koheni selvästi vuoden 2020 0,6 miljoonasta 2,2 miljoonaan euroon. Osakekohtainen tulos yli viisinkertaistui 0,09 eurosta 0,50 euroon.

Konserni kykeni säilyttämään myyntikateprosentin lähes edellisvuoden tasolla, vaikka ostomateriaalien ja sähkön hinnannousut sekä tuotantohäiriöiden aiheuttamat ylityöt ja alihankintajärjestelyt kasvattivat valmistuskustannuksia. Tiheät hinnastopäivitykset, tuottavuuskehitys sekä varaosamyynnin voimakas kasvu tukivat myyntikatekeräytymän kasvuna edellisvuodesta.

Konsernin kiinteät kulut kasvoivat hieman edellisvuodesta. Kiinteät henkilöstökulut kasvoivat selvästi, koska vuonna



Kesla toi syksyllä 2021 markkinoille harvesterikourien kolmannen sukupolven. Kuvassa KESLA 24RH-III.



Kesän kynnyksellä lanseerattu
22Z-nosturisarja ja mallina KESLA 2217Z.

2020 toimihenkilöihin kohdistui merkittävä määrä lomautuksia. Pandemia vaikutti vielä konsernin matka-, edustus- ja markkinointikuluihin, jotka kasvoivat noin 350 tuhatta edellisvuodesta, mutta pysyivät noin 500 tuhatta euroa pandemiaa edeltävää aikaa matalammalla tasolla. Toisaalta pandemiaan liittyvät järjestelyt kasvattivat konttori- ja hallintamenoja, jotka olivat noin 130 tuhatta euroa pandemiaa edeltävää aikaa korkeammalla.

Myyntisaamisten luottotappiovarausta on purettu tilikaudella yhteensä 291 tuhatta euroa vaikuttaen positiivisesti yhtiön tulokseen. Vuoden 2020 tilinpäätökseen tehty talouspakotteista johtuva luottotappio Valko-Venäjän myyntisaamisista on purettu pakoteselvityksen valmistutua vuonna 2021.

Tase ja rahoitus

Konsernin taseen loppusumma kasvoi 3,7 miljoonaa euroa edellisvuoden 31,0 miljoonasta 34,6 miljoonaan. Omavaraisuusaste 41 % ja nettovelkaantuneisuus 60 % säilyivät edellisvuoden tasolla. Tilikauden tulos ylläpiti taseen vakaana investointiohjelman toteutuksen käynnistyessä voimakkaammin toisella vuosipuoliskolla. Liiketoiminnan vaatima käyttöpääoma säilyi lähes edellisvuoden tasolla volyymikasvusta huolimatta. Taseen loppusummaa kasvattaa NOSTE-investointiohjelman investoinnit sekä vaihto-omaisuuden ja ostovelkojen kasvu.

Liiketoiminnan rahavirta oli 2,5 miljoonaa euroa (5,6 M€ 2020). Liiketoiminnan rahavirta ennen käyttöpääoman muutoksia säilyi vahvana ja oli 4,2 miljoonaa euroa. Ennä-

tyksellisen tilauskannan vaatima vaihto-omaisuuden kasvattaminen painoi liiketoiminnan rahavirtaa loppuvuodesta. NOSTE-investointiohjelma vaati pääomaa ja investointien rahavirta kasvoi 3,0 miljoonaa euroon (1,0 M€ 2020). Krolliset velat vähenivät 0,4 miljoonaa euroa, vaikka investointiohjelmaa rahoitettiin uusilla osamaksurahoitussopimuksilla.

Etelä-Savon ELY-keskus antoi myönteisen 1,6 miljoonan euron investointiavustuspäätöksen NOSTE-hankkeelle syyskuussa 2020. Ensimmäisen maksatushakemuksen tuki 450 tuhatta euroa toteutetuista hankkeen investoinneista saatiin joulukuussa.

Tuotekehitys

Tuotekehitysmenot poistoinen olivat 1,3 miljoonaa euroa (2,9 % liikevaihdosta). Tuotekehitysmenoja aktivoitiin 266 tuhatta euroa, mikä on suuruudeltaan samaa tasoa kuin tilikauden aikana tehdyt tuotekehitystoiminnan poistot.

Myynti ja markkinointi

Vuoden alkupuoliskolla Kesla julkaisi edellisenä vuonna täyteen tulleen 60-vuotisen taipaleensa kunniaksi kirjan Lähi-kuvassa Kesla 2010-2020. Kirja keräsi yhteen tarinoita viimeisimmältä vuosikymmeneltä eri yhteistyökumppaneiden ja työntekijöiden silmin.

Covid-19 -pandemia vaikutti yhä suunniteltujen toimenpiteiden toteutukseen. Useimmat Keslan tai sen jälleenmyyjien suunnittelemaat messutapahtumat peruttiin tai siirrettiin myöhempään ajankohtaan. Messujen sijaan Kesla panosti

videomateriaalin tuotantoon sekä digitaaliseen markkinointiin eri sosiaalisen median kanavissa sekä Googlen kautta huomattavasti aiempaa vahvemmin. Syyskuussa Kesla toteutti historiansa ensimmäisen online-lanseerauksen kolmannen sukupolven harvesterikourille.

Investoinnit

Covid-19 -pandemia viivästytti NOSTE-investointihankkeen etenemistä. Investoinnit saatiin laajemmin käyntiin toisella vuosipuoliskolla. Hankesuunnitelma koostuu investoinneista ja kehittämistoimenpiteistä, jotka mahdollistavat automaation ja digitalisoinnin hyödyntämisen liiketoimintaprosesseissa, avaavat valmistuksen kapasiteetti- ja tuotavuuspullonkauloja sekä nostavat laadunhallinnan ja turvallisuuskulttuurin käytännöt uudelle tasolle.

Kesla investoi hankkeeseen tilikaudella 2,4 miljoonaa euroa. Ensimmäinen hankeavustuserän päätös ja maksu 450 tuhatta euroa saatiin joulukuussa. Investoinnit painottuivat Kesälahden ja Ilomantsin tehtaiden tuotantokoneisiin nykyisten tuotantomenetelmien parantamiseksi. Toiminnanohjausjärjestelmän versiopäivitys saatiin loppuun vuoden aikana. Keskenäisiä investointeja tilikauden vaihteessa oli 1,2 miljoonaa euroa.

Henkilöstö

Henkilöstöhallinnossa vuosi alkoi epävarmoissa näkymissä. Yhtiö varautui kohdennetuilla lomautuksilla Valko-Venäjän EU-pakotteiden tuotannollisiin ja taloudellisiin vaikutuksiin sekä Covid-19 -pandemian synnyttämiin häiriöihin toimittajaken-

tässä. Sopeuttamistoimet jäivät nimellisiksi. Lomautusmenettelystä luovuttiin helmikuussa tilauskannan kääntyessä voimakkaaseen kasvuun. Työvoiman tarvetta täydennettiin kaikilla tehtailla rekrytoinnein ja vuokratyövoimalla. Joensuun tehdas siirtyi kahteen vuoroon syyskuussa. Yhtiön linja sopeuttaa pandemia-aikana lomautuksien irtisanomisten sijaan, nopeutti tuotantovauhdin nostamista kysynnän kääntynytä voimakkaaseen kasvuun.

Vastuullisuus ja ympäristöasiat

Vastuullisuus on yksi Keslan arvoista ja tapamme toimia. Kesla julkaisee vastuullisuusraportin vuodelta 2021 vuosikertomuksen yhteydessä. Vastuullisuustyön painopisteitä strategiakaudella ovat taloudellinen hyvinvointi, kumppanuus, resurssien tehokas käyttö sekä turvallisuus.

NOSTE-hankkeen myötä tuotannon kehittäminen on ollut vuoden 2021 keskeinen tekemisen painopiste. Investointien tehokas käyttöönotto on keskeistä investointien tuottavuuden kannalta. Ympäristönäkökohdat ja työturvallisuus huomioidaan osana hankkeen toteutusta.

Keskeiset tapahtumat

- Keslan uudeksi traktorivarusteiden liiketoimintajohtajaksi ja johtoryhmän jäseneksi nimitettiin 19.2.2021 insinööri MBA Markku Lappalainen. Markku on tehnyt pitkän uran kansainvälisen myynnin, markkinoinnin ja teollisuuden johtotehtävissä Agcolla ja LLP Farm Machinery Group Oy:n toimitusjohtajana.
- Amkodorin hallituksen puheenjohtajaan kohdistuvien pakotteiden vuoksi Kesla päätti 7.1.2021 pysäyttää liiketoi-





met Keslan ja Amkodorin välillä. Kesla pyysi lausunnot asetetun henkilöpakotteen soveltamisesta pakotelainsäädännön tuntevilta eri asiantuntijoilta sekä ulkoministeriöstä. Tarkentuneen tiedon perusteella Kesla ilmoitti 7.5.2021 käynnistävänsä toimitukset Amkodor Onegolle Petroskoihin.

Omat osakkeet

Yhtiön omistuksessa oli vuoden 2021 lopussa 12 247 kpl omaa A-osaketta. Yhtiön hallussa olevien omien osakkeiden osuus kaikista osakkeista oli 0,36 % ja osakkeiden tuottamasta äänimäärästä 0,06 %.

Hyvä hallinnointitapa

Kesla Oyj noudattaa Arvopaperimarkkinayhdistys ry:n laatimaa Suomen listayhtiöiden Hallinnointikoodia (Corporate Governance 2020). Kesla Oyj:n hallinnointikoodi löytyy Keslan Internet-sivuilta osoitteessa www.kesla.com kohdasta Sijoittajat - Hallinnointi. Lisätietoja hallinnointitavasta löytyy Keslan kotisivuilta sekä vuosikertomuksesta.

Hallitus on perustanut kaksi hallituksen jäsenistä koostuvaa valiokuntaa tarkastusvaliokunnan ja palkitsemisvaliokunnan. Hallitus valitsee keskuudestaan vuosittain järjestäytymiskokouksessaan valiokuntien jäsenet ja puheenjohtajat. Valiokunnilla ei ole itsenäistä päätösvaltaa, vaan ne toimivat valmisteluvina eliminä, joiden käsittelemät asiat tuodaan hallituksen päätettäväksi.

Lähiajan näkymät

Tilikauden aloittava tilauskanta on poikkeuksellisen korkea yli 51 miljoonaa, josta kuluvan tilikauden tilauskanta on noin 37 miljoonaa euroa. Joensuun tehtaan tuotantokapasiteetti on myyty täyteen vuoden 2022 osalta ja Kesälahden tehtaalla valmistettavien traktorivarusteiden ja harvesterikourien tilauskannan pituus on noin 3 kuukautta. Venäjän tilauskanta on 43 % tilikauden tilauskannasta ja painottuu Joensuun autonostureihin sekä Amkodor-Onegon tilauksiin. OECD:n ennakoiva suhdanneindikaattori (OECD composite-leading-indicator) nousu on taittunut ja kääntynyt hienoiseen laskuun. Kotimaassa suhdanneindikaattori on pysynyt yli historiallisen keskiarvon, mutta laskukäänte on OECD:n keskiarvoa voimakkaampaa. Venäjän indikaattori jatkaa nousuaan ja on OECD:n korkeimmalla tasolla geopolitiikkaan liittyvistä jännitteistä huolimatta.

Pandemiaan liittyvät rajoitustoimet näyttävät hellittävän rokottamisen ja omikron-tartuntojen kattavuuden vuoksi. Pandemian jälkeinen materiaalipula näyttää kuitenkin jatkuvan ennakoitua pidemmälle.

Riskit ja epävarmuustekijät

- Ukrainan konfliktin eskaloituminen voi vaikuttaa Venäjän kysyntään. Pakotteiden asettaminen voi lisäksi rajoittaa Keslan mahdollisuuksia hyödyntää kertynyttä tilauskanta ja toimittaa tilattuja tuotteita Venäjälle. Konflikti voi vaikuttaa myös laajemmin yleiseen talouden kehittymiseen. Autonostureiden ja metsänostureiden Venäjän toimitusten estyminen on kuitenkin mahdollista korvata aikaistamalla muiden markkinoiden toimituksia vuodelta 2023 kuluvalle

tilikaudelle, mikäli konfliktin vaikutukset rajoittuvat ainoastaan Venäjän kauppaan.

- Valko-Venäjää koskevien pakotteiden tai pakotetukintojen tiukentuminen rajoittaa ja voi estää Keslan toimitukset Amkodor-Onegon Petroskoin metsäkonetehtaalle. Metsäkonenostureiden osalta vaikutuksia on mahdollista korvata aikaistamalla muiden metsäkonenosturiasiakkaiden ja autonostureiden toimituksia tilikaudelle 2022.

- Toimittajien hinnankorotukset ja yleinen inflaatiokehitys voivat vaikuttaa kannattavuutta heikentäen erityisesti niissä tuotteissa, joiden tilauskanta on poikkeuksellisen pitkä, jolloin hinnankorotusten vaikutus viivästyy suhteessa kustannusten nousuun. Tämän vuoksi Kesla on terävöittänyt tilausmuutoksiin liittyviä käytäntöjään siten, että muutosten yhteydessä tilaus vahvistetaan aina uuden hinnaston mukaisiin hintoihin.

- Covid-19 -pandemia voi muuntuessaan vaikuttaa asiakkaiden investointihalukkuuteen, jälleenmyyjien toimintakykyyn ja alustakoneiden saatavuuteen (mm. kuorma-autot, kaivinkoneet, metsäkoneet ja traktorit). Nämä tekijät voivat heikentää tai lykätä tuotteiden kysyntää. Pandemia voi vaikuttaa myös toimitusketjun kykyyn toimittaa tuotteita halutuissa määrin. Lisäksi tilanteen mahdollinen heikkeneminen Pohjois-Karjalassa voi vaikuttaa myös Keslan tehtaisiin ja organisaation toimintakykyyn.

Tilikauden jälkeiset tapahtumat

Rahoituslaitoksen tekemän pakotesäännösten tulkinnan perusteella Keslan merkittävään venäläiseen asiakkaaseen liittyvä rahaliikenne on kyseisen rahoituslaitoksen toimesta keskeytetty.

Kesla on aloittanut pakotesäännösten tulkintaan liittyvän EU-tasoisien viranomais selvityksen, jonka vastausta odotetaan lähitulevaisuudessa.

Varotoimena toimitukset ja tilausten valmistus asiakkaalle on toistaiseksi keskeytetty. Muilta osin Keslan tuotanto toimii normaalisti. Keskeytys koskee noin 10 miljoonan euron tilauskantaa. Vapautunutta kapasiteettia on kohdistettu muihin asiakastilauksiin.

Muilta osin yhtiön liiketoiminta on jatkunut normaalisti.

Ohjeistus vuodelle 2022

Vuoden 2022 liikevaihdon arvioidaan kasvavan ja liikevoiton arvioidaan kasvavan maltillisesti, mikäli Venäjän markkinoihin liittyvät riskit eivät toteudu.

Hallituksen esitys voitonjaosta sekä omien osakkeiden hankkimis- ja myyntivaltuutuksesta

Kesla Oyj:n emoyhtiön vapaa oma pääoma 31.12.2021 on 9 801 tuhatta euroa, josta tilikauden 2021 voitto on 1 263 tuhatta euroa. Hallitus esittää 8.3.2022 Joensuuhun kokoon kutsuttavalle yhtiökokoukselle, että tilikaudelta 2021 jaetaan osinkoa A- ja B-sarjan osakkeille 0,20 euroa/osake, yhteensä 674 tuhatta euroa, jonka jälkeen vapaaseen omaan pääomaan jää 9 126 tuhatta euroa.

Yhtiön taloudellisessa asemassa ei tilikauden päättymisen jälkeen ole tapahtunut olennaisia muutoksia. Yhtiön maksuvalmius on hyvä, eikä ehdotettu voitonjako hallituksen näkemyksen mukaan vaaranna yhtiön maksukykyä.

Hallitus esittää yhtiökokoukselle myös, että omien osakkeiden hankinta- ja myyntivaltuutusta jatketaan vuonna 2021 enintään 338 313 kappaleelle yhtiön osakkeita (10 % koko osakekannasta).

Laadintaperiaatteet

Tilinpäätöstiedote on laadittu noudattaen IAS 34 -standardin mukaisia vaatimuksia. Tilinpäätöksen laatimisessa on sovellettu samoja laatimisperiaatteita ja laskentamenetelmiä kuin tilinpäätöksessä vuodelta 2020.

| KONSERNIN TULOSLASKELMA 1 000 € | 1.1.-31.12.2021 | 1.1.-31.12.2020 | 1.10.-31.12.2021 | 1.10.-31.12.2020 |
|---|-----------------|-----------------|------------------|------------------|
| Liikevaihto | 45 472 | 39 647 | 14 632 | 11 743 |
| Valmiiden ja keskeneräisten tuotteiden varastojen muutos | 783 | -2 460 | 148 | -378 |
| Liiketoiminnan muut tuotot | 161 | 77 | 69 | 61 |
| Aineiden ja tarvikkeiden käyttö | -25 592 | -19 577 | -8 369 | -5 722 |
| Työsuhde-etuuksista aiheutuvat kulut | -12 516 | -11 145 | -3 461 | -3 192 |
| Poistot | -1 343 | -1 135 | -345 | -255 |
| Liiketoiminnan muut kulut | -4 752 | -4 840 | -1 687 | -1 740 |
| Liikevoitto | 2 213 | 567 | 987 | 517 |
| Rahoituskulut (netto) | -160 | -120 | -65 | 1 |
| Voitto ennen veroja | 2 053 | 447 | 922 | 518 |
| Tuloverot | -372 | -144 | -277 | -84 |
| Tilikauden voitto | 1 681 | 303 | 645 | 434 |
| | | | | |
| Tilikauden laaja tulos | 1 681 | 303 | 645 | 434 |
| Jakautuminen: | | | | |
| Emoyhtiön omistajille | 1 681 | 303 | 645 | 434 |
| Emoyhtiön omistajille kuuluvasta voitosta laskettu laimentamaton/laimennettu osakekohtainen tulos, euro sekä A- että B-osakkeille | 0,50 | 0,09 | 0,19 | 0,13 |

| KONSERNIN TASE 1 000 € | 31.12.2021 | 31.12.2020 |
|--|---------------|---------------|
| VARAT | | |
| Pitkäaikaiset varat: | | |
| Aineelliset käyttöomaisuushyödykkeet | 9 169 | 7 584 |
| Muut aineettomat hyödykkeet | 1 051 | 926 |
| Muut rahoitusvarat | 17 | 17 |
| Saamiset | - | 8 |
| Laskennalliset verosaamiset | 250 | 261 |
| Lyhytaikaiset varat: | | |
| Vaihto-omaisuus | 15 956 | 13 124 |
| Myyntisaamiset ja muut saamiset | 6 305 | 5 856 |
| Tilikauden verotettavaan tuloon perustuvat verosaamiset | 4 | - |
| Rahavarat | 1 880 | 3 183 |
| VARAT YHTEENSÄ | 34 632 | 30 959 |
| OMA PÄÄOMA JA VELAT | | |
| Emoyhtiön omistajille kuuluva oma pääoma | | |
| Osakepääoma | 1 917 | 1 917 |
| Ylikurssirahasto | 6 | 6 |
| Sijoitetun vapaan oman pääoman rahasto | 24 | 24 |
| Kertyneet voittovarot | 12 198 | 10 854 |
| Emoyhtiön omistajille kuuluva oma pääoma yhteensä | 14 145 | 12 801 |
| Oma pääoma yhteensä | 14 145 | 12 801 |
| Pitkäaikaiset velat: | | |
| Laskennallinen verovelka | 823 | 690 |
| Varaukset | 358 | 320 |
| Rahoitusvelat | 8 674 | 9 194 |
| Lyhytaikaiset velat: | | |
| Ostovelat ja muut velat | 8 903 | 6 302 |
| Rahoitusvelat | 1 729 | 1 652 |
| VELAT YHTEENSÄ | 20 487 | 18 158 |
| OMA PÄÄOMA JA VELAT YHTEENSÄ | 34 632 | 30 959 |

LASKELMA KONSERNIN OMAN PÄÄOMAN MUUTOKSISTA

Emoyrityksen omistajille kuuluva oma pääoma:

| 1 000 € | Osakepääoma | Ylikurssirahasto | Kertyneet voittovarot | SVOP | Oma pääoma yhteensä |
|--------------------------|--------------|------------------|-----------------------|-----------|---------------------|
| Oma pääoma 1.1.2021 | 1 917 | 6 | 10 854 | 24 | 12 801 |
| Osingonjako, voittovarot | | | -337 | | -337 |
| Tilikauden voitto | | | 1 681 | | 1 681 |
| 31.12.2021 | 1 917 | 6 | 12 198 | 24 | 14 145 |
| Oma pääoma 1.1.2020 | 1 917 | 6 | 10 852 | 229 | 13 004 |
| Osingonjako, SVOP | | | 205 | -205 | - |
| Osingonjako, voittovarot | | | -506 | | -506 |
| Tilikauden voitto | | | 303 | | 303 |
| 31.12.2020 | 1 917 | 6 | 10 854 | 24 | 12 801 |



| KONSERNIN RAHAVIRTALASKELMA 1 000 € | 1.1.-31.12.2021 | 1.1.-31.12.2020 |
|---|-----------------|-----------------|
| Liiketoiminnan rahavirrat: | | |
| Tilikauden voitto | 1 681 | 303 |
| Oikaisut laajaan tulokseen | 2 564 | 1 808 |
| Rahavirta ennen käyttöpääoman muutosta | 4 245 | 2 111 |
| Käyttöpääoman muutokset: | | |
| Myynti- ja muiden saamisten muutos | -826 | 467 |
| Vaihto-omaisuuden muutos | -3 093 | 3 340 |
| Osto- ja muiden velkojen muutos | 2 622 | 42 |
| Liiketoiminnan rahavirta ennen rahoituseriä ja veroja | 2 948 | 5 960 |
| Maksetut korot | -189 | -208 |
| Saadut korot | 47 | 33 |
| Maksetut verot | -295 | -205 |
| Liiketoiminnan rahavirta | 2 511 | 5 580 |
| Investointien rahavirrat: | | |
| Investoinnit aineellisiin hyödykkeisiin | -2 692 | -624 |
| Investoinnit aineettomiin hyödykkeisiin | -328 | -334 |
| Lainasaamisten takaisinmaksut | 9 | 9 |
| Aineellisten käyttöomaisuushyödykkeiden myynnit | 9 | - |
| Saadut korot investoinneista | - | 1 |
| Investointien rahavirta | -3 002 | -948 |
| Rahoituksen rahavirrat: | | |
| Lainojen nostot | 1 200 | 1 848 |
| Lainojen takaisinmaksut | -1 556 | -3 168 |
| Vuokrasopimusvelkojen maksut | -119 | -90 |
| Maksetut osingot | -337 | -506 |
| Rahoituksen rahavirta | -812 | -1 916 |
| Rahavarojen muutos | -1 303 | 2 716 |
| Rahavarat tilikauden alussa | 3 183 | 467 |
| Rahavarat tilikauden lopussa | 1 880 | 3 183 |

VELAT JA NIIDEN VAKUUDEKSI ANNETUT KIINNITYKSET (1 000 EUR)

| | 1.12.2021 | 1.12.2020 |
|--|-----------|-----------|
| Omasta puolesta annetut vakuudet | | |
| Rahalaitoslainat | 10 403 | 10 846 |
| | | |
| Annetut kiinteistökiinnitykset | 4 352 | 4 352 |
| Annetut yritysikiinnitykset | 7 072 | 7 072 |
| Vakuudeksi annetut kiinnitykset yhteensä | 11 424 | 11 424 |

RAHOITUSVAROJEN JA -VELKOJEN KÄYVÄT ARVOT

Rahoitusvarojen ja -velkojen kirjanpitoarvot eivät poikkea käyvästä arvosta.

LÄHIPIIRITOIMET

Kesla-konsernilla ei ollut katsauskaudella merkittäviä ostoja tai myyntejä hallituksen jäsenten lähipiiriin kuuluvilta yhtiöltä. Lähipiiriliiketoimet ovat markkinaehtoisia.

KONSERNIN KVARTAALILIIKEVAIHDOT JA -VOITOT ENNEN VEROJA (1 000 EUR)

| | Liikevaihto | Liikevaihto | Voitto ennen veroja | Voitto ennen veroja |
|-----------------|-------------|-------------|---------------------|---------------------|
| | 2021 | 2020 | 2021 | 2020 |
| Tammi-Maaliskuu | 9 031 | 10 418 | -148 | 77 |
| Huhti-Kesäkuu | 11 933 | 9 377 | 857 | 74 |
| Heinä-Syyskuu | 9 876 | 8 109 | 422 | -221 |
| Loka-Joulukuu | 14 632 | 11 743 | 922 | 517 |

Tilinpäätöstiedotteen koko vuoden luvut ovat tilintarkastettuja.

KONSERNIN TALOUSTIEDOTTAMINEN VUONNA 2022

Tilikauden 2021 vuosikertomus ja vastuullisuusraportti julkaistaan yhtiön internetsivuilla 15.2.2022. Kesla Oyj julkaisee 1.1.2022 alkaneella tilikaudella puolivuositarkastuksen 30.6.2022 tilanteen mukaisesti. Puolivuositarkastus julkaistaan maanantaina 1.8.2022. Lisäksi Kesla Oyj julkaisee liiketoimintatarkastukset 31.3.2022 tilanteen mukaisesti 25.4.2022 ja 30.9.2022 tilanteen mukaisesti 24.10.2022. Kesla Oyj:n varsinainen yhtiökokous järjestetään Joensuussa tiistaina 8.3.2022.

Joensuu, 8.2.2022

KESLA OYJ
Hallitus

LISÄTIETOJA:

Toimitusjohtaja Simo Saastamoinen, puh. 040 560 9310

JAKELU:

Nasdaq Helsinki
Keskeiset tiedotusvälineet
www.kesla.com

MATCHING YOUR TALENT Kesla on nykyaikaisen metsäteknologian ja materiaalinkäsittelyn johtava osaaja. Innovatiiviset, laadukkaat tuotteemme on tehty Suomessa vuosikymmenten kokemuksella ja asiakasymmärryksellä, vastaten kovimpiinkin vaatimuksiin niin metsässä kuin sen ulkopuolellakin. Oli osaamisesi ja alustasi mikä hyvänsä, Keslan kestävät ja käyttäjäystävälliset tuotteet mukautuvat tarpeisiisi. Keslan liiketoiminta on keskittynyt kolmeen liiketoiminta-alueeseen, jotka ovat traktorivarusteet, puunkorjuulaitteet sekä auto- ja teollisuusnosturit. Konsernin liikevaihto oli vuonna 2021 45,5 miljoonaa euroa. Konsernin viennin osuus liikevaihdosta oli 65 %. Vuonna 1960 perustetulla Keslalla on tuotantolaitokset Joensuussa, Kesälähdellä ja Ilomantsissa sekä myyntiyhtiö Appenweierissa, Saksassa. Keslan palveluksessa on noin 250 henkilöä. Keslan A-osakkeet noteerataan Nasdaq Helsinki Oy:ssä. **#yourlifetimematch**



#yourlifetimematch

KLIKKAA JA KATSO KESLA OYJ:N
YRITYSVIDEO