

30. ágúst 2023

sýn 

# Góð afkoma og fjölmörg tækifæri

Árshlutauppgjör 2F 2023







# FRÉTTIR AF STARFSEMI

FJÁRHAGSUPPGJÖR

REKSTRAREININGAR OG HORFUR

# GÓÐ AFKOMA FYRSTU 6M 2023



- Sterk rekstrarniðurstaða á fyrstu 6 mánuðum ársins. Rekstrarhagnaður (EBIT) nam 1.002 m.kr. og eykst um 39% á milli ára. Hagnaður eftir skatt 483 m.kr.
- Stígandi í kjarnastarfsemi og reglulegar tekjur vaxa um 6,5%. Heildartekjur 11.493 m.kr. á fyrstu 6M ársins samanborið við 11.691 m.kr á sama tímabili í fyrra. Fyrri helmingur 2022 einkenndist af óreglulegum tekjum, bæði hjá Vodafone og Endor. Að teknu tilliti til þeirra er aukning í tekjum upp á 6,5%
- Góður vöxtur í framlegðarháum tekjum, einkum auglýsingum á Vísi og Bylgjunni, og í reiki, sem hefur jákvæð áhrif á afkomu
- Skipulagsbreytingar á síðasta ári hafa aukið sýnileika, sjálfstæði og ábyrgð einstakra rekstrareininga
- Rekstrarkostnaður hélst stöðugur þrátt fyrir áskoranir í ytra umhverfi. Lækkandi kostnaður við erlenda sýningarrétti, auk samninga við lykilbirgja valda umtalsverðu hagræði í afskriftum á rekstrarreikningi
- Rúmlega 1.200 m.kr. skilað til hluthafa í formi endurkaupa og arðgreiðslu
- Afkomuspá vegna ársins 2023 er óbreytt EBIT 2.200 til 2.500 m.kr. Einskiptishagnaður vegna sölu stofnnets kemur því til viðbótar

# SALA Á STOFNNETI



- Kaup Ljósleiðarans á stofnneti Sýnar á lokaæmetrunum í meðhöndlun SKE. Niðurstöðu að vænta eigi síðar en 28. september
- Kaupverð 3.000 m.kr. og verður bókfærður söluhagnaður um 2.400 m.kr.
- Kaupverðið greiðist á allt að 6-12 mánuðum, að uppfylltum ákveðnum skilyrðum
- Að teknu tilliti til áhrifa 12 ára þjónustusamnings lækkar fjárfestingaþörf um 120 m.kr. og rekstrarkostnaður um rúmlega 100 m.kr. á ári. Kæmu þau áhrif að fullu fram rekstrarárið 2024
- Engin leiguskuldbinding
- Með sölnni verður til enn sterkara fjarskiptanet sem viðskiptavinir njóta góðs af







## Íslensk verslun færirst á netið. Já var svarið

- Í byrjun árs var skrifað undir kaupsamning á rekstri Já.
- Áætlað er að með kaupnum muni velta félagsins upphaflega aukast um rúmlega 500 m. kr. á ári og EBITDA aukast um 70 m.kr. án tillits til samlegðaráhrifa
- Með tilkomu Já, gefst kostur á að búa til nýja tekjustoð með fókus á auglýsingar, sýnileika og vöruleit á vefmiðlum.
- Kaupin opna jafnframt á tækifæri til að tengja saman Vísi og Já og byggja upp nýjar og spennandi þjónustur

## Partur af stærri vegferð

- Sýn hefur tekið yfir rekstur vildarappsins **Spara**. Fjöldmörg félagasamtök nota appið til að halda utan um vildarkjör sinna meðlima
- Sýn keypti nýverið rekstur **Bland** markaðstorgs. Bland hefur um árabil verið eitt helsta sölutorg fyrir notað og nýtt á Íslandi og býr yfir stórum og virkum notendahópi



**Spara**

**B L A N D**

# SAMSTARF MEÐ VIAPLAY



- Víðtækur samstarfssamningur undirritaður við Viaplay
- Einkaréttur á vöndli Viaplay við vörur Vodafone og Stöðvar 2
- Felur í sér einföldun fyrir viðskiptavini sem geta t.d. fengið fjölbreyttar sportáskriftir á einum stað á hagstæðari kjörum
- Ný sjónvarpsrás – Vodafone Sport sett í loftið
- Allir leikir íslenska karlalandsliðsins verða sýndir á Stöð 2 Sport
- Stöð 2 Sport mun sjá um alla innlenda dagskrágerð og lýsingar fyrir Viaplay
- Mikilvæg aðgreining fyrir Vodafone í harðri samkeppni á fjarskiptamarkaði





FRÉTTIR AF STARFSEMI

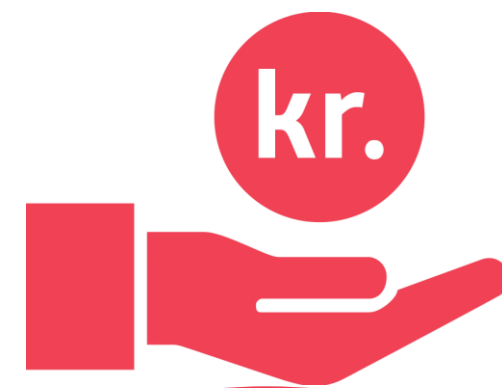
**FJÁRHAGSUPPGJÖR**

REKSTRAREININGAR OG HORFUR

# LYKILTÖLUR ÚR REKSTRI



2F OG 6M 2023



-1,7%

**Tekjur 6M**  
**11.493 m.kr.**

2F 2023  
5.632 m.kr.



+38,6%

**EBIT 6M**  
**1.002 m.kr.**

2F 2023  
574 m.kr.



+76,9%

**Afkoma 6M**  
**483 m.kr.**

2F 2023  
269 m.kr.





	2F 2023	2F 2022	% br.	6M 2023	6M 2022	% br.
Seldar vörur og þjónusta	5.632	6.009	-6,3%	11.493	11.691	-1,7%
Kostnaðarverð	-3.540	-4.124	-14,2%	-7.331	-7.790	-5,9%
<b>Framlegð</b>	<b>2.092</b>	<b>1.885</b>	<b>11,0%</b>	<b>4.161</b>	<b>3.901</b>	<b>6,7%</b>
Rekstrarkostnaður	-1.518	-1.563	-2,8%	-3.159	-3.178	-0,6%
<b>EBITDA</b>	<b>1.583</b>	<b>1.607</b>	<b>-1,5%</b>	<b>3.080</b>	<b>3.317</b>	<b>-7,1%</b>
<b>EBIT</b>	<b>574</b>	<b>322</b>	<b>78,1%</b>	<b>1.002</b>	<b>723</b>	<b>38,6%</b>
Hrein fjármagnsgjöld	-296	-226	31,1%	-506	-368	37,5%
Áhrif hlutdeildarfélaganna	0	0	-	0	0	-
Tekjuskattur	-8	-30	-72,4%	-13	-82	-83,9%
<b>Hagnaður</b>	<b>269</b>	<b>66</b>	<b>307,6%</b>	<b>483</b>	<b>273</b>	<b>76,8%</b>
<i>Framlegð</i>	<i>37,1%</i>	<i>31,4%</i>		<i>36,2%</i>	<i>33,4%</i>	
<i>EBITDA</i>	<i>28,1%</i>	<i>26,7%</i>		<i>26,8%</i>	<i>28,4%</i>	
<i>EBIT</i>	<i>10,2%</i>	<i>5,4%</i>		<i>8,7%</i>	<i>6,2%</i>	

\* Fjárhæðir eru í milljónum króna

## Helstu þættir sem hafa áhrif á 2F og 6M 2023

- Tekjur lækka um tæplega 2% á fyrri helmingi ársins 2023. Leiðrétt fyrir óreglulegum liðum er hins vegar tekjuvöxtur uppá 6,5%
- Framlegð var rúmlega 36% fyrstu sex mánuði ársins 2023 sem er aukning um 2,8 prósentustig miðað við sama tímabil í fyrra. Bættir samningar við birgja hafa jákvæð áhrif til lækkunar á kostnaðarverði sem og góð tekjuþróun í framlegðarháum liðum
- Stöðugur rekstrarkostnaður á milli ára. Áhersla á rekstrarhagræði. Tilfærsla á kostnaði yfir í KSV vegna alrekstrarsamnings við Endor
- Afkoma Endor sterk á fyrri árshelmingi og verulegur tekjuvöxtur þegar tekið er tillit til óreglulegra liða. Rekstrarhagnaður (EBIT) eykst um rúm 50%
- Rekstrarhagnaður (EBIT) var 1.002 m.kr. á fyrri helmingi ársins og hækkar um tæplega 39% á milli árshelminga
- Hrein fjármagnsgjöld hækka í takt við hækkanði fjármagnskostnað



	2F 2023	2F 2022	% br.	6M 2023	6M 2022	% br.
Fjölmiðlun	2.227	2.147	4%	4.393	4.254	3%
Internet	1.095	1.109	-1%	2.204	2.231	-1%
Farsími	1.245	1.282	-3%	2.445	2.683	-9%
- m.t.t. óreglulegra liða	1.245	1.183	5%	2.445	2.310	6%
Fastlína	111	122	-9%	227	251	-10%
Hýsingar- og rekstrarlausnir	501	864	-42%	1.204	1.329	-9%
- m.t.t. óreglulegra liða	501	361	39%	1.204	826	46%
Vörusala	282	323	-13%	611	597	2%
Aðrar tekjur	171	162	6%	409	346	18%
<b>Samtals tekjur</b>	<b>5.632</b>	<b>6.009</b>	<b>-6%</b>	<b>11.493</b>	<b>11.691</b>	<b>-2%</b>
- m.t.t. óreglulegra liða	5.632	5.407	4%	11.493	10.815	6%

## Fjölmiðlun

Auglýsingatekjur halda áfram að vaxa og hækka um tæp 9% milli árshelminga. Aðrar fjölmiðlunartekjur haldast í heildina stöðugar á milli árshelminga

## Internet

Lækkun í internettekjum skýrist helst af lækkun vegna heimatenginga. Tekjur af fyrirtækjatengingum hækka um rúm 4% milli árshelminga

## Farsími

Óreglulegar tekjur á fyrri helming 2022 lita samanburð milli tímabila þar sem farsímatekjur lækka um tæp 9%. Sé tekið tillit til óreglulegra liða þá er hækkun um tæp 6% milli árshelminga. Tekjur í gestareiki hækka um tæp 40%

## Hýsingar- og rekstrarlausnir

Lækkun í tekjum á öðrum ársfjórðungi sem skýrist af gegnumstreymis tekjum vegna erlendra verkefna á sama tíma í fyrra. Að teknu tilliti til þeirra er tekjuvöxtur á 2F upp á tæp 40% og rúm 45% á fyrri árshelmingi





## Eignir

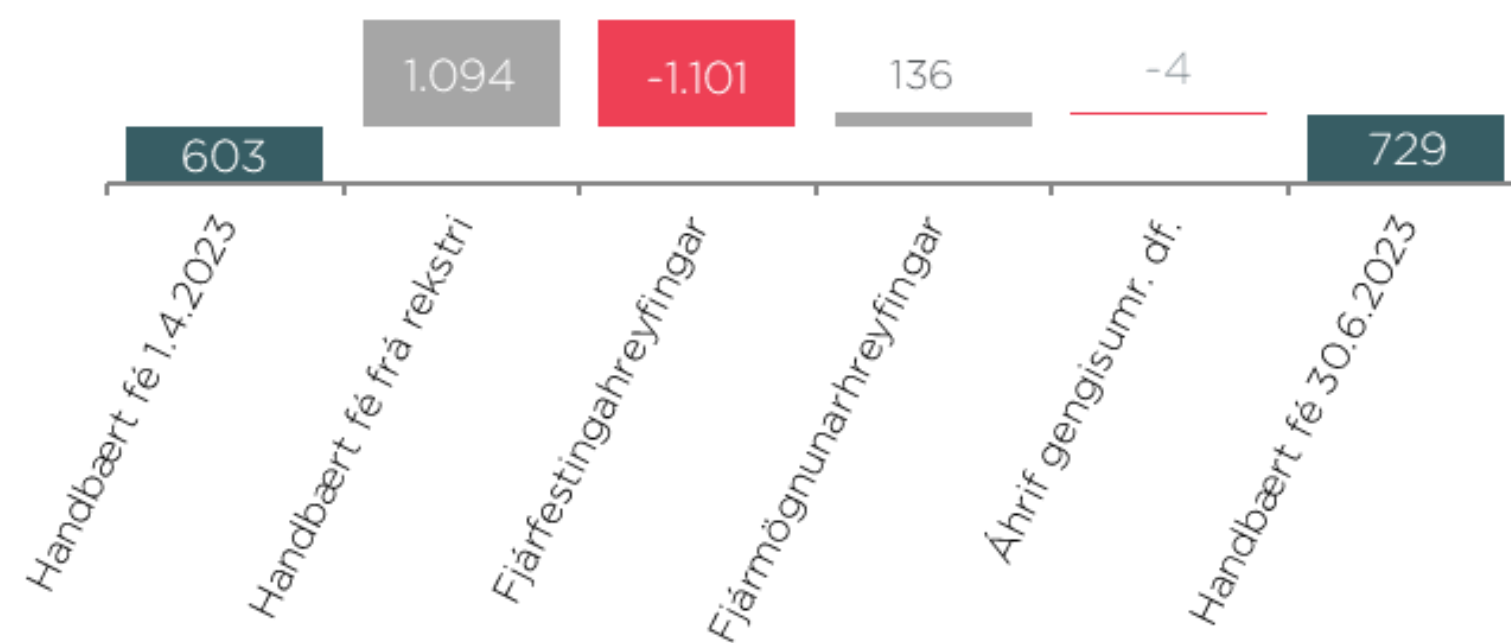
	30.6.2023	31.12.2022	% br.
<b>Fastafjármunir</b>			
Leigueignir	8.212	8.620	-5%
Rekstrarfjármunir	3.105	2.866	8%
Viðskiptavild	8.893	8.906	0%
Aðrar óefnislegar eignir	4.515	4.389	3%
Langtímaleigukröfur	153	157	-3%
Eignarhlutur í félögum	185	185	0%
Tekjuskattsinneign	145	158	-8%
<b>Samtals</b>	<b>25.208</b>	<b>25.281</b>	<b>0%</b>
<b>Veltufjármunir</b>			
Sýningarréttir	1.738	1.809	-4%
Birgðir	1.028	559	84%
Viðskiptakröfur og aðrar skammtímakr.	3.124	3.650	-14%
Handbært fé	729	2.063	-65%
<b>Samtals</b>	<b>6.620</b>	<b>8.081</b>	<b>-18%</b>
Eignir flokkaðar til sölu	564	564	0%
<b>Eignir samtals</b>	<b>32.391</b>	<b>33.926</b>	<b>-5%</b>

## Skuldir og eigið fé

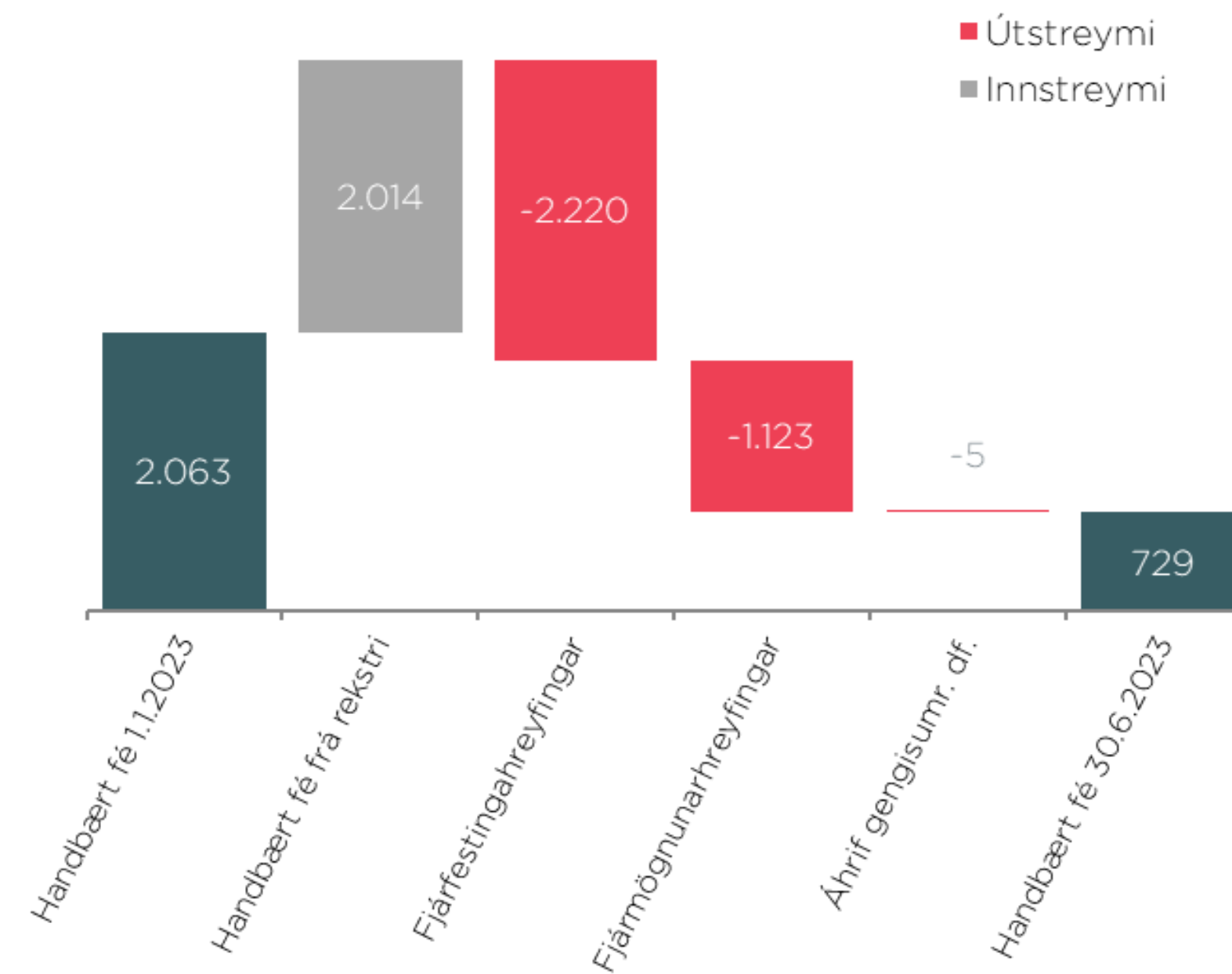
	30.6.2023	31.12.2022	% br.
<b>Eigið fé samtals</b>	<b>8.724</b>	<b>9.469</b>	<b>-8%</b>
<b>Langtímaskuldir</b>			
Vaxtaberandi skuldir	4.623	4.801	-4%
Leiguskuldbindingar	11.605	11.820	-2%
<b>Samtals</b>	<b>16.228</b>	<b>16.621</b>	<b>-2%</b>
<b>Skammtímaskuldir</b>			
Vaxtaberandi skuldir	1.276	373	242%
Leiguskuldbindingar	1.124	1.295	-13%
Viðskiptaskuldir og aðrar skammtímask.	5.039	6.168	-18%
<b>Samtals</b>	<b>7.439</b>	<b>7.836</b>	<b>-5%</b>
<b>Eigið fé og skuldir</b>	<b>32.391</b>	<b>33.926</b>	<b>-5%</b>
<i>Vaxtaberandi skuldir</i>	<i>18.628</i>	<i>18.289</i>	
<i>Hreinar vxt.ber. skuldir</i>	<i>17.899</i>	<i>16.226</i>	
<i>Eiginfjárhlutfall</i>	<i>26,9%</i>	<i>27,9%</i>	



Sjóðstreymi 2F 2023



Sjóðstreymi 6M 2023



Helstu þættir í breytingu á frjálstu fjárflæði á milli ára:

- Hagstæðir einskiptis samningar við lykilbirgja sem skila hagræði
- Kröftugar fjárfestingar á fyrstu 6M 2023
- Breytingar á birgðum

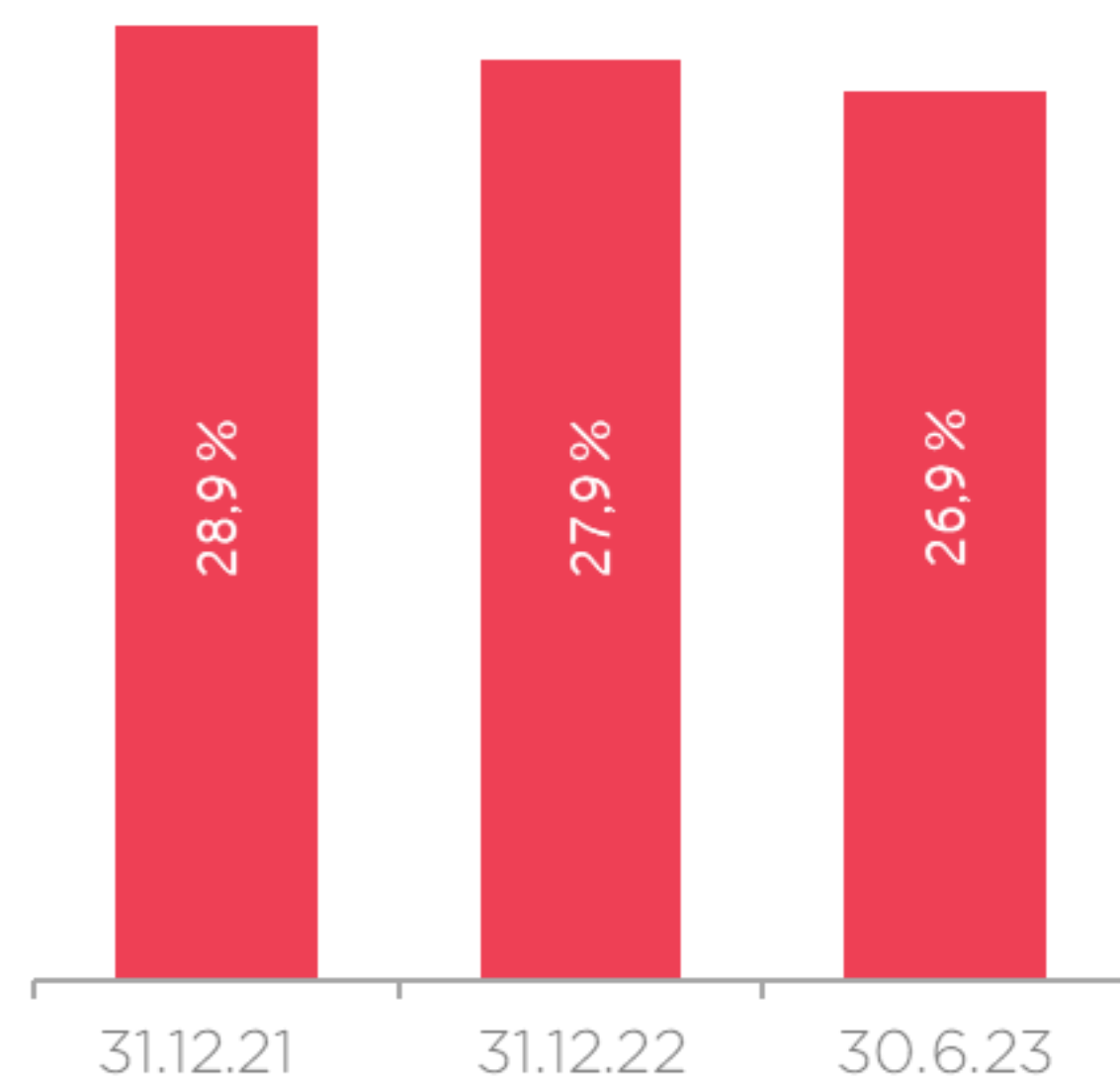
	2F 2023	2F 2022	% br.	6M 2023	6M 2022	% br.
Handbært fé frá rekstri fyrir vexti og tekjuskatt	1.373	1.810	-24%	2.545	3.114	-18%
Fjárfestingahreyfingar	-1.101	-1.010	9%	-2.220	-1.830	21%
Frjálst fjárflæði	272	800	-66%	325	1.284	-75%



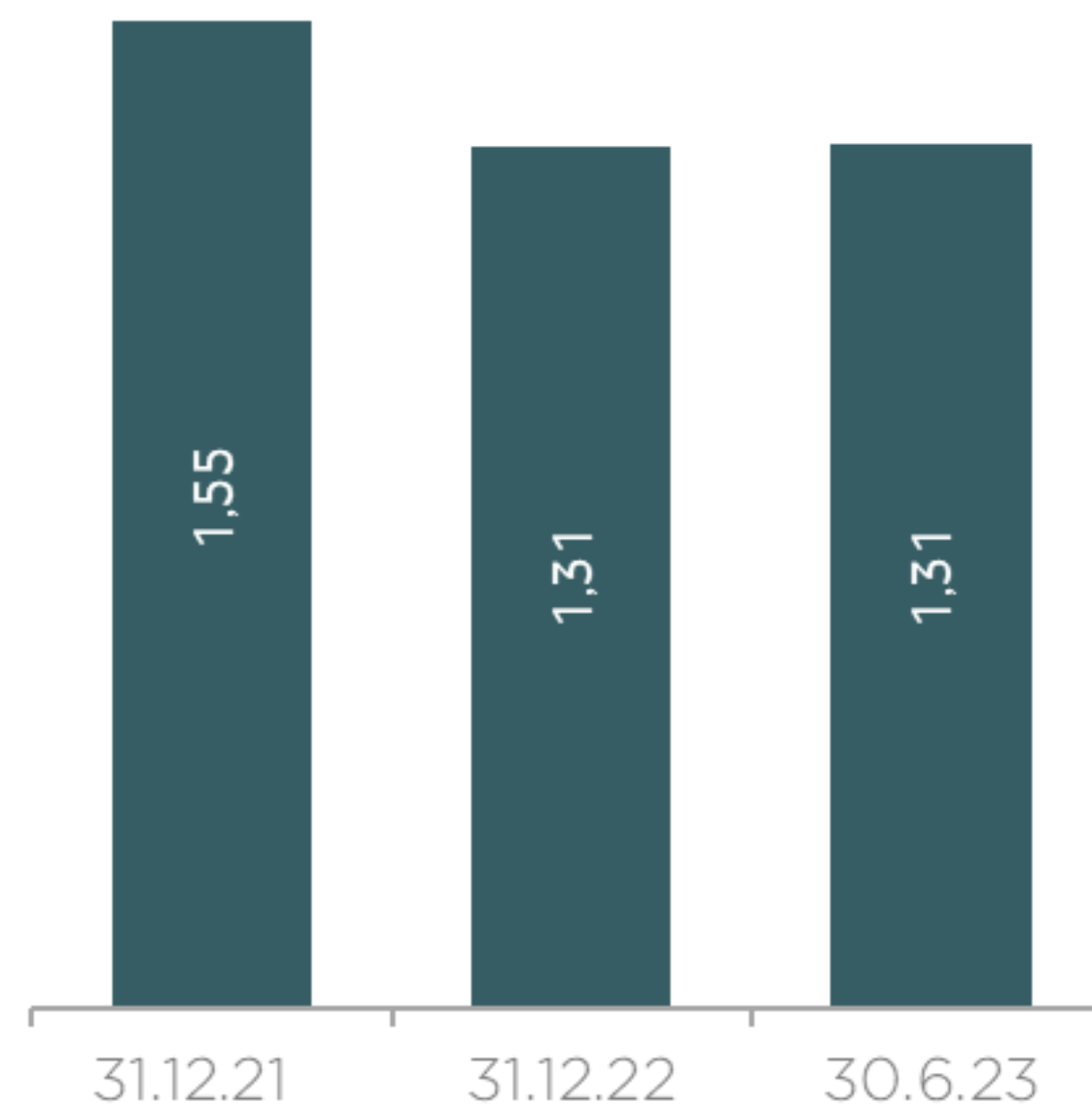
# EFNAHAGUR - LYKILMÆLIKVARÐAR



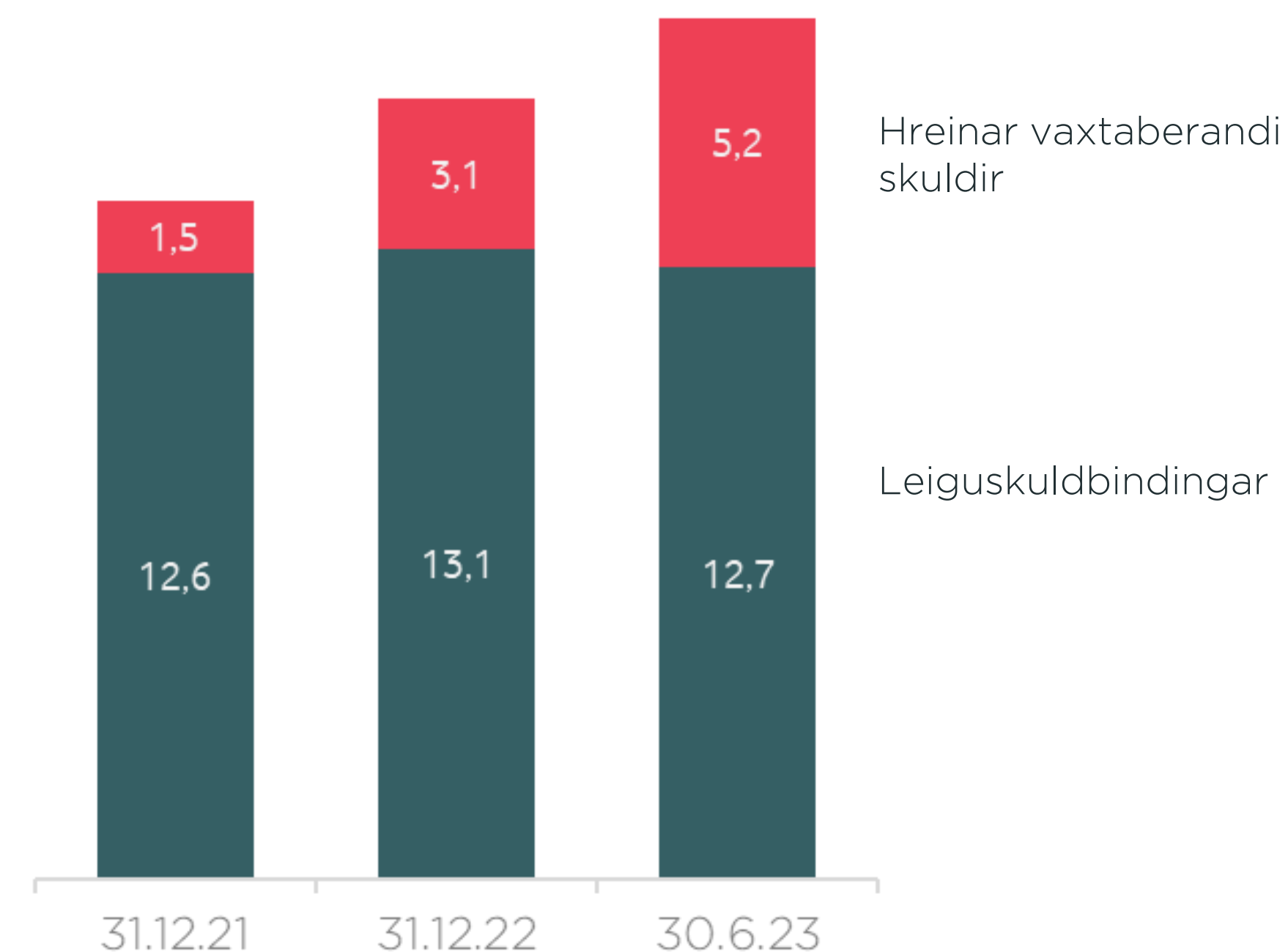
Eiginfjárhlutfall\*\*



Veltufjárhlutfall \*/\*\*



Hreinar vaxtaberandi skuldir



\*Veltufjármunir / viðskiptaskuldum og öðrum skammtímaskuldum

\*\*Kaup á eigin bréfum á árinu 2022 og fyrri helmingi ársins 2023 hafa áhrif á samanburð á eiginfjár- og veltufjárhlutfalli við stöðuna í lok árs 2021



FRÉTTIR AF STARFSEMI

FJÁRHAGSUPPGJÖR

**REKSTRAREININGAR OG HORFUR**





# INNSÝNÍ REKSTRAREININGAR

# FJÓRAR REKSTRAREININGAR



Vodafone

Fjarskipti heimila og fyrirtækja

IoT (Hlutanet)

Sjónvarpsþjónusta  
Verðslanir



Miðlar

Stöð 2 og Stöð 2+

Stöð 2 Sport

Bylgjan, FM957  
og X-ið

Vísir, Innherji og Tal



Sýn - innviðir

Farsímakerfi

IPTV kerfi  
Loftdreifing

Heildsala

Reiki



Endor ehf.

Allsherjar  
upplýsingatækni

Kerfisþjónusta

Lausnasala

Gagnaversrekstur





 **vodafone**





## ÉG SÉ RAUTT

- Ný markaðsherferð á einstaklingsmarkaði fór í loftið í ágúst
- Skilaboð auglýsinga eru að það er skemmtilegra að sjá lífið í rauðum einkennislitum Vodafone
- Auglýsingar í birtingu í sjónvarpi, á vef- og samfélagsmiðlum ásamt útvarpi
- Fyrstu viðbrögð við herferðinni mjög góð





## Fjölbreyttir nýir áskriftarpakkar Vodafone – nú með Viaplay

- Innihalda fjarskipti, fjölbreytta afþreyingu Stöðvar 2 og Viaplay á enn betra verði en áður til viðskiptavina
- Allt sportefni á einum stað á betra verði. Hægt að kaupa enska boltann á Símanum Sport í gegnum Vodafone
- Mikið úrval þáttaraða og kvikmynda Viaplay ásamt gæðaefni Stöðvar 2+

## Vodafone Sport í samstarfi við Viaplay ný línuleg sjónvarpsrás

- Aðgengi að nýrri línulegri sjónvarpsrás, Vodafone Sport, í þökkum með Viaplay Total
- Vodafone Sport er liður í að einfalda upplifun viðskiptavina og bjóða fjölbreytt úrval sjónvarpsáskrifta
- Auglýsingasala á Vodafone Sport er nýr tekjustraumur fyrir Vodafone



# NÝIR ÁSKRIFTARPAKKAR



**Einföldum viðskiptavinum val** á fjarskiptum og afþreyingu með fjölbreyttum áskriftarleiðum. Þú velur hvað hentar þér og færð **allt á einum stað**

## Fjölskyldupakkinn

- Ótakmarkað net
- Stöð 2
- Stöð 2+
- Viaplay Film/Series
- 2 símar
- 2x eittNúmer í úrið
- 1x Myndlykill

21.990 kr./mán.

[Sjá nánar](#)

## Net, skemmtun + allt sport

- Ótakmarkað net
- Stöð 2+
- Sportpakinn
- Viaplay Total
- Vodafone Sport

19.990 kr./mán.

[Sjá nánar](#)

## Net, skemmtun + íslenskt sport

- Ótakmarkað net
- Stöð 2+
- Viaplay Film/Series
- Stöð 2 Sport Ísland

16.990 kr./mán.

[Sjá nánar](#)

## Net & skemmtun

- Ótakmarkað net
- Stöð 2+
- Viaplay Film/Series

12.990 kr./mán.

[Sjá nánar](#)





## Langtímasamningar við stór fyrirtæki

- Nánast öll stærri fyrirtæki með samninga sem runnu út á árinu hafa endurnýjað langtímasamninga sína við Vodafone
- Hlutfall endurnýjunar á samningum og kannanir sýna ánægju viðskiptavina með fyrirtækjapjónustu Vodafone

## Heilbrigður tekjuvöxtur á fyrirtækjamarkaði

- Tekjur af farsíma á fyrirtækjamarkaði hækkuðu um 9% og tekjur af interneti um 3% á milli ára

Orkan semur við Vodafone







# SPENNANDI HAUST Á STÖÐ 2



- Idol 2 fer í loftið á seinni hluta ársins. Fyrsta þáttaröðin var mjög vinsæl
- Margar frumsýningar á innlendu og erlendu efni m.a. Svo lengi sem við lifum og True detective
- Áskriftartölur í Stöð 2+ og Stöð 2 Sport á góðum stað
- Áframhald á miklum umsvifum Stöð 2 Sport
- Allir leikir í Bestu deild karla og kvenna
- Karfan fer af stað aftur
- Heildar umsjón með Meistaradeildinni ásamt öðrum útsendingum Viaplay fyrir íslenskan markað

## Framundan á Stöð 2

Erlent efni & barnæfni



## Framundan á Stöð 2

Íslenskt efni



## Framundan á Stöð 2 Sport og Vodafone Sport





# AUGLÝSINGAMIÐLAR Í GÓÐUM VEXTI

vísir BYLGJAN 989



- Auglýsingatekjur á Vísi og Útvarpi hækkuðu um 11% á milli ára
- Auglýsingapláss á Vísi oft uppseld
- Spennandi þróunarverkefni á Vísi í fullum gangi
- Sjáum mikil tækifæri í vefmiðlum og eru kaupin á Já og Bland liður í því









- Uppfærsla farsímakerfis í 5G gengur áfram vel og 110 sendar teknir í gagnið
- Undirbúningi fyrir afhendingu stofnnets til Ljósleiðarans lokið
- eSim innleiðingu lokið og Vodafone setti á markað eittNúmer fyrir mörg tæki á sama númeri
- VoWiFi innleiðing í gangi
- Tekjur af gestareiki vaxið um tæp 40% frá fyrra ári
- Stækkun á tengingum við útlönd kláruð sem minnkar svartíma töluvert







 ENDOR

- Rekstarhagnaður eykst um rúm 50% á milli ára
- Góður gangur í sölu miðlægra lausna
- Vöxtur í mánaðarlegum þjónustutekjum
- Endor tók yfir upplýsingatæknirekstur Sýnar fyrr á árinu
- Nýtt lausnaframboð í tengslum við net- og öryggismál







- Afkomuspá fyrir árið 2023 óbreytt. EBIT **2.200-2.500 m.kr.** fyrir utan einskiptishagnað vegna sölu á stofnneti
- Gert áfram ráð fyrir **hóflegum tekjuvexti** á seinni hluta árs
- Áfram áhersla á **hagræðingu** í erlendum efniskaupum en krafturinn settur í **innlenda dagskrárgerð**
- Áhersla á að **skerpa skil milli rekstrareininga og auka gagnsæi** í upplýsingagjöf til markaðar



SPORT

**BYLGJAN**  
989



**vísir**



# Spurningar?

Tekið er á móti fyrirspurnum í gegnum  
netfangið [fjarfestatengsl@syn.is](mailto:fjarfestatengsl@syn.is)





# FYRIRVARI Á UPPGJÖRSKYNNINGU



Upplýsingar í þessari kynningu byggja á heimildum sem Sýn hf. telur áreiðanlegar á hverjum tíma. Ekki er þó ekki hægt að tryggja að fullu að þær séu óskeikular.

Allar upplýsingar í kynningu þessari eru í eigu Sýn hf. Kynningu þessa og upplýsingar sem í henni eru er óheimilt að afrita, breyta eða dreifa á nokkurn hátt, hvorki að öllu leyti né að hluta.

Þessi kynning er eingöngu hugsuð til upplýsingagjafar en ekki ætluð sem hluti af eða grundvöllur ákvarðanatöku þeirra aðila sem fá hana í hendur. Viðtakendur eiga því ekki að nokkru leyti að túlka innihald kynningarinnar sem loforð eða leiðbeiningar. Sýn hf. er ekki á nokkurn hátt skylt að veita viðtakendum kynningarinnar frekari upplýsingar um félagið né gera breytingar eða leiðréttingar á henni ef þær upplýsingar sem liggja til grundvallar breytast.

Sérhver yfirlýsing í kynningu þessari sem vísar til framtíðaráætlunar eða framtíðarárangurs er einungis spá um framtíðarhorfur félagsins, byggð á núverandi þróun, upplýsingum og áætlunum. Framtíðarhorfur félagsins eru háðar fjölda áhættu- og óvissuþátta sem getur þýtt að

raunverulegur árangur verði umtalsvert frábrugðinn því sem spáð er í kynningu þessari. Ytri þættir á borð við framboð á fjármagni, gildistaka laga, áhrif eftirlitsaðila ásamt öðru geta því haft veruleg áhrif.

Sýn hf. mun ekki uppfæra framtíðarhorfur félagsins í kynningu þessari vegna aðstæðna sem munu til koma eftir að hún hefur verið sett fram. Sýn hf. bendir á að viðtakendur kynningar þessarar eiga ekki að treysta á staðhæfingar kynningarinnar á síðari tímum þar sem þær eiga eingöngu við á þeim degi sem kynningin er gefin út. Allar yfirlýsingar um framtíðarhorfur félagsins eru fullgildar í heild sinni með tilliti til þessara fyrirvara.

Með móttöku kynningar þessarar staðfestir viðkomandi að hann sé bundinn framangreindum fyrirvörum og takmörkunum.