



# Sveriges statsskuld

28 februari 2020

## STATSSKULD

	Förändring från föregående månad	Utestående belopp, kr
A. Nominellt belopp, inkl. förvaltningstillgångar	-54 312 461 171	959 803 836 092
Upplupen inflationskompensation (uppräkningsbelopp)	-522 881 171	25 732 089 992
Valutakurseffekter	-1 951 717 434	32 332 307 788
B. Nominellt uppräknat belopp till aktuell valutakurs inkl. förvaltningstillgångar	-56 787 059 777	1 017 868 233 871
Förvaltningstillgångar, aktuell valutakurs	20 281 368 176	37 419 943 570
Officiellt mått på statens bruttoskuld:		
<b>C. STATSSKULD</b>	<b>-36 505 691 600</b>	<b>1 055 288 177 441</b>

## STATENS SKULD INKL. VIDAREUTLÅNING OCH FÖRVALTNINGSTILLGÅNGAR

	Förändring från föregående månad	Utestående belopp, kr
Vidareutlåning	-568 988 625	-199 033 957 400
Förvaltningstillgångar	-20 281 368 176	-37 419 943 570
D. Statens skuld inklusive vidareutlåning och förvaltningstillgångar	-57 356 048 402	818 834 276 471

Statsskulden beräknas som värdet av utestående skuldinstrument, i huvudsak obligationer och statsskuldväxlar, vid rapporteringstidpunkten beräknat enligt fastlagda principer; se nedan. Inom ramen för skuldförvaltningen finns också vissa tillgångar. Det är medel som tillfälligt placeras på penningmarknaden till dess de används för att betala utgifter i statsbudgeten eller förfallande lån. Tillgångarna innebär att den reella skulden är mindre än summan av utestående skuldinstrument. I denna rapport presenteras både skulder och tillgångar eftersom vår ambition är att uppnå en rättvisande och transparent redovisning av statens skuldsättning.

Nominellt belopp (under A ovan) avser summan av de belopp som Riksgälden åtar sig att betala när ett skuldinstrument förfaller respektive erhåller vid förfall om det är frågan om en tillgång. Beloppet redovisas i kronor till valutakursen vid upplåningstillfället. Nästa steg i beräkningen av statsskulden (under B ovan) är att redovisa de nominella beloppen till aktuell valutakurs och lägga till upplupen inflationskompensation avseende utestående reala statsobligationer (Uppräknat belopp). Dessa mått visar statens skuld när hänsyn tas till de tillgångar som hanteras inom skuldförvaltningen.

Det officiella måttet på statsskulden (under C ovan) är definierat utifrån principer fastlagda på EU-nivå. Det redovisar statens bruttoskuld, utan hänsyn till tillgångar. För att ta fram det måttet adderas finansiella förvaltningstillgångar till måttet B.

Riksgälden redovisar även "Statens skulder inklusive vidareutlåning och förvaltningstillgångar" (under D ovan). Här inkluderas inte bara förvaltningstillgångar utan även vissa andra finansiella tillgångar, nämligen vidareutlåning till Riksbanken och utländska stater. Detta mått används i styrningen av statsskulden enligt riktlinjer som beslutas av regeringen och i vår interna riskhantering. Vidareutlåning utgör en fordran för staten, men är inte på samma sätt som tillgångar i penningmarknaden tillgänglig för betalning av statens utgifter.

Skulder redovisas med positivt tecken samt tillgångar med negativt. Förändring avser förändring av det nominella beloppet från föregående månad. Redovisningen är baserad på affärsdag. Notera dock att utgivnings- och förfallodag avser likviddag.

**Statsobligationer**

Obligation	Utgivningsdag	Löptid	Duration		Förändring	Nominellt belopp, kr
SGB 1047 5% 1 Dec 20	2004-02-02	0,8	0,7		0	96 053 780 000
SGB 1054 3.5% 1 Jun 22	2011-02-14	2,3	2,2		0	103 630 500 000
SGB 1057 1.5% 13 Nov 23	2012-10-22	3,7	3,6		0	85 385 000 000
SGB 1058 2.5% 12 May 25	2014-02-03	5,2	4,9		2 000 000 000	67 126 000 000
SGB 1059 1.0% 12 Nov 26	2015-05-22	6,7	6,5		500 000 000	60 664 000 000
SGB 1060 0.75% 12 May 28	2017-01-27	8,2	7,9		0	45 513 000 000
SGB 1061 0.75% 12 Nov 29	2018-06-01	9,7	9,4		1 500 000 000	52 650 000 000
SGB 1056 2.25% 1 Jun 32	2012-03-20	12,3	10,9		0	21 000 000 000
SGB 1053 3.5% 30 Mar 39	2009-03-30	19,1	15,1		0	45 750 450 000
		5,9	5,8		4 000 000 000	577 772 730 000

**Reala statsobligationer**

Obligation	Utgivningsdag	Löptid	Duration	Inflationskompensation	Inkl. inflationskomp.	Förändring	Nominellt belopp, kr
SGB IL 3102 4% 1 Dec 20	1996-06-06	0,8	0,7	8 788 684 467	32 137 914 467	0	23 349 230 000
SGB IL 3108 0.25% 1 Jun 22	2011-09-20	2,3	2,2	2 291 953 739	29 651 953 739	-2 265 000 000	27 360 000 000
SGB IL 3109 1% 1 Jun 25	2014-02-11	5,3	5,0	2 167 245 360	31 574 245 360	700 000 000	29 407 000 000
SGB IL 3112 0.125% 1 Jun 26	2016-02-15	6,3	6,1	1 599 038 464	22 852 038 464	-1 043 000 000	21 253 000 000
SGB IL 3113 0.125% 1 Dec 27	2017-02-06	7,8	7,6	931 745 841	16 323 745 841	137 000 000	15 392 000 000
SGB IL 3103 3.5% 1 Dec 28	1998-06-26	8,8	7,8	376 401	1 376 401	0	1 000 000
SGB IL 3104 3.5% 1 Dec 28	1999-04-22	8,8	7,8	8 277 877 155	34 410 167 155	-2 769 000 000	26 132 290 000
SGB IL 3114 0.125% 1 Jun 30	2020-02-10	10,3	10,0	14 337 710	4 856 337 710	4 842 000 000	4 842 000 000
SGB IL 3111 0.125% 1 Jun 32	2015-04-30	12,3	12,0	1 660 830 854	21 058 830 854	610 000 000	19 398 000 000
		6,0	5,9	25 732 089 992	192 866 609 992	212 000 000	167 134 520 000

**Publika obligationer i utländsk valuta**

Obligation	Utgivningsdag	Löptid	Duration	Utländsk valuta	Aktuell valutakurs	Förändring	Nominellt belopp, kr
EUB USD 1.625% 24 Mar 20	2015-03-24	0,1	0,1	2 000 000 000	19 379 000 000	0	17 267 112 500
EUB USD 1.625% 6 Apr 20	2017-04-06	0,1	0,1	2 000 000 000	19 379 000 000	0	17 711 600 000
EUB USD 1.875% 02 Nov 20	2017-11-02	0,7	0,7	2 500 000 000	24 223 750 000	0	20 573 750 000
EUB USD 2.375% 15 Feb 21	2018-02-15	1,0	1,0	3 000 000 000	29 068 500 000	0	24 086 400 000
EUB USD 1.25% 8 Sep 21	2016-09-08	1,5	1,5	2 000 000 000	19 379 000 000	0	17 080 800 000
EUB USD 2,5% 28 Feb 22	2019-02-28	2,0	2,0	2 000 000 000	19 379 000 000	0	18 699 000 000
EUB USD 2.375% 15 Feb 23	2018-01-11	3,0	2,9	3 000 000 000	29 068 500 000	0	24 396 900 000
EUB EUR 0.05% 12 Feb 20	2015-02-12	-	-	0	0	-14 156 448 840	0
EUB EUR 0.125% 24 Apr 23	2018-01-24	3,2	3,1	4 000 000 000	42 571 787 200	0	39 302 711 760
ESB EUR 9.405% 28 Dec 26	1996-04-09	6,8	5,6	33 205 918	353 408 815	0	295 090 240
		1,7	1,7		202 801 946 015	-14 156 448 840	179 413 364 500

**Privatplaceringar i utländsk valuta m.m.**

Instrument	Löptid	Duration	Utländsk valuta	Aktuell valutakurs inkl. infl. kompensation	Förändring	Nominellt belopp, kr

Summa: Kapitalmarknad

-9 944 448 840

924 320 614 500

## PENNINGMARKNAD

### Statsskuldväxlar

Statsskuldväxel	Utgivningsdag	Löptid	Duration	Förändring	Nominellt belopp, kr
STB 19 Feb 20	2019-11-15	-	-	-9 500 000 000	0
STB 18 Mar 20	2019-09-06	0,1	0,0	0	5 000 000 000
STB 15 Apr 20	2020-01-10	0,1	0,1	0	5 000 000 000
STB 20 May 20	2020-02-07	0,2	0,2	5 000 000 000	5 000 000 000
STB 17 Jun 20	2019-12-13	0,3	0,3	0	5 000 000 000
		0,2	0,2	-4 500 000 000	20 000 000 000

### Likviditetsförvaltningsinstrument

Instrument	Bruttoskuld, kr	Förändring	Nominellt belopp, kr
Bankkonton, kronor	0	-432 403	0
Bankkonton, utländsk valuta	24 919 570	-102 739 926	-16 693 361
Banklån mm	16 455 000 000	-282 000 000	16 455 000 000
Banklån, konton mm	16 479 919 570	-385 172 329	16 438 306 639
Commercial paper, utländsk valuta	15 986 662 740	-17 051 112 260	15 986 662 740
Commercial paper, utländsk valuta	15 986 662 740	-17 051 112 260	15 986 662 740
Repor, andra värdepapper, enkla repor	0	-17 510 408 604	-17 510 408 604
Repor, andra värdepapper	0	-17 510 408 604	-17 510 408 604
Repor, Reala statsobligationer	966 807 196	4 963 619 296	-611 993 649
Repor, Statsobligationer	13 300 787 374	-4 470 742 229	7 186 700 534
Repor, Statsskuldväxlar	0	1 972 601 465	0
Repor, svenska statspapper	14 267 594 570	2 465 478 532	6 574 706 885
Bostadsobligationer, innehav	0	-2 200 000 000	-2 200 000 000
Riksbankscertifikat, innehav	0	-5 170 000 000	-5 170 000 000
Värdepappersinnehav	0	-7 370 000 000	-7 370 000 000
	46 734 176 880	-39 851 214 661	14 119 267 660

### Säkerheter

Instrument	Bruttoskuld, kr	Förändring	Nominellt belopp, kr
Credit Support Annex till ISDA, SEK	30 000 000	106 000 000	-366 000 000
Credit Support Annex till ISDA, utländsk valuta	211 794 641	-274 173 408	-2 658 608 111
Marginalsäkerheter, Futures	0	-28 194 748	-177 078 175
Säkerheter under central motparts clearing	3 013 117 916	180 600 457	1 651 564 493
	3 254 912 557	-15 767 699	-1 550 121 792

Summa: Penningmarknad

-44 366 982 360 32 569 145 868

## PRIVATMARKNAD

### Premieobligationer

Obligation	Utgivningsdag	Löptid	Duration	Utgivet	Behållet	Förändring	Nominellt belopp, kr
SLB 2014:2 0.6% 2 Dec 21	2014-11-26	1,8	1,7	2 900 000 000	-10 515 000	0	2 889 485 000
		1,8	1,7	2 900 000 000	-10 515 000	0	2 889 485 000

### Riksgäldsspar

Kontoform	Förändring	Nominellt belopp, kr
Riksgäldsspar, nominellt	-802 205	20 023 440
Riksgäldsspar, reallt	-154 402	6 768 754
	-956 607	26 792 193

Summa: Privatmarknad

-956 607 2 916 277 193

## ALLA MARKNADER INKL. FÖRVALTNINGSTILLGÅNGAR

Förändring Nominellt belopp

Summa nominella belopp. Under A på sidan 1.

-54 312 461 171 959 803 836 092

## APPENDIX

### Olika skuldslag, inklusive vidareutlåning och förvaltningstillgångar

Skuldslag	Nominellt belopp	Aktuell valutakurs och uppräkningsbelopp	Löptid	Duration	Andel
Nominell kronskuld	539 715 152 287	539 715 152 287	5,67	5,77	65,9
Real kronskuld	167 141 288 754	192 873 378 745	6,00	5,90	23,6
Valutaskuld	75 109 570 551	86 245 745 439	1,62	-0,07	10,5
	781 966 011 592	818 834 276 471	4,84	5,27	100,0

### Nominell kronskuld, inklusive förvaltningstillgångar

Instrument	Nominellt belopp, kr
Statsobligationer	577 772 730 000
Statsskuldväxlar	20 000 000 000
Privatmarknad	2 909 508 440
Säkerheter	1 285 596 639
Likviditetsförvaltning	-1 850 701 719
Valutaterminer, SEK	-23 151 981 072
Swappar mellan SEK och utländsk valuta	-37 250 000 000
	539 715 152 287

### Real kronskuld

Instrument	Nominellt belopp, kr	Inflationskompensation, kr	Real kronskuld, kr
Reala statsobligationer	167 134 520 000	25 732 089 992	192 866 609 992
Riksgäldsspar, realt	6 768 754	0	6 768 754
	167 141 288 754	25 732 089 992	192 873 378 745

### Valutaskuld, inkl. vidareutlåning och penningmarknadstillgångar

Instrument	Nominellt belopp, kr	Valutakurseffekter, kr	Valutaskuld, kr
Publika obligationer, utländsk valuta	179 413 364 500	23 388 581 515	202 801 946 015
Swappar mellan SEK och utländsk valuta	37 250 000 000	9 068 083 020	46 318 083 020
Valutaterminer, SEK	23 151 981 072	-287 533 543	22 864 447 529
Likviditetsförvaltning	15 969 969 379	-22 242 540	15 947 726 839
Övriga valutaskulder	-2 277 437	185 419 605	183 142 168
Räntederivat	75 968	-269	75 699
Säkerheter	-2 835 718 431	-0	-2 835 718 431
Vidareutlåning	-177 837 824 500	-21 196 132 900	-199 033 957 400
	75 109 570 551	11 136 174 888	86 245 745 439

Valutaskuld exklusive vidareutlåning	252 947 395 051	32 332 307 788	285 279 702 839
--------------------------------------	-----------------	----------------	-----------------

### Swappar, nominellt belopp

Förfalloår	Ränteswappar i kronor, kr	Ränteswappar mellan kronor och utländska valutor, kr	Ränteswappar totalt, kr
2020	18 150 000 000	8 000 000 000	26 150 000 000
2021	33 200 000 000	11 250 000 000	44 450 000 000
2022	25 400 000 000	12 500 000 000	37 900 000 000
2023	11 850 000 000	5 000 000 000	16 850 000 000
2024	5 700 000 000	2 500 000 000	8 200 000 000
2025	6 650 000 000	0	6 650 000 000
2026	2 000 000 000	0	2 000 000 000
2027	400 000 000	0	400 000 000
	103 350 000 000	39 250 000 000	142 600 000 000

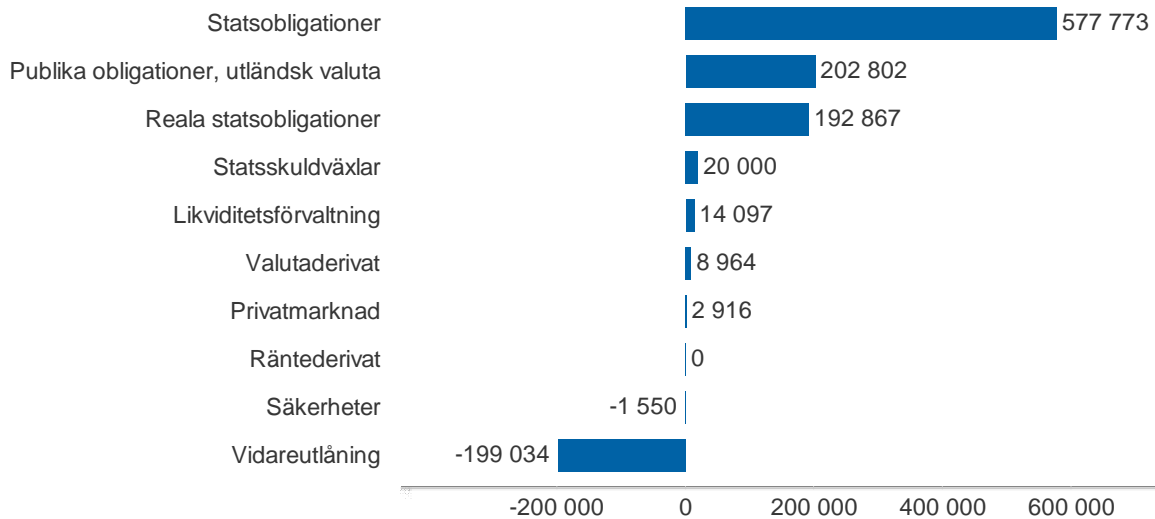
### Skulder och tillgångar i likviditetsförvaltning och betalning av säkerheter

Instrument	Nominellt belopp	Bruttoskuld	Tillgångar	Aktuell valutakurs
Banklån, konton mm	16 438 306 639	16 479 919 570	-41 612 931	-41 612 931
Commercial paper, utländsk valuta	15 986 662 740	15 986 662 740	0	0
Credit Support Annex till ISDA	-3 024 608 111	241 794 641	-3 266 402 752	-3 266 402 752
Marginalsäkerheter, Futures	-177 078 175	0	-177 078 175	-177 078 175
Repor, andra värdepapper	-17 510 408 604	0	-17 510 408 604	-17 510 408 604
Repor, svenska statspapper	6 574 706 885	14 267 594 570	-7 692 887 685	-7 692 887 685
Säkerheter under central motpartsclearing	1 651 564 493	3 013 117 916	-1 361 553 423	-1 361 553 423
Värdepappersinnehav	-7 370 000 000	0	-7 370 000 000	-7 370 000 000
	12 569 145 868	49 989 089 437	-37 419 943 570	-37 419 943 570

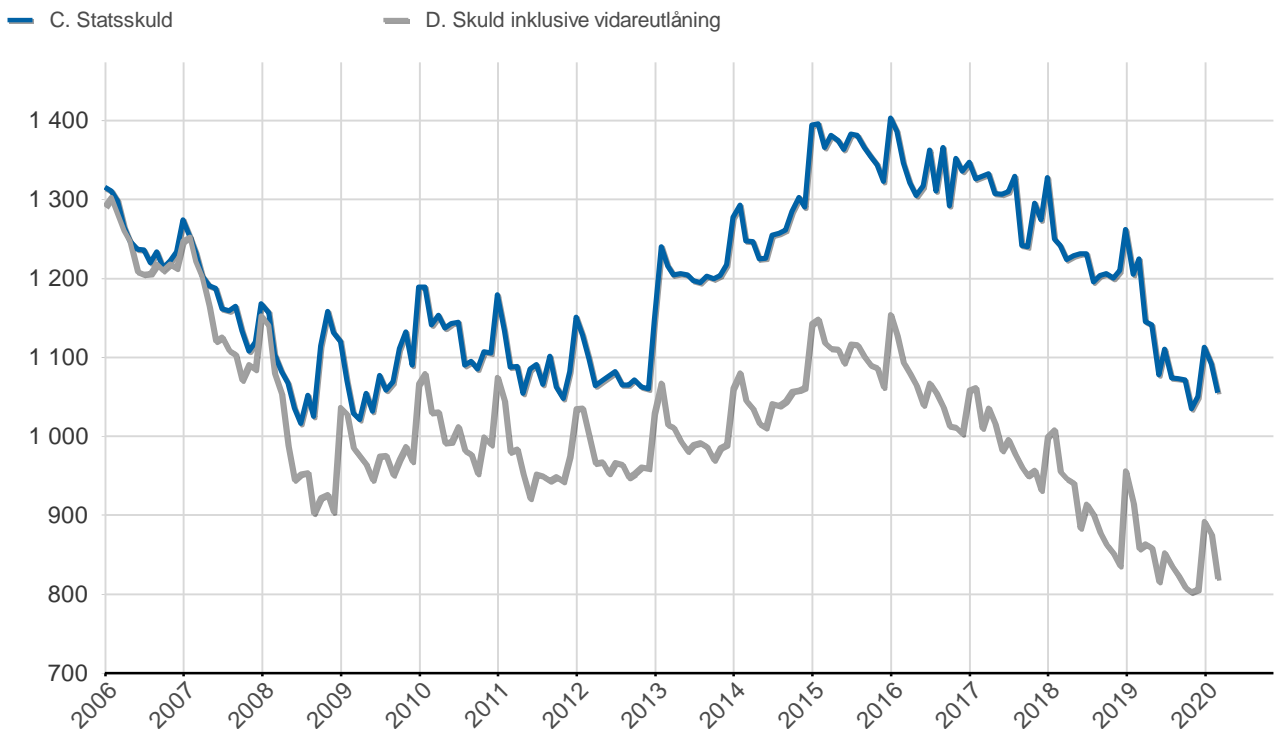
## Översikt av statens skuld, mnkr

	A. Nominellt belopp	B. Aktuella valutakurser	Andel %	Löptid år	Duration år	C. Stats-skuld	D. Inkl. vidareutlåning	Andel %	D. Marknads-värde
Statsobligationer	577 773	577 773	56,8	5,9	5,8	577 773	577 773	70,6	667 813
Publika obligationer, utländsk valuta	179 413	202 802	19,9	1,7	1,7	202 802	202 802	24,8	206 717
Reala statsobligationer	167 135	192 867	18,9	6,0	5,9	192 867	192 867	23,6	229 857
Kapitalmarknad	924 321	973 441	95,6	5,0	5,1	973 441	973 441	118,9	1 104 387
Statsskuldväxlar	20 000	20 000	2,0	0,2	0,2	20 000	20 000	2,4	20 007
Likviditetsförvaltning	14 119	14 097	1,4	0,6	0,6	46 712	14 097	1,7	14 027
Säkerheter	-1 550	-1 550	-0,2	0,0	0,0	3 255	-1 550	-0,2	-1 425
Penningmarknad	32 569	32 547	3,2	0,4	0,4	69 967	32 547	4,0	32 609
Premieobligationer	2 889	2 889	0,3	1,8	1,7	2 889	2 889	0,4	2 933
Riksgäldsspar	27	27	0,0	0,3	0,3	27	27	0,0	27
Privatmarknad	2 916	2 916	0,3	1,7	1,7	2 916	2 916	0,4	2 960
Valutaderivat	-2	8 964	0,9	-	-10,5	8 964	8 964	1,1	6 401
Räntederivat	0	0	0,0	-	61,0	0	0	0,0	-3 881
Derivatmarknad	-2	8 964	0,9	-	-120,6	8 964	8 964	1,1	2 520
Vidareutlåning	0	0	0,0	-	-	0	-199 034	-24,3	-202 604
Vidareutlåning	0	0	0,0	-	-	0	-199 034	-24,3	-202 604
	959 804	1 017 868	100,0	4,8	4,6	1 055 288	818 834	100,0	939 873

## D. Statens skuld inkl. vidareutlåning och förvaltningstillgångar, mnkr

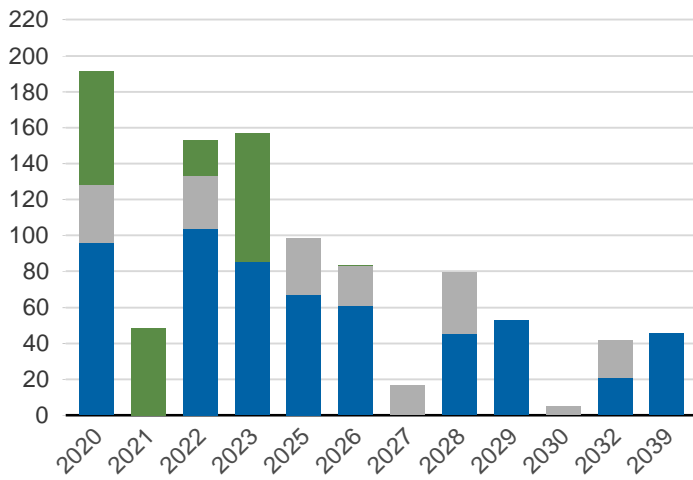


## Statsskuld och Statens skuld inkl. vidareutlåning och förvaltningstillgångar, mnkr



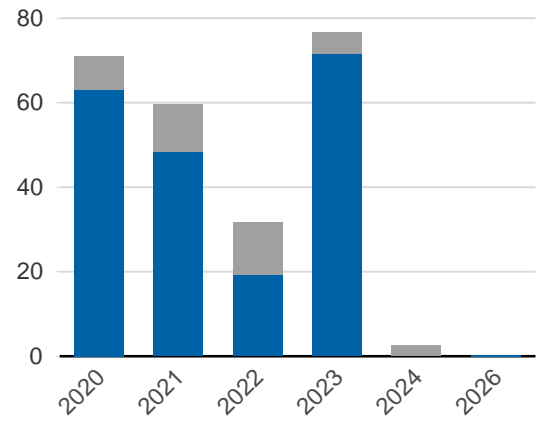
### Kapitalmarknadsförfall, uppräknade belopp till aktuella valutakurser, mdkr

■ Obligationer, utländsk valuta    ■ Statsobligationer  
■ Reala statsobligationer

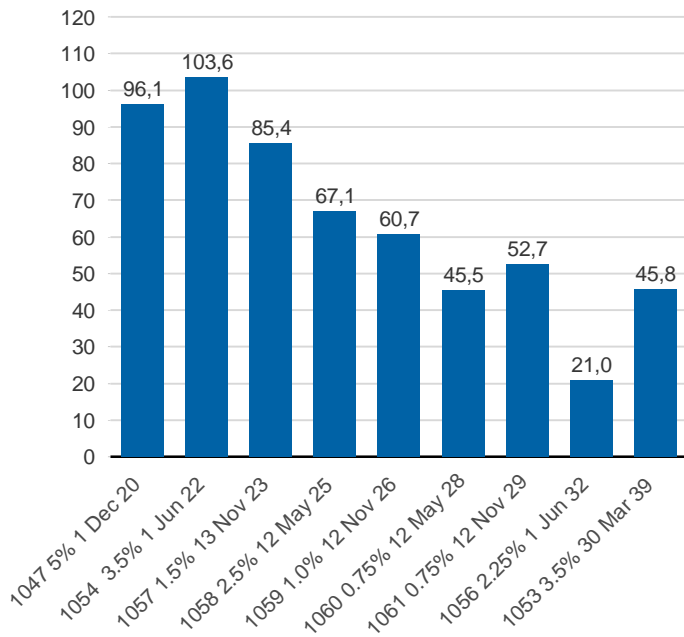


### Valutaskuld på kapitalmarknaden inklusive swappar, aktuell valutakurs, mdkr

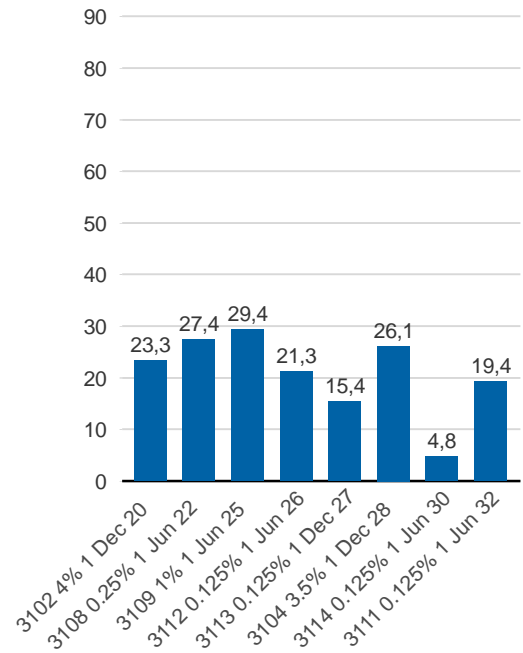
■ Ränteswappar mellan SEK och utländska valutor  
■ Obligationer i utländsk valuta



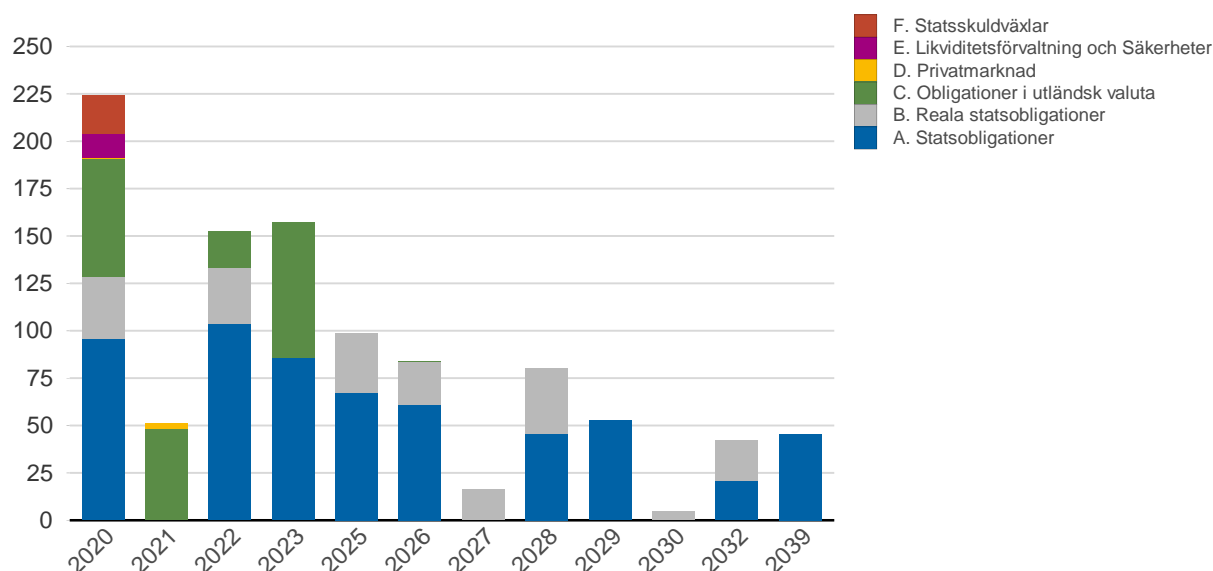
### Statsobligationer, nominellt, mdkr



### Reala statsobligationer, nominellt, mdkr

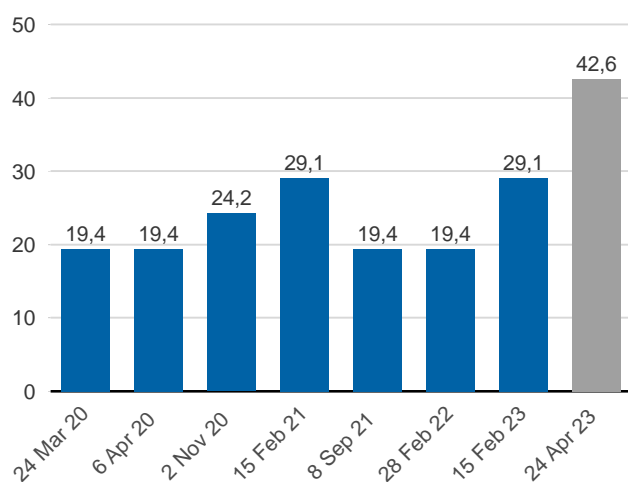


## Förfalloprofil för hela skulden, aktuell valutakurs inkl. förvaltningstillgångar, mdkr



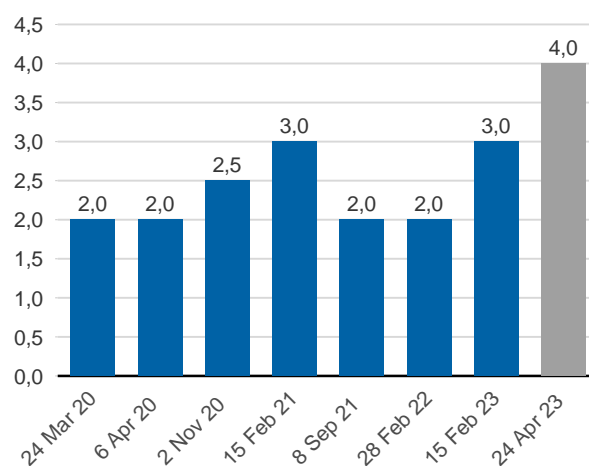
## Publ. obligationer i euro och dollar, aktuell valutakurs, mdkr

EUR USD



## Publ. obligationer i euro och dollar, md i resp. valuta

EUR USD



## Vidareutlåning

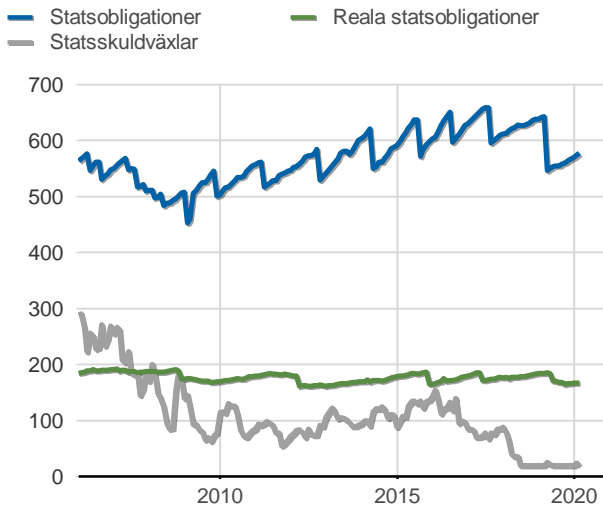
Mottagare	EUR	USD	Nominellt belopp	Aktuell valutakurs
Vidareutlåning till Riksbanken, kapitalmarknad	4 000 000 000	14 500 000 000	161 851 161 760	183 069 537 200
Vidareutlåning till Riksbanken, penningmarknad	1 500 000 000	0	15 986 662 740	15 964 420 200
	5 500 000 000	14 500 000 000	177 837 824 500	199 033 957 400

## Vidareutlåning till Riksbanken, förfall

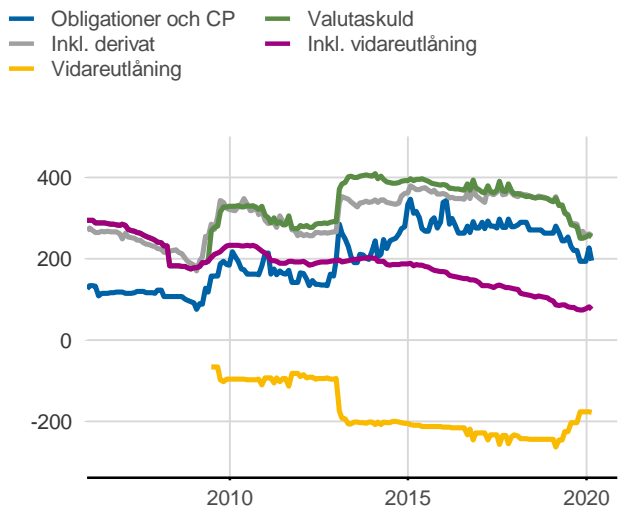
Aktuell valutakurs, kr	Penningmarknad	Kapitalmarknad	Belopp, kr
	15 964 420 200	183 069 537 200	199 033 957 400
Nominellt belopp, kr	Penningmarknad	Kapitalmarknad	Belopp, kr
2020-04-06	0	17 711 600 000	17 711 600 000
2020-10-15	15 986 662 740	0	15 986 662 740
2020-11-02	0	20 573 750 000	20 573 750 000
2021-02-15	0	24 086 400 000	24 086 400 000
2021-09-08	0	17 080 800 000	17 080 800 000
2022-02-28	0	18 699 000 000	18 699 000 000
2023-02-15	0	24 396 900 000	24 396 900 000
2023-04-24	0	39 302 711 760	39 302 711 760
	15 986 662 740	161 851 161 760	177 837 824 500

Förfalldatum	Dollar	Euro
Nominellt belopp, respektive valuta		
2020-04-06	2 000 000 000	0
2020-10-15	0	1 500 000 000
2020-11-02	2 500 000 000	0
2021-02-15	3 000 000 000	0
2021-09-08	2 000 000 000	0
2022-02-28	2 000 000 000	0
2023-02-15	3 000 000 000	0
2023-04-24	0	4 000 000 000
	14 500 000 000	5 500 000 000

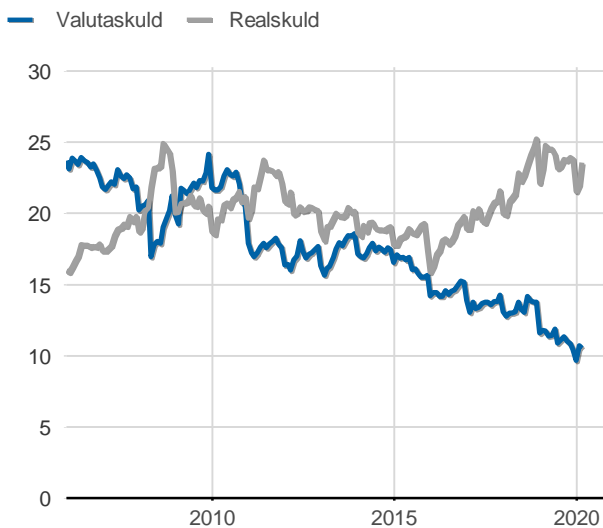
**Statsobligationer, reaala statsobligationer och statsskuldväxlar, nominella belopp, mdkr**



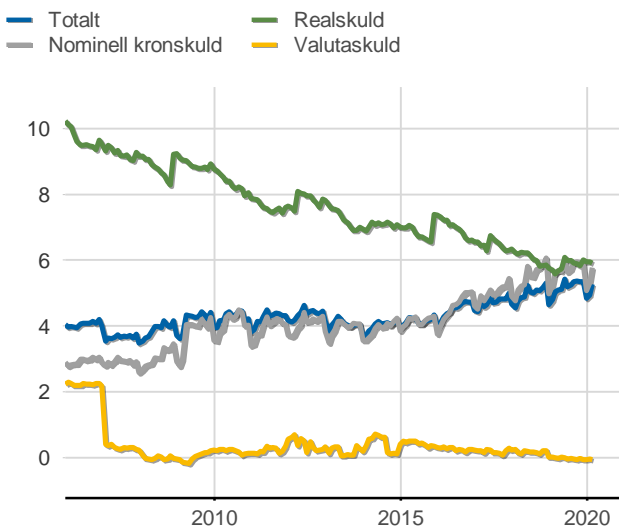
**Valutaskuld inkl. vidareutlåning uppdelat på instrument, nominella belopp, mdkr**



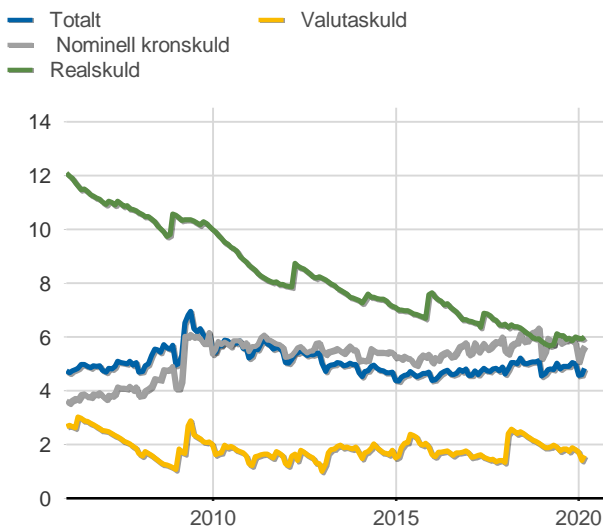
**Skuldandelar, inklusive vidareutlåning, procent**



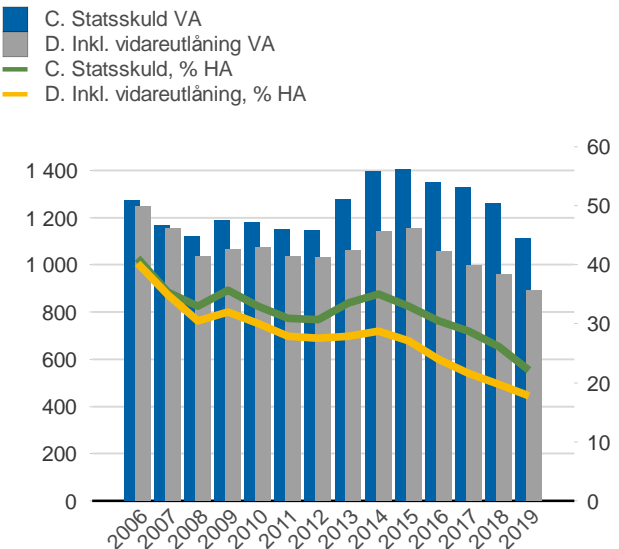
**Duration för den totala skulden och respektive skuldslag, inkl. vidareutlåning, år**



**Återstående löptid till förfall, exklusive vidareutlåning, år**



**Statsskuld resp. Statens skuld inkl. vidareutlåning, mdkr och procent av BNP**



Anm: Återstående löptid för valutaskulden avser endast obligationer och commercial paper.



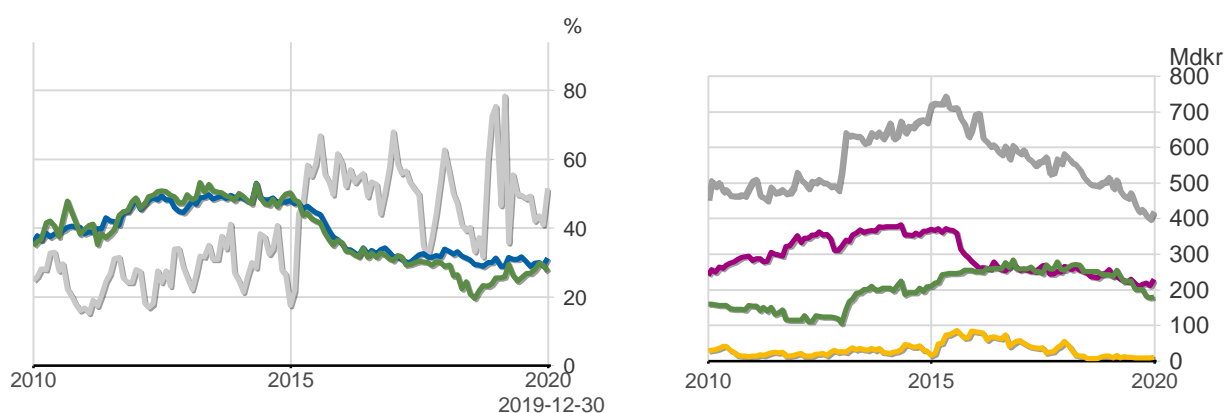
## Finansiering av statens skuld, inklusive och exklusive finansiering av vidareutlåning, nominellt belopp, kr

Valuta	Instrument	Nominellt belopp	Procent	Exklusive vidareutlåning	Procent	Vidareutlåning
Kronor	Statsobligationer	577 772 730 000	60,2	577 772 730 000	73,9	0
	Reala statsobligationer	167 133 520 000	17,4	167 133 520 000	21,4	0
	Statsskuldväxlar	20 000 000 000	2,1	20 000 000 000	2,6	0
	Likviditetsförvaltning	-1 850 701 719	-0,2	-1 850 701 719	-0,2	0
	Premieobligationer	2 889 485 000	0,3	2 889 485 000	0,4	0
	Riksgäldsspar	26 792 193	0,0	26 792 193	0,0	0
	Övriga kapitalmarknadsskulder	1 000 000	0,0	1 000 000	0,0	0
	Säkerheter	1 285 596 639	0,1	1 285 596 639	0,2	0
		<b>767 258 422 113</b>	<b>79,9</b>	<b>767 258 422 113</b>	<b>98,1</b>	<b>0</b>
Utländsk valuta	Obligationer i utländsk valuta	179 413 364 500	18,7	17 562 202 740	2,2	161 851 161 760
	Likviditetsförvaltning	15 969 969 379	1,7	-16 693 361	-0,0	15 986 662 740
	Säkerheter	-2 835 718 431	-0,3	-2 835 718 431	-0,4	0
		<b>192 547 615 448</b>	<b>20,1</b>	<b>14 709 790 948</b>	<b>1,9</b>	<b>177 837 824 500</b>
		<b>959 806 037 561</b>	<b>100,0</b>	<b>781 968 213 061</b>	<b>100,0</b>	<b>177 837 824 500</b>

## Utlandets innehav av statspapper m.m., procent respektive mdkr

— Statsskuldväxlar  
— Obligationer före repotransaktioner, SEK  
— Obligationer efter repotransaktioner, SEK

— Uppskattad summa värdepapper  
— Statsobligationer  
— Obligationer, utl. valuta, uppskattat  
— Statsskuldväxlar



Anm: Uppgifterna för likviditetsinstrument samt säkerheter är schablonmässigt uppskattade.  
Källa: Statistiska centralbyrån och Riksgälden

## Statsobligationer, reala statsobligationer och obligationer i utländsk valuta

Instrument	Obligationer	Serie	Valuta	ISIN-nummer	ISIN US 144A	Kupong-ränta	Utgivningsdag	Förfallodag	Ursprunglig löptid	Volym resp. valuta	
Statsobligationer	SGB 1047 5% 1 Dec 20	1047	SEK	SE0001149311	-	5	2004-02-02	2020-12-01	16,8	96 053 780 000	
	SGB 1054 3.5% 1 Jun 22	1054	SEK	SE0003784461	-	3,5	2011-02-14	2022-06-01	11,3	103 630 500 000	
	SGB 1057 1.5% 13 Nov 23	1057	SEK	SE0004869071	-	1,5	2012-10-22	2023-11-13	11,1	85 385 000 000	
	SGB 1058 2.5% 12 May 25	1058	SEK	SE0005676608	-	2,5	2014-02-03	2025-05-12	11,3	67 126 000 000	
	SGB 1059 1.0% 12 Nov 26	1059	SEK	SE0007125927	-	1	2015-05-22	2026-11-12	11,5	60 664 000 000	
	SGB 1060 0.75% 12 May 28	1060	SEK	SE0009496367	-	0,75	2017-01-27	2028-05-12	11,3	45 513 000 000	
	SGB 1061 0.75% 12 Nov 29	1061	SEK	SE0011281922	-	0,75	2018-06-01	2029-11-12	11,5	52 650 000 000	
	SGB 1056 2.25% 1 Jun 32	1056	SEK	SE0004517290	-	2,25	2012-03-20	2032-06-01	20,2	21 000 000 000	
	SGB 1053 3.5% 30 Mar 39	1053	SEK	SE0002829192	-	3,5	2009-03-30	2039-03-30	30,0	45 750 450 000	
	Reala statsobligationer	SGB IL 3102 4% 1 Dec 20	3102	SEK	SE0000317943	-	4	1996-06-06	2020-12-01	24,5	23 349 230 000
		SGB IL 3108 0.25% 1 Jun 22	3108	SEK	SE0004211084	-	0,25	2011-09-20	2022-06-01	10,7	27 360 000 000
		SGB IL 3109 1% 1 Jun 25	3109	SEK	SE0005703550	-	1	2014-02-11	2025-06-01	11,3	29 407 000 000
		SGB IL 3112 0.125% 1 Jun 26	3112	SEK	SE0008014062	-	0,125	2016-02-15	2026-06-01	10,3	21 253 000 000
		SGB IL 3113 0.125% 1 Dec 27	3113	SEK	SE0009548704	-	0,125	2017-02-06	2027-12-01	10,8	15 392 000 000
		SGB IL 3104 3.5% 1 Dec 28	3104	SEK	SE0000556599	-	3,5	1999-04-22	2028-12-01	29,6	26 132 290 000
SGB IL 3103 3.5% 1 Dec 28		3103	SEK	SE0000479453	-	3,5	1998-06-26	2028-12-01	30,5	1 000 000	
SGB IL 3114 0.125% 1 Jun 30		3114	SEK	SE0013748258	-	0,125	2020-02-10	2030-06-01	10,3	4 842 000 000	
SGB IL 3111 0.125% 1 Jun 32		3111	SEK	SE0007045745	-	0,125	2015-04-30	2032-06-01	17,1	19 398 000 000	
Publika obligationer, utländsk valuta		EUB USD 1.625% 24 Mar 20		USD	XS1207317428	US87020DAT19	1,625	2015-03-24	2020-03-24	5,0	2 000 000 000
		EUB USD 1.625% 6 Apr 20		USD	XS1590796436	US87020DAZ78	1,625	2017-04-06	2020-04-06	3,0	2 000 000 000
	EUB USD 1.875% 02 Nov 20		USD	XS1709538356	US87020DBB91	1,875	2017-11-02	2020-11-02	3,0	2 500 000 000	
	EUB USD 2.375% 15 Feb 21		USD	XS1771768428	US87020DBE31	2,375	2018-02-15	2021-02-15	3,0	3 000 000 000	
	EUB USD 1.25% 8 Sep 21		USD	XS1485745886	US87020DAX21	1,25	2016-09-08	2021-09-08	5,0	2 000 000 000	
	EUB USD 2.5% 28 Feb 22		USD	XS1957338640	US87020DBF06	2,5	2019-02-28	2022-02-28	3,0	2 000 000 000	
	EUB USD 2.375% 15 Feb 23		USD	XS1748232862	US87020DBC74	2,375	2018-01-11	2023-02-15	5,1	3 000 000 000	
	EUB EUR 0.125% 24 Apr 23		EUR	XS1756338551	XS1756368202	0,125	2018-01-24	2023-04-24	5,2	4 000 000 000	
	ESB EUR 9.405% 28 Dec 26		EUR	ES0273315038	-	9,405	1996-04-09	2026-12-28	30,7	33 205 918	

## SKULDANDELAR OCH LÖPTIDER SOM DE MÄTS I STYRNINGEN AV FÖRVALTNINGEN

Regeringen beslutar om riktvärden för statsskuldens löptid och fördelningen mellan skuldslagen Nominell kronskuld, Real kronskuld och Valutaskuld.

Det skuldmått som används vid riskstyrningen är statens uppräknade skuldbelopp till aktuell valutakurs inklusive fordringar i vidareutlåning och förvaltningstillgångar. Positioner som tas i derivat för att aktivt ändra exponeringen i skulden ingår inte i beräkningarna. Derivattransaktioner som påverkar fördelningen mellan skuldslagen ingår däremot.

Löptiden mäts med duration (Macaulay). Tabellen visar det skuldmått som används i riskstyrningen som ett månadsgenomsnitt.

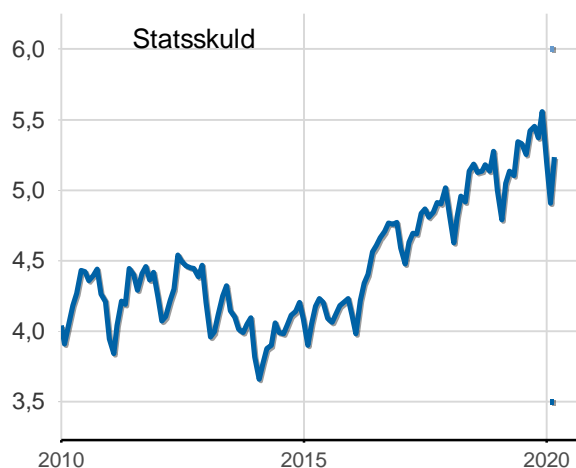
### Andelar och löptid (duration) i Riksgäldens riskstyrning

	Skuldmått riskstyrning	Andelar månadsgenomsnitt	Duration
Nominell kronskuld	534 445 654 476	65,1	5,74
Real kronskuld	192 518 207 816	23,5	5,98
Valutaskuld	93 664 348 661	11,4	0,09
	820 628 210 953	100,0	5,23

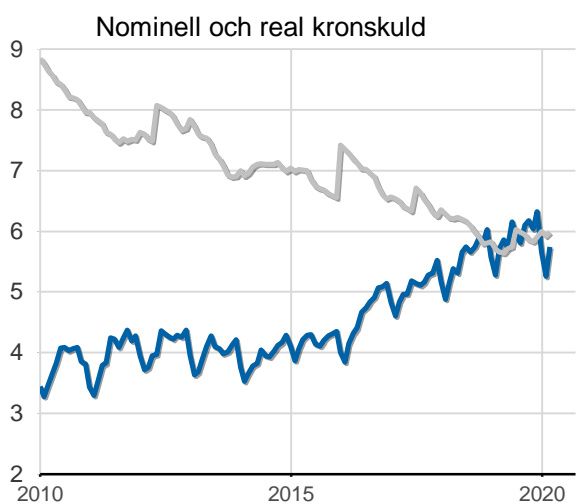
### Löptid (duration), år, månadsgenomsnitt

Riktvärdet för löptiden (duration) är fr.o.m. 2020: Statsskuld, inom intervallet: 3,5-6 år

— Statsskuld, år  
— Övre riktvärdet, år  
— Undre riktvärdet, år



— Nominell kronskuld, år  
— Realskuld, år

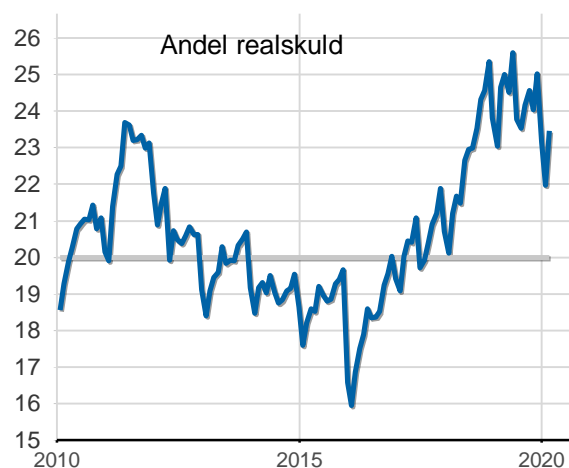


### Skuldandelar, %, månadsgenomsnitt

Riktvärdena för skuldandelarna är fr.o.m. 2020: Real kronskuld: 20 %

Valutaskuld: Statsskuldens exponering i utländsk valuta ska vara oförändrad

— Riktvärde för realskuden, %  
— Realskuld, %



— Valutaskuld till aktuell valutakurs, mdkr

