



AUGA GROUP, AB

Konsoliduotosios tarpinės
finansinės ataskaitos už
6 mėn. laikotarpį, pasibaigusį
2023 m. birželio 30 d.
(neauditauta)

TURINYS

| | |
|---|----|
| I. BENDRA INFORMACIJA APIE EMITENTĄ..... | 2 |
| II. VADOVYBĖS KOMENTARAS..... | 4 |
| III. FINANSINĖS ATASKAITOS..... | 16 |
| Konsoliduotas balansas..... | 16 |
| Konsoliduota pelno (nuostolių) ir kitų bendrųjų pajamų ataskaita..... | 17 |
| Nuosavo kapitalo pokyčių ataskaita..... | 18 |
| Konsoliduota pinigų srautų ataskaita..... | 19 |
| IV. AIŠKINAMASIS RAŠTAS..... | 20 |
| 1. Rengimo pagrindas..... | 20 |
| 2. Emitento įstatinis kapitalas ir rezervai..... | 21 |
| 3. Grupės struktūra..... | 21 |
| 4. Ilgalaikis materialusis turtas..... | 27 |
| 5. Naudojimo teise valdomas turtas..... | 28 |
| 6. Biologinis turtas..... | 29 |
| 7. Atsargos..... | 29 |
| 8. Gautinos sumos..... | 29 |
| 9. Finansinės skolos..... | 30 |
| 10. Nuomos įsipareigojimai..... | 30 |
| 11. Veiklos segmentų rezultatų apžvalga..... | 31 |
| 12. Pardavimo ir administracinės sąnaudos..... | 33 |
| 13. Kitos pajamos..... | 33 |
| 14. Kitas pelnas (nuostoliai) grynąja verte..... | 33 |
| 15. Finansinės sąnaudos..... | 34 |
| 16. Esminiai įvykiai per 2023 m. sausio – rugpjūčio mėn..... | 34 |
| V. ATSAKINGŲ ASMENŲ PATVIRTINIMAS..... | 36 |



I. BENDRA INFORMACIJA APIE EMITENTĄ

1.1. Ataskaitinis laikotarpis, už kurį parengta ataskaita

Ataskaita parengta už 6 mėnesių laikotarpį, pasibaigusį 2023 m. birželio 30 d.

1.2. Pagrindiniai duomenys apie emitentą

| | |
|---------------------------------------|--|
| Emitento pavadinimas: | AUGA group, AB (toliau – AUGA group, AB arba „Bendrovė“) |
| Įstatinis kapitalas: | 67 203 188,28 eurų |
| Buveinės adresas: | Konstitucijos pr. 21C, Quadrum North, LT-08130, Vilnius, Lietuva |
| Telefonas: | +370 5 233 53 40 |
| Faksas: | +370 5 233 53 45 |
| Elektroninis paštas: | info@auga.lt |
| Interneto tinklapis: | www.auga.lt |
| Teisinė - organizacinė forma: | Akcinė bendrovė |
| Įregistravimo data ir vieta: | 2003 m. birželio 25 d., Vilnius |
| Juridinio asmens kodas: | 126264360 |
| Juridinių asmenų registro tvarkytoja: | Valstybės įmonė Registrų centras |

1.3. Grupės pagrindinės veiklos pobūdis

| | |
|---------------------------------|--|
| Veiklos sritis: | Ekologinis žemės ūkis |
| Pagrindiniai veiklos segmentai: | Žemės ūkio kultūrų auginimas ir pardavimas, pieno gamyba ir pardavimas, grybų auginimas ir pardavimas, galutiniams vartotojams skirtų produktų pakuotėse gamyba ir pardavimas, žemės ūkio technologijų vystymas. |

1.4. Grupės struktūra

Konsoliduotą Grupę (toliau – Grupė) 2023 m. birželio 30 d. sudaro Bendrovė ir 165 dukterinės įmonės (2022 m. gruodžio 31 d.– 139 įmonės). Su detalija Grupės struktūra susipažinkite finansinių ataskaitų 3 pastaboje.

1.5. Sutartys su vertybinių popierių viešosios apyvartos tarpininkais

Bendrovė yra pasirašiusi sutartį su FMĮ UAB „Orion Securities“ (A. Tumėno g. 4, B korpusas, LT-01109 Vilnius) dėl akcininkų sąskaitų tvarkymo.

1.6. Duomenys apie prekybą emitento vertybiniais popieriais organizuotose rinkose

Bendrovės akcijos yra įtrauktos į NASDAQ Vilnius vertybinių popierių biržos Oficialųjį prekybos sąrašą (santrumpa: AUG1L).

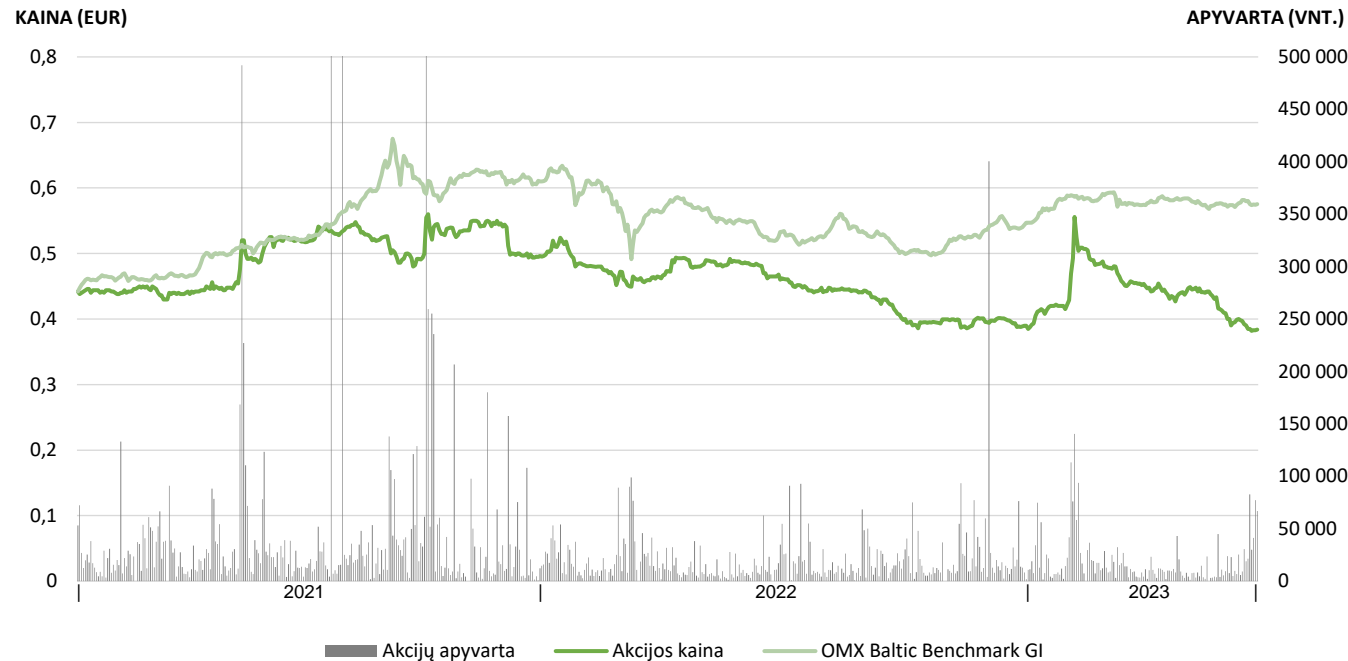
| Akcijų tipas | Akcijų skaičius | Akcijos nominalioji vertė (EUR) | Įstatinis kapitalas iš viso (EUR) | Emisijos kodas ISIN |
|-------------------------------|-----------------|---------------------------------|-----------------------------------|---------------------|
| Paprastosios vardinės akcijos | 231 735 132 | 0,29 | 67 203 188,28 | LT0000127466 |



Informacija apie Bendrovės akcijų prekybą NASDAQ Vilnius vertybinių popierių biržoje:

| Ataskaitinis periodas | Kaina, EUR | | | | | Bendra apyvarta | |
|-----------------------|------------|-----------|-------|-------|---------------|-----------------|-----------|
| | Vidurkis | Atidarymo | Didž. | Maž. | Pask. sesijos | Vnt. | EUR |
| 2023 m. I pusmetis | 0,444 | 0,390 | 0,570 | 0,374 | 0,384 | 2 315 072 | 1 027 470 |

AUGA group, AB akcijų apyvarta, akcijos kainos ir Baltijos šalių akcijų lyginamojo indekso pokytis nuo 2021 m. sausio 1 d. iki 2023 m. birželio 30 d.



Šaltinis: NASDAQ Vilnius vertybinių popierių birža

1.7. Informacija apie nefinansinę atskaitomybę

Bendrovė nerengia tarpinės nefinansinės atskaitomybės. Bendrovės 2022 m. Tvarumo ataskaita yra pateikiama Bendrovės konsoliduotame metiniame pranešime už 2022 m. gruodžio 31 d. pasibaigusius metus.

1.8. Svarbūs įvykiai, įvykę po ataskaitinių finansinių metų pabaigos

Svarbūs įvykiai, įvykę po ataskaitinių finansinių metų pabaigos, aprašyti Bendrovės konsoliduotuosiose finansinėse ataskaitose už periodą, pasibaigusį 2023 m. birželio 30 d. Daugiau informacijos 15 pastaboje.



II. VADOVYBĖS KOMENTARAS

2.1. Bendri rezultatai

Pirmą 2023 m. pusmetį Grupės pardavimo pajamos siekė 40,93 mln. Eur ir augo 20%, lyginant su tuo pačiu laikotarpiu 2022 m. Tokį rezultatą leido pasiekti didesnis 2022 m. derlius, kurio dalis buvo parduota per 2023 m. pirmą pusmetį, taip pat išaugę grybų ir galutiniam vartojimui skirtų produktų pardavimai.

2023 m. mažėjančios pagrindinės žemės ūkio produkcijos (javų ir pieno) kainos turėjo neigiamos įtakos Grupės rezultatams. Bendrasis Grupės pelnas per pirmą 2023 m. pusmetį siekė 3,07 mln. Eur, kai tuo pačiu metu pernai bendrasis pelnas buvo 12,43 mln. Eur. Ataskaitiniu laikotarpiu Grupės EBITDA buvo 3,57 mln. Eur, lyginant su 15,05 mln. Eur praėjusiais metais.

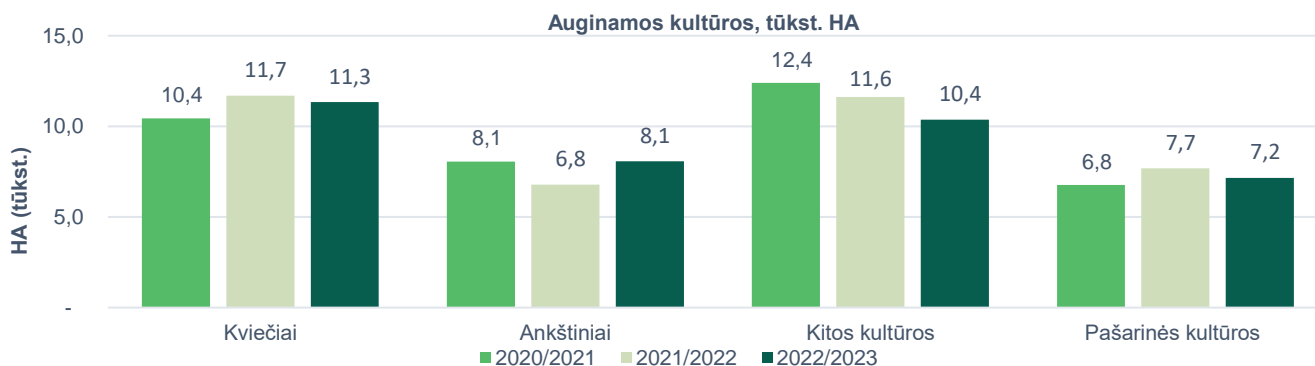
| Pagrindiniai finansiniai rezultatai, mln. Eur | 2023 m. 6 mėn. | 2022 m. 6 mėn. | 2021 m. 6 mėn. | Pokytis 2023/2022, % | Pokytis 2022/2021, % |
|---|----------------|----------------|----------------|----------------------|----------------------|
| Pajamos | 40,93 | 33,99 | 33,13 | +20% | +3% |
| Bendrasis pelnas (nuostolis) | 3,07 | 12,43 | 8,50 | -75% | +46% |
| Bendrojo pelno marža | 8% | 37% | 26% | -78% | +42% |
| Grynasis pelnas (nuostolis) | -8,76 | 3,65 | 0,75 | n/a | +387% |
| Grynojo pelno marža | -21% | 11% | 2% | n/a | +437% |
| EBITDA | 3,57 | 15,05 | 11,14 | -76% | +35% |
| EBITDA marža | 9% | 44% | 34% | -80% | +30% |

2.2. Augalininkystės segmento apžvalga

Augalininkystės segmento bendrąjį pelną sudaro derliaus tikroji vertė, praėjusio sezono derliaus pardavimų rezultatas ir augalininkystės subsidijos.

2022/2023 m. derlius

2022/2023 m. sezonu bendras Grupės dirbamos žemės plotas sudaro 38,2 tūkst. ha ir yra šiek tiek mažesnis nei 2021/2022 m. sezonu. 2022/2023 m. sezonu yra apsėta 29,8 tūkst. ha (30,1 tūkst. ha buvo apsėta 2021/2022 m. sezone), iš kurių 11,3 tūkst. ha sudaro kviečiai, 8,1 tūkst. ha ankštinės kultūros ir 10,4 tūkst. ha kitos kultūros. Didžioji dalis – 10 tūkst. ha iš 11,3 tūkst. ha – kviečių sudaro žieminiai kviečiai, kadangi žieminės kultūros turi didesnį derlingumo potencialą lyginant su vasarinėmis alternatyvomis. Pašarinės kultūros sudaro 7,2 tūkst. ha 2022/2023 m. sezonu, palyginus su 7,7 tūkst. ha 2021/2022 m. sezonu.



Kiekvieno einamųjų metų ketvirčio pabaigoje Grupė įsivertina pasėlių tikrąją vertę kultūroms, kurių derlius dar nenuimtas. 2023 m. birželio 30 d. Grupė įsivertino pasėlių tikrąją vertę, formulė ir prielaidos naudotos skaičiuojant yra pateiktos žemiau:

Pasėlių tikroji vertė = Patirtos sąnaudos + (Dirbamos žemės plotas ha * prognozuojamas derlingumas tonomis per ha * prognozuojama tonos kaina - dirbamos žemės plotas ha * prognozuojamos sąnaudos per ha) * T, kur:

- Patirtos sąnaudos yra faktiškai patirtos sąnaudos konkrečiai kultūrai 2022/2023 m. sezone.
- Dirbamos žemės plotas ha yra konkrečia kultūra apsėtas ir planuojamas nukulti plotas hektarais.
- Prognozuojamas derlingumas tonomis per hektarą yra planuojamas kultūros derlingumas, remiantis aktualiausia pasėlių informacija, atnaujinama pagal naujausius duomenis.



(Visos sumos yra tūkst. Eur, jeigu nenurodyta kitaip)

- Prognozuojama tonos kaina. Tikrosios vertės skaičiavimui naudotos sutartinės, ateities sandorių rinkos kainos, įvertinus pasirašytus kontraktus dėl 2022/2023 sezono derliaus pardavimo.
- Prognozuojamos sąnaudos per ha – faktiniai 2021/2022 sezono derliaus kaštai.
- T yra laiko, praėjusio nuo kultūros pasėjimo iki planuojamos derliaus nuėmimo datos, proporcija. 2023 m. birželio 30 d. datai proporcija buvo 66 proc. priklausomai nuo konkrečios kultūros.

Aukščiau pateikta formulė, naudojama pasėlių tikrosios vertės skaičiavimui bus naudojama ir ateinančiais ketvirčiais skaičiuojant žieminių ir vasarinių kultūrų tikrąją vertę iki derliaus nuėmimo dienos. Prielaidos, naudojamos pasėlių tikrosios vertės skaičiavimui bus peržiūrimos kiekvieną ketvirtį ir koreguojamos pagal naujausius turimus duomenis.

Vertinant pašarinių kultūrų derlių, svarbu atkreipti dėmesį, jog pašarinių kultūrų tikroji vertė derliaus nuėmimo metu yra nustatoma remiantis bendrosiomis pašarinių kultūrų derliaus sąnaudomis. Kitaip sakant, bendrosios pašarinių kultūrų derliaus sąnaudos yra naudojamos kaip matas pašarinių kultūrų derliaus tikrosios vertės skaičiavimui, nes šių kultūrų atveju nėra aktyvios prekybos rinkos ir nėra galimybių patikimai nustatyti pašarinių kultūrų tikrąją rinkos kainą. Dėl tokio vertinimo metodo pašarinių kultūrų tikrosios vertės pokyčio rezultatas yra lygus nuliui.

Iki ataskaitinio laikotarpio pabaigos 2023 m. birželio 30 d. Grupė baigė dobilų ir motiejukų sėją, kurių derlius bus imamas kitais metais.

Konservatyviai vertindama situaciją ekologinių žemės ūkio produktų rinkoje, Grupė ir toliau mažino prognozuojamas derliaus kainas ir tai didžiąja dalimi lėmė neigiamą 0,40 mln. Eur biologinio turto tikrosios vertės pokytį per pirmą 2023 m. pusmetį (2022 m. - 7,29 mln. Eur pelnas). Iš viso 2023 m. birželio 30 d. Grupė apskaitė 1,56 mln. Eur pelno dėl biologinio turto pripažinimo tikrąja verte. Svarbu pastebėti, jog 2022 m. gruodžio 31 d. Grupė jau pripažino 1,97 mln. Eur pelno dėl biologinio turto pripažinimo tikrąja verte. Galutinį augalininkystės segmento rezultatą bus galima įvertinti tik III ketv., kada bus nuimtas beveik visas 2022/2023 m. derlius.


| Derliaus rezultatai, mln. Eur | 2023 m. 6 mėn. | 2022 m. 6 mėn. | 2021 m. 6 mėn. | Pokytis 2023/2022, % | Pokytis 2022/2021, % |
|---|-------------------|-------------------|-------------------|-------------------------|-------------------------|
| Pelnas (nuostolis) dėl biologinio turto pripažinimo tikrąja verte apskaitytas praėjusiam laikotarpyje | 1,97 | 2,33 | 2,02 | -15% | +15% |
| Pelnas (nuostolis) dėl biologinio turto pripažinimo tikrąja verte apskaitytas ataskaitiniame laikotarpyje | (0,40) | 7,29 | 4,51 | n/a | +62% |
| Bendras pelnas (nuostolis) dėl biologinio turto pripažinimo tikrąja verte | 1,56 | 9,62 | 6,53 | -84% | +47% |

Augalininkystės segmento pardavimų rezultatai

Bendros pardavimų pajamos sugeneruotos iš augalininkystės segmento 2023 m. pirmąjį-antrąjį ketvirčius siekė 13,74 mln. Eur. Tai yra 4,89 mln. Eur daugiau, lyginant su atitinkamu laikotarpiu 2022 m. Pardavimų pajamas augino didesnis šiais metais parduotas 2022 m. derliaus kiekis.

| Augalininkystės segmento rezultatai, mln. Eur | 2023 m. 6 mėn. | 2022 m. 6 mėn. | 2021 m. 6 mėn. | Pokytis 2023/2022, % | Pokytis 2022/2021, % |
|--|-------------------|-------------------|-------------------|-------------------------|-------------------------|
| Pardavimo pajamos | 13,74 | 8,85 | 9,48 | +55% | -7% |
| Pardavimo sąnaudos | (15,61) | (8,08) | (10,66) | +93% | -24% |
| Neįprastinės pajamos (atsargų nurašymai) | (0,05) | (0,76) | (0,43) | -93% | +77% |
| Vidinių sandorių rezultatas | (1,46) | (0,71) | - | +106% | n/a |
| Žemės ūkio produkcijos pardavimo rezultatas | (3,38) | (0,70) | (1,61) | +383% | +57% |

Bendrosios parduotos žemės ūkio produkcijos sąnaudos per pirmus šešis 2023 m. mėnesius buvo 15,61 mln. Eur, 93 proc. didesnės nei pernai tuo pačiu laikotarpiu. Parduotos produkcijos pajamos mažesnės nei sąnaudos dėl žemesnėmis nei pajamavimosi po derliaus nukūlimo kainomis parduoto derliaus. Efektyviau prižiūrint atsargas mažėja nurašymai – per pirmąjį 2023 m. pusmetį jie siekė tik 0,05 mln. Eur, kai tuo pačiu laikotarpiu pernai atsargų nurašymai siekė 0,76 mln. Eur. Vidiniai sandoriai tarp segmentų yra vykdomi fiksuota kainodara, o jų įtaka 2023 m. pirmame-antrame ketvirčiuose sudarė 1,46 mln. Eur nuostolio.



Subsidijos žemės ūkiui ir bendrasis pelnas augalininkystės segmente

Bendra subsidijų žemės ūkiui, tenkančių augalininkystės segmentui, suma, sukaupta per 6 mėnesius 2023 m., sudaro 5,03 mln. Eur ir yra šiek tiek didesnė lyginant su atitinkamu laikotarpiu 2022 m. Sukaupta subsidijų suma yra apskaičiuota pagal birželio 30 dieną galiojančius ir pasiekiamus subsidijavimo programų reikalavimus.

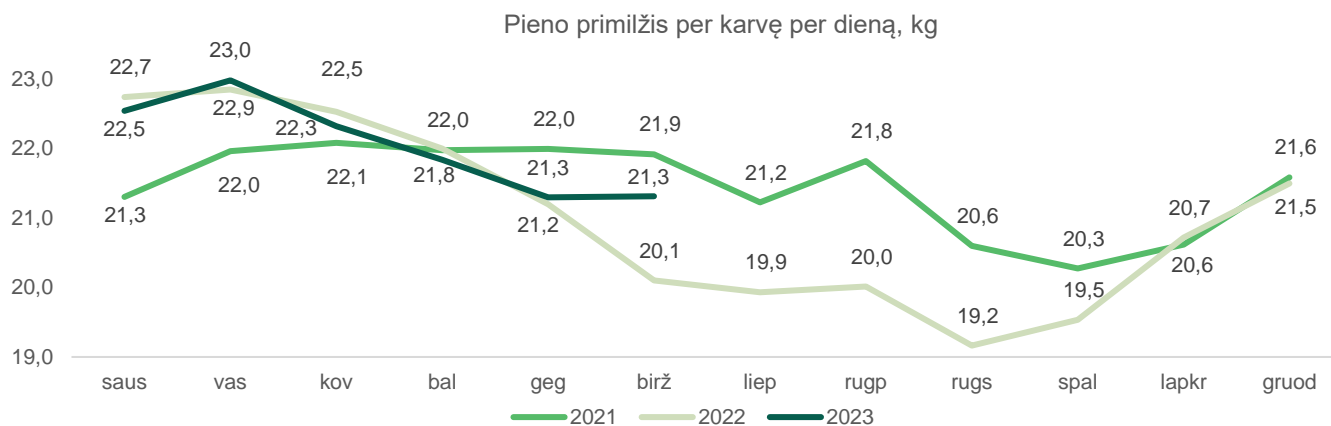
Augalininkystės segmento bendrasis pelnas, apimantis žemės ūkio produkcijos pardavimo rezultata, biologinio turto tikrosios vertės pokyčius bei žemės ūkio subsidijas, 2023 m. sumažėjo palyginus su bendruoju pelnu praėjusiais metais dėl sumažėjusio biologinio turto tikrosios vertės pelno bei nukritusių žemės ūkio produkcijos pardavimo kainų. Bendrasis pelnas 2023 m. pusmečio pabaigai sudarė 1,25 mln. Eur. Tuo pačiu 2022 m. laikotarpiu jis buvo 11,29 mln. Eur.

Grupės duomenimis, 2023 m. sezono derlius bus vidutiniškas, tačiau galutinius sezono rezultatus Grupė galės įvertinti po trečio ketvirčio.

| Augalininkystės segmento bendrasis pelnas, mln. Eur | 2023 m. 6 mėn. | 2022 m. 6 mėn. | 2021 m. 6 mėn. | Pokytis 2023/2022, % | Pokytis 2022/2021, % |
|--|----------------|----------------|----------------|----------------------|----------------------|
| Pelnas (nuostolis), dėl biologinio turto pripažinimo tikrąja verte pripažintas ataskaitiniame laikotarpyje | (0,40) | 7,29 | 4,51 | n/a | +62% |
| Žemės ūkio produkcijos pardavimo rezultatas | (3,38) | (0,70) | (1,61) | +383% | +57% |
| Subsidijos | 5,03 | 4,70 | 4,62 | +7% | +2% |
| Bendrasis pelnas | 1,25 | 11,29 | 7,51 | -89% | +50% |

2.3. Pienininkystės segmento apžvalga

Primelžto pieno kiekis šiek tiek sumažėjo dėl mažesnio vidutinio melžiamų karvių bandos dydžio, kuris nukrito nuo 3 582 (2022 m. I pusm.) iki 3 478 (2023 m. I pusm.). Tačiau vertinant vidutinį iš karvės per dieną primelžtą kiekį pastebima, jog 2023 m. jis panašiam lygyje kaip praėjusiais metais bei rodo geresnę tendenciją.



2023 m. pirmą pusmetį 12% kritusios pieno supirkimo kainos, lyginant su tuo pačiu laikotarpiu pernai, turėjo pagrindinę įtaką segmento rezultatams. Pienininkystės pardavimų pajamos per 2023 m. pirmą pusmetį siekė 7,77 mln. Eur, kai 2022 m. tuo pačiu laikotarpiu buvo 8,14 mln. Eur.

Segmento sąnaudos išliko aukštame lygyje ir per 2023 m. 6 mėnesius buvo 8,02 mln. Eur, t.y. 0,84 mln. Eur didesnės nei praėjusiais metais. Sąnaudų augimui daugiausiai įtakos turėjo darbo užmokesčio sąnaudų didėjimas, pašarų brangimas bei pieno valdymo sistemai atlikti palaikymo darbai.

Biologinio turto (galvijų bandos) tikrosios vertės pokyčio nuostolis per 2023 m. sudarė 1,45 mln. Eur. Palyginimui 2022 m. atitinkamu laikotarpiu patirtas nuostolis buvo 25 proc. mažesnis.

Bendrasis segmento nuostolis 2023 m. pirmą pusmetį buvo 0,14 mln. Eur, lyginant su 1,29 mln. Eur bendruoju pelnu tuo pačiu laikotarpiu pernai.



| | 2023 m. 6 mėn. | 2022 m. 6 mėn. | 2021 m. 6 mėn. | Pokytis 2023/2022, % | Pokytis 2022/2021, % |
|---|-------------------|-------------------|-------------------|-------------------------|-------------------------|
| Parduotas produkcijos kiekis, tonos | 13 459 | 13 924 | 13 538 | -3% | +3% |
| Pieno pardavimai, tonos | 12 421 | 13 278 | 12 812 | -6% | +4% |
| Pieno produktai, tonos | 632 | 235 | 335 | +169% | -30% |
| Galvijų pardavimai, tonos | 406 | 411 | 391 | -1% | +5% |
| Pienininkystės segmento pajamos, mln. Eur | 7,77 | 8,14 | 6,73 | -5% | +21% |
| Pieno pardavimai, mln. Eur | 5,42 | 6,60 | 5,29 | -18% | +25% |
| Pieno produktai, mln. Eur | 1,76 | 0,81 | 1,00 | +117% | -19% |
| Galvijų pardavimai, mln. Eur | 0,59 | 0,73 | 0,44 | -19% | +66% |
| Pienininkystės segmento sąnaudos, mln. Eur | (8,02) | (7,18) | (6,69) | +12% | +7% |
| Pieno sąnaudos, mln. Eur | (5,71) | (5,66) | (5,31) | +1% | +7% |
| Pieno produktai, mln. Eur | (1,72) | (0,79) | (0,93) | +118% | -15% |
| Galvijų sąnaudos, mln. Eur | (0,59) | (0,73) | (0,44) | -19% | +66% |
| Biologinio turto tikrosios vertės pasikeitimas, mln. Eur | (1,45) | (1,09) | (1,81) | +33% | +40% |
| Subsidijos, mln. Eur | 1,56 | 1,43 | 1,51 | +9% | -5% |
| Bendrasis pelnas, mln. EUR | (0,14) | 1,29 | (0,27) | n/a | n/a |

2.4. Grybininkystės segmento apžvalga

Stabilios gamybos apimtys, efektyviau valdomi procesai, didesnės produkcijos pardavimo kainos per pirmąjį 2023 m. pusmetį užaugino segmento pardavimo pajamas iki 15,28 mln. Eur (2022 m. tuo pačiu laikotarpiu buvo 14,28 mln. Eur), o bendrąjį segmento pelną iki 1,00 mln. Eur, lyginant su 0,33 mln. Eur nuostoliu praėjusiais metais tuo pačiu metu. Vidutinė grybų pardavimo kaina 2023 m. I pusmetį augo 12% lyginant su atitinkamu laikotarpiu praėjusiais metais. Eliminavus pakuočių ir transporto įtaką, grybų kainos augimas yra dar didesnis.

Bendrosios pardavimo sąnaudos per pirmąjį 2023 m. pusmetį buvo 14,28 mln., t. y. mažesnės lyginant su atitinkamu laikotarpiu praėjusiais metais. Tačiau dėl mažesnių gamybos apimčių vidutinės grybų pardavimo bendrosios sąnaudos, tenkančios 1 tonai parduotų grybų, padidėjo nuo 2 349 Eur/tona iki 2 399 Eur/tona.

| | 2023 m. 6 mėn. | 2022 m. 6 mėn. | 2021 m. 6 mėn. | Pokytis 2023/2022, % | Pokytis 2022/2021, % |
|--|-------------------|-------------------|-------------------|-------------------------|-------------------------|
| Parduotas kiekis, tonos | 5 830 | 6 109 | 6 335 | -5% | -4% |
| Vidutinė grybų pardavimo kaina, EUR/t | 2 569 | 2 297 | 2 221 | +12% | +3% |
| Grybų segmento pardavimo pajamos, mln. EUR | 15,28 | 14,28 | 14,33 | +7% | 0% |
| Grybų pardavimo pajamos, mln. EUR | 14,98 | 14,03 | 14,07 | +7% | 0% |
| Grybų komposto pardavimo pajamos, mln. EUR | 0,30 | 0,25 | 0,25 | +20% | 0% |
| Grybų segmento pardavimo sąnaudos, mln. EUR | (14,28) | (14,62) | (13,74) | -2% | +6% |
| Grybų pardavimo sąnaudos, mln. EUR | (13,98) | (14,36) | (13,59) | -3% | +6% |
| Grybų komposto pardavimo sąnaudos, mln. EUR | (0,30) | (0,25) | (0,15) | +20% | +67% |
| Bendrasis pelnas, mln. EUR | 1,00 | (0,33) | 0,59 | n/a | n/a |



2.5. Galutiniam vartojimui skirtų produktų pakuotėse (FMCG) segmento apžvalga

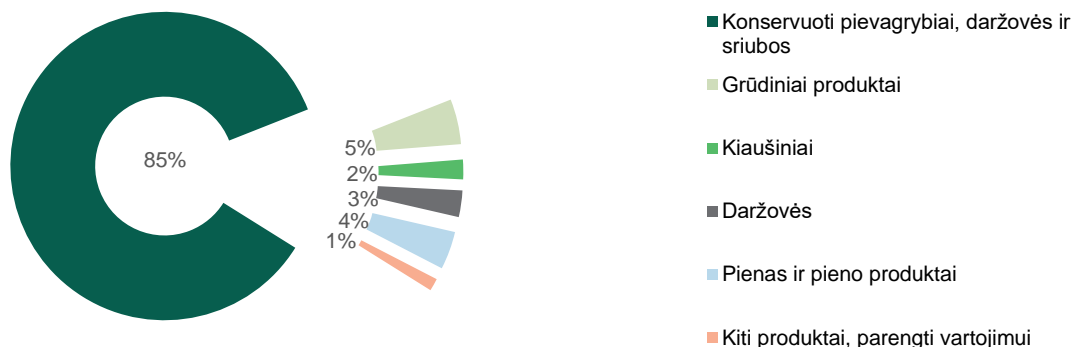
Per pirmąjį 2023 m. pusmetį segmento pardavimai padidėjo 52% ir siekė 4,14 mln. Eur, kai tuo pačiu laikotarpiu pernai segmento pardavimai buvo 2,72 mln. Eur. Galutiniam vartojimui skirtų produktų segmento bendrasis pelnas pirmą 2023 m. pusmetį buvo 0,98 mln. Eur (analogišku laikotarpiu 2022 m. – 0,19 mln. Eur).

| FMCG segmento rezultatai, mln. Eur | 2023 m. 6 mėn. | 2022 m. 6 mėn. | 2021 m. 6 mėn. | Pokytis 2023/2022, % | Pokytis 2022/2021, % |
|------------------------------------|----------------|----------------|----------------|----------------------|----------------------|
| Pajamos | 4,14 | 2,72 | 2,59 | +52% | +5% |
| Sąnaudos | (3,16) | (2,53) | (1,93) | +25% | +31% |
| Bendrasis pelnas | 0,98 | 0,19 | 0,66 | +416% | -71% |

2023 m. gegužės mėn. Grupė pristatė vartotojams naują tvaresnių ekologiškų produktų liniją, kurią sudaro pienas, kefyras, varškė, grietinė, sviestas, avižiniai dribsniai, kiaušiniai. Naujieji produktai yra gaminami tik iš „AUGA“ ekologiinių ūkių užaugintų žaliavų. Produktais prekiaujama didžiuosiuose Lietuvos prekybos tinkluose.

Konservuoti produktai, ypač vartojimui paruoštos ekologiškos sriubos, I pusm. išliko pagrindiniais šio segmento produktais.

Pajamų struktūra iš galutiniam vartojimui skirtos produkcijos pardavimo, proc.



Per 6 mėnesius 2023 m. Grupė galutiniam vartotojui skirtus produktus eksportavo į 34 šalis. Tuo pačiu metu praėjusiais metais Grupė savo produkciją eksportavo į 27 šalis.

2023 m. birželio mėn. 07 d. AUGA group, AB valdomos įmonės: Baltic Champs, UAB, UAB „AUGA Luganta“, KB „AgroMilk“, KB „Juodmargėlis“ ir KB „Šventosios pievos“ pasirašė sutartį su AB Kauno Grūdai dėl 100% KB „Grybai LT“, kuri gamina galutiniam vartojimui paruoštus produktus: sriubas, konservuotas daržoves, troškinius ir grūdinius patiekalus, pajų pardavimo. Sandoris buvo užbaigtas 2023 m. 3 ketvirtį.

2.6. Pardavimo ir administracinės sąnaudos

Grupės pardavimo ir administracinės sąnaudos pirmą 2023 m. pusmetį siekė 7,37 mln. Eur, lyginant su 5,78 mln. Eur tuo pačiu laikotarpiu pernai. Pardavimo ir administracines sąnaudas augino darbuotojų atlyginimai, rinkodaros išlaidos, investicijos susijusios su naujų galutinių produktų skirtų vartotojams įvedimu į rinką.

2.7. Investicijos

Bendros investicijos (nauji įsigijimai) į ilgalaikį materialųjį turtą 2023 m. I pusmetį sudarė 3,69 mln. Eur (2022 m. – 2,31 mln. Eur). Investicijų (naujų įsigijimų) į ilgalaikį materialųjį turtą detalizacija pateikiama žemiau esančioje lentelėje.



Investicijos (nauji įsigijimai) į ilgalaikį materialųjį turą, tūkst. Eur

| | Žemė | Pastatai ir statiniai | Mašinos ir įrengimai | Transporto priemonės ir kitas turas | Nebaigta statyba | Iš viso |
|--------------------|------|-----------------------|----------------------|-------------------------------------|------------------|---------|
| 2023 m. I pusmetis | 35 | 351 | 888 | 430 | 1 982 | 3 686 |
| 2022 m. I pusmetis | 378 | 465 | 738 | 132 | 598 | 2 311 |

Investicijos į ilgalaikį turą 2023 m. išaugo Grupei toliau tęsiant numatytą technologinių projektų įgyvendinimą. 2023 m. I ketv. Grupė pristatė biometanu ir elektra varomą traktorių iš pirmosios gamybos partijos, kuri jau testuojama laukuose. Grupė taip pat toliau plėtoja specializuotų pašarų technologiją ir atlieka jos bandymus. Didelį dėmesį Grupė skiria biometano gamybos projektams – infrastruktūros įrengimo darbai yra baigti, vykdomi biometano prijungimo prie gamtinių dujų tinklo darbai.

2.8. Rizikų valdymas

Rizikų valdymo gairės buvo patvirtintos Bendrovės Audito komiteto ir nepriklausomos Valdybos 2021 m. Kiekvienais metais Grupė atlieka pagrindinių rizikų vertinimą bei sudaro rizikų vertinimo žemėlapi. Vertindama rizikas Grupė atsižvelgė tiek į rizikos tikimybę, tiek į jos reikšmingumą. Nustatytos pagrindinės Grupės rizikos:

Klimato sąlygos. Klimato sąlygos yra vienas svarbiausių žemės ūkio veiklos rizikos veiksnių. Prastos arba nepalankios meteorologinės sąlygos turi reikšmingą įtaką produktyvumui ir gali neigiamai paveikti žemės ūkio produktų derlių, pakenkti pašarų ruošimui, sunaikinti pasėlius ir sukelti kitokią žalą. Bet kokia žala dėl nepalankių klimato sąlygų gali neigiamai paveikti Grupės finansinę padėtį, verslą ir rezultatus.

Žemės ūkio produktų kainos. Grupės pajamos ir veiklos rezultatai priklauso nuo daugelio veiksnių, įskaitant ir žemės ūkio produkcijos žaliavų kainas, kurių Grupė negali kontroliuoti. Žemės ūkio produkcijos žaliavų kainoms didelės įtakos turi įvairūs ir sunkiai prognozuojami bei nuo Grupės nepriklausantys veiksniai (oro sąlygos, valstybinė politika žemės ūkio srityje, pasaulinė ir paklausos pokyčiai, kuriuos lemia demografiniai pokyčiai, gyvenimo sąlygų pokyčiai, konkurenciniai produktai kitose šalyse). Tokie veiksniai kaip geopolitiniai įvykiai, klimato sąlygos, infekcijos, kenkėjų antplūdžiai, skirtingų šalių nacionalinė žemės ūkio politika ir panašiai gali turėti didelės įtakos pirminių žemės ūkio produktų tiekimui ir kainoms. Pagrindinių žemės ūkio žaliavų paklausos pokyčius gali paveikti įvairios tarptautinės ir vietinės programos, įgyvendinamos laikantis nacionalinės žemės ūkio politikos. Taip pat pasaulinės paklausos pokyčiai, kuriuos lemia demografiniai pokyčiai ir gyvenimo sąlygų pokyčiai įvairiose pasaulio šalyse. Šie veiksniai gali sukelti didelius žemės ūkio produktų kainų svyravimus ir dėl to neigiamai paveikti Grupės veiklą, finansinę padėtį ir rezultatus.

ES subsidijų pokyčiai. Grupė gauna reikšmingas pajamas iš ES subsidijų ir tai svarbu veiklos tęstinumui užtikrinti. Jei dėl kokios nors priežasties šios subsidijos būtų nutrauktos arba sumažintos, tai galėtų turėti reikšmingų pasekmių daugeliui Grupės veiklos sričių, įskaitant sumažėjusius pagrindinės veiklos pinigų srautus ir pelningumą, bei sumažėjusią žemės ir investicinio turto vertę, tuo pačiu ir galimą nekilnojamojo turto, įrangos ar įrengimų vertės sumažėjimą. Reikšmingi ES subsidijų programų pokyčiai taip pat galėtų kelti grėsmę ilgalaikiam Grupės veiklos tęstinumui.

Strateginių projektų įgyvendinimo atidėjimas. Šiuo metu Grupė yra pereinamajame laikotarpyje ir keli esminiai projektai, susiję su biodujų infrastruktūros kūrimu, specializuotų pašarų technologijų vystymu, regeneracinė sėjomaina yra itin reikšmingi Grupės ilgalaikės strategijos įgyvendinimui. Vystydama šiuos projektus Grupė susiduria su šiomis rizikomis: projektų rezultatų nepakankamas inovatyvumas, nepritaikomumas praktiniame naudojime ar rinkoje; projektų valdymo įgūdžių trūkumas; žmogiškųjų išteklių trūkumas.

Likvidumo rizika. Kadangi Grupės veiklos modelis reikalauja didelio apyvartinio kapitalo, o augalininkystės segmento gamybos ciklas yra ilgas bei augalininkystės produkcijos pardavimų apimtys metų eigoje svyruoja, Grupė susiduria su reikšmingais apyvartinio kapitalo poreikio svyravimais.

Žemės nuomos kaštų augimas. Grupė nuomojasi 87,4% „AUGA group“ dirbamos žemės. Tikime, kad ilguoju laikotarpiu žemės nuoma vietoje jos valdymo leidžia efektyviau panaudoti turimus resursus ir užtikrina didesnę grąžą Grupės akcininkams. Tačiau 2022 m. padidėjusi infliacija sukūrė spaudimą nuomos kainų augimui.

Ligų rizika. Grupės veikla yra susijusi su augalinės arba gyvūninės kilmės turto. Ligos gali turėti tiesioginį poveikį Grupės rezultatams, produkcijos kiekiui ir kokybei, nurašymams. Galvijų epideminės ligos (pvz.: galvijų spongiforminė encefalopatija, kitaip vadinama galvijų kempinlige), bet kokios kitos ligos, bakterijos ir panašiai gali sumažinti tokių produktų paklausą, baiminantis dėl to galinčių kilti pasekmių. Dėl tokių pasikeitimų gali pasunkėti Grupės finansinė padėtis. Ši rizika yra ypatingai reikšminga grybininkystės segmentui dėl didelės gamybos pajėgumų koncentracijos vienoje vietoje.

Investicijų apimčių neatitikimas poreikiams. Šiuo metu „AUGA group“ yra pereinamajame laikotarpyje: Grupė turi užtikrinti esamos veiklos vystymą, efektyvumo programų įgyvendinimą ir Grupės ilgalaikės strategijos įgyvendinimą. Abi sritys reikalauja investicijų, kurių finansavimo užtikrinimas priklauso nuo Grupės rezultatų, situacijos rinkoje, kitų išorinių faktorių.

Gamybos kaštų augimas. Didėjanti infliacija lemia augančius Grupės kaštus. Kuras, darbo užmokestis, žemės bei žemės ūkio technikos nuoma yra reikšmingos kaštų dedamosios Grupės veikloje, tad būtina užtikrinti sąnaudų augimo kontrolę ir kompensuoti kaštų augimą veiklos efektyvumo augimu, didėjančiomis pardavimų kainomis.

Finansavimo rizika. Ekologinis žemės ūkis reikalauja daug apyvartinio kapitalo. Reikšmingas Grupės skolinto kapitalo lygis gali turėti esminių pasekmių, pavyzdžiui:

- gali būti apribotos Grupės galimybės gauti papildomą finansavimą apyvartiniam kapitalui, investicijoms, įsigijimams, skolos aptarnavimui ar kitiems tikslams;
- Grupės lankstumas prisitaikyti prie kintančių rinkos sąlygų gali būti ribotas;



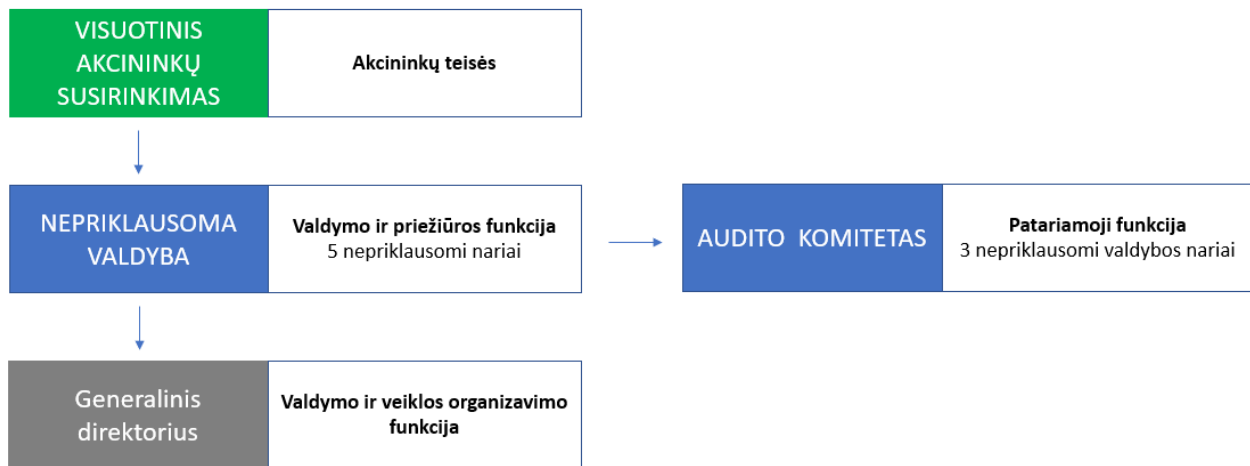
- nors kredito sutartyse numatyti tam tikri apribojimai, susiję su verslo ir finansiniais klausimais, yra būdingi tokiems finansavimo sandoriams, vis tiek gali apriboti Grupės galimybes skolintis daugiau lėšų, įkeisti turtą ir (arba) dalyvauti kitų rūšių susijungimuose ar sandoriuose, kas tam tikru mastu gali apriboti aktyvios plėtros galimybes ir galbūt ateityje sumažinti konkurencinį pranašumą;
- galimi ribojimai dėl turimų finansinių įsipareigojimų grąžinimo terminų pratęsimo.

3. Bendrovės valdymas ir darbuotojai

3.1. Valdymo modelis

Dabartinė įmonės valdymo struktūra buvo patvirtinta 2019 m., kai Bendrovės dvipakopė valdymo struktūra buvo pakeista į vienpakopę valdymo struktūrą, valdybai perėmus stebėtojų tarybos funkcijas.

Bendrovėje yra trys pagrindiniai organai – tai visuotinis akcininkų susirinkimas, valdyba, generalinis direktorius bei patariamasis organas – audito komitetas.



Visuotinis akcininkų susirinkimas yra aukščiausias Bendrovės organas.

Įgyvendinant gerąją įmonių valdysenos praktiką bendrovės įstatuose valdybai buvo suteiktos tokios esminės funkcijos ir atsakomybės:

- svarstyti ir tvirtinti Bendrovės veiklos strategiją;
- svarstyti ir tvirtinti Bendrovės metinį biudžetą ir verslo planą;
- svarstyti ir tvirtinti Bendrovės veikloje priimtinos rizikos lygį ir rizikos valdymo politiką;
- svarstyti ir tvirtinti metinius finansinius ir nefinansinius tikslus Bendrovės generaliniam direktoriui;
- atsakomybė prižiūrėti ir vadovauti užtikrinant, jog Bendrovėje būtų laikomasi gerosios įmonių valdysenos praktikos.

Valdyba taip pat skiria ir atleidžia Bendrovės generalinį direktorių bei atlieka jo priežiūros funkciją.

Audito komitetas veikia vadovaudamasis principais, išdėstytais Bendrovės audito komiteto nuostatuose. Audito komitetas yra patariamasis valdybos organas.

Pagrindinės audito komiteto funkcijos apima:

- bendrovės finansinių ataskaitų rengimo proceso stebėseną;
- bendrovės audito stebėseną;
- analizuoti vidaus audito ir rizikos valdymo sistemų efektyvumą;
- patvirtinti reikalavimus išorės auditoriams bei įvertinti jų kvalifikaciją ir patirtį.

Generalinis direktorius užtikrina kasdieninę Bendrovės veiklą ir atstovauja Bendrovę santykiuose su trečiaisiais asmenimis. Bendrovės įstatuose numatyta, jog generalinis direktorius gali priimti sprendimus dėl sandorių, kurių vertė neviršija 1/20 Bendrovės įstatinio kapitalo, sandoriams kurių vertė viršija šią sumą yra reikalingas valdybos sprendimas.



3.2. Bendrovės įstatinio kapitalo struktūra ir akcininkai

2023 m. birželio 30 d. AUGA group, AB įstatinis kapitalas buvo 67,20 mln. Eur (66,62 mln. Eur 2022 m. gruodžio 31 d.). Bendrovės įstatinį kapitalą sudaro 231 735 132 paprastosios vardinės akcijos (229 714 102 paprastosios vardinės akcijos 2022 m. gruodžio 31 d.). Kiekvienos išleistos akcijos nominali vertė yra 0,29 Eur, visos akcijos yra visiškai apmokėtos.

Akcijų skaičiaus ir įstatinio kapitalo padidėjimą lėmė tai, kad 2023 m. birželio mėn. buvo galutinai įgyvendintos (realizuotos) akcijų opcionų sutartys, kurios buvo pasirašytos 2020 m. pagal akcijų opcionų suteikimo darbuotojams programą.

Bendras akcininkų skaičius 2023 m. birželio 30 d. buvo 3 339 (2022 m. gruodžio 31 d. buvo 2 974).

Akcininkai turėję daugiau nei 5 proc. visų įmonės akcijų:

| Įmonės pavadinimas / Asmens vardas, pavardė | 2023 m. birželio 30 d. | | 2022 m. gruodžio 31 d. | |
|---|------------------------|-----------------------------|------------------------|-----------------------------|
| | Akcijų skaičius | Valdomų akcijų dalis, proc. | Akcijų skaičius | Valdomų akcijų dalis, proc. |
| UAB Baltic Champs Group (įmonės kodas: 145798333; adresas: Poviliškių k., Šiaulių raj., Lietuva) | 126 686 760 | 54,67 | 126 686 760 | 55,15 |
| Europos rekonstrukcijos ir plėtros bankas (įmonės kodas: EBRDGB2LXXXX; adresas: One Exchange Square, London EC2A 2JN, Jungtinė Karalystė) | 19 810 636 | 8,55 | 19 810 636 | 8,62 |
| Žilvinas Marcinkevičius | 15 919 138 | 6,87 | 15 919 138 | 6,93 |
| Kiti smulkūs akcininkai | 69 318 598 | 29,91 | 67 297 568 | 29,30 |
| Iš viso | 231 735 132 | 100,00 | 229 714 102 | 100,00 |

Nei vienas akcininkas neturi specialių balsavimo teisių.

2023 m. birželio 30 d. tokia dalis akcijų buvo valdoma Grupės vadovybės ir valdybos narių:

| Vardas, pavardė | Pareigos | Bendrovėje turimų akcijų skaičius, vnt. | Bendrovėje turimų akcijų dalis, proc. |
|--------------------|-------------------------|---|---------------------------------------|
| Kęstutis Juščius* | Generalinis direktorius | 1 392 | 0,0006 |
| Mindaugas Ambrasas | Finansų direktorius | 56 881 | 0,0245 |

* Kęstutis Juščius, generalinis direktorius, yra pagrindinis savininkas Baltic Champs Group, UAB, kuri kontroliuoja 54,67 % Bendrovės akcijų.

Informacija apie savas akcijas

Bendrovė neįsigijo ir neturi įsigijusi savų akcijų.

Akcijų perleidimo apribojimai

Teisės aktai ir Bendrovės įstatai nenumato akcijų perleidimo apribojimų.

Atskiri akcijų perleidimo apribojimų atvejai gali būti nustatyti tik akcininkų ir tik iš anksto sutartais atvejais.

Bendrovė vieno iš jos pagrindinių akcininkų buvo informuota apie jo prisiimtus sutartinius akcijų perleidimo apribojimus, t. y. Baltic Champs Group, UAB nustatyti tam tikri apribojimai jos turimų akcijų perleidimo sutartimis su (i) šį akcininką finansuojančiu banku, kiek tai susiję su akcininkui suteiktu finansavimu, ir (ii) AS LHV Pank, kuris veikia kaip pasaulinis pagrindinis Bendrovės akcijų platintojas 2018 metais Bendrovės vykdyto antrinio viešo akcijų siūlymo metu, šiuo atveju akcininko prisiimti apribojimai jo turimų akcijų perleidimui yra susiję su vykdyto antriniu Bendrovės akcijų siūlymu.

Informacija apie reikšmingus susitarimus, kuriems įtakos turėtų akcininkų struktūros pasikeitimas

Grupės įmonių, įskaitant Bendrovę, banko paskolų, finansinės nuomos ir obligacijų pasirašymo sutartyse yra numatyti apribojimai dėl kontroliuojančio akcininko pasikeitimo, kurie yra standartinė tokių susitarimų praktika. Bendrovė arba Grupė nėra sudariusi jokių kitų reikšmingų sutarčių, kurių galiojimui, pakeitimui ar nutraukimui turėtų įtakos akcininkų struktūros pasikeitimai.

Akcininkų tarpusavio susitarimai

Bendrovei 2023 m. birželio 30 d. duomenimis nėra žinoma/Bendrovė nebuvo informuota apie jokių akcininkų susitarimus.

Bendrovė, jos pagrindinis akcininkas Baltic Champs Group, UAB, Kęstutis Juščius ir Europos rekonstrukcijos ir plėtros bankas (ERP) 2018 m. liepos 19 d. sudarė susitarimą, kurio pagrindu Baltic Champs Group, UAB įsipareigojo balsuoti už Europos rekonstrukcijos ir plėtros banko iškeltą kandidatą į Valdybos narius, tol kol Europos rekonstrukcijos ir plėtros bankas valdys ne mažiau nei 3% Bendrovės akcijų, Bendrovė taip pat



įsipareigojo laikytis tam tikrų pateiktų aplinkosaugos, socialinės atitikties, įmonių valdymo rekomendacijų ir reikalavimų. Atsižvelgiant į tai šis susitarimas savo prigimtimi negali būti laikomas akcininkų sutartimi.

3.3. Valdyba ir jos komitetai

Bendrovės įstatai nustato, jog ne mažiau nei 1/3 Valdybos narių turi būti nepriklausomi. 2019 m. VAS patvirtino Bendrovės valdybos narių nepriklausomumo kriterijus, kurie atitinka nepriklausomumo kriterijus įtvirtintus Lietuvos Respublikos Akcinių bendrovių įstatyme, užtikrinant, jog nepriklausomas valdybos narys turi būti nesusijęs su Bendrove, Bendrovę kontroliuojančiu akcininku ir/ar Bendrovės organų nariais¹.

Visi Valdybos nariai yra laikomi nepriklausomi remiantis teisės aktais ir įsivertinimu atliktu 2023 m. gegužės mėn. valdybos posėdyje.

Duomenys apie **Bendrovės valdybos** narius 2023 m. birželio 30 d.:

| Vardas, pavardė | Pareigos | Statusas | Paskyrimo data |
|-----------------|-------------|----------------|----------------|
| Ivars Bergmanis | Narys | Nepriklausomas | 2023.04.28 |
| Andrej Cyba | Narys | Nepriklausomas | 2023.04.28 |
| Dalius Misiūnas | Pirmininkas | Nepriklausomas | 2023.04.28 |
| Murray Steele* | Narys | Nepriklausomas | 2023.04.28 |
| Michaela Tod | Narys | Nepriklausomas | 2023.04.28 |

* Valdybos narys Murray Steele buvo išskeltas akcininko, Europos rekonstrukcijos ir plėtros banko (ERP), kuris valdo 8,55% Bendrovės akcijų, ir gauna papildomą atlyginimą iš ERP už Valdybos nario funkcijų vykdymą, tačiau, (i) ERP nėra kontroliuojantis akcininkas; ir (ii) Murray Steele Valdybai užtikrino, jog veikia savo nuožiūra kaip nepriklausomas Valdybos narys, todėl jis laikomas nepriklausomu valdybos nariu.

Dabartinės Valdybos kadencija truks iki eilinio visuotinio akcininkų susirinkimo, kuris įvyks 2025 m.

Valdybos nariai

Ivars Bergmanis

Įsilavinimas, kvalifikacija: Heriot-Watt universitetas, Vadybos podiplominės studijos.

Užimamos pareigos: AUGA group, AB (teisinė forma: akcinė bendrovė, kodas: 126264360, buveinės adresas: Konstitucijos pr. 21C, Vilnius, Lietuva) Valdybos narys (2023 m. – dabar).

Kita: Rotstein OÜ (teisinė forma: uždaroji akcinė bendrovė, kodas 11352311, buveinės adresas: Raua 14, Talinas, Estija) valdybos narys (2007 m. – dabar); MS12, SIA (teisinė forma: uždaroji akcinė bendrovė, kodas: 40203109912, buveinės adresas: Pāvila Rozīša 6 - 15, Liepa, Latvija) valdybos narys (2017 m. – dabar); Latvijos finansinio raštingumo draugija (teisinė forma: NVO, kodas: 40008307777, buveinės adresas: Dzirnau 42, Ryga, Latvija) pirmininkas ir steigėjas (2021 m. – dabar); Viaclarus OÜ (teisinė forma: uždaroji akcinė bendrovė, kodas: 16750527, buveinės adresas: Kesklinna linnaosa, Suur-Karja 14, Talinas, Estija) partneris (2023 m. – dabar); 1 Firma P/L (teisinė forma: uždaroji akcinė bendrovė, kodas: 667 709 999, buveinės adresas: 17 Ghiran Close, Aspendale Gardens, Australija) valdybos narys (2023 m. – dabar); NuNord Oz P/L (teisinė forma: uždaroji akcinė bendrovė, kodas: 667 709 962, buveinės adresas: 17 Ghiran Close, Aspendale Gardens, Australija) valdybos narys (2023 m. – dabar); laisvai samdomas investicijų bankininkas (2023 m. – dabar).


Andrej Cyba

Įsilavinimas, kvalifikacija: Vilniaus universitetas, Verslo administravimo ir vadybos bakalauras.

Užimamos pareigos: AUGA group, AB (teisinė forma: akcinė bendrovė, kodas: 126264360, buveinės adresas: Konstitucijos pr. 21C, Vilnius, Lietuva) valdybos narys (2019 m. – dabar).

Kita: UAB „INVL Asset Management“ (teisinė forma: uždaroji akcinė bendrovė, kodas 126263073, buveinės adresas: Gynėjų g. 14, Vilnius, Lietuva) verslo plėtros vadovas (2016 m. - dabar); UAB FMJ „INVL Finasta“ (teisinė forma: uždaroji akcinė bendrovė, kodas 304049332, buveinės adresas: Gynėjų g. 14, Vilnius, Lietuva) valdybos pirmininkas (2016 m. – dabar); IPAS „INVL Asset Management“ (teisinė forma: uždaroji akcinė bendrovė, kodas: 40003605043, buveinės adresas: Smilšu 7-1, Ryga, Latvija) stebėtojų tarybos pirmininkas (2016 m. – dabar); AS „INVL ATKLĀTAIS PENSIJU FONDS“ (teisinė forma: akcinė bendrovė, kodas: 40003377918, buveinės adresas: Smilšu 7-1, Ryga, Latvija) stebėtojų tarybos pirmininkas (2016 m. – dabar); AB „Vilkyškių pieninė“ (teisinė forma: akcinė bendrovė, kodas: 277160980, buveinės adresas: Prano Lukošaičio g. 14, Vilkyškiai, Pagėgių r. sav., Lietuva) valdybos narys (2008 m. – dabar); UAB „Piola“ (teisinė forma: uždaroji akcinė bendrovė, kodas: 120974916, buveinės adresas: Mindaugo g. 16-52, Vilnius, Lietuva) generalinis direktorius (2009 m. – dabar); UAB „PEF GP1“ (teisinė forma: uždaroji akcinė bendrovė, kodas: 302582709, buveinės adresas: Maironio g. 11, Vilnius, Lietuva) generalinis direktorius (2012 m. – dabar); UAB „PEF GP2“ (teisinė forma: uždaroji akcinė bendrovė, kodas: 302582716, buveinės adresas: Maironio g. 11, Vilnius, Lietuva) generalinis direktorius (2012 m. – dabar); Uždaroji akcinė bendrovė „VOKĖ-III“ (teisinė forma: uždaroji akcinė bendrovė, kodas: 120959622, buveinės adresas: Piliakalnio g. 70, Nemenčinė, Lietuva) valdybos pirmininkas (2020 m. – dabar); SIA „Baltic Dairy Board“ (teisinė forma: uždaroji akcinė bendrovė, kodas: 43603036823, buveinės adresas:

¹ Valdybos narių nepriklausomumo kriterijai yra įtvirtinti Lietuvos Respublikos Akcinių bendrovių įstatymo 33 straipsnio 7 dalyje, Bendrovės Valdybos narių nepriklausomumo kriterijai, patvirtinti 2019 m. VAS, yra prieinami adresu: <https://cns.omxgroup.com/cdsPublic/viewDisclosure.action?disclosureId=887602&messageId=1117218>



Stacijas 1, Bauska, Latvija) valdybos narys (2021 m. – dabar); UAB “Ymmalu” (teisinė forma: uždaroji akcinė bendrovė, kodas: 305765142, buveinės adresas: Šaltinių g. 24-10, Vilnius, Lietuva) generalinis direktorius (2021 m. – dabar); UAB „LAMA Capital“ (teisinė forma: uždaroji akcinė bendrovė, kodas: 306178639, buveinės adresas: Šaltinių g. 24-10, Vilnius, Lietuva) generalinis direktorius (2022 m. – dabar).

Dalius Misiūnas (pirmininkas)

Išsilavinimas, kvalifikacija: Kauno Technologijos Universitetas, Elektros inžinerijos bakalauras; Lundo universitetas (Švedija), Pramonės automatizavimo doktorantūra; Baltic Institute of Corporate Governance, Valdybos pirmininko programa; Baltic Institute of Corporate Governance, Valdybos nario programa.

Užimamos pareigos: AUGA group, AB (teisinė forma: akcinė bendrovė, kodas: 126264360, buveinės adresas: Konstitucijos pr. 21C, Vilnius, Lietuva) valdybos pirmininkas (2019 m. – dabar).

Kita: ISM Vadybos ir ekonomikos universiteto rektorius (teisinė forma: uždaroji akcinė bendrovė, kodas: 111963319, buveinės adresas: Aušros Vartų g. 7A, Vilnius, Lietuva) (2019 m. – dabar), „Swedbank“, AB (teisinė forma: akcinė bendrovė, kodas: 112029651, buveinės adresas: Konstitucijos pr. 20A, Vilnius, Lietuva) stebėtojų tarybos narys (2021 m. – dabar), Gren Holding Company B.V. (teisinė forma: uždaroji akcinė bendrovė, kodas: 254900FAARDSN7515B84, buveinės adresas: Lage Mosten 55, 4822 NK Breda, Nyderlandai) valdybos narys (2022 m. – dabar).

Murray Steele

Išsilavinimas, kvalifikacija: Glasgow universitetas (Jungtinė Karalystė), Mechanikos inžinerijos bakalauro laipsnis; Glasgow universitetas (Jungtinė Karalystė), Aeronautikos termodinamikos magistro laipsnis; Cranfield universitetas (Jungtinė Karalystė), Verslo administravimo magistro laipsnis (MBA).

Užimamos pareigos: AUGA group, AB (teisinė forma: akcinė bendrovė, kodas: 126264360, buveinės adresas: Konstitucijos pr. 21C, Vilnius, Lietuva) valdybos narys (2019 m. – dabar).

Kita: Octopus Apollo VCT (teisinė forma: rizikos kapitalo bendrovė, kodas OAP3, buveinės adresas: 33 Holborn, Londonas, EC1N 2HT, Jungtinė Karalystė) valdybos pirmininkas (2008 m. – dabar); Surface Generation (teisinė forma: uždaroji akcinė bendrovė, kodas 04379384, buveinės adresas: Brackenbury Court, Lyndon Barns Edith Weston Road, Lyndon, Oakham, England, LE15 8TW, Jungtinė Karalystė) valdybos pirmininkas (2008 m. – dabar).

Michaela Tod

Išsilavinimas, kvalifikacija: Vienos Ekonomikos ir Verslo universitetas (Austrija), Ekonomikos ir verslo magistro laipsnis.

Užimamos pareigos: AUGA group, AB (teisinė forma: akcinė bendrovė, kodas: 126264360, buveinės adresas: Konstitucijos pr. 21C, Vilnius, Lietuva) Valdybos narė (2021 m. – dabar).

Kita: mytheresa.com GmbH (teisinė forma: uždaroji akcinė bendrovė, kodas: HRB 135658, buveinės adresas: Einsteinring 37, Miunchenas, Vokietija) stebėtojų tarybos narė (2020 m. – dabar); ProGamers Group GmbH (teisinė forma: uždaroji akcinė bendrovė, kodas: HRB 157289 B, buveinės adresas: Gaußstraße 1, Berlynas, Vokietija) valdybos narė (2021 m. – dabar); Elvie (Chiaro Technology Ltd) (teisinė forma: uždaroji akcinė bendrovė, kodas: 08502405, buveinės adresas: 63-66 Hatton Garden EC1N 8LE Londonas, Jungtinė Karalystė), valdybos narė (2022 m. – dabar), generalinė direktorė (2023 m. liepos mėn. – 2023 m. gruodžio mėn.); Rober Walters Group (teisinė forma: akcinė bendrovė, kodas: 03956083, buveinės adresas: 11 Slingsby Place, St Martin's Courtyard, Londonas, Jungtinė Karalystė) (2023 m. - dabar).

Per pirmąjį 2023 m. pusmetį įvyko 6 eiliniai valdybos posėdžiai. Posėdžiai įvyko pagal iš anksto patvirtintą valdybos posėdžių grafiką. Visuose valdybos posėdžiuose dalyvavo visi 5 valdybos nariai.

Audito komiteto nariai

Informacija apie Audito komiteto narius 2023 m. birželio 30 d.:

| Vardas, Pavardė | Pareigos | Statusas |
|-----------------|-------------|----------------|
| Ivars Bergmanis | Narys | Nepriklausomas |
| Andrej Cyba | Pirmininkas | Nepriklausomas |
| Murray Steele | Narys | Nepriklausomas |

Per pirmąjį 2023 m. pusmetį įvyko 5 Audito komiteto posėdžiai. Visuose audito komiteto posėdžiuose dalyvavo visi Audito komiteto nariai.

Pagrindiniai vadovai

Kęstutis Juščius, generalinis direktorius

Išsilavinimas, kvalifikacija: Vilniaus universitetas, Verslo administravimo bakalauro laipsnis.



Užimamos pareigos: AUGA group, AB (teisinė forma: akcinė bendrovė, kodas: 126264360, buveinės adresas: Konstitucijos pr. 21C, Vilnius, Lietuva) generalinis direktorius (2019 m. – dabar).

Kita: Baltic Champs Group, UAB (teisinė forma: uždaroji akcinė bendrovė, kodas 145798333, buveinės adresas: Poviliškių k. Šiaulių r. sav., Lietuva) valdybos pirmininkas (2014 m. – dabar), Lietuvos grybų augintojų ir perdirbėjų asociacijos (teisinė forma: asociacija, kodas 124135819, buveinės adresas: Zibalų g. 37, Širvintos, Lietuva) prezidentas (2013 m. – dabar).

Mindaugas Ambrasas, finansų direktorius

Išsilavinimas, kvalifikacija: Vilniaus universitetas, Ekonomikos magistro laipsnis.

Užimamos pareigos: AUGA group, AB (teisinė forma: akcinė bendrovė, kodas: 126264360, buveinės adresas: Konstitucijos pr. 21C, Vilnius, Lietuva) finansų direktorius (2020 m. – 2023 m. rugpjūčio mėn.)

3.4. Bendrovės valdymo organų atlyginimas ir išmokos

Bendrovės valdymo organus sudaro valdybos nariai ir generalinis direktorius (6 asmenys).

Valdybos nariams už valdybos nario funkcijų atlikimą yra mokamas toks atlygis:

Iki 2023-04-28:

- (a) 1 900 EUR (prieš mokesčius) valdybos nariams ir 2 500 EUR (prieš mokesčius) valdybos pirmininkui mėnesinis atlygis, kuris mokamas neatsižvelgiant į per metus įvykusių valdybos posėdžių skaičių;
- (b) Užsienyje gyvenantiems Valdybos nariams - kelionės ir apgyvendinimo išlaidų kompensacija už valdybos posėdį, neviršijant 500 EUR + PVM (Lietuvos tarifas) už vieną valdybos posėdį, kuriame jis dalyvavo; jei valdybos narys posėdyje dalyvauja komunikacijos / IT priemonėmis (fiziškai nekeliauja į Lietuvą), už tokį dalyvavimą kelionės išlaidų kompensacija nemokama.

Po 2023-04-28:

- (a) 2 280 EUR (prieš mokesčius) valdybos nariams ir 3 000 EUR (prieš mokesčius) valdybos pirmininkui mėnesinis atlygis, kuris mokamas neatsižvelgiant į per metus įvykusių valdybos posėdžių skaičių;
- (b) Užsienyje gyvenantiems Valdybos nariams - kelionės ir apgyvendinimo išlaidų kompensacija už valdybos posėdį, neviršijant 500 EUR + PVM (Lietuvos tarifas) už vieną valdybos posėdį, kuriame jis dalyvavo; jei valdybos narys posėdyje dalyvauja komunikacijos / IT priemonėmis (fiziškai nekeliauja į Lietuvą), už tokį dalyvavimą kelionės išlaidų kompensacija nemokama.

Bendrovės generalinio direktoriaus atlyginimas apima oficialų mėnesinį darbo užmokestį ir papildomas išmokas, skiriamas neatsižvelgiant į veiklos rezultatus, kurios suteikiamas visiems darbuotojams, atitinkantiems nustatytus kriterijus pagal Grupėje galiojančias tvarkas (pvz., papildomas sveikatos draudimas). Be oficialaus mėnesio darbo užmokesčio ar atlyginimo, gaunamo kita forma, generalinis direktorius gali būti įtrauktas į darbuotojų akcijų opcionų programą.

Bendrovės valdybai ir generaliniam direktoriui mokamas atlyginimas atitinka Bendrovės atlygio politiką, kuri patvirtinta visuotinio akcininkų susirinkimo ir yra viešai prieinama Bendrovės internetinėje svetainėje (<https://auga.lt/investuotojams/valdymas-valdyba-valdyba-tabs/politikos-2/#tabs>).

Bendrovė ir jos valdymo organų nariai neturi sudarę jokių susitarimų, kuriuose būtų nustatytas atlygis atsistatydinimo, atleidimo ar akcininkų pasikeitimo atveju.

Žemiau esančioje lentelėje pateikti priskaičiuotų atlyginimų ir kitų išmokų Bendrovės valdymo organams duomenys.

| Bendrovės valdybos ir generalinio direktoriaus atlygis ir išmokos 2023 m. birželio 30 d., Eur | Atlyginimai | Premijos | Iš viso |
|--|--------------------|-----------------|----------------|
| Vidutiniškai 1 asmeniui | 18 391 | - | 18 391 |
| Bendra suma visiems valdybos nariams ir generaliniam direktoriui (6 asmenys 01 01 2023 – 30 06 2023) | 110 344 | - | 110 344 |

3.5. Personalas

2023 m. birželio 30 d. Grupėje dirbo 1 277 darbuotojai (2022 m. gruodžio 31 d. – 1 226 darbuotojai).

3.6. Akcijų opcionų programa

2019 m. balandžio 30 d. visuotinio akcininkų susirinkimo metu buvo patvirtinta darbuotojams skirtų akcijų opcionų programa. Darbuotojų opcionų programa suteikia ilgalaikę naudą darbuotojams, didina jų motyvaciją.



Pagal planą dalyviams suteikiami opcionai nemokamai įsigyti bendrovės akcijų, kurios suteikiamos tik tuo atveju, jei darbuotojas įvykdys 3 metų darbo trukmės Grupėje sąlygą. Įvykdęs šią sąlygą darbuotojas, gali pasinaudoti opcionu. Kitų sąlygų gavėjui nėra. Jei gavėjas neįvykdo 3 metų darbo trukmės Grupėje sąlygos – Bendrovės sprendimu opcionas neįsigalioja ir darbuotojas neturi teisės pasinaudoti šiuo opcionu, nebent Valdybos sprendimas - Valdybos diskrecijos darbuotojų atžvilgiu, ar Bendrovės vadovo sprendimas - Vadovo diskrecijos darbuotojų atžvilgiu nustato kitaip.

Opcionas nustoja galioti jei yra pradėtas bendrovės restruktūrizavimo, bankroto, likvidavimo ar panašios procedūros, kurios tęsiasi ir (arba) baigiasi likvidavus bendrovę. Taip pat, jei abi šalys (Bendrovė ir gavėjas) sutinka nutraukti opciono sandorį ir jei gavėjas savo veiksmais ar neveikimu padarė žalą bendrovei.

Šie mokėjimai akcijomis darbuotojams vykdomi tik nuosavybės vertybiniais popieriais (akcijomis). Įgyvendinant kiekvieną opciono sandorį, jis gali būti konvertuojamas į vieną paprastąją akciją. Akcijos bus išleidžiamos iš suformuoto rezervo suteikti darbuotojams akcijas (suformuoto ir patvirtinto dabartinių akcininkų), nominalia 0,29 Eur verte, jomis padidinant bendrovės įstatinį kapitalą.

Pagal programą opcionai suteikiami nemokamai. Nėra jokių socialinio draudimo įmokų ar pajamų mokesčio, kuriuos bendrovė turėtų sumokėti opciono pasinaudojimo metu (arba bet kuriuo kitu momentu iki vykdymo datos) ir kurie turėtų būti sukaupti įsipareigojimuose.

Papildoma informacija apie akcijų opcionų programą:

| | 2023 | 2022 | 2021 | 2020 |
|-----------------------------------|-----------|-----------|-----------|------------|
| Dalyvaujančių darbuotojų skaičius | 254 | 238 | 235 | 221* |
| Paskirtų akcijų skaičius | 2 187 523 | 1 651 185 | 2 381 701 | 2 226 830* |

* Iš 2020 m. sudarytos 221 opciono sutarties buvo realizuotos (įgyvendintos) 186 sutartys ir darbuotojams buvo suteikta 2 021 030 akcijų, o 205 800 akcijų grįžo į Bendrovės rezervą akcijoms suteikti.

3.7. Informacija apie sandorius su susijusiomis šalimis

2023 m. pirmą pusmetį jokių esminių sandorių su susijusiomis šalimis nebuvo sudaryta.

3.8 Informacija apie bendrovių valdymo kodekso laikymąsi

Per 2023 m. I pusmetį nebuvo esminių pasikeitimų, susijusių su Bendrovės pranešimu apie Nasdaq Vilnius vertybinių popierių biržoje listinguojamų bendrovių valdymo kodekso laikymąsi už 2022 m.



III. FINANSINĖS ATASKAITOS

Konsoliduotas balansas

| TURTAS | Pastabos | 2023 m. birželio 30 d. neaudituota | 2022 m. gruodžio 31 d. audituota |
|--|----------|---------------------------------------|-------------------------------------|
| Ilgalaikis turtas | | | |
| Materialusis turtas | 4 | 94 192 | 93 711 |
| Naudojimo teise valdomas turtas | 5 | 44 624 | 48 322 |
| Nematerialusis turtas | | 5 374 | 5 243 |
| Prekybos ir kitos gautinos sumos | 8 | 524 | 518 |
| Investicijos, apskaitomos nuosavybės metodu | | 57 | 57 |
| Atidėtojo pelno mokesčio turtas | | 2 919 | 2 919 |
| Biologinis turtas | 6 | 10 600 | 10 515 |
| Ilgalaikio turto iš viso | | 158 290 | 161 285 |
| Trumpalaikis turtas | | | |
| Biologinis turtas | 6 | 38 175 | 19 883 |
| Atsargos | 7 | 15 784 | 35 241 |
| Prekybos ir kitos gautinos sumos | 8 | 11 143 | 7 832 |
| Kitas trumpalaikis turtas | 8 | 5 739 | 3 840 |
| Pinigai ir pinigų ekvivalentai | | 1 118 | 3 337 |
| Trumpalaikio turto iš viso | | 71 959 | 70 133 |
| TURTO IŠ VISO | | 230 249 | 231 418 |
| NUOSAVYBĖ IR ĮSIPAREIGOJIMAI | | | |
| Kapitalas ir rezervai | | | |
| Įstatinis kapitalas | 2 | 67 203 | 66 617 |
| Akcijų priedai | 2 | 6 707 | 6 707 |
| Privalomasis rezervas | 2 | 2 041 | 2 041 |
| Perkainojimo rezervas | 2 | 13 565 | 13 565 |
| Rezervas, skirtas suteikti akcijas darbuotojams | 2 | 2 893 | 2 829 |
| Nepaskirstytasis pelnas | | (23 748) | (14 654) |
| Nuosavas kapitalas, tenkantis Bendrovės akcininkams | | 68 661 | 77 105 |
| Nekontroliuojanti dalis | | 407 | 428 |
| Nuosavo kapitalo iš viso | | 69 068 | 77 533 |
| Ilgalaikiai įsipareigojimai | | | |
| Finansinės skolos | 9 | 57 642 | 37 160 |
| Nuomos įsipareigojimai | 10 | 41 163 | 39 750 |
| Dotacijos | | 4 538 | 4 463 |
| Atidėtojo pelno mokesčio įsipareigojimai | | 1 863 | 1 863 |
| Ilgalaikių įsipareigojimų iš viso | | 105 206 | 83 236 |
| Trumpalaikiai įsipareigojimai | | | |
| Finansinės skolos | 9 | 18 503 | 32 638 |
| Nuomos įsipareigojimai | 10 | 3 888 | 7 479 |
| Prekybos mokėtinos sumos | | 26 914 | 25 352 |
| Kitos mokėtinos sumos | | 6 670 | 5 180 |
| Trumpalaikių įsipareigojimų iš viso | | 55 975 | 70 649 |
| Įsipareigojimų iš viso | | 161 181 | 153 885 |
| NUOSAVYBĖS IR ĮSIPAREIGOJIMŲ IŠ VISO | | 230 249 | 231 418 |



Konsoliduota pelno (nuostolių) ir kitų bendrųjų pajamų ataskaita

| | Pastabos | 6 mėnesių, pasibaigusį birželio 30 d. | |
|--|----------|---------------------------------------|------------------------|
| | | 2023 m. neauditauta | 2022 m. neauditauta |
| Pardavimo pajamos | 11 | 40 928 | 33 995 |
| Pardavimo savikaina | 11 | (36 005) | (27 754) |
| Pelnas (nuostoliai), susidarantys pirmą kartą pripažįstant biologinį turtą tikrajai verte ir pasikeitus biologinio turto tikrajai vertei | 6, 11 | (1 856) | 6 193 |
| BENDRAS PELNAS | | 3 067 | 12 434 |
| Pardavimo sąnaudos | 12 | (1 610) | (884) |
| Administracinės sąnaudos | 12 | (5 756) | (4 894) |
| Grynieji finansinio turto vertės sumažėjimo nuostoliai | | (3) | - |
| Kitos pajamos | 13 | 93 | 298 |
| Kitos veiklos pelnas (nuostolis) | 14 | 44 | 115 |
| VEIKLOS PELNAS | | (4 165) | 7 069 |
| Finansinės veiklos sąnaudos | 15 | (4 595) | (3 418) |
| PELNAS (NUOSTOLIAI) PRIEŠ APMOKESTINIMĄ | | (8 760) | 3 651 |
| Pelno mokestis | | - | - |
| GRYNASIS PELNAS (NUOSTOLIAI) UŽ LAIKOTARPĮ | | (8 760) | 3 651 |
| PRISKIRTINA: | | | |
| Bendrovės savininkams | | (8 739) | 3 650 |
| Mažumos akcijų savininkams | | (21) | 1 |
| KITŲ BENDRŪJŲ PAJAMŲ ATASKAITA | | | |
| GRYNASIS PELNAS (NUOSTOLIAI) UŽ LAIKOTARPĮ | | (8 760) | 3 651 |
| Kitos bendrosios pajamos: | | | |
| <i>Straipsniai, kurie nebus perklasifikuojami į pelną (nuostolį)</i> | | | |
| Žemės perkainojimas, be pelno mokesčio efekto | | - | - |
| Atidėtojo pelno mokesčio įsipareigojimas dėl žemės perkainojimo | | - | - |
| Kitos bendrosios pajamos iš viso | | - | - |
| BENDRŪJŲ PAJAMŲ (NUOSTOLIŲ) UŽ METUS IŠ VISO | | (8 760) | 3 651 |
| BENDROSIOS PAJAMOS (NUOSTOLIAI) PRISKIRTINI: | | | |
| Bendrovės akcininkams | | (8 739) | 3 650 |
| Mažumos akcijų savininkams | | (21) | 1 |
| | | (8 760) | 3 651 |



Nuosavo kapitalo pokyčių ataskaita

| | Išstatinis kapitalas | Akcijų priedai | Perkainojimo rezervas | Rezervas, skirtas suteikti akcijas darbuotojams | Privalomasis rezervas | Nepaskirstytas pelnas (nuostoliai) | Nuosavybė, tenkanti Bendrovės akcininkams | Nekontroliuojanti dalis | Iš viso |
|--|----------------------|----------------|-----------------------|---|-----------------------|------------------------------------|---|-------------------------|----------------|
| Likutis | | | | | | | | | |
| 2021 m. gruodžio 31 d. (audituota) | 65 951 | 6 707 | 10 251 | 3 002 | 2 041 | (9 328) | 78 623 | 358 | 78 980 |
| Bendrosios pajamos | | | | | | | | | |
| Grynasis pelnas (nuostoliai) už metus | - | - | - | - | - | (5 421) | (5 421) | 70 | (5 351) |
| Kitos bendrosios pajamos | | | | | | | | | |
| Žemės perkainojimas, įvertinus pelno mokesčio efektą | - | - | 3 314 | - | - | - | 3 314 | - | 3 314 |
| Bendrujų pajamų iš viso | - | - | 3 314 | - | - | (5 421) | (2 107) | 70 | (2 307) |
| Atlygis akcijomis | - | - | - | - | - | 589 | 589 | - | 589 |
| Perkėlimas į rezervą, skirtą suteikti akcijas darbuotojams | - | - | - | 493 | - | (493) | - | - | - |
| Naujų akcijų išleidimas | 666 | - | - | (666) | - | - | - | - | - |
| Likutis | | | | | | | | | |
| 2022 m. gruodžio 31 d. (audituota) | 66 617 | 6 707 | 13 565 | 2 829 | 2 041 | (14 654) | 77 105 | 428 | 77 533 |
| Bendrosios pajamos | | | | | | | | | |
| Grynasis pelnas (nuostoliai) už metus | - | - | - | - | - | (8 739) | (8 739) | (21) | (8 760) |
| Kitos bendrosios pajamos | | | | | | | | | |
| Žemės perkainojimas, įvertinus pelno mokesčio efektą | - | - | - | - | - | - | - | - | - |
| Bendrujų pajamų iš viso | - | - | - | - | - | (8 739) | (8 739) | (21) | (8 760) |
| Atlygis akcijomis | - | - | - | - | - | 295 | 295 | - | 295 |
| Perkėlimas į privalomąjį rezervą | - | - | - | - | - | - | - | - | - |
| Perkėlimas į rezervą, skirtą suteikti akcijas darbuotojams | - | - | - | 650 | - | (650) | - | - | - |
| Naujų akcijų išleidimas | 586 | - | - | (586) | - | - | - | - | - |
| Likutis | | | | | | | | | |
| 2023 m. birželio 30 d. (neaudituota) | 67 203 | 6 707 | 13 565 | 2 893 | 2 041 | (23 748) | 68 661 | 407 | 69 068 |



Konsoliduota pinigų srautų ataskaita

| | Pastabos | 6 mėnesių, pasibaigusį birželio 30 d. | |
|--|----------|---------------------------------------|---------------------|
| | | 2023 m. neaudituota | 2022 m. neaudituota |
| Pagrindinės veiklos pinigų srautai | | | |
| Grynasis pelnas prieš apmokestinimą ir mažumos dalį | | (8 760) | 3 651 |
| <i>Nepiginių sąnaudų (pajamų) atstatymas ir kiti koregavimai</i> | | | |
| Nusidėvėjimo sąnaudos (IMT) | 4 | 3 301 | 3 890 |
| Nusidėvėjimo sąnaudos (naudojimosi teise valdomo turto) | 5 | 3 954 | 2 975 |
| Amortizacijos sąnaudos | | 13 | 5 |
| Atlygio akcijomis sąnaudos, pripažintos pelno (nuostolių) ataskaitoje | 12 | 295 | 292 |
| Ilgalaikio materialiojo turto nurašymai | | 41 | - |
| Ilgalaikio materialiojo turto vertės sumažėjimo atstatymas | | - | - |
| (Pelnas) nuostoliai dėl ilgalaikio turto pardavimo | 14 | (3) | (81) |
| Atidėjiniai galimiems gautinų sumų nuostoliams ir skolų nurašymai | 8 | 6 | - |
| Atsargų ir biologinio turto nurašymas | | 428 | 1 251 |
| Palūkanų pajamos | 13 | (21) | (154) |
| Finansinės sąnaudos | 15 | 3 276 | 2 135 |
| Finansinės sąnaudos, susijusios su turto naudojimosi teisėmis | 15 | 1 319 | 1 283 |
| (Pelnas) nuostoliai dėl biologinio turto tikrosios vertės pasikeitimo | 11 | 1 856 | (6 193) |
| Su turto susijusių dotacijų amortizacija | | (279) | (199) |
| Atsargų vertės sumažėjimas | | - | - |
| <i>Apyvartinio kapitalo pasikeitimas</i> | | | |
| Biologinio turto sumažėjimas (padidėjimas) | | (20 133) | (18 790) |
| Prekybos ir kitų gautinų sumų sumažėjimas (padidėjimas) | | (5 222) | (4 047) |
| Atsargų sumažėjimas (padidėjimas) | | 19 027 | 10 365 |
| Prekybos mokėtinų sumų ir kitų mokėtinų sumų padidėjimas (sumažėjimas) | | 2 514 | 4 957 |
| | | 1 611 | 1 341 |
| Sumokėtos palūkanos, netto | | (3 966) | (1 369) |
| Grynieji pagrindinės veiklos pinigų srautai | | (2 355) | (28) |
| Investicinės veiklos pinigų srautai | | | |
| Ilgalaikio materialiojo turto įsigijimai | | (3 942) | (2 155) |
| Ilgalaikio nematerialiojo turto įsigijimai | | (391) | (31) |
| Ilgalaikio materialaus turto pardavimas | | 15 | 120 |
| Dotacijos, susijusios su turto, gautos iš NMA | | 354 | - |
| Susigrąžintos paskolos | | - | - |
| Suteiktos paskolos | | - | - |
| Grynieji investicinės veiklos pinigų srautai | | (3 964) | (2 066) |
| Finansinės veiklos pinigų srautai | | | |
| Obligacijos | | 5 899 | 6 000 |
| Kredito institucijų finansinių skolų grąžinimas | | (3 632) | (3 150) |
| Kredito institucijų finansinių skolų gavimas | | 4 080 | 3 160 |
| Gauti mokėjimai pagal tiekėjų finansavimo susitarimą | | 8 401 | 8 734 |
| Mokėjimai finansinėms institucijoms pagal tiekėjų finansavimo susitarimą | | (8 471) | (7 539) |
| Nuomos mokėjimai | | (2 178) | (3 102) |
| Grynieji finansinės veiklos pinigų srautai | | 4 099 | 4 103 |
| Grynasis pinigų ir pinigų ekvivalentų padidėjimas (sumažėjimas) | | (2 219) | 2 009 |
| Pinigai ir pinigų ekvivalentai laikotarpio pradžioje | | 3 337 | 2 446 |
| Pinigai ir pinigų ekvivalentai laikotarpio pabaigoje | | 1 118 | 4 455 |



IV. AIŠKINAMASIS RAŠTAS

1. Rengimo pagrindas

Finansinė informacija už 6 mėn. laikotarpį, pasibaigusį 2023 m. birželio 30 d., paruošta pagal 34 Tarptautinį apskaitos standartą „Tarpinė finansinė atskaitomybė“ (toliau – 34 TAS). Ši tarpinė atskaitomybė turėtų būti skaitoma kartu su metine finansine atskaitomybe už metus, pasibaigusius 2022 m. gruodžio 31 d., kuri buvo paruošta remiantis tarptautiniais finansinės atskaitomybės standartais (toliau – TFAS).

Ataskaitos pateikimo valiuta yra euras (Eur). Finansinės ataskaitos yra pateiktos tūkstančiais eurų, nebent nurodyta kitaip. Konsoliduota tarpinė Grupės finansinė informacija už 6 mėn. laikotarpį, pasibaigusį 2023 m. birželio 30 d. audituota nebuvo. Finansines ataskaitas už metus, pasibaigusius 2022 m. gruodžio 31 d. auditavo nepriklausomas auditorius UAB PriceWaterhouseCoopers.

Svarbūs apskaitiniai vertinimai ir prielaidos

Finansinių ataskaitų parengimas pagal 34 TAS reikalauja tam tikrų apskaitinių vertinimų. Jie taip pat reikalauja Bendrovės vadovybės įvertinimo taikant tam tikras Grupės apskaitos politikas. Veiklos sritys, kuriose yra būtinas Bendrovės vadovybės vertinimas arba kuriose tam tikrų vertinimų įtaka gali būti reikšminga konsoliduotoms finansinėms ataskaitoms, yra aprašytos žemiau. Taikomi apskaitiniai vertinimai yra tie patys kaip apskaitiniai vertinimai aprašyti metinėje audituotoje finansinėje atskaitomybėje už metus pasibaigusius 2022 m. gruodžio 31 d.

16-asis TFAS „Nuoma“

Įgyvendinusi 16-ąjį TFAS, Grupė pripažino nuomos įsipareigojimus, kurie anksčiau buvo priskirti „veiklos nuomai“ pagal 17-ojo TAS „Nuoma“ principus. Šie įsipareigojimai buvo įvertinti likusių nuomos mokėjimų dabartine verte, diskontuota naudojant Grupės vidutinę skolinimosi palūkanų normą, nuo 2019 m. sausio 1 d. Grupės vidutinė skolinimosi palūkanų norma 2022 m. gruodžio 31 d. buvo 6 proc. Taikoma palūkanų norma 2023 m. nekito.

Grupė pirmą kartą pritaikydama 16-ąjį TFAS naudojo šiais standarto leidžiamais praktiniais palengvinimais:

- Grupė pritaikė vieningą diskonto normą nuomos portfeliui, turinčiam pakankamai panašias savybes;
- buvo pasitikėta ankstesniais vertinimais kai nuomos sutartys yra sudėtingos;
- veiklos nuomos sutarčių, kurių likęs nuomos laikotarpis yra trumpesnis nei 12 mėnesių, vertinimas kaip trumpalaikės nuomos (pripažįstant nuomos mokėjimus sąnaudomis tiesioginiu būdu);
- pradinių tiesioginių išlaidų, susijusių su turto naudojimo teisės įvertinimu, neįtraukimas į pirminį pritaikymą;
- vidutinio homogeninių sutarčių termino naudojimas nustatant nuomos terminą, kai sutartyje yra galimybių pratęsti ar nutraukti nuomos sutartį.

Biologinio turto vertinimas (augalai)

Pasėlių tikrąją vertę Grupė skaičiuoja naudodama žemiau esančią formulę ir prielaidas:

Pasėlių tikroji vertė = Patirtos sąnaudos + (Dirbamos žemės plotas ha * prognozuojamas vidutinis derlingumas tonomis per ha * prognozuojama tonos kaina - dirbamos žemės plotas ha * prognozuojamos sąnaudos per ha) * T, kur:

- Patirtos sąnaudos yra faktiškai patirtos sąnaudos konkrečiai kultūrai iki ataskaitinio laikotarpio dienos.
- Dirbamos žemės plotas ha yra konkrečiai kultūrai apšėtas ir planuojamas nukulti plotas hektarais.
- Prognozuojamas vidutinis kultūros derlingumas tonomis per hektarą.
- Prognozuojama tonos kaina. Tikrosios vertės skaičiavimui naudojamos vidutinės kultūros pardavimo kainos, nustatytos sudarytuose kontraktuose ir įvertinus pokyčius rinkoje.
- Prognozuojamos sąnaudos per ha. Istoriniai vidutinių sąnaudų duomenys įvertinus esamą situaciją.
- T yra laiko, praėjusio nuo kultūros pasėjimo iki planuojamos derliaus nuėmimo datos, proporcija.

Biologinio turto vertinimas (gyvuliai)

Tikroji pienui karvių vertė yra nustatoma remiantis diskontuotų pinigų srautų metodu. Modelis naudoja prognozuojamas pajamas iš pieno pardavimo per likusį naudingąjį gyvulio tarnavimo laiką, naudojant pieno kainos prielaidą per ateinančius 4 metus. Numatomas naudingasis pienui karvių tarnavimo laikas yra nuo 1 iki 4 metų. Karvės naudingojo tarnavimo laiko pabaigoje ją numatoma perduoti mėšai. Prognozuojamos pajamos sumažinamos išlaidomis, susijusiomis su karvių auginimu (pašarai, medicinos priemonės, darbuotojų darbo užmokestis ir t.t.) per tą patį laikotarpį. Laisvasis pinigų srautas yra diskontuojamas Grupės vidutiniu svertinio kapitalo koeficientu po mokesčių (WACC).

Nustatant galvijų tikrąją vertę Grupė naudoja vidutines 1 kg mėsos kainas. Jaunų bulių ir telyčių vertė yra nustatoma 1 kg rinkos mėsos kainas (skirtingos kainos skirtingoms amžiaus grupėms) dauginant iš atitinkamos grupės galvijų svorio.

Akcijų opcijų darbuotojams sąnaudos

Bendros sukauptos išlaidos, susijusios su akcijų opcijų darbuotojams programa, apskaičiuojamos pagal toliau aprašytą formulę. Išlaidos apskaitomos pelno (nuostolių) ataskaitoje ir kaupiamos nuosavybėje atsižvelgiant į dienų skaičių, praėjusį nuo opciono suteikimo dienos iki ataskaitinės opciono įsigaliojimo dienos. Kiekvienais metais Bendrovė peržiūrės galiojančias suteiktų opcijų sutartis, kad įmanomai tiksliausiai atspindėtų nuosavybės priemonių, kurias tikimasi perduoti darbuotojams, skaičių.



(Visos sumos yra tūkst. Eur, jeigu nenurodyta kitaip)

Visos išlaidos, susijusios su akcijų opcionais, apskaičiuojamos remiantis formule:

Akcijos kaina, suteikimo dieną x Suteiktos akcijos x (1 - metinė darbuotojų kaita) ^ (darbuotojo darbo laikotarpis iki opciono įsigaliojimo)

Kur:

Akcijos kaina - nustatoma atsižvelgiant į opciono suteikimo dieną buvusią Bendrovės akcijų uždarymo kainą „Nasdaq“ vertybinių popierių biržoje;

Suteikimo diena yra opciono sutarties pasirašymo tarp Bendrovės ir gavėjo data, nes visos sąlygos yra nustatytos šioje sutartyje ir nėra jokių kitų susitarimų, kuriuos reikėtų patvirtinti vėlesniais laikotarpiais;

Suteiktos akcijos - akcijos, kurios bus suteikiamos darbuotojui pagal opciono sutartį;

Darbuotojų kaita - tikimybė, kad bus pasinaudota opcionu yra koreguojama pagal prognozuojamą personalo kaitos procentą laikotarpiu iki opciono įsigaliojimo. Šis santykis apskaičiuojamas remiantis istoriniais 2 metų darbuotojų kaitos duomenimis. Į istorinius darbuotojų kaitos duomenis įtraukiama tik tų pareigybių, kurios turi teisę įgyti opcioną, kaita. Kitų pozicijų darbuotojų kaita neįtraukiama į šį santykį.

Yra opcionų sandorių, kurie pasirašyti su specialia sąlyga - kad opciono gavėjai neturi būti susiję su Bendrove jokiais darbo santykiais, tačiau jiems vis tiek reikės išlaukti 3 metų laikotarpį, kad galėtų pasinaudoti opcionu. Dėl šios priežasties apskaičiuojant šių opcionų išlaidas personalo kaitos koeficientas netaikomas, nes tai neturi įtakos jų galimybėms pasinaudoti opcionu.

Opciono įsigaliojimo laikotarpis yra nustatytas opciono sutartyje ir yra lygus 3 metams.

2. Emitento įstatinis kapitalas ir rezervai

Bendrovės įstatinis kapitalas ir akcijų priedai

AUGA group, AB įstatinis kapitalas 2023 m. birželio 30 d. buvo lygus 67 203 tūkst. Eur (2022 m. gruodžio 31 d.: 66 617 tūkst. Eur). Įstatinį kapitalą sudarė 231 735 132 paprastosios vardinės akcijos (2022 m.: 229 714 102 paprastosios vardinės akcijos), kurių kiekvienos nominali vertė lygi 0,29 Eur. Visos akcijos yra pilnai apmokėtos. Kiekviena akcija suteikia įprastines turtines ir neturtines teises, kaip numatyta Lietuvos Respublikos akcinių bendrovių įstatyme ir Bendrovės įstatuose. Akcijų priedų rezervas 2023 m. birželio 30 d. siekė 6 707 tūkst. Eur, kaip ir 2022 m. gruodžio 31 d.

Bendrovės rezervai

Įstatymo numatytas rezervas yra privalomas pagal Lietuvos Respublikos įstatymus. Kasmet į privalomąjį rezervą turi būti pervesta 5% nuo grynojo pelno, apskaičiuoto pagal Lietuvos Respublikos apskaitą reglamentuojančius teisės aktus, kol privalomasis rezervas pasiekia ne mažiau nei 10% įstatinio akcinio kapitalo. Privalomasis rezervas gali būti naudojamas sukaupitiems nuostoliams padengti. 2023 m. birželio 30 d. Bendrovės privalomasis rezervas sudarė 2 041 tūkst. Eur (2022 m. gruodžio 31 d. Bendrovės privalomasis rezervas sudarė 2 041 tūkst. Eur).

Grupės perkainojimo rezervą sudaro Grupės valdomų žemės sklypų vertės pasikeitimas. Grupė kiekvienų metų pabaigoje vertina savo žemės sklypų portfelį. Nepriklausomas vertinimas buvo atliktas 2022 m. pabaigoje. Perkainojimo rezervas 2023 m. birželio 30 d. siekė 13 565 tūkst. Eur (2022 m. gruodžio 31 d. siekė 13 565 tūkst. Eur).

2018 m. Bendrovė suformavo rezervą, skirtą suteikti akcijas darbuotojams. Pervedimai į šį rezervą atliekami kiekvienais metais, kai valdyba patvirtina papildomą akcijų opcionų skyrimą. Rezervą 2023 m. birželio 30 d. sudarė 2 893 tūkst. Eur (2022 m. gruodžio 31 d. – 2 829 tūkst. Eur).

Metiniame visuotiniame acnininkų susirinkime, įvykusiame 2019 m. balandžio 30 d., AUGA group, AB acnininkai patvirtino darbuotojams skirtą opcionų programą. Pagal planą dalyviams suteikiami opcionai nemokamai įsigyti bendrovės akcijų, kurios suteikiamos tik tuo atveju, jei darbuotojas įvykdys 3 metų darbo trukmės Grupėje sąlygą. Įvykdydamas šią sąlygą darbuotojas gali pasinaudoti opcionu.

| Rezervas suteikti akcijas darbuotojams | Akcijų skaičius, vnt. | Vertė, tūkst. Eur |
|--|-----------------------|-------------------|
| Visas rezervas 2021 m. gruodžio 31 d. | 10 351 724 | 3 002 |
| Akcijos, skirtos darbuotojams pagal pasirinkimo sandorius (opcionus) | 6 259 716 | 1 816 |
| Nepaskirstytos akcijos | 3 494 158 | 1 013 |
| Visas rezervas 2022 m. gruodžio 31 d. | 9 753 874 | 2 829 |
| Akcijos, skirtos darbuotojams pagal pasirinkimo sandorius (opcionus) | 6 220 409 | 1 804 |
| Nepaskirstytos akcijos | 3 753 815 | 1 089 |
| Visas rezervas 2023 m. birželio 30 d. | 9 974 224 | 2 893 |

3. Grupės struktūra

Grupę 2023 m. birželio 30 d. sudaro Bendrovė ir 165 dukterinės įmonės (2022 m. gruodžio 31 d.– 139 dukterinės įmonės).

Įmonių skaičius padidėjo, nes Grupė įgyvendino veiklos organizavimo pokyčius siekdama įdiegti naują veiklos modelį, pagrįstą trimis pagrindinėmis kryptimis:

- tvarių žemės ūkio technologijų vystymu ir gamyba;
- žemės ūkio veiklų organizavimu per kooperatyvus, taikant „AUGA“ tvaraus ūkininkavimo standartą, ir



- tvaresnių maisto produktų tiekimu vartotojams.

Naujam verslo modeliui įgyvendinti sukurta nauja organizacinė struktūra:

- Įkurtos įmonės tiesiogiai vystysiančios naujo verslo modelio veiklą;
- Įsteigta 11 kooperatinių bendrovių, kurių steigėjai ir nariai yra Grupės ūkiai. Bendrovės apdirbs ūkių – kooperatyvo narių – žemę ir teiks kitas žemės ūkio paslaugas savo nariams, o esant laisviems pajėgumams ir kitiems ūkiams.
- Atskirtos ir išgrynintos kitos veiklos.

| Nr. | Pavadinimas | Teisinė forma | Įmonės kodas | Adresas, įregistravimo vieta ir data | Veiklos pobūdis | Grupės nuosavybės dalis, proc. | |
|-----|-----------------------------|---------------|--------------|--|-----------------|--------------------------------|------------|
| | | | | | | 2023 06 30 | 2022 12 31 |
| 1. | UAB Baltic Champs | *4 | 302942064 | Šiaulių r. sav. Poviliškių k. 15, Registracijos vieta: Šiaulių r. sav., Registracijos data: 2012-12-27 | **A | 100,00% | 100,00% |
| 2. | UAB AVG Investment | *4 | 300087691 | Vilniaus m. sav. Vilniaus m. Konstitucijos pr. 21C, Registracijos vieta: Vilniaus m. sav., Registracijos data: 2005-02-10 | **G | 100,00% | 100,00% |
| 3. | UAB AWG Investment 1 | *4 | 301745765 | Vilniaus m. sav. Vilniaus m. Konstitucijos pr. 21C, Registracijos vieta: Vilniaus m. sav., Registracijos data: 2008-06-18 | **G | 100,00% | 100,00% |
| 4. | UAB AWG Investment 2 | *4 | 301807590 | Vilniaus m. sav. Vilniaus m. Konstitucijos pr. 21C, Registracijos vieta: Vilniaus m. sav., Registracijos data: 2008-07-24 | **G | 100,00% | 100,00% |
| 5. | UAB AGROSS | *4 | 301807601 | Vilniaus m. sav. Vilniaus m. Konstitucijos pr. 21C, Registracijos vieta: Vilniaus m. sav., Registracijos data: 2008-07-24 | **H | 100,00% | 100,00% |
| 6. | UAB Grain LT | *4 | 302489354 | Vilniaus m. sav. Vilniaus m. Konstitucijos pr. 21C, Registracijos vieta: Vilniaus m. sav., Registracijos data: 2010-03-17 | **H | 100,00% | 100,00% |
| 7. | UAB AgroGIS | *4 | 302583978 | Vilniaus m. sav. Vilniaus m. Konstitucijos pr. 21C, Registracijos vieta: Vilniaus m. sav., Registracijos data: 2011-01-18 | **D | 95,00% | 95,00% |
| 8. | UAB Agro Management Team | *4 | 302599498 | Jonavos r. sav. Bukonių k. Lankesos g. 2, Registracijos vieta: Jonavos r. sav., Registracijos data: 2011-03-02 | **E | 100,00% | 100,00% |
| 9. | UAB Agrotechnikos centras | *4 | 302589187 | Vilniaus m. sav. Vilniaus m. Konstitucijos pr. 21C, Registracijos vieta: Jonavos r. sav., Registracijos data: 2011-02-03 | **F | 100,00% | 100,00% |
| 10. | UAB AUGA trade | *4 | 302753875 | Jonavos r. sav. Bukonių k. Lankesos g. 2, Registracijos vieta: Jonavos r. sav., Registracijos data: 2012-02-29 | **H | 100,00% | 100,00% |
| 11. | ŽŪB Žemės fondas | *1 | 300558595 | Vilniaus m. sav. Vilniaus m. Konstitucijos pr. 21C, Registracijos vieta: Vilniaus m. sav., Registracijos data: 2006-04-07 | **E | 100,00% | 100,00% |
| 12. | UAB Žemės vystymo fondas 6 | *4 | 300589719 | Vilniaus m. sav. Vilniaus m. Smolensko g. 10, Registracijos vieta: Vilniaus m. sav., Registracijos data: 2006-08-10 | **E | 100,00% | 100,00% |
| 13. | UAB Žemės vystymo fondas 9 | *4 | 300547638 | Vilniaus m. sav. Vilniaus m. Konstitucijos pr. 21C, Registracijos vieta: Jonavos r. sav., Registracijos data: 2006-03-09 | **E | 100,00% | 100,00% |
| 14. | UAB Žemės vystymo fondas 10 | *4 | 301522723 | Vilniaus m. sav. Vilniaus m. Konstitucijos pr. 21C, Registracijos vieta: Jonavos r. sav., Registracijos data: 2008-01-10 | **E | 100,00% | 100,00% |
| 15. | UAB Žemės vystymo fondas 20 | *4 | 300887726 | Vilniaus m. sav. Vilniaus m. Konstitucijos pr. 21C, Registracijos vieta: Jonavos r. sav., Registracijos data: 2007-06-22 | **B | 100,00% | 100,00% |
| 16. | UAB AUGA Grūduva | *4 | 174401546 | Šakių r. sav. Gotlybiškių k., Registracijos vieta: Šakių r. sav., Registracijos data: 1997-02-24 | **A | 98,98% | 98,98% |
| 17. | ŽŪB AUGA Spindulys | *1 | 171330414 | Radviliškio r. sav. Vaitiekūnų k. Spindulio g. 13, Registracijos vieta: Radviliškio r. sav., Registracijos data: 1993-04-09 | **A | 99,99% | 99,99% |
| 18. | ŽŪB AUGA Smilgiai | *1 | 168548972 | Panevėžio r. sav. Smilgių mstl. Panevėžio g. 23-1, Registracijos vieta: Panevėžio r. sav., Registracijos data: 1992-09-16 | **A | 99,98% | 99,98% |
| 19. | ŽŪB AUGA Skėmiai | *1 | 171306071 | Kėdainių g. 13, Skėmių k., Radviliškio r., Registracijos vieta: Radviliškio r. sav., Registracijos data: 1992-10-01 | **A | 100,00% | 100,00% |
| 20. | ŽŪB AUGA Nausodė | *1 | 154179675 | Anykščių r. sav. Nausodės k. Nausodės g. 55, Registracijos vieta: Anykščių r. sav., Registracijos data: 1992-08-11 | **A | 99,94% | 99,94% |
| 21. | ŽŪB AUGA Dumšiškės | *1 | 172276179 | Raseinių r. sav. Gėluvos k. Dvaro g. 30, Registracijos vieta: Raseinių r. sav., Registracijos data: 1992-09-29 | **A | 99,38% | 99,38% |
| 22. | ŽŪB AUGA Žadžiūnai | *1 | 175706853 | Šiaulių r. sav. Žadžiūnų k. Gudelių g. 30-2, Registracijos vieta: Šiaulių r. sav., Registracijos data: 1992-06-30 | **A | 99,81% | 99,81% |
| 23. | ŽŪB AUGA Mantviliškis | *1 | 161274230 | Kėdainių r. sav. Mantviliškio k. Liepos 6-osios g. 60, Registracijos vieta: Kėdainių r. sav., Registracijos data: 1992-11-06 | **A | 99,94% | 99,94% |
| 24. | ŽŪB AUGA Alanta | *1 | 167527719 | Molėtų r. sav. Kazlų k. Skiemonių g. 2A, Registracijos vieta: Molėtų r. sav., Registracijos data: 1992-06-29 | **A | 99,99% | 99,99% |
| 25. | ŽŪB AUGA Eimučiai | *1 | 175705032 | Šiaulių r. sav. Žadžiūnų k. Gudelių g. 30-2, Registracijos vieta: Šiaulių r. sav., Registracijos data: 1992-06-29 | **A | 99,24% | 99,24% |
| 26. | ŽŪB AUGA Vėriškės | *1 | 171305165 | Radviliškio r., Skėmiai, Kėdainių g. 13, Registracijos vieta: Radviliškio r. sav., Registracijos data: 1992-09-29 | **A | 99,93% | 99,93% |
| 27. | ŽŪB AUGA Želsvelė | *1 | 16566499 | Marijampolės sav., Želsvos k., Želsvelės g. 1, Registracijos vieta: Marijampolės sav., Registracijos data: 1992-07-03 | **A | 99,86% | 99,86% |
| 28. | ŽŪB AUGA Lankesa | *1 | 156913032 | Jonavos r. sav. Bukonių k., Registracijos vieta: Jonavos r. sav., Registracijos data: 1999-04-06 | **A | 99,59% | 99,59% |
| 29. | ŽŪB AUGA Kairėnai | *1 | 171327432 | Radviliškio r. sav. Kairėnų k., Registracijos vieta: Radviliškio r. sav., Registracijos data: 1993-03-02 | **A | 98,47% | 98,47% |
| 30. | ŽŪB AUGA Jurbarkai | *1 | 158174818 | Jurbarko r. sav. Klišių k. Vytauto Didžiojo g. 99, Registracijos vieta: Jurbarko r. sav., Registracijos data: 1992-07-31 | **A | 98,47% | 98,47% |



| Nr. | Pavadinimas | Teisinė forma | Įmonės kodas | Adresas, įregistravimo vieta ir data | Veiklos pobūdis | Grupės nuosavybės dalis, proc. | |
|-----|---|---------------|--------------|---|-----------------|--------------------------------|------------|
| | | | | | | 2023 06 30 | 2022 12 31 |
| 31. | ZUB AUGA Gustoniai | *1 | 168565021 | Panevėžio r. sav. Gustonių k. M. Kriaučiuo g. 15, Registracijos vieta: Panevėžio r. sav., Registracijos data: 1992-12-09 | **A | 100,00% | 100,00% |
| 32. | KB Siesarčio ūkis | *3 | 302501098 | Vilniaus m. sav. Vilniaus m. Konstitucijos pr. 21C, Registracijos vieta: Šakių r. sav., Registracijos data: 2010-04-21 | **A | 99,93% | 99,93% |
| 33. | KB Kašėta | *3 | 302501251 | Vilniaus m. sav. Vilniaus m. Konstitucijos pr. 21C, Registracijos vieta: Jonavos r. sav., Registracijos data: 2010-04-21 | **A | 99,93% | 99,93% |
| 34. | ŽŪB Gustonys | *1 | 302520102 | Vilniaus m. sav. Vilniaus m. Konstitucijos pr. 21C, Registracijos vieta: Panevėžio r. sav., Registracijos data: 2010-06-08 | **E | 100,00% | 100,00% |
| 35. | ŽŪK AgroBokštai | *3 | 302485217 | Vilniaus m. sav. Vilniaus m. Konstitucijos pr. 21C, Registracijos vieta: Vilniaus m. sav., Registracijos data: 2010-03-02 | **A | 99,64% | 99,64% |
| 36. | KB Dotnuvėlės valdos | *3 | 302618614 | Šiaulių r. sav. Žadžiūnų k. Gudelių g. 30-2, Registracijos vieta: Šiaulių r. sav., Registracijos data: 2011-04-21 | **A | 99,92% | 99,92% |
| 37. | KB Nevėžio lankos | *3 | 302618596 | Kėdainių r. sav. Mantviliško k. Liepos 6-osios g. 60, Registracijos vieta: Kėdainių r. sav., Registracijos data: 2011-04-21 | **A | 99,61% | 99,61% |
| 38. | KB Radviliškio kraštas | *3 | 302618742 | Kėdainių g.13, Skėmių k., Radviliškio r., Registracijos vieta: Radviliškio r. sav., Registracijos data: 2011-04-20 | **A | 99,67% | 99,67% |
| 39. | KB Šventosios pievos | *3 | 302618201 | Raseinių r. sav. Kalnųjų mstl. Žieveliškės g. 1, Registracijos vieta: Raseinių r. sav., Registracijos data: 2011-04-20 | **A | 99,26% | 99,26% |
| 40. | KB Kairių ūkis | *3 | 302615194 | Panevėžio r. sav. Gustonių k. M. Kriaučiuo g. 15, Registracijos vieta: Panevėžio r. sav., Registracijos data: 2011-04-13 | **A | 99,70% | 99,70% |
| 41. | KB Šiaurinė valda | *3 | 302615187 | Akmenės r. sav. Ramučių k. Klevų g. 11, Registracijos vieta: Šiaulių r. sav., Registracijos data: 2011-04-13 | **A | 99,30% | 99,30% |
| 42. | KB Šušvės žemė | *3 | 302618767 | Kelmės r. sav. Pašiaušės k. Vilties g. 2, Registracijos vieta: Kelmės r. sav., Registracijos data: 2011-04-21 | **A | 99,64% | 99,64% |
| 43. | KB Žalmargėlis | *3 | 303145954 | Vilniaus m. sav. Vilniaus m. Konstitucijos pr. 21C, Registracijos vieta: Vilniaus m. sav., Registracijos data: 2013-09-23 | **A | 99,53% | 99,53% |
| 44. | KB Juodmargėlis | *3 | 303159014 | Raseinių r. sav. Kalnųjų mstl. Žieveliškės g. 1, Registracijos vieta: Raseinių r. sav., Registracijos data: 2013-10-03 | **A | 99,81% | 99,81% |
| 45. | KB AgroMilk | *3 | 302332698 | Raseinių r. sav. Kalnųjų mstl. Žieveliškės g. 1, Registracijos vieta: Raseinių r. sav., Registracijos data: 2009-04-23 | **A | 99,34% | 99,34% |
| 46. | KB Purpurėja | *3 | 302542337 | Širvintų r. sav. Širvintų k. Zosinos g. 8, Registracijos vieta: Širvintų r. sav., Registracijos data: 2010-09-02 | **A | 99,93% | 99,93% |
| 47. | UAB Bukonių ekologinis ūkis | *4 | 302846621 | Vilniaus m. sav. Vilniaus m. Konstitucijos pr. 21C, Registracijos vieta: Vilniaus m. sav., Registracijos data: 2012-08-23 | **A | 100,00% | 100,00% |
| 48. | UAB Agrosaulė 8 | *4 | 302846105 | Vilniaus m. sav. Vilniaus m. Smolensko g. 10-100, Registracijos vieta: Vilniaus m. sav., Registracijos data: 2012-08-23 | **G | 100,00% | 100,00% |
| 49. | Pasvalio rajono Pušaloto melioracijos statinių naudotojų asociacija | *2 | 302465563 | Pasvalio r. sav. Diliauskų k. Diliauskų g. 23, Registracijos vieta: Pasvalio r. sav., Registracijos data: 2009-12-11 | **A | 48,67% | 48,67% |
| 50. | Skėmių melioracijos statinių naudotojų asociacija | *2 | 303170256 | Šiaulių r. sav. Žadžiūnų k. Gudelių g. 30-2, Registracijos vieta: Šiaulių r. sav., Registracijos data: 2013-10-22 | **A | 49,62% | 49,62% |
| 51. | Vaitiekūnų melioracijos statinių naudotojų asociacija | *2 | 303170306 | Šiaulių r. sav. Žadžiūnų k. Gudelių g. 30-2, Registracijos vieta: Šiaulių r. sav., Registracijos data: 2013-10-22 | **A | 49,62% | 49,62% |
| 52. | Asociacija Grūduvos melioracija | *2 | 302567116 | Šakių r. sav. Gotybiškių k. Mokyklos g. 2, Registracijos vieta: Šakių r. sav., Registracijos data: 2010-11-23 | **A | 66,33% | 66,33% |
| 53. | Paulių melioracijos statinių naudotojų asociacija | *2 | 303169909 | Raseinių r. sav. Gėluvos k. Dvaro g. 30, Registracijos vieta: Raseinių r. sav., Registracijos data: 2009-12-11 | **A | 100,00% | 100,00% |
| 54. | Melioracijos sistemų naudotojų asociacija Nausodė | *2 | 304219592 | Vilniaus m. sav. Vilniaus m. Konstitucijos pr. 21C, Registracijos vieta: Vilniaus m. sav., Registracijos data: 2013-10-22 | **A | 71,42% | 71,42% |
| 55. | UAB AUGA Community | *4 | 302820797 | Vilniaus m. sav. Vilniaus m. Konstitucijos pr. 21C, Registracijos vieta: Jonavos r. sav., Registracijos data: 2012-07-16 | **A | 100,00% | 100,00% |
| 56. | UAB AUGA Tech | *4 | 302820808 | Vilniaus m. sav. Vilniaus m. Konstitucijos pr. 21C, Registracijos vieta: Jonavos r. sav., Registracijos data: 2012-07-16 | **A | 100,00% | 100,00% |
| 57. | UAB Arnega | *4 | 302661957 | Vilniaus m. sav. Vilniaus m. Konstitucijos pr. 21C, Registracijos vieta: Jonavos r. sav., Registracijos data: 2011-08-13 | **A | 100,00% | 100,00% |
| 58. | AgroSchool OŪ | *6 | 12491954 | Harju maakond, Talinas, Kesklinna linnaosa, Lai tn 32-8, 10133, Registracijos vieta: Estija, Registracijos data: 2013-07-15 | **G | 100,00% | 100,00% |
| 59. | VŠĮ AgroSchool | *5 | 303104797 | Vilniaus m. sav. Vilniaus m. Smolensko g. 10-100, Registracijos vieta: Vilniaus m. sav., Registracijos data: 2013-07-22 | **C | 50,00% | 50,00% |
| 60. | UAB AUGA Ramučiai | *4 | 302854479 | Akmenės r. sav. Ramučių k. Klevų g. 11, Registracijos vieta: Akmenės r. sav., Registracijos data: 2012-09-05 | **A | 100,00% | 100,00% |
| 61. | UAB AUGA Luganta | *4 | 300045023 | Kelmės r. sav. Pašiaušės k., Registracijos vieta: Kelmės r. sav., Registracijos data: 2012-09-05 | **A | 100,00% | 100,00% |
| 62. | UAB eTime invest | *4 | 300578676 | Vilniaus m. sav. Vilniaus m. Konstitucijos pr. 21C, Registracijos vieta: Vilniaus m. sav., Registracijos data: 2014-06-09 | **G | 100,00% | 100,00% |
| 63. | UAB ŽVF Projektai | *4 | 300137062 | Vilniaus m. sav. Vilniaus m. Konstitucijos pr. 21C, Registracijos vieta: Jonavos r. sav., Registracijos data: 2012-12-27 | **E | - | 52,62% |
| 64. | ŽŪB Alantos ekologinis ūkis | *1 | 303324747 | Molėtų r. sav. Kazlų k. Skiemonių g. 2A, Registracijos vieta: Molėtų r. sav., Registracijos data: 2014-06-09 | **A | 100,00% | 100,00% |
| 65. | ŽŪB Dumšiškių ekologinis ūkis | *1 | 303324722 | Raseinių r. sav. Gėluvos k. Dvaro g. 30, Registracijos vieta: Raseinių r. sav., Registracijos data: 2014-06-09 | **A | 100,00% | 100,00% |



| Nr. | Pavadinimas | Teisinė forma | Įmonės kodas | Adresas, įregistravimo vieta ir data | Veiklos pobūdis | Grupės nuosavybės dalis, proc. | |
|------|----------------------------------|---------------|--------------|---|-----------------|--------------------------------|------------|
| | | | | | | 2023 06 30 | 2022 12 31 |
| 66. | ŽUB Eimučių ekologinis ūkis | *1 | 303324715 | Šiaulių r. sav. Žadžiūnų k. Gudelių g. 30-2, Registracijos vieta: Šiaulių r. sav., Registracijos data: 2014-06-09 | **A | 100,00% | 100,00% |
| 67. | ŽUB Grūduvos ekologinis ūkis | *1 | 303324804 | Šakių r. sav. Gotybiškių k. Mokyklos g. 2, Registracijos vieta: Šakių r. sav., Registracijos data: 2014-06-09 | **A | 100,00% | 100,00% |
| 68. | ŽUB Jurbarkų ekologinis ūkis | *1 | 303325361 | Jurbarko r. sav. Klišių k. Vytauto Didžiojo g. 99, Registracijos vieta: Jurbarko r. sav., Registracijos data: 2014-06-09 | **A | 100,00% | 100,00% |
| 69. | ŽUB Kairėnų ekologinis ūkis | *1 | 303325774 | Radviliškio r. sav. Vaitiekūnų k. Spindulio g. 13-2, Registracijos vieta: Radviliškio r. sav., Registracijos data: 2014-06-09 | **A | 100,00% | 100,00% |
| 70. | ŽUB Lankesos ekologinis ūkis | *1 | 303325710 | Jonavos r. sav. Bukonių k. Lankesos g. 2, Registracijos vieta: Jonavos r. sav., Registracijos data: 2014-06-09 | **A | 100,00% | 100,00% |
| 71. | ŽUB Mantviliškio ekologinis ūkis | *1 | 303325703 | Kėdainių r. sav. Mantviliškio k. Liepos 6-osios g. 60, Registracijos vieta: Kėdainių r. sav., Registracijos data: 2014-06-09 | **A | 100,00% | 100,00% |
| 72. | ŽUB Nausodės ekologinis ūkis | *1 | 303325781 | Anykščių r. sav. Nausodės k. Nausodės g. 55, Registracijos vieta: Anykščių r. sav., Registracijos data: 2014-06-09 | **A | 100,00% | 100,00% |
| 73. | ŽUB Skėmių ekologinis ūkis | *1 | 303325692 | Kėdainių g.13, Skėmių k., Radviliškio r., Registracijos vieta: Radviliškio r. sav., Registracijos data: 2014-06-09 | **A | 100,00% | 100,00% |
| 74. | ŽUB Smilgių ekologinis ūkis | *1 | 303325824 | Panevėžio r. sav. Smilgių mstl. Panevėžio g. 23-1, Registracijos vieta: Panevėžio r. sav., Registracijos data: 2014-06-09 | **A | 100,00% | 100,00% |
| 75. | ŽUB Spindulio ekologinis ūkis | *1 | 303325817 | Radviliškio r. sav. Vaitiekūnų k. Spindulio g. 13-2, Registracijos vieta: Radviliškio r. sav., Registracijos data: 2014-06-09 | **A | 100,00% | 100,00% |
| 76. | ŽUB Vėriškių ekologinis ūkis | *1 | 303325849 | Kėdainių g.13, Skėmių k., Radviliškio r., Registracijos vieta: Radviliškio r. sav., Registracijos data: 2014-06-09 | **A | 100,00% | 100,00% |
| 77. | ŽUB Žadžiūnų ekologinis ūkis | *1 | 303325870 | Šiaulių r. sav. Žadžiūnų k. Gudelių g. 30-2, Registracijos vieta: Šiaulių r. sav., Registracijos data: 2014-06-09 | **A | 100,00% | 100,00% |
| 78. | ŽUB Želsvelės ekologinis ūkis | *1 | 303325856 | Marjampolės sav. Želsvos k. Želsvelės g. 1, Registracijos vieta: Marjampolės sav., Registracijos data: 2014-06-09 | **A | 100,00% | 100,00% |
| 79. | Prestviigi OÜ | *6 | 12654600 | Harju maakond, Talinas, Keskinna linnaosa, Lai tn 32-8, 10133, Registracijos vieta: Estija, Registracijos data: 2014-05-02 | **G | 100,00% | 100,00% |
| 80. | KB Ganiklis | *3 | 303429417 | Radviliškio r. sav. Skėmių k. Alyvų g. 1-3, Registracijos vieta: Radviliškio r. sav., Registracijos data: 2014-10-20 | **A | 99,46% | 99,46% |
| 81. | KB Ganiavos gėrybės | *3 | 303429431 | Marjampolės sav. Želsvos k. Želsvelės g. 1, Registracijos vieta: Radviliškio r. sav., Registracijos data: 2014-10-20 | **A | 99,46% | 99,46% |
| 82. | KB Žemėpačio pieno ūkis | *3 | 303432388 | Raseinių r. sav. Gėluvos k. Dvaro g. 30, Registracijos vieta: Raseinių r. sav., Registracijos data: 2014-10-22 | **A | 99,46% | 99,46% |
| 83. | KB Žemynos pienelis | *3 | 303427989 | Raseinių r. sav. Gėluvos k. Dvaro g. 30, Registracijos vieta: Raseinių r. sav., Registracijos data: 2014-10-17 | **A | 99,46% | 99,46% |
| 84. | KB Lygiadienio ūkis | *3 | 303428087 | Panevėžio r. sav. Smilgių mstl. Panevėžio g. 23-1, Registracijos vieta: Radviliškio r. sav., Registracijos data: 2014-10-17 | **A | 99,46% | 99,46% |
| 85. | KB Laumės pieno ūkis | *3 | 303427996 | Raseinių r. sav. Gėluvos k. Dvaro g. 30, Registracijos vieta: Raseinių r. sav., Registracijos data: 2014-10-17 | **A | 99,46% | 99,46% |
| 86. | KB Medeinos pienas | *3 | 303428112 | Raseinių r. sav. Gėluvos k. Dvaro g. 30, Registracijos vieta: Raseinių r. sav., Registracijos data: 2014-10-17 | **A | 99,46% | 99,46% |
| 87. | KB Gardaitis | *3 | 303429381 | Panevėžio r. sav. Gustonių k. M. Kriaučiūno g. 15, Registracijos vieta: Radviliškio r. sav., Registracijos data: 2014-10-20 | **A | 99,46% | 99,46% |
| 88. | KB Dimstipatis | *3 | 303429424 | Mažeikių r. sav. Naikių k. Mažeikių aplinkl. 9, Registracijos vieta: Mažeikių r. sav., Registracijos data: 2014-10-20 | **A | 99,46% | 99,46% |
| 89. | KB Aušlavis | *3 | 303429456 | Anykščių r. sav. Nausodės k. Nausodės g. 55, Registracijos vieta: Radviliškio r. sav., Registracijos data: 2014-10-20 | **A | 99,46% | 99,46% |
| 90. | KB Austėjos pieno ūkis | *3 | 303428094 | Mažeikių r. sav. Naikių k. Mažeikių aplinkl. 9, Registracijos vieta: Mažeikių r. sav., Registracijos data: 2014-10-17 | **A | 99,46% | 99,46% |
| 91. | KB Aitvaro ūkis | *3 | 303429374 | Radviliškio r. sav. Skėmių k. Alyvų g. 1-3, Registracijos vieta: Radviliškio r. sav., Registracijos data: 2014-10-20 | **A | 99,46% | 99,46% |
| 92. | KB Giraičio pieno ūkis | *3 | 303429399 | Mažeikių r. sav. Naikių k. Mažeikių aplinkl. 9, Registracijos vieta: Mažeikių r. sav., Registracijos data: 2014-10-20 | **A | 99,46% | 99,46% |
| 93. | Fentus 10 GmbH | *6 | HRB106477 | StraBe des 17 Juni 10b, 10623 Berlynas, Vokietija, Registracijos vieta: Vokietija, Registracijos data: 2014-05-02 | **G | 100,00% | 100,00% |
| 94. | Norus 26 AG | *6 | HRB109356B | StraBe des 17 Juni 10b, 10623 Berlynas, Vokietija, Registracijos vieta: Vokietija, Registracijos data: 2014-05-02 | **G | 100,00% | 100,00% |
| 95. | LT Holding AG | *6 | HRB109265B | StraBe des 17 Juni 10b, 10623 Berlynas, Vokietija, Registracijos vieta: Vokietija, Registracijos data: 2014-05-02 | **G | 100,00% | 100,00% |
| 96. | UAB KTG Agrar | *4 | 300127919 | Raseinių r. sav. Gėluvos k. Dvaro g. 30, Registracijos vieta: Vilniaus m. sav., Registracijos data: 2014-10-20 | **A | 100,00% | 100,00% |
| 97. | UAB Agrar Raseiniai | *4 | 300610316 | Raseinių r. sav. Gėluvos k. Dvaro g. 30, Registracijos vieta: Raseinių r. sav., Registracijos data: 2014-10-20 | **A | 100,00% | 100,00% |
| 98. | UAB AUGA Mažeikiai | *4 | 300610348 | Mažeikių r. sav. Naikių k. Mažeikių aplinkl. 9, Registracijos vieta: Mažeikių r. sav., Registracijos data: 2014-10-20 | **A | 100,00% | 100,00% |
| 99. | UAB PAE Agrar | *4 | 300867691 | Raseinių r. sav. Gėluvos k. Dvaro g. 30, Registracijos vieta: Raseinių r. sav., Registracijos data: 2014-10-20 | **A | 100,00% | 100,00% |
| 100. | UAB Delta Agrar | *4 | 300868875 | Raseinių r. sav. Gėluvos k. Dvaro g. 30, Registracijos vieta: Raseinių r. sav., Registracijos data: 2014-10-20 | **A | 100,00% | 100,00% |



AUGA GROUP AB
Konstitucijos pr. 21C, Quadrum North, LT-08130, Vilnius, Lietuva
KONSOLIDUOTOSIOS TARPINĖS FINANSINĖS ATASKAITOS
UŽ 6 MĖN. LAIKOTARPĮ, PASIBAIGUSĮ 2023 M. BIRŽELIO 30 D.



(Visos sumos yra tūkst. Eur, jeigu nenurodyta kitaip)

| Nr. | Pavadinimas | Teisinė forma | Įmonės kodas | Adresas, įregistravimo vieta ir data | Veiklos pobūdis | Grupės nuosavybės dalis, proc. | |
|------|------------------------------|---------------|--------------|--|-----------------|--------------------------------|------------|
| | | | | | | 2023 06 30 | 2022 12 31 |
| 101. | UAB KTG Grūdai | *4 | 302637486 | Raseinių r. sav. Gėluvos k. Dvaro g. 30, Registracijos vieta: Raseinių r. sav., Registracijos data: 2014-10-20 | **A | 100,00% | 100,00% |
| 102. | UAB KTG Eko Agrar | *4 | 300510650 | Raseinių r. sav. Gėluvos k. Dvaro g. 30, Registracijos vieta: Raseinių r. sav., Registracijos data: 2014-10-20 | **A | 100,00% | 100,00% |
| 103. | UAB Agronita | *4 | 300132574 | Raseinių r. sav. Gėluvos k. Dvaro g. 30, Registracijos vieta: Raseinių r. sav., Registracijos data: 2014-10-20 | **A | 100,00% | 100,00% |
| 104. | UAB Agronuoma | *4 | 303204954 | Raseinių r. sav. Gėluvos k. Dvaro g. 30, Registracijos vieta: Raseinių r. sav., Registracijos data: 2014-10-20 | **A | 100,00% | 100,00% |
| 105. | UAB VL Investment Vilnius 12 | *4 | 303205611 | Raseinių r. sav. Gėluvos k. Dvaro g. 30, Registracijos vieta: Raseinių r. sav., Registracijos data: 2014-10-20 | **A | 100,00% | 100,00% |
| 106. | UAB Agrar Ašva | *4 | 301608542 | Raseinių r. sav. Gėluvos k. Dvaro g. 30, Registracijos vieta: Raseinių r. sav., Registracijos data: 2014-10-20 | **A | 100,00% | 100,00% |
| 107. | UAB Agrar Varduva | *4 | 301608791 | Raseinių r. sav. Gėluvos k. Dvaro g. 30, Registracijos vieta: Raseinių r. sav., Registracijos data: 2014-10-20 | **A | 100,00% | 100,00% |
| 108. | UAB Agrar Seda | *4 | 301608777 | Raseinių r. sav. Gėluvos k. Dvaro g. 30, Registracijos vieta: Raseinių r. sav., Registracijos data: 2014-10-20 | **A | 100,00% | 100,00% |
| 109. | UAB Agrar Kvistė | *4 | 302308067 | Raseinių r. sav. Gėluvos k. Dvaro g. 30, Registracijos vieta: Raseinių r. sav., Registracijos data: 2014-10-20 | **A | 100,00% | 100,00% |
| 110. | UAB Agrar Luoba | *4 | 302308035 | Raseinių r. sav. Gėluvos k. Dvaro g. 30, Registracijos vieta: Raseinių r. sav., Registracijos data: 2014-10-20 | **A | 100,00% | 100,00% |
| 111. | UAB Agrar Gaja | *4 | 302594412 | Raseinių r. sav. Gėluvos k. Dvaro g. 30, Registracijos vieta: Raseinių r. sav., Registracijos data: 2014-10-20 | **A | 100,00% | 100,00% |
| 112. | UAB Agrar Ariogala | *4 | 301626540 | Raseinių r. sav. Gėluvos k. Dvaro g. 30, Registracijos vieta: Raseinių r. sav., Registracijos data: 2014-10-20 | **A | 100,00% | 100,00% |
| 113. | UAB Agrar Girdžiai | *4 | 301621568 | Raseinių r. sav. Gėluvos k. Dvaro g. 30, Registracijos vieta: Raseinių r. sav., Registracijos data: 2014-10-20 | **A | 100,00% | 100,00% |
| 114. | UAB Agrar Vidauja | *4 | 301622531 | Raseinių r. sav. Gėluvos k. Dvaro g. 30, Registracijos vieta: Raseinių r. sav., Registracijos data: 2014-10-20 | **A | 100,00% | 100,00% |
| 115. | UAB Agrar Raudonė | *4 | 302309532 | Raseinių r. sav. Gėluvos k. Dvaro g. 30, Registracijos vieta: Raseinių r. sav., Registracijos data: 2014-10-20 | **A | 100,00% | 100,00% |
| 116. | UAB Agrar Venta | *4 | 302307855 | Raseinių r. sav. Gėluvos k. Dvaro g. 30, Registracijos vieta: Raseinių r. sav., Registracijos data: 2014-10-20 | **A | 100,00% | 100,00% |
| 117. | UAB Agrar Nerys | *4 | 302594063 | Raseinių r. sav. Gėluvos k. Dvaro g. 30, Registracijos vieta: Raseinių r. sav., Registracijos data: 2014-10-20 | **A | 100,00% | 100,00% |
| 118. | UAB Agrar Gėluva | *4 | 302312133 | Raseinių r. sav. Gėluvos k. Dvaro g. 30, Registracijos vieta: Raseinių r. sav., Registracijos data: 2014-10-20 | **A | 100,00% | 100,00% |
| 119. | UAB Agrar Betygala | *4 | 302312222 | Raseinių r. sav. Gėluvos k. Dvaro g. 30, Registracijos vieta: Raseinių r. sav., Registracijos data: 2014-10-20 | **A | 100,00% | 100,00% |
| 120. | UAB Agrar Dubysa | *4 | 302312215 | Raseinių r. sav. Gėluvos k. Dvaro g. 30, Registracijos vieta: Raseinių r. sav., Registracijos data: 2014-10-20 | **A | 100,00% | 100,00% |
| 121. | UAB Agrar Pauliai | *4 | 302312165 | Raseinių r. sav. Gėluvos k. Dvaro g. 30, Registracijos vieta: Raseinių r. sav., Registracijos data: 2014-10-20 | **A | 100,00% | 100,00% |
| 122. | UAB Agrar Mituva | *4 | 302312172 | Raseinių r. sav. Gėluvos k. Dvaro g. 30, Registracijos vieta: Raseinių r. sav., Registracijos data: 2014-10-20 | **A | 100,00% | 100,00% |
| 123. | UAB AUGA Raseiniai | *4 | 304704364 | Raseinių r. sav. Kalnųjų mstl. Žieveliškės g. 1, Registracijos vieta: Raseinių r. sav., Registracijos data: 2017-11-06 | **A | 100,00% | 100,00% |
| 124. | UAB Tėvynės žemėlė | *4 | 303301428 | Antano Tumėno st. 4, Vilniaus m., Vilnius | **G | 98,98% | 98,98% |
| 125. | UAB Tėviškės žemėlė | *4 | 303207199 | Antano Tumėno st. 4, Vilniaus m., Vilnius | **E | 98,98% | 98,98% |
| 126. | KB Grybai LT | *3 | 302765404 | Žibaių g. 37, Širvintos | **I | 100,00% | 100,00% |
| 127. | UAB Agrarinis fondas | *4 | 306176225 | Jonavos r. sav., Bukonių sen., Bukonių k., Lankešos g. 2, Registracijos data: 2022-11-14 | **G | 100,00% | 100,00% |
| 128. | UAB Elksnis | *4 | 306176271 | Jonavos r. sav., Bukonių sen., Bukonių k., Lankešos g. 2, Registracijos data: 2022-11-14 | **G | 99,86% | 99,86% |
| 129. | UAB Antakys | *4 | 306176175 | Jonavos r. sav., Bukonių sen., Bukonių k., Lankešos g. 2, Registracijos data: 2022-11-14 | **G | 99,73% | 99,73% |
| 130. | UAB Audenė | *4 | 306176289 | Jonavos r. sav., Bukonių sen., Bukonių k., Lankešos g. 2, Registracijos data: 2022-11-14 | **G | 99,94% | 99,94% |
| 131. | UAB Erdva | *4 | 306176232 | Jonavos r. sav., Bukonių sen., Bukonių k., Lankešos g. 2, Registracijos data: 2022-11-14 | **G | 99,93% | 99,93% |
| 132. | UAB Adyna | *4 | 306176307 | Jonavos r. sav., Bukonių sen., Bukonių k., Lankešos g. 2, Registracijos data: 2022-11-14 | **G | 99,81% | 99,81% |
| 133. | UAB Šiaurinis fondas | *4 | 306176168 | Jonavos r. sav., Bukonių sen., Bukonių k., Lankešos g. 2, Registracijos data: 2022-11-14 | **G | 99,57% | 99,57% |
| 134. | UAB Mildažis | *4 | 306176403 | Jonavos r. sav., Bukonių sen., Bukonių k., Lankešos g. 2, Registracijos data: 2022-11-15 | **G | 100,00% | 100,00% |
| 135. | UAB Urtum | *4 | 306176385 | Jonavos r. sav., Bukonių sen., Bukonių k., Lankešos g. 2, Registracijos data: 2022-11-15 | **G | 98,47% | 98,47% |



| Nr. | Pavadinimas | Teisinė forma | Įmonės kodas | Adresas, įregistravimo vieta ir data | Veiklos pobūdis | Grupės nuosavybės dalis, proc. | |
|------|-------------------------|---------------|--------------|---|-----------------|--------------------------------|------------|
| | | | | | | 2023 06 30 | 2022 12 31 |
| 136. | UAB Šiaurės rytų fondas | *4 | 306178226 | Jonavos r. sav., Bukonių sen., Bukonių k., Lankesos g. 2, Registracijos data: 2022-11-16 | **G | 99,89% | 99,89% |
| 137. | UAB Vidurio fondas | *4 | 306178272 | Jonavos r. sav., Bukonių sen., Bukonių k., Lankesos g. 2, Registracijos data: 2022-11-16 | **G | 99,98% | 99,98% |
| 138. | UAB Idėjų ūkis | *4 | 306178258 | Jonavos r. sav., Bukonių sen., Bukonių k., Lankesos g. 2, Registracijos data: 2022-11-16 | **G | 99,23% | 99,23% |
| 139. | UAB Rudagėlė | *4 | 306177971 | Jonavos r. sav., Bukonių sen., Bukonių k., Lankesos g. 2, Registracijos data: 2022-11-17 | **G | 98,98% | 98,98% |
| 140. | UAB Lagūnas | *4 | 306177964 | Jonavos r. sav., Bukonių sen., Bukonių k., Lankesos g. 2, Registracijos data: 2022-11-14 | **G | 99,99% | 99,99% |
| 141. | UAB AUGA SOFA | *4 | 306199583 | Vilniaus m. sav. Vilniaus m. Konstitucijos pr. 21C, Registracijos data: 2022-12-19 | **G | 100,00% | 100,00% |
| 142. | UAB Gotlybiškių pienas | *4 | 306238837 | Šakių r. sav., Šakių sen., Gotlybiškių k., Lankų g. 10, Registracijos data: 2023-01-31 | **A | 100,00% | - |
| 143. | UAB Pamargės pienas | *4 | 306237977 | Panevėžio r. sav., Smilgių sen., Smilgių vs. 7, Registracijos data: 2023-01-31 | **A | 100,00% | - |
| 144. | UAB Buktos pienas | *4 | 306238627 | Marjampolės sav., Liudvinavo sen., Būriškių k., Želsvelės g. 12, Registracijos 2023-01-31 | **A | 100,00% | - |
| 145. | UAB Biržulių pienas | *4 | 306238495 | Jonavos r. sav., Bukonių sen., Bukonių k., Lankesos g. 16, Registracijos data: 2023-01-31 | **A | 100,00% | - |
| 146. | UAB Brastos pienas | *4 | 306238698 | Anykščių r. sav., Troškūnų sen., Kirmėlių k., Nausodės g. 2, Registracijos data: 2023-01-31 | **A | 100,00% | - |
| 147. | UAB Vaitiekūnų pienas | *4 | 306238602 | Radviliškio r. sav., Grinkiško sen., Kairėnėlių k., Grinkiško g. 53, Registracijos data: 2023-01-31 | **A | 100,00% | - |
| 148. | UAB Panemunės pienas | *4 | 306242807 | Jurbarko r. sav., Jurbarkų sen., Klišių k., Vytauto Didžiojo g. 101, Registracijos data: 2023-01-31 | **A | 100,00% | - |
| 149. | UAB Pagulbio pienas | *4 | 306238367 | Molėtų r. sav., Alantos sen., Rasokalnio k. 1, Registracijos data: 2023-01-31 | **A | 100,00% | - |
| 150. | UAB Margavonių pienas | *4 | 306238050 | Radviliškio r. sav., Šeduvos miesto sen., Žilionių k. 12, Registracijos data: 2023-01-31 | **A | 100,00% | - |
| 151. | UAB Gudelių pienas | *4 | 306237984 | Šiaulių r. sav., Kairių sen., Žadziūnų k., Gudelių g. 44C, Registracijos data: 2023-01-31 | **A | 100,00% | - |
| 152. | UAB Pakruojo lygumos | *4 | 306238844 | Šiaulių r. sav., Kairių sen., Žadziūnų k., Gudelių g. 30-3, Registracijos data: 2023-01-31 | **A | 100,00% | - |
| 153. | UAB Agnasas | *4 | 306238812 | Raseinių r. sav., Kalnujai, Žieveliškės g. 1, Registracijos data: 2023-01-31 | **A | 100,00% | - |
| 154. | UAB Daugava | *4 | 306238449 | Panevėžio r. sav., Smilgiai, Panevėžio g. 36, Registracijos data: 2023-01-31 | **A | 100,00% | - |
| 155. | UAB Gausus derlius | *4 | 306238709 | Radviliškio r. sav., Skėmių sen., Skėmių k., Kėdainių g. 13, Registracijos data: 2023-01-31 | **A | 100,00% | - |
| 156. | KB Šakių ūkiai | *3 | 306324670 | Šakių r. sav., Šakių sen., Gotlybiškių k., Mokyklos g. 2, Registracijos data: 2023-05-23 | **A | 100,00% | - |
| 157. | KB Raguvos ūkiai | *3 | 306323903 | Anykščių r. sav., Troškūnų sen., Nausodės k., Nausodės g. 55, Registracijos data: 2023-05-23 | **A | 100,00% | - |
| 158. | KB Naudvario ūkiai | *3 | 306323821 | Panevėžio r. sav., Smilgiai, Panevėžio g. 23-1, Registracijos data: 2023-05-23 | **A | 100,00% | - |
| 159. | KB Šiaurės ūkiai | *3 | 306324243 | Šiaulių r. sav., Kairių sen., Žadziūnų k., Gudelių g. 30-2, Registracijos data: 2023-05-23 | **A | 100,00% | - |
| 160. | KB Želsvos ūkiai | *3 | 306324371 | Marjampolės sav., Liudvinavo sen., Želsvos k., Želsvelės g. 1, Registracijos data: 2023-05-24 | **A | 100,00% | - |
| 161. | KB Bukonių ūkiai | *3 | 306325142 | Jonavos r. sav., Bukonių sen., Bukonių k., Lankesos g. 2, Registracijos data: 2023-05-24 | **A | 100,00% | - |
| 162. | KB Gėluvos ūkiai | *3 | 306324745 | Raseinių r. sav., Ariogalos sen., Gėluvos k., Dvaro g. 30, Registracijos data: 2023-05-24 | **A | 100,00% | - |
| 163. | KB Raseinių ūkiai | *3 | 306325459 | Raseinių r. sav., Kalnujai, Žieveliškės g. 1, Registracijos data: 2023-05-25 | **A | 100,00% | - |
| 164. | KB Jurbarko ūkiai | *3 | 306325039 | Jurbarko r. sav., Jurbarkų sen., Klišių k., Vytauto Didžiojo g. 99, Registracijos data: 2023-05-25 | **A | 100,00% | - |
| 165. | KB Vaitiekūnų ūkiai | *3 | 306325676 | Radviliškio r. sav., Skėmių sen., Skėmių k., Kėdainių g. 13, Registracijos data: 2023-05-25 | **A | 100,00% | - |
| 166. | KB Mažeikių ūkiai | *3 | 306325434 | Mažeikių r. sav., Mažeikių apylinkės sen., Naikių k., Mažeikių aplinkl. 9, Registracijos data: 2023-05-25 | **A | 100,00% | - |

PASTABOS:

| | | |
|--------------------------------|----------------------------------|--------------------------------|
| *1 Žemės ūkio bendrovė | **A Žemės ūkio veikla | **G Dukterinių įmonių valdymas |
| *2 Asociacija | **B Grupės piniginis fondas | **H Prekyba ir logistika |
| *3 Kooperatyvinė bendrovė | **C Žmogiškųjų išteklių valdymas | **I Maisto produktų gamyba |
| *4 Uždaroji akcinė bendrovė | **D IT sistemos vystymas | |
| *5 Viešoji įstaiga | **E Žemės valdymo bendrovė | |
| *6 Užsienio juridinis vienetas | **F Įrangos nuoma | |

4. Ilgalaikis materialusis turtas

| GRUPĖ | Žemė | Pastatai ir statiniai | Mašinos ir įrengimai | Transporto priemonės | Kitas turtas | Nebaigta statyba | Iš viso |
|---|---------------|-----------------------------|----------------------------|-------------------------|-----------------|---------------------|---------------|
| 2021 m. gruodžio 31 d.: | | | | | | | |
| Išsigijimo savikaina arba perkainuota vertė | 29 874 | 65 567 | 50 567 | 4 160 | 4 897 | 4 201 | 159 266 |
| Sukauptas nusidėvėjimas | - | (26 878) | (34 928) | (2 870) | (2 538) | - | (67 214) |
| Likutinė vertė | 29 874 | 38 689 | 15 639 | 1 290 | 2 359 | 4 201 | 92 052 |
| Likutinė vertė 2022 m. sausio 1 d.: | | | | | | | |
| - išsigijimai | 436 | 265 | 1 932 | 153 | 132 | 4 271 | 7 189 |
| - nurašymai ir pardavimai | (13) | (10) | (299) | (20) | (3) | (92) | (437) |
| - perkainojimas | 1 881 | 204 | 168 | 21 | - | - | 2 274 |
| - nusidėvėjimas | - | (2 479) | (3 297) | (356) | (529) | - | (6 661) |
| - perklasifikavimai | - | 1 038 | 1 090 | - | - | (2 834) | (706) |
| Likutinė vertė 2022 m. gruodžio 31 d.: | 32 178 | 37 707 | 15 233 | 1 088 | 1 959 | 5 546 | 93 711 |
| 2022 m. gruodžio 31 d.: | | | | | | | |
| Išsigijimo savikaina arba perkainuota vertė | 32 178 | 66 668 | 51 099 | 4 158 | 5 006 | 5 546 | 164 655 |
| Sukauptas nusidėvėjimas | - | (28 961) | (35 866) | (3 070) | (3 047) | - | (70 944) |
| Likutinė vertė | 32 178 | 37 707 | 15 233 | 1 088 | 1 959 | 5 546 | 93 711 |
| Likutinė vertė 2023 m. sausio 1 d.: | | | | | | | |
| - išsigijimai | 35 | 351 | 888 | 128 | 302 | 1 982 | 3 686 |
| - nurašymai ir pardavimai | (8) | - | (32) | (4) | (9) | - | (53) |
| - perkainojimas | - | - | - | - | - | - | - |
| - nusidėvėjimas | - | (1 246) | (1 724) | (170) | (261) | - | (3 401) |
| - perklasifikavimai | - | 8 | 4 116 | - | 40 | (3 915) | 249 |
| Likutinė vertė 2023 m. birželio 30 d.: | 32 205 | 36 820 | 18 481 | 1 042 | 2 031 | 3 613 | 94 192 |
| 2023 m. birželio 30 d.: | | | | | | | |
| Išsigijimo savikaina arba perkainuota vertė | 32 205 | 66 684 | 54 636 | 4 218 | 4 496 | 3 613 | 165 852 |
| Sukauptas nusidėvėjimas | - | (29 864) | (36 155) | (3 176) | (2 465) | - | (71 660) |
| Likutinė vertė | 32 205 | 36 820 | 18 481 | 1 042 | 2 031 | 3 613 | 94 192 |

5. Naudojimo teise valdomas turtas

| GRUPĖ | Žemė | Pastatai ir statiniai | Mašinos ir įrengimai | Transporto priemonės | Kitas turtas | Iš viso |
|---|---------------|-----------------------|----------------------|----------------------|--------------|---------------|
| 2021 m. gruodžio 31 d.: | | | | | | |
| Įsigijimo savikaina arba perkainuota vertė | 56 377 | 966 | 10 186 | 665 | - | 68 194 |
| Sukauptas nusidėvėjimas | (17 565) | (403) | (2 846) | (175) | - | (20 989) |
| Likutinė vertė | 38 812 | 562 | 7 340 | 490 | - | 47 204 |
| Likutinė vertė 2022 m. sausio 1 d.: | | | | | | |
| | 38 812 | 562 | 7 340 | 490 | - | 47 204 |
| - naujai sudarytos nuomos sutartys | 168 | - | 19 | - | - | 187 |
| - nutrauktos sutartys | - | - | - | - | - | - |
| - sutarčių pasikeitimo įtaka | 8 777 | 50 | - | - | - | 8 828 |
| - nusidėvėjimas | (6 679) | (114) | (1 020) | (84) | - | (7 897) |
| - perklasifikavimai | - | - | - | - | - | - |
| Likutinė vertė 2022 m. gruodžio 31 d.: | 41 079 | 498 | 6 339 | 406 | - | 48 322 |
| 2022 m. gruodžio 31 d.: | | | | | | |
| Įsigijimo savikaina arba perkainuota vertė | 65 322 | 1 019 | 10 205 | 665 | - | 77 212 |
| Sukauptas nusidėvėjimas | (24 243) | (521) | (3 866) | (259) | - | (28 890) |
| Likutinė vertė | 41 079 | 498 | 6 339 | 406 | - | 48 322 |
| Likutinė vertė 2023 m. sausio 1 d.: | | | | | | |
| | 41 079 | 498 | 6 339 | 406 | - | 48 322 |
| - naujai sudarytos nuomos sutartys | - | - | 91 | 94 | 71 | 256 |
| - nutrauktos sutartys | - | - | - | - | - | - |
| - sutarčių pasikeitimo įtaka | - | - | - | - | - | - |
| - nusidėvėjimas | (3 338) | (64) | (504) | (44) | (4) | (3 954) |
| - perklasifikavimai | - | - | - | - | - | - |
| Likutinė vertė 2023 m. birželio 30 d.: | 37 741 | 434 | 5 926 | 456 | 67 | 44 624 |
| 2023 m. birželio 30 d.: | | | | | | |
| Įsigijimo savikaina arba perkainuota vertė | 65 322 | 1 019 | 10 296 | 759 | 71 | 77 468 |
| Sukauptas nusidėvėjimas | (27 581) | (585) | (4 370) | (303) | (4) | (32 843) |
| Likutinė vertė | 37 741 | 434 | 5 926 | 456 | 67 | 44 624 |

6. Biologinis turtas

Grupės biologinio turto judėjimą sudarė:

| | Ilgalaikis turtas | | Trumpalaikis turtas | | Iš viso |
|--|-------------------|---------------|----------------------|---------------|---------------|
| | Melžiamos karvės | Kiti gyvuliai | Grybų auginimo terpė | Pasėliai | |
| Likutinė vertė 2021 m. gruodžio 31 d. | 6 890 | 3 103 | 2 290 | 17 108 | 29 391 |
| Tiesioginiai pirkimai | - | 4 | - | - | 4 |
| Sukauptos sąnaudos | - | 3 744 | 29 429 | 39 453 | 72 626 |
| Perkėlimas tarp grupių | 2 561 | (2 561) | - | - | - |
| Tiesioginiai pardavimai | (673) | (463) | - | - | (1 136) |
| Derlius | - | - | (29 297) | (43 888) | (73 185) |
| Perkainojimas | (1 659) | (46) | - | 4 791 | 3 086 |
| Nurašymai | (320) | (65) | - | - | (385) |
| Likutinė vertė 2022 m. gruodžio 31 d. | 6 799 | 3 716 | 2 419 | 17 464 | 30 398 |
| Tiesioginiai pirkimai | - | 2 | - | - | 2 |
| Sukauptos sąnaudos | - | 2 122 | 14 193 | 18 695 | 35 010 |
| Perkėlimas tarp grupių | 1 463 | (1 463) | - | - | - |
| Tiesioginiai pardavimai | (325) | (266) | - | - | (591) |
| Derlius | - | - | (14 193) | - | (14 193) |
| Perkainojimas | (955) | (321) | - | (403) | (1 679) |
| Nurašymai | (126) | (46) | - | - | (172) |
| Likutinė vertė 2023 m. birželio 30 d. | 6 856 | 3 744 | 2 419 | 35 756 | 48 775 |

7. Atsargos

| | 2023 m. birželio 30 d. | 2022 m. gruodžio 31 d. |
|-------------------------|------------------------|------------------------|
| Žemės ūkio produkcija | 4 589 | 22 069 |
| Žaliavos ir medžiagos | 9 032 | 9 482 |
| Žoliniai pašarai | 2 237 | 4 369 |
| Pagaminta produkcija | 729 | 435 |
| Kita | 580 | 267 |
| Iš viso | 17 167 | 36 622 |
| Vertės sumažėjimas | (1 383) | (1 381) |
| Apskaitinė vertė | 15 784 | 35 241 |

8. Gautinos sumos

Prekybos ir kitas gautinas sumas sudarė:

| | 2023 m. birželio 30 d. | 2022 m. gruodžio 31 d. |
|---|------------------------|------------------------|
| Prekybos gautinos sumos | 4 309 | 6 830 |
| Gautinos sumos iš Nacionalinės mokėjimų agentūros | 6 858 | 998 |
| Gautinos sumos iš fizinių asmenų | 57 | 80 |
| Gautina suma už patrunuojamųjų įmonių pardavimą | 3 106 | 3 106 |
| Suteikta paskola | 524 | 518 |
| Kitos gautinos sumos | 7 | 12 |
| Iš viso | 14 861 | 11 544 |
| Atimti: atidėjiniai galimiems nuostoliams gautinai sumai už patrunuojamųjų įmonių pardavimą | (3 106) | (3 106) |
| Atimti: atidėjiniai galimiems nuostoliams kitoms sumoms | (88) | (88) |
| Prekybos ir kitos gautinos sumos grynąja verte | 11,667 | 8 350 |
| Ilgalaikė dalis | 524 | 518 |
| Trumpalaikė dalis | 11,143 | 7 832 |



Kitą trumpalaikį turtą sudarė:

| | <u>2023 m. birželio 30 d.</u> | <u>2022 m. gruodžio 31 d.</u> |
|---------------------------------|-------------------------------|-------------------------------|
| Išankstiniai apmokėjimai | 2 893 | 2 415 |
| Ateinančio laikotarpio sąnaudos | 1 608 | 1 407 |
| Gautinas PVM | 1 238 | 18 |
| Iš viso | 5 739 | 3 840 |

9. Finansinės skolos

| | <u>2023 m. birželio 30 d.</u> | <u>2022 m. gruodžio 31 d.</u> |
|--|-------------------------------|-------------------------------|
| Ilgalaikės | | |
| Kredito institucijų paskolos | 25 933 | 17 498 |
| Obligacijos | 31 456 | 19 409 |
| Kiti finansiniai įsipareigojimai | 253 | 253 |
| Iš viso | 57 642 | 37 160 |
| Trumpalaikės | | |
| Kredito institucijų paskolos | 3 083 | 10 188 |
| Kredito linijos | 15 105 | 16 450 |
| Obligacijos | - | 6 000 |
| Kiti finansiniai įsipareigojimai | 315 | |
| Iš viso | 18 503 | 32 638 |
| Finansinės skolos iš viso | 76 145 | 69 798 |
| Ilgalaikių finansinių skolų grąžinimo terminai: | | |
| Per antrus metus | 36 098 | 27 404 |
| Per trečius-ketvirtus metus | 19 571 | 9 101 |
| Per penktus metus ir vėliau | 1 973 | 655 |
| Iš viso | 57 642 | 37 160 |

10. Nuomos įsipareigojimai

| | <u>2023 m. birželio 30 d.</u> | <u>2022 m. gruodžio 31 d.</u> |
|---|-------------------------------|-------------------------------|
| <i>Nuomos įsipareigojimai</i> | | |
| Nuomos įsipareigojimai susiję su žemės nuoma | 39 588 | 42 319 |
| Nuomos įsipareigojimai susiję su kitu turtu | 5 463 | 4 910 |
| Iš viso nuomos įsipareigojimai | 45 051 | 47 229 |
| Atimti: trumpalaikiai nuomos įsipareigojimai | | |
| Nuomos įsipareigojimai susiję su žemės nuoma | 2 731 | 5 462 |
| Nuomos įsipareigojimai susiję su kitu turtu | 1 157 | 2 018 |
| Iš viso trumpalaikiai nuomos įsipareigojimai | 3 888 | 7 479 |
| Iš viso ilgalaikiai nuomos įsipareigojimai | 41 163 | 39 750 |



11. Veiklos segmentų rezultatų apžvalga

AUGALININKYSTĖS SEGMENTAS

| | 6 mėnesiai, pasibaigę 2023 m. birželio 30 d. | 6 mėnesiai, pasibaigę 2022 m. birželio 30 d. |
|--|---|---|
| a) Žemės ūkio produkcijos derlius | | |
| Bendroji dirbama žemė, ha | 38 190 | 38 525 |
| Kviečiai | 11 345 | 11 693 |
| Ankštiniai | 8 077 | 6 785 |
| Kitos kultūros | 10 375 | 11 657 |
| Pašarinės kultūros | 7 157 | 7 647 |
| Pūdymas | 1 235 | 743 |
| Vidutinis derlingumas, t/ha | | |
| Kviečiai | - | - |
| Ankštiniai | - | - |
| Kitos kultūros | - | - |
| Pašarinės kultūros | - | - |
| Bendrasis derlius, tikraja verte, EUR'000 | 35 400 | 39 232 |
| Kviečiai | 10 538 | 15 590 |
| Ankštiniai | 7 485 | 4 992 |
| Kitos kultūros | 12 842 | 14 983 |
| Pašarinės kultūros | 4 535 | 3 666 |
| Bendrosios derliaus sąnaudos, EUR'000 | (33 838) | (29 826) |
| Kviečiai | (11 263) | (9 603) |
| Ankštiniai | (6 250) | (3 193) |
| Kitos kultūros | (11 790) | (13 364) |
| Pašarinės kultūros | (4 535) | (3 666) |
| Biologinio turto tikrosios vertės pasikeitimo įtaka, iš viso EUR'000* | 1 562 | 9 406 |
| <i>Biologinio turto tikrosios vertės pasikeitimo įtaka, pripažinta praėjusiame laikotarpyje, EUR'000*</i> | 1 965 | 2 334 |
| Biologinio turto tikrosios vertės pasikeitimo įtaka, pripažinta ataskaitiniame laikotarpyje, EUR'000* | (403) | 7 072 |

*Grupė apskaičiavo pasėtų kultūrų tikrąją vertę 2023 m. birželio 30 d. Daugiau informacijos pateikiama vadovybės komentaro 2.2 punkte.

| | 6 mėnesiai, pasibaigę 2023 m. birželio 30 d. | 6 mėnesiai, pasibaigę 2022 m. birželio 30 d. |
|---|---|---|
| b) Žemės ūkio produkcijos pardavimai | | |
| Bendrosios parduotos žemės ūkio produkcijos pajamos | 13 742 | 8 849 |
| Bendrosios parduotos žemės ūkio produkcijos sąnaudos * | (15 614) | (8 081) |
| Bendrosios neįprastinės pajamos (atsargų nurašymai) | (45) | (757) |
| Vidinių sandorių rezultatas | (1 464) | (707) |
| Žemės ūkio produkcijos pardavimo rezultatas, EUR'000 | (3 381) | (696) |

* Parduotos žemės ūkio produkcijos kaina atspindi derliaus vertę, tikraja verte derliaus nuėmimo metu ir susijusias pardavimo sąnaudas.

| | 6 mėnesiai, pasibaigę 2023 m. birželio 30 d. | 6 mėnesiai, pasibaigę 2022 m. birželio 30 d. |
|---|---|---|
| c) Žemės ūkio subsidijos | | |
| Tiesioginės subsidijos | 2 736 | 2 495 |
| Ekologinės žemdirbystės subsidijos | 2 294 | 2 202 |
| Subsidijų iš viso, EUR'000 | 5 030 | 4 697 |
| Bendrasis augalininkystės segmento pelnas, EUR'000 (a+b+c) | 1 246 | 11 500 |
| <i>Nusidėvėjimas, įtrauktas į žemės ūkio produkcijos užauginimo sąnaudas, EUR'000</i> | 1 844 | 1 981 |



| PIENININKYSTĖS SEGMENTAS | <i>6 mėnesiai, pasibaigę 2023 m. birželio 30 d.</i> | <i>6 mėnesiai, pasibaigę 2022 m. birželio 30 d.</i> |
|---|---|---|
| Bendrasis parduotas produkcijos kiekis, tonos | 13 459 | 13 924 |
| Įprastinis pienas, tonos | 1 263 | 607 |
| Ekologinis pienas, tonos | 11 158 | 12 671 |
| Pieno produktai, tonos | 632 | 235 |
| Galvijai, tonos | 406 | 411 |
| Bendrosios pienininkystės segmento pajamos, EUR'000 | 7 767 | 8 141 |
| Įprastinis pienas, EUR'000 | 515 | 293 |
| Ekologinis pienas, EUR'000 | 4 906 | 6 308 |
| Pieno produktai, EUR'000 | 1 755 | 812 |
| Galvijai, EUR'000 | 591 | 729 |
| Bendrosios pienininkystės segmento sąnaudos, EUR'000 | (7 019) | (7 185) |
| Pienas, EUR'000 | (5 706) | (5 664) |
| Pieno produktai, EUR'000 | (1 722) | (791) |
| Galvijai, EUR'000 | (591) | (729) |
| Biologinio turto tikrosios vertės pasikeitimas, EUR'000 | (1 448) | (1 092) |
| Subsidijų iš viso, EUR'000 | 1 559 | 1 428 |
| Bendrasis pienininkystės segmento pelnas, EUR'000 | (141) | 1 293 |
| <i>Nusidėvėjimas, įtrauktas į pienininkystės segmento pardavimo sąnaudas, EUR'000</i> | <i>302</i> | <i>320</i> |

| GRYBININKYSTĖS SEGMENTAS | <i>6 mėnesiai, pasibaigę 2023 m. birželio 30 d.</i> | <i>6 mėnesiai, pasibaigę 2022 m. birželio 30 d.</i> |
|---|---|---|
| Bendrasis parduotas kiekis, tonos | 5 830 | 6 109 |
| Įprastiniai grybai, tonos | 5 369 | 5 608 |
| Ekologiniai grybai, tonos | 461 | 501 |
| Bendrosios grybų pardavimo pajamos, EUR'000 | 14 985 | 14 011 |
| Įprastiniai grybai, EUR'000 | 13 288 | 12 409 |
| Ekologiniai grybai, EUR'000 | 1 697 | 1 601 |
| Bendrosios grybų pardavimo sąnaudos, EUR'000 | (13 989) | (14 348) |
| Įprastiniai grybai, EUR'000 | (12 883) | (13 174) |
| Ekologiniai grybai, EUR'000 | (1 106) | (1 174) |
| Grybų komposto pardavimo pajamos, EUR'000 | 295 | 255 |
| Grybų komposto pardavimo savikaina, EUR'000 | (295) | (255) |
| Bendrasis grybininkystės segmento pelnas, EUR'000 | 996 | (333) |
| <i>Nusidėvėjimas, įtrauktas į grybų pardavimo sąnaudas, EUR'000</i> | <i>869</i> | <i>802</i> |

| GALUTINIAM VARTOTOJIMUI SKIRTI PRODUKTAI PAKUOTĖSE | <i>6 mėnesiai, pasibaigę 2023 m. birželio 30 d.</i> | <i>6 mėnesiai, pasibaigę 2022 m. birželio 30 d.</i> |
|--|---|---|
| Bendrosios vartojimui skirtų produktų pakuotėse pardavimo pajamos, EUR'000 | 4 140 | 2 718 |
| Bendrosios vartojimui skirtų produktų pakuotėse pardavimo sąnaudos, EUR'000 | (3 164) | (2 531) |
| Bendrasis vartojimui skirtų produktų pakuotėse segmento pelnas, EUR'000 | 976 | 187 |
| <i>Nusidėvėjimas, įtrauktas į vartojimui skirtų produktų pakuotėse pardavimo sąnaudas, EUR'000</i> | <i>197</i> | <i>177</i> |



12. Pardavimo ir administracinės sąnaudos

Pardavimo sąnaudas sudarė:

| | <u>2023 m. birželio 30 d.</u> | <u>2022 m. birželio 30 d.</u> |
|--|-------------------------------|-------------------------------|
| Marketingas, reklama, tarpininkavimas | 1 054 | 456 |
| Darbo užmokesčio ir socialinio draudimo sąnaudos | 350 | 334 |
| Parduotų produktų transportavimas | 135 | 63 |
| Kitos pardavimo sąnaudos | 71 | 31 |
| Iš viso | <u>1 610</u> | <u>884</u> |

Administracinės sąnaudas sudarė:

| | <u>2023 m. birželio 30 d.</u> | <u>2022 m. birželio 30 d.</u> |
|---|-------------------------------|-------------------------------|
| Darbo užmokesčio ir socialinio draudimo sąnaudos | 2 708 | 2 243 |
| Ilgalaikio materialaus turto, naudojimo teise valdomo turto nusidėvėjimas ir nematerialaus turto amortizacija | 596 | 462 |
| Draudimas ir mokesčiai | 457 | 400 |
| Biuro išlaidos | 311 | 282 |
| Atlygio akcijomis sąnaudos | 295 | 292 |
| Konsultacijos ir verslo planų parengimas | 324 | 131 |
| Transporto sąnaudos | 160 | 135 |
| Nuoma ir komunalinės paslaugos | 135 | 176 |
| Nekilnojamojo turto registravimas ir notaro mokesčiai | 74 | 59 |
| Kuras | 184 | 160 |
| Kredito institucijų paslaugos | 98 | 104 |
| Kitos | 414 | 450 |
| Iš viso | <u>5 756</u> | <u>4 894</u> |

Nuo 2019 m. Bendrovė kasmet suteikia darbuotojams akcijų opcionus, todėl yra apskaitomos atlygio akcijomis sąnaudos, susijusios su darbuotojams suteiktais opcionais. Sąnaudos pripažįstamos tolygiai per 3 metų laikotarpį, apskaitomos pelno (nuostolių) ataskaitoje ir balanso nuosavybės straipsnyje.

13. Kitos pajamos

| | <u>2023 m. birželio 30 d.</u> | <u>2022 m. birželio 30 d.</u> |
|---------------------------|-------------------------------|-------------------------------|
| Palūkanų pajamos | 21 | 154 |
| Nuomos pajamos (sąnaudos) | 27 | 5 |
| Kitos pajamos (sąnaudos) | 45 | 139 |
| Iš viso | <u>93</u> | <u>298</u> |

14. Kitas pelnas (nuostoliai) grynąja verte

| | <u>2023 m. birželio 30 d.</u> | <u>2022 m. birželio 30 d.</u> |
|--|-------------------------------|-------------------------------|
| Pelnas (nuostolis) perleidus ilgalaikį materialųjį turtą | 3 | 81 |
| Draudimo išmokos | 41 | 34 |
| Iš viso | <u>44</u> | <u>115</u> |



15. Finansinės sąnaudos

| | 2023 m. birželio 30 d. | 2022 m. birželio 30 d. |
|---|-------------------------------|-------------------------------|
| Paskolų palūkanų sąnaudos | 1 624 | 866 |
| Obligacijų palūkanų sąnaudos | 848 | 681 |
| Finansinės sąnaudos, susijusios su nuomos teise valdomu turtu (16 TFAS) | 1 598 | 1 632 |
| Nuostoliai (pelnas) dėl valiutų kurso pasikeitimo | 44 | 10 |
| Tikrosios išvestinių priemonių vertės pasikeitimas | - | 1 |
| Kitos finansinės veiklos sąnaudos | 481 | 228 |
| Iš viso | 4 595 | 3 418 |

16. Esminiai įvykiai per 2023 m. sausio – rugpjūčio mėn.

Apie visus Grupės esminius įvykius buvo informuota per NASDAQ VILNIUS CNS sistemą.

| Platinimo data | Pranešimo pavadinimas |
|-----------------------|---|
| 2023.08.29 | Kvietimas į AUGA group, AB 2023 m. 6 mėnesių neaudituoatų finansinių rezultatų pristatymą internetiniame seminare |
| 2023.08.07 | AUGA group, AB ir jos dukterinės įmonės taikys tvarumo standartus ne tik ekologiniuose ūkiuose |
| 2023.07.21 | AUGA group, AB valdomos įmonės pardavė 100% Kooperatinės bendrovės „Grybai LT“ pajų Akcinei bendrovei „Kauno grūdai“ |
| 2023.07.19 | AUGA group, AB pranešimas apie vadovaujančias pareigas einančio asmens sandorį |
| 2023.06.27 | PATIKSLINIMAS: Pranešimas apie AUGA group, AB bendrą išleistų akcijų suteikiamų balsavimo teisių skaičių ir kapitalą |
| 2023.06.27 | PATIKSLINIMAS: Įregistruota nauja AUGA group, AB įstatų redakcija bei įstatinio kapitalo padidinimas |
| 2023.06.23 | Pranešimas apie AUGA group, AB bendrą išleistų akcijų suteikiamų balsavimo teisių skaičių ir kapitalą |
| 2023.06.23 | Įregistruota nauja AUGA group, AB įstatų redakcija bei įstatinio kapitalo padidinimas |
| 2023.06.14 | Pataisymas: AUGA group, AB valdomos įmonės pasirašė Kooperatinės bendrovės „Grybai LT“ pajų pardavimo sutartį su Akcine bendrove "Kauno grūdai" |
| 2023.06.07 | AUGA group, AB valdomos įmonės pasirašė Kooperatinės bendrovės „Grybai LT“ pajų pardavimo sutartį su Akcine bendrove "Kauno grūdai" |
| 2023.06.06 | AUGA group, AB 2023 m. 3 mėnesių finansinių rezultatų pristatymas |
| 2023.06.05 | AUGA group, AB įgyvendina 2020 m. darbuotojams skirtus akcijų opcionus |
| 2023.06.05 | AUGA group, AB pranešimai apie vadovaujančias pareigas einančių asmenų sandorius |
| 2023.05.31 | AUGA group, AB tarpinė informacija už 3 mėn. laikotarpį, pasibaigusį 2023 m. kovo 31 d. |
| 2023.05.31 | Kvietimas į AUGA group, AB 2023 m. 3 mėnesių neaudituoatų finansinių rezultatų pristatymą internetiniame seminare |
| 2023.05.25 | AUGA group, AB pristatė visuomenei ir investuotojams savo ir jos kontroliuojamų bendrovių naujo veiklos modelio principus, kurie palankūs technologijų sklaidai ir tvaraus maisto tiekimo plėtrai |
| 2023.05.22 | Dėl prekybos AUGA group, AB akcijomis ir obligacijomis sustabdymo |
| 2023.05.19 | Priimtas sprendimas įgyvendinti naują AUGA group, AB ir jos kontroliuojamų bendrovių veiklos modelį |
| 2023.05.03 | AUGA group, AB pristato naują tvaresnių ekologiškų produktų liniją vartotojams |
| 2023.04.28 | AUGA group, AB eilinio visuotinio akcininkų susirinkimo, įvykusio 2023 m. balandžio 28 d., sprendimai |
| 2023.04.27 | AUGA group, AB pranešimas apie vadovaujančias pareigas einančio asmens sandorį |
| 2023.04.21 | AUGA group, AB pranešimai apie vadovaujančias pareigas einančių asmenų sandorius |
| 2023.04.21 | AUGA group, AB tęsia darbuotojų skatinimo akcijomis programą |
| 2023.04.17 | AUGA group, AB išleido žaliųjų obligacijų ataskaitą |
| 2023.04.17 | AUGA group, AB paskelbė Konsoliduotąjį metinį pranešimą |
| 2023.04.17 | Pranešimas apie 2023 m. balandžio 28 d. vykiančio AUGA group, AB eilinio visuotinio akcininkų susirinkimo darbotvarkės klausimų papildymą naujais sprendimų projektais bei su tuo susijusia informacija |
| 2023.04.06 | Pranešimas apie 2023 m. balandžio 28 d. šaukiamą AUGA group, AB eilinį visuotinį akcininkų susirinkimą |



AUGA GROUP AB

Konstitucijos pr. 21C, Quadrum North, LT-08130, Vilnius, Lietuva

KONSOLIDUOTOSIOS TARPINĖS FINANSINĖS ATASKAITOS**UŽ 6 MĖN. LAIKOTARPĮ, PASIBAIGUSĮ 2023 M. BIRŽELIO 30 D.**

(Visos sumos yra tūkst. Eur, jeigu nenurodyta kitaip)



| | |
|------------|--|
| 2023.03.07 | AUGA group, AB 2022 m. 12 mėnesių finansinių rezultatų pristatymas |
| 2023.03.03 | AUGA group, AB tarpinė informacija už 12 mėn. laikotarpį, pasibaigusį 2022 m. gruodžio 31 d. |
| 2023.03.01 | Kvietimas į AUGA group, AB 2022 m. 12 mėnesių neaudituočių finansinių rezultatų pristatymą internetiniame seminare |
| 2023.02.28 | Dėl AUGA group, AB tarpinės informacijos už 12 mėn. laikotarpį, pasibaigusį 2022 m. gruodžio 31 d., paskelbimo |
| 2023.02.09 | AUGA group, AB biometanu ir elektra varomų traktorių masinės gamybos planai |
| 2023.01.18 | 2023 m. AUGA group, AB periodinės informacijos atskleidimo datos (investuotojo kalendorius) |



V. ATSAKINGŲ ASMENŲ PATVIRTINIMAS

Vadovaudamiesi Lietuvos Respublikos vertybinių popierių įstatymu ir Lietuvos banko valdybos nutarimu patvirtintomis Informacijos atskleidimo taisyklėmis, patvirtiname, kad, mūsų žiniomis, AUGA group, AB tarpinių konsoliduotųjų finansinių ataskaitų rinkinys už šešių mėnesių periodą, pasibaigusį 2023 m. birželio 30 d., sudarytas pagal Tarptautinės finansinės atskaitomybės standartus, atitinka tikrovę ir teisingai rodo AUGA group, AB įmonių grupės turta, įsipareigojimus, finansinę būklę, pelną arba nuostolius ir pinigų srautus.

Generalinis direktorius

Kęstutis Juščius

Finansų skyriaus vadovas

Arminas Kančiauskas

