# 2019 m.
# 12 mėn. veiklos rezultatai

VILKYŠKIŲ
PIENINĖ
Nuo 1934

AB VILKYŠKIŲ PIENINĖ
ĮMONIŲ GRUPĖ

# Turinys


- Svarbiausi įvykiai per 2019 metus
- Pagrindiniai finansiniai rodikliai
- Pardavimų pajamos pagal rinkas
- Pardavimų pajamos pagal segmentus
- Konsoliduota finansinės būklės ataskaita
- Konsoliduota pelno (nuostolių) ataskaita
- Konsoliduota pinigų srautų ataskaita
- Apie įmonę
- Įmonių grupė
- Trumpa įmonės istorija
- Pagrindiniai įmonės akcininkai
- Akcijų kainos pokytis
- Kontaktai

# SVARBIAUSI ĮVYKIAI PER 2019 METUS

## PRODUKTŲ NAUJIENOS:

- VILKYŠKIŲ juodojo katino sūrelių liniją papildė trys naujienos – vanilės, mangų ir sūrios karamelės skonio sūreliai. Lyginant su panašiais sūreliais - naujieji sūreliai sveikesni, nes juose 40 % mažiau cukraus, daugiau varškės ir mažiau glaisto.
- Buvo papildyta ir „MURR“ sūrelių linija - pristatytas naujas kapučino skonio sūrelis.
- VILKYŠKIŲ juodojo katino jogurtų liniją papildė du nauji jogurtai su itin vertingomis uogomis: tai jogurtas su juodaisias serbentais ir guaranos ekstraktu bei jogurtas su juodaisiais šermukšniais ir guaranos ekstraktu. Jogurtai, pagardinti natūraliomis uogienėmis!
- Nuo šiol daugelio pamėgtuose YOGA funkciniuose jogurtuose mažiau cukraus. Taip pat atnaujinta šių jogurtų pakuotė - ryškesnės pakuotės su aiškiai vizualiai pavaizduotu skoniu ir išryškintu YOGA pavadinimu. Be to atnaujintas ir jogurto su moliūgais ir svarainiais skonis – praturtintas vertingomis ir populiariomis burnočių sėklomis.
- Atnaujintos VILKYŠKIŲ varškės užtepėlių pakuotės - nuo šiol raudona širdelė pabrėš svarbiausią šio produkto konkurencinį pranašumą, lyginant su panašiais produktais – VILKYŠKIŲ varškės užtepėlėse NET 97% varškės.

VILKYŠKIŲ PIENINĖ

## RINKOS:

- Pardavimų augimą lėmė nuoseklus darbas su Europos Sąjungos klientais bei naujų pirkėjų paieška Azijos, Afrikos, Pietų ir Centrinės Amerikos regionuose.
- Sūrių pardavimai Europos Sąjungoje itin išaugo pritraukus naujų klientų iš Italijos, Slovakijos ir Portugalijos. Sėkmingai startuota Pietų Korėjoje, Čilėjė, Meksikoje, taip pat aktyviai derimasi su potencialiais Kolumbijos partneriais.
- Išaugus sausų pieno produktų gamybai, 2019 m. aktyviai ieškojome rinkų jų realizavimui Europos, Azijos ir Afrikos regionuose. Sudarytas kontraktas su vienu stambiausių sausų pieno produkų pirkėjų iš D. Britanijos, sėkmingai startuota Rusijoje, Egipte, Jungtiniuose Arabų Emyratuose, Saudo Arabijoje, Pietų Afrikos Respublikoje ir kt.

## PARODOS:

- Vasarį šeštą kartą Vilkyškių pieninė dalyvavo tarptautinėje maisto ir gėrimų parodoje „Gulfood 2019" Dubajuje, Jungtiniuose Arabų Emyratuose. Parodoje įmonė pristatė sūrius, sūrio produktus bei išrūgų miltų produktus;
- Spalį Vilkyškių pieninė tradiciškai dalyvavo „ANUGA 2019" parodoje Kiolne, Vokietijoje. Tai didžiausia maisto paroda Europoje, kurioje Vilkyškių pieninė pristatė sūrius bei sausus pieno produktus;
- Spalį Vilkyškių pieninė ingredientinius produktus pristatė parodoje Dubajuje, Jungtiniuose Arabų Emiratuose – „Gulfood Manufacturing";
- Lapkritį Vilkyškių pieninė pirmą kartą dalyvavo parodoje „FHC China 2019" Šanchajuje, Kinijoje. Kinijos rinkai buvo pristatytas Mozzarella sūris bei sausi pieno produktai;
- Gruodį Vilkyškių pieninė savo ingredientinius produktus pristatė didžiausioje ingredientų parodoje Europoje – „Food Ingredients 2019" Paryžiuje, Prancūzijoje.

## SERTIFIKATAI 2019 m.:

- AB „Modest”, AB Kelmės pieninės Tauragės skyriui, AB Vilkyškių pieninei pratęstas Halal sertifikatas;
- AB Vilkyškių pieninės laboratorijai suteiktas „Maisto tvarkymo subjekto laboratorijos patvirtinimo leidimas“;
- AB „Modest“ bei AB Kelmės pieninės Tauragės skyriui atliktas priežiūros auditas pagal ISO 22000:2005/FSSC 22000 sertifikavimo schemą;
- AB Kelmės pieninei bei AB Vilkyškių pieninei atliktas persertifikavimo auditas pagal ISO 22000:2005/FSSC 22000 sertifikavimo schemą.

# PAGRINDINIAI FINANSINIAI RODIKLIAI

| | 2015 m. | 2016 m. | 2017 m. | 2018 m. | 2019 m. |
|---|---|---|---|---|---|
| Pajamos (tūkst. Eur) | 84,445 | 90,490 | 113,939 | 103,162 | 114,634 |
| EBITDA (tūkst. Eur) | 3,876 | 8,413 | 10,882 | 3,140 | 3,811 |
| EBITDA marža, % | 4.6% | 9.3% | 9.5% | 3.0% | 3.3% |
| Grynasis pelnas (tūkst. Eur) | 1,168 | 4,455 | 6,686 | -1,186 | -311 |
| Pelno marža, % | 1.4% | 5.0% | 5.9% | -1.1% | -0.3% |
| Supirkto pieno kiekis, tonomis | 237,065 | 243,633 | 249,992 | 267,785 | 268,555 |
| Pelnas tenkantis vienai akcijai (Eur) | 0.10 | 0.37 | 0.56 | -0.10 | -0.03 |
| Grynoji finansinė skola (tūkst. Eur) | 22,215 | 30,308 | 28,097 | 27,824 | 26,940 |

2019 metų **pardavimų pajamos** lyginant su praėjusiais metais padidėjo 11.1 proc. ir sudarė 114.6 mln. Eur.

Ataskaitinių metų **EBITDA** siekė 3.8 mln. (lyginant su praėjusių metų tuo pačiu laikotarpiu padidėjo 21.4 proc.).

2019 metų dvylikos mėnesių **grynasis nuostolis** sudarė 0.3 mln. Eur, lyginant su praėjusių metų tuo pačiu laikotarpiu grynasis nuostolis sumažėjo 0.9 mln. Eur.

Per 2019 m. pieno supirkta 269 tūkst. tonų ir tai 0.3 % daugiau nei 2018 m.

VILKYŠKIŲ PIENINĖ

## Supirkto pieno kiekis, tonomis

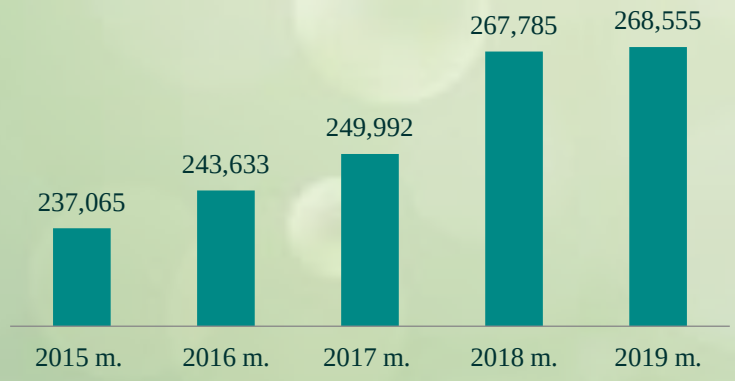


## Pajamos, tūkst. EUR

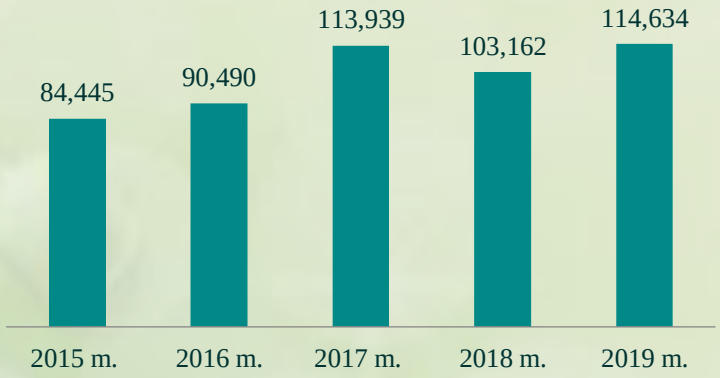


## EBITDA, tūkst. EUR

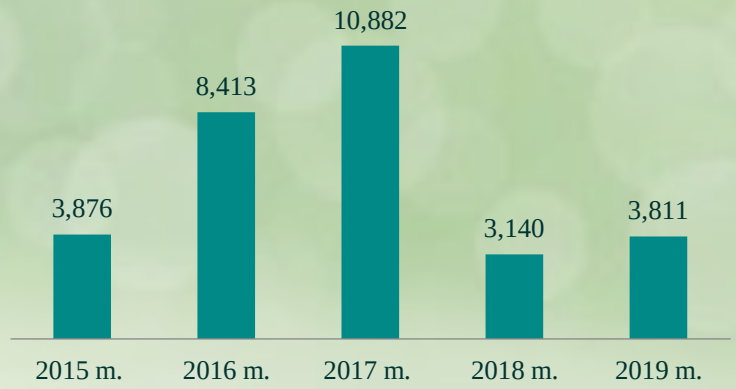


## Grynasis pelnas, tūkst. EUR

# PARDAVIMŲ PAJAMOS PAGAL RINKAS

| Tūkst. EUR | 2018 m. | | 2019 m. | |
|---|---|---|---|---|
| Lietuva | 24,585 | 24% | 22,526 | 20% |
| Europos Sąjunga | 55,865 | 54% | 61,645 | 54% |
| Kitos šalys | 22,712 | 22% | 30,463 | 26% |
| **Iš viso:** | **103,162** | | **114,634** | |

,




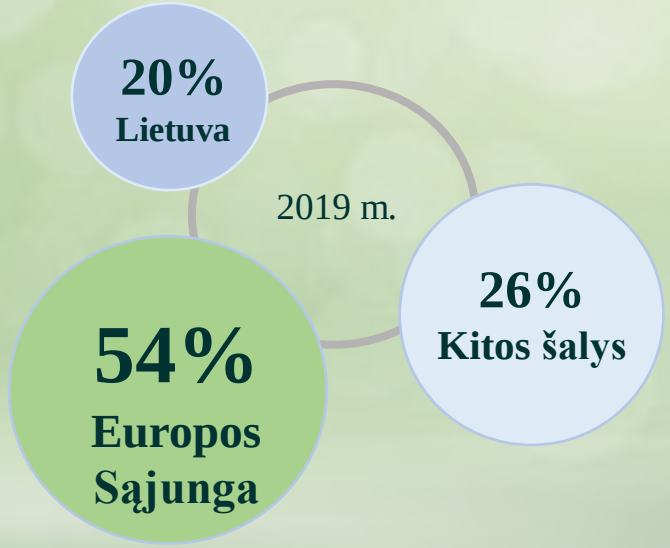

# PARDAVIMŲ PAJAMOS PAGAL SEGMENTUS

| Tūkst. EUR | 2018 m. | | 2019 m. | |
|---|---|---|---|---|
| Sūris, sūrio produktai ir kiti | 76,870 | 75% | 81,960 | 71% |
| Sausi pieno produktai | 7,571 | 7% | 14,869 | 13% |
| Švieži pieno produktai | 18,721 | 18% | 17,805 | 16% |
| **Iš viso:** | **103,162** | | **114,634** | |

SEGMENTĄ SUDARO:

- **Sūris, sūrio produktai ir kiti.** Bendrovės ir dukterinių įmonių gaminami sūriai, sūrio produktai, grietinėlė ir skystos išrūgos, kurios lieka sūrio gamybos proceso metu;
- **Sausi pieno produktai**. Dukterinių įmonių gaminami: WPC, lieso pieno, permeato ir išrūgų miltai;
- **Švieži pieno produktai.** Dukterinių įmonių gaminami šviežūs pieno produktai (pienas, kefyras, jogurtai, grietinė, sviestas, varškės produktai),

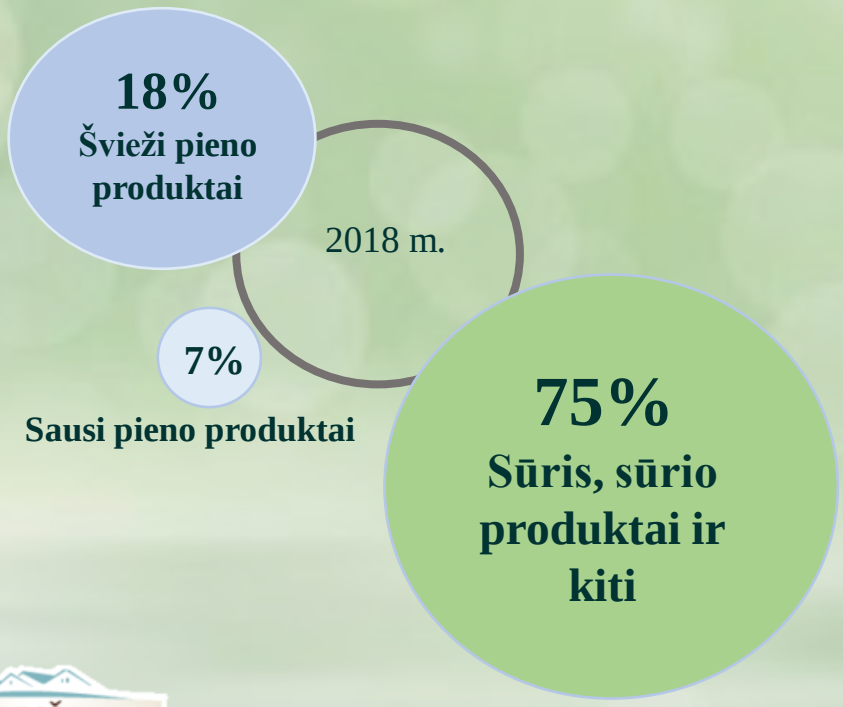


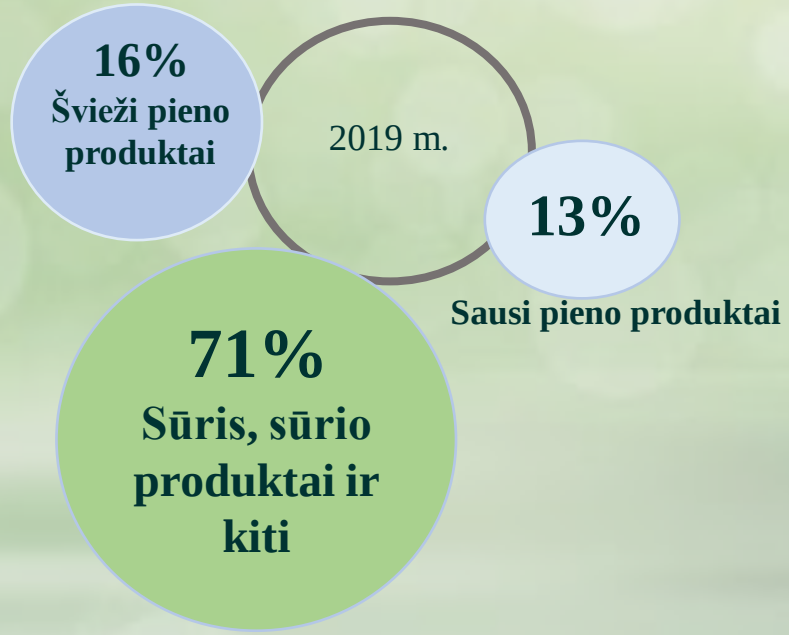

# KONSOLIDUOTA FINANSINĖS BŪKLĖS ATASKAITA

| Tūkst. EUR | 2019.12.31 | 2018.12.31 |
|---|---|---|
| **Turtas** | | |
| Nekilnojamasis turtas, įranga ir įrengimai | 49,534 | 51,310 |
| Nematerialusis turtas | 6,936 | 6,933 |
| Naudojimo teise valdomas turtas | 221 | - |
| Ilgalaikės gautinos sumos | 358 | 314 |
| Atidėtojo pelno mokesčio turtas | 135 | - |
| **Ilgalaikis turtas** | **57,184** | **58,557** |
| Atsargos | 11,261 | 15,228 |
| Prekybos ir kitos gautinos sumos | 9,611 | 7,347 |
| Išankstiniai apmokėjimai | 663 | 746 |
| Pinigai ir pinigų ekvivalentai | 298 | 407 |
| **Trumpalaikis turtas** | **21,833** | **23,728** |
| **Turtas iš viso** | **79,017** | **82,285** |
| **Nuosavas kapitalas** | | |
| Akcinis kapitalas | 3,463 | 3,463 |
| Akcijų priedai | 3,301 | 3,301 |
| Rezervai | 2,455 | 2,579 |
| Nepaskirstytas pelnas | 21,967 | 22,153 |
| **Nuosavas kapitalas, priskirtinas Įmonės akcininkams** | **31,186** | **31,496** |
| **Nekontroliuojanti dalis** | **50** | **51** |
| **Nuosavas kapitalas** | **31,236** | **31,547** |
| **Įsipareigojimai** | | |
| Paskolos ir finansinio lizingo įsipareigojimai | 12,950 | 14,900 |
| Vyriausybės dotacijos | 5,243 | 5,824 |
| Atidėtojo mokesčio įsipareigojimai | - | 844 |
| **Ilgalaikiai įsipareigojimai** | **18,193** | **21,568** |
| Paskolos ir finansinio lizingo įsipareigojimai | 13,990 | 12,924 |
| Mokėtinas pelno mokestis | - | - |
| Prekybos ir kitos mokėtinos sumos | 15,598 | 16,246 |
| **Trumpalaikiai įsipareigojimai** | **29,588** | **29,170** |
| **Įsipareigojimai** | **47,781** | **50,738** |
| **Nuosavas kapitalas ir įsipareigojimai iš viso** | **79,017** | **82,285** |

# KONSOLIDUOTA PELNO (NUOSTOLIŲ) ATASKAITA

| Tūkst. EUR | 2019.01.01-2019.12.31 | 2018.01.01-2018.12.31 | 2019.10.01-2019.12.31 | 2018.10.01-2018.10.31 |
|---|---|---|---|---|
| Pajamos | 114,634 | 103,162 | 32,372 | 26,997 |
| Pardavimų savikaina | -107,316 | -97,389 | -29,939 | -27,509 |
| **Bendrasis pelnas** | **7,318** | **5,773** | **2,433** | **-512** |
| Kitos veiklos pajamos | 321 | 326 | 50 | 86 |
| Paskirstymo sąnaudos | -4,573 | -4,317 | -1,261 | -712 |
| Administracinės sąnaudos | -2,967 | -2,517 | -934 | -556 |
| Kitos veiklos sąnaudos | -149 | -149 | -42 | -26 |
| **Veiklos rezultatas** | **-50** | **-884** | **246** | **-1,720** |
| Finansinės veiklos pajamos | 20 | 13 | 2 | 10 |
| Finansinės veiklos sąnaudos | -1,260 | -999 | -397 | -297 |
| **Grynosios finansinės veiklos sąnaudos** | **-1,240** | **-986** | **-395** | **-287** |
| **Pelnas prieš mokesčius** | **-1,290** | **-1,870** | **-149** | **-2,007** |
| Pelno mokesčio sąnaudos (atidėtas) | 979 | 684 | 259 | 308 |
| **Grynasis pelnas (nuostoliai)** | **-311** | **-1,186** | **110** | **-1,699** |
| Priskirtina: | | | | |
| Įmonės akcininkams | -311 | -1,186 | 110 | -1,697 |
| Nekontroliuojančiai daliai | - | - | - | -2 |
| **Grynasis pelnas (nuostolis)** | **-311** | **-1,186** | **110** | **-1,699** |
| Pelnas, tenkantis 1 akcijai (eurais) | -0.03 | -0.10 | 0.01 | -0.14 |

# KONSOLIDUOTA PINIGŲ SRAUTŲ ATASKAITA

| Tūkst. EUR | 2019.01.01-2019.12.31 | 2018.01.01-2018.12.31 |
|---|---|---|
| **Pagrindinės veiklos pinigų srautai** | | |
| Laikotarpio pelnas (nuostolis) | -311 | -1,186 |
| Koregavimai dėl: | | |
| Nekilnojamo turto, įrangos ir įrengimų nusidėvėjimo | 4,430 | 4,632 |
| Nematerialiojo turto amortizacijos | 12 | 32 |
| Dotacijų amortizacijos ir nurašymo | -581 | -640 |
| Atsargų nuvertėjimo pokytis | -894 | -413 |
| Nuostolių (pelno) iš ilgalaikio turto pardavimo | -56 | -62 |
| Kitos veiklos pajamos | - | -21 |
| Pelno mokesčio sąnaudų | -979 | -684 |
| Grynosios finansinės veiklos sąnaudos | 1,240 | 986 |
| | **2,861** | **2,644** |
| Atsargų pokytis | 4,859 | -5,164 |
| Ilgalaikių gautinų sumų pokytis | -44 | 317 |
| Prekybos ir kitų gautinų sumų bei išankstinių apmokėjimų pokytis | -2,576 | 1,462 |
| Prekybos ir kitų mokėtinų sumų pokytis | -1,234 | 4,893 |
| | **3,866** | **4,152** |
| Sumokėtos palūkanos | -833 | -790 |
| Sumokėtas pelno mokestis | -8 | -40 |
| **Grynieji pinigų srautai iš pagrindinės veiklos** | **3,025** | **3,322** |
| **Investicinės veiklos pinigų srautai** | | |
| Lėšos įrengimų ir įrangos įsigijimui | -2,066 | -1,441 |
| Lėšos nematerialiojo turto įsigijimui | -15 | -4 |
| Lėšos iš įrangos ir įrengimų pardavimo | 118 | 69 |
| Suteiktos paskolos | -150 | -103 |
| Gautos vyriausybės dotacijos | 376 | 791 |
| Susigrąžintos paskolos | 103 | - |
| **Grynieji pinigų srautai, panaudoti investicinėje veikloje** | **-1,634** | **-688** |
| **Finansinės veiklos pinigų srautai** | | |
| Paskolų gavimas | 4,215 | 4,257 |
| Paskolų ir finansinio lizingo grąžinimai | -5,658 | -5,129 |
| Finansinės nuomos mokėjimai | -57 | - |
| Išmokėti dividendai | - | -1,672 |
| **Grynieji pinigų srautai iš finansinės veiklos** | **-1,500** | **-2,544** |
| **Pinigų ir pinigų ekvivalentų padidėjimas (sumažėjimas)** | **-109** | **90** |
| Pinigai ir pinigų ekvivalentai sausio 1 d. | 407 | 317 |
| **Pinigai ir pinigų ekvivalentai gruodžio 31 d.** | **298** | **407** |

# PAPILDOMA INFORMACIJA

# APIE ĮMONĘ

Įmonė įsteigta 1993 m.

Įmonių grupėje dirba 828 darbuotojų (2019 12 31)

Įmonių grupės veikla – pieno produktų gamyba

Įmonės akcinis kapitalas sudaro 3.5 mln. Eur

Bendrovės išleisti vertybiniai popieriai yra įtraukti į AB NASDAQ OMX Vilnius Oficialųjį sąrašą

Vertybinių popierių ISIN kodas - LT0000127508, simbolis – VLP1L

Standartai: ISO 22000:2005 ir FSSC 22000

# ĮMONIŲ GRUPĖ

| AB VILKYŠKIŲ PIENINĖ | AB „MODEST“ | AB KELMĖS PIENINĖ | AB „PIENO LOGISTIKA“ |
|---|---|---|---|
| Įkurta 1993 m.<br><br>Fermentinių sūrių, grietinėlės gamyba, išrūgų perdirbimas, | Įkurta 1992 m.<br><br>Pelėsinio, lydytų, rūkytų, mozzarella sūrių gamyba | Įkurta 1993 m.<br><br>Šviežių pieno produktų gamyba ir sausų pieno produktų gamyba (lieso pieno, permeato, WPC80 ir išrūgų miltų) | Įkurta 2013 m.<br><br>Pastatų nuoma |

# TRUMPA ĮMONĖS ISTORIJA

**1993**
- Įmonės įkūrimas
- Suteikta eksporto licencija į ES

**2000**
- Įsigyta AB „Modest“
- AB Vilkyškių pieninė tapo listinguojama įmone

**2006**
- AB Vilkyškių pieninei įteikti ISO 9001:2000 ir ISO 22000:2005 sertifikatai
- Įsigyta AB Kelmės pieninė

**2008**
- Aktyvios marketingo veiklos pradžia
- Pradėta dalyvauti „Anuga“ ir SIAL parodose

**2010**
- Eksportui pradėtas naudoti „Vilvi“ prekės ženklas
- Įsigyta AB „Pieno logistika“

**2011**
- AB Vilkyškių pieninė ir AB „Modest“ išduoti Halal sertifikatai
- AB Vilkyškių pieninė pripažinta „Metų prekės ženklu“

**2013**
- AB Vilkyškių pieninei įteiktas FSSC 22000 sertifikatas
- AB Vilkyškių pieninei įteiktas „Lietuvos eksporto prizas 2017“

**2015**
- Sausų pieno produktų gamyklos veiklos pradžia
- AB Vilkyškių pieninė apdovanota 3-ose pieno produktų kategorijose „Populiariausia prekė 2017"

**2016**
- Kelmės pieninės Tauragės skyriui įteikti ISO 22000:2005/ FSSC 22000 bei Halal sertifikatai

**2017**

**2018**

**2019**

VILKYŠKIŲ PIENINĖ

# PAGRINDINIAI ĮMONĖS AKCININKAI

| Akcininkas | Akcijos | Valdoma akcijų dalis |
|---|---|---|
| Swisspartners Versicherung AG Zweigniederlassung Österreich | 6 067 206 | 51% |
| Multi Asset Selection Fund | 2 035 729 | 17 % |
| Kiti smulkieji akcininkai | 3 840 065 | 32 % |
| **Kapitalo iš viso:** | **11 943 000** | **100%** |

**Swisspartners Versicherung AG Zweigniederlassung Österreich**

**51%**

**Kiti smulkieji akcininkai**

**32%**

**17%**

**Multi Asset Selection Fund**

AB Vilkyškių pieninės akcijų kainos pokytis ir OMX Vilnius indeksų palyginimas 2019 m. sausio – gruodžio mėn.

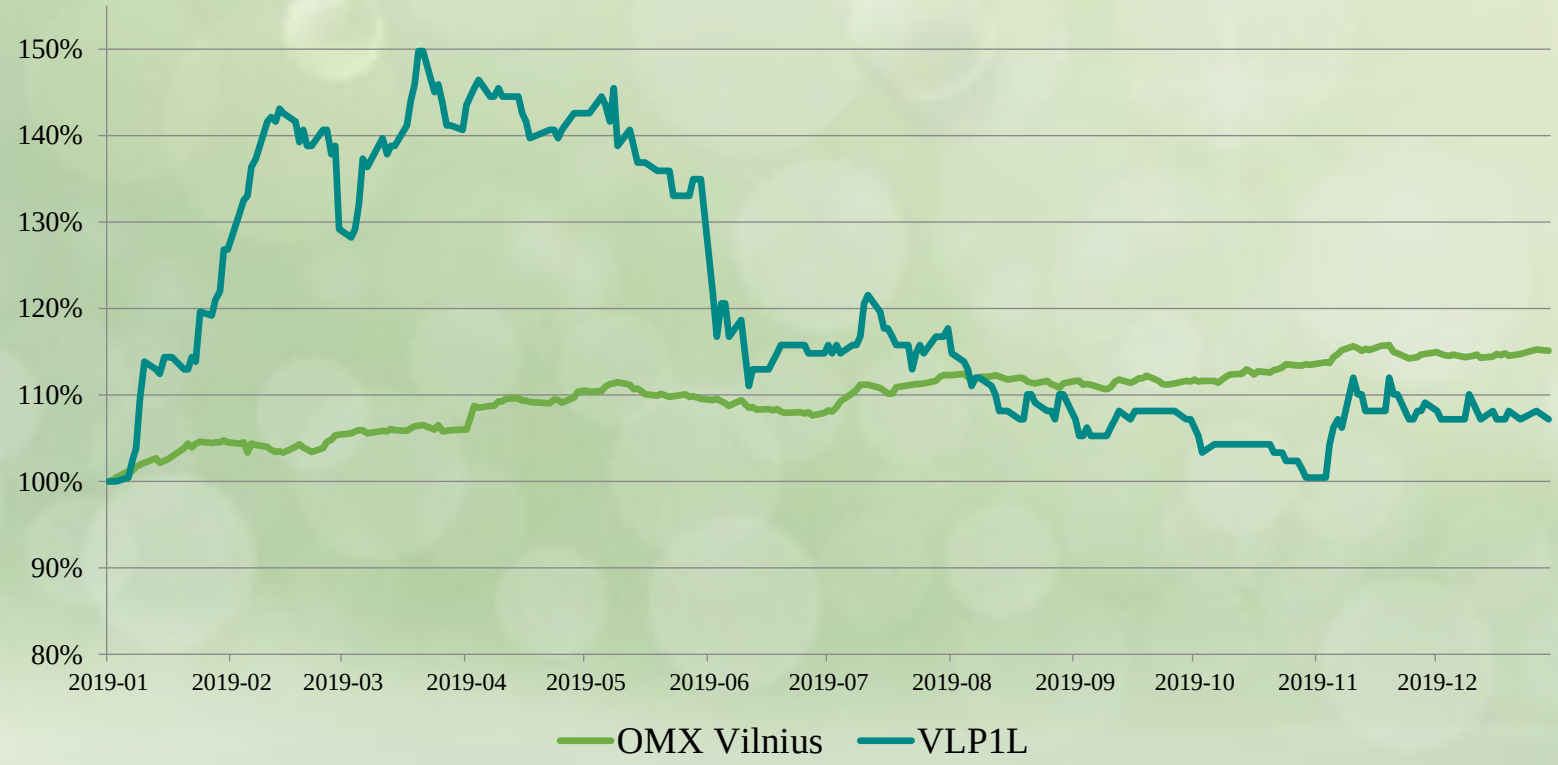

AB VILKYŠKIŲ PIENINĖ

Vilkyškiai, Pagėgių sav.
277160980
Tel. 8 441 55330
Faks. 8 441 55242
info@vilvi.eu
www.vilkyskiu.lt

Kontaktai

Gintaras Bertašius
Generalinis direktorius
Tel. 8 441 55330
gintaras.bertasius@vilvi.eu

Vilija Milaševičiutė
Ekonomikos ir finansų direktorė
Tel. 8 441 55102
vilija.milaseviciute@vilvi.eu