



# Bættur rekstur, batnandi horfur

Ársuppgjör 2022 og  
árshlutauppgjör 4F 2022





## Sterk niðurstaða 2022

- Áframhaldandi viðsnúningur í kjarnarekstri milli ára. Rekstrarhagnaður (EBIT) ársins 2022 nemur 1.592 m.kr. og hagnaður eftir skatt 888 m.kr.
- Umfangsmiklar hagræðingaraðgerðir á fjórða ársfjórðungi munu skila sér að fullu árið 2023. Áframhaldandi áhersla á ábyrgan rekstur.
- Góð rekstrarniðurstaða var á fjórða ársfjórðungi þrátt fyrir einskiptiskostnað vegna hagræðingar (150 m.kr.). Að auki eru áhrif afturvirkra launahækkana (50m.kr.).
- EBIT á fjórða ársfjórðungi var 383 m.kr. og hagnaður eftir skatt 434 m.kr. EBIT leiðrétt fyrir kostnaði vegna hagræðingar var því 533 m.kr.
- Skipulagsbreytingar í nóvember munu auka sýnileika einstakra rekstrareininga. Áhersla lögð á rekstrarlegt sjálfstæði.
- Afkomuspá fyrir 2023 gefin út. Gert er ráð fyrir að EBIT verði **2.200 til 2.500 m.kr.** Einskiptishagnaður vegna sölu stofnnets kemur því til viðbótar.
- Stjórn félagsins mun leggja til við aðalfund að greiddur verði arður að upphæð 300 m.kr. vegna ársins 2022.



## Farsælt ár á mörgum sviðum

- Mikill vöxtur í tekjum á Vísi.
- Áfram er unnið að einföldun og þróun vöruframboðs.
- Uppbygging 5G gekk samkvæmt áætlun.
- Vodafone leiðir áfram IoT (Hlutanet) markaðinn. Mikill áhugi hjá fyrirtækjum.
- Starfsemi kerfis- og notendþjónustu samstæðu sameinuð við Endor.
- Mikilvægur samningur um sölu á stofnneti til Ljósleiðarans var kláraður í desember.





## Sala á stofnneti

- Kaupsamningur um kaup Ljósleiðarans á stofnneti Sýnar undirritaður.
- Samhliða var undirritaður 12 ára þjónustusamningur.
- Kaupverð 3.000 m.kr. og verður bókfærður söluhagnaður um 2.400 m.kr.
- Kaupverðið greiðist á allt að 6 - 12 mánuðum, að uppfylltum ákveðnum skilyrðum.
- Hagræðing í rekstri, fækkun stöðugilda, einföldun á þjónustum og útfösun á eldri tækni.
  - Að teknu tilliti til áhrifa þjónustusamnings lækkar árleg fjárfestingaþörf um 120 m.kr. og rekstrarkostnaður um rúmlega 100 m.kr.
  - Engin leiguskuldbinding.
- Með sölnunni verður til enn sterkara fjarskiptanet sem viðskiptavinir njóta góðs af.
- Væntingar eru um að samþykki fyrir sölnunni fáist á öðrum ársfjórðungi þessa árs.





# Lykiltölur úr rekstri

Ársuppgjör 2022



**Tekjur** +5,6%  
**22.983 m.kr**

2021  
21.765 m.kr.



**EBIT** +116,9%  
**1.592 m.kr**

2021<sup>1</sup>  
734 m.kr.



**Afkoma**  
**888 m.kr**

2021<sup>2</sup>  
-273 m.kr.



**Frjálst fjárflæði**  
**2.493 m.kr**

2021<sup>3</sup>  
1.824 m.kr.

1. Fjárhæðir hafa verið leiðréttar fyrir áhrifum innviðasölu en söluhagnaður vegna þessa var 2.552 m.kr. árið 2021.
2. Fjárhæðir hafa verið leiðréttar fyrir áhrifum innviðasölu og sölutapi vegna sölu á færeyska hlutdeildarfélaginu Hey. Áhrif á afkomu eru samtals 2.373 m.kr. án tillits til skattaáhrifa.
3. Frjálst fjárflæði hefur verið leiðrétt fyrir áhrifum innviðasölu og áhrifum vegna sölu á hlutdeildarfélaginu Hey. Innstreymi handbærs fjár vegna þessa var samtals 8.011 m.kr. árið 2021.



# Rekstrarreikningur

	4F 2022	4F 2021	% br.	2022	2021	% br.
Seldar vörur og þjónusta	5.791	5.943	-2,6%	22.983	21.765	5,6%
Kostnaðarverð	-3.696	-3.884	-4,8%	-14.966	-14.672	2,0%
<b>Framlegð</b>	<b>2.095</b>	<b>2.059</b>	<b>1,7%</b>	<b>8.017</b>	<b>7.093</b>	<b>13,0%</b>
Hagnaður af innviðasölu	-	2.552	-	-	2.552	-
Rekstrarkostnaður	-1.712	-1.731	-1,1%	-6.425	-6.359	1,0%
<b>EBITDA*</b>	<b>1.528</b>	<b>1.670</b>	<b>-8,5%</b>	<b>6.644</b>	<b>6.432</b>	<b>3,3%</b>
<b>EBIT*</b>	<b>383</b>	<b>328</b>	<b>16,8%</b>	<b>1.592</b>	<b>734</b>	<b>116,9%</b>
Hrein fjármagnsgjöld	-206	-152	-	-846	-573	-
Áhrif hlutdeildarféлага **	0	-78	-	0	-72	-
Tekjuskattur ***	257	-374	-	142	-362	-
<b>Hagnaður (tap) tfmabilsins*</b>	<b>434</b>	<b>-276</b>	<b>-</b>	<b>888</b>	<b>-273</b>	<b>-</b>

Framlegð	36,2%	34,6%		34,9%	32,6%	
EBITDA (óleiðrétt)	1.528	4.222		6.644	8.984	
EBIT (óleiðrétt)	383	2.880		1.592	3.286	
Aðlöguð EBITDA %	26,4%	28,1%		28,9%	29,6%	
Aðlagað EBIT %	6,6%	5,5%		6,9%	3,4%	

Fjárhæðir eru í milljónum króna

\*Fjárhæðir fyrir árið 2021 hafa verið leiðréttar fyrir áhrifum innviðasölu

\*\* Búið er að leiðrétta fjárhæðir fyrir tapi að fjárhæð 179 m.kr. af sölu á Hey á 1F 2021.

\*\*\* Tekjuskattur hefur ekki verið aðlagaður fyrir áhrifum innviðasölu og sölu á Hey en áætluð áhrif eru um 450 m.kr. til lækkunar.

## Helstu þættir sem hafa áhrif á 4F og 12M 2022

- Árið 2022 voru tekjur Sýnar 22.983 m.kr. og hækka um 5,6%.
- Tekjur dótturfélagsins Endor aukast um 35%. Framlegð Endor er undir 10% en samt sem áður eykst framlegðarhlutfall samstæðunnar.
- Kostnaður vegna skipulagsbreytinga var 150 m.kr. og var hann allur gjaldfærður á fjórða ársfjórðungi.
- Rekstrarhagnaður (EBIT) var 1.592 m.kr. árið 2022.
- Gangvirðisbreyting að fjárhæð 102 m.kr. á hlutabréfaeign í Controlant kemur til lækkunar á hreinum vaxtagjöldum.
- Vaxtagjöld hækka um 385 m.kr. á milli ára. Hækkun kemur að mestu til vegna hærri leiguskuldbindinga í kjölfarið af óvirkum farsímainnviðum og áhrifa af háu vaxtastigi.
- Reiknaður tekjuskattur fyrir árið er jákvæður sem skýrist helst af skattalegri afskrift á viðskiptavild sem myndaðist vegna kaupa á eignum 365 miðla.



# Tekjustraumar

	4F 2022	4F 2021	% br.	2022	2021	% br.
Fjölmíðlun	2.254	2.178	3%	8.607	8.372	3%
Internet	1.094	1.097	0%	4.422	4.463	-1%
Farsími	1.219	1.364	-11%	5.165	4.616	12%
Fastlína	114	128	-11%	484	535	-10%
Hýsingar- og rekstrarlausnir	546	601	-9%	2.261	1.676	35%
Vörusala	363	371	-2%	1.267	1.267	0%
Aðrar tekjur	201	204	-1%	777	836	-7%
<b>Samtals tekjur</b>	<b>5.791</b>	<b>5.943</b>	<b>-3%</b>	<b>22.983</b>	<b>21.765</b>	<b>6%</b>

## Fjölmíðlun

Bæði auglýsingatekjur og áskriftartekjur aukast á milli ára. Met var slegið í fjölda áskrifenda að Stöð 2+ í desember.

## Internet

Tekjur af fyrirtækjatengingum aukast um 9% á milli ára. Tekjur af heimatengingum dragast saman á milli ára en þar hefur lægra meðalverð til viðskiptavina áhrif.

## Farsími

Aukning IoT og reikitekna drifur tekjuvöxt á milli ára. Lækkun á milli fjórðunga skýrist af einskíptistekjum tengdum IoT en þónokkrar sveiflur geta verið í þeim tekjum og beinn tekjusamanburður milli fjórðunga því erfiður.

## Hýsingar- og rekstrarlausnir

Tekjuvöxtur Endor fellur til á fyrri árshelmingi þessa árs. Stórar búnaðarsölur skapa sveiflur á tekjum Endor, á milli fjórðunga. Einnig hafa þær áhrif á framlegðarhlutfallið sem lækkar á milli ára.



# Efnahagsreikningur

## Eignir

	31.12.2022	31.12.2021	Breyt.	% br.
<b>Fastafjármunir</b>				
Leigueignir	8.620	8.049	571	7%
Rekstrarfjármunir	2.866	3.212	-346	-11%
Viðskiptavild	8.906	8.888	18	0%
Aðrar óefnislegar eignir	4.389	4.469	-80	-2%
Eignarhlutur í félögum	185	62	123	198%
Langtímaleigukröfur	157	166	-9	-5%
Tekjuskattsinneign	158	26	132	508%
<b>Samtals</b>	<b>25.281</b>	<b>24.872</b>	<b>409</b>	<b>2%</b>
<b>Veltufjármunir</b>				
Sýningarréttir	1.809	1.762	47	3%
Birgðir	559	356	203	57%
Viðskiptakröfur og aðrar skammtímakr.	3.650	5.297	-1.647	-31%
Handbært fé	2.063	4.214	-2.151	-51%
<b>Samtals</b>	<b>8.081</b>	<b>11.629</b>	<b>-3.548</b>	<b>-31%</b>
Eignir flokkaðar til sölu	564	-	564	-
<b>Eignir samtals</b>	<b>33.926</b>	<b>36.501</b>	<b>-2.575</b>	<b>-7%</b>

## Skuldir og eigið fé

	31.12.2022	31.12.2021	Breyt.	% br.
<b>Eigið fé samtals</b>	<b>9.469</b>	<b>10.535</b>	<b>-1.066</b>	<b>-10%</b>
<b>Langtímaskuldir</b>				
Vaxtaberandi skuldir	4.801	4.965	-164	-3%
Leiguskuldbindingar	11.820	11.393	427	4%
Aðrar langtímaskuldir	0	180	-180	-100%
Tekjuskattsskuldbinding	0	19	-19	-100%
<b>Samtals</b>	<b>16.621</b>	<b>16.557</b>	<b>64</b>	<b>0%</b>
<b>Skammtímaskuldir</b>				
Vaxtaberandi skuldir	373	723	-350	-48%
Leiguskuldbindingar	1.295	1.206	89	7%
Viðskiptaskuldir og aðrar skammtímask.	6.168	7.480	-1.312	-18%
<b>Samtals</b>	<b>7.836</b>	<b>9.409</b>	<b>-1.573</b>	<b>-17%</b>
<b>Eigið fé og skuldir</b>	<b>33.926</b>	<b>36.501</b>	<b>-2.575</b>	<b>-7%</b>
<i>Vaxtaberandi skuldir</i>	<i>18.289</i>	<i>18.287</i>		
<i>Hreinar vxt.ber. skuldir</i>	<i>16.226</i>	<i>14.073</i>		
<i>Eiginfjárhlutfall</i>	<i>27,9%</i>	<i>28,9%</i>		

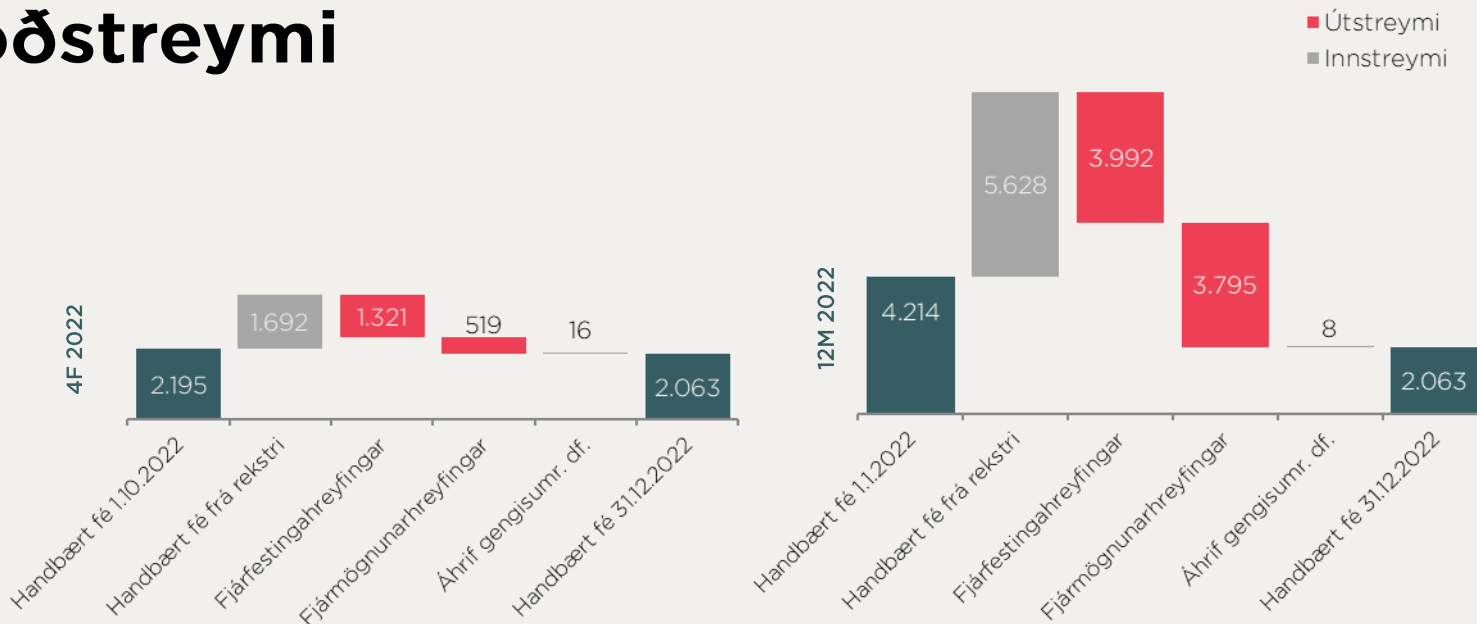
\*Fjárhæðir eru í milljónum króna.

\* Fjárhæðir í töflunni hér að ofan hafa ekki verið leiðréttar.





# Sjóðstreymi



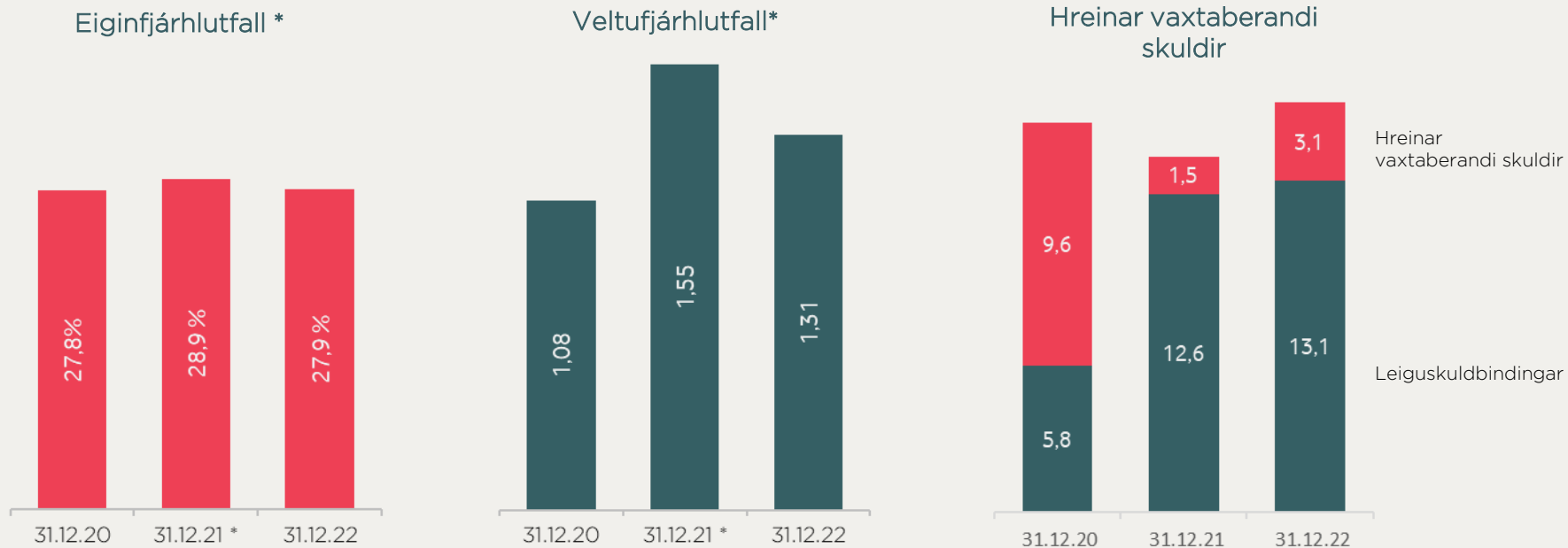
	4F 2022	4F 2021	% br.	2022	2021	% br.
Handbært fé frá rekstri fyrir vexti og tekjuskatt	1.881	1.450	30%	6.485	5.597	16%
Fjárfestingahreyfingar *	-1.321	-1.021	29%	-3.992	-3.773	6%
<b>Frjálst fjárfæði</b>	<b>560</b>	<b>429</b>	<b>31%</b>	<b>2.493</b>	<b>1.824</b>	<b>37%</b>

\*Fjárhæðir fyrir árið 2021 hafa verið leiðréttar fyrir áhrifum innviðasölu og sölu á hlutdeildarfélaginu Hey.

\*Fjárhæðir eru í milljónum króna.



# Efnahagur - Lykilmælikvarðar




\* Í byrjun árs 2022 keypti félagið eigin bréf fyrir 1.860 m.kr. Þegar tekið er tillit til þessa er leiðrétt eignifjárhlutfall þann 31.12.2021 24,8% og veltufjárhlutfall 1,31.

Veltufjármunir / viðskiptaskuldum og  
öðrum skammtímaskuldum



# Rekstrareiningar





# Fjórar rekstrareiningar

Stjórn



Forstjóri

Yngvi Halldórsson



Vodafone - Fjarskipti  
Sesselía Birgisdóttir

Fjarskipti heimila  
og fyrirtækja

IoT (Hlutanet)

Sjónvarps-  
þjónusta

Verslanir



Miðlar  
Þórhallur Gunnarsson

Stöð 2 og  
Stöð 2+

Stöð 2 Sport

Bylgjan, FM957  
og X-ið

Vísir, Innherji og  
Tal



Sýn - Innviðir  
Sigurbjörn Eiríksson

Farnetskerfi

Fastlínukerfi

Stofnnet

Sjónvarps-  
dreifing

FM dreifing

Reiki

Heildsala  
fjarskipta



Endor ehf.  
Gunnar Guðjónsson

Orkufrek  
upplýsingatækni

Skýja- og  
rekstrarlausnir

Búnaðar og  
grunnkerfa-  
lausnir



# Fjórar rekstrareiningar

Stjórn



Forstjóri

Yngvi Halldórsson



Vodafone - Fjarskipti  
Sesselía Birgisdóttir



Miðlar  
Þórhallur Gunnarsson



Sýn - Innviðir  
Sigurbjörn Eiríksson



Endor ehf.  
Gunnar Guðjónsson



Nýsköpun og rekstur  
Hulda Hallgrímsdóttir



Lögfræðisvið  
Páll Ásgrímsson



Fjármál og stefnumótun  
Kristín Friðgeirsdóttir



Mannauður  
Alda Sigurðardóttir



# Innsýn í rekstrareiningar



- Góður tekjuvöxtur á fyrirtækjamarkaði
- Áhersla á að einfalda vöruframboð og vöndla vörum, viðskiptavinum til hagsbóta
- Auknar áherslur á stafrænar þjónustur
- Sterk staða IoT og áframhaldandi samvinna við Vodafone Group



- Skv. Gallup nota 74,5% allra landsmanna fjölmiðla Sýnar daglega og 94,9% vikulega
- Idol þáttaröðin gekk vel. Yfir 50 þúsund horfðu á hvern þátt
- Met áskrifendafjöldi á Stöð 2+
- Stöð 2 Sport sýndi alla leiki í efstu deild kvenna og karla árið 2022 í beinni útsendingu
- Mikil nýsköpun á Vísi
  - Tal hlaðvarpsveitan
  - Innherji fyrir aftan greiðsluvegg



- Uppfærsla farsímakerfis í 5G gengur vel og útfösun á 2G og 3G kerfum hafin
- Í árslok 2022 vorum við með 60 5G reikisamninga í 45 löndum
- Mikill kraftur í þróun og innleiðingu á nýjum lausnum í farsíma
- Mikil útbreiðsla á NB-IoT kerfinu



- 300% aukning í innlendum viðskiptavinum síðustu 18 mánuði.
- Góðar viðtökur tengdar sölu miðlægra lausna til margra af stærstu fyrirtækja landsins
- Stór og krefjandi ofurtölvuverkefni framundan fyrir alþjóðlega aðila



## Horfur 2023

- Sjáum fram á að EBIT árið 2023 verði í kringum **2.200-2.500 m.kr.** fyrir utan einskiptishagnað af samningi um sölu á stofnneti.
- Gert ráð fyrir hóflegum tekjuvexti í áætlunum en mikill sóknarhugur í öllum einingum.
- Rekstraraðgerðir sem ráðist hefur verið í skila sér að fullu 2023. Lækkun launakostnaðar og bættir samningar við birgja.
- Áframhaldandi bestun á erlendum efniskaupum en krafturinn settur í innlenda dagskrárgerð.
- Áhersla á að skerpa skil milli rekstrareininga og auka gagnsæi í upplýsingagjöf til markaðar.
- Stefnt er að því að afrakstri af bættum rekstri og eignasölu verði ráðstafað til hluthafa.



BYLGJAN

BYLGJAN  
989



VÍSIR





# Spurningar?

Tekið er á móti fyrirspurnum í gegnum  
netfangið [fjarfestatengsl@syn.is](mailto:fjarfestatengsl@syn.is)



SPORT



ENDOR





# Fyrirvari á uppgjörskynningu

Upplýsingar í þessari kynningu byggja á heimildum sem Sýn hf. telur áreiðanlegar á hverjum tíma. Ekki er þó ekki hægt að tryggja að fullu að þær séu óskeikular.

Allar upplýsingar í kynningu þessari eru í eigu Sýn hf. Kynningu þessa og upplýsingar sem í henni eru er óheimilt að afrita, breyta eða dreifa á nokkurn hátt, hvorki að öllu leyti né að hluta.

Þessi kynning er eingöngu hugsuð til upplýsingagjafar en ekki ætluð sem hluti af eða grundvöllur ákvarðanatöku þeirra aðila sem fá hana í hendur. Viðtakendur eiga því ekki að nokkru leyti að túlka innihald kynningarinnar sem loforð eða leiðbeiningar. Sýn hf. er ekki á nokkurn hátt skylt að veita viðtakendum kynningarinnar frekari upplýsingar um félagið né gera breytingar eða leiðréttingar á henni ef þær upplýsingar sem liggja til grundvallar breytast.

Sérhver yfirlýsing í kynningu þessari sem vísar til framtíðaráætlunar eða framtíðarárangurs er einungis spá um framtíðarhorfur félagsins, byggð á núverandi þróun, upplýsingum og áætlunum. Framtíðarhorfur félagsins

eru háðar fjölda áhættu- og óvissuþátta sem getur þýtt að raunverulegur árangur verði umtalsvert frábrugðinn því sem spáð er í kynningu þessari. Ytri þættir á borð við framboð á fjármagni, gildistaka laga, áhrif eftirlitsaðila ásamt öðru geta því haft veruleg áhrif.

Sýn hf. mun ekki uppfæra framtíðarhorfur félagsins í kynningu þessari vegna aðstæðna sem munu til koma eftir að hún hefur verið sett fram. Sýn hf. bendir á að viðtakendur kynningar þessarar eiga ekki að treysta á staðhæfingar kynningarinnar á síðari tímum þar sem þær eiga eingöngu við á þeim degi sem kynningin er gefin út. Allar yfirlýsingar um framtíðarhorfur félagsins eru fullgildar í heild sinni með tilliti til þessara fyrirvara.

Með móttöku kynningar þessarar staðfestir viðkomandi að hann sé bundinn framangreindum fyrirvörum og takmörkunum.