



**Grigeo**



## **AB „Grigeo“**

**KONSOLIDUOTAS TARPINIS PRANEŠIMAS IR KONSOLIDUOTOS IR ATSKIROS TARPINĖS FINANSINĖS ATASKAITOS UŽ 3 MĖNESIŲ LAIKOTARPI, PASIBAIGUSĮ 2021 M. KOVO 31 D. (NEAUDITUOTA)**

**TURINYS**

ATSAKINGŲ ASMENŲ PATVIRTINIMAS .....	3
VADOVYBĖS PRANEŠIMAS .....	4
1. 2021 m. 3 mėnesių santrauka .....	4
2. Pagrindiniai duomenys apie emitentą .....	5
3. Informacija apie auditą .....	5
4. Sutartys su vertybinių popierių viešosios apyvartos tarpininkais .....	5
5. Įmonių grupę sudarančios bendrovės ir jų kontaktiniai duomenys .....	6
6. Įmonių grupę sudarančių bendrovių pagrindinės veiklos pobūdis .....	6
7. Duomenys apie prekybą emitento vertybiniais popieriais reguliuojamose rinkos .....	6
8. Akcininkai .....	7
9. Darbuotojai .....	8
10. Informacija apie emitento valdymo ir priežiūros organus .....	8
11. Informacija apie valdysenos kodekso laikymąsi .....	9
12. Sandoriai su susijusiais asmenimis .....	10
TARPINĖ FINANSINĖ ATSKAITOMYBĖ .....	11
Finansinės būklės ataskaitos .....	11
Bendrųjų pajamų ataskaitos .....	13
Nuosavo kapitalo pokyčių ataskaitos .....	14
Pinigų srautų ataskaitos .....	15
FINANSINIŲ ATASKAITŲ PASTABOS .....	16
1. Finansinių ataskaitų parengimo pagrindas .....	16
2. Ilgalakis materialusis turtas .....	17
3. Naudojimo teise valdomas turtas .....	19
4. Investicinis turtas .....	21
5. Nematerialusis turtas .....	22
6. Investicijos į patrunuojamąsias įmones .....	24
7. Gautinos sumos .....	24
8. Pinigai ir pinigų ekvivalentai .....	24
9. Atsargos .....	24
10. Įstatinis kapitalas .....	25
11. Ilgalaiškės ir trumpalaiškės paskolos .....	25
12. Prekybos skolos ir kiti trumpalaikiai įsipareigojimai .....	25
13. Segmentų informacija .....	25
14. Kitos pajamos .....	27
15. Kitas pelnas (nuostolis) grynąja verte .....	27
16. Teismo ir trečiųjų teismo (arbitražo) procesai .....	27
17. Ikiteisminiai procesai .....	28
18. Poataskaitiniai įvykiai .....	28

## ATSAKINGŲ ASMENŲ PATVIRTINIMAS

Vadovaudamiesi LR Vertybinių popierių įstatymu ir Lietuvos banko informacijos atskleidimo taisyklėmis, mes – AB „Grigeo“ prezidentas Gintautas Pangonis ir finansų direktorius Martynas Nenėnas, patvirtiname, kad mūsų žiniomis, neaudituoti AB „Grigeo“ tarpinė konsoliduota finansinė atskaitomybė už trijų mėnesių laikotarpį, pasibaigusį 2021 m. kovo 31 d., sudaryta pagal Europos Sąjungoje priimtus Tarptautinės finansinės atskaitomybės standartus, atitinka tikrovę ir teisingai parodo emitento ir bendrą konsoliduotų įmonių turta, įsipareigojimus, finansinę būklę, pelną arba nuostolius, pinigų srautus, o neauditotame konsoliduotame tarpiniame pranešime yra teisingai nurodyta verslo plėtros ir veiklos apžvalga.

AB „Grigeo“ prezidentas

Gintautas Pangonis

AB „Grigeo“ finansų direktorius

Martynas Nenėnas

## VADOVYBĖS PRANEŠIMAS

### 1. 2021 m. 3 mėnesių santrauka

Per 3 2021 m. mėnesius, lyginant su atitinkamu praėjusių metų laikotarpiu:

- Grupės pardavimai buvo 1,0 mln. eurų mažesni (2,8%), Bendrovės – 2,1 mln. eurų mažesni (11,9%).
- Grupės EBITDA buvo 0,7 mln. eurų mažesnė (10,8%), Bendrovės – 0,6 mln. eurų mažesnė (17,2%).
- Grupės EBT buvo 0,3 mln. eurų mažesnis (8,3%), Bendrovės – 0,4 mln. eurų mažesnis (19,3%).

Rodiklis, mln. eurų	Grupė			Bendrovė		
	2021 m.	2020 m.	Pokytis	2021 m.	2020 m.	Pokytis
Pardavimo apyvarta	35,1	36,1	-2,8%	15,5	17,6	-11,9%
EBITDA	6,4	7,1	-10,8%	3,0	3,6	-17,2%
Pelnas prieš mokesčius (EBT)	3,9	4,2	-8,3%	1,9	2,3	-19,3%

Detaliau šių pokyčių priežastys yra pateikiamos žemiau esančioje lentelėje ir komentaruose pagal verslo segmentus.

Grupės įmonių vadovai mano, kad esamomis aplinkybėmis jie imasi visų tinkamų priemonių įmonių Grupės verslo tvarumui užtikrinti. Nors besitęsiančio verslo aplinkos nestabilumo poveikį šiuo metu sunku įvertinti, Grupės vadovybė mano, kad jis neturės reikšmingo neigiamo poveikio Grupės rezultatams.

#### Verslo segmentų pardavimai, bendrasis pelnas ir bendrasis pelningumas per 3 atitinkamų metų mėnesius\*:

Rodiklis, mln. eurų	Popierius ir popieriaus gaminiai		Medienos plaušų plokštės		Žaliava gofruotajam kartonui ir susiję gaminiai		Nepaskirstyta		IŠ VISO	
	2021 m.	2020 m.	2021 m.	2020 m.	2021 m.	2020 m.	2021 m.	2020 m.	2021 m.	2020 m.
Pardavimo apyvarta	14,2	16,2	4,9	4,8	15,4	14,6	0,7	0,5	35,1	36,1
Bendrasis pelnas	3,8	4,5	1,2	1,0	3,7	4,0	0,1	0,2	8,7	9,6
Segmento bendrasis pelningumas	26,5%	27,8%	23,7%	20,5%	24,0%	27,3%	17,5%	31,0%	24,8%	26,7%

\*Duomenys pateikiami eliminavus sandorių tarp segmentų įtaką.

**Higieninio popieriaus gaminių rinka.** Higieninio popieriaus segmente produkcijos pardavimai per 3 2021 m. mėnesius siekė 14,2 mln. eurų ir, lyginant su atitinkamu praėjusių metų laikotarpiu, sumažėjo 12,4%. Segmento bendrasis pelnas per šį laikotarpį sudarė 3,8 mln. eurų – 16,5% mažesnis lyginant su atitinkamu praėjusių metų laikotarpiu. Atitinkamai, sumažėjo ir bendrasis segmento pelningumas nuo 27,8% iki 26,5%. Sumažėjimo priežastis yra pandemijos sąlygoti karantino ribojimai Horeca sektoriui, dėl ko popieriaus produkcijos mažiau naudojama suteikiant maitinimo ir apgyvendinimo paslaugas. Prognozuojama, jog palaipsniui mažinant ribojimus, pardavimai šiame segmente pasieks praėjusių ne karantino laikotarpių apimtį.

**Medienos gaminių rinka.** Per 3 2021 m. mėnesius segmento pardavimo pajamos siekė 4,9 mln. eurų – 1,1% daugiau, lyginant su atitinkamu praėjusių metų laikotarpiu, bendrasis segmento pelnas siekė 1,2 mln. eurų bei buvo 17,1% didesnis lyginant su atitinkamu praėjusių metų laikotarpiu. Bendrasis pelningumas ženkliai padidėjo nuo 20,5% iki 23,7%. Pagrindinė augusio pelningumo priežastis buvo parduodamos produkcijos – medienos plaušo plokščių kainų augimas rinkoje.

**Žaliavos gofruotajam kartonui ir susijusių gaminių rinka.** Šio segmento pajamos per 3 2021 metų mėnesius siekė 15,4 mln. eurų – bei buvo 5,3% didesnės negu atitinkamu praėjusių metų laikotarpiu dėl augusių pardavimų. Bendrasis segmento pelnas siekė 3,7 mln. eurų ir buvo 7,6% mažesnis. Atitinkamai, segmento bendrasis pelningumas sumažėjo nuo 27,3% iki 24,0%. Nors ir stebimas žaliavinio popieriaus bei gofruoto kartono pakuotės paklausos augimas rinkoje, segmento pelningumas sumažėjo dėl ženkliai žaliavų, pagrinde makulatūros ir energetikos kainų padidėjimo.

Grupės ir Bendrovės pelningumo, likvidumo, kapitalo struktūros ir rinkos vertės rodikliai COVID-19 pandemijos kontekste išlieka aukštame lygyje:

Rodiklis	Grupė			Bendrovė		
	2021 m. 1-3 mėn.	2020 m. 1-3 mėn.	2019 m. 1-3 mėn.	2021 m. 1-3 mėn.	2020 m. 1-3 mėn.	2019 m. 1-3 mėn.
Pajamos, mln. eurų	35,1	36,1	37,0	15,5	17,6	17,1
Grynasis pelnas, mln. eurų	3,3	4,0	2,8	1,6	2,3	9,3
EBITDA, mln. eurų	6,4	7,1	6,1	3,0	3,6	1,9
EBIT, mln. eurų	4,0	4,2	3,3	1,9	2,4	0,7
<b>Pelningumo rodikliai</b>						
Bendrasis pelningumas	24,8%	26,7%	19,2%	24,4%	25,0%	12,9%
EBITDA pelningumas	18,2%	19,8%	16,6%	19,3%	20,5%	11,4%
EBIT pelningumas	11,4%	11,8%	8,9%	12,4%	13,4%	4,1%
Grynasis pelningumas	9,4%	11,1%	7,6%	10,5%	13,3%	54,2%
ROE pelningumas	3,8%	5,3%	4,3%	2,8%	4,6%	20,9%
ROA pelningumas	2,7%	3,3%	2,4%	2,2%	3,2%	12,9%
ROCE pelningumas	4,0%	4,6%	3,7%	2,9%	3,9%	1,3%
<b>Likvidumo rodikliai</b>						
Bendrasis likvidumo koeficientas	1,74	1,46	1,07	1,80	1,34	0,78
Skubaus padengimo koeficientas	1,40	1,14	0,75	1,49	1,08	0,55
<b>Kapitalo struktūros rodikliai</b>						
Skolos-nuosavybės koeficientas	0,35	0,48	0,74	0,25	0,34	0,52
Skolos koeficientas	0,26	0,32	0,43	0,20	0,25	0,34
<b>Rinkos vertės rodikliai</b>						
P/E	26,68	17,34	33,75	54,05	29,70	10,21
Pagrindinis pelnas akcijai, Eur	0,050	0,061	0,043	0,025	0,036	0,141

## 2. Pagrindiniai duomenys apie emitentą

Bendrovė	Duomenys
Pavadinimas	AB „Grigeo“
Kodas	110012450
Įstatinis kapitalas (iki 2021 m. gegužės 18 d., 28 pastaba)	19 053 000 Eur
LEI kodas	529900YXT3CDTZGS0R43
Adresas	Vilniaus g. 10, Grigiškės, Vilniaus miesto savivaldybė
Telefonas	+370 5 243 5801
Faksas	+370 5 243 5802
El. paštas	<a href="mailto:info@grigeo.lt">info@grigeo.lt</a>
Interneto tinklalapis	<a href="http://www.grigeo.lt/lt">http://www.grigeo.lt/lt</a>
Teisinė forma	akcinė bendrovė
Įregistravimo data	1991 m. gegužės 23 d.
Registro tvarkytojas	Valstybės įmonė Registrų centras

## 3. Informacija apie auditą

Bendrovės tarpinė konsoliduota informacija už 2021 m. 3 mėnesius yra neaudituota.

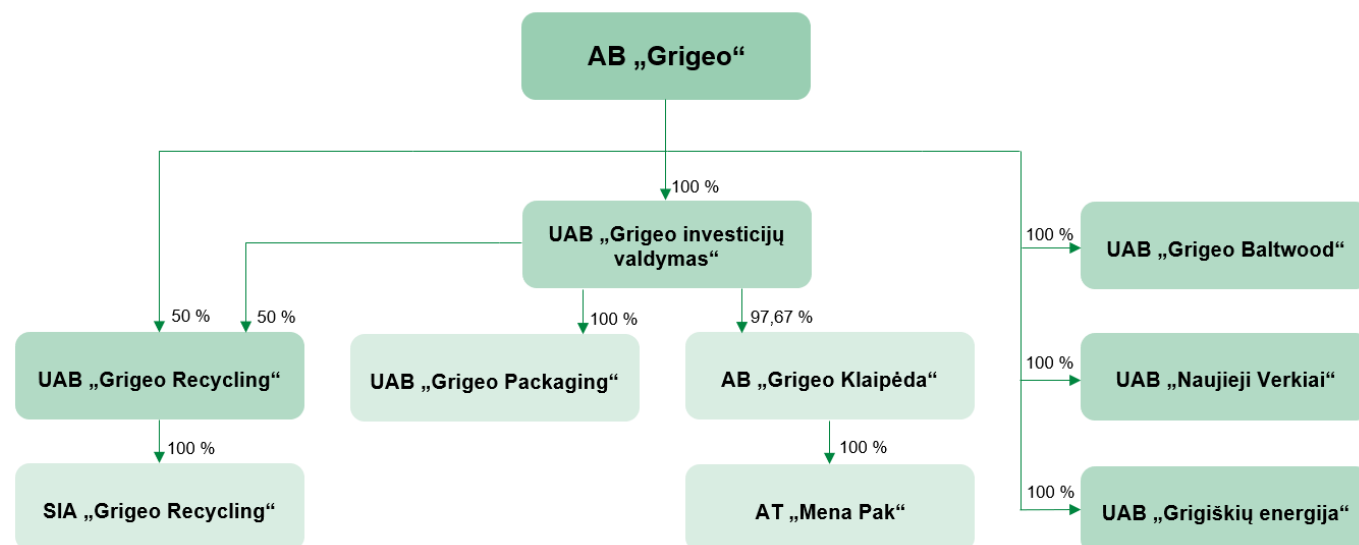
## 4. Sutartys su vertybinių popierių viešosios apyvartos tarpininkais

Bendrovė yra pasirašiusi sutartį su AB „Šiaulių bankas“ (tel. 1813 (+370 37 301337 skambinant iš užsienio), [kc@sb.lt](mailto:kc@sb.lt)) dėl dividendų akcininkams išmokėjimo už ankstesnius finansinius metus.

Bendrovė yra pasirašiusi sutartį su UAB FMĮ „Orion Securities“ (A. Tumėno g. 4, Vilnius, tel. (8-5) 231 3833, [info@orion.lt](mailto:info@orion.lt)) dėl Bendrovės išleistų vertybinių popierių apskaitos tvarkymo bei rinkos formavimo.

## 5. Įmonių grupę sudarančios bendrovės ir jų kontaktiniai duomenys

2021 m. kovo 31 d. įmonių grupę sudarė Bendrovė (AB „Grigeo“) ir devynios jos patrunuojamosios įmonės, kaip nurodyta žemiau.



Bendrovės ir jos patrunuojamųjų įmonių duomenys, paskelbti [2020 m. metiniame pranešime](#), nepakito.

## 6. Įmonių grupę sudarančių bendrovių pagrindinės veiklos pobūdis

AB „Grigeo“ pagrindinė veikla – higieninio popieriaus gamyba.

AB „Grigeo Klaipėda“ – gamina žaliavą gofruoto kartono gamybai - testlainerį (lygių sluoksnių kartoną), flutingą (gofruoti skirtą popierių) ir korinį užpildą, kuris naudojamas baldų pramonėje.

UAB „Grigeo Packaging“ – gofruotojo kartono ir gofruotojo kartono gaminių gamyba.

UAB „Grigeo Baltwood“ – gamina kietąsias ir dažytas kietąsias medienos plaušų plokštes.

UAB „Grigeo Recycling“ – antrinių žaliavų surinkimas ir paruošimas perdirbimui.

SIA „Grigeo Recycling“ – antrinių žaliavų surinkimas ir paruošimas perdirbimui.

AT „Mena Pak“ (ukr. – акціонерне товариство „МЕНА ПАК“) – gofruotojo kartono ir gofruotojo kartono gaminių gamyba.

UAB „Grigeo investicijų valdymas“ užsiima investicine veikla ir įmonių valdymu.

UAB „Naujieji Verkiai“ – nekilnojamojo turto statyba ir plėtra, faktiškai veiklos nevykdė.

UAB „Grigiškių energija“ – šilumos gamyba ir pardavimas, faktiškai veiklos nevykdė.

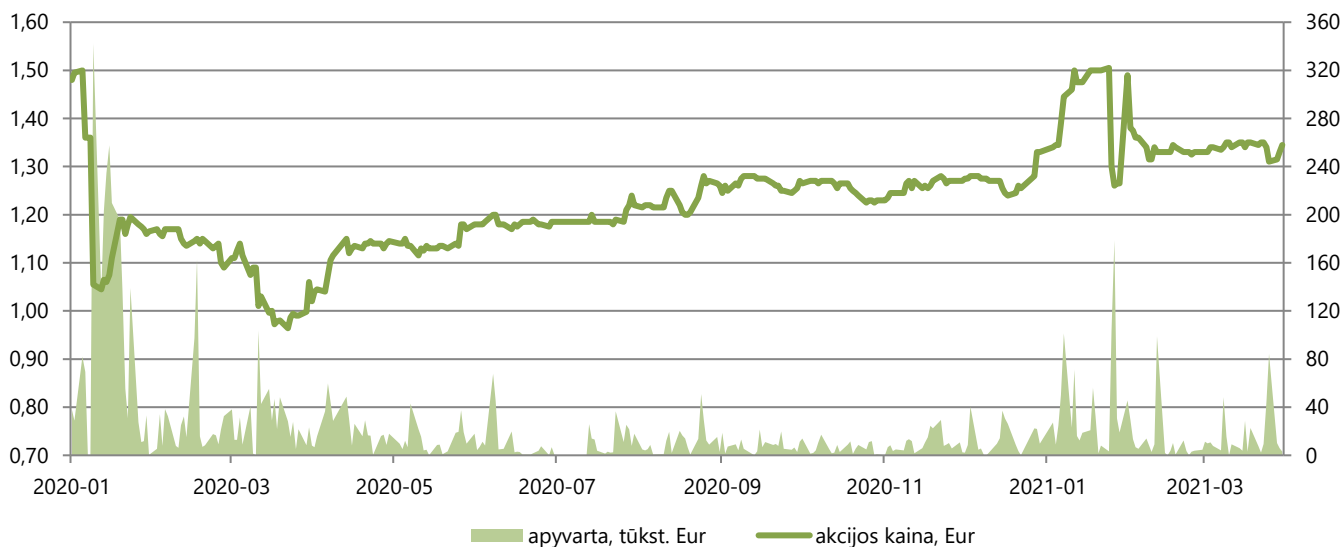
## 7. Duomenys apie prekybą emitento vertybiniais popieriais reguliuojamose rinkose

AB „Grigeo“ paprastosios vardinės akcijos yra įtrauktos į Nasdaq Vilnius vertybinių popierių biržos Baltijos Oficialųjį sąrašą (Bendrovės simbolis – GRG1L).

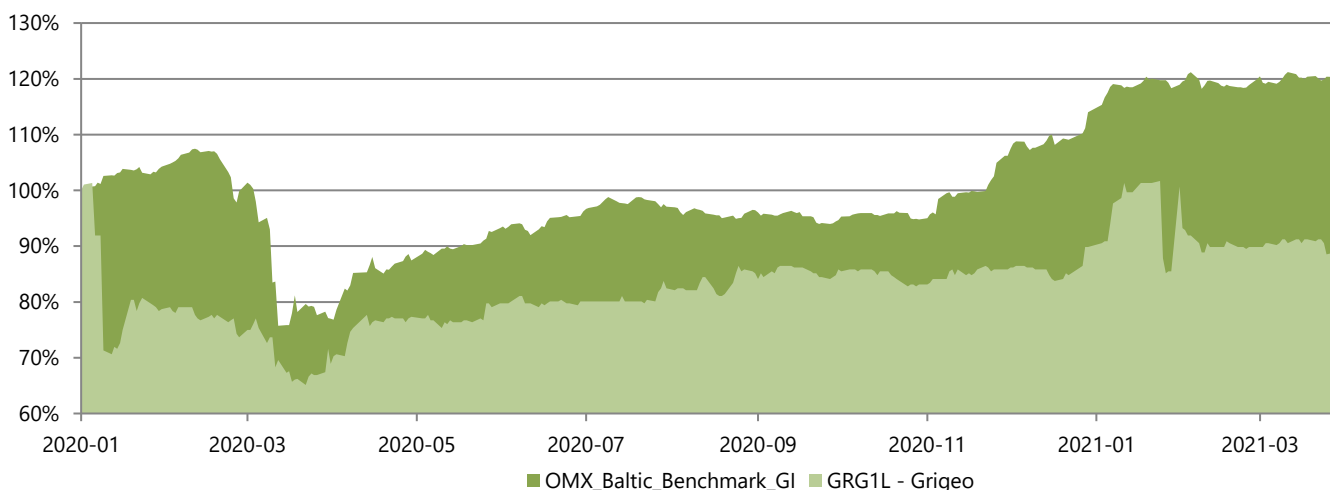
Bendrovės akcijų pagrindinės charakteristikos:

Data	Akcijų rūšis	VP ISIN kodas	Akcijų skaičius, vnt.	Nominali vertė, Eur	Bendra nominali vertė, Eur
Iki 18/05/2021	Paprastosios vardinės akcijos	LT0000102030	65 700 000	0,29	19 053 000
nuo 19/05/2021	Paprastosios vardinės akcijos	LT0000102030	131 400 000	0,29	38 106 000

Akcijų kaina ir apyvarta 2020-01-01 – 2021-03-31:



Akcijų kainos ir Baltijos rinkos indekso palyginimas 2020-01-01 – 2021-03-31:



8. Akcininkai

Akcininkai, 2021 m. kovo 31 d. ir/arba 2020 m. gruodžio 31 d. nuosavybės teise turėję daugiau kaip 5% emitento įstatinio kapitalo

Akcininko vardas, pavardė (įmonės pavadinimas, rūšis, buveinės adresas, kodas)	2021 m. kovo 31 d.			2020 m. gruodžio 31 d.		
	Akcininkui nuosavybės teise, priklausančių paprastųjų vardinių akcijų skaičius, vnt.	Turima įstatinio kapitalo dalis, %	Nuosavybės teise priklausančių akcijų suteikiama balsų dalis, %	Akcininkui nuosavybės teise, priklausančių paprastųjų vardinių akcijų skaičius, vnt.	Turima įstatinio kapitalo dalis, %	Nuosavybės teise priklausančių akcijų suteikiama balsų dalis, %
UAB „Ginvildos investicija“ Turniškių g. 10a-2, Vilnius, 125436533	28 582 407	43,50	43,50	28 582 407	43,50	43,50
Irena Ona Mišeikienė	8 584 171	13,07	13,07	8 584 171	13,07	13,07

\*UAB „Ginvildos investicija“ 100% akcijų valdo Gintautas Pangonis.

## 9. Darbuotojai

Per 2021 m. 1-3 mėn. reikšmingo darbuotojų skaičiaus pokyčio nebuvo. Grupės įmonėse vyko natūrali darbuotojų kaita.

Grupės ir Bendrovės darbuotojų skaičius.

	Grupė		Bendrovė	
	2021.03.31	2020.12.31	2021.03.31	2020.12.31
Darbuotojų skaičius	863	859	293	288

Bendrovės ir įmonių grupės darbuotojų vidutinis darbo užmokestis, palyginus su 2020 m. 1-3 mėn., daugumai darbuotojų kategorijų didėjo. Vidutinio darbo užmokesčio pokytį labiausiai lėmė pastovi atlyginimų didinimo politika bei aukštesnių kompetencijų darbuotojų pritraukimas.

Grupės ir Bendrovės darbuotojų vidutinis darbo užmokestis\*, eurai.

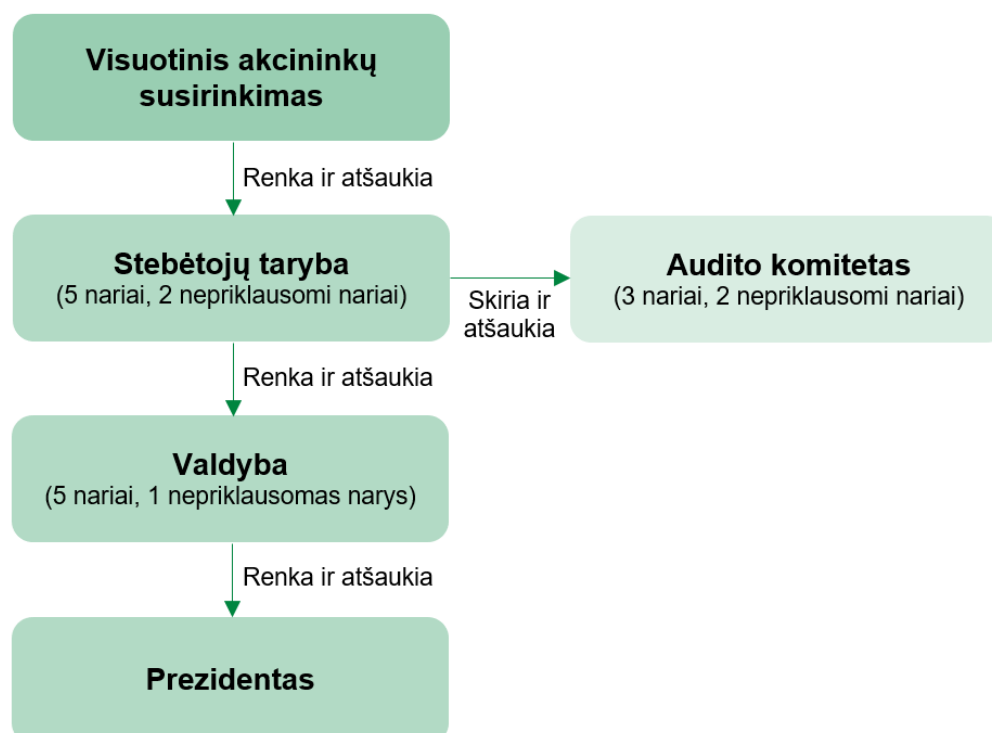
Darbuotojai	Grupė		Bendrovė	
	2021 m. 1-3 mėn.	2020 m. 1-3 mėn.	2021 m. 1-3 mėn.	2020 m. 1-3 mėn.
Darbininkai	1 706	1 626	1 746	1 746
Specialistai	2 079	1 994	2 210	1 981
Vadovai**	6 129	5 709	8 000	6 312
<b>Iš viso</b>	<b>2 294</b>	<b>2 154</b>	<b>2 583</b>	<b>2 297</b>

\* - informacija apie vidutinį darbo užmokestį pateikiama be AT „Mena Pak“ siekiant parodyti tikslesnę Grupės vidutinį darbo užmokestį be Ukrainos grivinos valiutos svyravimo įtakos.

\*\*Vidutinio darbo užmokesčio augimą vadovų lygmenyje pagrindė lėmė kintamo atlygio mokėjimai valdybos nariams vietoj 2020 metais mokėtų tantjemų, kurios nėra darbo užmokesčio dalis.

## 10. Informacija apie emitento valdymo ir priežiūros organus

Pagal Bendrovės įstatus Bendrovės organai yra visuotinis akcininkų susirinkimas, kolegialus priežiūros organas – stebėtojų taryba, kolegialus valdymo organas – valdyba ir Bendrovės vadovas – Prezidentas. Bendrovėje formuojamas Audito komitetas - Bendrovės stebėtojų tarybos patariamasis organas.





Bendrovės stebėtojų tarybos, audito komiteto, valdybos nariai, vadovas, jų išsilavinimas ir dalyvavimas Bendrovės įstatiniame kapitale:

Vardai, pavardės	Pareigos	Išsilavinimas	Kadencija	Turima kapitalo ir balsų dalis, %
<b>Stebėtojų taryba</b>				
Norimantas Stankevičius	Pirmininkas	Vilniaus universitetas, fizikas	Nuo 2019-04-26 iki 2023 m. eilinio visuotinio akcininkų susirinkimo	4,42
Vilius Oškeliūnas	Nepriklausomas narys	Vilniaus universitetas, Ekonomikos bakalauras ir magistras		-
Romualdas Degutis	Narys	Kauno technologijos universitetas, Telekomunikacijų inžinierius		0,03
Normantas Paliokas	Narys	Vilniaus Gedimino technikos universitetas, Architektas		-
Daiva Duksienė	Nepriklausoma narė	Vilniaus universitetas, ekonomistė		-
<b>Audito komitetas</b>				
Daiva Duksienė	Pirmininkė (nepriklausoma narė)	Vilniaus universitetas, ekonomistė	Nuo 2019-04-26 iki 2023 m. eilinio visuotinio akcininkų susirinkimo	-
Norimantas Stankevičius	Narys	Vilniaus universitetas, fizikas		4,42
Vilius Oškeliūnas	Nepriklausomas narys	Vilniaus universitetas, Ekonomikos bakalauras ir magistras		-
<b>Valdyba</b>				
Gintautas Pangonis	Pirmininkas	Kauno technologijos universitetas, Telekomunikacijų inžinierius	Nuo 2019-04-26 iki 2023 m. eilinio visuotinio akcininkų susirinkimo	Netiesiogiai 43,5*
Algimantas Variakojis	Nepriklausomas narys (nuo 2020-07-13)	Vilniaus universitetas, ekonomistas		0,14**
Vigmantas Kažukauskas	Narys	Kauno technologijos universitetas, Telekomunikacijų inžinierius		0,85
Saulius Martinkevičius	Narys	Vilniaus universitetas, Ekonomikos ir verslo IT sistemų bakalauras, Verslo administravimo ir vadybos magistras		0,12
Tomas Jozonis	Narys	ISM Vadybos ir ekonomikos universitetas, Vadybos ir verslo administravimo bakalauras; Vilniaus universitetas, Verslo magistras		-
<b>Bendrovės vadovas</b>				
Gintautas Pangonis	Prezidentas	Kauno technologijos universitetas, Telekomunikacijų inžinierius	-	Netiesiogiai 43,5*

\*UAB „Ginvildos investicija“ turi 43,5% Bendrovės akcijų. UAB „Ginvildos investicija“ 100% akcijų valdo Gintautas Pangonis.

\*\*Valdybos narys valdo 0,11% Bendrovės akcijų tiesiogiai bei 0,03% - per 100% kontroliuojamą bendrovę UAB „Alro kapitalas“

## 11. Informacija apie valdysenos kodekso laikymąsi

AB „Grigeo“ toliau laikosi AB Nasdaq Vilnius patvirtino Nasdaq Vilnius listinguojamų bendrovių valdysenos kodekso. [Metiniame pranešime už 2020 metus](#) paskelbtos informacijos pasikeitimų nėra.

## 12. Sandoriai su susijusiais asmenimis

Visi sandoriai su susijusiomis šalimis buvo vykdomi rinkos sąlygomis verčiantis įprasta ūkine veikla.

AB „Grigeo Klaipėda“ – AB „Grigeo“ patrunuojamoji įmonė.  
 UAB „Grigeo Baltwood“ – AB „Grigeo“ patrunuojamoji įmonė.  
 AT „Mena Pak“ – AB „Grigeo“ patrunuojamoji įmonė.  
 UAB „Grigeo investicijų valdymas“ – AB „Grigeo“ patrunuojamoji įmonė.  
 UAB „Ginvildos investicija“ – AB „Grigeo“ pagrindinis akcininkas.  
 UAB „Statybų namai“, UAB „Elnorma“ – įmonės, susijusios su Stebėtojų tarybos nariais.  
 UAB „Grigeo Packaging“ – AB „Grigeo“ patrunuojamoji įmonė.  
 UAB „Naujieji Verkiai“ – grupės nekonsoliduojama patrunuojamoji įmonė.  
 UAB „Grigeo Recycling“ – AB „Grigeo“ patrunuojamoji įmonė.  
 SIA „Grigeo Recycling“ – AB „Grigeo“ patrunuojamoji įmonė.  
 UAB „Grigiškių energija“ – grupės nekonsoliduojama patrunuojamoji įmonė.

Grupė neturėjo sandorių su susijusiomis šalimis per 2021 m. 1-3 mėn. laikotarpį.

Bendrovės sandoriai su susijusiomis šalimis per 2021 m. 1-3 mėn. ir atitinkami gautinų / mokėtinų sumų likučiai 2021 m. kovo 31 d.

Bendrovė	Prekių ir paslaugų pardavimai	Prekių ir paslaugų pirkimai	Gautinos sumos*	Mokėtinios sumos
Įmonės, darančios reikšmingą įtaką	-	-	-	-
Patrunuojamosios įmonės	1 027	1 673	479	693
Kitos susijusios įmonės	-	-	-	-
<b>IŠ VISO:</b>	<b>1 027</b>	<b>1 673</b>	<b>479</b>	<b>693</b>

\*Gautinos sumos apima išankstinius apmokėjimus už prekes ir paslaugas.

## TARPINĖ FINANSINĖ ATSKAITOMYBĖ

### Finansinės būklės ataskaitos

	Pastabos	Grupė		Bendrovė	
		2021.03.31	2020.12.31	2021.03.31	2020.12.31
<b>TURTAS</b>					
<b>Ilgalaikis turtas</b>					
Materialusis turtas	2	69 762	70 629	28 378	28 613
Naudojimo teise valdomas turtas	3	4 061	4 129	1 742	1 833
Nematerialusis turtas	5	3 589	3 624	411	430
Investicinis turtas	4	2 328	1 979	2 328	1 979
Investicijos į patrunuojamąsias įmones	6	-	-	23 051	23 051
Kitos gautinos sumos	7	3	3	-	-
Atidėtojo pelno mokesčio turtas		-	-	-	-
<b>Ilgalaikio turto iš viso</b>		<b>79 743</b>	<b>80 364</b>	<b>55 910</b>	<b>55 906</b>
<b>Trumpalaikis turtas</b>					
Atsargos	9	9 131	9 133	3 944	3 996
Prekybos ir kitos gautinos sumos	7	17 965	15 127	8 653	7 367
Kitas trumpalaikis turtas		352	282	158	166
Pinigai ir pinigų ekvivalentai	8	18 826	18 275	9 876	10 453
<b>Trumpalaikio turto iš viso</b>		<b>46 274</b>	<b>42 817</b>	<b>22 631</b>	<b>21 982</b>
<b>TURTO IŠ VISO</b>		<b>126 017</b>	<b>123 181</b>	<b>78 541</b>	<b>77 888</b>

(tęsinys kitame puslapyje)

**Finansinės būklės ataskaitos (tęsinys)**

	Pastabos	Grupė		Bendrovė	
		2021.03.31	2020.12.31	2021.03.31	2020.12.31
<b>NUOSAVAS KAPITALAS IR ĮSIPAREIGOJIMAI</b>					
<b>Nuosavas kapitalas</b>					
Įstatinis kapitalas	10	19 053	19 053	19 053	19 053
Akcijų priedai		1 119	1 119	1 119	1 119
Privalomasis rezervas	10	1 905	1 905	1 905	1 905
Apsidraudimo rezervas		14	11	(2)	(4)
Užsienio valiutos perskaičiavimo rezervas		(2 258)	(2 407)	-	-
Nepaskirstytasis pelnas		72 590	69 278	40 615	38 980
<b>Nuosavas kapitalas, priskirtinas Bendrovės akcininkams</b>		<b>92 423</b>	<b>88 959</b>	<b>62 690</b>	<b>61 053</b>
Nekontroliuojanti dalis		606	596	-	-
<b>Nuosavo kapitalo iš viso</b>		<b>93 029</b>	<b>89 555</b>	<b>62 690</b>	<b>61 053</b>
<b>Įsipareigojimai</b>					
<b>Ilgalaikiai įsipareigojimai</b>					
Paskolos	11	1 226	1 226	556	556
Nuomos įsipareigojimai		3 312	3 287	1 545	1 554
Dotacijos		1 095	1 147	930	970
Atidėtojo pelno mokesčio įsipareigojimas		261	77	182	187
Ilgalaikės išmokos darbuotojams		225	191	83	86
Kitos mokėtinos sumos		282	282	-	-
<b>Ilgalaikiai įsipareigojimai iš viso</b>		<b>6 401</b>	<b>6 210</b>	<b>3 296</b>	<b>3 353</b>
<b>Trumpalaikiai įsipareigojimai</b>					
Paskolos	11	4 707	6 404	1 632	2 281
Nuomos įsipareigojimai		300	387	233	310
Mokėtinas pelno mokestis		780	572	614	352
Prekybos ir kitos mokėtinos sumos	12	20 798	20 048	10 074	10 535
Finansinių instrumentų tikroji vertė		2	5	2	4
<b>Trumpalaikiai įsipareigojimai iš viso</b>		<b>26 587</b>	<b>27 416</b>	<b>12 555</b>	<b>13 482</b>
<b>Įsipareigojimų iš viso</b>		<b>32 988</b>	<b>33 626</b>	<b>15 851</b>	<b>16 835</b>
<b>NUOSAVO KAPITALO IR ĮSIPAREIGOJIMŲ IŠ VISO</b>		<b>126 017</b>	<b>123 181</b>	<b>78 541</b>	<b>77 888</b>

**Bendrujų pajamų ataskaitos**

	Pastabos	Grupė		Bendrovė	
		2021 m. 1-3 mėn.	2020 m. 1-3 mėn.	2021 m. 1-3 mėn.	2020 m. 1-3 mėn.
Pajamos	13	35 056	36 074	15 525	17 629
Pardavimų savikaina		(26 353)	(26 454)	(11 744)	(13 221)
<b>Bendrasis pelnas</b>		<b>8 703</b>	<b>9 620</b>	<b>3 781</b>	<b>4 408</b>
Pardavimo ir paskirstymo sąnaudos		(2 772)	(3 087)	(1 105)	(1 347)
Administracinės sąnaudos		(2 002)	(2 256)	(799)	(786)
Kitos pajamos	14	86	100	89	86
Kitas pelnas (nuostolis) grynąja verte	15	(32)	(135)	(47)	10
<b>Veiklos pelnas</b>		<b>3 983</b>	<b>4 242</b>	<b>1 919</b>	<b>2 371</b>
Finansinės veiklos pajamos		2	52	1	-
Finansinės veiklos sąnaudos		(116)	(73)	(28)	(26)
<b>Finansinės veiklos pajamos (sąnaudos) grynąja verte</b>		<b>(114)</b>	<b>(21)</b>	<b>(27)</b>	<b>(26)</b>
<b>Pelnas prieš apmokestinimą</b>		<b>3 868</b>	<b>4 221</b>	<b>1 892</b>	<b>2 345</b>
Pelno mokestis		(546)	(198)	(257)	(1)
<b>GRYNASIS PELNAS</b>		<b>3 322</b>	<b>4 023</b>	<b>1 635</b>	<b>2 344</b>
<b>Grynasis pelnas, priskirtinas:</b>					
Bendrovės akcininkams		3 312	4 016	1 635	2 344
Nekontroliuojančiai daliai		10	8	-	-
<b>Kitos bendrosios pajamos (sąnaudos)</b>					
<b>Straipsniai, kurie ateityje nebus pergrupuoti į pelną (nuostolius)</b>		-	-	-	-
<b>Straipsniai, kurie ateityje gali būti pergrupuoti į pelną (nuostolius)</b>					
Valiutų kursų skirtumai dėl užsienio įmonių finansinių ataskaitų perskaičiavimo		149	(375)	-	-
Pinigų srautų apsidraudimas – veiksminga tikrosios vertės pokyčio dalis		3	5	2	-
<b>Straipsniai, kurie ateityje gali būti pergrupuoti į pelną (nuostolius), iš viso</b>		<b>152</b>	<b>(370)</b>	<b>2</b>	<b>-</b>
<b>Kitos bendrosios pajamos (sąnaudos) iš viso</b>		<b>152</b>	<b>(370)</b>	<b>2</b>	<b>-</b>
<b>Bendrosios pajamos iš viso</b>		<b>3 476</b>	<b>3 653</b>	<b>1 637</b>	<b>2 344</b>
<b>Bendrosios pajamos, priskirtinos:</b>					
Bendrovės akcininkams		3 466	3 645	1 637	2 344
Nekontroliuojančiai daliai		10	8	-	-
Pagrindinis ir sumažintas pelnas, tenkantis vienai akcijai, eurai		0,050	0,061	0,025	0,036

**Nuosavo kapitalo pokyčių ataskaitos**

Grupė	Nuosavas kapitalas, priskirtinas Bendrovės savininkams							Nekontroliuojanti dalis	Nuosavo kapitalo iš viso:
	Įstatinis kapitalas	Akcijų priedai	Privalomasis rezervas	Apsidraudimo rezervas	Užsienio valiutos perskaičiavimo rezervas	Nepaskirstytasis pelnas	Iš viso:		
<b>2020 m. sausio 1 d.</b>	<b>19 053</b>	<b>1 119</b>	<b>1 905</b>	<b>(17)</b>	<b>(1 795)</b>	<b>55 986</b>	<b>76 251</b>	<b>619</b>	<b>76 870</b>
Grynasis metų pelnas	-	-	-	-	-	13 292	13 292	(23)	13 269
Kitos bendrosios pajamos (sąnaudos)	-	-	-	28	(612)	-	(584)	-	(584)
<b>Iš viso bendrųjų pajamų (sąnaudų)</b>	<b>-</b>	<b>-</b>	<b>-</b>	<b>28</b>	<b>(612)</b>	<b>13 292</b>	<b>12 708</b>	<b>(23)</b>	<b>12 685</b>
Paskirti dividendai	-	-	-	-	-	-	-	-	-
<b>Sandoriai su Bendrovės savininkais</b>	<b>-</b>	<b>-</b>	<b>-</b>	<b>-</b>	<b>-</b>	<b>-</b>	<b>-</b>	<b>-</b>	<b>-</b>
<b>Sandoriai su nekontroliuojančiais dalimi</b>	<b>-</b>	<b>-</b>	<b>-</b>	<b>-</b>	<b>-</b>	<b>-</b>	<b>-</b>	<b>-</b>	<b>-</b>
<b>2020 m. gruodžio 31 d.</b>	<b>19 053</b>	<b>1 119</b>	<b>1 905</b>	<b>11</b>	<b>(2 407)</b>	<b>69 278</b>	<b>88 959</b>	<b>596</b>	<b>89 555</b>
Grynasis metų pelnas	-	-	-	-	-	3 312	3 312	10	3 322
Kitos bendrosios pajamos (sąnaudos)	-	-	-	3	149	-	152	-	152
<b>Iš viso bendrųjų pajamų (sąnaudų)</b>	<b>-</b>	<b>-</b>	<b>-</b>	<b>3</b>	<b>149</b>	<b>3 312</b>	<b>3 464</b>	<b>10</b>	<b>3 474</b>
<b>2021 m. kovo 31 d.</b>	<b>19 053</b>	<b>1 119</b>	<b>1 905</b>	<b>14</b>	<b>(2 258)</b>	<b>72 590</b>	<b>92 423</b>	<b>606</b>	<b>93 029</b>

Bendrovė	Įstatinis kapitalas	Akcijų priedai	Privalomasis rezervas	Apsidraudimo rezervas	Nepaskirstytasis pelnas	Nuosavo kapitalo iš viso:
<b>2020 m. sausio 1 d.</b>	<b>19 053</b>	<b>1 119</b>	<b>1 905</b>	<b>(12)</b>	<b>30 002</b>	<b>52 067</b>
Grynasis metų pelnas	-	-	-	-	8 978	8 978
Kitos bendrosios pajamos	-	-	-	8	-	8
<b>Iš viso bendrųjų pajamų</b>	<b>-</b>	<b>-</b>	<b>-</b>	<b>8</b>	<b>8 978</b>	<b>8 986</b>
Paskirti dividendai	-	-	-	-	-	-
<b>Sandoriai su Bendrovės savininkais</b>	<b>-</b>	<b>-</b>	<b>-</b>	<b>-</b>	<b>-</b>	<b>-</b>
<b>2020 m. gruodžio 31 d.</b>	<b>19 053</b>	<b>1 119</b>	<b>1 905</b>	<b>(4)</b>	<b>38 980</b>	<b>61 053</b>
Grynasis metų pelnas	-	-	-	-	1 635	1 635
Kitos bendrosios pajamos	-	-	-	2	-	2
<b>Iš viso bendrųjų pajamų</b>	<b>-</b>	<b>-</b>	<b>-</b>	<b>2</b>	<b>1 635</b>	<b>1 637</b>
<b>2021 m. kovo 31 d.</b>	<b>19 053</b>	<b>1 119</b>	<b>1 905</b>	<b>(2)</b>	<b>40 615</b>	<b>62 690</b>

**Pinigų srautų ataskaitos**

	Pastabos	Grupė		Bendrovė	
		2021 m. 1-3 mėn.	2020 m. 1-3 mėn.	2021 m. 1-3 mėn.	2020 m. 1-3 mėn.
<b>Pagrindinės veiklos pinigų srautai</b>					
Pelnas prieš apmokestinimą		3 868	4 221	1 892	2 345
<b>Nepiniginių sąnaudų (pajamų) koregavimai</b>					
Nusidėvėjimas ir amortizacija		2 388	2 902	1 073	1 244
Finansinių (pajamų) sąnaudų grynąja verte eliminavimas		623	(22)	27	26
Pelnas iš materialaus turto pardavimo		(1)	(20)	-	(6)
		<b>6 878</b>	<b>7 081</b>	<b>2 992</b>	<b>3 609</b>
<b>Apyvartinio kapitalo pasikeitimai</b>					
Prekybos ir kitų gautinų sumų sumažėjimas (padidėjimas)		(2 838)	(2 847)	(1 286)	(1 620)
Atsargų (padidėjimas) sumažėjimas		1	1 432	52	1 064
Kito turto (padidėjimas) sumažėjimas		(70)	(322)	8	11
Prekybos ir kitų mokėtinų sumų padidėjimas (sumažėjimas)		781	2 068	100	561
		<b>(2 126)</b>	<b>331</b>	<b>(1 126)</b>	<b>16</b>
Sumokėtos palūkanos		(36)	(75)	(17)	(21)
Sumokėtas pelno mokestis		(105)	(250)	-	-
<b>Grynieji pagrindinės veiklos pinigų srautai</b>		<b>4 611</b>	<b>7 087</b>	<b>1 849</b>	<b>3 604</b>
<b>Investicinės veiklos pinigų srautai</b>					
Ilgalaikio materialiojo ir nematerialiojo turto įsigijimas	2 / 5	(1 806)	(874)	(1 232)	(373)
Investicinio turto įsigijimas	4	(470)	-	(470)	-
Ilgalaikio materialiojo turto pardavimas	2	1	35	-	9
Gauti dividendai		-	-	-	-
<b>Grynieji investicinės veiklos pinigų srautai</b>		<b>(2 275)</b>	<b>(839)</b>	<b>(1 702)</b>	<b>(364)</b>
<b>Finansinės veiklos pinigų srautai</b>					
Dividendų išmokėjimas		-	(1)	-	-
Paskolų gražinimas		(1 697)	(2 876)	(649)	(1 155)
Paskolų gavimas		-	-	-	-
Nuomos mokėjimai		(88)	(5)	(75)	(1)
<b>Grynieji finansinės veiklos pinigų srautai</b>		<b>(1 785)</b>	<b>(2 882)</b>	<b>(724)</b>	<b>(1 156)</b>
<b>Grynasis pinigų srautų padidėjimas (sumažėjimas)</b>		<b>551</b>	<b>3 366</b>	<b>(577)</b>	<b>2 084</b>
<b>Pinigai ir pinigų ekvivalentai laikotarpio pradžioje</b>		<b>18 275</b>	<b>8 649</b>	<b>10 453</b>	<b>1 581</b>
<b>Pinigai ir pinigų ekvivalentai laikotarpio pabaigoje</b>		<b>18 826</b>	<b>12 015</b>	<b>9 876</b>	<b>3 665</b>

## FINANSINIŲ ATASKAITŲ PASTABOS

### 1. Finansinių ataskaitų parengimo pagrindas

Grupės ir Bendrovės tarpinė finansinė informacija už 3 mėn. laikotarpį, pasibaigusį 2021 m. kovo 31 d., paruošta pagal 34 Tarptautinį apskaitos standartą „Tarpinė finansinė atskaitomybė“ (toliau – 34 TAS).

Šiose tarpinėse finansinėse ataskaitose nėra pateikiama visa informacija ir atskleidimai, kurie yra reikalaujami sudarant metinę finansinę atskaitomybę, todėl ši tarpinė informacija turėtų būti skaitoma kartu su tarpine finansine atskaitomybe už tris mėnesius, pasibaigusius 2020 m. kovo 31 d., ir 2020 m. gruodžio 31 d. balansu, kurie buvo parengti pagal Tarptautinius finansinės atskaitomybės standartus, priimtus taikyti Europos Sąjungoje (toliau – TFAS).

Taikomos apskaitos politikos yra nepasikeitusios nuo apskaitos politikos, aprašytos metinėje audituotoje finansinėje atskaitomybėje už metus, pasibaigusius 2020 m. gruodžio 31 d.

Šios Grupės ir Bendrovės finansinės ataskaitos už 2021 m. kovo 31 d. pasibaigusį 3 mėnesių laikotarpį parengtos remiantis prielaida, kad Grupė ir Bendrovė tęs savo veiklą.

Sumos šiose Grupės ir Bendrovės finansinėse ataskaitose pateiktos eurais, suapvalintos iki artimiausio tūkstančio (tūkst. eurų), jeigu nenurodyta kitaip.

#### **Apskaitiniai įvertinimai ir prielaidos**

Rengdama finansines ataskaitas pagal TFAS Bendrovės ir Grupės vadovybė daro tam tikrus sprendimus, prielaidas ir įvertinimus, kurie turi įtakos pateiktoms turto, įsipareigojimų, pajamų bei sąnaudų sumoms bei neapibrėžtumų atskleidimui. Įvertinimai ir sprendimai priklauso nuo vadovybės patirties bei kitų veiksnių, įskaitant esamomis aplinkybėmis numatomus ateities įvykius.

Rengiant šią sutrumpintą finansinę informaciją, reikšmingi vadovybės sprendimai dėl apskaitos politikos taikymo bei pagrindiniai neapibrėžtumų nustatymo šaltiniai, buvo tie patys kaip ir tie, kurie buvo pritaikyti rengiant 2020 m. gruodžio 31 d. metines finansines ataskaitas.

#### **Ilgalaikio materialaus turto naudingo tarnavimo laikotarpiai**

Ilgalaikio materialiojo turto naudingo tarnavimo laikotarpiai nustatomi atsižvelgiant į panašaus turto naudingo tarnavimo laikotarpius. Likę naudingo tarnavimo laikotarpiai nustatomi atsižvelgiant į dabartinę turto techninę būklę ir laikotarpį, per kurį Grupė tikisi gauti naudos iš turto. Vadovybė, vertindama ilgalaikio materialiojo turto likusį naudingo tarnavimo laikotarpį, atsižvelgia į darbuotojų, atsakingų už turto techninę priežiūrą, pateikiamas išvadas.

#### **Prestižo vertės sumažėjimas**

Prestižo vertės sumažėjimas tikrinamas kasmet apskaičiuojant atsiperkamąją vertę. Prestižo atsiperkamoji vertė apskaičiuojama diskontuojant būsimus pinigų srautus iki jų dabartinės vertės. Vadovybė atliko 3 001 tūkst. eurų prestižo, pripažinto įsigyjant patronuojamąją įmonę AB „Grigeo Klaipėda“, vertės sumažėjimo testą ir nenustatė vertės sumažėjimo požymių.

#### **Teisiniai procesai**

Patronuojamoji įmonė AB „Grigeo Klaipėda“ yra gavusi ieškinį dėl aplinkai padarytos žalos atlyginimo. Vadovybės vertinimu, ieškinio baigtis turi daug neapibrėžtumų. Išsamesnė informacija yra pateikiama [2020 m. finansinių ataskaitų aiškinamojo rašto 29 pastaboje](#).



**2. Ilgalaikis materialusis turtas**

Grupė	Pastatai ir statiniai	Mašinos ir įrengimai	Transporto priemonės	Kitas turtas	Nebaigta statyba ir išankstiniai apmokėjimai	Iš viso
<b>2020 m. sausio 1 d.</b>						
Įsigijimo savikaina	47 326	112 333	2 337	2 535	2 344	166 875
Sukauptas nusidėvėjimas	(17 716)	(73 304)	(1 466)	(1 402)	-	(93 888)
Likutinė vertė	29 610	39 029	871	1 133	2 344	72 987
<b>Likutinė vertė laikotarpio pradžioje 2020 m. sausio 1 d.</b>						
Įsigijimai	21	278	259	282	7 889	8 729
Perleidimai ir nurašymai	(1)	(23)	(39)	(3)	-	(66)
Perkėlimas iš atsargų	-	18	-	-	-	18
Perkėlimas iš nebaigtos statybos į materialųjį turtą	472	1 930	13	181	(2 596)	-
Perklasifikavimas į investicinį turtą	(61)	-	-	-	(2)	(63)
Perklasifikavimas tarp grupių	-	249	85	(334)	-	-
Užsienio valiutos kurso įtaka	(42)	(155)	(2)	(1)	(22)	(222)
Nusidėvėjimas	(2 444)	(7 707)	(288)	(315)	-	(10 754)
Likutinė vertė laikotarpio pabaigoje 2020 m. gruodžio 31 d.	27 555	33 619	899	943	7 613	70 629
<b>2020 m. gruodžio 31 d.</b>						
Įsigijimo savikaina	46 988	112 980	2 378	2 454	7 613	172 413
Sukauptas nusidėvėjimas	(19 433)	(79 361)	(1 479)	(1 511)	-	(101 784)
Likutinė vertė	27 555	33 619	899	943	7 613	70 629
<b>Likutinė vertė laikotarpio pradžioje 2021 m. sausio 1 d.</b>						
Įsigijimai	-	174	59	87	1 029	1 349
Perkėlimas iš nebaigtos statybos į materialųjį turtą	130	196	-	-	(326)	-
Užsienio valiutos kurso įtaka	10	28	-	-	9	47
Nusidėvėjimas	(568)	(1 541)	(68)	(86)	-	(2 263)
Likutinė vertė laikotarpio pabaigoje 2021 m. kovo 31 d.	27 127	32 476	890	944	8 325	69 762
<b>2021 m. kovo 31 d.</b>						
Įsigijimo savikaina	47 076	112 009	2 438	2 518	8 325	172 366
Sukauptas nusidėvėjimas	(19 949)	(79 533)	(1 548)	(1 574)	-	(102 604)
Likutinė vertė	27 127	32 476	890	944	8 325	69 762

Visas Grupės nekilnojamas turtas, įranga ir įrengimai yra skirta Grupės naudojimui.

Dalis Grupės materialaus turto, kurių apskaitinė vertė 2021 m. kovo 31 d. lygi 48 536 tūkst. eurų (2020 m. gruodžio 31 d. – 50 139 tūkst. eurų), buvo įkeista bankams kaip užstatas už paskolas.

**2. Ilgalaikis materialusis turtas (tęsinys)**

Bendrovė	Pastatai ir statiniai	Mašinos ir įrengimai	Transporto priemonės	Kitas turtas	Nebaigta statyba ir išankstiniai apmokėjimai	Iš viso
<b>2020 m. sausio 1 d.</b>						
Įsigijimo savikaina	17 475	55 162	587	1 042	532	74 799
Sukauptas nusidėvėjimas	(5 947)	(39 674)	(321)	(714)	-	(46 656)
Likutinė vertė	11 528	15 488	266	328	532	28 143
<b>Likutinė vertė laikotarpio pradžioje 2020 m. sausio 1 d.</b>						
Įsigijimai	-	49	187	98	4 613	4 947
Perleidimai ir nurašymai	-	(18)	(30)	(3)	-	(51)
Perkėlimas iš atsargų (į atsargas)	-	18	-	-	-	18
Perkėlimas iš nebaigtos statybos į materialų turtą	142	71	13	118	(344)	-
Perklasifikavimas į investicinį turtą	(61)	-	-	-	(2)	(63)
Nusidėvėjimas	(910)	(3 240)	(82)	(148)	-	(4 380)
Likutinė vertė laikotarpio pabaigoje 2020 m. gruodžio 31 d.	10 699	12 368	354	393	4 799	28 613
<b>2020 m. gruodžio 31 d.</b>						
Įsigijimo savikaina	16 964	54 035	708	1 086	4 799	77 592
Sukauptas nusidėvėjimas	(6 265)	(41 667)	(354)	(693)	-	(48 979)
Likutinė vertė	10 699	12 368	354	393	4 799	28 613
<b>Likutinė vertė laikotarpio pradžioje 2021 m. sausio 1 d.</b>						
Įsigijimai	-	-	-	31	710	741
Perkėlimas iš nebaigtos statybos į materialų turtą	129	44	-	-	(173)	-
Nusidėvėjimas	(223)	(692)	(22)	(39)	-	(976)
Likutinė vertė laikotarpio pabaigoje 2021 m. kovo 31 d.	10 605	11 720	332	385	5 336	28 378
<b>2021 m. kovo 31 d.</b>						
Įsigijimo savikaina	17 093	54 079	708	1 113	5 336	78 329
Sukauptas nusidėvėjimas	(6 488)	(42 359)	(376)	(728)	-	(49 951)
Likutinė vertė	10 605	11 720	332	385	5 336	28 378

Visas Bendrovės nekilnojamasis turtas, įranga ir įrengimai yra skirta Bendrovės naudojimui.

Dalis Bendrovės materialaus turto, kurių apskaitinė vertė 2021 m. kovo 31 d. 16 224 tūkst. eurų (2020 m. gruodžio 31 d. – 16 927 tūkst. eurų), buvo įkeista bankams kaip užstatas už paskolas.

**3. Naudojimo teise valdomas turtas**

Grupė	Žemė	Pastatai ir statiniai	Mašinos ir įrengimai	Iš viso
<b>Likutinė vertė laikotarpio pradžioje 2020 m. sausio 1 d.</b>	<b>3 287</b>	-	-	<b>3 287</b>
Naudojimo vertės pasikeitimas	260	242	765	1 267
Užsienio valiutos kurso įtaka	(6)	-	-	(6)
Amortizacija	(65)	(110)	(244)	(419)
<b>Likutinė vertė laikotarpio pabaigoje 2020 m. gruodžio 31 d.</b>	<b>3 476</b>	<b>132</b>	<b>521</b>	<b>4 129</b>
<b>2020 m. gruodžio 31 d.</b>				
<b>Įsigijimo savikaina</b>	<b>3 945</b>	<b>242</b>	<b>765</b>	<b>4 952</b>
<b>Sukauptas nusidėvėjimas</b>	<b>(469)</b>	<b>(110)</b>	<b>(244)</b>	<b>(823)</b>
<b>Likutinė vertė</b>	<b>3 476</b>	<b>132</b>	<b>521</b>	<b>4 129</b>
<b>Likutinė vertė laikotarpio pradžioje 2021 m. sausio 1 d.</b>				
Likutinė vertė laikotarpio pradžioje 2021 m. sausio 1 d.	3 476	132	521	4 129
Naudojimo vertės pasikeitimas	-	-	73	73
Užsienio valiutos kurso įtaka	1	-	-	1
Perleidimai, nurašymai	-	-	(39)	(39)
Amortizacija	(15)	(27)	(61)	(103)
<b>Likutinė vertė laikotarpio pabaigoje 2021 m. kovo 31 d.</b>	<b>3 462</b>	<b>105</b>	<b>494</b>	<b>4 061</b>
<b>2021 m. kovo 31 d.</b>				
<b>Įsigijimo savikaina</b>	<b>3 947</b>	<b>242</b>	<b>774</b>	<b>4 963</b>
<b>Sukauptas nusidėvėjimas</b>	<b>(485)</b>	<b>(137)</b>	<b>(280)</b>	<b>(902)</b>
<b>Likutinė vertė</b>	<b>3 462</b>	<b>105</b>	<b>494</b>	<b>4 061</b>

Dalis Grupės žemės nuomos teisių valdomo turto, kurių apskaitinė vertė 2021 m. kovo 31 d. lygi 1 919 tūkst. eurų (2020 m. gruodžio 31 d. atitinkamai 2 022 tūkst. eurų), buvo įkeista bankams kaip užstatas už paskolas.

**3. Naudojimo teise valdomas turtas (tęsinys)**

Bendrovė	Žemės nuomos teisės	Pastatai ir statiniai	Mašinos ir įrengimai	Iš viso
<b>Likutinė vertė laikotarpio pradžioje 2020 m. sausio 1 d.</b>	<b>808</b>	<b>230</b>	-	<b>1 038</b>
Naudojimo vertės pasikeitimas	195	693	241	1 129
Perleidimai, nurašymai	(1)	-	-	(1)
Amortizacija	(15)	(237)	(81)	(333)
<b>Likutinė vertė laikotarpio pabaigoje 2020 m. gruodžio 31 d.</b>	<b>987</b>	<b>686</b>	<b>160</b>	<b>1 833</b>
<b>2020 m. gruodžio 31 d.</b>				
<b>Įsigijimo savikaina</b>	<b>1 013</b>	<b>1 154</b>	<b>241</b>	<b>2 408</b>
<b>Sukauptas nusidėvėjimas</b>	<b>(26)</b>	<b>(468)</b>	<b>(81)</b>	<b>(575)</b>
<b>Likutinė vertė</b>	<b>987</b>	<b>686</b>	<b>160</b>	<b>1 833</b>
<b>Likutinė vertė laikotarpio pradžioje 2021 m. sausio 1 d.</b>	<b>987</b>	<b>686</b>	<b>160</b>	<b>1 833</b>
Naudojimo vertės pasikeitimas	-	-	13	13
Perleidimai, nurašymai	-	-	(25)	(25)
Amortizacija	(2)	(57)	(20)	(79)
<b>Likutinė vertė laikotarpio pabaigoje 2021 m. kovo 31 d.</b>	<b>985</b>	<b>629</b>	<b>128</b>	<b>1 742</b>
<b>2021 m. kovo 31 d.</b>				
<b>Įsigijimo savikaina</b>	<b>1 014</b>	<b>1 154</b>	<b>214</b>	<b>2 382</b>
<b>Sukauptas nusidėvėjimas</b>	<b>(29)</b>	<b>(525)</b>	<b>(86)</b>	<b>(640)</b>
<b>Likutinė vertė</b>	<b>985</b>	<b>629</b>	<b>128</b>	<b>1 742</b>

Dalis Bendrovės žemės nuomos teisių, kurių apskaitinė vertė 2021 m. kovo 31 d. lygi 362 tūkst. eurų (2020 m. gruodžio 31 d. atitinkamai 364 tūkst. eurų), buvo įkeista bankams kaip užstatas už paskolas.

**4. Investicinis turtas**

Grupė ir Bendrovė	Pastatai	Nebaigta statyba ir išankstiniai apmokėjimai	Iš viso
<b>2020 m. sausio 1 d.</b>			
Įsigijimo savikaina	1 775	40	1 815
Sukauptas nusidėvėjimas	(294)	-	(294)
<b>Likutinė vertė</b>	<b>1 481</b>	<b>40</b>	<b>1 521</b>
<b>Likutinė vertė laikotarpio pradžioje 2020 m. sausio 1 d.</b>	<b>1 481</b>	<b>40</b>	<b>1 521</b>
Įsigijimai	-	484	484
Perklasifikavimas iš materialiojo turto	61	(8)	53
Nusidėvėjimas	(79)	-	(79)
<b>Likutinė vertė laikotarpio pabaigoje 2020 m. gruodžio 31 d.</b>	<b>1 463</b>	<b>516</b>	<b>1 979</b>
<b>2020 m. gruodžio 31 d.</b>			
Įsigijimo savikaina	2 266	516	2 782
Sukauptas nusidėvėjimas	(803)	-	(803)
<b>Likutinė vertė</b>	<b>1 463</b>	<b>516</b>	<b>1 979</b>
<b>Likutinė vertė laikotarpio pradžioje 2021 m. sausio 1 d.</b>	<b>1 463</b>	<b>516</b>	<b>1 979</b>
Įsigijimai	-	378	378
Perklasifikavimas iš materialiojo turto	196	(196)	-
Nusidėvėjimas	(29)	-	(29)
<b>Likutinė vertė laikotarpio pabaigoje 2021 m. kovo 31 d.</b>	<b>1 630</b>	<b>698</b>	<b>2 328</b>
<b>2021 m. kovo 31 d.</b>			
Įsigijimo savikaina	2 462	698	3 160
Sukauptas nusidėvėjimas	(832)	-	(832)
<b>Likutinė vertė</b>	<b>1 630</b>	<b>698</b>	<b>2 328</b>

**5. Nematerialusis turtas**

Grupė	Prestižas	Licencijos, patentai	Programinė įranga	Kitas turtas, išankstiniai apmokėjimai	Iš viso
<b>2020 m. sausio 1 d.</b>					
Įsigijimo savikaina	3 001	150	2 192	531	5 874
Sukaupta amortizacija	-	(52)	(1 495)	(529)	(2 076)
Likutinė vertė	3 001	98	697	2	3 798
<b>Likutinė vertė laikotarpio pradžioje 2020 m. sausio 1 d.</b>	<b>3 001</b>	<b>98</b>	<b>697</b>	<b>2</b>	<b>3 798</b>
Įsigijimai	-	8	11	-	19
Perklasifikavimas iš materialaus turto	-	-	10	-	10
Užsienio valiutos kurso įtaka	-	-	(1)	-	(1)
Amortizacija	-	(34)	(167)	(1)	(202)
Likutinė vertė laikotarpio pabaigoje 2020 m. gruodžio 31 d.	3 001	72	550	1	3 624
<b>2020 m. gruodžio 31 d.</b>					
Įsigijimo savikaina	3 001	158	2 207	531	5 897
Sukaupta amortizacija	-	(86)	(1 657)	(530)	(2 273)
Likutinė vertė	3 001	72	550	1	3 624
<b>Likutinė vertė laikotarpio pradžioje 2021 m. sausio 1 d.</b>	<b>3 001</b>	<b>72</b>	<b>550</b>	<b>1</b>	<b>3 624</b>
Įsigijimai	-	11	-	-	11
Amortizacija	-	(9)	(36)	-	(45)
Likutinė vertė laikotarpio pabaigoje 2021 m. kovo 31 d.	3 001	73	514	1	3 589
<b>2021 m. kovo 31 d.</b>					
Įsigijimo savikaina	3 001	168	2 207	531	5 907
Sukaupta amortizacija	-	(95)	(1 693)	(530)	(2 318)
Likutinė vertė	3 001	73	514	1	3 589

**5. Nematerialusis turtas (tęsinys)**

Bendrovė	Licencijos, patentai	Programinė įranga	Kitas turtas, išankstiniai apmokėjimai	Iš viso
<b>2020 m. sausio 1 d.</b>				
Įsigijimo savikaina	150	994	10	1 154
Sukaupta amortizacija	(52)	(573)	(8)	(633)
Likutinė vertė	98	421	2	521
<b>Likutinė vertė laikotarpio pradžioje 2020 m. sausio 1 d.</b>	<b>98</b>	<b>421</b>	<b>2</b>	<b>521</b>
Įsigijimai	8	-	-	8
Perklasifikavimas iš materialaus turto	-	10	-	10
Amortizacija	(34)	(74)	(1)	(109)
<b>Likutinė vertė laikotarpio pabaigoje 2020 m. gruodžio 31 d.</b>	<b>72</b>	<b>357</b>	<b>1</b>	<b>430</b>
<b>2020 m. gruodžio 31 d.</b>				
Įsigijimo savikaina	158	998	10	1 166
Sukaupta amortizacija	(86)	(641)	(9)	(736)
Likutinė vertė	72	357	1	430
<b>Likutinė vertė laikotarpio pradžioje 2021 m. sausio 1 d.</b>	<b>72</b>	<b>357</b>	<b>1</b>	<b>430</b>
Įsigijimai	10	-	-	10
Amortizacija	(9)	(20)	-	(29)
<b>Likutinė vertė laikotarpio pabaigoje 2021 m. kovo 31 d.</b>	<b>73</b>	<b>337</b>	<b>1</b>	<b>411</b>
<b>2021 m. kovo 31 d.</b>				
Įsigijimo savikaina	168	999	10	1 177
Sukaupta amortizacija	(95)	(661)	(9)	(765)
Likutinė vertė	73	337	1	411

**6. Investicijos į patrunuojamąsias įmones**

	Bendrovė	
	2021.03.31	2020.12.31
UAB „Grigeo Baltwood“	2 555	2 555
UAB „Grigeo investicijų valdymas“	19 427	19 427
UAB „Grigeo Packaging“	-	-
UAB „Grigeo Recycling“	1 066	1 066
UAB „Grigiškių energija“	3	3
<b>Iš viso investicijos į patrunuojamąsias įmones</b>	<b>23 051</b>	<b>23 051</b>

**7. Gautinos sumos**

	Grupė		Bendrovė	
	2021.03.31	2020.12.31	2021.03.31	2020.12.31
Prekybos gautinos sumos, bendraja verte	16 522	13 573	7 741	6 533
Nuostolių atidėjiny	(152)	(153)	(72)	(72)
<b>Prekybos gautinos sumos, grynąja verte</b>	<b>16 371</b>	<b>13 420</b>	<b>7 670</b>	<b>6 461</b>
Gautinos sumos iš susijusių šalių	-	-	479	425
VIAP* kainos dalies susigrąžinimo gautina suma	758	758	273	273
Gautinas PVM	632	744	103	87
Kitos gautinos sumos, bendraja verte	207	208	128	121
<b>Iš viso prekybos ir kitos gautinos sumos, grynąja verte</b>	<b>17 968</b>	<b>15 130</b>	<b>8 653</b>	<b>7 367</b>
Iš šios sumos:				
<b>Ilgalaikės gautinos sumos</b>	<b>3</b>	<b>3</b>	<b>-</b>	<b>-</b>
<b>Trumpalaikės gautinos sumos</b>	<b>17 965</b>	<b>15 127</b>	<b>8 653</b>	<b>7 367</b>

\*VIAP – Viešuosius interesus atitinkančios paslaugos

Bankų paskolų įsipareigojimų užtikrinimui Bendrovė ir patrunuojamoji įmonė UAB „Grigeo Packaging“ 2021 m. kovo 31 d. ir 2020 m. gruodžio 31 d. buvo įkeitusios būsimas įplaukas.

**8. Pinigai ir pinigų ekvivalentai**

	Grupė		Bendrovė	
	2021.03.31	2020.12.31	2021.03.31	2020.12.31
Pinigai bankuose	18 826	18 275	9 876	10 453
Pinigai kasoje	-	-	-	-
<b>Iš viso</b>	<b>18 826</b>	<b>18 275</b>	<b>9 876</b>	<b>10 453</b>

**9. Atsargos**

	Grupė		Bendrovė	
	2021.03.31	2020.12.31	2021.03.31	2020.12.31
Medžiagos	4 725	4 507	1 105	1 153
Nebaigta gamyba	1 262	1 392	920	1 010
Pagaminta produkcija	2 970	3 035	1 905	1 779
Atsargos kelyje	-	164	-	36
Išankstiniai mokėjimai	174	35	14	18
<b>Iš viso:</b>	<b>9 131</b>	<b>9 133</b>	<b>3 944</b>	<b>3 996</b>

Grupės ir Bendrovės atsargų įsigijimo vertė (savikaina) 2021 m. kovo 31 d. buvo sumažinta atitinkamai 477 tūkst. eurų ir 202 tūkst. eurų (2020 m. gruodžio 31 d. – atitinkamai 399 tūkst. eurų ir 167 tūkst. eurų) iki grynosios realizacinės vertės. Grynosios realizacinės vertės koregavimas apskaitytas pardavimų savikainoje.



## 9. Atsargos (tęsinys)

Bankų paskolų įsipareigojimų užtikrinimui 2021 m. kovo 31 d. Grupė ir Bendrovė buvo įkeitusios atsargų atitinkamai už 1 158 tūkst. eurų ir 1 158 tūkst. eurų (2020 m. gruodžio 31 d. atitinkamai 1 158 tūkst. eurų ir 1 158 tūkst. eurų).

## 10. Įstatinis kapitalas

2021 m. kovo 31 d. ir 2020 m. gruodžio 31 d. Bendrovės įstatinį kapitalą sudarė 65 700 000 paprastųjų vardinių akcijų, kurių kiekvienos nominali vertė yra 0,29 eurų. Visos akcijos buvo pilnai apmokėtos.

Bendrovė turi vienos rūšies paprastas akcijas, kurios nesuteikia teisės į fiksuotas pajamas.

Privalomasis rezervas yra privalomas pagal Lietuvos Respublikos teisės aktus. Į jį privaloma kasmet pervesti ne mažiau kaip 5% paskirstytino pelno, apskaičiuojamo pagal įstatymų numatytus apskaitos principus, kol rezervas pasiekia 10% įstatinio kapitalo.

Bendrovė į privalomąjį rezervą yra pervedusi reikalaujamus 10% įstatinio kapitalo.

Vadovaujantis 2021 m. balandžio 30 d. Bendrovės eilinio visuotinio akcininkų susirinkimo sprendimu padidinti Bendrovės įstatinį kapitalą iš Bendrovės nepaskirstytojo pelno, 2021 m. gegužės 19 d. Bendrovės įstatinis kapitalas padidintas nuo 19 053 tūkst. eurų iki 38 106 tūkst. eurų išleidžiant 65 700 000 paprastųjų vardinių 0,29 eurų nominalios vertės akcijų.

## 11. Ilgalaikės ir trumpalaikės paskolos

	Grupė		Bendrovė	
	2021.03.31	2020.12.31	2021.03.31	2020.12.31
<b>Ilgalaikės paskolos:</b>				
Bankų paskolos	1 226	1 226	556	556
	<b>1 226</b>	<b>1 226</b>	<b>556</b>	<b>556</b>
<b>Trumpalaikės paskolos:</b>				
Bankų paskolos	4 707	6 404	1 632	2 281
	<b>4 707</b>	<b>6 404</b>	<b>1 632</b>	<b>2 281</b>
<b>IŠ VISO:</b>	<b>5 932</b>	<b>7 630</b>	<b>2 187</b>	<b>2 837</b>

## 12. Prekybos skolos ir kiti trumpalaikiai įsipareigojimai

	Grupė		Bendrovė	
	2021.03.31	2020.12.31	2021.03.31	2020.12.31
Prekybos mokėtinos sumos	15 226	15 768	7 725	8 571
Darbo užmokestis ir socialinis draudimas	4 076	2 209	1 684	1 147
Gauti avansai	329	247	157	105
Sukauptos sąnaudos	141	353	90	274
Kitos mokėtinos sumos	1 026	1 471	418	437
<b>IŠ VISO:</b>	<b>20 798</b>	<b>20 048</b>	<b>10 074</b>	<b>10 535</b>
Iš šios sumos:				
Priskiriama finansiniams įsipareigojimams	16 393	17 592	8 233	9 283
Nepriskiriama finansiniams įsipareigojimams	4 405	2 456	1 841	1 252

## 13. Segmentų informacija

Sprendimų priėmimo tikslais Grupės veikla yra skirstoma į tris verslo vienetus pagal gaminamus produktus ir turi tris atskleidžiamus segmentus: popieriaus ir popieriaus gaminių, medienos plaušų plokščių ir medienos gaminių bei žaliavos gofruotajam kartonui ir susijusių gaminių. Grupė segmentų informaciją analizuoja tik iki bendrojo pelno, nes kitos veiklos ir finansinės veiklos pajamų ir sąnaudų nepriskiria jokiame segmentui. Grupės turtas bei įsipareigojimai nėra skaidomi pagal segmentus sprendimų priėmimui. Tačiau informacija apie ilgalaikį materialųjį ir nematerialųjį turtą, investicinį turtą ir naudojimo teise valdomą turtą atskleidžiama pagal segmentus.

### 13. Segmentų informacija (tęsinys)

Segmentų informacija pagal šiuos tris segmentus pateikiama žemiau:

Grupė 2021 m. 1-3 mėn.	Popierius ir popieriaus gaminiai	Medienos plaušų plokštės	Žaliava gofruotajam kartonui ir susiję gaminiai	Viso atsklei- džiamų segmentų	Nepa- skirstyta	Elimina- vimas	IŠ VISO
Pardavimai	14 174	4 870	15 353	34 397	659	-	35 056
Pardavimai tarp segmentų	(1 319)	(171)	(4 563)	(6 053)	(1 018)	7 071	-
Nekonsoliduoti segmentų pardavimai	15 493	5 040	19 917	40 450	1 677	(7 071)	35 056
Pardavimų savikaina	(10 421)	(3 717)	(11 671)	(25 809)	(544)	-	(26 353)
<b>Bendrasis pelnas</b>	<b>3 753</b>	<b>1 153</b>	<b>3 682</b>	<b>8 588</b>	<b>115</b>	-	<b>8 703</b>
Nusidėvėjimas ir amortizacija	936	181	1 148	2 265	175	-	2 440
Segmento ilgalaikis materialusis turtas	25 148	3 122	37 522	65 792	3 970	-	69 762
Segmento ilgalaikis nematerialusis turtas	306	2	174	482	106	-	588
Segmento investicinis turtas	-	-	-	-	2 328	-	2 328
Segmento naudojimo teise valdomas turtas	233	898	1 918	3 049	1 012	-	4 061
Prestižas	-	-	3 001	3 001	-	-	3 001
Segmento investicijos	746	143	416	1 305	433	-	1 738

Grupė 2020 m. 1-3 mėn.	Popierius ir popieriaus gaminiai	Medienos plaušų plokštės	Žaliava gofruotajam kartonui ir susiję gaminiai	Viso atsklei- džiamų segmentų	Nepa- skirstyta	Elimina- vimas	IŠ VISO
Pardavimai	16 184	4 816	14 577	35 577	497	-	36 074
Pardavimai tarp segmentų	(1 434)	(181)	(2 727)	(4 342)	(1 108)	5 451	-
Nekonsoliduoti segmentų pardavimai	17 618	4 998	17 304	39 920	1 605	(5 451)	36 074
Pardavimų savikaina	(11 687)	(3 831)	(10 593)	(26 111)	(343)	-	(26 454)
<b>Bendrasis pelnas</b>	<b>4 497</b>	<b>985</b>	<b>3 984</b>	<b>9 466</b>	<b>154</b>	-	<b>9 620</b>
Nusidėvėjimas ir amortizacija	1 179	187	1 469	2 835	256	-	3 091
Segmento ilgalaikis materialusis turtas	24 133	3 086	39 386	66 605	4 124	-	70 729
Segmento ilgalaikis nematerialusis turtas	336	3	250	589	125	-	714
Segmento investicinis turtas	-	-	-	-	1 501	-	1 501
Segmento naudojimo teise valdomas turtas	18	846	1 599	2 463	820	-	3 283
Prestižas	-	-	3 001	3 001	-	-	3 001
Segmento investicijos	385	68	417	870	4	5	879

**13. Segmentų informacija (tęsinys)**

Grupės ir Bendrovės pardavimai pagal šalis

	Grupė		Bendrovė	
	2021 m. 1-3 mėn.	2020 m. 1-3 mėn.	2021 m. 1-3 mėn.	2020 m. 1-3 mėn.
<b>Vietinė rinka (Lietuva)</b>	<b>11 148</b>	<b>9 464</b>	<b>4 777</b>	<b>4 573</b>
<b>Užsienio rinka</b>				
Lenkija	6 344	7 531	2 854	3 697
Latvija	3 404	2 873	2 192	1 815
Estija	2 904	2 484	939	1 357
Suomija	1 924	2 354	787	1 086
Danija	1 869	1 966	1 476	1 718
Vokietija	1 778	588	121	271
Švedija	1 530	1 768	812	1 167
Baltarusija	873	1 197	120	307
Nyderlandai	673	993	407	626
Ukraina	639	2 263	456	608
Rusija	399	368	150	163
Norvegija	362	138	294	138
Didžioji Britanija	262	350	14	-
Austrija	163	229	21	10
Čekija	93	122	-	-
Kinija	-	813	-	-
Kitos šalys	691	573	105	93
<b>Užsienio rinka iš viso:</b>	<b>23 908</b>	<b>26 610</b>	<b>10 748</b>	<b>13 056</b>
<b>IŠ VISO:</b>	<b>35 056</b>	<b>36 074</b>	<b>15 525</b>	<b>17 629</b>

**14. Kitos pajamos**

	Grupė		Bendrovė	
	2021 m. 1-3 mėn.	2020 m. 1-3 mėn.	2021 m. 1-3 mėn.	2020 m. 1-3 mėn.
Nuomos pajamos	86	100	89	86
Dividendų pajamos	-	-	-	-
<b>IŠ VISO:</b>	<b>86</b>	<b>100</b>	<b>89</b>	<b>86</b>

**15. Kitas pelnas (nuostolis) grynąja verte**

	Grupė		Bendrovė	
	2021 m. 1-3 mėn.	2020 m. 1-3 mėn.	2021 m. 1-3 mėn.	2020 m. 1-3 mėn.
Aplinkos taršos leidimų apyvartos grynasis pelnas	(52)	-	(52)	-
Turto perleidimo rezultatas	3	25	-	6
Kitas pelnas (nuostolis)	17	(160)	5	4
<b>IŠ VISO:</b>	<b>(32)</b>	<b>(135)</b>	<b>(47)</b>	<b>10</b>

**16. Teismo ir trečiųjų teismo (arbitražo) procesai**

Per 2021 m. 1-3 mėn. nebuvo teismo ir trečiųjų teismo (arbitražo) procesų, galinčių turėti ar turėjusių įtakos AB „Grigeo“ finansinei būklei.

## 17. Ikitaisminiai procesai

Klaipėdos apygardos prokuratūros Klaipėdos apylinkės prokuratūra vykdo ikiteisminį tyrimą dėl Bendrovės patronuojamosios įmonės AB „Grigeo Klaipėda“ vykdyto nuotekų tvarkymo. Patronuojamoji įmonė AB „Grigeo Klaipėda“ 2021 m. sausio 26 d. gavo iš Klaipėdos apygardos prokuratūros Klaipėdos apylinkės prokuratūros atsiųstą Aplinkos apsaugos departamento patikslintą civilinį ieškinį dėl aplinkai padarytos žalos atlyginimo baudžiamojoje byloje, kurio suma 48 257 676,57 eurų. Jokių kitų reikšmingų įvykių, susijusių su minėtu ikiteisminiu tyrimu, per pirmą 2021 m. ketvirtį, o taip pat iki šių tarpinių finansinių ataskaitų pasirašymo dienos, neįvyko.

Išsamesnė informacija yra pateikiama [2020 m. finansinių ataskaitų aiškinamojo rašto 29 pastaboje](#).

## 18. Poataskaitiniai įvykiai

### Bendrovės įstatinio kapitalo didinimas iš Bendrovės lėšų

Vadovaujantis 2021 m. balandžio 30 d. Bendrovės eilinio visuotinio akcininkų susirinkimo sprendimu padidinti Bendrovės įstatinį kapitalą iš Bendrovės nepaskirstytojo pelno, 2021 m. gegužės 19 d. Bendrovės įstatinis kapitalas padidintas nuo 19 053 tūkst. eurų iki 38 106 tūkst. eurų išleidžiant 65 700 000 paprastųjų vardinių 0,29 eurų nominalios vertės akcijų.

### Bendrovės 2020 m. pelno paskirstymas

2021 m. balandžio 30 d. eilinis visuotinis akcininkų susirinkimas nusprendė pelną paskirstyti pagal eiliniam visuotiniam akcininkų susirinkimui pateiktą Bendrovės pelno paskirstymo projektą: iš Bendrovės 38 979 815 eurų paskirstytino pelno skirti 7 884 000 eurų 2020 m. dividendams išmokėti, 31 095 815 eurų perkelti kaip nepaskirstytą pelną į kitus finansinius metus ir skirti 36 300 eurų tantjemoms stebėtojų tarybos nariams.