



UPPGJÖR 1H 2023

Guðmundur Kristjánsson forstjóri

fjarfestatengsl@brim.is

Helsta úr starfseminni á öðrum ársfjórðungi



VEIÐAR

Botnfiskafli 10.300 tonn, minnkun um 3.000 tonn frá sama tímabili 2022, minna veitt af ufsa og þorski. Afli uppsjávarskipa var 29.000 tonn af kolmunna og 3.000 tonn af makríl en þau veiddu 36.500 tonn af kolmunna á F2 2022.



VINNSLA

Botnfiskafli til landvinnslu 6.200 tonn 1.200 tonnum minna en á F2 2022. Unnið úr 39.000 tonnum í fiskimjölverksmiðjunum móti 37.000 á fyrra ári.



REKSTUR

Aukning birgða miðað við sama tímabil fyrra árs, minni sala á botnfiski og á frystum uppsjávarafurðum. Góð afurðaverð í mjöli og lýsi og landunnum botnfiski, lægra verð á sjófrystum þorski og ýsu. Kostnaðarhækkanir og herra vaxtastig.

Lykiltölur 2F 2023

SELDAR VÖRUR (m€) **108,8**
2F 2022: 148,3
2F 2021: 128,7

HAGNAÐUR (m€) **10,4**
2F 2022: 22,5
2F 2021: 12,3

EBITDA (m€) **16,2**
2F 2022: 31,9
2F 2021: 20,6

EBITDA (%) **14,9%**
2F 2022: 21,5%
2F 2021: 16,0%

EIGNIR (m€) **955**
31.12.2022: 943

**EIGINFJÁR-
HLUTFALL** **46%**
31.12.2022: 48%

MEÐALGENGI € **149,8**
2F 2022: 138,9

**SKULDAHLUTFALL
(NIBD/EBITDA)** **3,6**
31.12.2022: 1,7



Fjárhagur



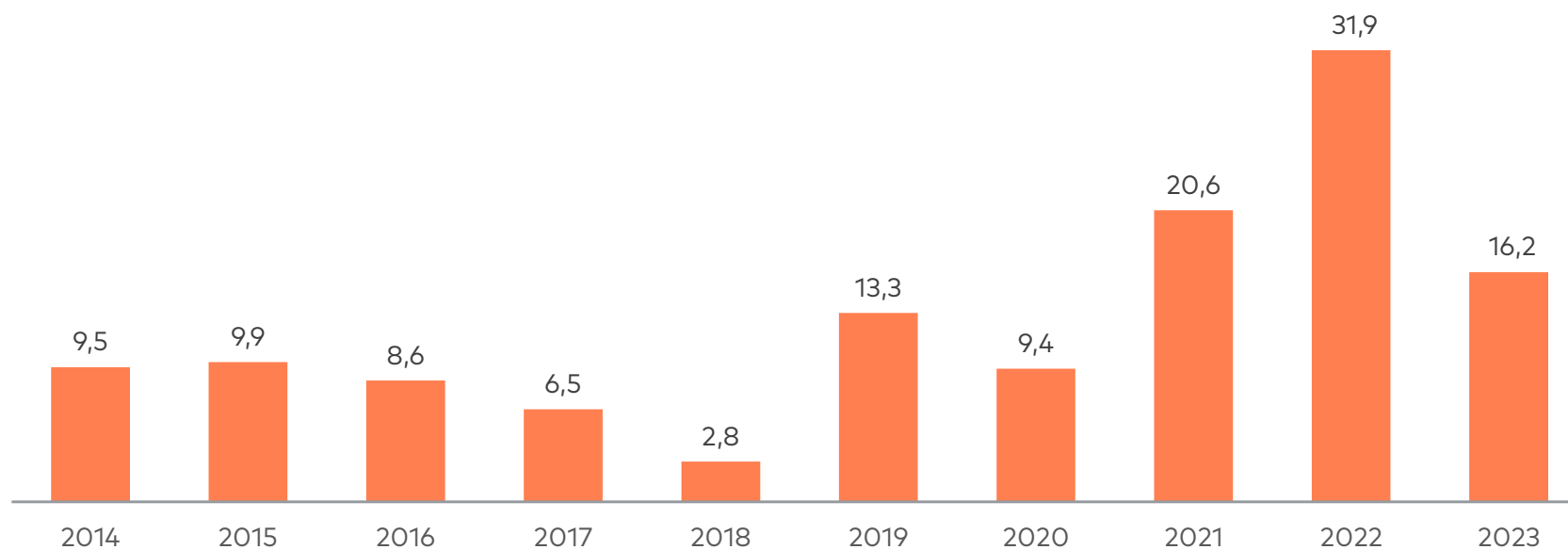
Rekstur á öðrum ársfjórðungi

EUR '000	2F 2023	2F 2022	Breyting	2F 2021
Seldar vörur	108.831	148.335	(39.504)	128.742
Kostnaðarverð seldra vara	(90.591)	(113.451)	22.860	(107.453)
<i>Par af afskriftir</i>	<i>4.178</i>	<i>4.079</i>	<i>99</i>	<i>4.178</i>
Vergur hagnaður	18.240	34.884	(16.644)	21.289
Aðrar tekjur	295	0	295	0
Útflutningskostnaður	(2.925)	(3.400)	475	(2.448)
Annar rekstrarkostnaður	(3.429)	(3.699)	270	(2.447)
Rekstrarhagnaður	12.181	27.785	(15.604)	16.394
Fjáreignatekjur	1.244	792	452	1.050
Fjármagnsgjöld	(4.709)	(1.925)	(2.784)	(2.127)
Gengismunur	775	838	(63)	(78)
Áhrif hlutdeildarféлага	2.578	739	1.839	152
Hagnaður fyrir tekjuskatt	12.069	28.229	(16.160)	15.391
Tekjuskattur	(1.656)	(5.768)	4.112	(3.080)
Hagnaður tímabilsins	10.413	22.461	(12.048)	12.311
EBITDA	16.203	31.864	(15.661)	20.572
EBITDA%	14,9%	21,5%		16,0%

Helstu skýringar vs 2022

- Góð afurðaverð landvinnslu botnfisks
- Lægra olíuverð
- Meiri birgðir
- Lítið innleyst af hrognavinnslu
- Minni botnfiskafli
- Verðlækkningar á sjófrystum þorski og ýsu
- Kostnaðarhækkningar
- Hærra vaxtastig

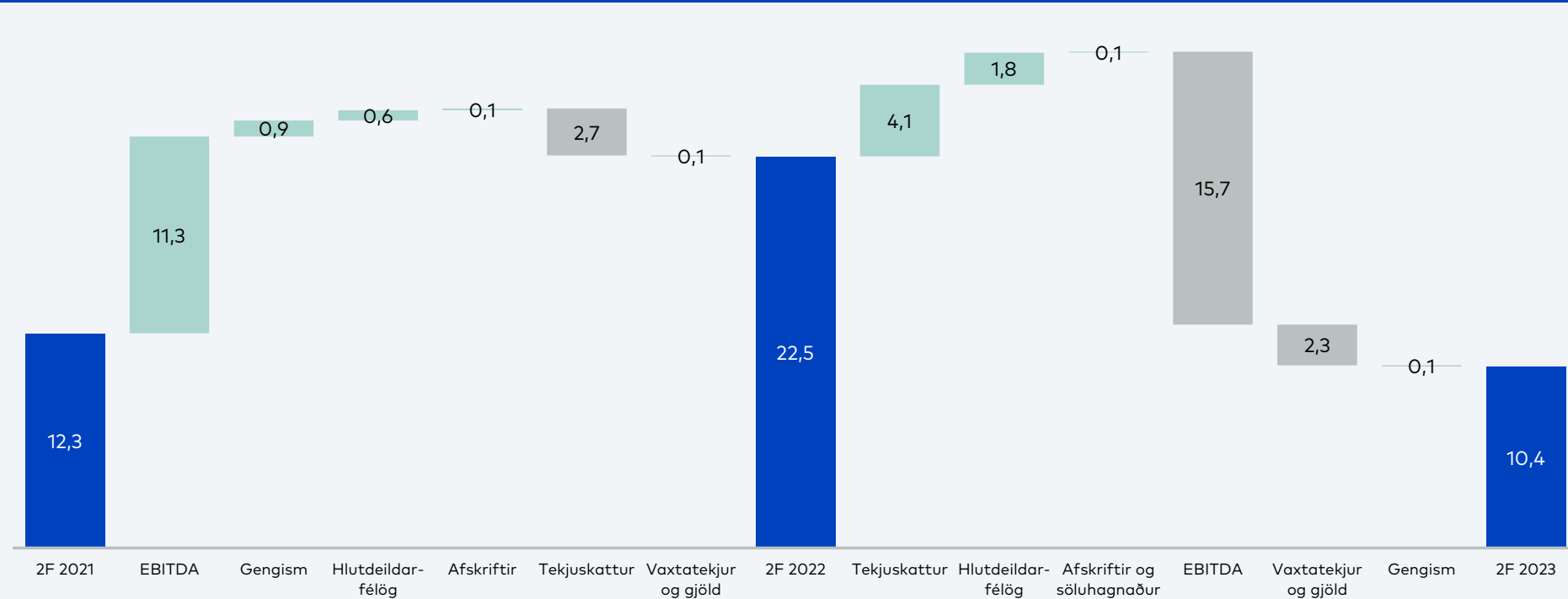
EBITDA á öðrum ársfjórðungi



Hagnaður 2F 2021 - 2023



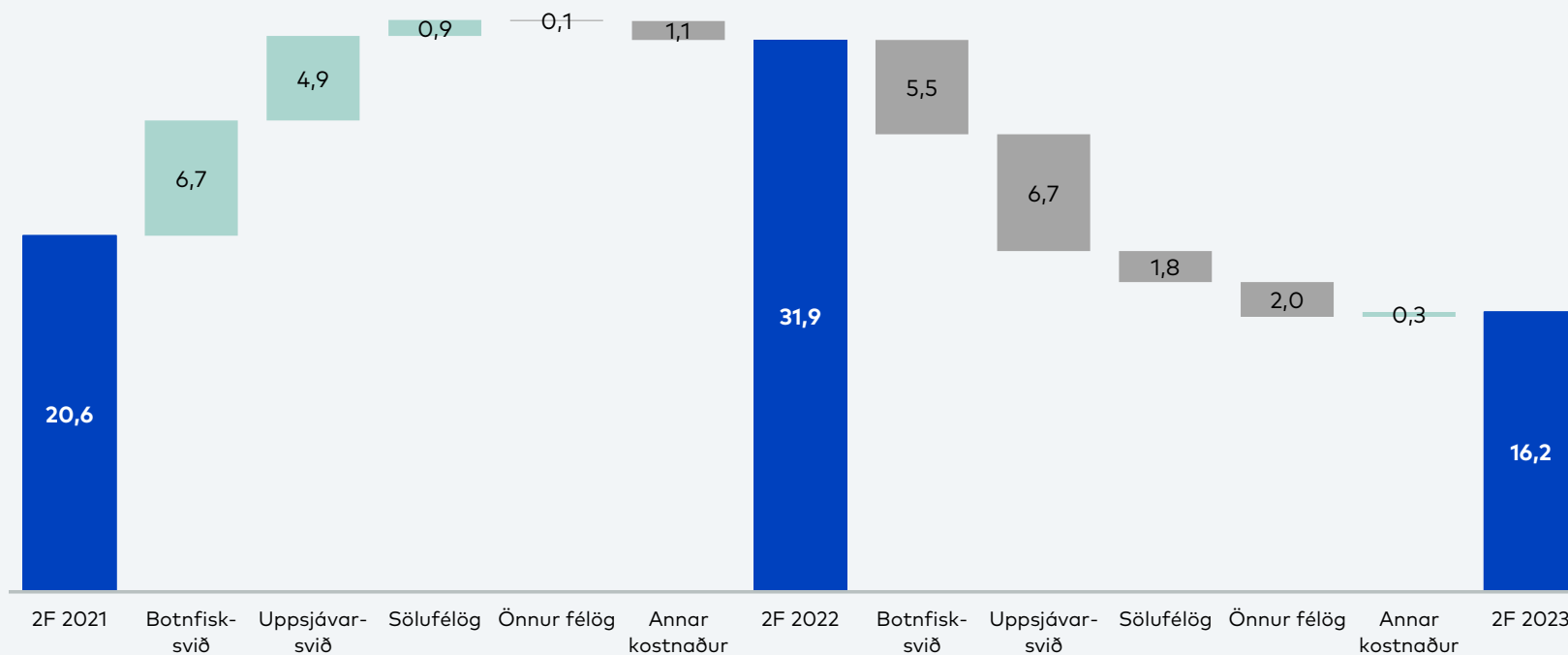
Breyting á helstu rekstrarþáttum milli tímabila 2F 2021 – 2F 2023



EBITDA sviða



Breyting á EBITDA sviða milli tímabila 2F 2021 til 2F 2023 (m€)



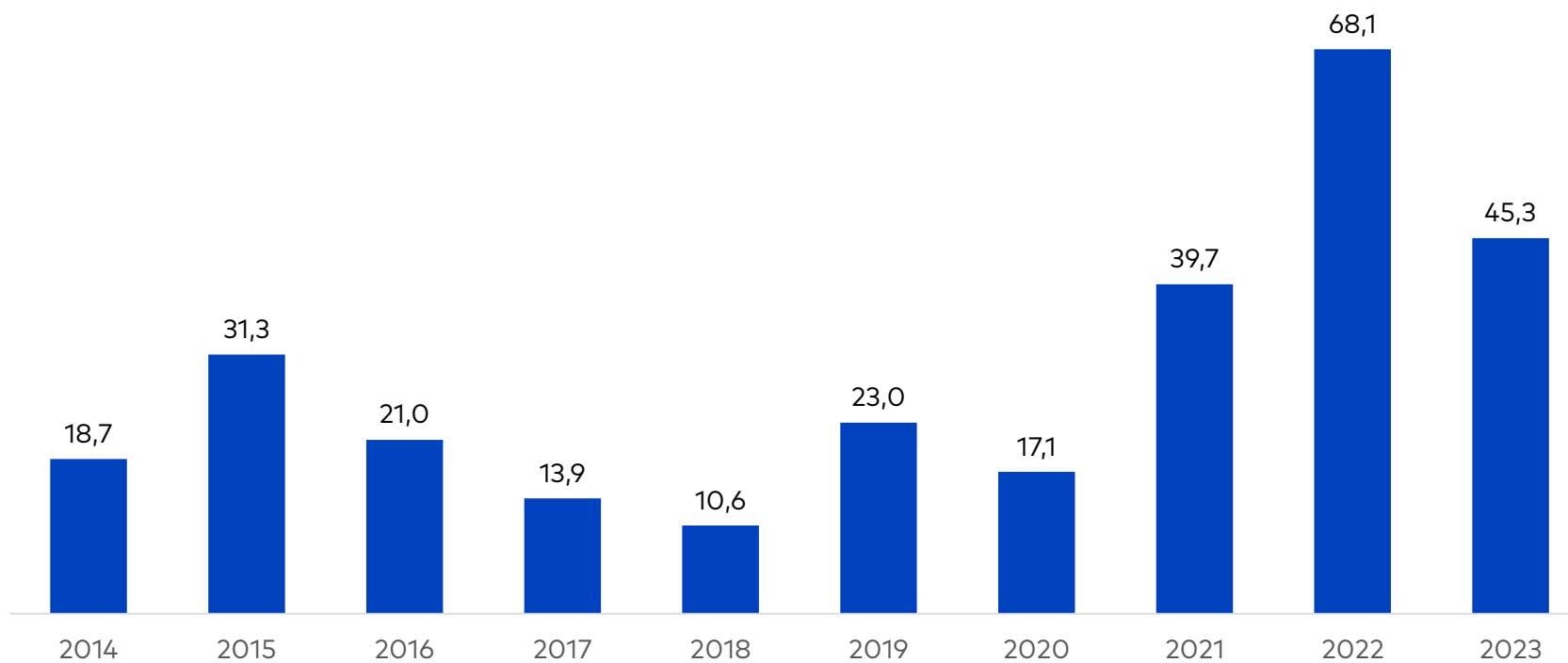
Rekstur fyrri árshelmingur



EUR '000	1H 2023	1H 2022	Breyting	1H 2021
Seldar vörur	222.206	242.288	(20.082)	200.079
Kostnaðarverð seldra vara	(173.550)	(165.804)	(7.746)	(159.683)
<i>þar af afskriftir</i>	<i>8.441</i>	<i>8.278</i>	<i>163</i>	<i>8.313</i>
Vergur hagnaður	48.656	76.484	(27.828)	40.396
Aðrar tekjur	295	0	295	0
Útflutningskostnaður	(5.438)	(6.189)	751	(3.896)
Annar rekstrarkostnaður	(6.496)	(10.486)	3.990	(5.080)
Rekstrarhagnaður	37.017	59.809	(22.792)	31.420
Fjáreignatekjur	2.421	1.661	760	2.033
Fjármagnsgjöld	(8.439)	(3.726)	(4.713)	(3.966)
Gengismunur	(4)	976	(980)	(383)
Áhrif hlutdeildarféлага	4.600	1.834	2.766	565
Hagnaður fyrir tekjuskatt	35.595	60.554	(24.959)	29.669
Tekjuskattur	(6.320)	(11.696)	5.376	(6.442)
Hagnaður tímabilsins	29.275	48.858	(19.583)	23.227
EBITDA	45.302	68.087	(22.785)	39.733
EBITDA%	20,4%	28,1%		19,9%



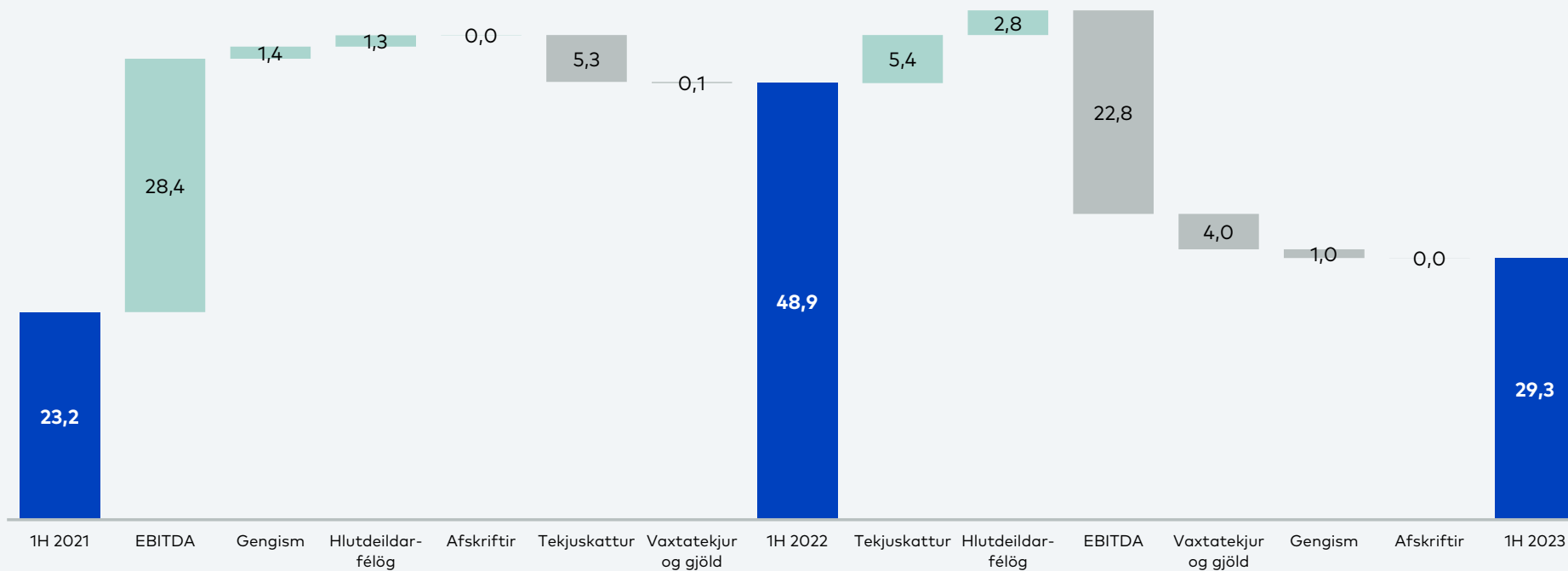
EBITDA á fyrri árshelmingi



Hagnaður 1H 2021 - 2023



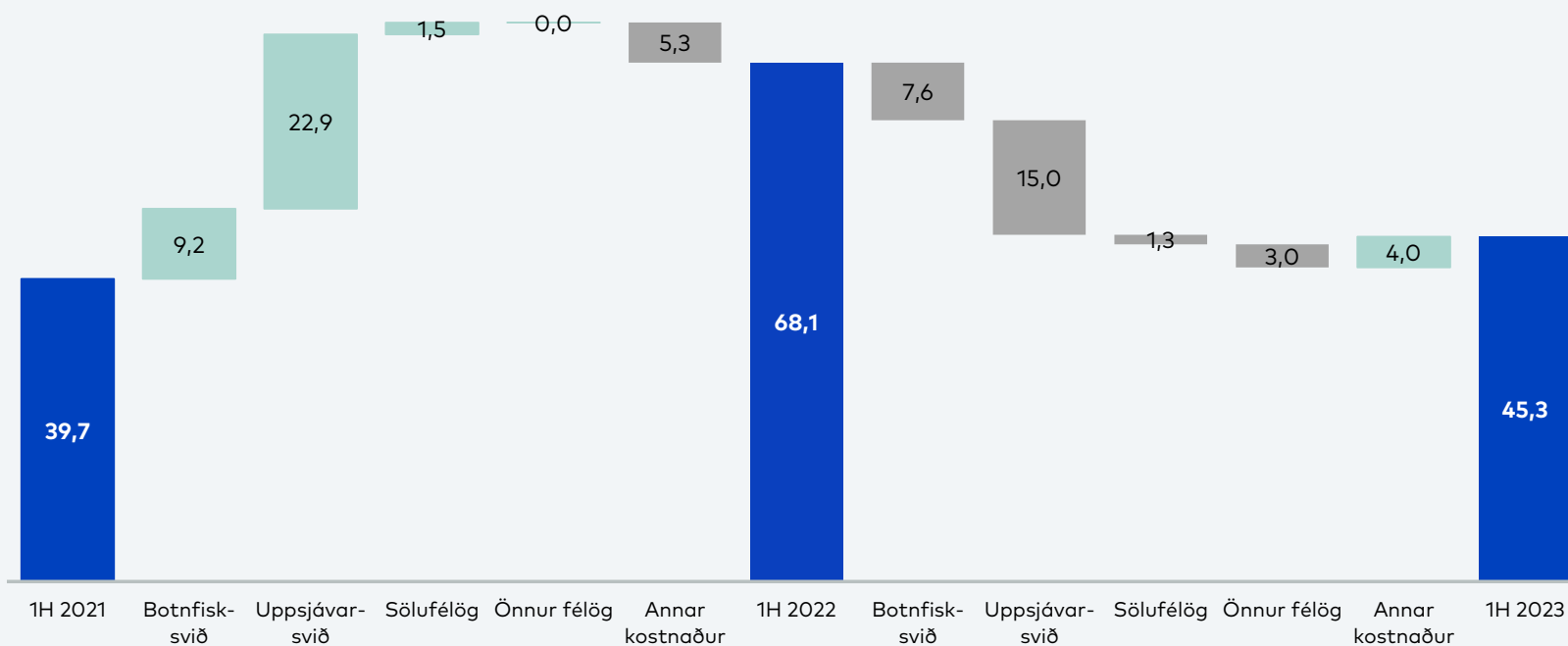
Breyting á helstu rekstrarþáttum milli tímabila 1H 2021 – 1H 2023



EBITDA sviða



Breyting á EBITDA sviða milli tímabila 1H 2021 til 1H 2023 (m€)



Efnahagur



EUR '000	30.6.2023	31.12.2022	30.6.2022
Rekstrarfjármunir	224.870	199.008	175.109
Óefnislegar eignir	401.958	391.511	322.971
Eignarhlutir í hlutdeildarfélögum	135.752	47.363	50.081
Langtímakröfur og aðrar fjárfestingar	36.502	26.458	26.781
Fastafjármunir	799.082	664.340	574.942
Birgðir	73.921	74.854	54.221
Kröfur	59.471	41.718	65.743
Handbært fé	22.609	161.975	142.934
Veltufjármunir	156.001	278.547	262.898
Eignir samtals	955.083	942.887	837.840
Eigið fé	441.656	452.275	421.899
Tekjuskattsskuldbinding	76.669	77.721	74.651
Vaxtaberandi langtímaskuldir	345.849	136.777	70.508
Langtímaskuldir	422.518	214.498	145.159
Vaxtaberandi skammtímaskuldir	22.276	230.246	217.160
Viðskipta og aðrar skammtímaskuldir	61.458	27.958	40.467
Skattar til greiðslu	7.175	17.910	13.155
Skammtímaskuldir	90.909	276.114	270.782
Skuldir samtals	513.427	490.612	415.941
Eigið fé og skuldir	955.083	942.887	837.840
Veltufjárhlutfall	1,72	1,01	0,97
Eiginfjárhlutfall	46,2%	48,0%	50,4%
NIBD/EBITDA	3,64	1,74	1,19
Nettó vaxtaberandi skuldir	345.516	205.048	144.734

Eignarhlutur í hlutdeildarfélögum

- Í apríl var endanlega gengið frá kaupum Brims á 50% hlut í Polar Seafood Denmark A/S.

Rekstrarfjármunir / Aðrar skammtímaskuldir

- Í júní var samið um kaup á frystitogaraum Tuukkaq (Perney) fyrir tæpar 20 m EUR, af því eru ógreiddar 18,0 m EUR meðal skammtímaskulda.

Vaxtaberandi skuldir

- Í júní var undirritaður samningur við Rabobank, Nordea og DNB um lán að fjárhæð 220 m EUR til uppgjörs á sambankaláni móðurfélagsins.

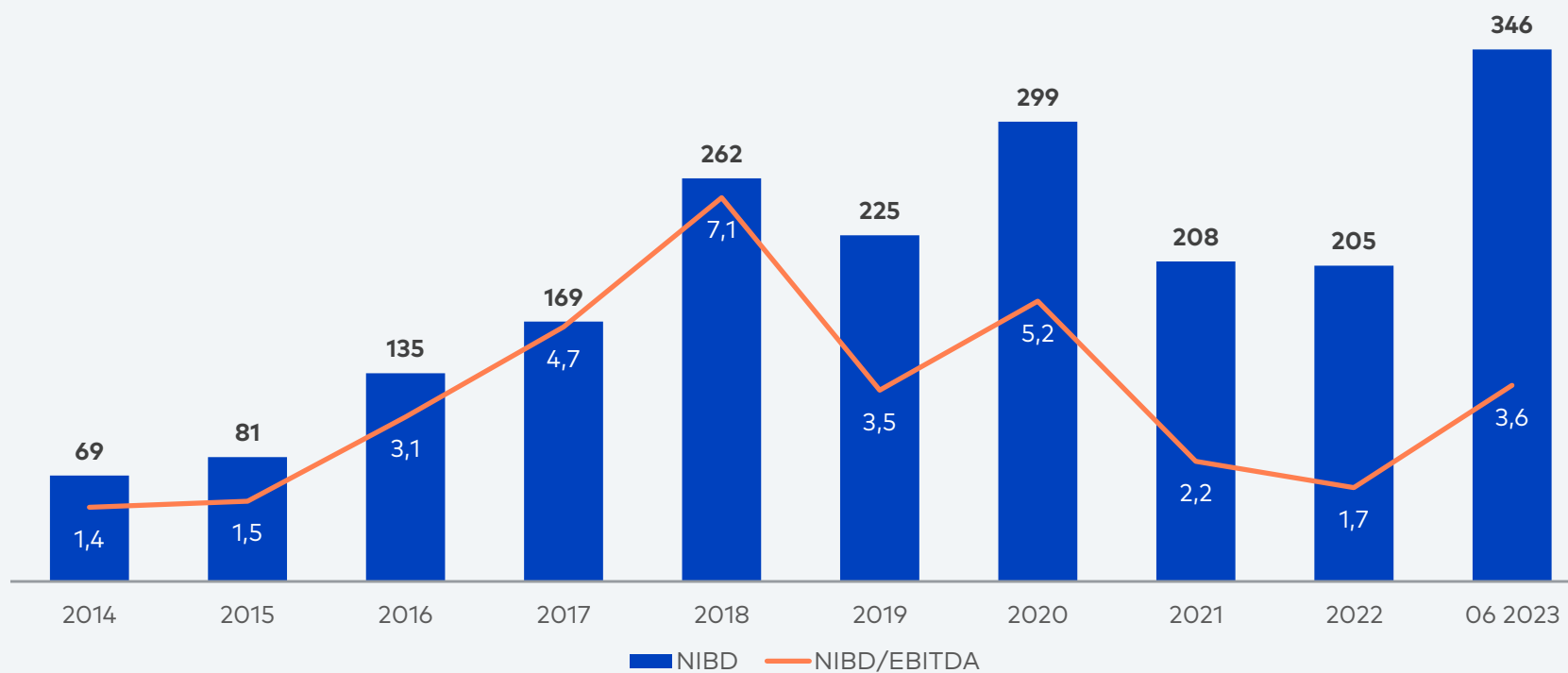
Eigið fé

	EUR '000
Eigið fé 1.1.2023	452.275
Greiddur arður 2,8 kr. á hlut	(36.014)
Hagnaður tímabilsins	29.275
Áhættuvarnir langtímaskulda	(934)
Þýðingarmunur	(2.946)
Eigið fé 30.6.2023	441.656

Nettó vaxtaberandi skuldir



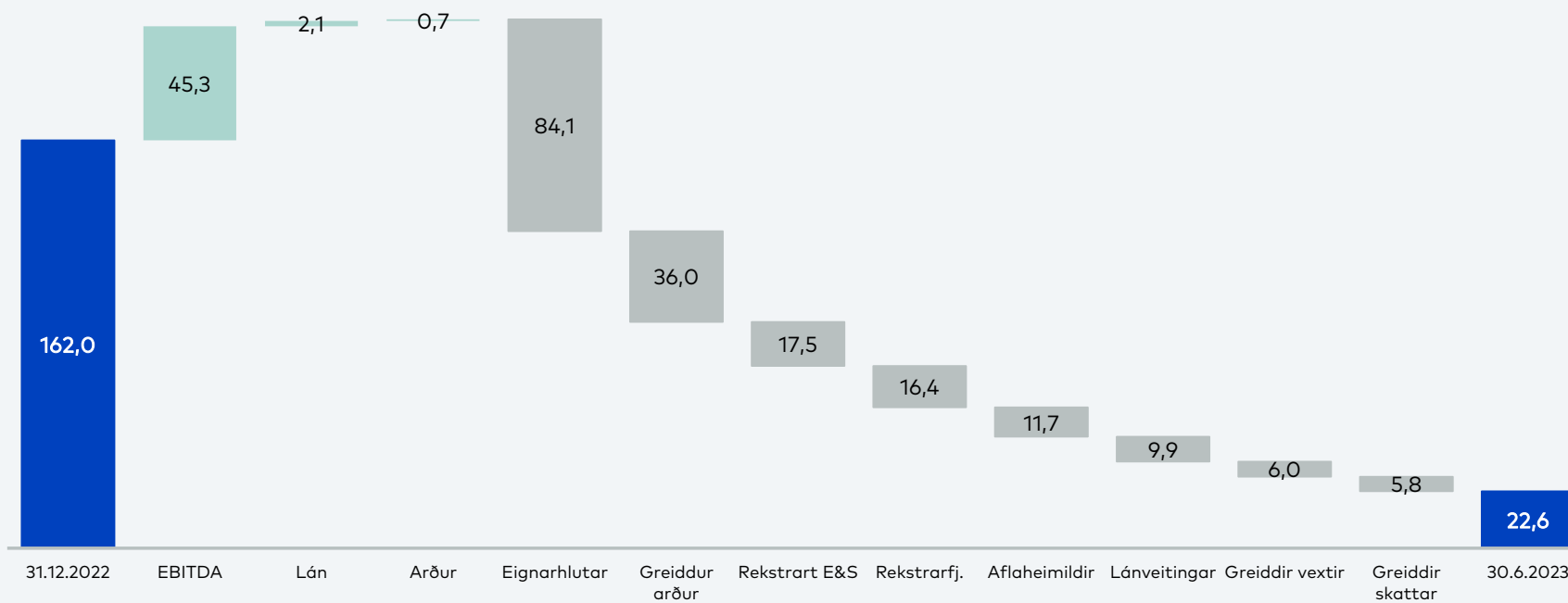
Þróun nettó vaxtaberandi skulda (m€) og skuldahlutfalls (NIBD/EBITDA)



Sjóðstreymi



Breyting á handbæru fé (m€)





Botnfisksvið



Veiðar og vinnsla

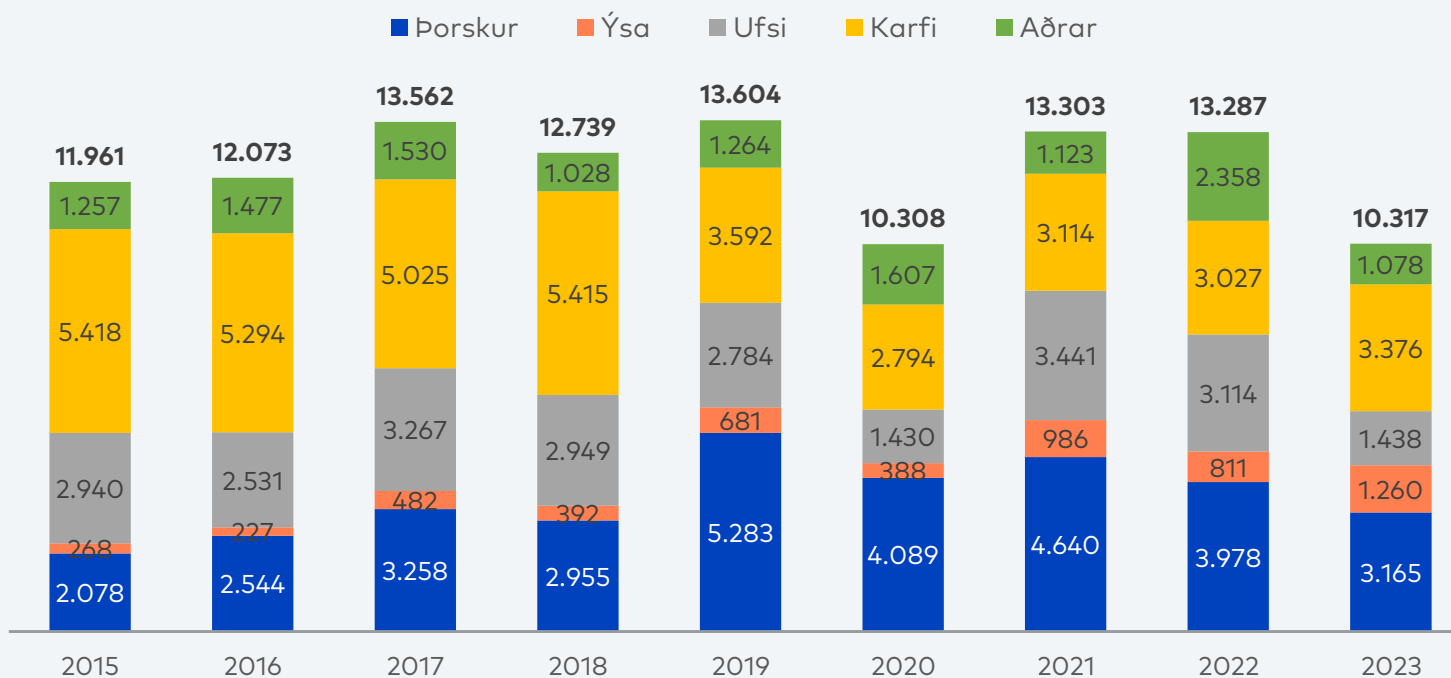
Afli	1H 2023	1H 2022	Mism.	2F 2023	2F 2022	Mism.
Porskur-barentshaf	1.667	1.574	93	667	720	(53)
Porskur	5.414	6.178	(764)	2.499	3.262	(763)
Ýsa	2.549	1.726	823	1.260	811	449
Ufsi	3.249	6.290	(3.041)	1.437	3.113	(1.676)
Gullkarfi	4.202	3.966	236	2.389	2.012	377
Djúpkarfi	1.799	1.221	578	987	1.016	(29)
Gulllax	716	1.764	(1.048)	474	1.697	(1.223)
Grálúða	241	255	(14)	238	176	62
Annað	798	906	(108)	366	479	(113)
	20.635	23.881	(3.246)	10.317	13.287	(2.970)
Skip	1H 2023	1H 2022	Mism.	2F 2023	2F 2022	Mism.
Frystitogarar	8.989	10.280	(1.291)	4.686	6.113	(1.427)
Ísfisktogarar	10.907	12.611	(1.704)	5.267	6.651	(1.384)
Línubátur	739	990	(251)	364	523	(159)
	20.635	23.881	(3.246)	10.317	13.287	(2.970)
Afli í landvinnslu	1H 2023	1H 2022	Mism.	2F 2023	2F 2022	Mism.
Porskur	5.973	6.967	(994)	2.729	3.522	(793)
Ýsa	1.827	652	1.175	961	261	700
Ufsi	2.382	4.102	(1.720)	1.168	2.257	(1.089)
Karfi	2.724	2.645	79	1.373	1.368	5
	12.906	14.366	(1.460)	6.231	7.408	(1.177)

Magn er í tonnum



Afli botnfisktegunda

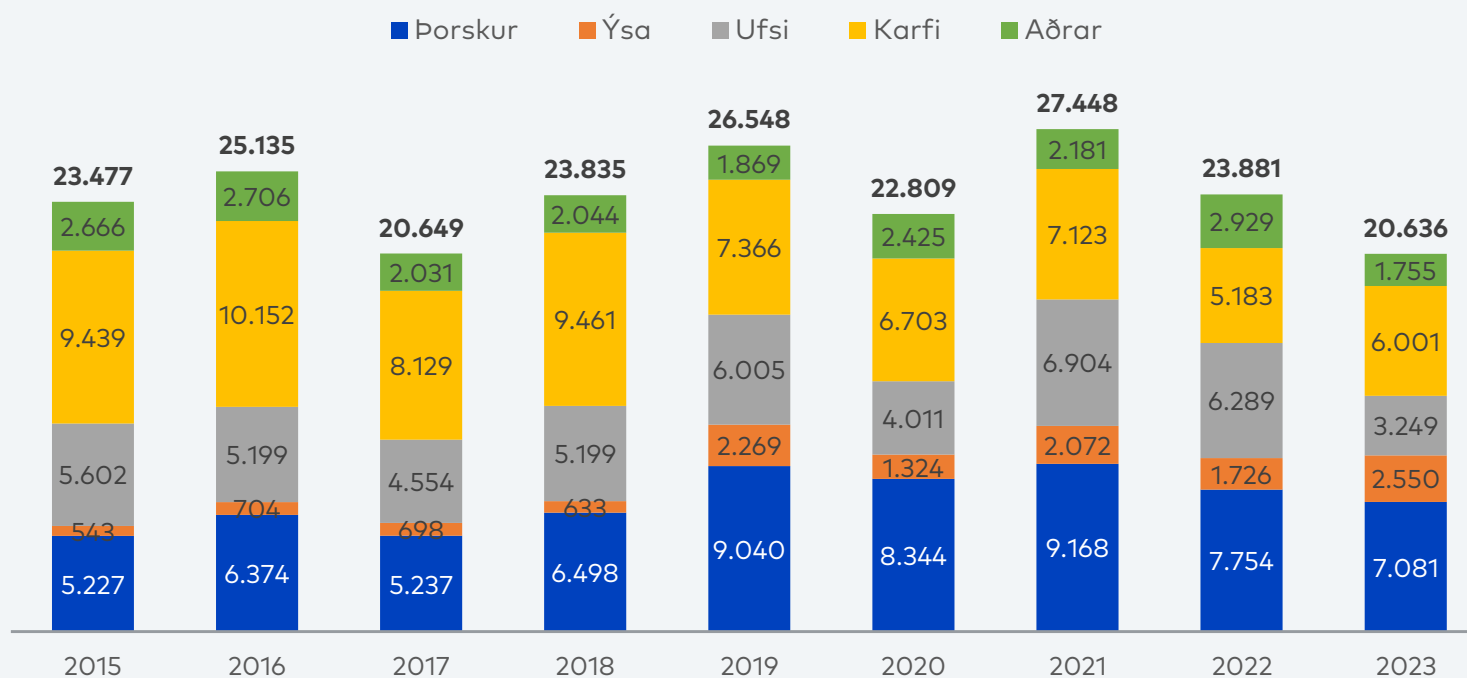
Veiði (tonn) á öðrum ársfjórðungi



Afli botnfisktegunda



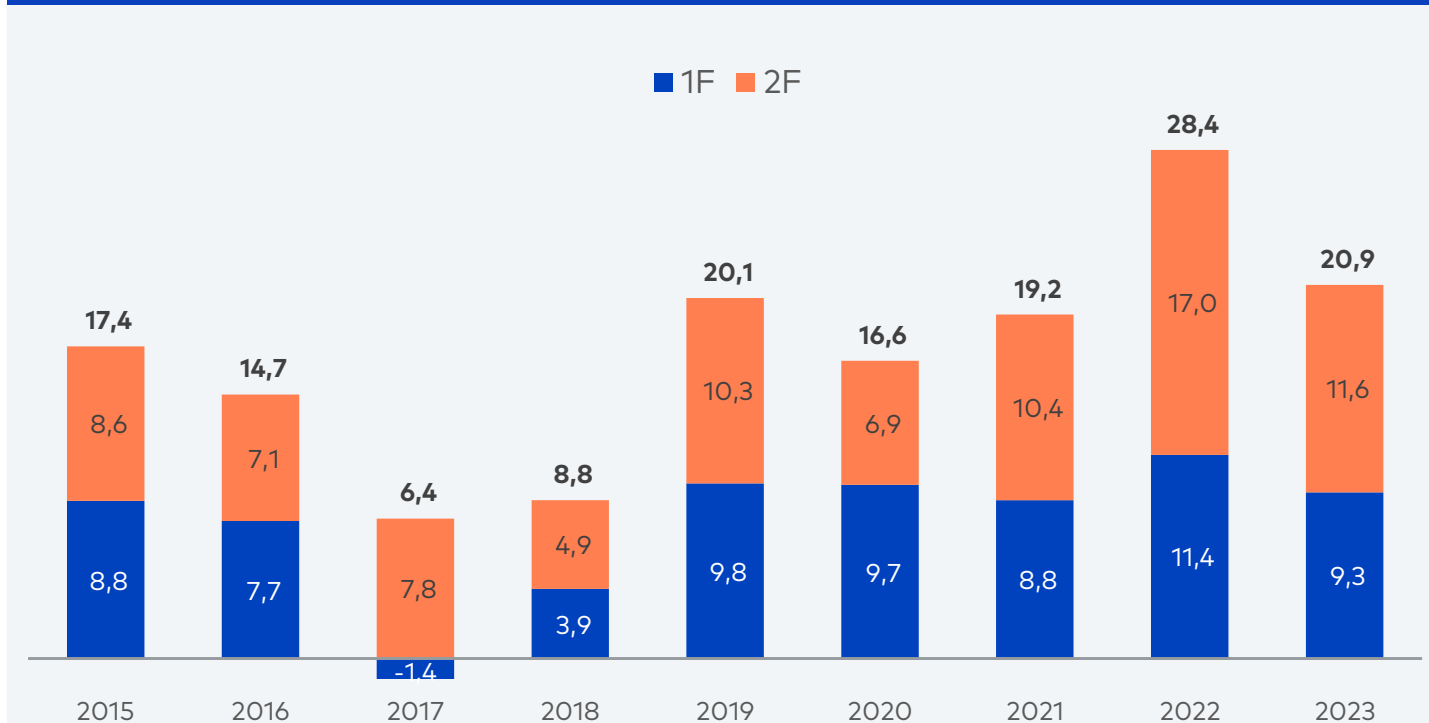
Veiði (tonn) á fyrri ársþelmingi



Botnfiskur



Þróun EBITDA (m€) á botnfisksviði



Skýringar á öðrum ársfjórðungi

- Góð verð í landvinnslu
- Lægra olíuverð
- Minni afli
- Verðlækkunir á sjófrystum þorski og ýsu
- Kostnaðarhækkunir



Uppsjárarsvið



Veiðar og vinnsla



Afli	1H 2023	1H 2022	Mism.	2F 2023	2F 2022	Mism.
Loðna	48.450	66.488	(18.038)	0	0	0
Kolmunn	44.408	36.422	7.986	28.948	36.422	(7.474)
Makrill	3.131	60	3.071	3.131	60	3.071
	95.989	102.970	(6.981)	32.079	36.482	(4.403)
Móttekið í fiskimj.verksm.	1H 2023	1H 2022	Mism.	2F 2023	2F 2022	Mism.
Loðna	50.106	81.415	(31.309)	0	0	0
Kolmunn	55.734	36.488	19.246	37.839	36.488	1.351
Makrill	1.937	0	1.937	1.937	0	1.937
Annað	2.143	1.154	989	1.186	576	610
	109.920	119.057	(9.137)	40.962	37.064	3.898
Frystar uppsjávarafurð	1H 2023	1H 2022	Mism.	2F 2023	2F 2022	Mism.
Loðna fryst	5.624	3.524	2.100	0	0	0
Loðnuhrogn	5.271	2.528	2.743	0	0	0
	10.895	6.052	4.843	0	0	0

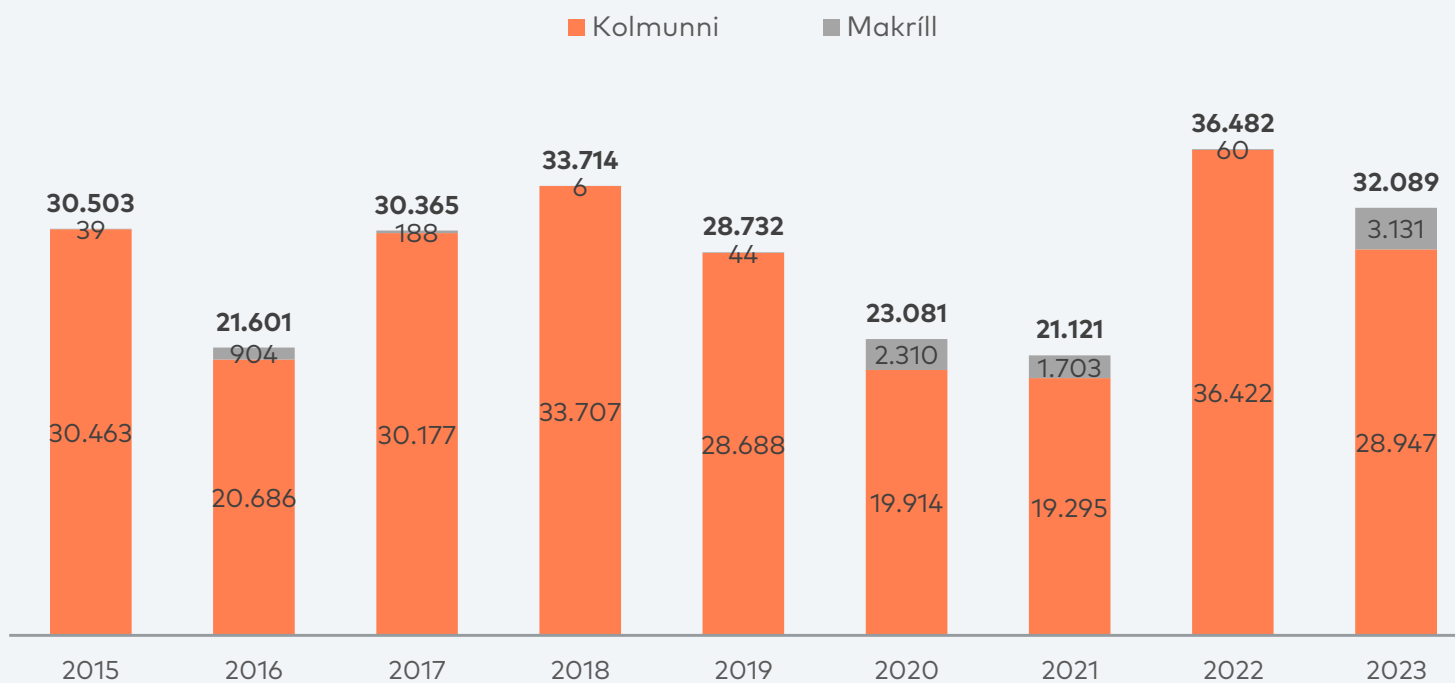


Magn er í tonnum

Afli uppsjávarskipa



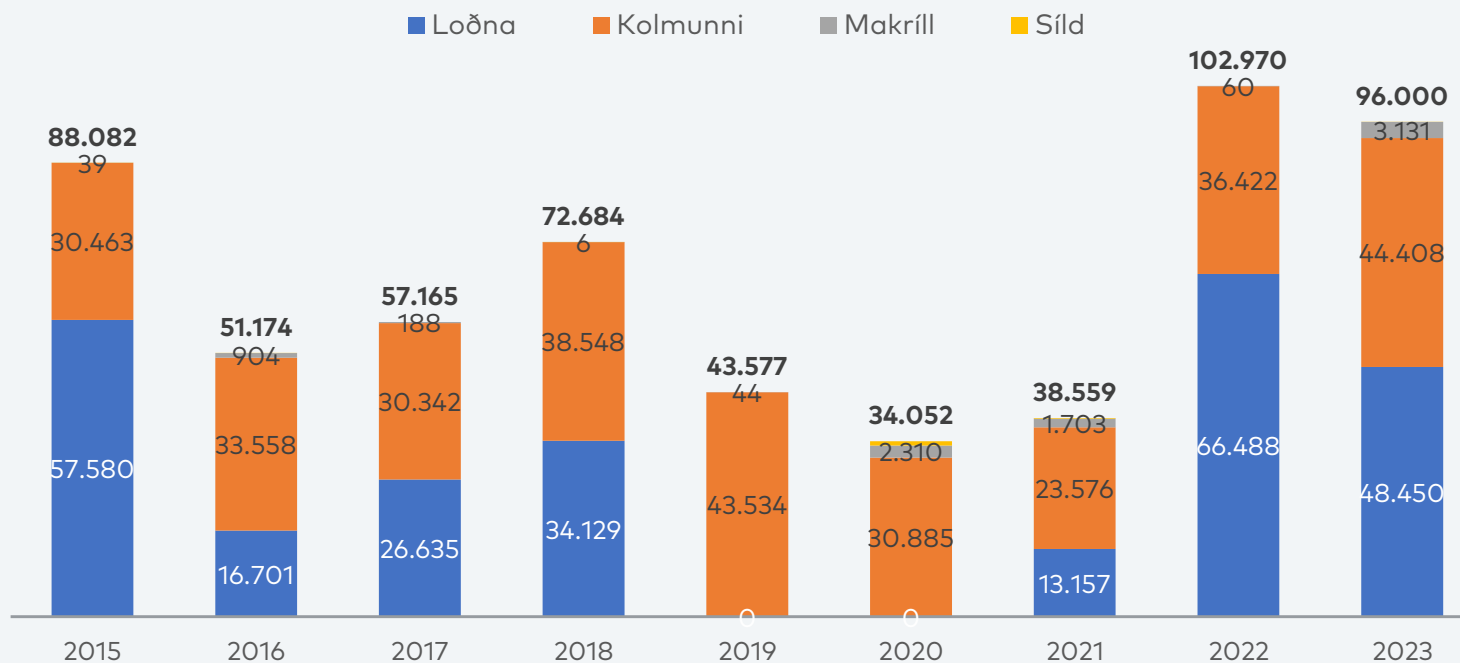
Veiði (tonn) á öðrum ársfjórðungi



Afli uppsjávarskipa



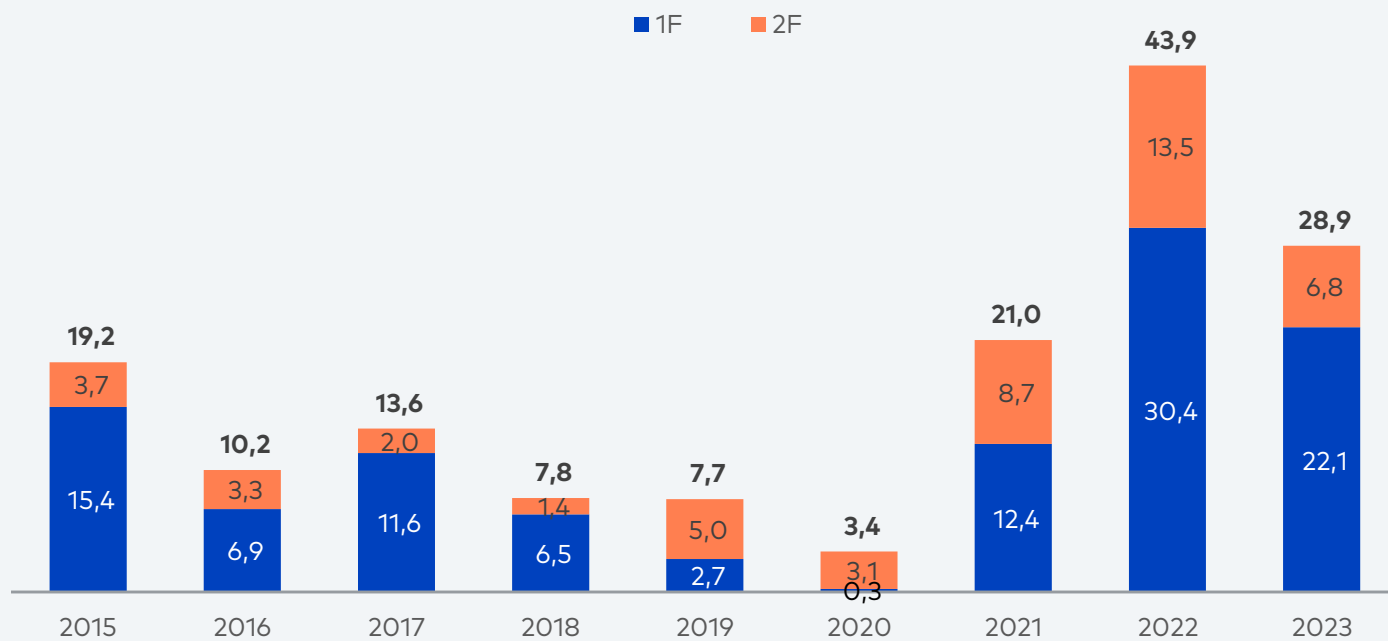
Veiði (tonn) á fyrri ársþelmingi



Uppsjávarfiskur



Þróun EBITDU (m€) á uppsjávarsviði



Skýringar á öðrum ársfjórðungi

- Hagstæð verð á mjöli og lýsi
- Lítil selt af hrognum
- Innleyst framlegð hrogna á F2 2022
- Kostnaðarhækkunarir

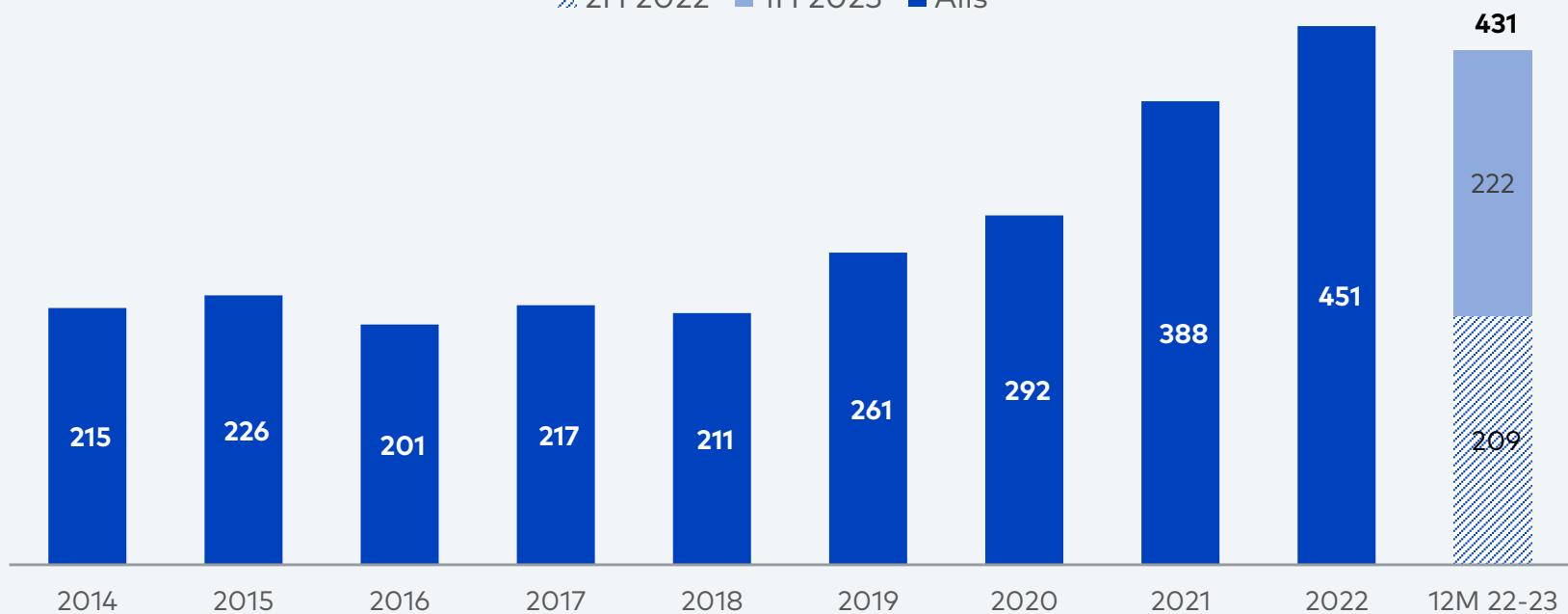


Þróun lykilstærða rekstrar



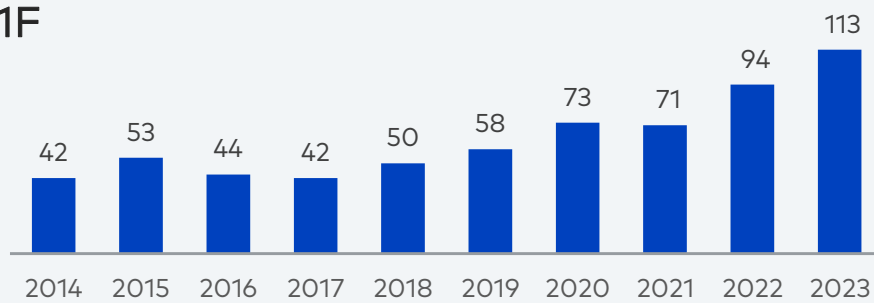
Þróun veltu (m€)

▨ 2H 2022 ■ 1H 2023 ■ Alls



Þróun veltu (m€) eftir fjórðungum

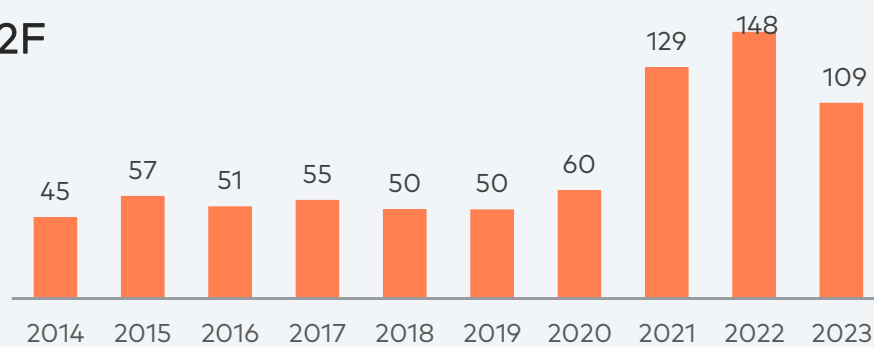
1F



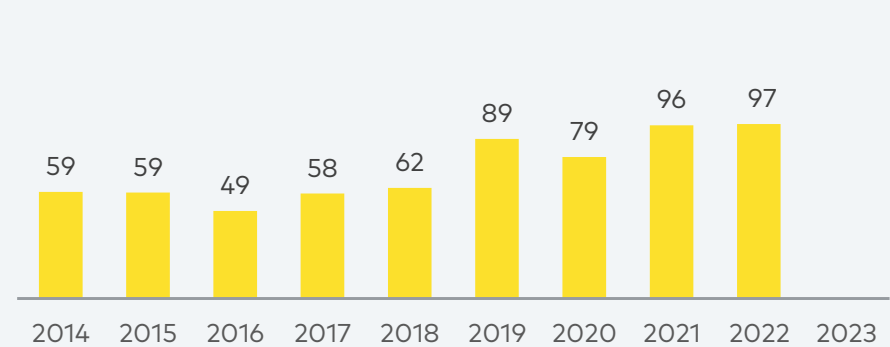
3F



2F



4F

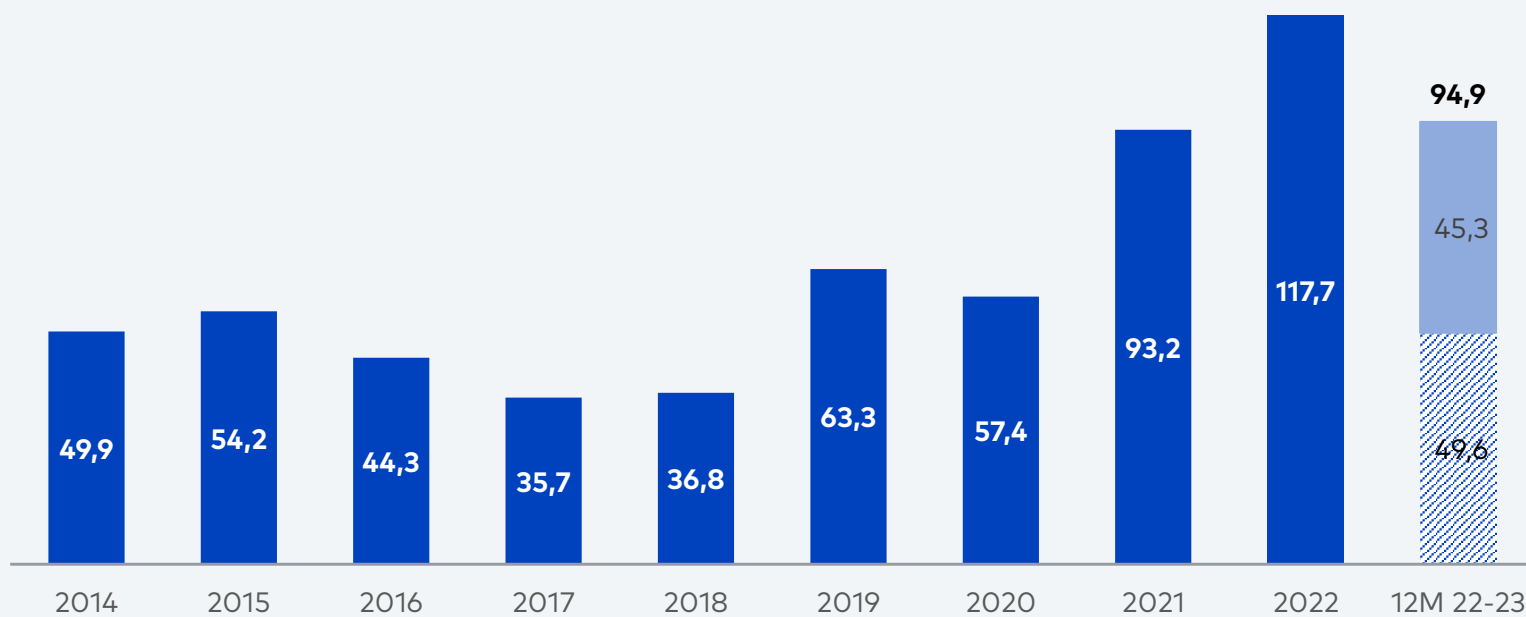


EBITDA



Þróun EBITDU (m€)

▨ 2H 2022 ■ 1H 2023 ■ Alls

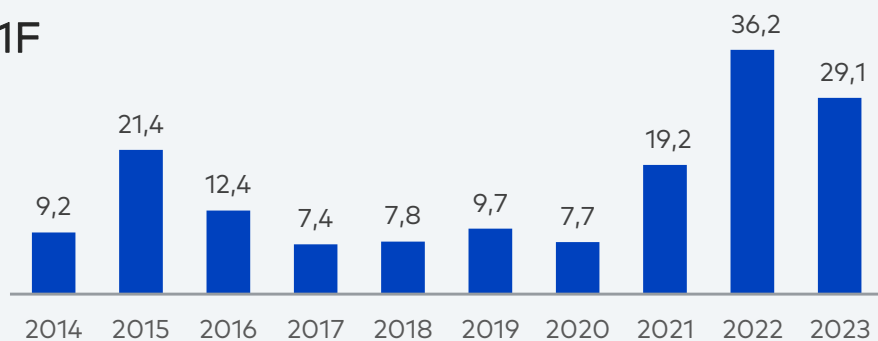


EBITDA

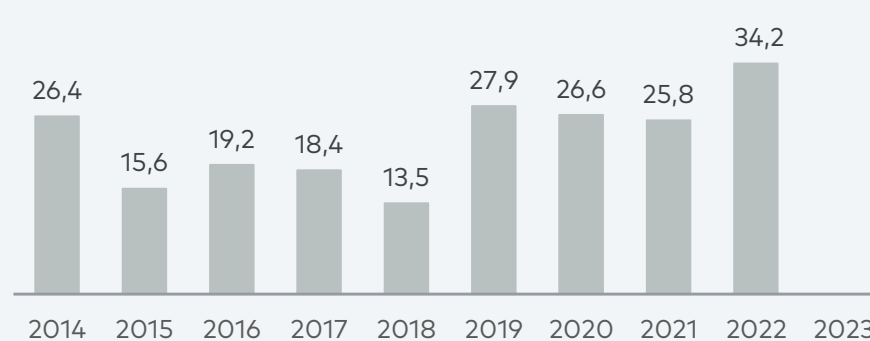


Þróun EBITDU (m€) eftir fjórðungum

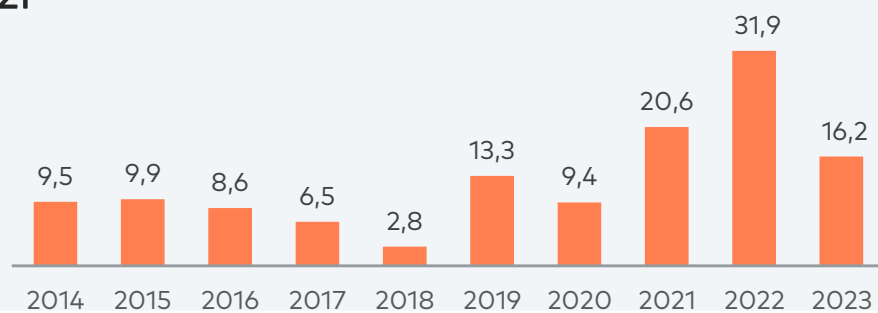
1F



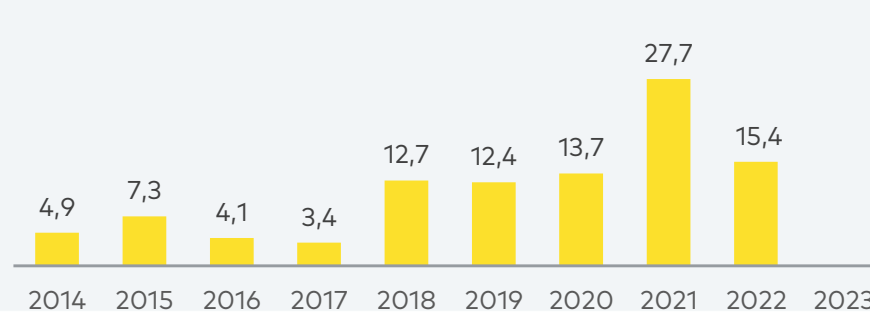
3F



2F



4F

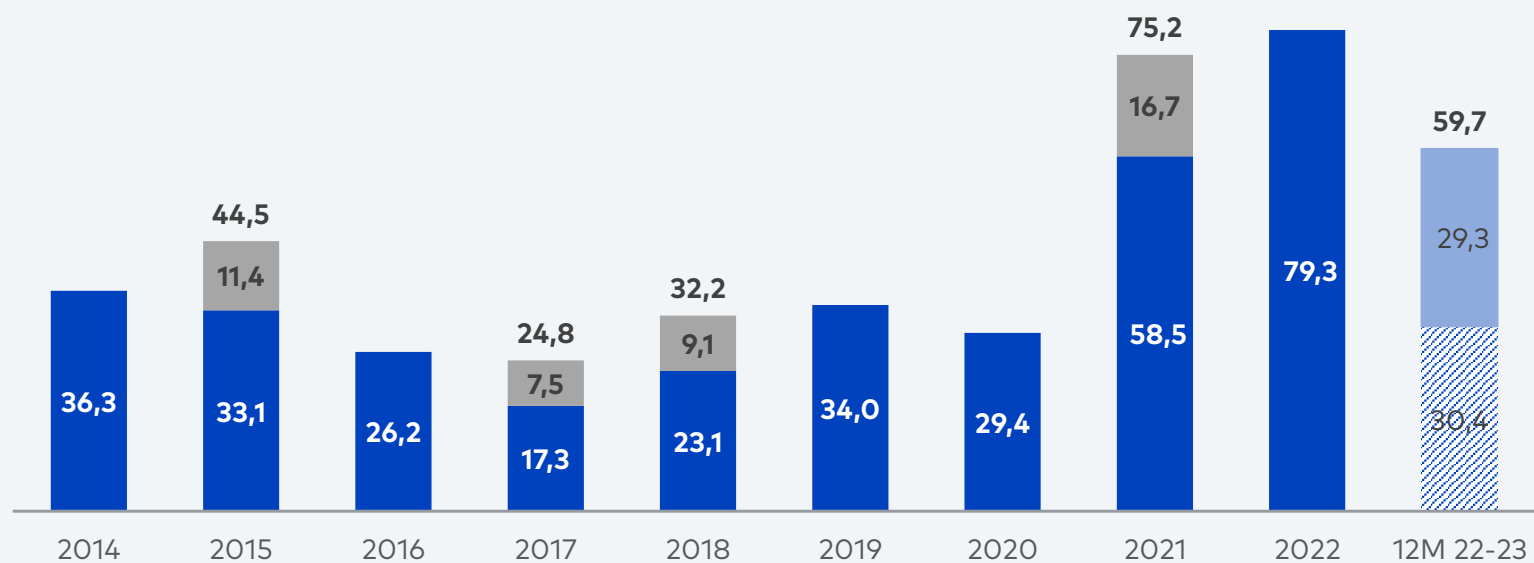


Hagnaður



Þróun hagnaðar (m€)

■ Regluleg starfsemi ■ Óreglulegir liðir ▨ 2H 2022 ■ 1H 2023



Hagnaður



Þróun hagnaðar (m€) eftir fjórðungum

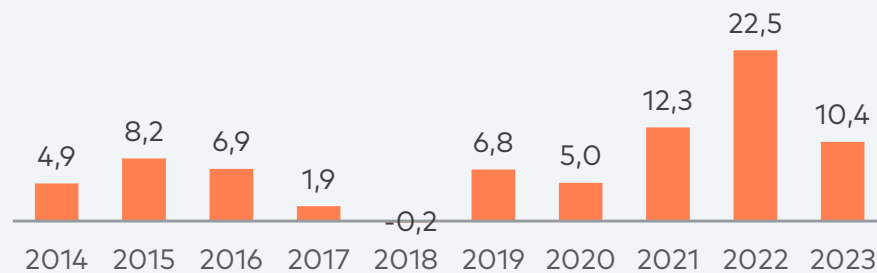
1F



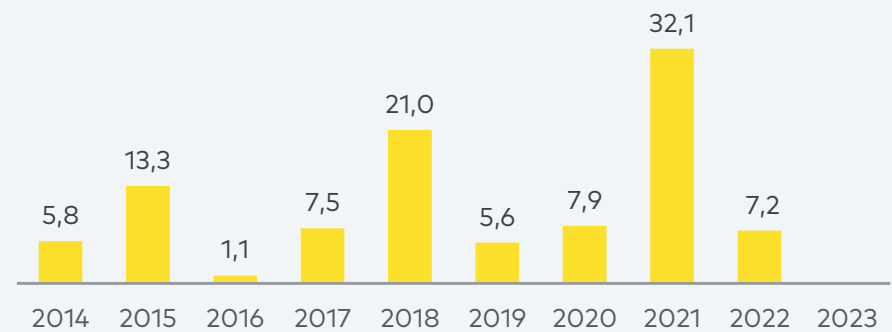
3F



2F



4F





Horfur



Staða aflaheimilda



Botnfiskur	30.6.2023	30.6.2022	Mism.
Porskur	2.114	2.536	(422)
Porskur-Barentshafi	0	0	0
Ýsa	765	101	664
Ufsi	8.799	4.096	4.703
Gullkarfi	1.907	1.145	762
Djúpkarfi	3	22	(19)
Grálúða	780	1.414	(634)
	14.368	9.314	5.054

Uppsjávarfiskur	30.6.2023	30.6.2022	Mism.
Kolmunni	6.080	1.162	4.918
Norsk-íslensk síld	11.282	13.357	(2.075)
Síld	10.379	8.089	2.290
Makrill	25.464	21.820	3.644
	53.205	44.428	8.777

Magn er í tonnum



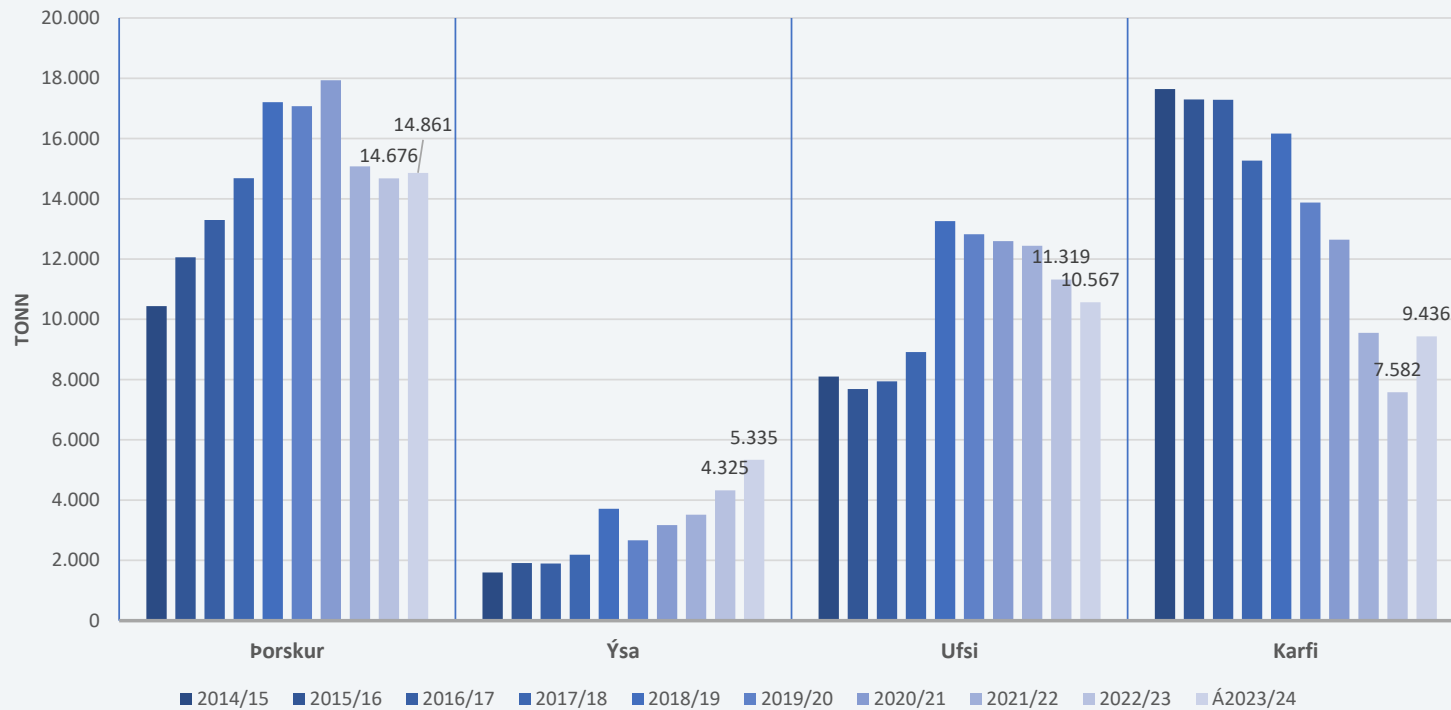
Botnfiskur – áætluð úthlutun



	Á2023/24		R2022/23		Breyting
	Hlutdeild	Úthlutun	Hlutdeild	Úthlutun	
INNAN					
Porskur	7,9%	13.220	7,9%	13.035	185
Ýsa	9,0%	5.335	9,0%	4.325	1.010
Ufsi	20,0%	10.567	20,0%	11.319	(752)
Gullkarfi	27,3%	9.435	27,3%	5.852	3.583
Djúpkarfi	28,8%	0	28,8%	1.730	(1.730)
Grálúða	12,6%	1.329	12,6%	1.648	(319)
Gulllax	40,2%	4.601	40,2%	4.388	213
Aðrar tegundir innan kvóta		1.000		1.097	(97)
		45.488		43.394	2.094
	2024		2023		
UTAN - úthlutað á almanaksári					
Porskur NL	39,9%		39,9%	1.641	
Porskur RU	45,9%		45,9%		

Magn er í tonnum

Botnfiskur – úthlutun



Horfur



Að hafa marga fjöruna sopið

Óvissa

- Stríð
- Umræða um sjávarútveg
- Fiskveiðistjórnarkerfið
- Verðbólga
- Kjarasamningar

Umhverfisuppgjör 1H 2023



Umfang 1 (tCO₂-íg)

1H 2022: 41.349

37.368

Endurnýjanleg orka (%)

1H 2022: 17,6%

23,1%

Endurvinnslu-hlutfall úrgangs (%)

1H 2022: 64%

71%

Losun vegna úrgangs (tCO₂-íg)

1H 2023: 136

87

- Á fyrri ársþingi 2023 var losun í umfang 1 tæplega 9,6% lægra en á árinu 2022
- Af heildarlosun Brims í umfangi 1 og 2 var orkunotkun skipa að jafnaði um 83,1% miðað við 73,9% fyrir fyrri ársþingi 2022
- Hlutfall endurnýjanlegrar orku jókst á fyrri ársþingi um 5,5 prósentustig á milli ára
- Helsta skýringin á ofangreindum þáttum á fyrri ársþingi 2023 er aukin raforkunotkun í stað olíu hjá verksmiðjum í góðri loðnuvertíð ásamt útskiptingu í umhverfisvænni kælimiðla hjá skipum (framkvæmd 2022)
- Endurvinnsluhlutfall rekstrarúrgangs jókst á fyrri ársþingi 2023 um 7 prósentustig. Nokkur lækkun var á losun vegna úrgangs eða um 49 tCO₂íg
 - Hér hefur áhrif hvenær mismunandi úrgangur fellur til yfir árið

Um ágreining Brims og Samkeppniseftirlitsins



- Samkeppniseftirlitið óskaði á vordögum eftir upplýsingum og gögnum frá Brimi vegna verkefnis sem eftirlitið vinnur að samkvæmt verktakasamningi við matvælaráðuneytið og er liður í pólitískri stefnumótun ráðherra.
- Brim telur að Samkeppniseftirlitið fari hér út fyrir sínar valdheimildir, en Brim er ekki í rannsókn grunað um brot á samkeppnislögum en heimildir eftirlitsins til að afla trúnaðarupplýsinga eru til staðar vegna slíkra rannsókna.
- Brim kærði þá ákvörðun til Áfrýjunarnefndar samkeppnismála, sem hefur málið til meðferðar.
- Brim er með þessum viðbrögðum sínum að ganga úr skugga um hversu langt valdheimildir hins opinbera ná því það varðar hag eigenda félagsins, stjórnarmanna, stjórnenda og viðskiptavina að þau mörk séu skýr og greinileg.

Spurningar?



fjārfestatengsl@brim.is

Fyrirvari



Brim vekur athygli á að allar upplýsingar um áætlanir og horfur kunna að taka miklum breytingum. Rekstur í sjávarútvegi aðlagast að síbreytilegri náttúru og afrakstri hennar og eftirspurn eftir afurðum. Auk þess er enn unnið að lögfestingu framtíðarskipan fiskveiðistjórnunar og veiðigjalda. Þessi kynning verður ekki endurskoðuð eftir birtingu hvað þetta varðar.

Upplýsingar sem birtast í kynningu þessari eru byggðar á gögnum sem Brim telur öruggar á þeim tíma sem kynningin fer fram en ekki er unnt að ábyrgjast nákvæmni þeirra né fullkomleika. Kynning þessi er eingöngu ætluð til upplýsingar en henni er ekki að neinu leyti ætlað að fela í sér loforð eða ráðgjöf eða með öðru móti vera grundvöllur fyrir ákvörðunartöku þeirra sem hana fá í hendur.

Með móttöku kynningar þessarar staðfestir viðkomandi að hann sé bundinn framangreindum fyrirvörum og takmörkunum.