

The image features a composite background. On the left, there is a photograph of an industrial facility with green walls, metal railings, and large white cylindrical tanks. On the right, there is a close-up of a white, diamond-shaped mesh material. The Grigeo logo is positioned in the upper right corner of the image.

Grigeo

AB „Grigeo“

**KONSOLIDUOTAS TARPINIS PRANEŠIMAS IR KONSOLIDUOTOS IR
ATSKIROS TARPINĖS FINANSINĖS ATASKAITOS UŽ 12 MĖNESIŲ
LAIKOTARPĮ, PASIBAIGUSĮ 2021 M. GRUODŽIO 31 D. (NEAUDITUOTA)**

TURINYS

TURINYS	2
ATSAKINGŲ ASMENŲ PATVIRTINIMAS	3
VADOVYBĖS PRANEŠIMAS	4
A. 2021 m. 12 mėnesių santrauka	4
B. Pagrindiniai duomenys apie emitentą	5
C. Informacija apie auditą	5
D. Sutartys su vertybinių popierių viešosios apyvartos tarpininkais	5
E. Įmonių grupę sudarančios bendrovės ir jų kontaktiniai duomenys	6
F. Įmonių grupę sudarančių bendrovių pagrindinės veiklos pobūdis	6
G. Duomenys apie prekybą emitento vertybiniais popieriais reguliuojamose rinkose	6
H. Akcininkai	7
I. Darbuotojai	8
J. Informacija apie emitento valdymo ir priežiūros organus	8
K. Informacija apie valdysenos kodekso laikymąsi	9
L. Sandoriai su susijusiais asmenimis	10
TARPINĖ FINANSINĖ ATSKAITOMYBĖ	11
Finansinės būklės ataskaitos	11
Bendrujų pajamų ataskaitos	13
Nuosavo kapitalo pokyčių ataskaitos	14
Pinigų srautų ataskaitos	15
FINANSINIŲ ATASKAITŲ PASTABOS	16
1. Finansinių ataskaitų parengimo pagrindas	16
2. Ilgalaikis materialusis turtas	17
3. Naudojimo teise valdomas turtas	19
4. Investicinis turtas	21
5. Nematerialusis turtas	22
6. Investicijos į patrunuojamąsias įmones	24
7. Gautinos sumos	24
8. Pinigai ir pinigų ekvivalentai	24
9. Atsargos	24
10. Įstatinis kapitalas	25
11. Ilgalaikės ir trumpalaikės paskolos	25
12. Prekybos skolos ir kiti trumpalaikiai įsipareigojimai	25
13. Segmentų informacija	25
14. Kitos pajamos	27
15. Kitas pelnas (nuostolis) grynąja verte	27
16. Pagrindinis ir sumažintas pelnas, tenkantis vienai akcijai	28
17. Teismo ir trečiųjų teismo (arbitražo) procesai	28
18. Poataskaitiniai įvykiai	28

ATSAKINGŲ ASMENŲ PATVIRTINIMAS

Vadovaudamiesi LR Vertybinių popierių įstatymu ir Lietuvos banko informacijos atskleidimo taisyklėmis, mes – AB „Grigeo“ prezidentas Gintautas Pangonis ir finansų direktorius Martynas Nenėnas, patvirtiname, kad mūsų žiniomis, neaudituoti AB „Grigeo“ tarpinė konsoliduota finansinė atskaitomybė už dvylikos mėnesių laikotarpį, pasibaigusį 2021 m. gruodžio 31 d., sudaryta pagal Europos Sąjungoje priimtus Tarptautinės finansinės atskaitomybės standartus, atitinka tikrovę ir teisingai parodo emitento ir bendrą konsoliduotų įmonių turtą, įsipareigojimus, finansinę būklę, pelną arba nuostolius, pinigų srautus, o neauditotame konsoliduotame tarpiniame pranešime yra teisingai nurodyta verslo plėtros ir veiklos apžvalga.

AB „Grigeo“ prezidentas

Gintautas Pangonis

AB „Grigeo“ finansų direktorius

Martynas Nenėnas

VADOVYBĖS PRANEŠIMAS

A. 2021 m. 12 mėnesių santrauka

Per 12 2021 m. mėnesių, lyginant su atitinkamu praėjusių metų laikotarpiu:

- Grupės pardavimai buvo 33,6 mln. eurų didesni (25,9%), Bendrovės – 3,9 mln. eurų didesni (6,1%).
- Grupės EBITDA buvo 2,5 mln. eurų mažesnė (9,6%), Bendrovės – 8,8 mln. eurų mažesnė (59,8%).
- Grupės EBT buvo 1,3 mln. eurų mažesnis (8,6%), Bendrovės – 7,0 mln. eurų mažesnis (71,0%).

Rodiklis, mln. eurų	Grupė			Bendrovė		
	2021 m.	2020 m.	Pokytis	2021 m.	2020 m.	Pokytis
Pardavimo apyvarta	163,2	129,6	25,9%	67,6	63,7	6,1%
EBITDA	23,7	26,2	-9,6%	5,9	14,8	-59,8%
Pelnas prieš mokesčius (EBT)	13,6	14,9	-8,6%	2,9	9,9	-71,0%

Detaliau šių pokyčių priežastys yra pateikiamos žemiau esančioje lentelėje ir komentaruose pagal verslo segmentus.

Grupės įmonių vadovai mano, kad esamomis aplinkybėmis jie imasi visų tinkamų priemonių įmonių Grupės verslo tvarumui užtikrinti. Nors besitęsiančio verslo aplinkos nestabilumo poveikį šiuo metu sunku įvertinti, Grupės vadovybė mano, kad jis neturės reikšmingo neigiamo poveikio Grupės rezultatams.

Verslo segmentų pardavimai, bendrasis pelnas ir bendrasis pelningumas per 12 atitinkamų metų mėnesius*:

Rodiklis, mln. eurų	Popierius ir popieriaus gaminiai		Medienos plaušų plokštės		Žaliava gofruotajam kartonui ir susiję gaminiai		Nepaskirstyta		IŠ VISO	
	2021 m.	2020 m.	2021 m.	2020 m.	2021 m.	2020 m.	2021 m.	2020 m.	2021 m.	2020 m.
Pardavimo apyvarta	60,7	58,9	20,7	17,3	78,7	51,2	3,1	2,2	163,2	129,6
Bendrasis pelnas	9,6	17,6	4,5	3,6	19,1	12,1	0,3	0,2	33,6	33,5
Segmento bendrasis pelningumas	15,9%	29,9%	21,7%	20,6%	24,3%	23,6%	9,5%	10,5%	20,6%	25,8%

*Duomenys pateikiami eliminavus sandorių tarp segmentų įtaką.

Higieninio popieriaus gaminių rinka. Higieninio popieriaus segmente produkcijos pardavimai per 2021 m. 12 mėnesių siekė 60,7 mln. eurų ir, lyginant su atitinkamu praėjusių metų laikotarpiu, padidėjo 3,0%. Segmento bendrasis pelnas per šį laikotarpį sudarė 9,6 mln. eurų – 45,3% mažesnis lyginant su atitinkamu praėjusių metų laikotarpiu. Atitinkamai, sumažėjo ir bendrasis segmento pelningumas nuo 29,9% iki 15,9%. Sumažėjimo priežastis yra ženkliai augusios energetikos ir žaliavų kainos.

Medienos gaminių rinka. Per 12 2021 m. mėnesių segmento pardavimo pajamos siekė 20,7 mln. eurų – 20,1% daugiau, lyginant su atitinkamu praėjusių metų laikotarpiu, bendrasis segmento pelnas siekė 4,5 mln. eurų bei buvo 26,7% didesnis lyginant su atitinkamu praėjusių metų laikotarpiu. Bendrasis pelningumas padidėjo nuo 20,6% iki 21,7%. Pagrindinė augusio pelningumo priežastis buvo parduodamos produkcijos – medienos plaušo plokščių kainų augimas rinkoje.

Žaliavos gofruotajam kartonui ir susijusių gaminių rinka. Šio segmento pajamos per 12 2021 metų mėnesių siekė 78,7 mln. eurų – bei buvo 53,8% didesnės negu atitinkamu praėjusių metų laikotarpiu dėl augusių pardavimų. Bendrasis segmento pelnas siekė 19,1 mln. eurų ir buvo 58,5% didesnis. Atitinkamai, segmento bendrasis pelningumas išaugo nuo 23,6% iki 24,3%. Pagrindinę įtaką segmentui daro žaliavinio popieriaus bei gofruoto kartono pakuotės paklausos augimas rinkoje.

Grupės ir Bendrovės pelningumo, likvidumo, kapitalo struktūros ir rinkos vertės rodikliai:

Rodiklis	Grupė			Bendrovė		
	2021 m. 1-12 mėn.	2020 m. 1-12 mėn.	2019 m. 1-12 mėn.	2021 m. 1-12 mėn.	2020 m. 1-12 mėn.	2019 m. 1-12 mėn.
Pajamos, mln. eurų	163,2	129,6	140,0	67,6	63,7	65,2
Grynasis pelnas, mln. eurų	12,4	13,3	13,6	3,2	9,0	17,2
EBITDA, mln. eurų	23,7	26,2	28,6	5,9	14,8	11,6
EBIT, mln. eurų	13,9	15,1	17,2	3,0	10,0	10,3
Pelningumo rodikliai						
Bendrasis pelningumas	20,6%	25,8%	23,7%	13,4%	27,2%	20,1%
EBITDA pelningumas	14,5%	20,2%	20,4%	8,8%	23,2%	17,8%
EBIT pelningumas	8,5%	11,7%	12,3%	4,4%	15,7%	15,8%
Grynasis pelningumas	7,5%	10,3%	9,7%	4,8%	14,1%	26,4%
ROE pelningumas	13,3%	16,0%	18,8%	5,5%	15,9%	37,8%
ROA pelningumas	9,6%	11,1%	11,7%	4,2%	12,0%	24,3%
ROCE pelningumas	13,8%	15,8%	19,9%	5,0%	15,6%	17,7%
Likvidumo rodikliai						
Bendrasis likvidumo koeficientas	1,51	1,56	1,13	1,01	1,63	1,08
Skubaus padengimo koeficientas	1,07	1,23	0,80	0,72	1,33	0,76
Kapitalo struktūros rodikliai						
Skolos-nuosavybės koeficientas	0,41	0,38	0,52	0,33	0,28	0,37
Skolos koeficientas	0,29	0,27	0,34	0,25	0,22	0,27
Rinkos vertės rodikliai*						
P/E	9,92	6,57	7,03	37,83	9,73	5,53
Pagrindinis pelnas akcijai, Eur	0,093	0,101	0,103	0,024	0,068	0,131

*2020 m. ir 2019 m. rodikliai yra perskaičiuoti 2021 m. gegužės 19 d. atlikus Bendrovės įstatinio kapitalo didinimą iš Bendrovės nepaskirstytojo pelno (16 pastaba).

B. Pagrindiniai duomenys apie emitentą

Bendrovė	Duomenys
Pavadinimas	AB „Grigeo“
Kodas	110012450
Įstatinis kapitalas (10 pastaba)	38 106 000 Eur
LEI kodas	529900YXT3CDTZGS0R43
Adresas	Vilniaus g. 10, Grigiškės, Vilniaus miesto savivaldybė, Lietuva
Telefonas	+370 5 243 5801
Faksas	+370 5 243 5802
El. paštas	info@grigeo.lt
Interneto tinklalapis	https://www.grigeo.lt/lt
Teisinė forma	akcinė bendrovė
Įregistravimo data	1991 m. gegužės 23 d.
Registro tvarkytojas	Valstybės įmonė Registrų centras

C. Informacija apie auditą

Bendrovės tarpinė konsoliduota informacija už 2021 m. 12 mėnesių yra neaudituota.

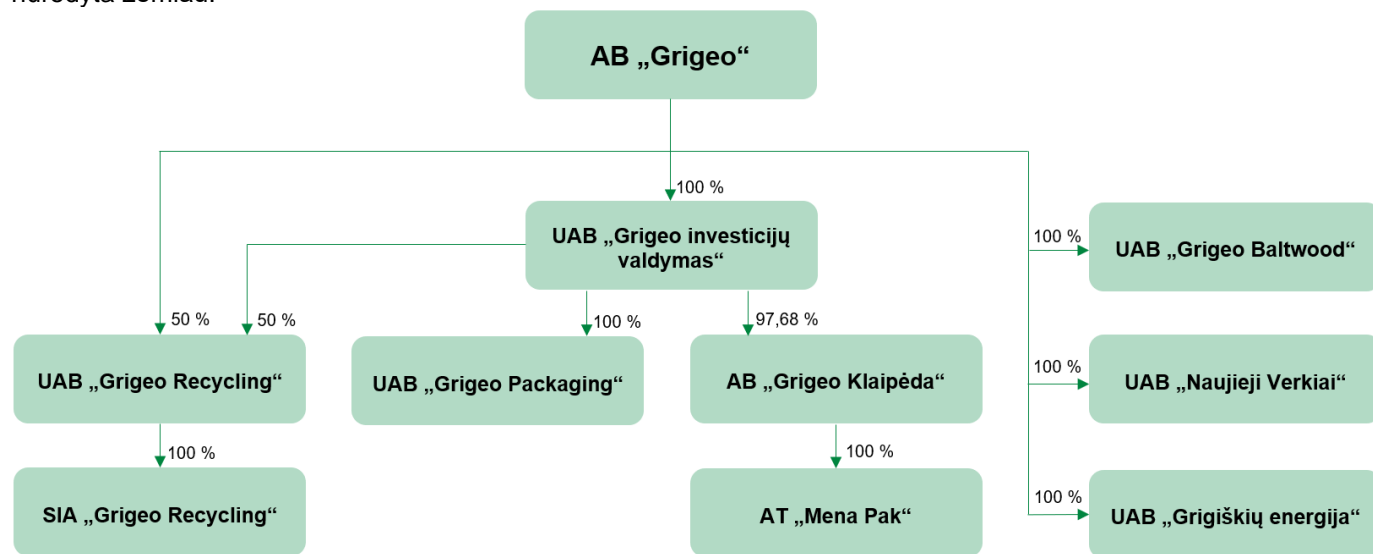
D. Sutartys su vertybinių popierių viešosios apyvartos tarpininkais

Bendrovė yra pasirašiusi sutartį su AB „Šiaulių bankas“ (tel. 1813 (+370 37 301337 skambinant iš užsienio), kc@sb.lt) dėl dividendų akcininkams išmokėjimo už ankstesnius finansinius metus.

Bendrovė yra pasirašiusi sutartį su UAB FMĮ „Orion Securities“ (A. Tumėno g. 4, Vilnius, tel. (8~5) 231 3833, info@orion.lt) dėl Bendrovės išleistų vertybinių popierių apskaitos tvarkymo bei rinkos formavimo.

E. Įmonių grupę sudarančios bendrovės ir jų kontaktiniai duomenys

2021 m. gruodžio 31 d. įmonių grupę sudarė Bendrovė (AB „Grigeo“) ir devynios jos patrunuojamosios įmonės, kaip nurodyta žemiau.



Bendrovės ir jos patrunuojamųjų įmonių duomenys, paskelbti [2020 m. metiniame pranešime](#), nepakito.

F. Įmonių grupę sudarančių bendrovių pagrindinės veiklos pobūdis

AB „Grigeo“ pagrindinė veikla – higieninio popieriaus gamyba.

AB „Grigeo Klaipėda“ – gamina žaliavą gofruoto kartono gamybai - testlainerį (lygių sluoksnių kartoną), flutingą (gofruoti skirtą popierių) ir korinį užpildą, kuris naudojamas baldų pramonėje.

UAB „Grigeo Packaging“ – gofruotojo kartono ir gofruotojo kartono gaminių gamyba.

UAB „Grigeo Baltwood“ – gamina kietąsias ir dažytas kietąsias medienos plaušų plokštes.

UAB „Grigeo Recycling“ – antrinių žaliavų surinkimas ir paruošimas perdirbimui.

SIA „Grigeo Recycling“ – antrinių žaliavų surinkimas ir paruošimas perdirbimui.

AT „Mena Pak“ (ukr. – акціонерне товариство „МЕНА ПАК“) – gofruotojo kartono ir gofruotojo kartono gaminių gamyba.

UAB „Grigeo investicijų valdymas“ užsiima investicine veikla ir įmonių valdymu.

UAB „Naujieji Verkiai“ – nekilnojamojo turto statyba ir plėtra, faktiškai veiklos nevykdė.

UAB „Grigiškių energija“ – šilumos gamyba ir pardavimas, faktiškai veiklos nevykdė.

G. Duomenys apie prekybą emitento vertybiniais popieriais reguliuojamose rinkose

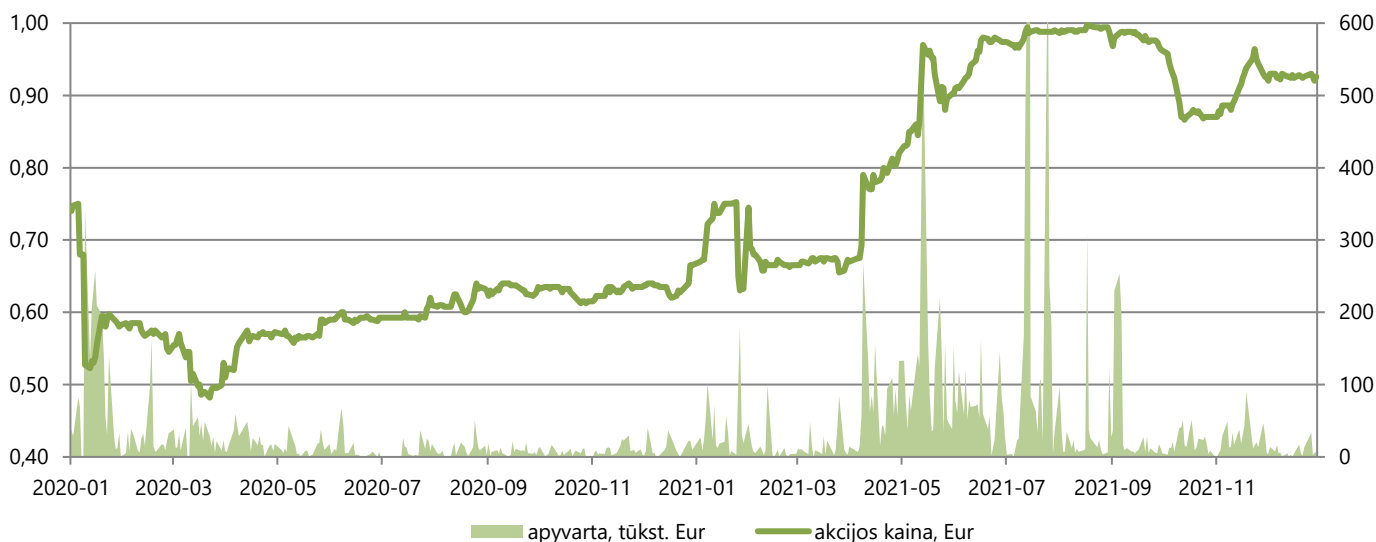
AB „Grigeo“ paprastosios vardinės akcijos yra įtrauktos į Nasdaq Vilnius vertybinių popierių biržos Baltijos Oficialųjį sąrašą (Bendrovės simbolis – GRG1L).

Bendrovės akcijų pagrindinės charakteristikos:

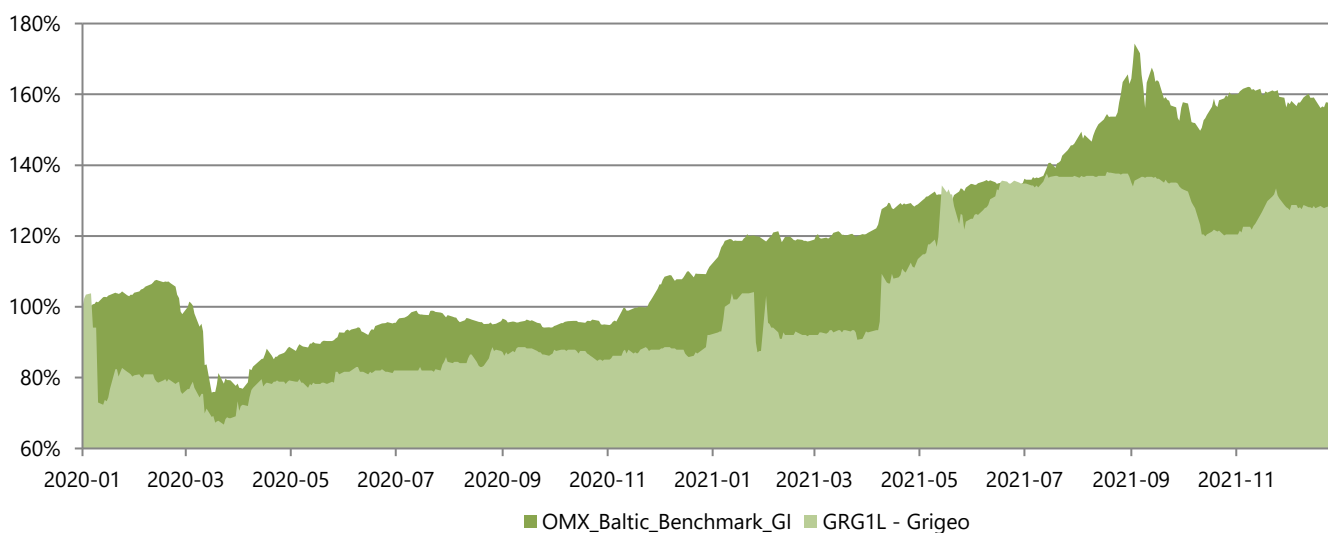
Data	Akcijų rūšis	VP ISIN kodas	Akcijų skaičius, vnt.	Nominali vertė, Eur	Bendra nominali vertė, Eur
Iki 18/05/2021	Paprastosios vardinės akcijos	LT0000102030	65 700 000	0,29	19 053 000
nuo 19/05/2021	Paprastosios vardinės akcijos	LT0000102030	131 400 000	0,29	38 106 000

Vadovaujantis 2021 m. balandžio 30 d. Bendrovės eilinio visuotinio akcininkų susirinkimo sprendimu padidinti Bendrovės įstatinį kapitalą iš Bendrovės nepaskirstytojo pelno, 2021 m. gegužės 19 d. Bendrovės įstatinis kapitalas padidintas nuo 19 053 tūkst. eurų iki 38 106 tūkst. eurų išleidžiant 65 700 000 paprastųjų vardinių 0,29 eurų nominalios vertės akcijų.

Akcijų kaina ir apyvarta 2020-01-01 – 2021-12-31:



Akcijų kainos ir Baltijos rinkos indekso palyginimas 2020-01-01 – 2021-12-31:



H. Akcininkai

Akcininkai, 2021 m. gruodžio 31 d. ir/arba 2020 m. gruodžio 31 d. nuosavybės teise turėję daugiau kaip 5% emitento įstatinio kapitalo:

Akcininko vardas, pavardė (įmonės pavadinimas, rūšis, buveinės adresas, kodas)	2021 m. gruodžio 31 d.			2020 m. gruodžio 31 d.		
	Akcininkui nuosavybės teise, priklausančių paprastųjų vardinių akcijų skaičius, vnt.	Turima įstatinio kapitalo dalis, %	Nuosavybės teise priklausančių akcijų suteikiama balsų dalis, %	Akcininkui nuosavybės teise, priklausančių paprastųjų vardinių akcijų skaičius, vnt.	Turima įstatinio kapitalo dalis, %	Nuosavybės teise priklausančių akcijų suteikiama balsų dalis, %
UAB „Ginvildos investicija“* Turniškių g. 10a-2, Vilnius, 125436533	60 809 151	46,28	46,28	28 582 407	43,50	43,50
Irena Ona Mišeikienė	17 168 342	13,07	13,07	8 584 171	13,07	13,07

*UAB „Ginvildos investicija“ 100% akcijų valdo Gintautas Pangonis.

I. Darbuotojai

Per 2021 m. reikšmingo darbuotojų skaičiaus pokyčio nebuvo. Grupės įmonėse vyko natūrali darbuotojų kaita.

Grupės ir Bendrovės darbuotojų skaičius.

	Grupė		Bendrovė	
	2021.12.31	2020.12.31	2021.12.31	2020.12.31
Darbuotojų skaičius	833	859	266	288

Bendrovės ir įmonių grupės darbuotojų vidutinis darbo užmokestis, palyginus su 2020 m., visoms darbuotojų kategorijoms didėjo. Vidutinio darbo užmokesčio pokytį labiausiai lėmė pastovi atlyginimų didinimo politika bei aukštesnių kompetencijų darbuotojų pritraukimas.

Grupės ir Bendrovės darbuotojų vidutinis darbo užmokestis*, eurai.

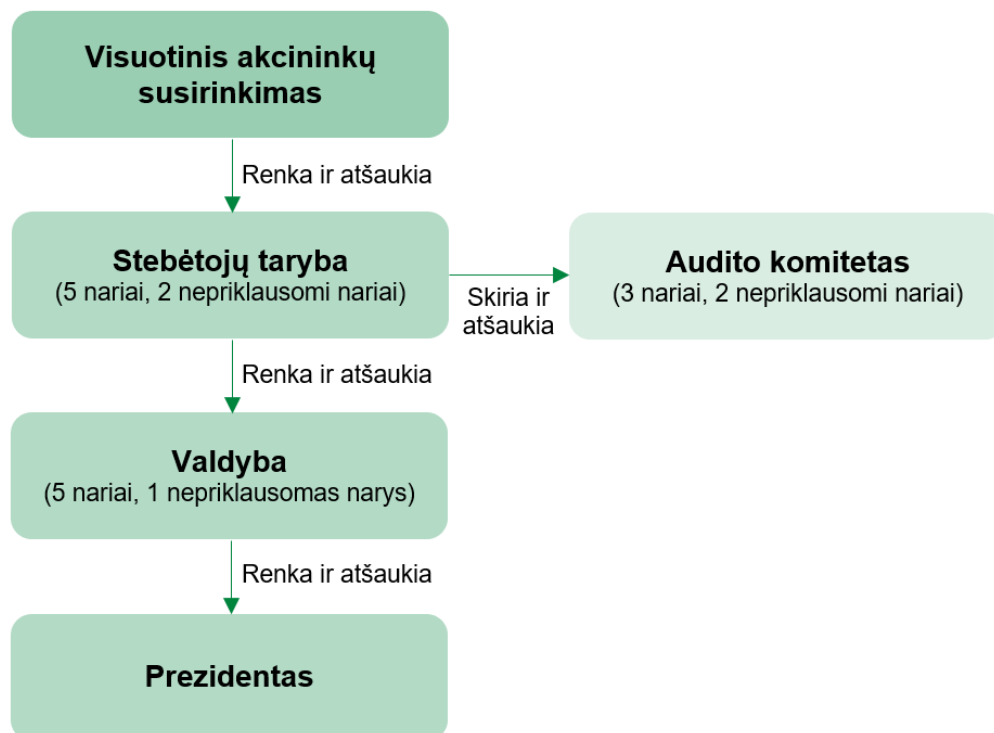
Darbuotojai	Grupė		Bendrovė	
	2021 m.	2020 m.	2021 m.	2020 m.
Darbininkai	1 822	1 675	1 890	1 798
Specialistai	2 139	1 988	2 218	2 061
Vadovai**	4 559	4 365	5 583	5 097
Iš viso	2 214	2 036	2 393	2 229

* - informacija apie vidutinį darbo užmokestį pateikiama be AT „Mena Pak“ siekiant parodyti tikslesnę Grupės vidutinį darbo užmokestį be Ukrainos grivinos valiutos svyravimo įtakos.

**Vidutinio darbo užmokesčio augimą vadovų lygmenyje pagrindė kintamo atlygio mokėjimai valdybos nariams vietoj 2020 metais mokėtų tantjemų, kurios nėra darbo užmokesčio dalis.

J. Informacija apie emitento valdymo ir priežiūros organus

Pagal Bendrovės įstatus Bendrovės organai yra visuotinis akcininkų susirinkimas, kolegialus priežiūros organas – stebėtojų taryba, kolegialus valdymo organas – valdyba ir Bendrovės vadovas – Prezidentas. Bendrovėje formuojamas Audito komitetas - Bendrovės stebėtojų tarybos patariamasis organas.



Bendrovės stebėtojų tarybos, audito komiteto, valdybos nariai, vadovas, jų išsilavinimas ir dalyvavimas Bendrovės įstatiniame kapitale:

Vardai, pavardės	Pareigos	Išsilavinimas	Kadencija	Turima kapitalo ir balsų dalis, %
Stebėtojų taryba				
Norimantas Stankevičius	Pirmininkas	Vilniaus universitetas, fizikas	Nuo 2019-04-26 iki 2023 m. eilinio visuotinio akcininkų susirinkimo	4,42
Vilius Oškeliūnas	Nepriklausomas narys	Vilniaus universitetas, Ekonomikos bakalauras ir magistras		-
Romualdas Degutis	Narys	Kauno technologijos universitetas, Telekomunikacijų inžinierius		0,03
Normantas Paliokas	Narys	Vilniaus Gedimino technikos universitetas, Architektas		-
Daiva Duksienė	Nepriklausoma narė	Vilniaus universitetas, ekonomistė		-
Audito komitetas				
Daiva Duksienė	Pirmininkė (nepriklausoma narė)	Vilniaus universitetas, ekonomistė	Nuo 2019-04-26 iki 2023 m. eilinio visuotinio akcininkų susirinkimo	-
Norimantas Stankevičius	Narys	Vilniaus universitetas, fizikas		4,42
Vilius Oškeliūnas	Nepriklausomas narys	Vilniaus universitetas, Ekonomikos bakalauras ir magistras		-
Valdyba				
Gintautas Pangonis	Pirmininkas	Kauno technologijos universitetas, Telekomunikacijų inžinierius	Nuo 2019-04-26 iki 2023 m. eilinio visuotinio akcininkų susirinkimo	Netiesiogiai 46,28*
Algimantas Variakojis	Nepriklausomas narys (nuo 2020-07-13)	Vilniaus universitetas, ekonomistas		0,16**
Vigmantas Kažukauskas	Narys	Kauno technologijos universitetas, Telekomunikacijų inžinierius		0,88
Saulius Martinkevičius	Narys	Vilniaus universitetas, Ekonomikos ir verslo IT sistemų bakalauras, Verslo administravimo ir vadybos magistras		0,17
Tomas Jozonis	Narys	ISM Vadybos ir ekonomikos universitetas, Vadybos ir verslo administravimo bakalauras; Vilniaus universitetas, Verslo magistras		-
Bendrovės vadovas				
Gintautas Pangonis	Prezidentas	Kauno technologijos universitetas, Telekomunikacijų inžinierius	-	Netiesiogiai 46,28*

*UAB „Ginvildos investicija“ turi 46,28% Bendrovės akcijų. UAB „Ginvildos investicija“ 100% akcijų valdo Gintautas Pangonis.

**Valdybos narys valdo 0,13% Bendrovės akcijų tiesiogiai bei 0,03% - per 100% kontroliuojamą bendrovę UAB „Alro kapitalas“

K. Informacija apie valdysenos kodekso laikymąsi

AB „Grigeo“ toliau laikosi AB Nasdaq Vilnius patvirtino Nasdaq Vilnius listinguojamų bendrovių valdysenos kodekso. [Metiniame pranešime už 2020 metus](#) paskelbtos informacijos pasikeitimų nėra.

L. Sandoriai su susijusiais asmenimis

Visi sandoriai su susijusiomis šalimis buvo vykdomi rinkos sąlygomis verčiantis įprasta ūkine veikla.

AB „Grigeo Klaipėda“ – AB „Grigeo“ patrunuojamoji įmonė.
 UAB „Grigeo Baltwood“ – AB „Grigeo“ patrunuojamoji įmonė.
 AT „Mena Pak“ – AB „Grigeo“ patrunuojamoji įmonė.
 UAB „Grigeo investicijų valdymas“ – AB „Grigeo“ patrunuojamoji įmonė.
 UAB „Ginvildos investicija“ – AB „Grigeo“ pagrindinis akcininkas.
 UAB „Statybų namai“, UAB „Elnorma“ – įmonės, susijusios su Stebėtojų tarybos nariais.
 UAB „Grigeo Packaging“ – AB „Grigeo“ patrunuojamoji įmonė.
 UAB „Naujieji Verkiai“ – grupės nekonsoliduojama patrunuojamoji įmonė.
 UAB „Grigeo Recycling“ – AB „Grigeo“ patrunuojamoji įmonė.
 SIA „Grigeo Recycling“ – AB „Grigeo“ patrunuojamoji įmonė.
 UAB „Grigiškių energija“ – grupės nekonsoliduojama patrunuojamoji įmonė.

Grupės sandoriai su susijusiomis šalimis per 2021 m. 1-12 mėn. laikotarpį ir atitinkami gautinų / mokėtinų sumų likučiai 2021 m. gruodžio 31 d.

Grupė	Prekių ir paslaugų pardavimai	Prekių ir paslaugų pirkimai	Gautinos sumos*	Mokėtinios sumos
Įmonės, darančios reikšmingą įtaką	-	14	-	2
Kitos susijusios įmonės	2	-	-	-
IŠ VISO:	2	14	-	2

Bendrovės sandoriai su susijusiomis šalimis per 2021 m. 1-12 mėn. laikotarpį ir atitinkami gautinų / mokėtinų sumų likučiai 2021 m. gruodžio 31 d.

Bendrovė	Prekių ir paslaugų pardavimai	Prekių ir paslaugų pirkimai	Gautinos sumos*	Mokėtinios sumos
Įmonės, darančios reikšmingą įtaką	-	10	-	2
Patrunuojamosios įmonės	6 094	7 654	1 294	601
Kitos susijusios įmonės	-	-	-	-
IŠ VISO:	6 094	7 664	1 294	603

*Gautinos sumos apima išankstinius apmokėjimus už prekes ir paslaugas.

TARPINĖ FINANSINĖ ATSKAITOMYBĖ

Finansinės būklės ataskaitos

	Pastabos	Grupė		Bendrovė	
		2021.12.31	2020.12.31	2021.12.31	2020.12.31
TURTAS					
Ilgalaikis turtas					
Materialusis turtas	2	71 564	70 629	29 020	28 613
Naudojimo teise valdomas turtas	3	3 969	4 129	1 534	1 833
Nematerialusis turtas	5	3 513	3 624	374	430
Investicinis turtas	4	4 417	1 979	4 417	1 979
Investicijos į patrunuojamąsias įmones	6	-	-	23 051	23 051
Kitos gautinos sumos	7	3	3	-	-
Atidėtojo pelno mokesčio turtas		-	-	123	-
Ilgalaikio turto iš viso		83 466	80 364	58 519	55 906
Trumpalaikis turtas					
Atsargos	9	14 428	9 133	4 796	3 996
Prekybos ir kitos gautinos sumos	7	22 340	15 127	10 515	7 367
Avansinis pelno mokestis		128	-	159	-
Kitas trumpalaikis turtas		320	282	127	166
Pinigai ir pinigų ekvivalentai	8	12 443	18 275	818	10 453
Trumpalaikio turto iš viso		49 659	42 817	16 415	21 982
TURTO IŠ VISO		133 125	123 181	74 934	77 888

(tęsinys kitame puslapyje)

Finansinės būklės ataskaitos (tęsinys)

	Pastabos	Grupė		Bendrovė	
		2021.12.31	2020.12.31	2021.12.31	2020.12.31
NUOSAVAS KAPITALAS IR ĮSIPAREIGOJIMAI					
Nuosavas kapitalas					
Įstatinis kapitalas	10	38 106	19 053	38 106	19 053
Akcijų priedai		1 119	1 119	1 119	1 119
Privalomasis rezervas	10	1 905	1 905	1 905	1 905
Apsidraudimo rezervas		-	11	-	(4)
Užsienio valiutos perskaičiavimo rezervas		(2 161)	(2 407)	-	-
Nepaskirstytasis pelnas		54 607	69 278	15 259	38 980
Nuosavas kapitalas, priskirtinas Bendrovės akcininkams		93 576	88 959	56 389	61 053
Nekontroliuojanti dalis		713	596	-	-
Nuosavo kapitalo iš viso		94 289	89 555	56 389	61 053
Įsipareigojimai					
Ilgalaikiai įsipareigojimai					
Paskolos	11	864	1 226	175	556
Nuomos įsipareigojimai		3 177	3 287	1 259	1 554
Dotacijos		939	1 147	811	970
Atidėtojo pelno mokesčio įsipareigojimas		579	77	-	187
Ilgalaikės išmokos darbuotojams		173	191	71	86
Kitos mokėtinos sumos		282	282	-	-
Ilgalaikiai įsipareigojimai iš viso		6 014	6 210	2 316	3 353
Trumpalaikiai įsipareigojimai					
Paskolos	11	2 094	6 404	1 380	2 281
Nuomos įsipareigojimai		360	387	320	310
Mokėtinas pelno mokestis		-	572	-	352
Prekybos ir kitos mokėtinos sumos	12	30 368	20 048	14 529	10 535
Finansinių instrumentų tikroji vertė		-	5	-	4
Trumpalaikiai įsipareigojimai iš viso		32 822	27 416	16 229	13 482
Įsipareigojimų iš viso		38 836	33 626	18 545	16 835
NUOSAVO KAPITALO IR ĮSIPAREIGOJIMŲ IŠ VISO		133 125	123 181	74 934	77 888

Bendrujų pajamų ataskaitos

	Pastabos	Grupė		Bendrovė	
		2021 m. 1-12 mėn.	2020 m. 1-12 mėn.	2021 m. 1-12 mėn.	2020 m. 1-12 mėn.
Pajamos	13	163 215	129 602	67 591	63 735
Pardavimų savikaina		(129 657)	(96 133)	(58 532)	(46 424)
Bendrasis pelnas		33 558	33 469	9 059	17 311
Pardavimo ir paskirstymo sąnaudos		(12 179)	(11 706)	(4 995)	(5 158)
Administracinės sąnaudos		(8 134)	(7 828)	(3 076)	(2 985)
Kitos pajamos	14	423	373	1 937	312
Kitas pelnas (nuostolis) grynąja verte	15	193	828	36	537
Veiklos pelnas		13 861	15 136	2 961	10 017
Finansinės veiklos pajamos		34	111	4	6
Finansinės veiklos sąnaudos		(260)	(332)	(93)	(129)
Finansinės veiklos pajamos (sąnaudos) grynąja verte		(226)	(221)	(89)	(123)
Pelnas prieš apmokestinimą		13 635	14 915	2 872	9 894
Pelno mokestis		(1 250)	(1 646)	344	(916)
GRYNASIS PELNAS		12 385	13 269	3 216	8 978
Grynasis pelnas, priskirtinas:					
Bendrovės akcininkams		12 266	13 292	3 216	8 978
Nekontroliuojančiai daliai		119	(23)	-	-
Kitos bendrosios pajamos (sąnaudos)					
Straipsniai, kurie ateityje nebus pergrupuoti į pelną (nuostolius)		-	-	-	-
Straipsniai, kurie ateityje gali būti pergrupuoti į pelną (nuostolius)					
Valiutų kursų skirtumai dėl užsienio įmonių finansinių ataskaitų perskaičiavimo		246	(612)	-	-
Pinigų srautų apsidraudimas – veiksminga tikrosios vertės pokyčio dalis		(11)	28	4	8
Straipsniai, kurie ateityje gali būti pergrupuoti į pelną (nuostolius), iš viso		235	(584)	4	8
Kitos bendrosios pajamos (sąnaudos) iš viso		235	(584)	4	8
Bendrosios pajamos iš viso		12 620	12 685	3 220	8 986
Bendrosios pajamos, priskirtinos:					
Bendrovės akcininkams		12 501	12 708	3 220	8 986
Nekontroliuojančiai daliai		119	(23)	-	-
Pagrindinis ir sumažintas pelnas, tenkantis vienai akcijai, eurai	16	0,093	0,101	0,024	0,068

Nuosavo kapitalo pokyčių ataskaitos

Grupė	Nuosavas kapitalas, priskirtinas Bendrovės savininkams							Nekontroliuojanti dalis	Nuosavo kapitalo iš viso:
	Išstatinis kapitalas	Akcijų priedai	Privalomasis rezervas	Apsidraudimo rezervas	Užsienio valiutos perskaičiavimo rezervas	Nepaskirstytasis pelnas	Iš viso:		
2020 m. sausio 1 d.	19 053	1 119	1 905	(17)	(1 795)	55 986	76 251	619	76 870
Grynasis metų pelnas	-	-	-	-	-	13 292	13 292	(23)	13 269
Kitos bendrosios pajamos (sąnaudos)	-	-	-	28	(612)	-	(584)	-	(584)
Iš viso bendrųjų pajamų (sąnaudų)	-	-	-	28	(612)	13 292	12 708	(23)	12 685
2020 m. gruodžio 31 d.	19 053	1 119	1 905	11	(2 407)	69 278	88 959	596	89 555
Grynasis metų pelnas	-	-	-	-	-	12 266	12 266	119	12 385
Kitos bendrosios pajamos (sąnaudos)	-	-	-	(11)	246	-	235	-	235
Iš viso bendrųjų pajamų (sąnaudų)	-	-	-	(11)	246	12 266	12 501	119	12 620
Paskirti dividendai	-	-	-	-	-	(7 884)	(7 884)	-	(7 884)
Akcinio kapitalo didinimas	19 053	-	-	-	-	(19 053)	-	-	-
Sandoriai su Bendrovės savininkais	19 053	-	-	-	-	(26 937)	(7 884)	-	(7 884)
Nekontroliuojančios dalies įsigijimas	-	-	-	-	-	-	-	(2)	(2)
Sandoriai su Nekontroliuojančia dalimi	-	-	-	-	-	-	-	(2)	(2)
2021 m. gruodžio 31 d.	38 106	1 119	1 905	-	(2 161)	54 607	93 576	713	94 289

Bendrovė	Išstatinis kapitalas	Akcijų priedai	Privalomasis rezervas	Apsidraudimo rezervas	Nepaskirstytasis pelnas	Nuosavo kapitalo iš viso:
2020 m. sausio 1 d.	19 053	1 119	1 905	(12)	30 002	52 067
Grynasis metų pelnas	-	-	-	-	8 978	8 978
Kitos bendrosios pajamos	-	-	-	8	-	8
Iš viso bendrųjų pajamų	-	-	-	8	8 978	8 986
Paskirti dividendai	-	-	-	-	-	-
Sandoriai su Bendrovės savininkais	-	-	-	-	-	-
2020 m. gruodžio 31 d.	19 053	1 119	1 905	(4)	38 980	61 053
Grynasis metų pelnas	-	-	-	-	3 216	3 216
Kitos bendrosios pajamos	-	-	-	4	-	4
Iš viso bendrųjų pajamų	-	-	-	4	3 216	3 220
Paskirti dividendai	-	-	-	-	(7 884)	(7 884)
Akcinio kapitalo didinimas	19 053	-	-	-	(19 053)	-
Sandoriai su Bendrovės savininkais	19 053	-	-	-	(26 937)	(7 884)
2021 m. gruodžio 31 d.	38 106	1 119	1 905	-	15 259	56 389

Pinigų srautų ataskaitos

	Pastabos	Grupė		Bendrovė	
		2021 m. 1-12 mėn.	2020 m. 1-12 mėn.	2021 m. 1-12 mėn.	2020 m. 1-12 mėn.
Pagrindinės veiklos pinigų srautai					
Pelnas prieš apmokestinimą		13 635	14 915	2 872	9 894
Nepiniginių sąnaudų (pajamų) koregavimai					
Nusidėvėjimas ir amortizacija		9 865	11 107	4 480	4 770
Dividendų pajamos		-	-	(1 500)	-
Paskolų ir nuomos palūkanų sąnaudos		194	317	91	123
Kitos finansinės veiklos (pajamos), sąnaudos grynąja verte		31	(96)	(2)	-
Pelnas iš materialaus turto pardavimo		(112)	(81)	(29)	(36)
		23 613	26 162	5 912	14 751
Apyvartinio kapitalo pasikeitimai					
Prekybos ir kitų gautinų sumų sumažėjimas (padidėjimas)		(7 213)	282	(3 149)	1 111
Atsargų (padidėjimas) sumažėjimas		(5 280)	991	(785)	342
Kito turto (padidėjimas) sumažėjimas		(38)	(46)	39	(11)
Prekybos ir kitų mokėtinų sumų padidėjimas (sumažėjimas)		11 340	(90)	4 276	(296)
		(1 191)	1 137	381	1 146
Sumokėtos palūkanos		(202)	(317)	(93)	(111)
Sumokėtas pelno mokestis		(835)	(435)	(334)	-
Grynieji pagrindinės veiklos pinigų srautai		21 385	26 547	5 866	15 786
Investicinės veiklos pinigų srautai					
Ilgalaikio materialiojo ir nematerialiojo turto įsigijimas	2 / 5	(12 438)	(7 868)	(5 566)	(4 222)
Investicinio turto įsigijimas	4	(2 122)	(257)	(2 122)	(257)
Ilgalaikio materialiojo turto pardavimas	2	189	147	28	88
Patruojamosios įmonės įstatinio kapitalo mažinimas		-	-	-	1 062
Gauti dividendai		-	-	1 500	-
Nekontroliuojančios dalies įsigijimas		(2)	-	-	-
Grynieji investicinės veiklos pinigų srautai		(14 373)	(7 978)	(6 160)	(3 329)
Finansinės veiklos pinigų srautai					
Dividendų išmokėjimas		(7 726)	(10)	(7 723)	(9)
Paskolų grąžinimas		(6 404)	(8 576)	(2 281)	(3 271)
Paskolų gavimas		1 731	-	1 000	-
Nuomos mokėjimai		(445)	(357)	(337)	(305)
Grynieji finansinės veiklos pinigų srautai		(12 844)	(8 943)	(9 341)	(3 585)
Grynasis pinigų srautų padidėjimas (sumažėjimas)		(5 832)	9 626	(9 635)	8 872
Pinigai ir pinigų ekvivalentai laikotarpio pradžioje		18 275	8 649	10 453	1 581
Pinigai ir pinigų ekvivalentai laikotarpio pabaigoje		12 443	18 275	818	10 453

FINANSINIŲ ATASKAITŲ PASTABOS

1. Finansinių ataskaitų parengimo pagrindas

Grupės ir Bendrovės tarpinė finansinė informacija už 12 mėn. laikotarpį, pasibaigusį 2021 m. gruodžio 31 d., paruošta pagal 34 Tarptautinį apskaitos standartą „Tarpinė finansinė atskaitomybė“ (toliau – 34 TAS).

Šiose tarpinėse finansinėse ataskaitose nėra pateikiama visa informacija ir atskleidimai, kurie yra reikalaujami sudarant metinę finansinę atskaitomybę, todėl ši tarpinė informacija turėtų būti skaitoma kartu su tarpine finansine atskaitomybe už dvylikos mėnesių laikotarpį, pasibaigusį 2020 m. gruodžio 31 d., ir 2020 m. gruodžio 31 d. balansu, kurie buvo parengti pagal Tarptautinius finansinės atskaitomybės standartus, priimtus taikyti Europos Sąjungoje (toliau – TFAS).

Taikomos apskaitos politikos yra nepasikeitusios nuo apskaitos politikos, aprašytos metinėje audituotoje finansinėje atskaitomybėje už metus, pasibaigusius 2020 m. gruodžio 31 d.

Šios Grupės ir Bendrovės finansinės ataskaitos už 2021 m. gruodžio 31 d. pasibaigusį 12 mėnesių laikotarpį parengtos remiantis prielaida, kad Grupė ir Bendrovė tęs savo veiklą.

Sumos šiose Grupės ir Bendrovės finansinėse ataskaitose pateiktos eurais, suapvalintos iki artimiausio tūkstančio (tūkst. eurų), jeigu nenurodyta kitaip.

Apskaitiniai įvertinimai ir prielaidos

Rengdama finansines ataskaitas pagal TFAS Bendrovės ir Grupės vadovybė daro tam tikrus sprendimus, prielaidas ir įvertinimus, kurie turi įtakos pateiktoms turto, įsipareigojimų, pajamų bei sąnaudų sumoms bei neapibrėžtumų atskleidimui. Įvertinimai ir sprendimai priklauso nuo vadovybės patirties bei kitų veiksnių, įskaitant esamomis aplinkybėmis numatomus ateities įvykius.

Rengiant šią sutrumpintą finansinę informaciją, reikšmingi vadovybės sprendimai dėl apskaitos politikos taikymo bei pagrindiniai neapibrėžtumų nustatymo šaltiniai, buvo tie patys kaip ir tie, kurie buvo pritaikyti rengiant 2020 m. gruodžio 31 d. metines finansines ataskaitas.

Ilgalaikio materialaus turto naudingo tarnavimo laikotarpiai

Ilgalaikio materialiojo turto naudingo tarnavimo laikotarpiai nustatomi atsižvelgiant į panašaus turto naudingo tarnavimo laikotarpius. Likę naudingo tarnavimo laikotarpiai nustatomi atsižvelgiant į dabartinę turto techninę būklę ir laikotarpį, per kurį Grupė tikisi gauti naudos iš turto. Vadovybė, vertindama ilgalaikio materialiojo turto likusį naudingo tarnavimo laikotarpį, atsižvelgia į darbuotojų, atsakingų už turto techninę priežiūrą, pateikiamas išvadas.

Prestižo vertės sumažėjimas

Prestižo vertės sumažėjimas tikrinamas kasmet apskaičiuojant atsiperkamąją vertę. Prestižo atsiperkamoji vertė apskaičiuojama diskontuojant būsimus pinigų srautus iki jų dabartinės vertės. Vadovybė atliko 3 001 tūkst. eurų prestižo, pripažinto įsigyjant patronuojamąją įmonę AB „Grigeo Klaipėda“, vertės sumažėjimo testą ir nenustatė vertės sumažėjimo požymių.

Teisiniai procesai

Patronuojamoji įmonė AB „Grigeo Klaipėda“ yra gavusi ieškinį dėl aplinkai padarytos žalos atlyginimo. Vadovybės vertinimu, ieškinio baigtis turi daug neapibrėžtumų. Išsamesnė informacija yra pateikiama [2020 m. finansinių ataskaitų aiškinamojo rašto 29 pastaboje](#).

2. Ilgalaikis materialusis turtas

Grupė	Pastatai ir statiniai	Mašinos ir įrengimai	Transporto priemonės	Kitas turtas	Nebaigta statyba ir išankstiniai apmokėjimai	Iš viso
2020 m. sausio 1 d.						
Įsigijimo savikaina	47 326	112 333	2 337	2 535	2 344	166 875
Sukauptas nusidėvėjimas	(17 716)	(73 304)	(1 466)	(1 402)	-	(93 888)
Likutinė vertė	29 610	39 029	871	1 133	2 344	72 987
Likutinė vertė laikotarpio pradžioje 2020 m. sausio 1 d.						
Įsigijimai	21	278	259	282	7 889	8 729
Perleidimai ir nurašymai	(1)	(23)	(39)	(3)	-	(66)
Perkėlimas iš atsargų	-	18	-	-	-	18
Perkėlimas iš nebaigtos statybos į materialųjį turtą	472	1 930	13	181	(2 596)	-
Perklasifikavimas į investicinį turtą	(61)	-	-	-	(2)	(63)
Perklasifikavimas tarp grupių	-	249	85	(334)	-	-
Užsienio valiutos kurso įtaka	(42)	(155)	(2)	(1)	(22)	(222)
Nusidėvėjimas	(2 444)	(7 707)	(288)	(315)	-	(10 754)
Likutinė vertė laikotarpio pabaigoje 2020 m. gruodžio 31 d.	27 555	33 619	899	943	7 613	70 629
2020 m. gruodžio 31 d.						
Įsigijimo savikaina	46 988	112 980	2 378	2 454	7 613	172 413
Sukauptas nusidėvėjimas	(19 433)	(79 361)	(1 479)	(1 511)	-	(101 784)
Likutinė vertė	27 555	33 619	899	943	7 613	70 629
Likutinė vertė laikotarpio pradžioje 2021 m. sausio 1 d.						
Įsigijimai	51	490	171	181	9 956	10 849
Perleidimai ir nurašymai	-	(70)	(5)	(1)	-	(76)
Perkėlimas iš atsargų (į atsargas)	-	(15)	-	-	-	(15)
Perkėlimas iš nebaigtos statybos į materialųjį turtą	328	7 154	35	49	(7 566)	-
Perklasifikavimas į investicinį turtą	(618)	(9)	-	3	-	(624)
Perklasifikavimas tarp grupių	-	15	-	(15)	-	-
Užsienio valiutos kurso įtaka	17	55	-	-	15	87
Nusidėvėjimas	(2 241)	(6 419)	(272)	(354)	-	(9 286)
Likutinė vertė laikotarpio pabaigoje 2021 m. gruodžio 31 d.	25 092	34 820	828	806	10 018	71 564
2021 m. gruodžio 31 d.						
Įsigijimo savikaina	46 700	119 730	2 468	2 514	10 018	181 430
Sukauptas nusidėvėjimas	(21 608)	(84 910)	(1 640)	(1 708)	-	(109 866)
Likutinė vertė	25 092	34 820	828	806	10 018	71 564

Visas Grupės nekilnojamasis turtas, įranga ir įrengimai yra skirta Grupės naudojimui.

Dalis Grupės materialaus turto, kurių apskaitinė vertė 2021 m. gruodžio 31 d. lygi 18 249 tūkst. eurų (2020 m. gruodžio 31 d. – 50 139 tūkst. eurų), buvo įkeista bankams kaip užstatas už paskolas.

2. Ilgalaikis materialusis turtas (tęsinys)

Bendrovė	Pastatai ir statiniai	Mašinos ir įrengimai	Transporto priemonės	Kitas turtas	Nebaigta statyba ir išankstiniai apmokėjimai	Iš viso
2020 m. sausio 1 d.						
Įsigijimo savikaina	17 475	55 162	587	1 042	532	74 799
Sukauptas nusidėvėjimas	(5 947)	(39 674)	(321)	(714)	-	(46 656)
Likutinė vertė	11 528	15 488	266	328	532	28 143
Likutinė vertė laikotarpio pradžioje 2020 m. sausio 1 d.						
Įsigijimai	-	49	187	98	4 613	4 947
Perleidimai ir nurašymai	-	(18)	(30)	(3)	-	(51)
Perkėlimas iš atsargų (į atsargas)	-	18	-	-	-	18
Perkėlimas iš nebaigtos statybos į materialų turtą	142	71	13	118	(344)	-
Perklasifikavimas į investicinį turtą	(61)	-	-	-	(2)	(63)
Nusidėvėjimas	(910)	(3 240)	(82)	(148)	-	(4 380)
Likutinė vertė laikotarpio pabaigoje 2020 m. gruodžio 31 d.	10 699	12 368	354	393	4 799	28 613
2020 m. gruodžio 31 d.						
Įsigijimo savikaina	16 964	54 035	708	1 086	4 799	77 592
Sukauptas nusidėvėjimas	(6 265)	(41 667)	(354)	(693)	-	(48 979)
Likutinė vertė	10 699	12 368	354	393	4 799	28 613
Likutinė vertė laikotarpio pradžioje 2021 m. sausio 1 d.						
Įsigijimai	17	27	-	65	4 963	5 072
Perkėlimas iš atsargų (į atsargas)	-	(15)	-	-	-	(15)
Perklasifikavimas tarp grupių	-	15	-	(15)	-	-
Perkėlimas iš nebaigtos statybos į materialų turtą	125	4 422	-	9	(4 556)	-
Perklasifikavimas į investicinį turtą	(618)	(9)	-	3	-	(624)
Nusidėvėjimas	(864)	(2 923)	(85)	(154)	-	(4 026)
Likutinė vertė laikotarpio pabaigoje 2021 m. gruodžio 31 d.	9 359	13 885	269	301	5 206	29 020
2021 m. gruodžio 31 d.						
Įsigijimo savikaina	16 364	57 714	654	1 028	5 206	80 966
Sukauptas nusidėvėjimas	(7 005)	(43 829)	(385)	(727)	-	(51 946)
Likutinė vertė	9 359	13 885	269	301	5 206	29 020

Visas Bendrovės nekilnojamas turtas, įranga ir įrengimai yra skirta Bendrovės naudojimui.

Dalis Bendrovės materialaus turto, kurių apskaitinė vertė 2021 m. gruodžio 31 d. 12 152 tūkst. eurų (2020 m. gruodžio 31 d. – 16 927 tūkst. eurų), buvo įkeista bankams kaip užstatas už paskolas.

3. Naudojimo teise valdomas turtas

Grupė	Žemė	Pastatai ir statiniai	Mašinos ir įrengimai	Iš viso
2020 m. sausio 1 d.				
Įsigijimo savikaina	3 695	-	-	3 695
Sukauptas nusidėvėjimas	(408)	-	-	(408)
Likutinė vertė	3 287	-	-	3 287
Likutinė vertė laikotarpio pradžioje 2020 m. sausio 1 d.	3 287	-	-	3 287
Naudojimo vertės pasikeitimas	260	242	765	1 267
Užsienio valiutos kurso įtaka	(6)	-	-	(6)
Amortizacija	(65)	(110)	(244)	(419)
Likutinė vertė laikotarpio pabaigoje 2020 m. gruodžio 31 d.	3 476	132	521	4 129
2020 m. gruodžio 31 d.				
Įsigijimo savikaina	3 945	242	765	4 952
Sukauptas nusidėvėjimas	(469)	(110)	(244)	(823)
Likutinė vertė	3 476	132	521	4 129
Likutinė vertė laikotarpio pradžioje 2021 m. sausio 1 d.	3 476	132	521	4 129
Naudojimo vertės pasikeitimas	-	175	156	331
Užsienio valiutos kurso įtaka	2	-	-	2
Perleidimai, nurašymai	-	-	(58)	(58)
Amortizacija	(63)	(113)	(259)	(435)
Likutinė vertė laikotarpio pabaigoje 2021 m. gruodžio 31 d.	3 415	194	360	3 969
2021 m. gruodžio 31 d.				
Įsigijimo savikaina	3 948	416	823	5 187
Sukauptas nusidėvėjimas	(533)	(222)	(463)	(1 218)
Likutinė vertė	3 415	194	360	3 969

Dalis Grupės žemės nuomos teisių, kurių apskaitinė vertė 2021 m. gruodžio 31 d. lygi 477 tūkst. eurų (2020 m. gruodžio 31 d. atitinkamai 2 022 tūkst. eurų), buvo įkeista bankams kaip užstatas už paskolas.

3. Naudojimo teise valdomas turtas (tęsinys)

Bendrovė	Žemės nuomos teisės	Pastatai ir statiniai	Mašinos ir įrengimai	Iš viso
2020 m. sausio 1 d.				
Įsigijimo savikaina	821	461	-	1 282
Sukauptas nusidėvėjimas	(13)	(231)	-	(244)
Likutinė vertė	808	230	-	1 038
Likutinė vertė laikotarpio pradžioje 2020 m. sausio 1 d.	808	230	-	1 038
Naudojimo vertės pasikeitimas	195	693	241	1 129
Perleidimai, nurašymai	(1)	-	-	(1)
Amortizacija	(15)	(237)	(81)	(333)
Likutinė vertė laikotarpio pabaigoje 2020 m. gruodžio 31 d.	987	686	160	1 833
2020 m. gruodžio 31 d.				
Įsigijimo savikaina	1 013	1 154	241	2 408
Sukauptas nusidėvėjimas	(26)	(468)	(81)	(575)
Likutinė vertė	987	686	160	1 833
Likutinė vertė laikotarpio pradžioje 2021 m. sausio 1 d.	987	686	160	1 833
Naudojimo vertės pasikeitimas	-	-	57	57
Perleidimai, nurašymai	-	-	(29)	(29)
Amortizacija	(13)	(229)	(85)	(327)
Likutinė vertė laikotarpio pabaigoje 2021 m. gruodžio 31 d.	974	457	103	1 534
2021 m. gruodžio 31 d.				
Įsigijimo savikaina	1 014	1 154	243	2 411
Sukauptas nusidėvėjimas	(40)	(697)	(140)	(877)
Likutinė vertė	974	457	103	1 534

Dalis Bendrovės žemės nuomos teisių, kurių apskaitinė vertė 2021 m. gruodžio 31 d. lygi 358 tūkst. eurų (2020 m. gruodžio 31 d. atitinkamai 364 tūkst. eurų), buvo įkeista bankams kaip užstatas už paskolas.

4. Investicinis turtas

Grupė ir Bendrovė	Pastatai	Nebaigta statyba ir išankstiniai apmokėjimai	Iš viso
2020 m. sausio 1 d.			
Įsigijimo savikaina	1 775	40	1 815
Sukauptas nusidėvėjimas	(294)	-	(294)
Likutinė vertė	1 481	40	1 521
Likutinė vertė laikotarpio pradžioje 2020 m. sausio 1 d.	1 481	40	1 521
Įsigijimai	-	484	484
Perklasifikavimas iš materialiojo turto	61	(8)	53
Nusidėvėjimas	(79)	-	(79)
Likutinė vertė laikotarpio pabaigoje 2020 m. gruodžio 31 d.	1 463	516	1 979
2020 m. gruodžio 31 d.			
Įsigijimo savikaina	2 266	516	2 782
Sukauptas nusidėvėjimas	(803)	-	(803)
Likutinė vertė	1 463	516	1 979
Likutinė vertė laikotarpio pradžioje 2021 m. sausio 1 d.	1 463	516	1 979
Įsigijimai	-	1 983	1 983
Perklasifikavimas iš nebaigtos statybos	2 171	(2 171)	-
Perklasifikavimas iš materialiojo turto	623	-	623
Nusidėvėjimas	(168)	-	(168)
Likutinė vertė laikotarpio pabaigoje 2021 m. gruodžio 31 d.	4 089	328	4 417
2021 m. gruodžio 31 d.			
Įsigijimo savikaina	5 203	328	5 531
Sukauptas nusidėvėjimas	(1 114)	-	(1 114)
Likutinė vertė	4 089	328	4 417

5. Nematerialusis turtas

Grupė	Prestižas	Licencijos, patentai	Programinė įranga	Kitas turtas, išankstiniai apmokėjimai	Iš viso
2020 m. sausio 1 d.					
Įsigijimo savikaina	3 001	150	2 192	531	5 874
Sukaupta amortizacija	-	(52)	(1 495)	(529)	(2 076)
Likutinė vertė	3 001	98	697	2	3 798
Likutinė vertė laikotarpio pradžioje 2020 m. sausio 1 d.	3 001	98	697	2	3 798
Įsigijimai	-	8	11	-	19
Perklasifikavimas iš materialaus turto	-	-	10	-	10
Užsienio valiutos kurso įtaka	-	-	(1)	-	(1)
Amortizacija	-	(34)	(167)	(1)	(202)
Likutinė vertė laikotarpio pabaigoje 2020 m. gruodžio 31 d.	3 001	72	550	1	3 624
2020 m. gruodžio 31 d.					
Įsigijimo savikaina	3 001	158	2 207	531	5 897
Sukaupta amortizacija	-	(86)	(1 657)	(530)	(2 273)
Likutinė vertė	3 001	72	550	1	3 624
Likutinė vertė laikotarpio pradžioje 2021 m. sausio 1 d.	3 001	72	550	1	3 624
Įsigijimai	-	11	38	23	72
Užsienio valiutos kurso įtaka	-	1	-	-	1
Amortizacija	-	(38)	(145)	(1)	(184)
Likutinė vertė laikotarpio pabaigoje 2021 m. gruodžio 31 d.	3 001	46	443	23	3 513
2021 m. gruodžio 31 d.					
Įsigijimo savikaina	3 001	169	2 243	553	5 966
Sukaupta amortizacija	-	(123)	(1 800)	(530)	(2 453)
Likutinė vertė	3 001	46	443	23	3 513

5. Nematerialusis turtas (tęsinys)

Bendrovė	Licencijos, patentai	Programinė įranga	Kitas turtas, išankstiniai apmokėjimai	Iš viso
2020 m. sausio 1 d.				
Įsigijimo savikaina	150	994	10	1 154
Sukaupta amortizacija	(52)	(573)	(8)	(633)
Likutinė vertė	98	421	2	521
Likutinė vertė laikotarpio pradžioje 2020 m. sausio 1 d.	98	421	2	521
Įsigijimai	8	-	-	8
Perklasifikavimas iš materialaus turto	-	10	-	10
Amortizacija	(34)	(74)	(1)	(109)
Likutinė vertė laikotarpio pabaigoje 2020 m. gruodžio 31 d.	72	357	1	430
2020 m. gruodžio 31 d.				
Įsigijimo savikaina	158	998	10	1 166
Sukaupta amortizacija	(86)	(641)	(9)	(736)
Likutinė vertė	72	357	1	430
Likutinė vertė laikotarpio pradžioje 2021 m. sausio 1 d.	72	357	1	430
Įsigijimai	11	27	23	61
Amortizacija	(37)	(79)	(1)	(117)
Likutinė vertė laikotarpio pabaigoje 2021 m. gruodžio 31 d.	46	305	23	374
2021 m. gruodžio 31 d.				
Įsigijimo savikaina	169	1 025	33	1 227
Sukaupta amortizacija	(124)	(720)	(9)	(853)
Likutinė vertė	46	305	23	374

6. Investicijos į patrunuojamąsias įmones

	Bendrovė	
	2021.12.31	2020.12.31
UAB „Grigeo Baltwood“	2 555	2 555
UAB „Grigeo investicijų valdymas“	19 427	19 427
UAB „Grigeo Packaging“	-	-
UAB „Grigeo Recycling“	1 066	1 066
UAB „Grigiškių energija“	3	3
Iš viso investicijos į patrunuojamąsias įmones	23 051	23 051

7. Gautinos sumos

	Grupė		Bendrovė	
	2021.12.31	2020.12.31	2021.12.31	2020.12.31
Prekybos gautinos sumos, bendraja verte	19 217	13 573	8 184	6 533
Nuostolių atidėjiny	(146)	(153)	(72)	(72)
Prekybos gautinos sumos, grynąja verte	19 071	13 420	8 112	6 461
Gautinos sumos iš susijusių šalių	-	-	1 294	425
VIAP* kainos dalies susigrąžinimo gautina suma	900	758	314	273
Gautinas PVM	2 040	744	551	87
Kitos gautinos sumos, bendraja verte	332	208	244	121
Iš viso prekybos ir kitos gautinos sumos, grynąja verte	22 343	15 130	10 515	7 367
Iš šios sumos:				
Ilgalaikės gautinos sumos	3	3	-	-
Trumpalaikės gautinos sumos	22 340	15 127	10 515	7 367

*VIAP – Viešuosius interesus atitinkančios paslaugos

Bankų paskolų įsipareigojimų užtikrinimui Bendrovė ir patrunuojamoji įmonė UAB „Grigeo Packaging“ 2021 m. gruodžio 31 d. ir 2020 m. gruodžio 31 d. buvo įkeitusios esamas lėšas ir būsimas įplaukas.

8. Pinigai ir pinigų ekvivalentai

	Grupė		Bendrovė	
	2021.12.31	2020.12.31	2021.12.31	2020.12.31
Pinigai bankuose	12 443	18 275	818	10 453
Pinigai kasoje	-	-	-	-
Iš viso	12 443	18 275	818	10 453

9. Atsargos

	Grupė		Bendrovė	
	2021.12.31	2020.12.31	2021.12.31	2020.12.31
Medžiagos	6 593	4 507	1 690	1 153
Nebaigta gamyba	1 838	1 392	1 169	1 010
Pagaminta produkcija	5 600	3 035	1 880	1 779
Atsargos kelyje	289	164	38	36
Išankstiniai mokėjimai	108	35	19	18
Iš viso:	14 428	9 133	4 796	3 996

Grupės ir Bendrovės atsargų įsigijimo vertė (savikaina) 2021 m. gruodžio 31 d. buvo sumažinta atitinkamai 776 tūkst. eurų ir 298 tūkst. eurų (2020 m. gruodžio 31 d. – atitinkamai 398 tūkst. eurų ir 167 tūkst. eurų) iki grynosios realizacinės vertės. Grynosios realizacinės vertės koregavimas apskaitytas pardavimų savikainoje.

9. Atsargos (tęsinys)

Bankų paskolų įsipareigojimų užtikrinimui 2021 m. gruodžio 31 d. Grupė ir Bendrovė buvo įkeitusios atsargų atitinkamai už 1 158 tūkst. eurų ir 1 158 tūkst. eurų (2020 m. gruodžio 31 d. atitinkamai 1 158 tūkst. eurų ir 1 158 tūkst. eurų).

10. Įstatinis kapitalas

Vadovaujantis 2021 m. balandžio 30 d. Bendrovės eilinio visuotinio akcininkų susirinkimo sprendimu padidinti Bendrovės įstatinį kapitalą iš Bendrovės nepaskirstytojo pelno, 2021 m. gegužės 19 d. Bendrovės įstatinis kapitalas padidintas nuo 19 053 tūkst. eurų iki 38 106 tūkst. eurų, išleidžiant 65 700 000 paprastųjų vardinių 0,29 eurų nominalios vertės akcijų.

Po Bendrovės įstatinio kapitalo padidinimo, 2021 m. gruodžio 31 d. Bendrovės įstatinį kapitalą sudarė 131 400 000 paprastųjų vardinių akcijų (2020 m. gruodžio 31 d. – 65 700 000), kurių kiekvienos nominali vertė yra 0,29 eurų. Visos akcijos buvo pilnai apmokėtos.

Bendrovė turi vienos rūšies paprastąsias akcijas, kurios nesuteikia teisės į fiksuotas pajamas.

Privalomasis rezervas yra privalomas pagal Lietuvos Respublikos teisės aktus. Į jį privaloma kasmet pervesti ne mažiau kaip 5% paskirstytino pelno, apskaičiuojamo pagal įstatymų numatytus apskaitos principus, kol rezervas pasiekia 10% įstatinio kapitalo.

Po įstatinio kapitalo didinimo, 2021 m. gruodžio 31 d. Bendrovės privalomasis rezervas sudaro 5% (2020 m. gruodžio 31 d. – 10%).

11. Ilgalaiškės ir trumpalaikės paskolos

	Grupė		Bendrovė	
	2021.12.31	2020.12.31	2021.12.31	2020.12.31
Ilgalaikės paskolos:				
Bankų paskolos	864	1 226	175	556
	864	1 226	175	556
Trumpalaikės paskolos:				
Bankų paskolos	2 094	6 404	1 380	2 281
	2 094	6 404	1 380	2 281
IŠ VISO:	2 958	7 630	1 555	2 837

12. Prekybos skolos ir kiti trumpalaikiai įsipareigojimai

	Grupė		Bendrovė	
	2021.12.31	2020.12.31	2021.12.31	2020.12.31
Prekybos mokėtinos sumos	25 270	15 768	12 614	8 571
Darbo užmokestis ir socialinis draudimas	3 224	2 209	1 236	1 147
Gauti avansai	187	247	29	106
Sukauptos sąnaudos	332	353	47	274
Kitos mokėtinos sumos	1 355	1 471	603	437
IŠ VISO:	30 368	20 048	14 529	10 535
Iš šios sumos:				
Priskiriama finansiniams įsipareigojimams	26 957	17 592	13 264	9 282
Nepriskiriama finansiniams įsipareigojimams	3 411	2 456	1 265	1 253

13. Segmentų informacija

Sprendimų priėmimo tikslais Grupės veikla yra skirstoma į tris verslo vienetus pagal gaminamus produktus ir turi tris atskleidžiamus segmentus: popieriaus ir popieriaus gaminių, medienos plaušų plokščių bei žaliavos gofruotajam kartonui ir susijusių gaminių. Grupė segmentų informaciją analizuoja tik iki bendrojo pelno, nes kitos veiklos ir finansinės veiklos pajamų ir sąnaudų nepriskiria jokiame segmentui. Grupės turtas bei įsipareigojimai nėra skaidomi pagal segmentus sprendimų priėmimui. Tačiau informacija apie ilgalaikį materialųjį ir nematerialųjį turtą, investicinį turtą ir naudojimo teise valdomą turtą atskleidžiama pagal segmentus.

13. Segmentų informacija (tęsinys)

Segmentų informacija pagal šiuos tris segmentus pateikiama žemiau:

Grupė 2021 m. 1-12 mėn.	Popierius ir popieriaus gaminiai	Medienos plaušų plokštės	Žaliava gofruotajam kartonui ir susiję gaminiai	Viso atsklei- džiamų segmentų	Nepa- skirstyta	Elimina- vimas	IŠ VISO
Pardavimai	60 662	20 728	78 727	160 117	3 098	-	163 215
Pardavimai tarp segmentų	(5 471)	(836)	(26 884)	(33 191)	(6 064)	39 255	-
Nekonsoliduoti segmentų pardavimai	66 133	21 564	105 610	193 307	9 162	(39 255)	163 215
Pardavimų savikaina	(51 041)	(16 224)	(59 588)	(126 853)	(2 804)	-	(129 657)
Bendrasis pelnas	9 621	4 504	19 139	33 264	294	-	33 558
Nusidėvėjimas ir amortizacija	3 817	742	4 713	9 272	801	-	10 073
Segmento ilgalaikis materialusis turtas	26 189	4 929	36 965	68 083	3 481	-	71 564
Segmento ilgalaikis nematerialusis turtas	276	1	136	413	99	-	512
Segmento investicinis turtas	-	-	-	-	4 417	-	4 417
Segmento naudojimo teise valdomas turtas	169	888	1 888	2 945	1 024	-	3 969
Prestižas	-	-	3 001	3 001	-	-	3 001
Segmento investicijos	5 060	2 493	3 011	10 564	2 340	-	12 904

Grupė 2020 m. 1-12 mėn.	Popierius ir popieriaus gaminiai	Medienos plaušų plokštės	Žaliava gofruotajam kartonui ir susiję gaminiai	Viso atsklei- džiamų segmentų	Nepa- skirstyta	Elimina- vimas	IŠ VISO
Pardavimai	58 909	17 260	51 185	127 354	2 248	-	129 602
Pardavimai tarp segmentų	(5 310)	(657)	(12 305)	(18 272)	(3 927)	22 198	-
Nekonsoliduoti segmentų pardavimai	64 220	17 916	63 489	145 625	6 175	(22 198)	129 602
Pardavimų savikaina	(41 308)	(13 705)	(39 108)	(94 121)	(2 012)	-	(96 133)
Bendrasis pelnas	17 601	3 555	12 077	33 233	236	-	33 469
Nusidėvėjimas ir amortizacija	4 573	706	5 774	11 053	401	-	11 454
Segmento ilgalaikis materialusis turtas	25 365	3 154	37 980	66 499	4 130	-	70 629
Segmento ilgalaikis nematerialusis turtas	322	2	190	514	109	-	623
Segmento investicinis turtas	-	-	-	-	1 979	-	1 979
Segmento naudojimo teise valdomas turtas	290	904	1 901	3 095	1 034	-	4 129
Prestižas	-	-	3 001	3 001	-	-	3 001
Segmento investicijos	4 711	635	3 059	8 405	827	-	9 232

13. Segmentų informacija (tęsinys)

Grupės ir Bendrovės pardavimai pagal šalis

	Grupė		Bendrovė	
	2021 m. 1-12 mėn.	2020 m. 1-12 mėn.	2021 m. 1-12 mėn.	2020 m. 1-12 mėn.
Vietinė rinka (Lietuva)	55 283	38 189	22 294	19 388
Užsienio rinka				
Lenkija	28 723	22 161	11 526	9 554
Latvija	14 423	11 820	8 514	7 582
Estija	13 348	8 222	3 773	4 390
Ukraina	11 869	8 019	2 081	1 924
Suomija	8 288	8 006	3 592	3 528
Danija	7 671	7 879	6 119	6 658
Švedija	7 011	6 545	3 901	4 169
Baltarusija	3 648	3 881	992	863
Nyderlandai	3 173	2 747	1 782	2 105
Rusija	1 833	1 350	572	577
Vokietija	1 794	2 768	724	1 791
Norvegija	1 452	873	1 240	806
Didžioji Britanija	1 105	943	14	-
Austrija	1 054	664	64	53
Belgija	936	599	181	165
Čekija	384	272	9	-
Prancūzija	302	246	-	-
Vengrija	232	143	21	18
Kinija	-	1 551	-	-
Saudo Arabija	-	1 513	-	-
Kitos šalys	686	1 211	192	164
Užsienio rinka iš viso:	107 932	91 413	45 297	44 347
IŠ VISO:	163 215	129 602	67 591	63 735

14. Kitos pajamos

	Grupė		Bendrovė	
	2021 m. 1-12 mėn.	2020 m. 1-12 mėn.	2021 m. 1-12 mėn.	2020 m. 1-12 mėn.
Nuomos pajamos	423	373	437	312
Dividendų pajamos	-	-	1 500	-
IŠ VISO:	423	373	1 937	312

15. Kitas pelnas (nuostolis) grynąja verte

	Grupė		Bendrovė	
	2021 m. 1-12 mėn.	2020 m. 1-12 mėn.	2021 m. 1-12 mėn.	2020 m. 1-12 mėn.
Aplinkos taršos leidimų apyvartos grynasis pelnas	110	645	(52)	459
Turto perleidimo rezultatas	89	98	28	36
Kitas pelnas (nuostolis)	(6)	85	60	42
IŠ VISO:	193	828	36	537

16. Pagrindinis ir sumažintas pelnas, tenkantis vienai akcijai

Bendrovė neturi akcijų skaičiui galinčių daryti įtaką instrumentų, todėl pagrindinis ir sumažintas pelnas, tenkantis vienai akcijai, yra lygūs. Pagrindinio ir sumažinto pelno vienai akcijai skaičiavimas yra pateikiamas toliau:

	Grupė		
	2021 m. 1-12 mėn.	2020 m. 1-12 mėn. (perskaičiuota)*	2020 m. 1-12 mėn.
Grynasis laikotarpio pelnas, priskirtinas Bendrovės akcininkams	12 266	13 292	13 292
Vidutinis svertinis paprastųjų akcijų skaičius	131 400 000	131 400 000	65 700 000
Pelno dalis, tenkanti vienai akcijai (Eur)	0,093	0,101	0,202

	Bendrovė		
	2021 m. 1-12 mėn.	2020 m. 1-12 mėn. (perskaičiuota)*	2020 m. 1-12 mėn.
Grynasis laikotarpio pelnas, priskirtinas Bendrovės akcininkams	3 216	8 978	8 978
Vidutinis svertinis paprastųjų akcijų skaičius	131 400 000	131 400 000	65 700 000
Pelno dalis, tenkanti vienai akcijai (Eur)	0,024	0,068	0,137

*2021 m. gegužės 19 d. Bendrovės įstatinis kapitalas padidintas iš Bendrovės nepaskirstytojo pelno nuo 19 053 tūkst. eurų (65 700 000 paprastųjų vardinių 0,29 eurų nominalios vertės akcijų) iki 38 106 tūkst. eurų (131 400 000 paprastųjų vardinių 0,29 eurų nominalios vertės akcijų). Grupės ir Bendrovės pagrindinio pelno akcijai rodikliai už praėjusius laikotarpius buvo retrospektyviai perskaičiuoti naudojant naują akcijų skaičių.

17. Teismo ir trečiųjų teismo (arbitražo) procesai

2021 m. Klaipėdos apygardos prokuratūros Klaipėdos apylinkės prokuratūra (toliau – Prokuratūra) užbaigė ikiteisminį tyrimą dėl AB „Grigeo“ patronuojamosios bendrovės AB „Grigeo Klaipėda“ (toliau – Patronuojamoji bendrovė) vykdyto nuotekų tvarkymo ir baudžiamoji byla buvo perduota teismui. Teismo posėdžio data dar nėra paskirta.

Patronuojamajai bendrovei pareikšti kaltinimai baudžiamojoje byloje pagal Lietuvos Respublikos Baudžiamojo kodekso 270 straipsnio 2 dalį, 228 straipsnio 2 dalį ir 300 straipsnio 3 dalį. Patronuojamoji bendrovė 2021 m. sausio 26 d. gavo iš Klaipėdos apygardos prokuratūros Klaipėdos apylinkės prokuratūros atsiųstą Aplinkos apsaugos departamento patikslintą civilinį ieškinį dėl aplinkai padarytos žalos atlyginimo baudžiamojoje byloje, kurio suma 48 257 676,57 eurų. Jokių kitų reikšmingų įvykių, susijusių su šiuo teisminiu procesu, per 2021 m., o taip pat iki šių tarpinių finansinių ataskaitų pasirašymo dienos, neįvyko.

Išsamesnė informacija yra pateikiama [2020 m. finansinių ataskaitų aiškinamojo rašto 29 pastaboje](#).

Per 2021 m. nebuvo kitų teismo ir trečiųjų teismo (arbitražo) procesų, galinčių turėti ar turėjusių įtakos AB „Grigeo“ finansinei būklei.

18. Poataskaitiniai įvykiai

Jokių reikšmingų įvykių po finansinės būklės ataskaitos datos neįvyko.