

2019-09-05 Nr.

## ATSAKINGŲ ASMENŲ PATVIRTINIMAS

Vadovaudamiesi Lietuvos Respublikos vertybinių popierių įstatymo 23 straipsnio nuostatomis ir Lietuvos banko valdybos patvirtintomis Periodinės ir papildomos informacijos rengimo ir pateikimo taisyklėmis, mes, „Lietuvos energijos gamyba“, AB Generalinis direktorius Rimgaudas Kalvaitis, Finansų ir administravimo direktorius Mindaugas Kvekšas ir UAB Verslo aptarnavimo centro Apskaitos paslaugų centro vadovė Giedruolė Guobienė, patvirtiname, kad, mūsų žiniomis, pateikiama 2019 m. birželio 30 d. pasibaigusio 6 mėnesių laikotarpio „Lietuvos energijos gamyba“, AB sutrumpinta tarpinė finansinė informacija, parengta pagal 34-ąjį Tarptautinį apskaitos standartą „Tarpinė finansinė atskaitomybė“, priimtą taikyti Europos Sąjungoje, atitinka tikrovę ir teisingai parodo „Lietuvos energijos gamyba“, AB turta, įsipareigojimus, finansinę būklę, laikotarpio pelną arba nuostolius ir pinigų srautus, o 6 mėnesių tarpiniame pranešime yra teisingai nurodyta verslo plėtros ir veiklos apžvalga, bendrovės būklė kartu su pagrindinių rizikų ir neapibrėžtumų aprašymu.

Generalinis direktorius




Rimgaudas Kalvaitis

Finansų ir administravimo direktorius



Mindaugas Kvekšas

UAB Verslo aptarnavimo centro  
Apskaitos paslaugų centro vadovė,  
veikianti pagal 2019.08.29 įsakymą  
Nr. IS19-102



Giedruolė Guobienė

2019

## „LIETUVOS ENERGIJOS GAMYBA“, AB

2019 M. BIRŽELIO 30 D. PASIBAIGUSIO 6 MĖNESIŲ LAIKOTARPIO  
BENDROVĖS TARPINIS PRANEŠIMAS IR SUTRUMPINTA TARPINĖ FINANSINĖ  
INFORMACIJA, PARENGTA PAGAL 34-ĄJĮ TARPTAUTINĮ APSKAITOS  
STANDARTĄ „TARPINĖ FINANSINĖ ATSKAITOMYBĖ“, PRIIMTĄ TAIKYTI  
EUROPOS SĄJUNGOJE, PATEIKIAMA KARTU SU NEPRIKLAUSOMO  
AUDITORIAUS IŠVADA




GAMYBA




# TURINYS

NEPRIKLAUSOMO AUDITORIAUS IŠVADA	3 – 4
TARPINIS PRANEŠIMAS	5 – 31
SUTRUMPINTA TARPINĖ FINANSINĖ INFORMACIJA	32–66
Sutrumpinta tarpinė finansinės padėties ataskaita	33
Sutrumpintos tarpinės bendrųjų pajamų ataskaitos	34 – 35
Sutrumpinta tarpinė nuosavo kapitalo pokyčių ataskaita	36
Sutrumpinta tarpinė pinigų srautų ataskaita	37
Sutrumpintos tarpinės finansinės informacijos aiškinamasis raštas	38 – 66

Finansines ataskaitas „Lietuvos energijos gamyba“, AB Generalinis direktorius, Finansų ir administravimo direktorius, UAB Verslo aptarnavimo centras Apskaitos paslaugų centro vadovė, veikianti pagal 2019.08.29 įsakymą Nr. IS19-102, patvirtino 2019 m. rugsėjo 5 d.

  
Rimgaudas Kalvaitis  
Generalinis direktorius

  
Mindaugas Kvekšas  
Finansų ir administravimo direktorius

  
Giedrūnė Guobienė  
UAB „Verslo aptarnavimo centras“  
Apskaitos paslaugų centro vadovė,  
veikianti pagal 2019.08.29 įsakymą Nr.  
IS19-102

## NEPRIKLAUSOMO AUDITORIAUS IŠVADA

„Lietuvos energijos gamyba“, AB akcininkams

### Išvada dėl Bendrovės sutrumpintos tarpinės finansinės informacijos

#### Nuomonė

Mes atlikome „Lietuvos energijos gamyba“, AB (toliau - Bendrovės) sutrumpintos tarpinės finansinės informacijos, kurią sudaro 2019 m. birželio 30 d. sutrumpinta tarpinė finansinės padėties ataskaita, tuomet pasibaigusio trijų ir šešių mėnesių laikotarpių sutrumpintos tarpinės bendrųjų pajamų ataskaitos, tuomet pasibaigusio šešių mėnesių laikotarpio sutrumpinta nuosavo kapitalo pokyčių ataskaita, tuomet pasibaigusio šešių mėnesių laikotarpio sutrumpinta tarpinė pinigų srautų ataskaita ir sutrumpintos tarpinės finansinės informacijos aiškinamasis raštas, auditą.

Mūsų nuomone, „Lietuvos energijos gamyba“, AB sutrumpinta tarpinė finansinė informacija visais reikšmingais atžvilgiais yra teisingai pateikta pagal 34-ąjį Tarptautinį apskaitos standartą „Tarpinė finansinė atskaitomybė“, patvirtintą taikyti Europos Sąjungoje.

#### Pagrindas nuomonei pareikšti

Mes atlikome auditą pagal Tarptautinius audito standartus (toliau - TAS). Mūsų atsakomybė pagal šiuos standartus išsamiai apibūdinta šios išvados skyriuje „Auditoriaus atsakomybė už sutrumpintos tarpinės finansinės informacijos auditą“. Mes esame nepriklausomi nuo Bendrovės pagal Tarptautinės buhalterijų etikos standartų valdybos išleistą Buhalterijų profesionalų etikos kodeksą (toliau - TBESV kodeksas) ir Lietuvos Respublikos finansinių ataskaitų audito įstatymo reikalavimus, susijusius su auditu Lietuvos Respublikoje. Mes taip pat laikėmės kitų etikos reikalavimų, susijusių su Lietuvos Respublikos finansinių ataskaitų audito įstatymu ir TBESV kodeksu. Mes tikime, kad mūsų surinkti audito įrodymai yra pakankami ir tinkami mūsų nuomonei pagrįsti.

#### Kita informacija

Kitą informaciją sudaro informacija, pateikta Bendrovės tarpiniame pranešime už šešių mėnesių laikotarpį, pasibaigusį 2019 m. birželio 30 d., tačiau ji neapima sutrumpintos tarpinės finansinės informacijos ir mūsų auditoriaus išvados apie ją. Vadovybė yra atsakinga už kitos informacijos pateikimą.

Mūsų nuomonė apie sutrumpintą tarpinę finansinę informaciją neapima kitos informacijos ir mes nepateikiame jokios formos užtikrinimo išvados apie ją, išskyrus kaip nurodyta žemiau.

Atliekant sutrumpintos tarpinės informacijos auditą, mūsų atsakomybė yra perskaityti kitą informaciją ir apsvarstyti ar yra reikšmingų neatitikimų informacijai, pateiktai sutrumpintai tarpinei finansinei informacijai ar mūsų žinioms, pagrįstoms atliktu auditu, ir ar ji neatrodo kitaip reikšmingai iškraipyta. Jeigu remiantis mūsų atliktu darbu, mes pastebime reikšmingą kitos informacijos iškraipymą, mes turime atskleisti šį faktą. Mes neturime su tuo susijusių pastebėjimų.

Mes taip pat privalome įvertinti, ar Bendrovės tarpiniame pranešime pateikta finansinė informacija atitinka sutrumpintą tarpinę finansinę informaciją už tą patį laikotarpį bei ar Bendrovės tarpinis pranešimas buvo parengtas laikantis taikomų teisinių reikalavimų. Mūsų nuomone, pagrįsta sutrumpintos tarpinės finansinės informacijos audito metu atliktu darbu, visais reikšmingais atžvilgiais:

- Bendrovės tarpiniame pranešime pateikti finansiniai duomenys atitinka to paties laikotarpio sutrumpintos tarpinės finansinės informacijos duomenis; ir
- Bendrovės tarpinis pranešimas buvo parengtas laikantis LR įmonių finansinės atskaitomybės įstatymo reikalavimų.



## **Kiti dalykai**

„Lietuvos energijos gamyba“, AB 2018 m. gruodžio 31 d. pasibaigusiu metų finansines ataskaitas auditavo kitas auditorius, kuris 2019 m. kovo 15 d. pareiškė nemodifikuotą nuomonę apie šias finansines ataskaitas.

## **Vadovybės ir už valdymą atsakingų asmenų atsakomybė už sutrumpintą tarpinę finansinę informaciją**

Vadovybė yra atsakinga už sutrumpintos tarpinės finansinės informacijos parengimą ir teisingą pateikimą pagal 34-ąjį Tarptautinį apskaitos standartą „Tarpinė finansinė atskaitomybė“, patvirtintą taikyti Europos Sąjungoje, ir tokią vidaus kontrolę, kokia, vadovybės nuomone, yra būtina sutrumpintai tarpinei finansinei informacijai parengti be reikšmingų išskraipymų dėl apgaulės ar klaidos.

Rengdama sutrumpintą tarpinę finansinę informaciją vadovybė privalo įvertinti Bendrovės gebėjimą tęsti veiklą ir atskleisti (jei būtina) dalykus, susijusius su veiklos tęstinumu ir veiklos tęstinumo apskaitos principo taikymu, išskyrus tuos atvejus, kai vadovybė ketina likviduoti Bendrovę ar nutraukti veiklą arba neturi kitų realių alternatyvų, tik taip pasielgti.

Už valdymą atsakingi asmenys yra atsakingi už Bendrovės sutrumpintos tarpinės finansinės informacijos rengimo proceso priežiūrą.

## **Auditoriaus atsakomybė už sutrumpintos tarpinės finansinės informacijos auditą**

Mūsų tikslas yra gauti pakankamą užtikrinimą dėl to, ar sutrumpinta tarpinė finansinė informacija, kaip visuma, nėra reikšmingai išskraipyta dėl apgaulės ar klaidos, ir išleisti auditoriaus išvadą, kurioje pateikiama mūsų nuomonė. Pakankamas užtikrinimas – tai aukšto lygio užtikrinimas, bet ne garantija, kad reikšmingas išskraipymas, jeigu jis yra, visuomet bus nustatytas atliekant auditą pagal TAS. Išskraipimai gali atsirasti dėl apgaulės ar klaidos ir yra laikomi reikšmingais, jeigu galima pagrįstai numatyti, kad atskirai ar kartu jie gali turėti didelės įtakos vartotojų ekonominiams sprendimams, priimamiems remiantis sutrumpinta tarpine finansine informacija.

Atlikdami auditą pagal TAS, viso audito metu priimame profesinius sprendimus ir laikomės profesinio skepticizmo principo. Mes taip pat:

- ▶ Nustatome ir įvertiname finansinės informacijos reikšmingo išskraipymo dėl apgaulės arba klaidos riziką, suplanuojame ir atliekame procedūras kaip atsaką į tokią riziką ir surenkame pakankamų tinkamų audito įrodymų mūsų nuomonei pagrįsti. Reikšmingo išskraipymo dėl apgaulės neaptikimo rizika yra didesnė nei reikšmingo išskraipymo dėl klaidos neaptikimo rizika, nes apgaule gali būti sukčiavimas, klastojimas, tyčinis praleidimas, klaidinantis aiškinimas arba vidaus kontrolės nepaisymas.
- ▶ Įgyjame su auditu susijusios vidaus kontrolės supratimą, kad galėtume suplanuoti konkrečiomis aplinkybėmis tinkamas audito procedūras, bet ne tam, kad galėtume pareikšti nuomonę apie Bendrovės vidaus kontrolės veiksmingumą.
- ▶ Įvertiname taikomų apskaitos metodų tinkamumą ir vadovybės apskaitinių vertinimų bei su jais susijusių atskleidimų pagrįstumą.
- ▶ Nusprendžiame dėl taikomo veiklos tęstinumo apskaitos principo tinkamumo ir dėl to, ar, remiantis surinktais įrodymais, egzistuoja su įvykiais ar sąlygomis susijęs reikšmingas neapibrėžtumas, dėl kurio gali kilti reikšmingų abejonių dėl Bendrovės gebėjimo tęsti veiklą. Jeigu padarome išvadą, kad toks reikšmingas neapibrėžtumas egzistuoja, auditoriaus išvadoje privalome atkreipti dėmesį į susijusius atskleidimus finansinėje informacijoje arba, jeigu tokių atskleidimų nepakanka, turime modifikuoti savo nuomonę. Mūsų sprendimai pagrįsti audito įrodymais, kuriuos surinkome iki auditoriaus išvados datos. Tačiau būsimi įvykiai ar sąlygos gali lemti, kad Bendrovė negalės toliau tęsti savo veiklos.
- ▶ Įvertiname bendrą finansinės informacijos pateikimą, struktūrą ir turinį, įskaitant atskleidimus, ir tai, ar finansinėje informacijoje pagrindžiantys sandoriai ir įvykiai pateikti taip, kad atitiktų teisingo pateikimo koncepciją.

Mes, be visų kitų dalykų, informuojame už valdymą atsakingus asmenis apie audito apimtį ir atlikimo laiką bei reikšmingus audito pastebėjimus, įskaitant svarbius vidaus kontrolės trūkumus, kuriuos nustatome audito metu.

Taip pat pateikiame už valdymą atsakingiems asmenims patvirtinimą, kad laikėmės atitinkamų etikos reikalavimų dėl nepriklausomumo ir juos informavome apie visus santykius ir kitus dalykus, kurie galėtų būti pagrįstai vertinami, kaip turintys įtakos mūsų nepriklausomumui, ir, jei reikia, apie susijusias apsaugos priemones.

Audito, kurį atlikus išleidžiama ši nepriklausomo auditoriaus išvada, užduoties partnerė yra Inga Gudinaitė.

UAB „ERNST & YOUNG BALTIC“  
Audito įmonės pažymėjimo Nr. 001335



Inga Gudinaitė  
Auditoriaus pažymėjimo  
Nr. 000366

2019 m. rugsėjo 5 d.

2019

# „LIETUVOS ENERGIJOS GAMYBA“, AB TARPINIS PRANEŠIMAS

UŽ ŠEŠIŲ MĖNESIŲ LAIKOTARPĮ,  
PASIBAIGUSĮ 2019 M. BIRŽELIO 30 D.



Lietuvos  
energija

GAMYBA



# TURINYS

## TARPINIS PRANEŠIMAS

„Lietuvos energijos gamybos“ pagrindiniai veiklos ir finansiniai rodikliai	9
Vadovo pranešimas	10
Reikšmingiausi Bendrovei įvykiai	11
Finansinių ir veiklos rodiklių analizė	12
Veiksniai, turintys poveikį bendrovės finansiniams rodikliams	16
Informacija apie Bendrovės įstatinį kapitalą ir vertybinius popierius	19
Bendrovės socialinė atsakomybė	22
Bendrovė ir Bendrovės valdymo organai	23
Esminiai įvykiai Bendrovės veikloje	31



## TARPINIS PRANEŠIMAS

Už šešių mėnesių laikotarpį, pasibaigusį 2019 m. birželio 30 d.

### Ataskaitinis laikotarpis, už kurį parengtas tarpinis pranešimas

Šiame tarpiniame pranešime pateikiama informacija „Lietuvos energijos gamyba“, AB (toliau tekste – Bendrovė) akcininkams, kreditoriams ir kitiems suinteresuotiems asmenims apie Bendrovės veiklą per 2019 m. sausio–birželio mėnesių laikotarpį.

### Tarpinio pranešimo reglamentavimas

„Lietuvos energijos gamyba“, AB, tarpinį pranešimą parengė Bendrovės administracija, vadovaudamasi Lietuvos Respublikos vertybinių popierių įstatymu Lietuvos Respublikos akcinių bendrovių įstatymu, Lietuvos banko valdybos patvirtintų Informacijos atskleidimo taisyklių bei Informacijos atskleidimo gairių aktualia redakcija, taip pat Lietuvos Respublikos Vyriausybės patvirtintu Valstybės valdomų įmonių veiklos skaidrumo užtikrinimo gairių aprašu bei kitais teisės aktais.

### Asmenys, atsakingi už tarpiniame pranešime pateiktą informaciją

Pareigos	Vardas, pavardė	Telefono numeris
„Lietuvos energijos gamyba“, AB, generalinis direktorius	Rimgaudas Kalvaitis	(8 5) 278 2907
„Lietuvos energijos gamyba“, AB, finansų ir administravimo direktorius	Mindaugas Kvekšas	(8 5) 278 2907

### Informacija apie tai, kur ir kada galima susipažinti su pranešimu bei dokumentais, kuriais buvo naudotasi rengiant pranešimą, bei visuomenės informavimo priemonės, kuriose skelbiami bendrovės vieši pranešimai

Su pranešimu bei dokumentais, kuriais naudojantis jis buvo parengtas, galima susipažinti darbo dienomis pirmadieniais–ketvirtadieniais 7.30–16.30 val., penktadieniais 7.30–15.15 val. „Lietuvos energijos gamyba“, AB, centrinėje būstinėje (Elektrinės g. 21, Elektrėnai).

Ataskaita taip pat pateikiama Bendrovės tinklalapyje [www.gamyba.le.lt](http://www.gamyba.le.lt) ir Vertybinių popierių biržos AB Nasdaq Vilnius tinklalapyje [www.nasdaqbaltic.com](http://www.nasdaqbaltic.com).

Vieši pranešimai, kuriuos Bendrovė privalo skelbti pagal galiojančius Lietuvos Respublikos teisės aktus, skelbiami Bendrovės tinklalapyje ([www.gamyba.lt](http://www.gamyba.lt)) bei vertybinių popierių biržos AB Nasdaq Vilnius tinklalapyje ([www.nasdaqbaltic.com](http://www.nasdaqbaltic.com)).

## „LIETUVOS ENERGIJOS GAMYBOS“ PAGRINDINIAI VEIKLOS IR FINANSINIAI RODIKLIAI

Išsamus Bendrovės alternatyvių veiklos rodiklių aprašymas ir jų skaičiavimo metodika yra pateikta Bendrovės interneto svetainės skilties „Investuotojams“ dalyje „Finansinės ataskaitos“ (nuoroda).

		2019 m. 6 mėn.	2018 m. 6 mėn.	Pokytis	
				+/-	%
<b>PAGRINDINIAI VEIKLOS RODIKLIAI</b>					
Pagaminta elektros energijos	TWh	0,35	0,44	-0,09	-21,02
<b>PAGRINDINIAI FINANSINIAI RODIKLIAI</b>					
Pajamos	tūkst. eurų	76.381	63.617	12.764	20,06
Elektros, kuro ir susijusių paslaugų pirkimų sąnaudos	tūkst. eurų	21.613	25.486	-3.873	-15,20
Veiklos palaikymo sąnaudos <sup>1</sup>	tūkst. eurų	10.153	8.542	1.611	18,86
EBITDA <sup>2</sup>	tūkst. eurų	42.170	29.589	12.581	42,52
EBITDA marža <sup>3</sup>	%	55,2	46,5	8,7 p. p.	
Koreguota EBITDA <sup>4</sup>	tūkst. eurų	29.169	27.126	2.043	7,53
Koreguota EBITDA marža <sup>5</sup>	%	46,0	44,4	1,7 p. p.	
Grynasis pelnas (nuostolis)	tūkst. eurų	28.425	23.607	4.818	20,41
		2019 m. 6 mėn.	2018 m. 6 mėn.	Pokytis	
				+/-	%
Visas turtas	tūkst. eurų	676.156	647.611	28.545	4,41
Nuosavas kapitalas	tūkst. eurų	416.658	382.677	33.981	8,88
Finansinės skolos	tūkst. eurų	28.046	46.882	-18.836	-40,18
Grynoji skola <sup>6</sup>	tūkst. eurų	-38.090	-23.106	-14.984	64,85
Nuosavybės pelningumas (ROE) <sup>7</sup>	%	13,6	12,3	1,3 p. p.	
Nuosavo kapitalo lygis <sup>8</sup>	%	61,6	59,1	2,5 p. p.	
Grynoji skola / EBITDA 12 mėnesių	%	-45,2	-39,0	-6,1 p. p.	
Grynoji skola / Nuosavybės santykis	%	-9,1	-6,0	-3,1 p. p.	
Turto apyvartumo rodiklis <sup>9</sup>	%	22,6	19,6	2,9 p.p.	
Bendrojo likvidumo koeficientas <sup>10</sup>	%	481,3	301,0	180,3 p.p.	

<sup>1</sup> Veiklos sąnaudos, išskyrus elektros energijos ir susijusių paslaugų pirkimų sąnaudas, gamybai skirtos kuro sąnaudos, nusidėvėjimo ir amortizacijos bei vertės sumažėjimo sąnaudos, ATL perkainavimo pajamos/sąnaudos, ilgalaikio materialaus turto nurašymų sąnaudos ir atsargų pardavimo savikaina.

<sup>2</sup> Pelnas (nuostoliai) prieš apmokestinimą + finansinės veiklos sąnaudos – finansinės veiklos pajamos – gauti dividendai + nusidėvėjimo ir amortizacijos sąnaudos + vertės sumažėjimo sąnaudos + ATL perkainavimo (pajamos)/sąnaudos + ilgalaikio materialaus turto nurašymai.

<sup>3</sup> EBITDA / Pajamos.

<sup>4</sup> EBITDA rezultatas yra pateikiamas po vadovybės atliktų korekcijų, eliminuojant vienkartinį veiksmų įtaką, taip pat įvertinus Bendrovės teikiamų reguliuojamų paslaugų pajamų (ir, atitinkamai, EBITDA) pokytį lyginant su esamomis, jeigu pajamos būtų pripažįstamos tokia apimtimi, kad atitiktų leistiną, vadovaujantis VERT metodikomis, pajamų apimtį, atsižvelgiant į leistiną uždirbti investicijų grąžos apimtį ir faktines per laikotarpį patirtas paslaugų teikimo sąnaudas. Šiomis korekcijomis siekiama atskleisti Bendrovės įprastos veiklos, be netipinių, vienkartinį ar su einamuoju veiklos laikotarpiu tiesiogiai nesusijusių veiksmų, rezultatus. Visi vadovybės atliekami koregavimai atskleidžiami tarpiniuose ir metiniuose Bendrovės pranešimuose.

<sup>5</sup> Koreguota EBITDA / Pajamos.

<sup>6</sup> Finansinės skolos - pinigai ir pinigų ekvivalentai - trumpalaikės investicijos ir terminuoti indėliai – ilgalaikio kito finansinio turto dalis, kurią sudaro investicijos į skolos vertybinius popierius.

<sup>7</sup> Grynasis pelnas (nuostoliai), perskaičiuota metinė išraiška / nuosavas kapitalas laikotarpio pabaigoje.

<sup>8</sup> Nuosavas kapitalas laikotarpio pabaigoje / visas turtas laikotarpio pabaigoje.

<sup>9</sup> Pajamos, perskaičiuotos metinė išraiška / Visas turtas laikotarpio pabaigoje

<sup>10</sup> Trumpalaikis turtas laikotarpio pabaigoje / trumpalaikiai įsipareigojimai laikotarpio pabaigoje.

## VADOVO PRANEŠIMAS

## Mieli klientai, akcininkai, partneriai, darbuotojai,

„Lietuvos energijos gamybos“ rezultatams pirmąjį metų pusmetį įtaką darė itin sausa vasara ir ilgiau trukęs žuvų neršto periodas. Nors sumažėjo gamybos apimtys Kruonio hidroakumuliacinėje elektrinėje (toliau – Kruonio HAE) ir Kauno Algirdo Brazausko elektrinėje (toliau – Kauno HE), pagrindiniai „Lietuvos energijos gamybos“ finansiniai rodikliai pirmąjį šių metų pusmetį išliko teigiami.

Palyginus su tuo pačiu periodu 2018 m., bendrovės pajamos augo penktadaliu – iki 76,4 mln. eurų. Gauta 4,7 proc. daugiau pardavimo pajamų, o tai labiausiai nulėmė dėl itin palankaus naktinės ir dienos elektros kainų skirtumo išaugęs Kruonio HAE bendrasis pelnas ir teigiamas mazuto atsargų pardavimo rezultatas. Dėl šių priežasčių bendrovės koreguota EBITDA didėjo 7,5 proc.

Kiti „Lietuvos energijos gamybos“ pelningumo rodikliai – veiklos pelno marža, pelno prieš apmokestinimą marža ir grynojo pelno marža šių metų sausio–birželio mėn. kito nežymiai lyginant su praėjusių metų tuo pačiu laikotarpiu, tačiau augo veiklos pelnas, pelnas prieš apmokestinimą ir grynas pelnas. Pastarasis 2019 m. pirmąjį pusmetį sudarė 28,4 mln. eurų arba 20,4 proc. daugiau nei tuo pačiu periodu 2018 metais.

Plačiau Bendrovės finansinius ir veiklos rodiklius pristatome toliau šiame pranešime. Taip pat jame apžvelgiame ir svarbiausius pusmečio įvykius, valdymo pokyčius.

Nekintantys bendrovės prioritetai yra patikima strateginė generacija ir tinkamas pasiruošimas artėjančiai sinchronizacijai su kontinentinės Europos tinklais. Gegužę sėkmingai dalyvavome Lietuvos energetikos sistemos atkūrimo po totalios avarijos ir dalies sistemos izoliuoto veikimo bandyme – tai puikus įrodymas, kad esame pasiruošę reaguoti realiu laiku ir užtikrinti elektros tiekimą šalies vartotojams.

Be to, toliau tęsiame pasiruošimą galimai Kruonio HAE plėtrai įrengiant 5-ąją hidroagregatą – rengiamos socioekonominės ir technologinių alternatyvų analizės. Siekiant įvertinti galimas elektros energijos ir šilumos gamybos pajėgumų Vilniaus trečiojoje termofikacinėje elektrinėje modernizavimo alternatyvas bei pasiruošti artėjantiems galios rinkos mechanizmų aukcionams, parengta ir vertinimams pateikta poveikio aplinkai vertinimo ataskaita.

Praėjusių metų pabaigoje patvirtinę naują veiklos strategiją 2030, šiame itin daug dėmesio skyrėme vienai iš esminių jos dalių – inovacijų projektams. Pradėjome vystyti 1 MW galios nutolusios saulės elektrinės projektą, kuris privačių namų ir daugiabučių gyventojams suteiks galimybę tapti gaminančiais elektros energijos vartotojais. Vertiname galimybę artimiausiu metu projektą išplėsti dar 3 MW. Šiuo metu vykdomos viešojo pirkimo procedūros, o montavimo darbai turėtų startuoti 2020 m. pabaigoje. Kauno HE pradėtas įgyvendinti 1,2 MW galios kaupiklio diegimo projektas. Planuojame, kad kaupiklis pradės veikti jau 2020 m. II ketvirtį, šiuo metu vykdomos diegimo darbams reikalingos viešųjų pirkimų procedūros. Taip pat sėkmingai pradėti įgyvendinti parengiamieji plūduruojančios saulės jėgainės Kruonio HAE projekto darbai.

Džiaugiuosi, kad pirmąjį metų pusmetį ir toliau kokybiškai teikėme visam regionui gyvybiškai svarbias sisteminės paslaugas. Na, o sėkmingas tokių regiono mastu inovatyvių projektų kaip energijos kaupiklis ir plūduruojanti saulės jėgainė įgyvendinimas ne tik leis sukurti didesnę vertę „Lietuvos energijos gamybos“ akcininkams, prisidėti prie atsinaujinančių išteklių plėtros Lietuvoje, bet ir gerokai kilstels valstybės valdomų įmonių inovatyvumo kartelę.

**Rimgaudas Kalvaitis**

*„Lietuvos energijos gamyba“, AB, valdybos pirmininkas ir generalinis direktorius*

## REIKŠMINGIAUSI BENDROVEI ĮVYKIAI

### Ataskaitinio laikotarpio įvykiai

2019 m. sausio 7 d. Bendrovės valdybos pirmininkė ir generalinė direktorė **Eglė Čiužaitė pranešė apie atsistatydinimą** iš Bendrovės valdybos pirmininkės ir generalinės direktorės pareigų. Paskutinė jos pareigų ėjimo diena Bendrovėje buvo 2019 m. sausio 21 d.

2019 m. sausio 8 d. Bendrovė paskelbė planuojanti diegti vieno megavato galios **energijos kaupiklį Kauno HE**. Veikdamas pagal unikalų algoritimą, kaupiklis leistų palaikyti stabilų elektros tinklo dažnį ir subalansuoti trumpalaikius hidroagregato galios pokyčius. Sėkmingai įgyvendinus hidroelektrinės ir kaupiklio sinergijos projektą, tai būtų pirmoji tokio tipo inovacija, o kaupiklis – vienas didžiausių Baltijos šalyse. Kaupiklio įrangą Bendrovė ketina įsigyti viešųjų pirkimų konkurso būdu.

2019 m. vasario 26 d. pranešta, kad Bendrovės įgyvendinamas pilotinis ant vandens **plūduriuojančios saulės jėgainės projektas** aukštutiniame Kruonio HAE baseine sulaukė papildomo finansavimo – Lietuvos verslo paramos agentūra projektui skyrė 235 tūkst. eurų.

2019 m. vasario 11 d. Lietuvos Respublikos Finansų ministerija Bendrovei pervedė 9.275.871,04 eurų dydžio **kompensaciją** dėl Alstom Power Ltd galimai padarytos žalos 2005–2009 m. vykdant akcinės bendrovės Lietuvos elektrinė (kurios teises ir pareigas perėmė Bendrovė) projektą „Žemo slėgio NOx degiklių ir degiklių valdymo sistemos su kaitinimo kontrolės ir apsaugos nuo sproginų įrenginiais ir blokatoriais įrengimas“. Šią kompensaciją Lietuvos Respublikai paskyrė Didžiosios Britanijos teismas. Numatyta, kad kompensacijos suma, įvertinus galinčius kilti mokesčius įsipareigojimus, bus panaudota paskolos, susijusios su įgyvendintu projektu, daliniam padengimui.

2019 m. vasario 25 d. įvykusiame neeiliniame visuotiniame Bendrovės akcininkų susirinkime priimti sprendimai dėl Bendrovės nepriklausomo stebėtojų tarybos nario veiklos sąlygų bei dėl Bendrovės finansinių ataskaitų auditą atliksiančios **audito įmonės išrinkimo** ir audito paslaugų apmokėjimo sąlygų nustatymo.

2019 m. kovo 12 d. Bendrovė gavo „Lietuvos energijos“, UAB, raštą, kuriuo Bendrovei **pateikta Rimgaudo Kalvaičio kandidatūra** užimti Bendrovės valdybos nario ir generalinio direktoriaus pareigas. Atsižvelgiant į tai, tą pačią dieną R. Kalvaitis Bendrovei pateikė pranešimą dėl atsistatydinimo iš nepriklausomo Bendrovės stebėtojų tarybos nario pareigų.

2019 m. kovo 13-15 d. Bendrovė sėkmingai atliko Elektrėnų komplekse veikiančių rezervinių gamybos **blokų bandymus**. Bandydams pirmiausiai buvo įjungtas septintasis rezervinės elektrinės blokas, po poros dienų išbandytas ir aštuntasis. Šie Elektrėnų komplekso blokai 2019 m. yra konservuoti, tačiau bus parengti darbui ir, Baltijos šalių perdavimo sistemų operatoriams sutarus dėl bandymų datos, kartu su kombinuotojo ciklo bloku atliks labai svarbų vaidmenį vykdant izoliuoto tinklo bandymą.

2019 m. kovo 27 d. Bendrovės stebėtojų taryba **išrinko naują Bendrovės valdybos narį** Rimgaudą Kalvaitį. Išrinktas Bendrovės valdybos narys savo darbą pradėjo nuo šių išrinktos Bendrovės stebėtojų tarybos posėdžio pabaigos. Tą pačią dieną po Bendrovės stebėtojų tarybos posėdžio įvykusiame valdybos posėdyje, Bendrovės valdyba valdybos narį R. Kalvaitį išrinko Bendrovės valdybos pirmininku ir generaliniu direktoriumi.

2019 m. balandžio 12 d. įvykusiame eiliniame visuotiniame Bendrovės akcininkų susirinkime priimti sprendimai pritariti Bendrovės

2018 metų metiniam pranešimui, patvirtinti audituotą 2018 metų Bendrovės metinių finansinių ataskaitų rinkinį bei **paskirstyti 2018 metų Bendrovės pelną** (numatytas dividendų mokėjimas už 2018 m. liepos–gruodžio laikotarpį).

2019 m. balandžio 24 d. „Lietuvos energija“, UAB, kuri valdo 96,82 % Bendrovės akcijų ir yra patronuojanti „Lietuvos energijos“ grupės (toliau – Grupė) įmonė, paskelbė, kad 2019 m. balandžio 16-17 d. Valstybiniam patentų biurui ir Europos Sąjungos intelektinės nuosavybės tarnybai (EUIPO) pateikė prašymą registruoti prekės ženklų pavadinimus „Ignitis“, „Ignitis power“, „**Ignitis gamyba**“, „Ignitis renewables“, „Ignitis grupė“, „Ignitis group“ ir su jais susijusius vizualinius apipavidalinimus – logotipus. Pagrindinė planuojamo pokyčio priežastis yra siekis konsoliduoti skirtingus „Lietuvos energija“, UAB, ir Grupės įmonių turimus prekės ženklus po vienu moderniu, tarptautiniu prekės ženklu, taip ilguoju laikotarpiu efektyviai išlaidas komunikacijai. Planuojama, kad naujas prekės ženklas bus pradėtas naudoti antroje 2019 m. pusėje.

2019 m. gegužės 9 d. Bendrovė pakvietė visuomenę susipažinti su **Vilniaus trečiosios termofikacinės elektrinės (toliau – Vilniaus TE-3) modernizavimo** poveikio aplinkai vertinimo ataskaita. Dokumente analizuojamos septynios galimos technologinės Vilniaus TE-3 modernizavimo alternatyvos, tarp jų – kombinuoto ciklo bloko, kaupiklio (baterijos), dujų turbinos ir kt. technologijos bei siekiama įvertinti potencialų jų poveikį gamtai, visuomenės sveikatai ir saugomoms vertybėms.

2019 m. gegužės 18-19 d. Kruonio Kruonio HAE, Kauno HE ir Elektrėnuose esančiame kombinuoto ciklo bloke (toliau – KCB) vyko Lietuvos elektros energetikos sistemos atkūrimo po totalinės avarijos ir **izoliuotos sistemos dalies veikimo bandymas**. Jo metu Lietuvos elektros energetikos sistema buvo išskirta į keturias izoliuotas salas. Imitavus energijos tiekimo sistemos užgesimą, centrinėje Lietuvos dalyje elektros energijos tiekimas atkurtas iš Kauno HE ir Kruonio HAE.

2019 m. birželio 3 d. Europos Komisija **pradėjo tyrimą**, siekdamą įvertinti, ar taikant strateginio rezervo priemonę ir dėl to Bendrovei skiriant viešuosius interesus atitinkančių paslaugų (toliau – VIAP) lėšas, buvo laikomasi ES valstybės pagalbos taisyklių. Pažymėtina, kad strateginis rezervas apima sistemos rezervų užtikrinimą nustatytose elektrinėse, kurių veikla būtina valstybės energetiniam saugumui užtikrinti. Šią VIAP paslaugą 2016–2018 m. Lietuvos Respublikos Vyriausybės nutarimu buvo paskirta teikti Bendrovei. EK pradėtas tyrimas pats savaime nereiškia, kad VIAP lėšų už strateginio rezervo paslaugą skyrimas neatitinka ES valstybės pagalbos taisyklių. Bendrovė, siekdama bendradarbiavimo ir konstruktyvaus proceso, aktyviai dalyvauja tyrime teikdama visą reikalingą informaciją.

### Poataskaitinio laikotarpio įvykiai

2019 m. liepos 26 d. įvykusiame neeiliniame visuotiniame Bendrovės akcininkų susirinkime priimti sprendimai dėl **nepriklausomo stebėtojų tarybos nario** išrinkimo. Juo tapo Edvardas Jatautas, kuris šias pareigas eis iki stebėtojų tarybos kadencijos pabaigos.

2019 m. rugpjūčio 27 d. įvykusiame neeiliniame visuotiniame Bendrovės akcininkų susirinkime priimti sprendimai dėl Bendrovės pavadinimo pakeitimo į AB „Ignitis gamyba“ bei naujos Bendrovės įstatų redakcijos patvirtinimo.

Daugiau informacijos apie šiuos ir kitus Bendrovei svarbius įvykius – toliau šiame pranešime bei Bendrovės interneto svetainėje [www.gamyba.le.lt](http://www.gamyba.le.lt).

## FINANSINIŲ IR VEIKLOS RODIKLIŲ ANALIZĖ

Išsamus Bendrovės alternatyvių veiklos rodiklių aprašymas ir jų skaičiavimo metodika yra pateikta Bendrovės interneto svetainės skilties „Investuotojams“ dalyje „Finansinės ataskaitos“ (nuoroda).

		2019 m. 6 mėn.	2018 m. 6 mėn.	2017 m. <sup>1</sup> 6 mėn.	2016 m. <sup>1</sup> 6 mėn.	2015 m. <sup>1</sup> 6 mėn.
<b>FINANSINIAI RODIKLIAI</b>						
Pajamos pagal sutartis su klientais	tūkst. eurų	66.241	63.287	63.306	69.148	98.033
Kitos pajamos	tūkst. eurų	10.140	330	466	20.176	9.344
EBITDA <sup>2</sup>	tūkst. eurų	42.170	29.589	27.084	21.655	28.334
Koreguota EBITDA <sup>3</sup>	tūkst. eurų	29.169	27.126	27.084	21.655	28.334
Veiklos pelnas	tūkst. eurų	33.618	28.488	10.328	23.037	22.762
Grynasis laikotarpio pelnas (nuostoliai)	tūkst. eurų	28.425	23.607	10.283	17.794	19.256
Pelnas prieš apmokestinimą	tūkst. eurų	33.576	28.339	9.966	22.790	21.659
Pagrindinės veiklos pinigų srautai	tūkst. eurų	33.619	28.898	26.543	40.014	10.548
Finansinės skolos	tūkst. eurų	28.046	46.882	59.857	137.069	154.280
<b>SANTYKINIAI RODIKLIAI</b>						
Įsipareigojimai / Nuosavas kapitalas		0,62	0,69	1,07	1,33	1,45
Finansinės skolos / Nuosavas kapitalas		0,07	0,12	0,17	0,38	0,42
Finansinės skolos / Turtas		0,04	0,07	0,08	0,16	0,17
<b>PASKOLŲ PADENGIMO RODIKLIS</b>						
Paskolų padengimo rodiklis (EBITDA / (palūkanų mokėjimai + per ataskaitinį laikotarpį grąžintos paskolos)) <sup>4</sup>		3,97	3,33	0,37	2,31	2,93
<b>PELNINGUMO RODIKLIAI</b>						
Veiklos pelno marža	%	44,01	44,78	16,20	25,79	21,20
Pelno prieš apmokestinimą marža	%	43,96	44,55	15,63	25,51	20,17
Grynojo pelno marža	%	37,21	37,11	16,12	19,92	17,93
Nuosavo kapitalo grąža	%	13,64	12,34	5,82	9,87	10,55
Turto grąža	%	8,41	7,29	2,81	4,23	4,31
Panaudoto kapitalo grąža (ROCE)	%	12,78	10,99	4,98	7,15	7,42
Pelnas tenkantis vienai akcijai	eurai	0,044	0,036	0,016	0,028	0,030
P/E (akcijos kainos ir pelno santykis)		6,04	7,96	19,36	10,90	12,75

<sup>1</sup> Palyginamieji rodikliai nebuvo perskaičiuoti.

<sup>2</sup> Pelnas prieš apmokestinimą - palūkanų pajamos + palūkanų sąnaudos - gauti dividendai + nusidėvėjimo ir amortizacijos sąnaudos + vertės sumažėjimo sąnaudos + ATL perkainavimo sąnaudos/(pajamos) + nurašymų sąnaudos + verslo dalies pardavimo rezultatas.

<sup>3</sup> EBITDA rezultatas yra pateikiamas po vadovybės atliktų korekcijų, eliminuojant vienkartinį veiksmų įtaką, taip pat įvertinus Bendrovės teikiamų reguliuojamų paslaugų pajamų (ir, atitinkamai, EBITDA) pokytį lyginant su esamomis, jeigu pajamos būtų pripažįstamos tokia suma, kuri atitiktų leistiną, vadovaujantis VERT metodikomis apskaičiuotą, pajamų sumą, atsižvelgiant į leistiną uždirbti investicijų grąžą ir faktines per laikotarpį patirtas paslaugų teikimo sąnaudas. Šiomis korekcijomis siekiama atskleisti Bendrovės įprastos veiklos, be netipinių, vienkartinį ar su einamuoju veiklos laikotarpiu tiesiogiai nesusijusių veiksmų, rezultatus. Visi vadovybės atliekami koregavimai atskleidžiami tarpiniuose ir metiniuose Bendrovės pranešimuose.

<sup>4</sup> Skaičiuojant rodiklį neįtraukiamos refinansuotos paskolos.

2019 m. sausio–birželio mėn. Bendrovės koreguota EBITDA ir koreguota EBITDA marža, lyginant su tuo pačiu 2018 m. laikotarpiu, didėjo. Tai matyti ir žemiau pateiktame 2015–2019 m. sausio–birželio mėn. EBITDA dinamiką vaizduojančiame

grafike (žr. 1 paveikslą). Kiti Bendrovės pelningumo rodikliai (veiklos pelno marža, pelno prieš apmokestinimą marža) 2019 m. sausio–birželio mėn. buvo šiek tiek mažesni už 2018 m. sausio–birželio mėn. rodiklius, tačiau veiklos pelnas, pelnas



## TARPINIS PRANEŠIMAS

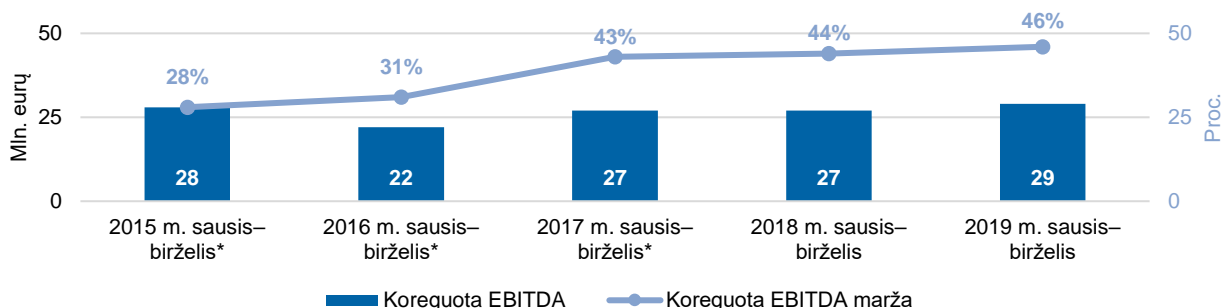
### Už šešių mėnesių laikotarpį, pasibaigusį 2019 m. birželio 30 d.

prieš apmokestinimą ir grynasis pelnas augo daugiausia dėl Finansų ministerijos Bendrovei pervestos kompensacijos.

2019 m. sausio–birželio mėn., palyginus su tuo pačiu 2018 m. laikotarpiu, Bendrovės koreguota EBITDA didėjo nepaisant mažesnių gamybos apimčių Kauno HE. Koreguotos EBITDA

augimą lėmė Kruonio HAE bendro pelno didėjimas išaugus generacijos maržai, teigiamas mazuto atsargų pardavimo rezultatas bei didesnės teikiamų reguliuojamų paslaugų Elektrėnų komplekse apimtys.

1 paveikslas  
**Bendrovės koreguotos EBITDA ir koreguotos EBITDA maržos pokytis**



\* Palyginamieji rodikliai nebuvo perskaičiuoti.

## Finansinės padėties ataskaita

Bendrovės įsipareigojimai finansinėms institucijoms 2019 m. birželio 30 d. buvo 28,0 mln. eurų, kuriuos sudaro įsipareigojimai pagal ilgalaikes paskolų sutartis.

## Bendrujų pajamų ataskaita

### Pajamos

Bendrovės pardavimo pajamos pagal sutartis su klientais 2019 m. sausio–birželio mėn. sudarė 66,2 mln. eurų. Pagrindinę pajamų dalį sudaro elektros energijos prekybos ir galios rezervavimo paslaugų pajamos, balansavimo ir reguliavimo elektros energijos, taip pat šilumos energijos pardavimo pajamos. Palyginti su 2018 m. sausio–birželio mėn., Bendrovės pajamos pagal sutartis su klientais didėjo 4,7 proc. Tam daugiausiai įtakos turėjo mazuto ir metalo laužo pardavimai (2019 m. sausio–birželio mėn. šių pardavimų suma sudarė 5,5 mln. eurų).

Bendrovės 2019 m. sausio–birželio mėn. reguliuojamos veiklos pajamos, t. y. elektros energijos ir šilumos energijos gamyba Elektrėnų komplekse bei Elektrėnų komplekso ir Kruonio HAE teikiamos galios rezervavimo paslaugos, sudarė 48 proc. visų Bendrovės pajamų (2018 m. sausio–birželio mėn. – 56 proc.).

### Sąnaudos

2019 m. sausio–birželio mėn. Bendrovė patyrė 42,8 mln. eurų sąnaudų (42,5 mln. eurų, jeigu nevertintume apyvartinių taršos leidimų perkainavimo pajamų/sąnaudų). Didžiąją dalį Bendrovės sąnaudų (21,6 mln. eurų, arba 50,8 proc.) sudarė elektros energijos ir susijusių paslaugų pirkimo bei kuro elektros energijos gamybai sąnaudos. Per 2018 m. sausio–birželio mėn. tokios sąnaudos sudarė 58,6 proc. sąnaudų arba 25,5 mln. eurų. Bendrovės nusidėvėjimo ir amortizacijos sąnaudos 2019 m. sausio–birželio mėn. sudarė 9,1 mln. eurų (2018 m. sausio–birželio mėn. – 9,3 mln. EUR).

Veiklos palaikymo sąnaudos 2019 m. sausio–birželio mėn. sudarė 10,2 mln. eurų ir buvo 18,9 proc. arba 1,6 mln. eurų

didesnės negu 2018 m. sausio–birželio mėn. Daugiausia – dėl suformuoto atidėjinio Elektrėnų komplekso demontavimo projektų sąnaudoms.

### Pelnas

Bendrovės koreguota EBITDA 2019 m. sausio–birželio mėn., lyginant su 2018 m. tuo pačiu laikotarpiu, didėjo 2,0 mln. eurų, o Bendrovės 2019 m. sausio–birželio mėn. koreguota EBITDA marža siekė 46,0 proc. (2018 m. sausio–birželio mėn. – 44,4 proc.).

2019 m. sausio–birželio mėn. Bendrovė uždirbo 33,6 mln. eurų pelno iki apmokestinimo, o grynasis pelnas sudarė 28,4 mln. eurų. 2018 m. sausio–birželio mėn. Bendrovė uždirbo 23,6 mln. eurų grynojo pelno.

## Pinigų srautų ataskaita

2019 m. sausio–birželio mėn. grynieji pagrindinės veiklos pinigų srautai Bendrovėje sudarė 33,2 mln. eurų. Tuo tarpu 2018 m. sausio–birželio mėn. grynieji pagrindinės veiklos pinigų srautai Bendrovėje buvo 28,9 mln. eurų.

Bendrovės finansinės veiklos pinigų srautai tiek 2019 m., tiek ir 2018 m. sausio–birželio mėn. buvo neigiami ir sudarė atitinkamai 17,1 mln. eurų ir 17,8 mln. eurų.

## Investicijos į ilgalaikį turtą

Bendrovės investicijos į ilgalaikį materialųjį ir nematerialųjį turtą 2019 m. sausio–birželio mėn. sudarė 0,3 mln. eurų, o 2018 m. sausio–birželio mėn. – 3,3 mln. eurų. Didžioji dalis sumos 2018 m. sausio–birželio mėn. skirta vykdytam kapitaliniam Kruonio HAE II agregato remontui.

## Bendrovės elektrinių veikla

Bendrovė vienija valstybės valdomus elektros gamybos pajėgumus – rezervinę elektrinę bei kombinuoto ciklo bloką Elektrėnų komplekse, Kruonio hidroakumuliacinę elektrinę (Kruonio HAE), Kauno Algirdo Brazausko hidroelektrinę (Kauno HE) bei Vilniaus trečiąją termofikacinę elektrinę (Vilniaus TE-3), nuo 2018 m. kovo 31 d. perimtą iš „Lietuvos energija“, UAB. Pagrindinis Bendrovės uždavinys – sutelkus gamybos pajėgumus prisidėti prie šalies energetinio saugumo užtikrinimo.





Elektrėnų komplekse pastatytoje biokuro katilinėje Bendrovė gamina šilumos energiją Elektrėnų miesto, Kietaviškių šiltnamių ir savo reikmėms.

Prekybą bendrovės pagaminta elektros energija didmeninėje rinkoje (t. y. elektros gamintojų bei tiekėjų bendravimo aplinkoje) pagal sutartį vykdo UAB „Gamybos optimizavimas“.

Bendrovė teikia balansavimo paslaugas, taip pat sisteminės paslaugas Lietuvos perdavimo sistemos operatoriui LITGRID AB (toliau – PSO).

Per ataskaitinį laikotarpį nebuvo reikšmingų pasikeitimų Bendrovės valdomų elektrinių veikloje.

2 paveikslas  
**Bendrovės elektrinių veikla**

Elektrėnų kompleksas Rezervinė elektrinė ir kombinuoto ciklo blokas	Kruonio hidroakumuliacinė elektrinė	Kauno Algirdo Brazausko hidroelektrinė	Vilniaus trečioji termofikacinė elektrinė
 <p><b>Galia – 1055 MW*</b></p> <p>Elektrinė palaiko tretinį ir strateginį rezervą elektros energijos tiekimo saugumui ir energetikos sistemos rezervams užtikrinti.</p> <p>Rezervinės elektrinės 1–4 blokai demontuoti (visų jų galia – po 150 MW). 5 ir 6 blokų (abu po 300 MW) demontavimo darbai pradėti 2017 m. pradžioje.</p> <p>2019 m. tretinį rezervą 260 MW apimtimi užtikrina KCB (visa galia – 455 MW), o strateginis rezervas nėra užsakomas. Atsižvelgiant į tai, nuo 2019 m. sausio 1 d. konservuotas 8-asis Elektrėnų komplekso blokas (7-asis blokas konservuojamas jau nuo 2018 m. sausio 1 d.). Elektrėnų komplekse 2019 m. numatomi periodiniai trumpalaikiai technologiniai įrenginių bandymai.</p> <p>Šilumos energija gaminama garo ir biokuro katilinėse.</p>	 <p><b>Galia – 900 MW</b></p> <p>Kruonio HAE skirta subalansuoti elektros gamybą ir suvartojimą, taip pat avarių energetikos sistemoje prevencijai bei jų likvidavimui. Kruonio HAE užtikrina didžiąją dalį viso būtino avarinio Lietuvos elektros energetikos sistemos rezervo kiekio – ištikus visuotinei sistemos avarijai ji gali pradėti veikti autonomiškai.</p> <p>Išaugus reguliavimo poreikiui ir atsiradus jungtims su Švedija ir Lenkija, elektrinė teikia daugiau sisteminių paslaugų.</p> <p>Kruonio HAE 2019 m. teikia 400 MW antrinio rezervo paslaugą (dviem agregatais). Komercinės veiklos likusiais dviem agregatais pelningumas ir gamybos apimtys labiausiai priklauso nuo rinkos sąlygų, t. y. piko ir ne piko elektros energijos kainų skirtumo.</p>	 <p><b>Galia – 100,8 MW</b></p> <p>Kauno HE yra didžiausia atsinaujinančius išteklius naudojanti elektrinė Lietuvoje.</p> <p>Elektrinė, priklausomai nuo gamtos sąlygų, gamina „žaliąją“ elektros energiją ir teikia sisteminės paslaugas.</p> <p>Kauno HE padeda subalansuoti elektros gamybą ir suvartojimą bei išlygina energetikos sistemos netolygumus. Kaip ir Kruonio HAE, ištikus visuotinei sistemos avarijai ji gali pradėti veikti autonomiškai.</p> <p>Kauno HE gamybos apimtys 2019 m. labiausiai priklauso nuo Nemuno debito. Siekiama kuo geriau išnaudoti lanksčią elektrinės gamybą tomis valandomis, kai biržoje formuojasi didžiausia kaina.</p>	 <p><b>Elektros galia – 360 MW Šilumos galia – 603 MW</b></p> <p>Elektrinės veikla sustabdyta 2015 m. gruodžio 31 d.</p>

\* Minima elektrinės galia – nuo 2016 m. sausio 1 d., kuomet sustabdyta 5 ir 6 blokų eksploatacija.

## TARPINIS PRANEŠIMAS

Už šešių mėnesių laikotarpį, pasibaigusį 2019 m. birželio 30 d.

Bendrovė elektrinėms kelia prieinamumo tikslus. Prieinamais įrenginiais laikomi tuomet, kai gamina elektros energiją arba yra visiškai parengti gaminti. Numatoma, kad KCB vidutinis metinis prieinamumas 2019 m. turėtų siekti ne mažiau nei 97,8 proc., Kruonio HAE – 90,2 proc., Kauno HE –

92,5 procentus. Taip pat bus siekiama, kad elektrinės patikimai dalyvautų bandymuose pagal PSO numatytą programą.

## Pagrindiniai veiklos rodikliai

### Elektros energijos gamybos ir sisteminių paslaugų rodikliai 2019 m. sausį–birželį

2019 m. sausio–birželio mėn. Bendrovė gamino elektros ir šilumos energiją, teikė tretinio aktyviosios galios rezervo užtikrinimo paslaugą Elektrėnų komplekse, antrinio avarinio rezervo paslaugą Kruonio HAE ir kitas sistemines paslaugas (plačiau jos aprašomos Bendrovės metiniuose pranešimuose).

Bendrovė turi neribotos galiojimo trukmės leidimus gaminti elektros energiją. 2019 m. sausio–birželio mėn., palyginti su 2018 m. sausio–birželio mėn., Bendrovės valdomose elektrinėse buvo pagaminta ir parduota 21 proc. mažiau elektros energijos (žr. 3 paveikslą). Iš viso Bendrovės valdomose elektrinėse per 2019 m. sausį–birželį pagaminta ir parduota 0,350 TWh elektros energijos, 2018 m. sausį–birželį (0,444 TWh).

**Kauno HE** gamybos apimtys krito dėl hidrologinės sausras, lėmusios mažesnį Nemuno prietakos debitą. Metų pradžioje sniego nebuvo daug, jis tirpo tolygiai, tad didesnio potvynio nekilo. Per tris pavasario mėnesius parduota beveik trečdaliu mažiau čia pagamintos elektros energijos nei tuo pačiu periodu pernai. Ypač sausas buvo balandis – lyginant su 2018 m. balandžio mėnesiu, Kauno HE pagaminta ir parduota beveik perpus mažiau elektros energijos. Iš viso per 2019 m. sausio–birželio mėn. Kauno HE pagamino beveik 26 proc. mažiau elektros energijos, negu 2018 m. sausį–birželį (atitinkamai 0,172 TWh ir 0,232 TWh). Šios elektrinės, kaip ir Kruonio HAE, veiklai įtaką taip pat darė ir ilgiau trukęs kasmetinis žuvų neršto laikotarpis, kai dėl gamtosauginių reikalavimų ribojamas vandens lygio svyravimas Kauno mariose.

2019 m. sausį–birželį parduota 17 proc. mažiau **Kruonio HAE** pagamintos elektros energijos – 0,169 TWh (2018 m. sausį–birželį – 0,204 TWh). Sumažėjusias Kruonio HAE gamybos apimtis daugiausia lėmė remonto darbai.

Per 2019 m. sausį–birželį Bendrovė pardavė 0,028 TWh ir nupirko 0,010 TWh Kruonio HAE reguliavimo elektros

energijos (paslauga reikalinga elektros energijos pertekliui/trūkumui energetikos sistemoje subalansuoti). Per 2018 m. sausį–birželį – atitinkamai 0,034 TWh ir 0,015 TWh.

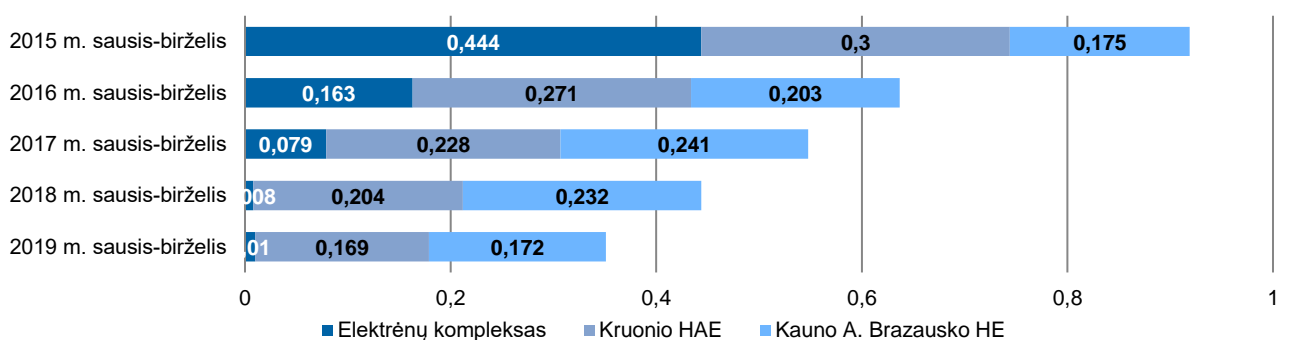
Kita Kruonio HAE elektrinės teikiama sisteminė paslauga – antrinis galios rezervas, t. y. gamintojo palaikoma įrenginių arba hidroagregatų galia, aktyvuojama greičiau nei per 15 minučių laikotarpį. Ši paslauga užsakoma vis dažniau: per 2019 m. sausį–birželį šios paslaugos prireikė 52 kartų. 2018 m. sausį–birželį ši elektros energijos tiekimo saugumui užtikrinti skirta paslauga buvo aktyvuota 16 kartų, tačiau ilgesniems laikotarpiais. Šį rezervą, kuriam teikti 2019 m. priskirti du Kruonio HAE elektrinės agregatai (400 MW), perdavimo sistemos operatorius dažniausiai aktyvuoja tuomet, kai reikia kompensuoti staigų į Lietuvą patenkančios elektros energijos kiekio sumažėjimą. Per 2019 m. sausio–birželį mėn. Bendrovė pardavė apie 1,737 TWh antrinio galios rezervo – tiek pat, kaip 2018 m. sausio–birželio mėn.

**Elektrėnų komplekse** per 2019 m. sausį–birželį pagaminta 0,010 TWh elektros energijos – kiek daugiau negu 2018 m. sausį–birželį, kai buvo pagaminta 0,008 TWh. Daugiausiai elektros pagaminta per bandymus.

2019 m. efektyviausias Elektrėnų komplekso įrenginys – kombinuotojo ciklo blokas – teikia tretinio aktyviosios galios rezervo paslaugą 260 MW apimtimi. Tai – gamintojo palaikoma generuojančių šaltinių galia, aktyvuojama per 12 valandų laikotarpį. Šį rezervą aktyvuoja PSO. Blokas nuolat paruoštas paleidimui, kad, prireikus, svariai prisidėtų prie energetikos sistemos saugumo užtikrinimo. Komerciškai gaminti kombinuotojo ciklo blokas gali likutine galia (ta galia, kuri lieka nuo paskirtos tretinio rezervo paslaugai), bet ne mažesne negu bloko technologinis minimumas (tai – 160 MW). Dažniausiai – šaltuoju metų laiku. Per 2019 m. sausio–birželio mėn. Bendrovė pardavė apie 1,122 TWh tretinio galios rezervo – beveik tiek pat, kaip 2018 m. sausio–birželio mėn. (1,129 TWh).

3 paveikslas

### Bendrovės valdomose elektrinėse pagaminta ir parduota elektros energija (TWh)



## VEIKSNIAI, TURINTYS POVEIKĮ BENDROVĖS FINANSINIAMS RODIKLIAMS

## Veiklos aplinka

Pagrindiniai Bendrovės klientai yra PSO (teikiamos visos sisteminės paslaugos), Valstybinė energetikos reguliavimo taryba (Bendrovei teikiant reguliuojamo pobūdžio paslaugas atstovaujanti elektros energijos vartotojų interesus), „Nord Pool“ (toliau – NP) biržos dalyviai (paslauga – elektros energijos gamyba), UAB „Elektrėnų komunalinis ūkis“ ir UAB „Kietaviškių gausa“ (paslauga – šilumos energijos gamyba).

Bendrovė veikia Lietuvoje, tačiau parduodama elektros energiją per biržą dalyvauja regioninėje Šiaurės Europos šalių rinkoje.

Didžiausią įtaką energijos paklausos didėjimui, taip pat ir konkurencinei aplinkai, kurioje veikia Bendrovė, daro bendrojo vidaus produkto pokyčiai. Pastaruosius kelerius metus bendrasis vidaus produktas visoje Europos Sąjungoje augo. Tiek Lietuvoje veikiantys bankai, tiek Europos Komisija prognozuoja, kad artimiausiais metais ekonomika ir toliau augs, tačiau dėl visame pasaulyje didėjančių neapibrėžtumų bendrojo vidaus produkto augimas bus lėtesnis. Pavyzdžiui, Europos Komisijos prognozėmis, Lietuvos bendrojo vidaus produkto augimas 2019 m. bus 2,7 proc., 2020 m. – 2,4 proc. (2018 m. augo 3,4 proc.)<sup>1</sup>.

Elektros energijos kaina „Nord Pool“ biržos Lietuvos prekybos zonoje nuo 2019 m. sausio–birželio mėn. vidutiniškai kainavo daugiau nei ankstesniais metais (žr. 4 paveikslą).

## Bendrovės strategija

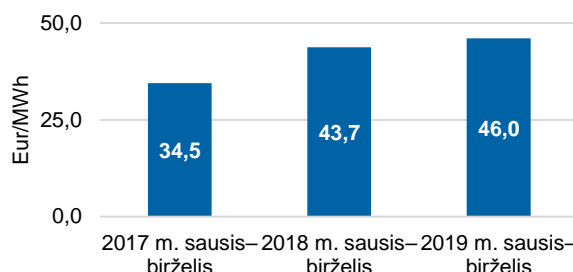
Savo veiklą Bendrovė vykdo remdamasi 2018 m. pabaigoje peržiūrėta ir atnaujinta Bendrovės strategija.

**Strategijoje pabrėžiama, kad svarbiausia Bendrovės veikla – strateginė generacija, kaip pagrindas siekiant visos „Lietuvos energijos“ grupės augimo tikslų.**

Pagrindinis Bendrovei keliamas tikslas – prisidėti prie sėkmingos Baltijos šalių sinchronizacijos su kontinentinės Europos tinklų sistema, išlaikant patikimos vietinės elektros gamybos pajėgumus bei vystant naujus pajėgumus

Tai daro teigiamą įtaką Bendrovės rezultatams, nes pagaminta energija rinkoje parduodama brangiau.

4 paveikslas  
**Elektros kainos NP biržos Lietuvos kainų zonoje**  
(šaltinis: Nord Pool)



2019 m. sausio–birželio mėn. itin palankus buvo dienos piko ir naktinės elektros kainų skirtumas, kuris lėmė geresnį Kruonio HAE gamybos rezultatą – nors elektrinės gamybos apimtys buvo mažesnės, išaugusi generacijos marža tai kompensavo.

Apyvartinių taršos leidimų kaina 2019 m. sausio–birželio mėn. buvo žymiai aukštesnė nei tuo pat metu 2018 m., o tai darė teigiamą įtaką Bendrovės rezultatams.

Lietuvoje. Strategijoje taip pat numatoma, kad atlikdama svarbiausią savo rolę – užtikrindama patikimą ir efektyvią strateginę generaciją – Bendrovė prie LE 2030 strategijos įgyvendinimo svariai prisidės ir žaliosios generacijos kryptyje bei diegdama inovacijas. Bendrovės strategijoje numatyta 10 strateginių sprendimų – 2019–2030 m. laikotarpiu planuojamų konkrečių projektų ir veiklos sričių.

Bendrovės 2019–2030 m. strategijos dokumentą galima rasti Bendrovės interneto svetainėje ([nuoroda](#)).

5 paveikslas  
**Bendrovės strateginės kryptys 2019–2030 m.**

## MISIJA

Esame patikima ir pažangi energijos gamybos įmonė, teikianti energetinės sistemos saugumui būtinas paslaugas.

Kokybiškos paslaugos (PSO, tiekėjams, vartotojams, akcininkams)

Veiklos efektyvumo didinimas

Veiklos plėtra

Ugdymasis, komandos ir darbuotojų produktyvumas

## VIZIJA

Siekiamo tapti konkurencingu tarptautiniu energijos gamybos ir kompetencijų centru.

<sup>1</sup> Duomenų šaltinis: European Commission. European Economic Forecast Spring 2019.



## 2019 m. Bendrovės tikslų siekimas

2019 m. Bendrovė siekia tenkinti akcininkų lūkesčius ir užtikrinti pelningą bendrovės veiklą (1 tikslas) bei efektyvią sąnaudų kontrolę (2 tikslas). Kaip ir kasmet, aktualus patikimo elektrinių darbo užtikrinimas (3 tikslas). Bendrovė teikia šaliai svarbias sistemines paslaugas, tad yra pasiruošusi gaminti elektros energiją tuomet, kai to reikės. Taip pat siekiama aktyviai išnaudoti visas galimybes kuo daugiau gaminti komerciniais pagrindu.

## Tyrimai ir projektai

Bendrovė techniškai ir ekonomiškai pagrįstai investicijų politikai vykdyti atlieka ilgalaikį strateginį planavimą, padedantį nustatyti Bendrovės plėtros kryptis bei reikalingas investicijas technologiniams įrenginiams keisti ar modernizuoti.

Bendrovės vykdomos ir planuojamos (iki 2020 m.) didesnės vertės investicijos:

- Kruonio HAE 5-ojo agregato įrengimas (palankiai susiklosčius rinkos sąlygoms);
- Energijos kaupiklio įrengimas Kauno HE.
- Saulės elektrinės (1 MW) įrengimas Obenių teritorijoje;
- 1-ojo ir 2-ojo kaminų Elektrėnuose demontavimas;
- Kuro ūkio sutvarkymas.

Žemiau apžvelgiame projektus, kuriuos įgyvendinant 2019 m. sausio–birželio mėnesiais buvo didesnių pasikeitimų ar pasiekimų.

### Kruonio HAE penktojo hidroagregato įrengimas

Bendrovė vertina Kruonio HAE plėtros įrengiant penktąjį hidroagregatą galimybes. Analizės rezultatai rodo, kad šiandieninėmis rinkos sąlygomis elektrinės darbui pakanka esamos 900 MW galios, tačiau jos plėtra svarbi ateityje Lietuvoje užtikrinant pakankamus elektros energijos pajėgumus ir konkurencingą energetiką.

Šiuo metu jau yra atlikta didelė dalis parengiamųjų Kruonio HAE plėtros projekto darbų, numatoma jo įgyvendinimo trukmė siekti apie ketverius metus.

Kruonio HAE plėtros projektas 2017 m. buvo įtrauktas į ES bendrojo intereso projektų sąrašą (ang. projects of common interest, PCI), tad buvo galima prašyti ES paramos pagal Infrastruktūros tinklų priemonę (Connecting Europe Facility, CEF). 2018 m. sausį Europos Komisija patvirtino dalinį polių lauko ir infrastruktūros būklės tyrimų finansavimą. Šiais tyrimais, kurių rezultatai paaiškės 2019 m. III ketv., siekiama įvertinti, ar šiandieninė polių lauko, ant kurio būtų statomas naujas vamzdynas, būklė atitinka projektinius reikalavimus. Bendrovė taip pat inicijavo šio projekto technologinės ir socioekonominės galimybių studijų rengimą. Jomis siekiama parinkti geriausią agregato technologinį sprendinį, atitinkantį šiandienines rinkos sąlygas ir besikeičiančius poreikius tinklų sinchronizacijos su kontinentine Europa kontekste bei atlikti socioekonominę projekto analizę. 2019 m., atliekant kas du metus vykdomą bendrojo intereso projektų sąrašo atnaujinimą ir tvirtinimą, Kruonio projekto rodikliai buvo įvertinti kaip atitinkantys reikalavimus, o projektas pripažintas bendrojo intereso projektu ir 2020–2021 m. laikotarpiui.

2018 m. birželio 21 d. LR Seimo patvirtintoje Nacionalinėje energetinės nepriklausomybės strategijoje Kruonio HAE plėtra yra įtraukta į pagrindinių elektros energetikos sektoriaus darbų

dais. Kitas labai svarbus tikslas – patikimas dalyvavimas izoliuoto tinklo bandymo programoje (4 tikslas). Penktasis 2019 m. bendrovės tikslas – gerėjanti darbuotojų patirtis, matuojamas pagal vieną metodiką visoje „Lietuvos energijos“ grupėje. Šeštasis tikslas – veikla be nelaimingų atsitikimų. Per 2019 m. sausio–birželio mėn. neužfiksuota veiksmų, kuriais remiantis būtų galima prognozuoti, jog Bendrovės tikslai nebus pasiekti.

sąrašą. Projektas galės būti tęsiamas, kai bus atsakyta į klausimus dėl to, koks galios rezervo poreikis numatomas dirbant izoliuotame tinkle ruošiantis sinchronizacijai ir po jos, taip pat kokie techniniai reikalavimai bus keliami tokį galios rezervą užtikrinančiam įrenginiui.

### Saulės jėgainės Kruonio HAE baseine tyrimai

Drauge su Kauno technologijos universiteto (KTU) mokslininkais Bendrovė Kruonio HAE planuoja įrengti regiono mastu unikalą inovaciją – ant vandens plūduriuojančią saulės jėgainę.

Pirmojo projekto etapo metu numatoma įrengti eksperimentinę mažos galios (apie 60 kW) jėgainę ir sukurti algoritmą, kuris, atsižvelgiant į nepertraukiamai registruojamus tinklo ir kitus fizikinius parametrus bei Kruonio HAE agregatų darbo režimus, savarankiškai valdytų saulės jėgainę ir elektros energijos kaupiklį. Tokia sistema elektrinei leistų, pavyzdžiui, teikti patikimą pirminio elektros energijos rezervo paslaugą. Šiuos darbus planuojama atlikti iki 2021 metų pabaigos. Paramos šią inovatyvią idėją paverčiant realybe gauta iš Europos Sąjungos fondų.

Surinkus ir įvertinus eksperimentinės jėgainės veiklos duomenis, bus galima svarstyti galimybę plaukiojančią saulės modulių konstrukcija uždengti visą baseiną. Plūduriuojanti saulės jėgainė Kruonio HAE būtų pirmoji tokia elektrinė šio regiono šalyse, išsiskirtų techniniais sprendimais. Jos įrengimui būtų galima išnaudoti daugiau nei 300 ha Kruonio HAE aukštutinio baseino plotą. Jėgainės konstrukcija prisitaikytų prie kintančio baseino vandens lygio, būtų atspari bangavimui ir ledui. Kruonio HAE baseiną uždengiančios saulės jėgainės galia galėtų siekti apie 200–250 MW. Toks kiekis kone patrigubintų šiuo metu Lietuvoje įrengtų saulės elektrinių galią. Per metus šios jėgainės pagaminamos elektros energijos užtektų elektra visus metus aprūpinti daugiau nei 120 tūkst. namų ūkių.

2019 m. Bendrovė planuoja Kruonio HAE aukštutiniame baseine įrengti kelis bandymų taškus, kurie leistų įvertinti apkrovą, dėl ledo ir besikeičiančio vandens lygio tenkančias sistemos pantoninei daliai žiemos laikotarpiu. Bandymui pasisėkus, 2020 m. planuojama įrengti eksperimentinę elektrinę visa apimtimi (60 kW).

### Energijos kaupiklis Kauno HE

Kauno A. Brazausko hidroelektrinėje Bendrovė planuoja įdiegti 1,2 MW galios energijos kaupiklį. Sėkmingai įgyvendinus hidroelektrinės ir kaupiklio sinergijos projektą, tai būtų pirmoji tokio tipo inovacija, o kaupiklis – vienas didžiausių Baltijos šalyse. Veikdamas pagal unikalų algoritmą, kaupiklis leistų palaikyti stabilų elektros tinklo dažnį ir subalansuoti trumpalaikius hidroagregato galios pokyčius.

Šiuo metu dažnio reguliavimo paslaugą Baltijos šalims daugiausiai teikia posovietiniame energetikos sistemos BRELL



žiede veikiančios Rusijos elektrinės. Kaupiklio projektas yra svarus žingsnis Lietuvai užsitikrinant nepriklausomą dažnio reguliavimo paslaugas tiekimą šalies viduje – Lietuvai ši paslauga taps itin aktualia po 2025 m., Baltijos šalims atsijungus nuo BRELL žiedo ir prisijungus prie kontinentinės Europos tinklų. Sėkmingai įgyvendintas hidroelektrinės ir kaupiklio sinergijos projektas galėtų būti puikiu pirminio rezervo šaltiniu ir leistų pasiūlyti perdavimo sistemos operatoriui kokybišką paslaugą.

Nors mūsų regione 1,2 MW galios energijos kaupiklio diegimas taptų pilotiniu projektu, didelės galios (20 megavatų ir daugiau) ličio jonų energijos kaupikliai jau spėjo išpopuliarėti JAV, Australijoje ir dalyje Vakarų Europos šalių. Augant sisteminių paslaugų poreikiui Baltijos šalyse, ateityje energijos kaupiklio technologiją būtų galima pritaikyti daug galingesniems Kruonio HAE agregatams.

Viešojo pirkimo procedūras energijos kaupikliui įsigyti Bendrovė planuoja užbaigti 2019 m. rugsėjo mėn.

### Saulės jėgainės (1 MW) įrengimas Obenių teritorijoje

Kuriant platformą, kurios dėka kiekvienas šalies gyventojas galės tapti saulės jėgainės savininku, vieną iš tokių jėgainių (pradžioje – 1 MW galios) numatoma įrengti Bendrovei priklausančiame sklype prie Elektrėnų komplekso. Tai prisidėtų prie Bendrovės ir LE 2030 strategijos įgyvendinimo bei Lietuvos valstybės tikslo plėtoti žaliąją energetiką, kartu stiprinant nacionalinius generacijos pajėgumus.

Planuojama sutartį dėl sistemos įrengimo pasirašyti rugsėjo mėn. Parengiamieji darbai (sklypo parengimas, tvoros aptvėrimas ir kt.) jau yra užbaigti. Dalį reikiamų darbų Bendrovė atlieka savo pajėgumais.

### Rizikos veiksniai bei jų valdymas

Visoje „Lietuvos energijos“ įmonių grupėje taikomas rizikos valdymo modelis parengtas atsižvelgiant į pagrindinius COSO (Committee of Sponsoring Organizations of the Treadway Commission) ir AS/NZS ISO 31000:2009 (Risk management - Principles and guidelines) principus.

Pagrindiniai rizikos valdymo proceso tikslai Bendrovėje:

- pasiekti Bendrovės tikslus su kontroliuojamais, bet iš esmės priimtinais šių tikslų nuokrypiais;
- užtikrinti maksimaliai teisingos informacijos teikimą sprendimų priėmėjams, akcininkams ir kitoms suinteresuotoms šalims;
- apsaugoti Bendrovės reputaciją;
- ginti akcininkų, darbuotojų, klientų, suinteresuotųjų šalių bei visuomenės interesus;
- užtikrinti Bendrovės stabilumą (įskaitant ir finansinį) bei tvarumą.

„Lietuvos energijos“ apibrėžti rizikos valdymo principai vieningai taikomi visoje „Lietuvos energijos“ įmonių grupėje. Vienodais rizikos valdymo principais užtikrinama, kad „Lietuvos energijos“ įmonių grupės įmonių vadovybei būtų pateikiama visas veiklos sritis apimanti rizikos valdymo informacija. Siekiant užtikrinti rizikos valdymo proceso praktiškumą konkrečios veiklos sritys savo veiklas papildo detalizuojančiais rizikos vertinimo, stebėsenos ir valdymo principais.

Siekiant užtikrinti, kad rizikos valdymo informacija ir sprendimai atitiktų Bendrovės aktualijas ir įvykius pokyčius, kiekvienais

### 1-ojo ir 2-ojo kaminų Elektrėnų komplekse demontavimas

Atsižvelgdama į tai, kad Elektrėnų komplekso 1 ir 2 kaminais yra nenaudojami nuo 2014 m., o jų būklė kiekvienais metais tik prastėja, todėl gali kelti vis didesnę grėsmę žmonių saugumui, Bendrovė inicijavo jų demontavimo projektą. Kaminais įrengti dar praėjusio amžiaus septintojo dešimtmečio pradžioje. Pirmiausia planuojama ardyti prasčiausios būklės – vidurinį 250 m aukščio kaminą, per kurį buvo šalinami šiuo metu demontuojamų 5-ojo ir 6-ojo blokų išmetami dūmai. Šis kaminas yra pažeistas prasi-dėjusios armatūros elektrocheminės korozijos, turi avarinės būklės statinio požymių. Sutartį su rangovu planuojama sudaryti iki 2019 m. rudens. 250 m. aukščio kaminas bus pradėtas demontuoti 2019 m. pabaigoje. Vėliau bus ardomas ir mažesnis –150 m aukščio kaminas, išleisdavęs dūmus iš 1–4 blokų, kurie šiuo metu jau yra visiškai demontuoti.

### Kuro ūkio sutvarkymas Elektrėnų komplekse

Bendrovė priėmė sprendimą atsisakyti rezervinio kuro –mazuto – naudojimo Elektrėnų komplekso įrenginiuose. Rezervinio kuro poreikis šaltuoju metų periodu bus užtikrinamas gamtinėmis dujomis. Dėl to Bendrovė 2019 m. pradžioje pardavė visą turėtą mazuto kiekį. Siekiant sutvarkyti teritoriją, 2019 m. inicijuoti Kuro ūkio sutvarkymo darbai, tvarkant atvirus taršos šaltinius. 2019–2021 m. Bendrovė planuoja atlikti mazuto rezervuarų armatūrinių mazgų, mazuto siurblių aprišimo vamzdinių ir gelžbetoninių konstrukcijų demontavimą, priėmimo rezervuarų, išpylimo estakados, priėmimo lovių armatūrinių mazgų drenazinių duobių išvalymą bei demontuoti išpylimo estakadą.

metais nustatyti laiku atliekamas Bendrovės rizikos lygio pervertinimas ir numatomi rizikos valdymo veiksmai. Papildomai Bendrovė kartą į ketvirtį vykdo naujų rizikos veiksnių stebėseną ir esant poreikiui nusimato papildomus veiksmus.

Siekdama efektyviai valdyti rizikos veiksnius su kuriais susiduriama, Bendrovė, taiko „trijų gynybos linijų“ (angl. „three lines of defense“) principą, nustatant aiškų atsakomybių už rizikos valdymą ir kontrolę pasidalinimą tarp Bendrovės valdymo bei priežiūros organų ir struktūrinių padalinių ar funkcijų. Išsamiai šis modelis aptartas Bendrovės 2018 m. metiniame pranešime ([nuoroda](#)). Taip pat jame aptartos ir Bendrovės 2018 m. atliekant 2019 metų rizikos vertinimą nustatytos sritys, kuriose Bendrovė koncentruoja ir koordinuoja pagrindines rizikos valdymo priemones bei iniciatyvas, pateiktas svarbiausių 2019 m. rizikos veiksnių ir valdymo krypčių sąrašas.

2019 m. buvo rizikos veiksnių „Rinkos pokyčiai ir konkurencingumas“ bei „Reguliavimas ir atitiktis“ pasireiškimo atvejų:

- Bendrovė nuo 2019 m. nebeteikia VIAP (strateginio rezervų paslaugų) paslaugų. Tikėtina, kad tokių paslaugų poreikio nebus iki naujo galios mechanizmo sukūrimo.
- Europos Komisija pradėjo tyrimą, siekdamą įvertinti, ar taikant strateginio rezervo priemonę ir dėl to Bendrovei skiriamą VIAP lėšas, buvo laikomasi ES valstybės pagalbos taisyklių. Bendrovė aktyviai dalyvauja tyrime teikdama visą reikalingą informaciją.

Kitų reikšmingesnių Bendrovės rizikų, kurios išsamiai aprašytos 2018 m. metiniame pranešime ([nuoroda](#), 26 psl.), pasireiškimo atvejų 2019 m. sausio–birželio mėn. nebuvo.

## INFORMACIJA APIE BENDROVĖS ĮSTATINĮ KAPITALĄ IR VERTYBINIUS POPIERIUS

## Įstatinis kapitalas, išleisti vertybiniai popieriai

Ataskaitinio laikotarpio pabaigoje (2019 m. birželio 30 d.) Bendrovės įstatinis kapitalas buvo lygus 187 920 762,41 eurų ir buvo padalintas į 648 002 629 paprastųjų vardinių 0,29 euro centų nominalios vertės akcijų. Visos akcijos visiškai apmokėtos.

Visos Bendrovės akcijos yra vienos klasės paprastosios vardinės akcijos, suteikiančios jų savininkams (akcininkams) vienodas teises.

2011 m. rugsėjo 1 dieną Bendrovės akcijos buvo įtrauktos į Nasdaq Vilnius Oficialųjį prekybos sąrašą. Bendrovės akcijomis prekiaujama Nasdaq Vilnius vertybinių popierių biržoje.

ISIN kodas LT0000128571. Vertybinių popierių trumpinys LNR1L.

Kitose reguliuojamose rinkose Bendrovės akcijomis nebuvo prekiaujama.

Bendrovė per ataskaitinį laikotarpį savo akcijų neįsigijo ir nepleido. Bendrovė savo akcijų nėra įsigijusi.

## Įstatinio kapitalo struktūra (2019 m. birželio 30 d. duomenimis)

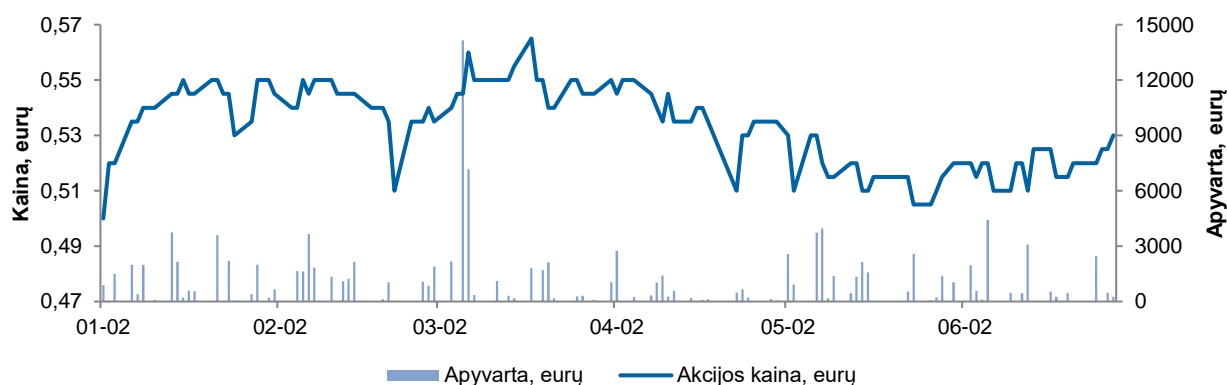
Akcijų rūšis	Akcijų skaičius, vnt.	Nominalioji vertė, eurų	Bendroji nominalioji vertė, eurų	Dalis įstatiniame kapitale, proc.
Paprastosios vardinės	648 002 629	0,29	187 920 762,41	100,00

## Bendrovės akcijų kainos dinamika ir apyvarta

## Prekybos Bendrovės akcijomis statistika

	2015 m. 6 mėn.	2016 m. 6 mėn.	2017 m. 6 mėn.	2018 m. 6 mėn.	2019 m. 6 mėn.	
Paskutinės prekybos sesijos kaina, eurų	0,773	0,611	0,627	0,58	0,53	
Didžiausia kaina, eurų	0,940	0,713	0,655	0,64	0,565	
Mažiausia kaina, eurų	0,765	0,611	0,600	0,54	0,505	
Vidutinė kaina, eurų	0,853	0,649	0,627	0,698	0,536	
Kiekis, vnt.	365.042	268.263	439.408	538.428	231.203	
Apyvarta, mln. eurų	0,31	0,17	0,28	0,32	0,12	
Kapitalizacija, mln. eurų	Bendrovė	490,92	388,04	389,20	375,84	343,44
	Baltijos Oficialusis prekybos sąrašas	4.731,07	4.712,59	5.223,61	6.047,81	5.422,56

6 paveikslas  
Bendrovės akcijų kainos ir apyvartos dinamika per ataskaitinį laikotarpį



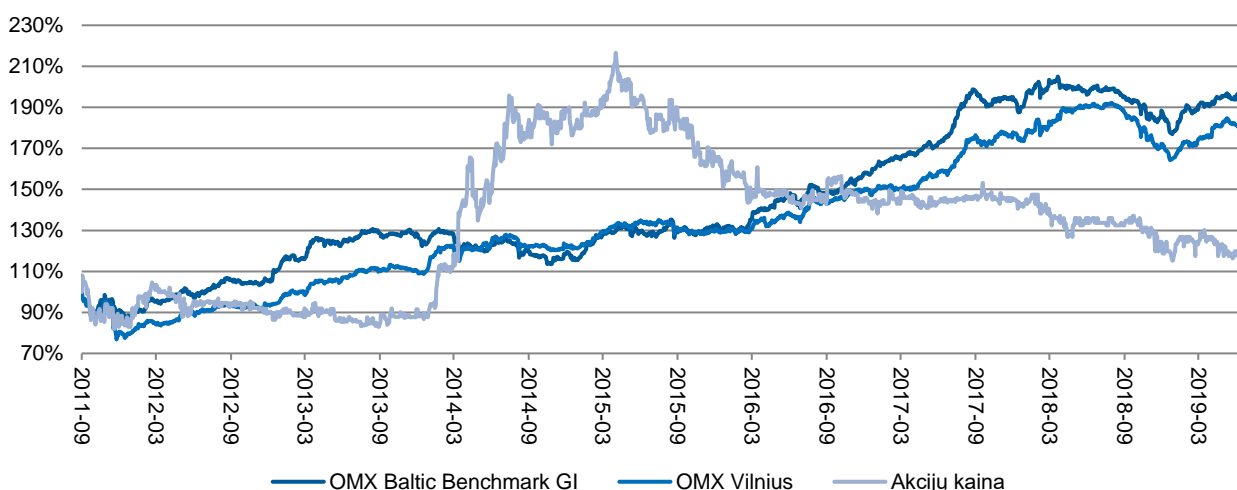
## TARPINIS PRANEŠIMAS

Už šešių mėnesių laikotarpį, pasibaigusį 2019 m. birželio 30 d.

7 paveikslas  
Bendrovės akcijų kainos ir apyvartos dinamika nuo prekybos pradžios iki ataskaitinio laikotarpio pabaigos



8 paveikslas  
Bendrovės akcijų kainos, OMX Vilnius ir OMX Baltic Benchmark indeksų dinamika



## Akcininkų struktūra

2018 m. gruodžio 31 d., bendras Bendrovės akcininkų skaičius buvo 5.886.

2019 m. liepos 19 d., Bendrovės neeilinio visuotinio akcininkų susirinkimo akcininkų apskaitos dieną, bendras Bendrovės akcininkų skaičius buvo 5.875.

**Akcininkai, turintys daugiau nei 5 proc., Bendrovės akcijų (2019 m. birželio 30 d. duomenimis)**

Akcininko pavadinimas	Akcijų rūšis	Akcijų skaičius, vnt.	Įstatinio kapitalo dalis (proc.)	Įstatinio kapitalo balsų dalis (proc.)
„Lietuvos energija“, UAB Įmonės kodas – 301844044 Žvejų g. 14, 09310 Vilnius	Paprastosios vardinės akcijos	627.372.769	96,82	96,82
Kiti akcininkai	Paprastosios vardinės akcijos	20.629.860	3,18	3,18
<b>IŠ VISO</b>	Paprastosios vardinės akcijos	648.002.629	100	100

## TARPINIS PRANEŠIMAS

Už šešių mėnesių laikotarpį, pasibaigusį 2019 m. birželio 30 d.

### Akcininkų teisės, akcininkai, turintys specialias kontrolės teises, ir tų teisių aprašymai

Visi Bendrovės akcininkai turi vienodas įstatymuose, kituose teisės aktuose ir Bendrovės įstatuose numatytas turtines ir neturtines teises. Bendrovės valdymo organai sudaro tinkamas sąlygas įgyvendinti bendrovės akcininkų teises.

Nė vienas Bendrovės akcininkas neturėjo specialiųjų kontrolės teisių.

### Balsavimo teisių apribojimai

Nebuvo balsavimo teisių apribojimų.

### Vertybinių popierių perleidimo ribojimai

Bendrovė nėra informuota, apie kokius nors akcininkų tarpusavio susitarimus, dėl kurių galėjo būti ribojamas vertybinių popierių perleidimas ir (arba) balsavimo teisės.

### Informacija apie sutartis su vertybinių popierių viešosios apyvartos tarpininkais

Bendrovės įgaliotasis vertybinių popierių sąskaitų tvarkytojas yra **AB SEB bankas**.

AB SEB banko kontaktiniai duomenys:

Gedimino pr. 12, LT-01103 Vilnius;

Tel. 1528 arba +370 5 268 2800.

### Dividendai ir dividendų politika

2016 m. patvirtinta „Lietuvos energijos“ įmonių grupės **dividendų politika**, kuri taikoma ir Bendrovei, skelbiama Bendrovės interneto svetainėje, skiltyje „[Investuotojams](#)“.

**2019 m. balandžio 12 d.** vykusiame eiliniame visuotiniame Bendrovės akcininkų susirinkime buvo patvirtintas Bendrovės 2018 m. pelno (nuostolių) paskirstymas. Numatyta už šešių mėnesių laikotarpį, pasibaigusį 2018 m. gruodžio 31 d., išmokėti 6,48 mln. eurų dividendų. Vienai akcijai už šį laikotarpį tenka 0,01 euro dividendų. Dividendus gavo tie asmenys, kurie dešimtos darbo dienos po sprendimą dėl dividendų mokėjimo priėmusio visuotinio akcininkų susirinkimo pabaigoje, t. y. 2019 m. balandžio 29 d. darbo dienos pabaigoje, buvo Bendrovės akcininkai.

Priminsime, kad dividendai buvo mokėti pagal 2018 m. rugsėjo 27 d. vykusiame neeiliniame visuotiniame Bendrovės akcininkų susirinkime buvo priimtą sprendimą

skirti Bendrovės akcininkams 0,023 eurų dividendų vienai akcijai už šešių mėnesių laikotarpį, pasibaigusį 2018 m. birželio 30 d. (iš viso – 14,9 mln. eurų).

Bendrovės grynasis pelnas iš tęstinės veiklos 2018 m. buvo 29,64 mln. eurų, tad už 2018 m. išmokėtų dividendų / grynojo pelno rodiklis siekia 0,72.

## BENDROVĖS SOCIALINĖ ATSAKOMYBĖ

Bendrovės socialinės atsakomybės veikla yra paremta jos vertybėmis ir apibrėžia Bendrovės požiūrį į savo veiklą, socialinių, aplinkos apsaugos bei skaidrios veiklos principų įtraukimą į Bendrovės vidaus procesus ir į santykius su suinteresuotomis šalimis.

Atsakingoje veikloje „Lietuvos energijos gamyba“ vadovaujasi „Lietuvos energijos“ grupėje patvirtinta įmonių grupės Socialinės atsakomybės politika. Šiame dokumente apibrėžiamos bendros atsakingos veiklos kryptys ir nuostatos, kuriomis vadovaujantis kuriama socialiai atsakingo ir darniai vystomo įmonių grupės verslo kultūra bei praktika.

Bendrovė įprasmina socialinę atsakomybę per kryptingą ir nuoseklią veiklą šiose srityse:

- santykiuose su darbuotojais,
- santykiuose su visuomene,
- aplinkosaugoje,
- veikla rinkoje.

Bendrovė laikosi dešimties Pasaulinio susitarimo (angl. Global Compact) principų, apibrėžiančių verslo atsakomybę žmogaus teisių, darbuotojų teisių, aplinkosaugos ir kovos su korupcija srityse bei siekia mažinti savo veiklos poveikį aplinkai, bendruomenei, kitiems verslams ir bendromis pastangomis dalyvauti ekonominių, socialinių ir aplinkos apsaugos problemų sprendime, prisidėti prie visuomenės raidos ir ekonomikos augimo. Šios visuotiniai priimtoms ir deklaruojamos atsakingo elgesio gairės yra aiški bei stipri nuoroda Bendrovei plėtojant socialiai atsakingo verslo veiklas.

Bendrovė geranoriškai ir neatlygintinai priima ekskursijas į savo valdomus objektus: KCB, Kruonio HAE, Kauno HE. Taip Bendrovė siekia prisidėti prie visuomenės ir ypač jaunosios kartos švietimo apie energetiką. Per 2019 m. sausį–birželį elektrinėse apsilankė daugiau nei 900 lankytojų iš įvairių įmonių, mokyklų ir kitų institucijų. Per minėtą laikotarpį daugiausiai ekskursijų surengta Kruonio HAE.

Bendrovės darbuotojai yra skatinami dalintis savo patirtimi su visuomene. Šių metų Energetikų dienos proga jau antrą kartą vyko iniciatyva, kurios metu grupės darbuotojai lankėsi skirtingose Lietuvos mokyklose ir daugiau nei tūkstančiui moksleivių papasakojo apie energetiko profesiją ir efektyvų energijos vartojimą. Iš viso per savaitę „Lietuvos energijos gamybos“ darbuotojai aplankė apie 10 mokyklų.

### Aplinkos apsauga

Bendrovė savo veikloje siekia tausoti aplinką, taupiai naudoti gamtos išteklius, gamybinėje veikloje diegti modernias, efektyvias ir poveikio aplinkai požiūriu saugias technologijas. Bendrovė vadovaujasi aplinkosaugą reglamentuojančių teisės aktų ir normų reikalavimais, profesionaliai taiko prevencines priemones, mažinančias neigiamą įtaką aplinkai.

Svarbiausi keliami aplinkos apsaugos klausimai: saugi įrenginių eksploatacija, saugus ekologiniu požiūriu pavojingų medžiagų naudojimas, susidariusių atliekų tvarkymas, Kauno marių ir Nemuno žemiau Kauno HE vandens lygių leistinų svyravimų užtikrinimas ir kt.

Bendrovė vykdo visus jai keliamus aplinkos apsaugos reikalavimus ir savo iniciatyva rūpinasi naujų įrenginių statyba bei

senų įrenginių atnaujinimu, kad Bendrovės veikla darytų dar mažesnę įtaką aplinkai. Bendrovė organizuoja aplinkos tvarkymo akcijas, prie kurių kviečia prisijungti ir kitų įmonių ir įsitaigų darbuotojus. Susitikimai tarp skirtingų padalinių darbuotojų Bendrovėje organizuojami per vaizdo konferencijas, kad būtų sumažintos išlaidos transportui, o aplinka mažiau teršiama išmetamosiomis dujomis. Bendrovė skatina veikloje naudojamų elektroninių įrenginių, popieriaus tausojimą ir rūšiavimą. Darbe Bendrovės darbuotojai naudoja vis mažiau popieriaus, vis daugiau dokumentų sutvarkoma elektroniniu būdu per specialią dokumentų valdymo sistemą.

Pagal įmonės patvirtintą resursų taupymo planą įgyvendinamos priemonės, kad mažėtų savoms reikmėms naudojamų resursų poreikis.

### Aplinkosaugos vadybos standarto palaikymas

Bendrovė palaiko aplinkosaugos vadybos standartą ISO 14001:2005. Visame pasaulyje pripažįstamas sertifikatas nurodo, kad bendrovė vadovaujasi svarbiausiais aplinkos apsaugos aspektų identifikavimo, stebėjimo, valdymo ir gerinimo reikalavimais. Sertifikatas galioja produktams ir paslaugoms, kurias teikia „Lietuvos energijos gamybos“ valdomos elektrinės Elektrėnuose, Kruonyje ir Kaune. Tai reiškia, kad visa elektrinėse atliekama veikla – Elektrėnų komplekse vykdoma elektros ir šilumos energijos gamyba, elektros, šilumos, turbinų, gamtinių dujų, naftos ir naftos produktų įrenginių eksploatacija, Kruonio HAE vykdoma elektros energijos gamyba, tiekimas, įrenginių eksploatavimas ir galios rezervavimas, taip pat elektros energijos gamyba, tiekimas ir įrenginių eksploatavimas Kauno HE – atitinka griežtus tarptautinius aplinkosaugos reikalavimus.

Taip pat įgyvendinami Taršos integruotos prevencijos ir kontrolės leidimuose nurodyti reikalavimai oro, paviršinio vandens, požeminio vandens, dirvožemio taršos monitorinui ir apsaugos priemonėms.

2019 m. gegužės mėnesį Kruonio HAE buvo atliktas buitinių nuotekų valymo įrenginių kapitalinis remontas, atnaujinta aeracinė sistema. Po remonto bus efektyviau valomos buitinės nuotekos.

### Atliekų rūšiavimas

Bendrovės padaliniuose Elektrėnuose, Kruonyje ir Kaune, taip pat Vilniuje, kur įsikūrę keli Bendrovės aptarnavimo padaliniai, pastatytos specialios šiukšliadėžės atliekų rūšiavimui, taip pat pastatyti specialūs konteineriai, skirti nebenaudojamoms smulkios elektroninės įrangos ir baterijų išmetimui. Elektrėnų komplekse įrengtoje šiuolaikiškoje atliekų rūšiavimo aikštelėje išrūšiuojama keliolika rūšių atliekų. Bendrovės elektrinių veikloje susidariusios pavojingos ir nepavojingos atliekos perduodamos atliekų tvarkytojams. Juodųjų ir spalvotųjų metalų atliekos parduodamos supirkėjams už rinkos kainą.

2019 m. sausį–birželį Bendrovės valdomose elektrinėse atliekų tvarkytojams perduota per 59 t pavojingų atliekų, per 4 051 t nepavojingų atliekų, parduota apie 2 725 t juodojo metalo, apie 118 t spalvotųjų metalų. Išvežta per 47 t buitinių atliekų.



**BENDROVĖ IR BENDROVĖS VALDYMO ORGANAI****Informacija apie Bendrovę ir jos kontaktiniai duomenys**

<b>Pavadinimas</b>	„Lietuvos energijos gamyba“, AB (iki 2013 m. rugpjūčio 5 d. – Lietuvos energija, AB)
<b>Teisinė forma</b>	Akcinė bendrovė, ribotos civilinės atsakomybės privatus juridinis asmuo
<b>Įregistravimo data ir vieta</b>	2011 m. liepos 20 d., Lietuvos Respublikos juridinių asmenų registras
<b>Įmonės kodas</b>	302648707
<b>Registruotos buveinės adresas</b>	Elektrinės g. 21, 26108 Elektrėnai
<b>Telefono numeris</b>	(8 5) 278 2907
<b>Fakso numeris</b>	(8 5) 278 2906
<b>Elektroninio pašto adresas</b>	<a href="mailto:info@le.lt">info@le.lt</a>
<b>Interneto svetainės adresas</b>	<a href="http://www.gamyba.le.lt">www.gamyba.le.lt</a>

**Bendrovės pagrindinės veiklos pobūdis**

Energijos gamyba ir prekyba. Bendrovė turi teisę verstis kita veikla, kuri neprieštarauja jos veiklos tikslams ir Lietuvos Respublikos įstatymams.

Bendrovė eksploatuoja energijos gamybos pajėgumus:

- Elektrėnų kompleksą su rezervine elektrine (buv. Lietuvos elektrinė) ir kombinuoto ciklo bloku;
- Kruonio hidroakumuliacinę elektrinę;
- Kauno Algirdo Brazausko hidroelektrinę;
- Vilniaus trečiąją termofikacinę elektrinę (nuo 2018 m. kovo 31 d.).

Bendrovės geografinė rinka yra visa Lietuva. Jos pagaminta elektros energija prekiaujama Šiaurės šalių biržoje „Nord Pool“.

**Informacija apie Bendrovės filialus ir atstovybes**

Bendrovė neturi filialų ir atstovybių.

**Dukterinės bendrovės ir susijusios įmonės**

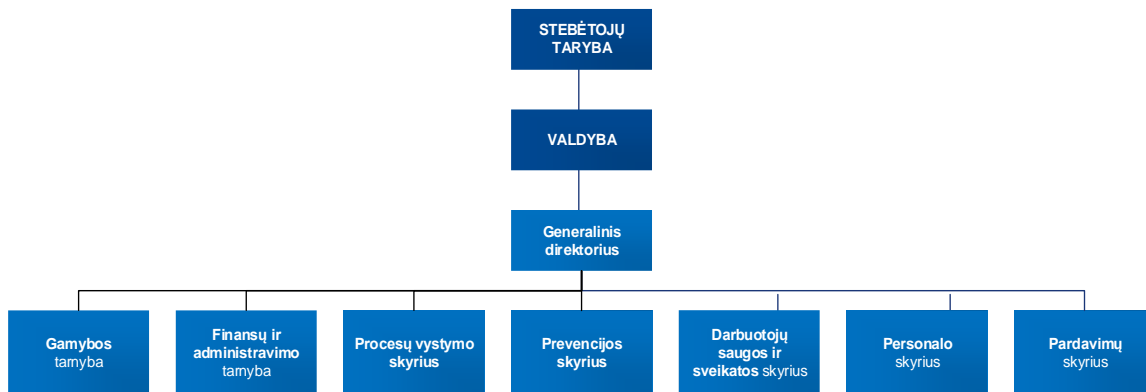
Bendrovė priklauso valstybės valdomai įmonių grupei „Lietuvos energija“ – vienai didžiausių energetikos įmonių grupių Baltijos šalyse. Patronuojanti grupės įmonė „Lietuvos energija“, UAB, valdo 96,82 proc. Bendrovės akcijų.

Ataskaitos pasirašymo dieną Bendrovė dukterinių bendrovių neturėjo. Bendrovė bendrai su kitomis įmonėmis valdė UAB Verslo aptarnavimo centrą, UAB Technologijų ir inovacijų centrą ir bankrutuojančią UAB „Geoterma“ (žr. lentelėje žemiau).

	<b>UAB Technologijų ir inovacijų centras</b>	<b>UAB Verslo aptarnavimo centras</b>	<b>Bankrutuojanti UAB „Geoterma“</b>
<b>Adresas</b>	A. Juozapavičiaus g. 13, Vilnius	P. Lukšio g. 5B, Vilnius	Lypkių g. 17, Klaipėda
<b>Įregistravimo data</b>	2013 m. gruodžio 4 d.	2014 m. liepos 30 d.	1996 m. kovo 1 d.
<b>Įmonės kodas</b>	303200016	303359627	123540818
<b>Kontaktai</b>	(8 5) 278 2272, <a href="mailto:info@etic.lt">info@etic.lt</a>	(8 5) 259 4400, <a href="mailto:vac@le.lt">vac@le.lt</a>	(8 46) 326 163, <a href="mailto:info@geoterma.lt">info@geoterma.lt</a>
<b>Tinklapis</b>	<a href="http://www.etic.lt">www.etic.lt</a>	<a href="http://vac.le.lt">http://vac.le.lt</a>	<a href="http://www.geoterma.lt">www.geoterma.lt</a>
<b>Valdoma kapitalo dalis</b>	20,26 proc.	15 proc.	23,44 proc.
<b>Pagrindinės veiklos pobūdis</b>	Informacinių technologijų ir telekomunikacijų paslaugų teikimas energetikos sektoriaus įmonėms	Viešųjų pirkimų organizavimas ir vykdymas, buhalterinės apskaitos, darbo santykių administravimo, klientų aptarnavimo, žmogiškųjų išteklių administravimo, teisinių paslaugų, veiklos efektyvumo konsultacijų ir mokymų teikimas.	Geoterminio šildymo jėgainė.

**Informacija apie didesnius susijusių šalių sandorius**

Informacija apie susijusių šalių sandorius pateikiama 2019 m. sausio–birželio mėn. tarpinių finansinių ataskaitų aiškinamajame rašte.



\*Po ataskaitinio laikotarpio pabaigos, nuo 2019 m. liepos 15 d., buvo pakeista Bendrovės struktūra – panaikintas Pardavimų skyrius ir įkurta Verslo plėtros tarnyba.

## Informacija apie Bendrovės valdymo organus

Pagal 2018 m. birželio 30 d. galiojusius Bendrovės įstatus, Bendrovės valdymo organai buvo šie:

- visuotinis akcininkų susirinkimas;
- stebėtojų taryba;
- valdyba;
- bendrovės vadovas – generalinis direktorius.

Bendrovės įstatai skelbiami Bendrovės interneto svetainės skiltyje „[Bendrovės valdymas](#)“. Bendrovės įstatai gali būti keičiami tik visuotiniame akcininkų susirinkime.

Informaciją apie valdymo organų rinkimą bei AB Nasdaq Vilnius listinguojamų bendrovių valdymo kodekso laikymąsi Bendrovė skelbia su metinėmis ataskaitomis. Pakeitimai, susiję su Bendrovės valdymo organais, priimti per ataskaitinį laikotarpį, detalai apžvelgiami toliau.

## Visuotinis akcininkų susirinkimas

Nuo ataskaitinio laikotarpio pradžios iki šio pranešimo išleidimo dienos buvo sušaukti keturi visuotiniai Bendrovės akcininkų susirinkimai:

1. 2019 m. vasario 25 d. įvykusiame neeiliniame visuotiniame akcininkų susirinkime priimtas sprendimas dėl Bendrovės nepriklausomo stebėtojų tarybos nario veiklos sąlygų (nustatytas 54,43 eurų valandinis atlygis (neatskaičius mokesčių) už faktiškai vykdomą nepriklausomo stebėtojų tarybos nario veiklą, o mėnesinis atlygis apribotas maksimalia 1.300 eurų (neatskaičius mokesčių) suma) bei sprendimas dėl Bendrovės finansinių ataskaitų auditą atliksiančios audito įmonės išrinkimo ir audito paslaugų apmokėjimo sąlygų nustatymo (audito įmone, kuri atliks 2019–2021 metų Bendrovės finansinių ataskaitų auditą, išrinkta UAB „Ernst & Young Baltic“; už 2019–2021 metų finansinių ataskaitų audito paslaugas bus sumokėta ne daugiau kaip 194.850,00 eurų (be pridėtinės vertės mokesčio)).
2. Balandžio 12 d. įvykusiame eiliniame visuotiniame Bendrovės akcininkų susirinkime buvo pritarta 2018 m. metiniam pranešimui, patvirtintas audituotas 2018 m.

finansinių ataskaitų rinkinys bei patvirtintas Bendrovės pelno už 2018 m. paskirstymas. Numatyta išmokėti dividendų už šešių mėnesių laikotarpį, pasibaigusį 2018 m. gruodžio 31 d.

3. 2019 m. liepos 26 d. įvykusiame neeiliniame visuotiniame akcininkų susirinkime priimtas sprendimas nepriklausomu Bendrovės stebėtojų tarybos nariu iki stebėtojų tarybos kadencijos pabaigos išrinkti Edvardą Jatautą. Veiklą jis pradėjo pasibaigus jį išrinkusiam visuotiniam akcininkų susirinkimui.

2019 m. rugpjūčio 27 d. įvykusiame neeiliniame visuotiniame akcininkų susirinkime priimti sprendimai pakeisti Bendrovės pavadinimą į AB „Ignitis gamyba“ bei patvirtinti naują Bendrovės įstatų redakciją.

Informacija apie akcininkų balsavimo rezultatus šiuose ir ankstesniuose visuotiniuose akcininkų susirinkimuose pateikiama Bendrovės interneto svetainės skiltyje „[Investuotojams](#)“.

## Bendrovės stebėtojų taryba

Bendrovės stebėtojų taryba – kolegialus priežiūros organas. Stebėtojų tarybos kompetenciją, sprendimų priėmimo bei narių rinkimo ir atšaukimo tvarką nustato įstatymai, kiti teisės aktai ir Bendrovės įstatai. Bendrovės stebėtojų tarybą sudaro trys nariai, kurie yra renkami visuotiniame akcininkų susirinkime ketverių metų kadencijai. Ne mažiau kaip vieną

trečdajį stebėtojų tarybos sudaro nepriklausomi nariai. Stebėtojų taryba iš savo narių renka stebėtojų tarybos pirminką.

## TARPINIS PRANEŠIMAS

Už šešių mėnesių laikotarpį, pasibaigusį 2019 m. birželio 30 d.

### Bendrovės stebėtojų tarybos sudėties pasikeitimai per ataskaitinį laikotarpį:

- 2019 m. kovo 12 d. Bendrovė gavo „Lietuvos energija“, UAB, raštą, kuriuo buvo informuota, kad, atsižvelgiant į „Lietuvos energija“, UAB, stebėtojų tarybos nuomonę, Bendrovei teikiama Rimgaudo Kalvaičio kandidatūra užimti Bendrovės valdybos nario ir generalinio direktoriaus pareigas. Atsižvelgiant į tai, tą pačią dieną R. Kalvaitis Bendrovei pateikė pranešimą dėl atsistatydinimo iš nepriklausomo Bendrovės stebėtojų tarybos nario pareigų. Šių pareigų jis nebeina nuo 2019 m. kovo 27 d.
- Naujas stebėtojų tarybos narys per ataskaitinį laikotarpį nebuvo išrinktas. Po ataskaitinio laikotarpio, liepos 26 d.,

nepriklausomu stebėtojų tarybos nariu išrinktas Edvardas Jatautas.

Numatoma šio pranešimo paskelbimo dieną veikiančios stebėtojų tarybos kadencijos pabaiga – 2022 m. kovo 25 d.

2019 m. sausio–birželio mėn. iš viso įvyko devyni Bendrovės stebėtojų tarybos posėdžiai, visuose dalyvavo visi tuo metu išrinkti stebėtojų tarybos nariai.

Daugiau informacijos apie Bendrovės stebėtojų tarybos narius pateikiama lentelėje žemiau, jų išsilavinimo bei profesinės patirties aprašymą galima rasti Bendrovės interneto svetainės skiltyje „[Bendrovės valdymas](#)“.

### Stebėtojų tarybos nariai (per ataskaitinį laikotarpį)

Vardas, pavardė	Kadencijos laikotarpis	Turimų Bendrovės akcijų skaičius	Dalyvavimas kitų įmonių, įstaigų, organizacijų veikloje	Turima kitų įmonių kapitalo dalis (> 5 proc.)
<b>Dominykas Tučkus</b> Pirmininkas	2015 m. gruodžio 21 d. – 2017 m. rugpjūčio 5 d. 2017 m. rugpjūčio 10 d. – 2018 m. kovo 26 d. 2018 m. kovo 26 d. – 2022 m. kovo 25 d.	–	<ul style="list-style-type: none"> <li>- UAB LITGAS, valdybos pirmininkas (iki 2019-01-01);</li> <li>- UAB „Lietuvos energijos tiekimas“ (buv. UAB „Lietuvos dujų tiekimas“) valdybos pirmininkas (iki 2018-08-28), valdybos narys (nuo 2018-08-28);</li> <li>- Energijos tiekimas UAB, valdybos pirmininkas (iki 2018-06-14), valdybos narys (nuo 2018-06-14);</li> <li>- UAB Elektroninių mokėjimų agentūra, stebėtojų tarybos pirm. (iki 2018-03-23).</li> <li>- UAB „EURAKRAS“, valdybos narys;</li> <li>- Tuulueenerģija OU, valdybos pirmininkas (iki 2019-01-28);</li> <li>- UAB „Vilniaus kogeneracinė jėgainė“, valdybos narys (nuo 2018-03-19);</li> <li>- UAB Lietuvos energija renewables valdybos narys (nuo 2019-01-03);</li> <li>- KŪB Smart Energy Fund powered by Lietuvos Energija Patariamojo komiteto narys.</li> </ul>	–
<b>Živilė Skibarkienė</b> Narė	2018 m. kovo 26 d. – 2022 m. kovo 25 d.	–	<ul style="list-style-type: none"> <li>- UAB Verslo aptarnavimo centro valdybos narė (nuo 2018-04-04, pirmininkė nuo 2018-09-26);</li> <li>- UAB Technologijų ir inovacijų centro valdybos pirmininkė (iki 2018-09-26);</li> <li>- UAB Elektroninių mokėjimų agentūros valdybos narė (nuo 2018-12-10).</li> </ul>	–
<b>Rimgaudas Kalvaitis</b> Nepriklausomas narys	2018 m. kovo 26 d. – 2019 m. kovo 27 d.	–	<ul style="list-style-type: none"> <li>- UAB „Technology Competence Center“, direktorius (iki 2019-03-27);</li> <li>- AB Lietuvos radijo ir televizijos centras, nepriklausomas valdybos narys (iki 2018 m. spalio);</li> <li>- UAB „Luno“, konsultantas (iki 2019-03-27).</li> </ul>	–

### Informacija apie stebėtojų tarybos narių atlyginimus per ataskaitinį laikotarpį

Bendrovės įstatai (21 ir 25 str.) numato, jog stebėtojų tarybą turi sudaryti ne mažiau nei 1/3 (vienas trečdalis) nepriklausomų narių. Tik nepriklausomiems stebėtojų tarybos nariams visuotinio akcininkų susirinkimo sprendimu gali būti mokamas atlygis už veiklą stebėtojų taryboje.

Stebėtojų tarybos narių sutarčių sąlygas bei nepriklausomumo kriterijus, vadovaujantis teisės aktų nustatytais reikalavimais ir gerąja bendrovių valdymo praktika, nustato visuotinis akcininkų susirinkimas.

Nepriklausomam Bendrovės stebėtojų tarybos nariui jo veiklos laikotarpiu (iki 2019 m. kovo 27 d.) buvo mokamas 771 euro (prieš mokesčius) vidutinis mėnesinis atlygis už stebėtojų tarybos nario veiklą. Kitų išmokų nebuvo išmokėta.

## Bendrovės valdyba

Valdyba yra kolegialus bendrovės valdymo organas, kurį renka bendrovės stebėtojų taryba. Valdyba yra atskaitinga stebėtojų tarybai ir visuotiniam akcininkų susirinkimui. Valdyba iš savo narių renka valdybos pirmininką.

## Bendrovės valdybos sudėties pasikeitimai per ataskaitinį laikotarpį:

- 2019 m. sausio 7 d. Bendrovės valdyba bei Stebėtojų taryba, atsižvelgdama į gautą Eglės Čiužaitės pranešimą dėl atsistatydinimo iš generalinės direktorės pareigų, priėmė sprendimą atsaukti E. Čiužaitę iš Bendrovės generalinio direktoriaus pareigų nuo 2019 m. sausio 21 d. E. Čiužaitė nuo 2019 m. sausio 21 d. taip pat pasitraukė iš Bendrovės valdybos narės ir valdybos pirmininkės pareigų.
- Bendrovė inicijavo viešą atranką dėl naujo generalinio direktoriaus išrinkimo. Nuo 2019 m. sausio 22 d. iki naujo generalinio direktoriaus išrinkimo laikinai Bendrovės generalinio direktoriaus pareigas ėjo Bendrovės valdybos narys, Gamybos direktorius Darius Kucinas.
- 2019 m. kovo 12 d. Bendrovė gavo „Lietuvos energija“, UAB, raštą, kuriuo buvo informuota, kad, atsižvelgiant į „Lietuvos energija“, UAB, stebėtojų tarybos nuomonę,

Bendrovei teikiama Rimgaudo Kalvaičio kandidatūra užimti Bendrovės valdybos nario ir generalinio direktoriaus pareigas.

- 2019 m. kovo 27 d. Bendrovės stebėtojų taryba R. Kalvaitį išrinko į Bendrovės valdybos nario pareigas. Darbą jis pradėjo nuo jį išrinkusios Bendrovės stebėtojų tarybos posėdžio pabaigos. Tą pačią dieną po Bendrovės stebėtojų tarybos posėdžio įvykusiame valdybos posėdyje, Bendrovės valdyba, atsižvelgdama į stebėtojų tarybos nuomonę, R. Kalvaitį išrinko Bendrovės valdybos pirmininku ir Bendrovės generaliniu direktoriumi.

Numatoma šio pranešimo paskelbimo dieną veikiančios valdybos kadencijos pabaiga – 2022 m. balandžio 2 d.

Per 2019 m. sausio–birželio mėn. iš viso įvyko 16 Bendrovės valdybos posėdžių, visuose dalyvavo visi tuo metu išrinkti valdybos nariai.

Daugiau informacijos apie Bendrovės valdybos narius pateikiama lentelėje žemiau, jų išsilavinimo bei profesinės patirties aprašymą galima rasti Bendrovės interneto svetainės skiltyje „Bendrovės valdymas“.

## Valdybos nariai (per ataskaitinį laikotarpį)

Vardas, pavardė	Kadencijos laikotarpis	Turimų Bendrovės akcijų skaičius	Dalyvavimas kitų įmonių, įstaigų, organizacijų veikloje	Turima kitų įmonių kapitalo dalis (>5 %)	Vidutinis mėnesinis atlygis už valdybos nario veiklą (prieš mokesčius, eurų)
Eglė Čiužaitė Valdybos pirmininkė, generalinė direktorė	2016 m. vasario 19 d. – 2017 m. rugsėjo 17 d.		- UAB „Geoterma“ (Lypkių g. 53, Klaipėda, Lietuva, įm. k. 123540818), valdybos narė (iki 2018-03-23).		
	2017 m. rugsėjo 22 d. – 2018 m. balandžio 3 d.	–	- Lietuvos energijos paramos fondas (Žvejų g. 14, Vilnius, Lietuva, įm. k. 303416124), valdybos narė.	–	981
	2018 m. balandžio 3 d. – 2019 m. sausio 21 d.		- UAB Technologijų ir inovacijų centras (A. Juozapavičiaus g. 13, Vilnius, Lietuva, įm. k. 303200016), valdybos narė (iki 2019-01-21).		
Darius Kucinas Valdybos narys, Gamybos direktorius	2013 m. rugsėjo 17 d. – 2017 m. rugsėjo 17 d.				
	2017 m. rugsėjo 22 d. – 2018 m. balandžio 3 d.	–	–	–	1.300
Mindaugas Kvekšas Valdybos narys, Finansų ir administravimo direktorius	2018 m. balandžio 3 d. – 2022 m. balandžio 2 d.				
	2015 m. gruodžio 31 d. – 2017 m. rugsėjo 17 d.		- UAB Verslo aptarnavimo centras (P. Lukšio g. 5B, Vilnius, Lietuva, įm. k. 303359627), valdybos narys		1.300
	2017 m. rugsėjo 22 d. – 2018 m. balandžio 3 d.		- UAB Technologijų ir inovacijų centras (A. Juozapavičiaus g. 13, Vilnius, Lietuva, įm. k. 303200016), valdybos narys	–	
	2018 m. balandžio 3 d. – 2022 m. balandžio 2 d.				

<b>Rimgaudas Kalvaitis</b>	2019 m. kovo 27 d.	–	–	–	1.815
Valdybos pirmininkas, generalinis direktorius	– 2022 m. balandžio 2 d.				

## Bendrovės vadovai

Generalinis direktorius yra vienasmenis Bendrovės valdymo organas. Generalinis direktorius organizuoja Bendrovės veiklą, jai vadovauja, veikia Bendrovės vardu ir vienvaldiškai sudaro sandorius, išskyrus įstatų ir teisės aktų numatytais atvejais. Generalinio direktoriaus kompetencija, rinkimo ir atšaukimo tvarką nustato įstatymai, kiti teisės aktai ir Bendrovės įstatatai.

## Informacija apie generalinio direktoriaus ir vyr. finansininko atlyginimus (per ataskaitinį laikotarpį)

	Vidutinė pastovioji mėnesinio atlygio dalis (prieš mokesčius, eurų)	1/12 metinės kintamos atlygio dalies už praėjusių metų rezultatus (prieš mokesčius, eurų)
Generalinei direktorei Eglei Čiužaitėi (pareigas ėjo iki 2019 m. sausio 21 d.)	6.059	2.741
L. e. p. generaliniam direktoriui Dariui Kucinui (pareigas ėjo nuo 2019 m. sausio 22 d. iki 2019 m. kovo 27 d.)	4.137	
Generaliniam direktoriui Rimgaudui Kalvaičiui	5.500	–
Vyr. finansininkui*	–	–

\* Nuo 2014 m. gruodžio 1 d. apskaitos funkcija iš Bendrovės buvo iškelta į įmonę UAB Verslo aptarnavimo centras, todėl Bendrovėje neliko apskaitos funkciją atliekančių darbuotojų ir vyr. finansininko pareigybės. UAB Verslo aptarnavimo centras Bendrovei teikia visas apskaitos paslaugas nuo pirminių dokumentų suvedimo į apskaitos programas iki finansinių ataskaitų parengimo.

Bendrovė nėra perleidusi turto valdymo ar suteikusi garantijų organų nariams. Per 2019 m. sausio–birželio mėn. Bendrovė neskyrė valdymo organų nariams paskolų, nesuteikė garantijų ir laidavimų, kuriais būtų užtikrintas jų prievolių vykdymas.

## Informacija apie komitetus

„Lietuvos energijos“ įmonių grupėje sudaromi stebėtojų tarybos komitetai, kurie pagal kompetenciją savo išvadas, nuomones bei siūlymus teikia „Lietuvos energijos“ stebėtojų tarybai. Komitetą turi sudaryti ne mažiau kaip trys nariai, iš kurių ne mažiau kaip vienas narys yra stebėtojų tarybos narys ir ne mažiau kaip vienas – nepriklausomas narys. Komitetų nariai renkami ketverių metų kadencijai. Komitetų veikla taikoma „Lietuvos energijai“ ir jos tiesiogiai bei netiesiogiai valdomoms dukterinėms įmonėms, tarp jų ir Bendrovei bei kitos teisinės formos juridiniams asmenims, kuriuose „Lietuvos energija“ gali tiesiogiai ar netiesiogiai daryti lemiamą įtaką.

„Lietuvos energijoje“ veikia šie stebėtojų tarybos komitetai:

- **Rizikos valdymo ir veiklos etikos priežiūros komitetas** yra atsakingas už išvadų ar pasiūlymų dėl valdymo ir kontrolės sistemos įmonių grupėje veikimo ir (ar) svarbiausių rizikos faktorių bei rizikos valdymo priemonių įgyvendinimo būklės teikimą stebėtojų tarybai; už veiklos etikos laikymosi, kyšininkavimo ir korupcijos rizikos sistemos priežiūrą ir rekomendacijų teikimą stebėtojų tarybai;

- **Audito komitetas** yra atsakingas už objektyvių ir nešališkų išvadų ar siūlymų dėl audito, sandorių su susijusiomis šalimis, kaip tai numatyta Lietuvos Respublikos akcinių bendrovių įstatyme, ir vidaus kontrolės sistemos įmonių grupėje veikimo teikimą stebėtojų tarybai;
- **Skyrimo ir atlygio komitetas** yra atsakingas už išvadų ar siūlymų dėl grupės įmonių valdymo ir priežiūros organų narių skyrimo, atšaukimo ar skatinimo klausimų teikimą stebėtojų tarybai, taip pat už valdybos ir jos narių veiklos vertinimą ir atitinkamos nuomonės teikimą. Komiteto funkcijos taip pat apima bendros atlygio politikos formavimą įmonių grupėje, atlygio dydžio ir sudėties nustatymą, skatinimo principus ir kt.

Esant poreikiui gali būti ad hoc principu sudaromi ir kiti komitetai (pvz., specialioms klausimams spręsti, strateginiams projektams rengti, prižiūrėti ar koordinuoti ir pan.).

Ataskaitinio laikotarpio pabaigoje „Lietuvos energijoje“ veikė Rizikos valdymo ir veiklos etikos priežiūros, Audito, Skyrimo ir atlygio komitetai. Plačiau komitetų funkcijos aprašomos metiniuose Bendrovės pranešimuose.



## Rizikos valdymo priežiūros ir veiklos etikos priežiūros komiteto nariai ataskaitinio laikotarpio pabaigoje

Komiteto narys	Turimų Bendrovės akcijų skaičius (proc.)	Kadencijos laikotarpis	Darbovietė, pareigos
<b>Andrius Pranckevičius</b> Komiteto pirmininkas	–	2018 m. balandis– 2022 m. balandis	AB „Linus Agro Group“ generalinio direktoriaus pavaduotojas ir valdybos narys; PF „Kekava“ generalinis direktorius ir valdybos pirmininkas
<b>Darius Daubaras</b> Nepriklausomas narys	–	2018 m. balandis– 2022 m. balandis	„Saudi Aramco“ (naftos ir dujų pramonės įmonė) Finansų ir plėtros projektų skyriaus projektų vadovas
<b>Šarūnas Rameikis</b> Nepriklausoms narys	–	2018 m. balandis– 2022 m. balandis	R. Mištauto ir T. Milickio advokatų kontora „Konsus“, advokatas

Šiuo metu veikiančio Rizikos valdymo priežiūros ir veiklos etikos priežiūros komiteto kadencija yra iki 2022 m. balandžio 23 d. Per ataskaitinį laikotarpį įvyko 9 Rizikos valdymo ir veiklos etikos priežiūros komiteto posėdžiai.

## Audito komiteto nariai ataskaitinio laikotarpio pabaigoje

Komiteto narys	Turimų Bendrovės akcijų skaičius (proc.)	Kadencijos laikotarpis	Darbovietė, pareigos
<b>Irena Petruškevičienė</b> Komiteto pirmininkė Nepriklausoma narė	–	2017 m. spalio– 2021 m. spalio	- Audito, apskaitos, turto vertinimo ir nemokumo tarnyba prie Lietuvos Respublikos finansų ministerijos, Audito priežiūros komiteto narė. - Europos stabilumo mechanizmas (ESM), Auditorių tarybos narė. - „Lietuvos geležinkeliai“, AB, audito komiteto narė - „MAXIMA GRUPĖ“, UAB, audito komiteto pirmininkė
<b>Danielius Merkinas</b> Nepriklausomas narys	–	2017 m. spalio– 2021 m. spalio	- NNL Termo, UAB, direktorius, valdybos pirmininkas. - NNL LT, UAB direktorius, valdybos pirmininkas - Nordnet, UAB, komercijos vadovas, valdybos pirmininkas. - Mercado prekyba, UAB, direktorius. - Litcargo, UAB, valdybos pirmininkas - AB Lietuvos paštas, valdybos narys
<b>Aušra Vičkačkienė</b> Narė	–	2017 m. spalio– 2021 m. spalio	Lietuvos Respublikos finansų ministerijos Turto valdymo departamentas, direktorė
<b>Ingrida Muckutė</b> Narė	–	2018 m. gegužė– 2021 m. spalio	Lietuvos Respublikos finansų ministerija, Atskaitomybės, audito, turto vertinimo ir nemokumo politikos departamento direktorė
<b>Šarūnas Radavičius</b> Nepriklausomas narys	–	2018 m. gegužė– 2021 m. spalio	

Šiuo metu veikiančio Audito komiteto kadencija yra iki 2021 m. spalio 12 d. Per ataskaitinį laikotarpį įvyko 9 Audito komiteto posėdžiai.

## Skyrimo ir atlygio komiteto nariai ataskaitinio laikotarpio pabaigoje

Komiteto narys	Turimų Bendrovės akcijų skaičius (proc.)	Kadencijos laikotarpis	Darbovietė, pareigos
<b>Daiva Lubinskaitė-Trainauskienė</b> Komiteto pirmininkė Nepriklausoma narė	–	2017 m. rugsėjis– 2021 m. rugsėjis	- UAB „Thermo Fisher Scientific Baltics“ personalo direktorė - Personalo valdymo profesionalų asociacijos valdybos narė
<b>Aušra Vičkačkienė</b> Narė	–	2017 m. rugsėjis– 2021 m. rugsėjis	Lietuvos Respublikos finansų ministerijos Turto valdymo departamento direktorė
<b>Daiva Kamarauskienė</b> Narys	–	2019 m. kovas– 2021 m. rugsėjis	Finansų ministerijos Biudžeto departamento direktorė
<b>Lėda Petrauskienė</b> Nepriklausoma narė	–	2018 m. kovas– 2021 m. rugsėjis	UAB L-CON Global, lyderystės ugdymo partnerė, akcininkė

Šiuo metu veikiančio Audito komiteto kadencija yra iki 2021 m. rugsėjo 12 d. Per ataskaitinį laikotarpį įvyko 7 Skyrimo ir atlygio komiteto posėdžiai.

## Bendrovės darbuotojai

Bendrovėje 2019 m. birželio 30 d. dirbo 354 darbuotojai (įskaitant ir vaiko priežiūros atostogose esančius darbuotojus) 2018 m. gruodžio 31 d. dirbo 372 darbuotojai. Darbuotojų skaičius keitėsi daliai darbuotojų sulaukus pensinio amžiaus ir dėl šios ar kitų priežasčių palikus Bendrovę.

Vyrai sudaro 86 proc. Bendrovės darbuotojų, moterys – 14 proc. Bendrovėje daugiausiai yra 35–54 metų amžiaus darbuotojų, turinčių 10 metų ir didesnę darbo stažą Bendrovėje.

Tai kompetentingi, patyrę specialistai, sudarantys komandos pagrindą Bendrovės gamybos padaliniuose, kur yra svarbios darbuotojų sukauptos žinios ir patirtis. Šios amžiaus grupės darbuotojai sudaro 50 proc. visų Bendrovės darbuotojų. Apie 12 proc. Bendrovės darbuotojų yra 25–34

### Atlygis ir veiklos valdymas

Pagal Bendrovėje taikomą atlygio sistemą, darbuotojams mokama pastovioji atlygio dalis, nustatoma remiantis pareigybės lygmeniu, kuris priklauso nuo atliekamų funkcijų bei užduočių sudėtingumo, atsakomybės bei sprendimų priėmimo lygio, taip pat – darbuotojo turimos kompetencijos. Kintama atlygio dalis mokama už pamatuojamus veiklos rezultatus – kiekvienai pareigybei nustatytų tikslų arba rodiklių įvykdymą.

Bendrovėje gali būti skiriamas papildomas finansinis atlygis, kuris apima darbuotojams skiriamus vienkartinus priedus už papildomą darbo krūvį, puikius darbo rezultatus ir sukurtą papildomą vertę Bendrovei bei veiklą prioritetiniuose projektuose, inovatyvių idėjų ar tobulinimų pasiūlymus bei jų įgyvendinimą. Taip pat jis apima ir socialinę rūpybą, materialinę paramą, papildomas apmokamas atostogas, papildomas naudas darbuotojams – sveikatos draudimą bei darbdavio finansuojamą pensijų kaupimą. Papildomas nefinansinis atlygis bei darbuotojams teikiama vertė apima Bendrovės lėšomis finansuojamus mokymus, Bendrovės organizuojamus renginius darbuotojams ir jų vaikams, medicinos punkto paslaugas, darbuotojų skiepijimą nuo sezoninių ligų, geriausiųjų darbuotojų skatinimą ir kt.

### Bendrovės darbuotojų skaičius ir vidutinis darbo užmokestis

	Darbuotojų skaičius pagal pareigybių lygį 2019 m. birželio 30 d.	Vidutinis darbo užmokestis 2019 m. sausio–birželio mėn., eurų**
Įmonės vadovas*	1	7.823
Aukščiausio lygmens vadovai	3	5.998
Vidurinio lygmens vadovai	32	3.182
Ekspertai, specialistai	189	2.014
Darbininkai	129	1.376
<b>Iš viso</b>	<b>354</b>	<b>1.940</b>

\* Šioje lentelėje pateiktas vidutinis darbo užmokestis, apskaičiuotas įtraukiant visas išmokas, išmokėtas pagal pareigybę, t. y. tai nėra konkrečiam asmeniui išmokėtas darbo užmokestis, o pareigybės vidurkis. Pažymėtina, kad LEG generalinio direktoriaus pareigas per 2019 m. sausio–birželio mėn. ėjo trys asmenys, jiems išmokėtos sumos pateiktos lentelėje aukščiau.

\*\* Lyginant šiuos duomenis su ankstesniuose pranešimuose paskelbtais duomenimis apie vidutinį darbo užmokestį, matomas vidutinio darbo užmokesčio padidėjimas visose kategorijose. To priežastis yra metinės kintamos atlygio dalies (KAD) išmokėjimai. Bendrovėje darbininkams KAD mokama kas mėnesį, kitų pareigybių darbuotojams – kas ketvirtį arba kartą per metus (antrąjį ketvirtį). Tokia pati vidutinio darbo užmokesčio statistikos tendencija Bendrovėje stebima kasmet.

metų amžiaus. Bendrovės darbuotojų amžiaus vidurkis – beveik 49 metai, vidutinis darbo stažas – apie 21 metai.

62 proc. Bendrovės darbuotojų užima specialistų ir vidurinio lygmens vadovų pareigas, 37 proc. – darbininkai, 1 proc. – aukščiausio lygmens vadovai (visi vadovai – apie 10 proc.)

Beveik 55 proc. Bendrovės darbuotojų turi aukštąjį išsilavinimą, 37 proc. – aukštesnįjį ir profesinį, 8 proc. – vidurinį išsilavinimą.

Gamybinės veiklos padaliniuose dirba apie 88 proc. darbuotojų, palaikančios veiklos padaliniuose – apie 12 proc.

Darbuotojų veiklos valdymo sistemos tikslas – susieti kiekvienam darbuotojui keliamus tikslus su Bendrovės tikslais bei nukreipti darbuotojų veiklą siekiamų rezultatų kryptimi. Veiklos vertinimo procesas kiekvienais metais prasideda 360° tyrimu, kurio metu vertinamos vadovų ir specialistų bendrosios ir vadovavimo kompetencijos. Vadovo ir darbuotojo veiklos aptarimo ir vertinimo pokalbio metu vadovas ir darbuotojas įvertina praėjusių metų veiklą – tikslų pasiekimą, taip pat numato tikslus ir, remdamiesi kompetencijų vertinimais, sutaria ugdytinas kompetencijas bei konkrečias darbuotojų ugdymo priemones ateinantiems metams, aptaria darbuotojo karjeros lūkesčius.

Darbuotojų pasiskirstymas pagal pareigybių lygį ir vidutinis darbo užmokestis pateiktas lentelėje žemiau. Į nurodytas darbo užmokesčio sumas įskaičiuota pastovi atlygio dalis, kintama atlygio dalis ir papildomi priedai, mokami už pažymėtinus darbo rezultatus bei už darbą poilsio ir švenčių dienomis, viršvalandinį darbą, darbą naktį.

**Karjeros galimybės**

Savanoriška Bendrovės darbuotojų kaita yra nedidelė – apie 1,7 proc. Esant naujo darbuotojo poreikiui, į visas laisvas pareigybes skelbiamos atrankos. Pirmenybė atrankose teikiama vidiniams kandidatams. Jei Bendrovėje ar „Lietuvos energijos“ įmonių grupėje nėra tai pozicijai tinkamų kandidatų, paieška tęsiama už jos ribų. Vykdyt

darbuotojų paiešką vidinės rotacijos principu per 2019 m. sausio-birželio mėn. pareigose pakilo 6 Bendrovės darbuotojai (vertikali karjera). Plečiant darbuotojų karjeros galimybes bei skatinant darbuotojų judėjimą tarp Grupės įmonių į kitas Grupės įmones perėjo 6 darbuotojai.

**Organizacinė kultūra, kompetencijų ugdymas, mokymai**

Remiantis keliamais veiklos tikslais, kompetencijų vertinimais bei jų tobulinimo poreikiu, Bendrovėje sudaromos sąlygos darbuotojams kryptingai augti bei tobulėti, plėsti profesines, bendrąsias ir vadybines kompetencijas. Profesinių mokymų metu darbuotojai atnaujina savo darbui privalomas

technines žinias ir gauna reikiamus kvalifikacinius pažymėjimus bei atestatus. Seminarų, vidinių mokymų, išorinių konferencijų metu susipažįsta su savo veiklos srities naujovėmis, inovacijomis ir gerąja praktika. 2019 m. sausį–birželį mokymuose dalyvavo 128 Bendrovės darbuotojai.

**Kolektyvinė sutartis, darbuotojų profsąjungos**

Bendrovėje veikia keturios profesinės sąjungos, kurios jungia apie 226 Bendrovės darbuotojus.

Bendrovėje yra pasirašyta kolektyvinė sutartis, užtikrinanti palankesnę socialinių naudų paketą Bendrovėje dirbantiems darbuotojams, negu to reikalauja Lietuvos Respublikos darbo kodeksas. Pagal kolektyvinę sutartį darbuotojams yra

numatyti papildomų naudų paketai, skiriama parama įvykus nelaimingiems atsitikimams, ligos, artimųjų mirties atvejais, papildomos išmokos gimus vaikui ar daugiavaikėms šeimoms, papildomos mokamų atostogų dienos gimus vaikui, sudarius santuoką, mirus artimajam bei kitais atvejais. Nuo 2018 m. Bendrovėje įsigaliojo naujas, bendras visoje „Lietuvos energijos“ įmonių grupėje papildomų naudų paketas.

## ESMINIAI ĮVYKIAI BENDROVĖS VEIKLOJE

**Reikšmingi susitarimai**

Reikšmingų susitarimų, kurių šalis yra Bendrovė ir kurie įsigalioję, pasikeistų ar nutrūktų pasikeitus Bendrovės kontrolei, sudaryta nebuvo.

Bendrovės ir jos organų narių ar darbuotojų susitarimų, numatančių kompensaciją, jei jie atsistatydintų arba būtų atleisti be pagrįstos priežasties arba jei jų darbas baigtųsi dėl Bendrovės kontrolės pasikeitimo, sudaryta nebuvo.

**Žalingi sandoriai**

Per ataskaitinį laikotarpį Bendrovės vardu sudarytų žalingų sandorių (neatitinkančių Bendrovės tikslų, esamų įprastų rinkos sąlygų, pažeidžiančių akcininkų ar kitų asmenų grupių interesus ir pan.), turėjusių ar ateityje galinčių turėti neigiamos įtakos Bendrovės veiklai ir (arba) veiklos rezultatams, taip pat sandorių, sudarytų esant interesų konfliktui tarp Bendrovės vadovų, kontroliuojančių akcininkų ar kitų susijusių šalių pareigų Bendrovei ir jų privačių interesų ir (arba) kitų pareigų, sudaryta nebuvo.

## Pranešimai apie esminius įvykius per ataskaitinį laikotarpį

2019 m. sausio 7 d.	<u>Dėl „Lietuvos energijos gamybos“ valdybos pirmininkės ir generalinės direktorės Eglės Čiužaitės atsistatydinimo</u>
2019 m. sausio 11 d.	<u>Dėl teismo priimto sprendimo</u>
2019 m. sausio 31 d.	<u>„Lietuvos energijos gamybos“ preliminarūs 2018 m. 12 mėnesių finansiniai duomenys</u>
2019 m. sausio 31 d.	<u>Dėl „Lietuvos energijos gamyba“, AB, neeilinio visuotinio akcininkų susirinkimo sušaukimo</u>
2019 m. vasario 12 d.	<u>Dėl kompensacijos pervedimo</u>
2019 m. vasario 25 d.	<u>Dėl „Lietuvos energijos gamyba“, AB, neeilinio visuotinio akcininkų susirinkimo sprendimų</u>
2019 m. vasario 28 d.	<u>„Lietuvos energijos gamyba“, AB, 2018 m. dvylikos mėnesių tarpinė informacija: gerai finansiniai rezultatai ir nauja veiklos strategija</u>
2019 m. vasario 28 d.	<u>„Lietuvos energijos gamybos“ 2019 m. 1 mėnesio preliminarūs finansiniai duomenys</u>
2019 m. kovo 12 d.	<u>Dėl „Lietuvos energijos gamybos“ generalinio direktoriaus nominavimo</u>
2019 m. kovo 15 d.	<u>Dėl „Lietuvos energijos gamyba“, AB, eilinio visuotinio akcininkų susirinkimo sušaukimo, darbotvarkės ir darbotvarkėje numatytų klausimų sprendimų projektu</u>
2019 m. kovo 27 d.	<u>„Lietuvos energijos gamybos“ stebėtojų taryba į bendrovės valdybą išrinko Rimgaudą Kalvaitį; jis tapo bendrovės valdybos pirmininku ir generaliniu direktoriumi</u>
2019 m. kovo 28 d.	<u>Dėl „Lietuvos energijos gamyba“, AB, stebėtojų tarybos sprendimų</u>
2019 m. kovo 29 d.	<u>Preliminarūs „Lietuvos energijos gamybos“ 2019 m. 2 mėnesių finansiniai duomenys</u>
2019 m. balandžio 12 d.	<u>Dėl „Lietuvos energijos gamyba“, AB, eilinio visuotinio akcininkų susirinkimo sprendimų</u>
2019 m. balandžio 12 d.	<u>Dėl „Lietuvos energijos gamyba“, AB, 2018 metų metinės informacijos</u>
2019 m. balandžio 24 d.	<u>Dėl prašymo registruoti naujus prekės ženklus</u>
2019 m. balandžio 30 d.	<u>„Lietuvos energijos gamybos“ 2019 m. sausio–kovo mėnesių rezultatai: stabilūs pelningumo rodikliai ir pasiruošimas svarbiems projektams</u>
2019 m. gegužės 31 d.	<u>Preliminarūs „Lietuvos energijos gamybos“ 2019 m. 4 mėnesių finansiniai duomenys</u>
2019 m. birželio 3 d.	<u>Dėl Europos Komisijos pradėto tyrimo</u>
2019 m. birželio 28 d.	<u>Preliminarūs „Lietuvos energijos gamybos“ 2019 m. 5 mėnesių finansiniai duomenys</u>

## Pranešimai apie esminius įvykius po ataskaitinio laikotarpio pabaigos

2019 m. liepos 1 d.	<u>Dėl „Lietuvos energijos gamyba“, AB, neeilinio visuotinio akcininkų susirinkimo sušaukimo, darbotvarkės ir darbotvarkėje numatytų klausimų sprendimų projektu</u>
2019 m. liepos 26 d.	<u>Dėl „Lietuvos energijos gamyba“, AB, neeilinio visuotinio akcininkų susirinkimo sprendimų</u>
2019 m. liepos 31 d.	<u>Preliminarūs „Lietuvos energijos gamybos“ 2019 m. 6 mėnesių finansiniai duomenys</u>
2019 m. rugpjūčio 5 d.	<u>Dėl „Lietuvos energijos gamyba“, AB, neeilinio visuotinio akcininkų susirinkimo sušaukimo, darbotvarkės ir darbotvarkėje numatytų klausimų sprendimų projektu</u>
2019 m. rugpjūčio 27 d.	<u>Dėl „Lietuvos energijos gamyba“, AB neeilinio visuotinio akcininkų susirinkimo sprendimų</u>

# 2019

## „LIETUVOS ENERGIJOS GAMYBA“, AB BENDROVĖS SUTRUMPINTA TARPINĖ FINANSINĖ INFORMACIJA

2019 M. BIRŽELIO 30 D. PASIBAIGUSIO 6 MĖNESIŲ IR 3 MĖNESIŲ LAIKOTARPIŲ  
BENDROVĖS SUTRUMPINTA TARPINĖ FINANSINĖ INFORMACIJA, PARENGTA  
PAGAL 34-AJĮ TARPTAUTINIŲ APSKAITOS STANDARTŲ „TARPINĖ FINANSINĖ  
ATSKAITOMYBĖ“, PRIIMTŲ TAIKYTI EUROPOS SĄJUNGOJE, PATEIKIAMA  
KARTU SU NEPRIKLAUSOMO AUDITORIAUS IŠVADA





„Lietuvos energijos gamyba“, AB, Bendrovės kodas: 302648707, adresas: Elektrinės g. 21, LT-26108, Elektrėnai, Lietuva  
**SUTRUMPINTA TARPINĖ FINANSINĖS PADĖTIES ATASKAITA**  
 2019 m. birželio 30 d.

Visos sumos tūkstančiais eurų, jei nenurodyta kitaip

	Pastabos	2019-06-30	2018-12-31 (pertvarkyta*)	2018-01-01 (pertvarkyta*)
<b>TURTAS</b>				
<b>Ilgalaikis turtas</b>				
Nematerialusis turtas	6	54.609	48.597	15.238
Materialusis turtas	7	463.065	476.271	496.818
Investicijos į asocijuotąsias įmones	10	1.931	1.588	1.535
Kitas ilgalaikis turtas		5.087	5.087	3.236
Investicinis turtas	9	3.818	4.212	-
Kitas finansinis turtas		192	232	1.799
Naudojimo teise valdomas turtas	8	6.180	-	-
<b>Ilgalaikio turto iš viso</b>		<b>534.882</b>	<b>535.987</b>	<b>518.626</b>
<b>Trumpalaikis turtas</b>				
Atsargos		1.253	3.370	5.580
Išankstiniai apmokėjimai		6.669	3.698	3.479
Gautinos sumos pagal sutartis su klientais		12.010	12.037	17.216
Kitas finansinis turtas		5.235	3.787	15.468
Suteiktos paskolos	11	49.971	49.950	14.930
Pinigai ir pinigų ekvivalentai		66.136	47.885	60.700
<b>Trumpalaikio turto iš viso</b>		<b>141.274</b>	<b>120.727</b>	<b>117.373</b>
<b>TURTO IŠ VISO</b>		<b>676.156</b>	<b>656.714</b>	<b>635.999</b>
<b>NUOSAVAS KAPITALAS IR ĮSIPAREIGIJIMAI</b>				
<b>Nuosavas kapitalas</b>				
Įstatinis kapitalas	12	187.921	187.921	184.174
Akcijų priedai		89.975	89.975	85.660
Privalomas rezervas		15.379	13.897	12.871
Perkainojimo rezervas		22.742	20.659	2.289
Nepaskirstytasis pelnas		100.641	79.360	69.036
<b>Nuosavo kapitalo iš viso</b>		<b>416.658</b>	<b>391.812</b>	<b>354.030</b>
<b>Ilgalaikiai įsipareigojimai</b>				
Paskolos	14	23.526	33.619	34.039
Nuomos įsipareigojimai	15	5.633	34	172
Dotacijos	16	170.941	171.039	177.875
Atidėjiniai	17	3.782	5.598	5.034
Kitos ilgalaikės mokėtinos sumos ir įsipareigojimai		1.098	1.141	1.159
Atidėtojo pelno mokesčio įsipareigojimai		25.165	24.574	17.508
<b>Ilgalaikių įsipareigojimų iš viso</b>		<b>230.145</b>	<b>236.005</b>	<b>235.787</b>
<b>Trumpalaikiai įsipareigojimai</b>				
Paskolos	14	4.417	4.417	21.208
Nuomos įsipareigojimai	15	259	138	138
Prekybos mokėtinos sumos		9.800	13.425	17.380
Sutarčių įsipareigojimai		122	1.003	1.135
Mokėtinas pelno mokestis		4.920	2.236	2.916
Atidėjiniai	17	5.343	4.509	528
Kitos mokėtinos sumos ir įsipareigojimai		4.492	3.169	2.877
<b>Trumpalaikių įsipareigojimų iš viso</b>		<b>29.353</b>	<b>28.897</b>	<b>46.182</b>
<b>Įsipareigojimų iš viso</b>		<b>259.498</b>	<b>264.902</b>	<b>281.969</b>
<b>NUOSAVO KAPITALO IR ĮSIPAREIGIJIMŲ IŠ VISO</b>		<b>676.156</b>	<b>656.714</b>	<b>635.999</b>

\* Kai kurios nurodytos sumos nesutampa su 2018 m. finansinių ataskaitų rinkiniu ir atspindi koregavimus, atskleistus 4 pastaboje.

Toliau pateiktas aiškinamasis raštas yra neatskiriama šios sutrumpintos tarpinės finansinės informacijos dalis.

„Lietuvos energijos gamyba“, AB, Bendrovės kodas: 302648707, adresas: Elektrinės g. 21, LT-26108, Elektrėnai, Lietuva  
**SUTRUMPINTA TARPINĖ BENDRŲJŲ PAJAMŲ ATASKAITA**  
 Už šešių mėnesių laikotarpį, pasibaigusį 2019 m. birželio 30 d.

Visos sumos tūkstančiais eurų, jei nenurodyta kitaip

	Pastabos	2019-01-01- 2019-06-30	2018-01-01- 2018-06-30 (pertvarkyta*)
<b>Pajamos ir kitos pajamos</b>			
Pajamos pagal sutartis su klientais	18	66.241	63.287
Kitos pajamos	20	10.140	330
		<b>76.381</b>	<b>63.617</b>
<b>Veiklos sąnaudos</b>			
Elektros ar susijusių paslaugų pirkimai		(9.554)	(12.004)
Dujų, biokuro ir mazuto sąnaudos		(12.059)	(13.482)
Atsargų pardavimo savikaina		(2.445)	-
Nusidėvėjimas ir amortizacija		(9.121)	(9.336)
Darbo užmokestis ir susijusios sąnaudos	6,7,8,16	(4.427)	(4.375)
Remontų ir priežiūros sąnaudos		(2.626)	(1.264)
Aplinkos taršos leidimų perkainojimo ir panaudojimo (sąnaudos)/pajamos		(432)	5.518
Kito ilgalaikio turto vertės sumažėjimo (sąnaudos)/pajamos		-	2.744
Atsargų vertės sumažėjimo (sąnaudos)/atstatymas		(8)	(240)
Ilgalaikio materialiojo turto vertės (sumažėjimas) atstatymas		(294)	22
Kitos sąnaudos	23	(1.797)	(2.712)
<b>Veiklos sąnaudų iš viso</b>		<b>(42.763)</b>	<b>(35.129)</b>
<b>VEIKLOS PELNAS</b>		<b>33.618</b>	<b>28.488</b>
Finansinės pajamos (sąnaudos):			
Finansinės pajamos		140	61
Finansinės (sąnaudos)		(348)	(281)
		<b>(208)</b>	<b>(220)</b>
Asocijuotų įmonių rezultatų dalis	10	166	71
<b>PELNAS PRIEŠ APMOKESTINIMĄ</b>		<b>33.576</b>	<b>28.339</b>
Pelno ir atidėtojo pelno mokesčio sąnaudos		(5.151)	(4.732)
<b>GRYNASIS LAIKOTARPIO PELNAS</b>		<b>28.425</b>	<b>23.607</b>
Kitos bendrosios pajamos (nuostoliai), kurios nebus perklasifikuotos į nepaskirstytą pelną (nuostolius)		2.902	5.889
<b>BENDROSIO LAIKOTARPIO PAJAMOS</b>		<b>31.327</b>	<b>29.496</b>
<b>Pagrindinis ir sumažintas pelnas vienai akcijai (eurais)</b>		<b>0,044</b>	<b>0,037</b>
<b>Vidutinis svertinis akcijų skaičius</b>		<b>648.002.629</b>	<b>640.865.052</b>

\* Kai kurios nurodytos sumos nesutampa su 2018 m. sutrumpinta tarpine finansine informacija ir atspindi koregavimus, atskleistus 4 pastaboje.

Toliau pateiktas aiškinamasis raštas yra neatskiriama šios sutrumpintos tarpinės finansinės informacijos dalis.

**„Lietuvos energijos gamyba“, AB, Bendrovės kodas: 302648707, adresas: Elektrinės g. 21, LT-26108, Elektrėnai, Lietuva**  
**SUTRUMPINTA TARPINĖ BENDRŲJŲ PAJAMŲ ATASKAITA**  
**Už trijų mėnesių laikotarpį, pasibaigusį 2019 m. birželio 30 d.**

Visos sumos tūkstančiais eurų, jei nenurodyta kitaip

	2019-04-01- 2019-06-30	2018-04-01- 2018-06-30 (pertvarkyta*)
<b>Pajamos ir kitos pajamos</b>		
Pajamos pagal sutartis su klientais	30.259	29.220
Kitos pajamos	634	239
	<b>30.893</b>	<b>29.459</b>
<b>Veiklos sąnaudos</b>		
Elektros ar susijusių paslaugų pirkimai	(4.287)	(5.185)
Dujų, biokuro ir mazuto sąnaudos	(5.334)	(6.053)
Nusidėvėjimas ir amortizacija	(4.477)	(4.831)
Darbo užmokestis ir susijusios sąnaudos	(2.286)	(2.205)
Remontų ir priežiūros sąnaudos	(975)	(663)
Aplinkos taršos leidimų perkainojimo ir panaudojimo (sąnaudos)/pajamos	(434)	1.411
Kito ilgalaikio turto vertės sumažėjimo (sąnaudos)/pajamos	-	680
Atsargų vertės sumažėjimo (sąnaudos)/atstatymas	(16)	(14)
Ilgalaikio materialiojo turto vertės (sumažėjimas) atstatymas	(106)	11
Kitos sąnaudos	(757)	(1.381)
<b>Veiklos sąnaudų iš viso</b>	<b>(18.672)</b>	<b>(18.230)</b>
<b>VEIKLOS PELNAS</b>	<b>12.221</b>	<b>11.229</b>
Finansinės pajamos (sąnaudos)		
Finansinės pajamos	74	31
Finansinės (sąnaudos)	(177)	(136)
	<b>(103)</b>	<b>(105)</b>
Asocijuotų įmonių rezultatų dalis	78	(28)
<b>PELNAS PRIEŠ APMOKESTINIMĄ</b>	<b>12.196</b>	<b>11.096</b>
Pelno ir atidėtojo pelno mokesčio pajamos (sąnaudos)	(2.399)	(2.174)
<b>GRYNASIS LAIKOTARPIO PELNAS</b>	<b>9.797</b>	<b>8.922</b>
Kitos bendrosios pajamos (nuostoliai), kurios nebus perklasifikuotos į nepaskirstytą pelną (nuostolius)	8.200	1.637
<b>BENDROSIO LAIKOTARPIO PAJAMOS</b>	<b>17.997</b>	<b>10.559</b>
<b>Pagrindinis ir sumažintas pelnas vienai akcijai (eurais)</b>	<b>0,015</b>	<b>0,014</b>
<b>Vidutinis svertinis akcijų skaičius</b>	<b>648.002.629</b>	<b>646.582.957</b>

\* Kai kurios nurodytos sumos nesutampa su 2018 m. sutrumpinta tarpine finansine informacija ir atspindi koregavimus, atskleistus 4 pastaboje.

Toliau pateiktas aiškinamasis raštas yra neatskiriama šios sutrumpintos tarpinės finansinės informacijos dalis.

**„Lietuvos energijos gamyba“, AB, Bendrovės kodas: 302648707, adresas: Elektrinės g. 21, LT-26108, Elektrėnai, Lietuva  
SUTRUMPINTA TARPINĖ NUOSAVO KAPITALO POKYČIŲ ATASKAITA  
Už šešių mėnesių laikotarpį, pasibaigusį 2019 m. birželio 30 d.**

Visos sumos tūkstančiais eurų, jei nenurodyta kitaip

	Išstatinis kapitalas	Akcijų priedai	Perkainojimo rezervas	Privalomasis rezervas	Nepaskirstytasis pelnas (pertvarkyta*)	Nuosavo kapitalo iš viso (pertvarkyta*)
<b>Likutis 2018 m. sausio 1 d.</b>	<b>184.174</b>	<b>85.660</b>	<b>2.289</b>	<b>12.871</b>	<b>68.880</b>	<b>353.874</b>
Klaidos taisymas* (pastaba 4)	-	-	-	-	156	156
Apskaitos politikos pasikeitimo įtaka pritaikant naujus TFAS	-	-	-	-	(21)	(21)
<b>Perskaičiuotas likutis 2018 m. sausio 1 d. (pertvarkyta*)</b>	<b>184.174</b>	<b>85.660</b>	<b>2.289</b>	<b>12.871</b>	<b>69.015</b>	<b>354.009</b>
Aplinkos taršos leidimų perkainojimas**	-	-	5.889	-	-	5.889
Ataskaitinio laikotarpio grynas pelnas (pertvarkyta*)	-	-	-	-	23.607	23.607
<b>Laikotarpio bendrosios pajamos iš viso</b>	<b>-</b>	<b>-</b>	<b>5.889</b>	<b>-</b>	<b>23.607</b>	<b>29.496</b>
Išstatinio kapitalo didinimas (12 pastaba)	3.747	4.315	-	-	-	8.062
Privalomasis rezervas	-	-	-	1.026	(1.026)	-
Panaudoti aplinkos taršos leidimai	-	-	(473)	-	473	-
Perkainojimo rezervo nusidėvėjimas	-	-	(15)	-	15	-
Dividendai (13 pastaba)	-	-	-	-	(8.891)	(8.891)
<b>Likutis 2018 m. birželio 30 d. (pertvarkyta*)</b>	<b>187.921</b>	<b>89.975</b>	<b>7.690</b>	<b>13.897</b>	<b>83.193</b>	<b>382.676</b>
<b>Likutis 2019 m. sausio 1 d.</b>	<b>187.921</b>	<b>89.975</b>	<b>20.659</b>	<b>13.897</b>	<b>74.184</b>	<b>386.636</b>
Klaidos taisymas* (pastaba 4)	-	-	-	-	5.175	5.175
<b>Perskaičiuotas likutis 2019 m. sausio 1 d. (pertvarkyta*)</b>	<b>187.921</b>	<b>89.975</b>	<b>20.659</b>	<b>13.897</b>	<b>79.359</b>	<b>391.811</b>
Aplinkos taršos leidimų perkainojimas**	-	-	2.902	-	-	2.902
Ataskaitinio laikotarpio grynas pelnas	-	-	-	-	28.425	28.425
<b>Laikotarpio bendrosios pajamos iš viso</b>	<b>-</b>	<b>-</b>	<b>2.902</b>	<b>-</b>	<b>28.425</b>	<b>31.327</b>
Privalomasis rezervas	-	-	-	1.482	(1.482)	-
Panaudoti aplinkos taršos leidimai	-	-	(812)	-	812	-
Perkainojimo rezervo nusidėvėjimas	-	-	(7)	-	7	-
Dividendai (13 pastaba)	-	-	-	-	(6.480)	(6.480)
<b>Likutis 2019 m. birželio 30 d.</b>	<b>187.921</b>	<b>89.975</b>	<b>22.742</b>	<b>15.379</b>	<b>100.641</b>	<b>416.658</b>

\* Kai kurios nurodytos sumos nesutampa su 2018 m. ir 2017 m. sutrumpinta tarpine finansine informacija ir atspindi koregavimus, atskleistus 4 pastaboje.

\*\* Apyvartinių taršos leidimų rinkos kaina yra 2018-01-01 – 7,77 eurų už vieneta; 2018-06-30 – 14,95 eurų už vieneta; 2019-06-30 - 26,24 eurų už vieneta. Rinkos kainų svyravimas yra pagrindinė priežastis, susijusi su reikšmingu taršos leidimų perkainojimo efekto pasikeitimu. Sumos yra pripažįstamos atėmus atidėtojo pelno mokesčio įsipareigojimą, susijusį su perkainojimo rezervu, mažesnis negu pripažinimo/įsigijimo savikaina perkainojimas (jei toks yra) apskaitomas tiesiogiai bendrųjų pajamų ataskaitoje, kaip aprašyta 6 pastaboje.

Toliau pateiktas aiškinamasis raštas yra neatskiriama šios sutrumpintos tarpinės finansinės informacijos dalis.

**„Lietuvos energijos gamyba”, AB, Bendrovės kodas: 302648707, adresas: Elektrinės g. 21, LT-26108, Elektrėnai, Lietuva**  
**SUTRUMPINTA TARPINĖ PINIGŲ SRAUTŲ ATASKAITA**  
**Už šešių mėnesių laikotarpį, pasibaigusį 2019 m. birželio 30 d.**

Visos sumos tūkstančiais eurų, jei nenurodyta kitaip

	Pastabos	2019-01-01- 2019-06-30	2018-01-01- 2018-06-30 (pertvarkyta*)
Grynasis pelnas		28.425	23.607
<b>Nepiniginių sąnaudų (pajamų) atstatymas ir kiti koregavimai</b>			
Nusidėvėjimo ir amortizacijos sąnaudos	6,7,8	13.308	13.637
Nuostolis iš ilgalaikio materialiojo turto vertės sumažėjimo (vertės sumažėjimo atstatymas)	7	450	(22)
Ilgalaikio materialiojo turto perkainojimo rezultatas	7	(96)	-
Atsargų vertės sumažėjimas (atstatymas)		8	240
Aplinkos taršos leidimų perkainojimo sąnaudos (pajamos)		247	(8.357)
Kiti vertės sumažėjimai		(1.117)	(142)
Asocijuotų įmonių (pelno) dalis	10	(166)	(71)
Pelno mokesčio sąnaudos		4.843	2.441
Atidėto mokesčio įsipareigojimo pokytis		308	2.292
Dotacijų nusidėvėjimas	16	(4.187)	(4.300)
Atidėtinių (sumažėjimas) padidėjimas		(130)	(1.833)
(Pelnas) nuostoliai iš ilgalaikio turto (išskyrus finansinį) perleidimo/nurašymo		16	928
Finansinės ir investicinės veiklos rezultatų eliminavimas:			
- Palūkanų (pajamos)		(140)	(60)
- Palūkanų sąnaudos		342	275
- Kitos finansinės veiklos (pajamos) sąnaudos		6	4
<b>Apyvartinio kapitalo pasikeitimas</b>			
Prekybos gautinų sumų ir kitų gautinų sumų sumažėjimas (padidėjimas)		(2.524)	11.631
Atsargų ir išankstinių apmokėjimų sumažėjimas (padidėjimas)		(932)	(77)
Mokėtinų sumų ir sutarčių įsipareigojimų padidėjimas (sumažėjimas)		(5.327)	(8.801)
(Sumokėtas) pelno mokestis		285	(2.494)
<b>Grynieji pagrindinės veiklos pinigų srautai</b>		<b>33.619</b>	<b>28.898</b>
<b>Investicinės veiklos pinigų srautai</b>			
Ilgalaikio materialiojo ir nematerialiojo turto (įsigijimas)		(691)	(2.959)
Ilgalaikio materialiojo ir nematerialiojo turto perleidimas		214	8
Suteiktos paskolos		(21)	(5.019)
Investicijų į asocijuotas įmones perleidimas		-	4.049**
Verslo dalies pardavimas		2.000***	2.000***
Gautos palūkanos		140	50
Gauti dividendai		83	70
<b>Grynieji investicinės veiklos pinigų srautai</b>		<b>1.725</b>	<b>(1.801)</b>
<b>Finansinės veiklos pinigų srautai</b>			
Sugrąžintos paskolos		(10.093)	(8.606)
Išperkamosios nuomos mokėjimai		(172)	(74)
(Sumokėtos) palūkanos		(348)	(275)
(Išmokėti) dividendai		(6.480)	(8.854)
<b>Grynieji finansinės veiklos pinigų srautai</b>		<b>(17.093)</b>	<b>(17.809)</b>
<b>Grynasis pinigų ir pinigų ekvivalentų padidėjimas (sumažėjimas)</b>		<b>18.251</b>	<b>9.288</b>
<b>Pinigai ir pinigų ekvivalentai laikotarpio pradžioje</b>		<b>47.885</b>	<b>60.700</b>
<b>Pinigai ir pinigų ekvivalentai laikotarpio pabaigoje</b>		<b>66.136</b>	<b>69.988</b>

\* Kai kurios nurodytos sumos nesutampa su 2018 m. ir 2017 m. sutrumpinta tarpine finansine informacija ir atspindi koregavimus, atskleistus 4 pastaboje.

\*\* Gaunami mokėjimai pagal 2015 m. balandžio 27 d. akcijų pirkimo – pardavimo sutartį su savo patronuojančia bendrove „Lietuvos energija“, UAB, kuriai buvo parduota Bendrovės valdoma NT Valdosa, UAB.

\*\*\* Pagal 2015 m. spalio 12 d. komercinės didmeninės elektros prekybos verslo dalies pardavimo sutartį su Energijos tiekimas UAB, gaunami mokėjimai.

Toliau pateiktas aiškinamasis raštas yra neatskiriama šios sutrumpintos tarpinės finansinės informacijos dalis.



**„Lietuvos energijos gamyba“, AB, Bendrovės kodas: 302648707, adresas: Elektrinės g. 21, LT-26108, Elektrėnai, Lietuva  
SUTRUMPINTOS TARPINĖS FINANSINĖS INFORMACIJOS AIŠKINAMASIS RAŠTAS  
Už šešių mėnesių laikotarpį, pasibaigusį 2019 m. birželio 30 d.**

Visos sumos tūkstančiais eurų, jei nenurodyta kitaip

## 1 Bendroji informacija

„Lietuvos energijos gamyba“, AB yra Lietuvos Respublikoje registruota akcinė bendrovė. „Lietuvos energijos gamyba“, AB (toliau – Bendrovė) – ribotos civilinės atsakomybės pelno siekiantis ūkio subjektas, įregistruotas Juridinių asmenų registre, šio registro tvarkytojas yra VĮ „Registru centras“. Bendrovės registravimo data 2011 m. liepos 20 d., Bendrovės kodas 302648707, PVM mokėtojo kodas LT100006256115. Bendrovė įsteigta neribotam laikui. Bendrovės registruotos buveinės adresas yra Elektrinės g. 21, LT-26108, Elektrėnai, Lietuva.

„Lietuvos energijos gamyba“, AB įstatinis kapitalas yra lygus 187.920.762,41 eurų bei yra padalintas į 648.002.629 0,29 euro nominaliosios vertės paprastąsias vardines akcijas. Visos akcijos yra pilnai apmokėtos. 2011 m. rugsėjo 1 d. „Lietuvos energijos gamyba“, AB akcijos buvo įtrauktos į NASDAQ OMX Vilnius Oficialųjį prekybos sąrašą. Bendrovė 2019 m. birželio 30 d. ir 2018 m. gruodžio 31 d. neturėjo įsigijusi savų akcijų.

2019 m. ir 2018 m. Bendrovė vykde elektros energijos gamybos bei elektros energijos prekybos veiklą. Be šių pagrindinių veiklų Bendrovė gali vykdyti bet kurią kitą įstatymų neuždraustą komercinę – ūkinę veiklą, numatytą Bendrovės įstatuose.

Bendrovė turi neribotos galiojimo trukmės leidimus užsiimti elektros energijos gamyba Rezervinėje elektrinėje bei Kombinuotojo ciklo bloke (toliau tekste kartu – Elektrėnų kompleksas), Kauno Algirdo Brazausko hidroelektrinėje ir Kruonio hidroakumuliacinėje elektrinėje, vykdyti elektros energijos importo bei eksporto veiklą. Bendrovė taip pat turi leidimus plėtoti Rezervinės elektrinės ir Kruonio hidroakumuliacinės elektrinės gamybos pajėgumus ir atestatus, suteikiančius teisę vykdyti elektros, šilumos, gamtinių dujų ir naftos įrenginių eksploataciją ir priežiūrą. 2011 m. liepos 29 d. „Lietuvos energijos gamyba“, AB Valstybinė energetikos reguliavimo taryba (toliau – VERT) sprendimu išduota elektros energijos nepriklausomo tiekėjo licencija.

Šioje sutrumpintoje tarpinėje finansinėje informacijoje yra pateikta atskiros bendrovės „Lietuvos energijos gamyba“, AB sutrumpinta tarpinė finansinė informacija. Ši sutrumpinta tarpinė finansinė informacija buvo parengta pagal Lietuvos Respublikos akcinių bendrovių įstatymo 60 straipsnio reikalavimus.

2019 m. birželio 30 d. ir 2018 m. gruodžio 31 d. Bendrovė neturėjo dukterinių įmonių.

Bendrovė yra „Lietuvos energijos“ grupės įmonė, valdoma valstybės ir viena didžiausių energetikos įmonių grupių Baltijos šalyse. „Lietuvos energija“, UAB yra patronuojančioji įmonė, kuri valdo 96,82 proc. Bendrovės akcijų.

Bendrovės darbuotojų skaičius 2019 m. birželio 30 d. buvo 354 (2018 m. gruodžio 31 d. – 372).

## 2 Apskaitos principai

### 2.1 Sutrumpintos tarpinės finansinės informacijos parengimo pagrindas

Bendrovės sutrumpinta tarpinė finansinė informacija už šešių mėnesių laikotarpį, pasibaigusį 2019 m. birželio 30 d., yra parengta pagal Tarptautinius finansinės atskaitomybės standartus, priimtus taikyti Europos Sąjungoje ir taikomus tarpinei finansinei atskaitomybei (Tarptautinis apskaitos standartas (TAS) Nr. 34 „Tarpinė finansinė atskaitomybė“).

Ši sutrumpinta tarpinė finansinė informacija turi būti skaitoma kartu su metinėmis finansinėmis ataskaitomis už metus, pasibaigusius 2018 m. gruodžio 31 d., kurios buvo parengtos pagal Tarptautinius finansinės atskaitomybės standartus, priimtus taikyti Europos Sąjungoje.

Finansiniai Bendrovės metai sutampa su kalendoriniais metais.

### 2.2 Apskaitos politika

Apskaitos principai, taikyti rengiant sutrumpintą tarpinę finansinę informaciją, yra tokie patys, kaip ir taikyti rengiant metines finansines ataskaitas už 2018 metus, išskyrus žemiau aprašytų naujai įsigaliojusių standartų įtaką.

Tarpinio ataskaitinio laikotarpio pelno mokeskis apskaičiuotas taikant mokesčio tarifą, kuris būtų taikomas apskaičiuojant mokesčius nuo tikėtinos bendros metinio pelno sumos.

**„Lietuvos energijos gamyba”, AB, Bendrovės kodas: 302648707, adresas: Elektrinės g. 21, LT-26108, Elektrėnai, Lietuva  
SUTRUMPINTOS TARPINĖS FINANSINĖS INFORMACIJOS AIŠKINAMASIS RAŠTAS  
Už šešių mėnesių laikotarpį, pasibaigusį 2019 m. birželio 30 d.**

Visos sumos tūkstančiais eurų, jei nenurodyta kitaip

**a) Nauji standartai, standartų pakeitimai ir aiškinimai**

2019 m. birželio 30 d. pasibaigusiu šešių mėnesių ataskaitiniu laikotarpiu Bendrovė pirmą kartą pritaikė 16-ąją TFAS „Nuoma“, kuris turėjo reikšmingą įtaką Bendrovės finansinėms ataskaitoms.

16-asis TFAS „Nuoma“ (taikomas metiniams laikotarpiams, prasidedantiems 2019 m. sausio 1 d. arba vėliau). Naujajame standarte numatyti nuomos pripažinimo, vertinimo, pateikimo, informacijos atskleidimo principai. Pagal visas nuomos rūšis nuomininkas įgyja teisę naudoti turtą nuomos pradžioje ir, jeigu nuomos mokėjimai atliekami per tam tikrą laikotarpį, taip pat gauna finansavimą. Dėl to, 16-uoju TFAS panaikinamas nuomos skirstymas į veiklos nuomą arba finansinę nuomą, kaip to reikalaujama 17-ajame TAS, o vietoj to pateikiamas bendras nuomininko apskaitos modelis. Nuomininkai turi pripažinti: (a) visų nuomos rūšių, kurių laikotarpis ilgesnis nei 12 mėnesių, turtą ir įsipareigojimus, išskyrus atvejus, kai pagal nuomos sutartį perduodamo turto vertė yra nedidelė; (b) nuomos turto nusidėvėjimą atskirai nuo palūkanų už nuomos įsipareigojimus pelno (nuostolių) ataskaitoje. Į 16-ąją TFAS iš esmės perkeliama 17-ajame TAS apibrėžti nuomotojo apskaitos reikalavimai. Dėl šios priežasties nuomotojas toliau turi skirstyti nuomą į veiklos nuomą arba finansinę nuomą ir apskaitoje skirtingai registruoti šias dvi nuomos rūšis. Pagal nuomos sutartį perduodamo turto vertė ir susiję nuomos įsipareigojimai turi būti apskaityti Bendrovės Finansinės padėties ataskaitoje.

Bendrovė pritaikė modifikuotą retrospektyvinį būdą 2019 m. sausio 1 d. apskaitant 16-ojo TFAS taikymo pirmą kartą įtaką finansinėse ataskaitose.

Bendrovė atliko pagal nuomos sutartį perduodamo turto ir susijusių įsipareigojimų skaičiavimą vadovaujantis 16-uoju TFAS.

Bendrovė apskaitė naudojimo teise valdomą turtą ir įsipareigojimus, kurie rodo 16 TFAS taikymo pirmą kartą įtaką Bendrovės finansinėms ataskaitoms.

**b) Naujų standartų taikymo pirmą kartą poveikis finansinės padėties ataskaitos straipsniams**

16 TFAS taikymo pirmą kartą įtaką Bendrovės finansinės padėties ataskaitos straipsniams pateikiama lentelėje žemiau:

Tūkst. Eurų

	2018 m. gruodžio 31 d. (pripažinti iki 16 TFAS taikymo)	16 TFAS	2019 m. sausio 1 d.
<b>TURTAS</b>			
<b>Ilgalaikis turtas</b>			
Materialusis turtas	446	(446)	-
Naudojimo teise valdomas turtas	-	6.272	6.272
<b>Iš viso</b>	<b>446</b>	<b>5.826</b>	<b>6.272</b>
<b>NUOSAVAS KAPITALAS IR ĮSIPAREIGOJIMAI</b>			
<b>Ilgalaikiai įsipareigojimai</b>			
Nuomos įsipareigojimai	34	5.661	5.695
<b>Trumpalaikiai įsipareigojimai</b>			
Nuomos įsipareigojimai	138	165	303
<b>Iš viso</b>	<b>172</b>	<b>5.826</b>	<b>5.998</b>

16 TFAS taikymo pirmą kartą įtaką Bendrovės nuomos įsipareigojimams pateikiama lentelėje žemiau:

2019 m. sausio 1 d.

<b>Būsimosios minimalios įmokos pagal neatšaukiamas veiklos nuomos sutartis 2018 m. gruodžio 31 d.</b>	<b>16.583</b>
Svertinė palūkanų norma 2019 m. sausio 1 d.	3,88 %
Nuomos įsipareigojimas pritaikius palūkanų normą pripažintas 2019 m. sausio 1 d.	5.838
Pridėti: finansinio lizingo įsipareigojimai pripažinti 2018 m. gruodžio 31 d.	172
Atimti: trumpalaikė nuoma pripažįstama sąnaudomis	6
Atimti: mažos vertės nuomojamo turto nuoma pripažįstama sąnaudomis	6
Nuomos įsipareigojimas pripažintas 2019 sausio 1 d.	<b>5.998</b>
Iš kurio:	
Trumpalaikis nuomos įsipareigojimas	303
Ilgalaikis nuomos įsipareigojimas	5.695
	<b>5.998</b>

Visos sumos tūkstančiais eurų, jei nenurodyta kitaip

Praktinės pereinamojo laikotarpio priemonės, kai Bendrovė yra nuomininkė

Kai bendrovė yra nuomininkė, pereinamoju laikotarpiu yra pritaikytos žemiau aprašytos priemonės atskirai kiekvienam nuomos atvejui. Bendrovė:

1. taiko vieną diskonto normą panašiomis savybėmis pasižyminčių nuomos sutarčių portfeliui (t. y. nuomos sutarčių, kurių likęs nuomos terminas, nuomojamo turto klasė ir ekonominė aplinka yra panašūs);
2. netaiko jokių pereinamojo laikotarpio koregavimų nuomai, kurios nuomojamo turto vertė yra maža (naujo turto vertė lygi 4.000 eurų ar mažesnė). Bendrovė šią nuomą apskaito taikydama 16-ąjį TFAS nuo taikymo pirmą kartą datos;
3. vertindama naudojimo teise valdomą turtą, netraukia pirminių tiesioginių išlaidų tokioms nuomos sutartims, kurios anksčiau buvo klasifikuojamos kaip veiklos nuoma, pritaikant standartą pradžios datai;
4. naudoja ankstesnių laikotarpių informaciją, pavyzdžiui, nustatydama nuomos laikotarpį, jei sutartyje yra numatyta pasirinkimo teisė pratęsti arba nutraukti nuomą. Nuosekliai kartu su 8-uoju TAS, ankstesnių laikotarpių informacija naudojama tik apskaitiniams vertinimams ir sprendimams, todėl yra netaikoma tokioms sritims kaip indeksų ar normų pokyčiai.

16-asis TFAS nenurodo, kaip nuomininkas turėtų atskirti ir paskirstyti nuomos ir ne nuomos komponentus sutartyje pereinamoju laikotarpiu, kai yra taikomas modifikuotas retrospektyvus metodas. Bendrovė pasirinko taikyti praktinę priemonę apskaitant kiekvieną nuomos komponentą ir bet kokį susijusį ne nuomos komponentą kaip vieną nuomos komponentą nuosekliai pagal Bendrovės apskaitos politiką.

• **9 - ojo TFAS pataisos: Išankstiniai apmokėjimai turintys neigiamos kompensacijos požymių**

Pakeitimas leidžia finansinį turtą: išankstinius apmokėjimus, kurie leidžia arba reikalauja kontrakto šaliai mokėti ar gauti pagrįstą kompensaciją už išankstinį kontrakto nutraukimą (taip, kad iš turto turėtojo perspektyvos galima „neigiama kompensacija“), vertinti amortizuota savikaina arba tikrąja verte per kitas bendrąsias pajamas. Bendrovės vadovybės vertinimu, pataisos taikymas pirmąjį kartą reikšmingos įtakos Bendrovės finansinėms ataskaitoms neturėjo.

• **28 - ojo TAS pataisos: Ilgalaiškės dalys į asocijuotąsias įmones ir bendras įmones**

Pataisa siejama su tuo ar vertinimas, pagal tam tikrus nuvertėjimo reikalavimus, ilgalaiškės dalies į asocijuotąją ir bendrą įmonę, kuri iš esmės yra dalis „neto investicijos“ į asocijuotąją ar bendrą įmonę, turėtų būti atliekamas vadovaujantis 9-uoju TFAS, 28-uoju TAS ar kombinacija abiejų. Pakeitimas išaiškina, kad įmonės taiko 9-ąjį TFAS Finansinės priemonės prieš taikydamos 28-ąjį TAS, tokia ilgalaiškė daliai, kuriai nuosavybės metodas netaikomas. Taikydama 9-ojo TFAS reikalavimus, įmonė nepritaiko jokių koregavimų ilgalaiškės dalies balansinei vertei, kurie nurodomi 28-ajame TAS. Bendrovės vadovybės vertinimu, pataisos taikymas pirmąjį kartą reikšmingos įtakos Bendrovės finansinėms ataskaitoms neturėjo.

• **23 - ojo TFAIK išaiškinimas: Pelno mokesčio neapibrėžtumų traktavimas**

Išaiškinimas paaiškina pelno mokesčio apskaitą, kai mokesčio traktavimas apima neapibrėžtumo efektus taikant 12-ąjį TAS. Išaiškinimas pateikia gaires nagrinėjant neapibrėžtus mokesčio traktavimus atskirai arba kartu, mokesčių inspekcijos institucijų patikrinimus, tinkamus metodus atspindint neapibrėžtumą ir apskaitą keičiantis faktams ir aplinkybėms. Bendrovės vadovybės vertinimu, išaiškinimo taikymas pirmąjį kartą reikšmingos įtakos Bendrovės finansinėms ataskaitoms neturėjo.

• **19-ojo TAS pataisos, Išmokų pakeitimas, sumažinimas ar atsiskaitymas**

Pataisos reikalauja įmonių naudoti atnaujintas aktuarines prielaidas, kad nustatyti dabartinius paslaugų įkainius ir grynąją dalį likusiam metiniam ataskaitiniam periodui po išmokų pakeitimo, kada sumažinimas ar atsiskaitymas įvyko. Pataisos taip pat išaiškina kaip apskaityti išmokų pakeitimą, sumažinimo ar atsiskaitymo efektus taikant turto lubų (ribų) reikalavimus. Bendrovės vadovybės vertinimu, pataisos taikymas pirmąjį kartą reikšmingos įtakos Bendrovės finansinėms ataskaitoms neturėjo.

2015 – 2017 m. ciklo Tarptautinių finansinės atskaitomybės standartų metiniai patobulinimai:

- **3 – asis TFAS Verslo jungimai ir 11 – asis TFAS Jungtinė veikla:** 3 – ojo TFAS patobulinimai paaiškina, kad kai įmonė įgyja verslo, kuris yra jungtinė veikla, kontrolę, ji pervertina prieš tai valdomą šio verslo dalį. 11 – ojo TFAS patobulinimai paaiškina, kad kai įmonė įgyja verslo, kuris yra jungtinė veikla, jungtinę kontrolę ji nepervertina prieš tai valdomos verslo dalies.
- **12 – asis TAS Pelno mokestis:** Patobulinimai paaiškina, kad ūkio subjektas pripažįsta visas su dividendais susijusias pelno mokesčio pasekmes, jeigu jis pripažino sandorius ar įvykius, dėl kurių buvo gautas susijęs paskirstytinas pelnas, pavyzdžiui, pelne ar nuostoliuose arba kitose bendrosiose pajamose. Šis reikalavimas taikomas visomis aplinkybėmis tol, kol finansinių priemonių, klasifikuojamų kaip nuosavybė, mokėjimai yra pelno paskirstymai.
- **23 – asis TAS IAS 23 Skolinimosi išlaidos:** 14 – ojo straipsnio patobulinimai paaiškina, kada ilgo parengimo turtas yra parengtas numatomam naudojimui ar pardavimui ir tuo atveju kai tam tikra šio ilgo parengimo turto dalis lieka nepabaigta tuo metu, su šia turto dalimi susijusi skolinimosi išlaidų dalis turi būti įtraukiama į skolinimosi išlaidas, susijusias su visomis įmonės skolomis.

Bendrovės vadovybės vertinimu standartų metinių patobulinimų taikymas pirmąjį kartą reikšmingos įtakos Bendrovės finansinėms ataskaitoms neturėjo.

c) Dar neįsigalioję nauji standartai, pakeitimai ir išaiškinimai

- **10 – ojo TFAS Konsoliduotosios finansinės ataskaitos ir 28 - ojo TAS Investicijos į asocijuotąsias įmones ir bendras įmones:** Pardavimas arba turtingas įnašas tarp investuotojo ir jo asocijuotos įmonės arba bendros įmonės pataisos. Pataisos paaiškina pripažintus reikalavimus nenuoseklumams tarp 10 – ojo TFAS ir 28 – ojo TFAS, nagrinėjant pardavimą ar turtingą įnašą tarp investuotojo ir jo asocijuotosios įmonės ar bendros įmonės. Pagrindinė šių pataisų išvada yra, kad pilnas pelnas ar nuostolis yra pripažįstamas kai transakcija apima verslą (ir tuo atveju kai verslas priklauso patronuojamai įmonei ir kuomet nepriklauso). Pelnas ar nuostolis pripažįstamas iš dalies, kai transakcija apima turtą, kuris nesudaro verslo, net jei šis turtas priklauso patronuojamai įmonei. 2015 m. gruodį TAS valdyba (toliau-TASV) nukėlė šių

Visos sumos tūkstančiais eurų, jei nenurodyta kitaip

pataisų įsigaliojimą neterminuotai, laukdami tyrimo rezultatų apie nuosavybės metodo apskaitą. Pataisos kol kas nepatvirtintos Europos Sąjungos. Bendrovės vadovybės vertinimu pataisų taikymas reikšmingos įtakos Bendrovės finansinėms ataskaitoms neturės.

- **TFAS standartų koncepcinė sistema.** 2018 m. kovo 29 d. TASV išleido peržiūrėtą finansinių ataskaitų koncepcinę sistemą. Koncepcinė sistema pateikia išsamų finansinių ataskaitų sudarymo sąvokų rinkinį, standartų reguliavimą, gaires rengėjams, pateikiant nuoseklią apskaitos politiką ir pagalbą kitiems savo pastangomis suprasti ir interpretuoti standartus. TASV taip pat išleido atskirą lydinį dokumentą, nuorodos į TFAS standartų koncepcijos pakeitimus, kuris apibrėžia pakeitimus koreguojamiems standartams, tam kad atnaujinti nuorodas į peržiūrėtą koncepcinę sistemą. Jo tikslas yra palengvinti perėjimą prie peržiūrėtos koncepcinės sistemos įmonėms, kurios kuria apskaitos politiką naudodamos koncepcinę sistemą, tuo atveju kai nei vienas TFAS standartas netinka atskirai transakcijai. Įmonės, kurios kuria apskaitos politiką naudodamos koncepcinę sistemą, šis dokumentas taikomas metiniams laikotarpiams, prasidedantiems 2020 m. sausio 1 d. arba vėliau.
- **3 – ojo TFAS Verslo jungimai pataisos.** TASV išleido Verslo Apibrėžimo pataisas (3 – ojo TFAS pataisos), kuriomis siekiama išspręsti sunkumus, kurie kyla, kai ūkio subjektas nustato, ar įsigijo verslą, ar turto grupę. Pataisos įsigalioja verslo jungimams, kurių įsigijimo data yra pirmąjį metinį ataskaitinį laikotarpį prasidedantį 2020 m. sausio 1 d. arba vėliau ir turto įsigijimui, kuris vyksta to laikotarpio pradžioje ar vėliau, su galimybe taikyti anksčiau. Pataisos kol kas nepatvirtintos Europos Sąjungos. Šiuo metu Bendrovė vertina, kokios įtakos ši pataisa turės jos finansinėms ataskaitoms.
- **1– ojo TAS Finansinių ataskaitų pateikimas ir 8 – ojo TAS Apskaitos politika, apskaitinių įvertinimų keitimas ir klaidos:** apibrėžimas „materialus“ pataisos. Pataisos taikomos metiniams laikotarpiams, prasidedantiems 2020 m. sausio 1 d. arba vėliau su galimybe taikyti anksčiau. Pataisos paaiškina apibrėžimą sąvokos materialus ir kaip ji turi būti taikoma. Naujas apibrėžimas paaiškina, kad „informacija yra materialiai jei jos praleidimas, suklaidinimas ar neaiškumas, pagrįstai tikėtina turės įtakos pagrindiniams finansinės atskaitomybės vartotojų priimamiems sprendimams, kuriuos jie priima remdamiesi šiomis finansinėmis ataskaitomis ir kurios teikia finansinę informaciją apie šį konkretų atskaitingą subjektą“. Papildomai paaiškinimai lydinčios šį apibrėžimą buvo patobulinti. Pataisos taip pat užtikrina, kad apibrėžimas materialus būtų nuoseklus visuose TFAS standartuose. Pataisos kol kas nepatvirtintos Europos Sąjungos. Šiuo metu Bendrovė vertina, kokios įtakos ši pataisa turės jos finansinėms ataskaitoms.

Bendrovės vadovybė nemano, kad kiti nauji ir pakeisti standartai ir jų aiškinimai, kuriuos Bendrovė privalo taikyti ataskaitiniams laikotarpiams, prasidedantiems po 2019 m. sausio 1 d. turės reikšmingos įtakos Bendrovės finansinėms ataskaitoms.

## 2.3 Naudojimo teise valdomas turtas

Naudojimo teise valdomas turtas yra turtas, kuris parodo Bendrovės teisę naudotis nuomojamu turtu nuomos laikotarpiu. Nuo 2019 m. sausio 1 d. Bendrovė pripažįsta naudojimo teise valdomą turtą visų rūšių nuomai, įskaitant naudojimo teise valdomo turto nuomą subnuomos atveju, išskyrus nematerialiojo turto nuomą, trumpalaikę nuomą ir nuomą, kurios nuomojamo turto vertė yra maža.

### Naudojimo teise valdomo turto pirminis vertinimas

Nuomos pradžios datą Bendrovė naudojimo teise valdomą turtą įvertina savikaina. Naudojimo teise valdomo turto savikainą sudaro: nuomos įsipareigojimo pirminio vertinimo suma, bet kokie nuomos mokesčiai pradžios datą arba iki jos, atėmus bet kokias gautas nuomos paskatas; bet kokios Bendrovės patirtos pirminės tiesioginės išlaidos; ir išlaidų, kurias Bendrovė patirs išmontuodama ir pašalindama nuomojamą turtą, tvarkydama jo buvimą vietoj arba atkurdamą tokią nuomojamo turto būklę, kokios reikalaujama pagal nuomos sąlygas, įvertis, nebent tos išlaidos patiriamos atsargoms gaminti. Bendrovė prisiima su šiomis išlaidomis susijusį įsipareigojimą pradžios datą arba pasinaudojusi nuomojamu turtu tam tikrą konkretų laikotarpį. Bendrovė pripažįsta šias išlaidas kaip dalį naudojimo teise valdomo turto savikainos, kai yra prisiimamas įsipareigojimas dėl šių išlaidų.

### Naudojimo teise valdomo turto vėlesnis vertinimas

Po pradžios datos Bendrovė naudojimo teise valdomą turtą vertina taikydama savikainos metodą. Taikydama savikainos metodą, Bendrovė naudojimo teise valdomą turtą vertina savikaina: atėmus visą sukauptą nusidėvėjimą ir visus sukauptus vertės sumažėjimo nuostolius; ir pakoregavus dėl nuomos įsipareigojimo pakartotinio įvertinimo.

Apskaičiuodama naudojimo teise valdomo turto nusidėvėjimą, Bendrovė taiko 16-ojo TAS „Nekilnojamas turtas, įranga ir įrenginiai“ nusidėvėjimo reikalavimus.

Jeigu iki nuomos laikotarpio pabaigos Bendrovei perleidžiama nuomojamo turto nuosavybės teisė arba jeigu naudojimo teise valdomo turto kaina rodo, kad Bendrovė pasinaudos pasirinkimo pirkti teise, Bendrovė apskaičiuoja naudojimo teise valdomo turto nusidėvėjimą nuo pradžios datos iki nuomojamo turto naudingo tarnavimo laiko pabaigos. Kitu atveju Bendrovė naudojimo teise valdomo turto nusidėvėjimą skaičiuoja nuo pradžios datos iki ankstesnės iš šių datų: naudojimo teise valdomo turto naudingo tarnavimo laiko pabaigos arba nuomos laikotarpio pabaigos. Bendrovė naudojimo teise valdomą turtą pateikia atskirai nuo nematerialaus ir materialaus turto finansinės būklės ataskaitoje.

## 2.4 Nuomos įsipareigojimai

### Nuomos įsipareigojimo pirminis vertinimas

Pradžios datą Bendrovė vertina nuomos įsipareigojimą tą datą nesumokėtų nuomos mokesčių dabartine verte. Nuomos mokesčiai diskontuojami naudojant nuomos sutartyje numatytą palūkanų normą, jei tą normą galima lengvai nustatyti. Jeigu tos normos negalima lengvai nustatyti, Bendrovė naudoja nuomininko priskaitytiną skolinimosi palūkanų normą.

**„Lietuvos energijos gamyba“, AB, Bendrovės kodas: 302648707, adresas: Elektrinės g. 21, LT-26108, Elektrėnai, Lietuva  
SUTRUMPINTOS TARPINĖS FINANSINĖS INFORMACIJOS AIŠKINAMASIS RAŠTAS  
Už šešių mėnesių laikotarpį, pasibaigusį 2019 m. birželio 30 d.**

Visos sumos tūkstančiais eurų, jei nenurodyta kitaip

Pradžios datą nuomos mokesčiai, įtraukti į nuomos įsipareigojimo vertinimą, apima toliau nurodytus mokesčius už teisę naudoti nuomojamą turtą nuomos laikotarpiu, kurie nėra sumokami pradžios datą: fiksuotuosius mokesčius, atėmus bet kokias gautinas nuomos paskatas; kintamuosius nuomos mokesčius, kurie priklauso nuo indekso ar normos, iš pradžių įvertinamus naudojant indeksą ar normą pradžios datą; sumas, kurias Bendrovė turėtų mokėti pagal likvidacinės vertės garantijas; pasirinkimo pirkti sandorio vykdymo kainą, jei yra pagrįstai žinoma, kad Bendrovė ta pasirinkimo teise pasinaudos; ir baudas už nuomos nutraukimą, jeigu daroma prielaida, kad per nuomos laikotarpį Bendrovė pasinaudos pasirinkimo teise nutraukti nuomą. Kintamieji nuomos mokesčiai, kurie priklauso nuo indekso ar normos, apima, pavyzdžiui, mokesčius, susietus su vartojimo kainų indeksu, mokesčius, susietus su lyginamąja palūkanų norma (tokia kaip LIBOR), arba mokesčius, kurie kinta siekiant atspindėti rinkos nuomos kainų pokyčius.

#### Nuomos įsipareigojimo vėlesnis vertinimas

Po pirminio pripažinimo Bendrovė nuomos įsipareigojimą vertina: padidindama balansinę vertę, kad būtų atsižvelgta į nuomos įsipareigojimo palūkanas; sumažindama balansinę vertę, kad būtų atsižvelgta į sumokėtus nuomos mokesčius; ir pakartotinai vertindama balansinę vertę, kad būtų atsižvelgta į bet kokią pakartotinį vertinimą ar nuomos pakeitimus, arba į peržiūrėtus mokesčius, prilygintus fiksuotiesiems nuomos mokesčiams.

Nuomos įsipareigojimo palūkanos kiekvienu laikotarpiu per nuomos laikotarpį yra suma, dėl kurios susidaro pastovi periodinė palūkanų norma likusiai nuomos įsipareigojimo sumai. Periodinė palūkanų norma yra diskonto norma, arba, jei taikoma, peržiūreta diskonto norma.

Išskyrus atvejus, kai išlaidos yra įtrauktos į kito turto balansinę vertę taikant kitus taikytinus standartus, po pirminio pripažinimo datos Bendrovė pelnu arba nuostoliais pripažįsta: nuomos įsipareigojimo palūkanas; kintamuosius nuomos mokesčius, neįtrauktus į nuomos įsipareigojimo vertinimą laikotarpiu, kuriuo įvyksta įvykis ar atsiranda sąlyga, dėl kurių mokami šie mokesčiai.

#### Nuomos įsipareigojimo pakartotinis vertinimas

Po pirminio pripažinimo, pakartotinai įvertinamas nuomos įsipareigojimas, kad būtų atsižvelgta į nuomos mokesčių pakeitimus. Bendrovė pripažįsta nuomos įsipareigojimo pakartotinio įvertinimo sumą kaip naudojimo teise valdomo turto koregavimą. Tačiau, jeigu naudojimo teise valdomo turto balansinė vertė sumažinama iki nulio ir dar sumažinamas nuomos įsipareigojimo vertinimas, bet kokią likusią pakartotinio įvertinimo sumą Bendrovė pripažįsta pelnu arba nuostoliais.

#### Peržiūreta diskonto norma

Bendrovė pakartotinai įvertina nuomos įsipareigojimą diskontuodama peržiūrėtus nuomos mokesčius, naudodama peržiūrėtą diskonto normą, jeigu pasikeičia nuomos laikotarpis. Bendrovė nustato peržiūrėtus nuomos mokesčius remdamasi peržiūretu nuomos laikotarpiu arba kai pasikeičia pasirinkimo teisės pirkti nuomojamą turtą vertinimas, atsižvelgiant į įvykius ir aplinkybes, pasirinkimo teisės pirkti kontekste. Bendrovė nustato peržiūrėtus nuomos mokesčius, kad parodytų mokėtinų sumų pasikeitimą, atsižvelgiant į pasirinkimo pirkti teisę.

Pasikeitus nuomos laikotarpiui ar pasikeitus pasirinkimo teisės pirkti vertinimui, Bendrovė nustato peržiūrėtą diskonto normą kaip nuomos sutartyje numatytą palūkanų normą likusiam nuomos laikotarpiui, jei tą normą galima lengvai nustatyti, arba kaip nuomininko priskaitytiną skolinimosi palūkanų normą pakartotinio įvertinimo datą, jeigu nuomos sutartyje numatytos palūkanų normos negalima lengvai nustatyti.

#### Nepakeista diskonto norma

Bendrovė pakartotinai įvertina nuomos įsipareigojimą diskontuodama peržiūrėtus nuomos mokesčius, jeigu:

- pasikeičia sumos, kurias Bendrovė turėtų mokėti pagal likvidacinės vertės garantiją. Bendrovė nustato peržiūrėtus nuomos mokesčius, kad parodytų sumų, kurios, tikėtina, turėtų būti mokėtinos pagal likvidacinės vertės garantiją, pasikeitimą;

- pasikeičia būsimi nuomos mokesčiai dėl indekso ar normos, naudotos tiems mokesčiams nustatyti, pasikeitimo, įskaitant, pavyzdžiui, pokytį siekiant atsižvelgti į rinkos nuomos kainų pokyčius po nuomos kainų rinkoje peržiūros. Bendrovė pakartotinai įvertina nuomos įsipareigojimą, kad būtų atsižvelgta į tuos peržiūrėtus nuomos mokesčius, tik kai pasikeičia pinigų srautai (t. y. kai įsigalioja nuomos mokesčių koregavimas).

Bendrovė nustato peržiūrėtus nuomos mokesčius likusiam nuomos laikotarpiui remdamasi peržiūrėtais sutartyje numatytais mokėjimais.

Diskontuodama peržiūrėtus nuomos mokesčius, Bendrovė naudoja nepakeistą diskonto normą, nebent nuomos mokesčiai pasikeičia dėl kintamųjų palūkanų normų pasikeitimo. Tokiu atveju Bendrovė naudoja peržiūrėtą diskonto normą, kuri parodo palūkanų normos pokyčius.

#### Nuomos pakeitimai

Bendrovė nuomos pakeitimą apskaito kaip atskirą nuomą, jeigu įvykdomos abi šios sąlygos:

- dėl pakeitimo padidėja nuomos apimtis, nes papildomai suteikiama teisė naudoti vieną ar daugiau nuomojamo turto objektų; ir  
- atlygis už nuomą padidėja suma, kuri atitinka atskirą apimties padidėjimo kainą ir bet kokius tos atskiros kainos koregavimus siekiant atsižvelgti į konkrečios sutarties aplinkybes.

Kai nuomos pakeitimas neapskaitomas kaip atskira nuoma, pakeitimo įsigaliojimo datą Bendrovė:

- paskirsto atlygį pakeistoje sutartyje;  
- nustato pakeistos nuomos terminą; ir  
- pakartotinai įvertina nuomos įsipareigojimą diskontuodama peržiūrėtus nuomos mokesčius, naudodama peržiūrėtą diskonto normą.

Kai nuomos pakeitimas neapskaitomas kaip atskira nuoma, Bendrovė apskaito nuomos įsipareigojimo pakartotinį įvertinimą:



Visos sumos tūkstančiais eurų, jei nenurodyta kitaip

- sumažindama naudojimo teise valdomo turto balansinę vertę, kad būtų atsižvelgta į visišką ar dalinį nuomos nutraukimą dėl nuomos pakeitimų, kuriais sumažinama nuomos apimtis. Bet kokį pilną arba nuostolius, susijusius su visišku ar daliniu nuomos nutraukimu, Bendrovė pripažįsta pelnu arba nuostoliais;
- atitinkamai koreguojamas naudojimo teise valdomas turtas dėl visų kitų nuomos pakeitimų.

Bendrovė nuomos įsipareigojimus pateikia atskirai nuo kitų įsipareigojimų finansinės būklės ataskaitoje. Nuomos įsipareigojimo palūkanų sąnaudos pateikiamos atskirai nuo naudojimo teise valdomo turto nusidėvėjimo. Nuomos įsipareigojimo palūkanų sąnaudos yra finansinių sąnaudų komponentas, pateikiamas bendrųjų pajamų ataskaitoje.

### 3 Pagrindiniai apskaitiniai vertinimai ir įvertinimo neapibrėžtumai

Rengiant sutrumpintą tarpinę finansinę informaciją pagal Tarptautinius finansinės atskaitomybės standartus, vadovybei reikia padaryti tam tikras prielaidas ir įvertinimus, kurie turėjo įtakos pateiktoms turto, įsipareigojimų, pajamų bei sąnaudų sumoms bei neapibrėžtumų atskleidimui. Būsiami įvykiai gali pakeisti prielaidas, naudotas atliekant įvertinimus. Tokių įvertinimų pasikeitimų rezultatas bus apskaitomas finansinėse ataskaitose, kai bus nustatytas. Rengiant šią sutrumpintą tarpinę finansinę informaciją, reikšmingi vadovybės sprendimai dėl apskaitos politikos taikymo bei pagrindiniai neapibrėžtumų nustatymo šaltiniai buvo tie patys (išskyrus klaidos taisyką, nurodytą 4 pastaboje), kaip ir tie, kurie buvo pritaikyti rengiant 2018 m. gruodžio 31 d. pasibaigusį metų finansines ataskaitas.

#### Ilgalaikio materialiojo turto vertės sumažėjimas

Bendrovė, mažiausiai kartą per metus, įvertina, ar yra kokių nors požymių, kad ilgalaikio materialiojo turto apskaitinė vertė gali būti sumažėjusi.

Kiekvienų finansinių ataskaitų sudarymo datą Bendrovė peržiūri likutinę ilgalaikio materialiojo ir nematerialiojo turto bei kito ilgalaikio turto vertę, kad nustatytų, ar yra kokių nors požymių, kad šio turto vertė sumažėjo. Jei tokių požymių yra, Bendrovė įvertina šio ilgalaikio materialiojo ir nematerialiojo turto atsiperkamąją vertę tam, kad būtų galima įvertinti vertės sumažėjimą (jei toks yra). Kai neįmanoma įvertinti turto atsiperkamosios vertės, Bendrovė paskaičiuoja pajamas generuojančios turto grupės, kuriai šis turtas priklauso, atsiperkamąją vertę.

2019 m. birželio 30 d. Bendrovės vadovybė įvertino išorinius (ekonominės ir teisinės aplinkos, rinkos struktūros, palūkanų normos ir kt. pokyčius) ir vidinius (turto naudojimo paskirties, naudingo tarnavimo laiko pasikeitimo, turto galimybės generuoti pinigų srautus ir kt. pokyčius) veiksnius, galinčius įtakoti ilgalaikio turto vertę. Ilgalaikiam materialiajam turtui, apskaitomam savikainos metodu, vertės sumažėjimo požymių nustatyta nebuvo, jo atsiperkamoji vertė viršijo balansinę vertę, atėmus dotacijas.

2017 m. gruodžio 31 d. Bendrovės vadovybė įvertino išorinius (ekonominės ir teisinės aplinkos, rinkos struktūros, palūkanų normos ir kt. pokyčius) ir vidinius (turto naudojimo paskirties, naudingo tarnavimo laiko pasikeitimo, turto galimybės generuoti pinigų srautus ir kt. pokyčius) veiksnius, galinčius įtakoti ilgalaikio turto vertę, ir pripažino vertės sumažėjimo nuostolį Elektrėnų komplekso 7 ir 8 blokams 31.384 tūkst. eurų, dviem mazuto rezervuarams 757 tūkst. eurų, cisternai 339 tūkst. eurų. Likusiam ilgalaikiam materialiajam turtui vertės sumažėjimo požymių nustatyta nebuvo arba, atlikus vertės sumažėjimo patikrinimą, jo atsiperkamoji vertė viršijo balansinę vertę, atėmus dotacijas.

Toks pats požymių įvertinimas dėl šio ilgalaikio materialiojo turto buvo atliktas 2018 m. gruodžio 31 d. ir vertės sumažėjimo požymių taip pat nenustatyta.

#### Atidėjiniai

Taršos išmetimo metu, atsiranda pareiga prisipažinti įsipareigojimus lygius padarytai taršai. Šis įsipareigojimas yra atidėjinys, kuriam taikomas 37-ąjį TAS „Atidėjiniai, neapibrėžtieji įsipareigojimai ir neapibrėžtasis turtas“. Jis yra matuojamas įvertinant sąnaudas reikalingas dabartiniam įsipareigojimui balanso datai įvykdyti. Įsipareigojimas apskaičiuojamas sudauginus rinkos kainą ir leidimų skaičių reikalingą padengti taršos kiekiui iki balanso datos. Bendrovė vertina atidėjinius aplinkos taršai atsižvelgdama į faktiškai per ataskaitinį laikotarpį išmestą taršą ir padauginama šį kiekį iš vieno apyvarčio taršos leidimo rinkos kainos. Faktinis išmestas taršos kiekis yra patvirtinamas atsakingos reguliuojančios valstybės institucijos per keturis mėnesius po metų pabaigos. 2018 m. gruodžio 31 d. apskaitytas atidėjinys atitiko faktinius patvirtintus taršos kiekius. Remiantis savo patirtimi, Bendrovės vadovybė nesitiki reikšmingų skirtumų tarp įvertinto atidėjinio 2019 m. birželio 30 d. bei taršos kiekių, kurie bus patvirtinti 2020 m.

2018 m. gruodžio 31 d. buvo pripažintas atidėjinys Elektrėnų komplekso 5 ir 6 blokų demontavimui bei kaminų išardymui. Pagrindinė 5 ir 6 blokų bei kaminų demontavimo priežastys yra sveikata ir saugumas. Bendrovė viešai paskelbė ketinanti atlikti darbus, šiuo metu paskelbtas viešas konkursas. Dėl nurodytų priežasčių vadovybės vertinimu įmonė turi neatšaukiamą įsipareigojimą, todėl atidėjiniai buvo pripažinti pagal 37-ąjį TAS „Atidėjiniai, neapibrėžtieji įsipareigojimai ir neapibrėžtasis turtas“. Bendra atidėjinio suma 2019 m. birželio 30 d. – 2.640 tūkst. eurų, iš kurios ilgalaikius įsipareigojimus sudaro 1.344 tūkst. eurų, trumpalaikius - 1.296 tūkst. eurų (2018. gruodžio 31 d. atitinkamai 723 tūkst. eurų ir 850 tūkst. eurų) (žiūrėti 17 pastabą).

Kiekvienų finansinių ataskaitų sudarymo datą Bendrovė vertina atidėjinį 5-6 blokų ir kaminų demontavimui, atsižvelgdama į faktiškai per ataskaitinį laikotarpį patirtas blokų Nr. 5-6 bei Kaminų Nr. 1-2 demontavimo sąnaudas ir gautas pajamas iš metalo laužo pardavimo.

Visos sumos tūkstančiais eurų, jei nenurodyta kitaip

#### Viešuosius interesus atitinkančių paslaugų (toliau – VIAP) sukaupimas

Bendrovė iki 2018 m. gruodžio 31 d. teikė VIAP. Lėšos gaunamos už VIAP paslaugas buvo skiriamos Elektrėnų komplekso infrastruktūros palaikymui, būtinųjų elektros gamybos įrenginių bandymų sąnaudoms padengti ir paslaugas teikiančių įrenginių sąlyginai pastoviųjų sąnaudų padengimui. Infrastruktūros palaikymo sąnaudos apima kuro, apyvartinių taršos leidimų ir kitas gamybos sąnaudas, patiriamas gaminant šilumą, reikalingą infrastruktūrai palaikyti, taip pat elektros, suvartojamos Elektrėnų komplekso, sąnaudas bei dujų vartojimo pajėgumų mokesčius.

Skiriamų VIAP lėšų suma ateinantiems kalendoriniams metams yra nustatoma Valstybinės energetikos reguliavimo tarybos (toliau – VERT) atsižvelgiant į prognozuojamas Bendrovės sąnaudas. Vadovybės vertinimu bendrovė turi neatšaukiamą įsipareigojimą gauti arba sumokėti susidariusį skirtumą pagal galiojančius įstatymus, susijusius su VIAP lėšų teikimu.

Bendrovė 2019 m. birželio 30 d. Atidėjinių straipsnyje ilgalaikių įsipareigojimų dalyje apskaitė po 12 kalendorinių mėnesių gražintą 2.438 tūkst. eurų VIAP lėšų sumą (2018 m. gruodžio 31 d. 4.875 tūkst. eurų). Gražintina VIAP lėšų suma susidarė dėl mažesnių nei nustatyta faktinių pastoviųjų ir kintamųjų sąnaudų, patirtų teikiant reguliuojamas paslaugas. 2018 m. gruodžio 31 d. ilgalaikė mokėtina suma buvo apskaityta amortizuota savikaina, naudojant efektyvios palūkanų normos metodą. Diskontuojant mokėtinas VIAP lėšų sumas per gražinimo laikotarpį taikyta 0,92 proc. diskonto norma, o diskontavimo įtaka, kuri neįtraukta į aukščiau įvardintas sumas, 2018 m. gruodžio 31 d. sudarė 86 tūkst. eurų ir buvo apskaityta Kitų finansinės veiklos pajamų straipsnyje. 2019 m. birželio 30 d. diskontavimo įtaka perskaičiuota nebuvo, nes pokyčio įtaka nereikšminga. Atidėjinių straipsnyje trumpalaikių įsipareigojimų dalyje 2019 m. birželio 30 d. buvo apskaityta 3.820 tūkst. eurų (2018 m. gruodžio 31 d. 2.765 tūkst. eurų) mokėtina VIAP lėšų suma, kuri bus kompensuota per ateinančius 12 kalendorinių mėnesių.

#### Reguliuojama veikla

Bendrovės pelningumas yra reguliuojamas VERT tvirtinant paslaugų kainas ateinantiems metams. Kainų lygis priklauso nuo numatomų ateinančių metų sąnaudų, prognozuojamos teikiamų paslaugų apimties, ankstesniais laikotarpiais uždirbto pelno nukrypimo nuo reguliuojamo dydžio ir kitų dalykų.

Faktinės per metus Bendrovės patirtos sąnaudos gali skirtis nuo prognozuojamų tvirtinant kainas, taip pat faktinė paslaugų apimtis gali skirtis nuo prognozuojamos. Tokiu būdu, Bendrovės faktinis pelnas gali nukrypti nuo reguliuojamo lygio, ir skirtumas turės įtakos ateities paslaugų kainoms.

Bendrovė nepripažįsta reguliuojamos veiklos turto ar įsipareigojimų, kurių paskirtis būtų išlyginti einamųjų metų pelną iki reguliuojamo lygio, jei šis skirtumas pagal galiojančius teisės aktus bus atgautas / gražintas tik per paslaugų teikimą ateityje (taip pat žr. 4 pastabą).

#### Ginčas dėl VERT priimtų sprendimų, susijusių su reguliuojamos veiklos pajamomis

VERT 2014 m. priėmė nutarimą, kuriuo pripažino Bendrovę didelę įtaką turinčiu asmeniu elektros energijos gamybos rinkoje ir kurio pagrindu buvo apribotas Bendrovės hidroelektrinėse pagamintos elektros energijos pardavimo pelnas atitinkama suma sumažinant Bendrovei už VIAP teikimą skiriamų lėšų sumą. Lietuvos vyriausiasis administracinis teismas 2016 m. spalio 17 d. paskelbė sprendimą, kuris panaikino šį VERT nutarimą. Su teisiniu ginču dėl 2014 m. VERT sprendimo, kuriuo pripažino Bendrovę didelę įtaką turinčiu asmeniu elektros energijos gamybos rinkoje ir dėl to papildomai 2,51 mln. eurų sumažino mokėtiną VIAP sumą, susijusio Bendrovės neapibrėžtojo turto suma (šis neapibrėžtasis turtas nėra pripažintas finansinėse ataskaitose) 2019 m. birželio 30 d. sudarė 2,51 mln. Eurų ir yra nepakitusi nuo 2018 m. gruodžio 31 d.

#### Investicijų į Verslo Aptarnavimo centrą, UAB nuosavybės metodo apskaita

Verslo aptarnavimo centras, UAB akcininkai, turintys 5 (penkis) ir daugiau procentų akcijų, teikia po 1 (vieną) kandidatą į Bendrovės valdybą, o visi kiti akcininkai, turintys mažiau nei 5 (penkis) procentus akcijų – 1 (vieną) kandidatą bendrai. Balsavimo metu kiekvienas narys turi vieną balsą. Balsams „už“ ir „prieš“ pasiskirsčius po lygiai, lemia valdybos pirmininko balsas. Kadangi Bendrovė turi reikšmingą įtaką priimant sprendimus Verslo aptarnavimo centras, UAB valdybos posėdžiuose yra 20% faktinių balsų, atitinkamai laikoma asocijuota įmone.

## 4 Klaidų taisymas

Ruošdama pusmetines finansines ataskaitas įmonė atliko šias ankstesnių ataskaitinių laikotarpių korekcijas:

- 1) 2019 m. peržiūrėjo pajamų, gautinų sumų ir įsipareigojimų, susijusių su antrinio avarinio aktyviosios galios rezervo, tretinio aktyviosios galios rezervo, avarijų bei sutrikimų prevencijos ir jų likvidavimo ir reaktyviosios galios ir įtampos valdymo paslaugomis (toliau – Reguliuojamos paslaugos), kurių kainos yra reguliuojamos VERT, pripažinimo principus finansinėse ataskaitose. Aukščiau minimų Reguliuojamų paslaugų kaina ateinantiems kalendoriniams (finansiniams) metams yra nustatoma VERT atsižvelgiant į prognozuojamas ateinančių finansinių metų Bendrovės sąnaudas, įvertinus prognozuotą ir faktinių pajamų bei sąnaudų neatitikimą už praėjusius finansinius metus.

Iki 2018 m. gruodžio 31 d. Bendrovė finansinėse ataskaitose šių Reguliuojamų paslaugų pajamas pripažindavo vadovaudamasi kaupimo principu pagal faktines patirtas sąnaudas, t. y. Bendrovės finansinėse ataskaitose Reguliuojamų paslaugų pajamos buvo pripažįstamos tokia suma, kuri atitiktų leistiną, vadovaujantis VERT metodikomis apskaičiuotą, pajamų sumą, atsižvelgiant į leistiną uždirbti investicijų grąžą ir faktines per ataskaitinį laikotarpį patirtas šių paslaugų teikimo sąnaudas. Skirtumas tarp ataskaitinio laikotarpio VERT nustatytų prognozuotų ir faktinių pajamų bei sąnaudų būdavo pripažįstamas kaip Bendrovės mokėtina arba gautina suma. Bendrovė 2018 m. gruodžio 31 d. Kitų ilgalaikių mokėtinų sumų ir įsipareigojimų straipsnyje buvo pripažinusi 4.598 tūkst. eurų, o trumpalaikių Gautų išankstinių apmokėjimų straipsnyje – 2.794 tūkst. eurų mokėtinas sumas, susijusias su Reguliuojamomis paslaugomis. Atitinkamai 2017 m. gruodžio 31 d. trumpalaikio Kito finansinio turto straipsnyje buvo pripažinusi 289 tūkst. eurų gautiną sumą, o Kitų ilgalaikių mokėtinų sumų ir įsipareigojimų straipsnyje 511 tūkst. eurų mokėtiną sumą.

**„Lietuvos energijos gamyba”, AB, Bendrovės kodas: 302648707, adresas: Elektrinės g. 21, LT-26108, Elektrėnai, Lietuva**  
**SUTRUMPINTOS TARPINĖS FINANSINĖS INFORMACIJOS AIŠKINAMASIS RAŠTAS**  
**Už šešių mėnesių laikotarpį, pasibaigusį 2019 m. birželio 30 d.**

Visos sumos tūkstančiais eurų, jei nenurodyta kitaip

Pažymėtina, jog iki šiol galiojančiuose teisės aktuose nėra įtvirtintų nuostatų, kurios numatytų ar ir kaip Bendrovė turėtų įvykdyti įsipareigojimą dėl mokėtinos sumos padengimo arba kaip Bendrovei turėtų būti apmokėta gautina suma tuo atveju, jeigu ateinančiais finansiniais metais tos pačios Reguluojamos paslaugos nebebūtų teikiamos. Bendrovės vadovybė, rengdama finansines ataskaitas už metus pasibaigusius 2018 m. gruodžio 31 d., laikėsi konservatyvumo principo ir finansinės būklės ataskaitoje pripažino įsipareigojimą, susidariusį dėl 2017-2018 m. prognozuotų ir faktinių pajamų bei sąnaudų skirtumo. Bendrovės vadovybė vadovaudamasi prielaida, kad tuo atveju, jeigu ateinančiais laikotarpiais tos pačios Reguluojamos paslaugos nebebūtų teikiamos, tikėtina, jog būtų įgyvendinti teisės aktų pokyčiai, kurie nustatytų principus, kaip Bendrovė turėtų įvykdyti įsipareigojimą.

Bendrovės vadovybė, atsižvelgdama į auditoriaus rekomendacijas, 2019 m. iš naujo įvertino Tarptautinių finansinės atskaitomybės standartų bei galiojančio teisinio reglamentavimo, susijusio su Reguluojamomis paslaugomis, nuostatas. Atsižvelgiant į tai, jog šiuo metu galiojantys teisės aktai nenumato, kad/kaip Bendrovė turėtų grąžinti arba atgauti už praėjusius laikotarpius susidariusį skirtumą tarp Reguluojamų paslaugų prognozuotų ir faktinių pajamų bei sąnaudų, jeigu paslaugos nebūtų teikiamos, nėra pagrindo finansinės padėties ataskaitoje pripažinti šį skirtumą kaip turtą arba įsipareigojimą pagal koncepcinę finansinės atskaitomybės sistemą ir pagal 37-ąjį TAS „Atidėjiniai, neapibrėžtieji įsipareigojimai ir neapibrėžtasis turtas“. Dėl šios priežasties buvo atliktas atitinkamų straipsnių koregavimas kartu įvertinus ir pelno mokesčio efektą.

Per 6 mėnesių laikotarpį, pasibaigusį 2019 m. birželio 30 d., Bendrovės vertinimu, Reguluojamų paslaugų faktinės sąnaudos buvo mažesnės už VERT nustatytas prognozuotas to paties laikotarpio sąnaudas 3.725 tūkst. eurų suma, kuri buvo pripažinta einamojo laikotarpio Pajamų pagal sutartis su klientais straipsnyje. Bendra už praėjusius laikotarpius susikaupusio skirtumo suma 2019 m. birželio 30 d. sudarė 11.117 tūkst. eurų (2018 m. gruodžio 31 d. – 7.392 tūkst. eurų), kurią Bendrovė turėtų sumokėti priėmus atitinkamus VERT nutarimus. Ši suma atskleista kaip neapibrėžtasis įsipareigojimas 25 pastaboje.

- 2) Bendrovė 2018 m. gruodžio 31 d. neperklasifikavo dalies kitų ilgalaikių mokėtinų sumų ir įsipareigojimų bei gautų išankstinių apmokėjimų, kurie savo esme atitinka atidėjinių sąvoką. Dėl to finansinės padėties ataskaitos straipsnis Atidėjiniai ilgalaikių įsipareigojimų dalyje padidintas 4.875 tūkst. eurų, Atidėjiniai trumpalaikių įsipareigojimų dalyje padidintas 2.765 tūkst. eurų, o straipsniai Kitos ilgalaikės mokėtinos sumos ir įsipareigojimai bei Gauti išankstiniai apmokėjimai sumažinti atitinkamomis sumomis.

**„Lietuvos energijos gamyba“, AB, Bendrovės kodas: 302648707, adresas: Elektrinės g. 21, LT-26108, Elektrėnai, Lietuva**  
**SUTRUMPINTOS TARPINĖS FINANSINĖS INFORMACIJOS AIŠKINAMASIS RAŠTAS**  
**Už šešių mėnesių laikotarpį, pasibaigusį 2019 m. birželio 30 d.**

Visos sumos tūkstančiais eurų, jei nenurodyta kitaip

**Sutrumpintos finansinės padėties ataskaitos retrospektyviai pataisyti straipsniai:**  
**2018 m. tikslinimas**

	Pas- tabos	2018-12-31 iki tiksl.	1) Kito finansinio turto sumų, kitų ilgalaikių mokėtinų sumų ir įsipareigojimų bei gautų išankstinių apmokėjimų korekcija dėl reguliuojamų paslaugų pajamų pripažinimo*	1) Atidėtojo pelno mokesčio įsipareigoji- mo korekcija*	1) Mokėtino pelno mokesčio korekcija dėl reguliuoja- mų paslaugų pripažinimo *	2) Kitų ilgalaikių mokėtinų sumų ir įsipareigojimų bei kitų mokėtinų sumų ir įsipareigojimų perklasifikavimas į atidėjinius*	2018-12-31 po tiksl.
<b>TURTAS</b>							
<b>Ilgalaikis turtas</b>							
Nematerialusis turtas	6	48.597					48.597
Materialusis turtas	7	476.271					476.271
Investicijos į asocijuotąsias įmones	10	1.588					1.588
Kitas ilgalaikis turtas		5.087					5.087
Investicinis turtas	9	4.212					4.212
Kitas finansinis turtas		232					232
<b>Ilgalaikio turto iš viso</b>		<b>535.987</b>	-	-	-	-	<b>535.987</b>
<b>Trumpalaikis turtas</b>							
Atsargos		3.370					3.370
Išankstiniai apmokėjimai		3.698					3.698
Gautinos sumos pagal sutartis su klientais		12.037					12.037
Kitas finansinis turtas		3.787					3.787
Suteiktos paskolos	11	49.950					49.950
Pinigai ir pinigų ekvivalentai		47.885					47.885
<b>Trumpalaikio turto iš viso</b>		<b>120.727</b>	-	-	-	-	<b>120.727</b>
<b>TURTO IŠ VISO</b>		<b>656.714</b>	-	-	-	-	<b>656.714</b>
<b>NUOSAVAS KAPITALAS IR ĮSIPAREIGOJIMAI</b>							
<b>Nuosavas kapitalas</b>							
Įstatinis kapitalas	12	187.921					187.921
Akcijų priedai		89.975					89.975
Privalomasis rezervas		13.897					13.897
Perkainojimo rezervas		20.659					20.659
Nepaskirstytasis pelnas 2018 m. rezultatas		44.540	222	(33)	(33)		44.696
		29.644	7.170	(1.075)	(1.075)		34.664
<b>Nuosavo kapitalo iš viso</b>		<b>386.636</b>	<b>7.392</b>	<b>(1.108)</b>	<b>(1.108)</b>	-	<b>391.812</b>
<b>Ilgalaikiai įsipareigojimai</b>							
Paskolos	14	33.619					33.619
Nuomos įsipareigojimai	15	34					34
Dotacijos	16	171.039					171.039
Atidėjiniai	17	723				4.875	5.598
Kitos ilgalaikės mokėtinų sumos ir įsipareigojimai		10.614	(4.598)			(4.875)	1.141
Atidėtojo pelno mokesčio įsipareigojimai		23.466		1.108			24.574
<b>Ilgalaikių įsipareigojimų iš viso</b>		<b>239.495</b>	<b>(4.598)</b>	<b>1.108</b>	-	-	<b>236.005</b>
<b>Trumpalaikiai įsipareigojimai</b>							
Paskolos	14	4.417					4.417
Nuomos įsipareigojimai	15	138					138
Prekybos mokėtinų sumos		13.425					13.425
Gauti išankstiniai apmokėjimai		6.562	(2.794)			(2.765)	1.003
Mokėtinas pelno mokestis		1.128			1.108		2.236
Atidėjiniai	17	1.744				2.765	4.509
Kitos mokėtinų sumos ir įsipareigojimai		3.169					3.169
<b>Trumpalaikių įsipareigojimų iš viso</b>		<b>30.583</b>	<b>(2.794)</b>	-	<b>1.108</b>	-	<b>28.897</b>
<b>Įsipareigojimų iš viso</b>		<b>270.078</b>	<b>(7.392)</b>	<b>1.108</b>	<b>1.108</b>	-	<b>264.902</b>
<b>NUOSAVO KAPITALO IR ĮSIPAREIGOJIMŲ IŠ VISO</b>		<b>656.714</b>	-	-	-	-	<b>656.714</b>

\* Pataisymai daro įtaką 2018 m. finansinėms ataskaitoms (žr. aukščiau pateiktus Bendrovės klaidų taisymo atskleidimus)

**„Lietuvos energijos gamyba“, AB, Bendrovės kodas: 302648707, adresas: Elektrinės g. 21, LT-26108, Elektrėnai, Lietuva  
SUTRUMPINTOS TARPINĖS FINANSINĖS INFORMACIJOS AIŠKINAMASIS RAŠTAS  
Už šešių mėnesių laikotarpį, pasibaigusį 2019 m. birželio 30 d.**

Visos sumos tūkstančiais eurų, jei nenurodyta kitaip

**Sutrumpintos finansinės padėties ataskaitos retrospektyviai pataisyti straipsniai (tęsinys):  
2017 m. tikslinimas**

	Pas- tabos	2018-01-01 iki tiksl.	1) Kitų ilgalaikių mokėtinų sumų ir įsipareigojimų bei gautų išankstinių apmokėjimų korekcija dėl reguliuojamų paslaugų pajamų pripažinimo*	1) Atidėtojo pelno mokesčio įsipareigoji- mo korekcija*	1) Mokėtino pelno mokesčio korekcija dėl reguliuojamų paslaugų pripažinimo*	2) Kitų ilgalaikių mokėtinų sumų ir įsipareigojimų perklasifikavim- as į atidėjinius*	2018-01-01 po tiksl.
<b>TURTAS</b>							
<b>Ilgalaikis turtas</b>							
Nematerialusis turtas	6	15.238					15.238
Materialusis turtas	7	496.818					496.818
Investicijos į asocijuotąsias įmones	10	1.535					1.535
Kitas ilgalaikis turtas		3.236					3.236
Kitas finansinis turtas		1.799					1.799
<b>Ilgalaikio turto iš viso</b>		<b>518.626</b>	-	-	-	-	<b>518.626</b>
<b>Trumpalaikis turtas</b>							
Atsargos		5.580					5.580
Išankstiniai apmokėjimai		3.479					3.479
Gautinos sumos pagal sutartis su klientais		17.216					17.216
Kitas finansinis turtas		15.757	(289)				15.468
Suteiktos paskolos		14.930					14.930
Pinigai ir pinigų ekvivalentai		60.700					60.700
<b>Trumpalaikio turto iš viso</b>		<b>117.662</b>	<b>(289)</b>	-	-	-	<b>117.373</b>
<b>TURTO IŠ VISO</b>		<b>636.288</b>	<b>(289)</b>	-	-	-	<b>635.999</b>
<b>NUOSAVAS KAPITALAS IR ĮSIPAREIGOJIMAI</b>							
<b>Nuosavas kapitalas</b>							
Įstatinis kapitalas	12	184.174					184.174
Akcijų priedai		85.660					85.660
Privalomasis rezervas		12.871					12.871
Perkainojimo rezervas		2.289					2.289
Nepaskirstytasis pelnas		68.880	222	(33)	(33)		69.036
<b>Nuosavo kapitalo iš viso</b>		<b>353.874</b>	<b>222</b>	<b>(33)</b>	<b>(33)</b>	-	<b>354.030</b>
<b>Ilgalaikiai įsipareigojimai</b>							
Paskolos		34.039					34.039
Nuomos įsipareigojimai		172					172
Dotacijos		177.875					177.875
Atidėjiniai		-				5.034	5.034
Kitos ilgalaikės mokėtinos sumos ir įsipareigojimai		6.704	(511)			(5.034)	1.159
Atidėtojo pelno mokesčio įsipareigojimai		17.475		33			17.508
<b>Ilgalaikių įsipareigojimų iš viso</b>		<b>236.265</b>	<b>(511)</b>	<b>33</b>	-	-	<b>235.787</b>
<b>Trumpalaikiai įsipareigojimai</b>							
Paskolos		21.208					21.208
Nuomos įsipareigojimai		138					138
Prekybos mokėtinos sumos		17.380					17.380
Gauti išankstiniai apmokėjimai		1.135					1.135
Mokėtinas pelno mokestis		2.883			33		2.916
Atidėjiniai		528					528
Kitos mokėtinos sumos ir įsipareigojimai		2.877					2.877
<b>Trumpalaikių įsipareigojimų iš viso</b>		<b>46.149</b>	-	-	<b>33</b>	-	<b>46.182</b>
<b>Įsipareigojimų iš viso</b>		<b>282.414</b>	<b>(511)</b>	<b>33</b>	<b>33</b>	-	<b>281.969</b>
<b>NUOSAVO KAPITALO IR ĮSIPAREIGOJIMŲ IŠ VISO</b>		<b>636.288</b>	<b>(289)</b>	-	-	-	<b>635.999</b>

\* Pataisymai daro įtaką 2018 m. finansinėms ataskaitoms (žr. aukščiau pateiktus Bendrovės klaidų taisymo atskleidimus)



„Lietuvos energijos gamyba“, AB, Bendrovės kodas: 302648707, adresas: Elektrinės g. 21, LT-26108, Elektrėnai, Lietuva  
**SUTRUMPINTOS TARPINĖS FINANSINĖS INFORMACIJOS AIŠKINAMASIS RAŠTAS**  
 Už šešių mėnesių laikotarpį, pasibaigusį 2019 m. birželio 30 d.

Visos sumos tūkstančiais eurų, jei nenurodyta kitaip

**Sutrumpintos pelno (nuostolių) ir kitų bendrųjų pajamų ataskaitos retrospektyviai pataisyti straipsniai:**  
 2018 m. I-II ketv. tikslinimas

Pastabos	2018-01-01- 2018-06-30 iki tiksl.	1) Kitų ilgalaikių mokėtinų sumų ir įsipareigojimų bei gautų išankstinių apmokėjimų korekcija dėl reguliuojamų paslaugų pajamų pripažinimo	1) Atidėtojo pelno mokesčio įsipareigojimo korekcija	1) Mokėtino pelno mokesčio korekcija dėl reguliuojamų paslaugų pripažinimo	2018-01-01- 2018-06-30 po tiksl.
<b>Pajamos ir kitos pajamos</b>					
Pajamos pagal sutartis su klientais	18	60.823	2.463		63.287
Kitos pajamos	20	331			330
		<b>61.154</b>	<b>2.463</b>	-	<b>63.617</b>
<b>Veiklos sąnaudos</b>					
Elektros ar susijusių paslaugų pirkimai		(12.004)			(12.004)
Dujų, biokuro ir mazuto sąnaudos		(13.482)			(13.482)
Nusidėvėjimas ir amortizacija	6, 7, 8, 16	(9.336)			(9.336)
Darbo užmokestis ir susijusios sąnaudos		(4.375)			(4.375)
Remontų ir priežiūros sąnaudos		(1.264)			(1.264)
Aplinkos taršos leidimų perkainojimo ir panaudojimo (sąnaudos)/pajamos		5.518			5.518
Kito ilgalaikio turto vertės sumažėjimo (sąnaudos)/pajamos		2.744			2.744
Atsargų vertės sumažėjimo (sąnaudos)/atstatymas		(240)			(240)
Ilgalaikio materialiojo turto vertės (sumažėjimas) atstatymas		22			22
Kitos sąnaudos	23	(2.712)			(2.712)
<b>Veiklos sąnaudų iš viso</b>		<b>(35.129)</b>	-	-	<b>(35.129)</b>
<b>VEIKLOS PELNAS</b>		<b>26.025</b>	<b>2.463</b>	-	<b>28.488</b>
Finansinės pajamos (sąnaudos):					
Finansinės pajamos		61			61
Finansinės (sąnaudos)		(281)			(281)
		<b>(220)</b>			<b>(220)</b>
Asocijuotų įmonių rezultatų dalis	10	71			71
<b>PELNAS PRIEŠ APMOKESTINIMĄ</b>		<b>25.876</b>	<b>2.463</b>	-	<b>28.339</b>
Pelno ir atidėtojo pelno mokesčio sąnaudos		(3.992)		(370)	(4.732)
<b>GRYNASIS LAIKOTARPIO PELNAS</b>		<b>21.884</b>	<b>2.463</b>	<b>(370)</b>	<b>23.607</b>
Kitos bendrosios pajamos (nuostoliai), kurios nebus perklasifikuotos į nepaskirstytą pelną (nuostolius)		5.889			5.889
<b>BENDROSIOS LAIKOTARPIO PAJAMOS</b>		<b>27.773</b>	<b>2.463</b>	<b>(370)</b>	<b>29.496</b>
<b>Pagrindinis ir sumažintas pelnas vienai akcijai (eurais)</b>		<b>0,034</b>			<b>0,037</b>
<b>Vidutinis svertinis akcijų skaičius</b>		<b>640.865.052</b>			<b>640.865.052</b>

„Lietuvos energijos gamyba“, AB, Bendrovės kodas: 302648707, adresas: Elektrinės g. 21, LT-26108, Elektrėnai, Lietuva  
**SUTRUMPINTOS TARPINĖS FINANSINĖS INFORMACIJOS AIŠKINAMASIS RAŠTAS**  
 Už šešių mėnesių laikotarpį, pasibaigusį 2019 m. birželio 30 d.

Visos sumos tūkstančiais eurų, jei nenurodyta kitaip

**Sutrumpintos pelno (nuostolių) ir kitų bendrųjų pajamų ataskaitos retrospektyviai pataisyti straipsniai (tęsinys):**

2018 m. II ketv. tikslinimas

Pastabos	2018-04-01- 2018-06-30 iki tiksl.	1) Kito finansinio turto sumų, kitų ilgalaikių mokėtinų sumų ir įsipareigojimų gautų išankstinių apmokėjimų korekcija dėl reguliuojamų paslaugų pajamų pripažinimo	1) Atidėtojo pelno mokesčio įsipareigojimo korekcija	1) Mokėtino pelno mokesčio korekcija dėl reguliuojamų paslaugų pripažinimo	2018-04-01- 2018-06-30 po tiksl.
<b>Pajamos ir kitos pajamos</b>					
Pajamos pagal sutartis su klientais	27.797	1.423			29.220
Kitos pajamos	239				239
	<b>28.036</b>	<b>1.423</b>	-	-	<b>29.459</b>
<b>Veiklos sąnaudos</b>					
Elektros ar susijusių paslaugų pirkimai	(5.185)				(5.185)
Dujų, biokuro ir mazuto sąnaudos	(6.053)				(6.053)
Nusidėvėjimas ir amortizacija	(4.831)				(4.831)
Darbo užmokestis ir susijusios sąnaudos	(2.205)				(2.205)
Remontų ir priežiūros sąnaudos	(663)				(663)
Aplinkos taršos leidimų perkainojimo ir panaudojimo (sąnaudos)/pajamos	1.411				1.411
Kito ilgalaikio turto vertės sumažėjimo (sąnaudos)/pajamos	680				680
Atsargų vertės sumažėjimo (sąnaudos)/atstatymas	(14)				(14)
Ilgalaikio materialiojo turto vertės (sumažėjimas) atstatymas	11				11
Kitos sąnaudos	(1.381)				(1.381)
<b>Veiklos sąnaudų iš viso</b>	<b>(18.230)</b>	-	-	-	<b>(18.230)</b>
<b>VEIKLOS PELNAS</b>	<b>9.806</b>	<b>1.423</b>	-	-	<b>11.229</b>
Finansinės pajamos (sąnaudos):					
Finansinės pajamos	31				31
Finansinės (sąnaudos)	(136)				(136)
	<b>(105)</b>				<b>(105)</b>
Asocijuotų įmonių rezultatų dalis	<b>(28)</b>				<b>(28)</b>
<b>PELNAS PRIEŠ APMOKESTINIMĄ</b>	<b>9.673</b>	<b>1.423</b>	-	-	<b>11.096</b>
Pelno ir atidėtojo pelno mokesčio sąnaudos	(1.746)		(214)	(214)	(2.174)
<b>GRYNASIS LAIKOTARPIO PELNAS</b>	<b>7.927</b>	<b>1.423</b>	<b>(214)</b>	<b>(214)</b>	<b>8.922</b>
Kitos bendrosios pajamos (nuostoliai), kurios nebus perklasifikuotos į nepaskirstytą pelną (nuostolius)	1.637				1.637
<b>BENDROSIOS LAIKOTARPIO PAJAMOS</b>	<b>9.564</b>	<b>1.423</b>	<b>(214)</b>	<b>(214)</b>	<b>10.559</b>
<b>Pagrindinis ir sumažintas pelnas vienai akcijai (eurais)</b>	<b>0,012</b>				<b>0,014</b>
<b>Vidutinis svertinis akcijų skaičius</b>	<b>646.582.957</b>				<b>646.582.957</b>

„Lietuvos energijos gamyba“, AB, Bendrovės kodas: 302648707, adresas: Elektrinės g. 21, LT-26108, Elektrėnai, Lietuva  
**SUTRUMPINTOS TARPINĖS FINANSINĖS INFORMACIJOS AIŠKINAMASIS RAŠTAS**  
 Už šešių mėnesių laikotarpį, pasibaigusį 2019 m. birželio 30 d.

Visos sumos tūkstančiais eurų, jei nenurodyta kitaip

**Sutrumpintos pinigų srautų ataskaitos retrospektyviai pataisyti straipsniai:**

	Pastabos	2018-01-01- 2018-06-30 iki tiksl.	2018-01-01- 2018-06-30 po tiksl.	2018-01-01- 2018-06-30 skirtumas
Grynasis pelnas		21.884	23.607	1.723
<b>Nepiniginių sąnaudų (pajamų) atstatymas ir kiti koregavimai</b>				
Nusidėvėjimo ir amortizacijos sąnaudos	6,7,8	13.637	13.637	-
Nuostolis iš ilgalaikio materialiojo turto vertės sumažėjimo (vertės sumažėjimo atstatymas)	7	(22)	(22)	-
Ilgalaikio materialiojo turto perkainojimo rezultatas	7	-	-	-
Atsargų vertės sumažėjimas (atstatymas)		240	240	-
Aplinkos taršos leidimų perkainojimo sąnaudos (pajamos)		(8.357)	(8.357)	-
Kiti vertės sumažėjimai		(142)	(142)	-
Asocijuotų įmonių (pelno) dalis	10	(71)	(71)	-
Pelno mokesčio sąnaudos		2.071	2.441	370
Atidėto mokesčio įsipareigojimo pokytis		1.922	2.292	370
Dotacijų nusidėvėjimas	16	(4.300)	(4.300)	-
Atidėjinių (sumažėjimas) padidėjimas		(767)	(1.833)	(1.066)
(Pelnas) nuostoliai iš ilgalaikio turto (išskyrus finansinį) perleidimo/nurašymo		928	928	-
Finansinės ir investicinės veiklos rezultatų eliminavimas:				
- Palūkanų (pajamos)		(60)	(60)	-
- Palūkanų sąnaudos		275	275	-
- Kitos finansinės veiklos (pajamos) sąnaudos		4	4	-
<b>Apyvartinio kapitalo pasikeitimas</b>				
Prekybos gautinų sumų ir kitų gautinų sumų sumažėjimas (padidėjimas)		11.771	11.631	(140)
Atsargų ir išankstinių apmokėjimų sumažėjimas (padidėjimas)		(77)	(77)	-
Mokėtinų sumų ir gautų išankstinių apmokėjimų padidėjimas (sumažėjimas)		(7.544)	(8.801)	(1.257)
(Sumokėtas) pelno mokestis		(2.494)	(2.494)	-
<b>Grynieji pagrindinės veiklos pinigų srautai</b>		<b>28.898</b>	<b>28.898</b>	-
<b>Investicinės veiklos pinigų srautai</b>				
Ilgalaikio materialiojo ir nematerialiojo turto (įsigijimas)		(2.959)	(2.959)	-
Ilgalaikio materialiojo ir nematerialiojo turto perleidimas		8	8	-
Suteiktos paskolos		(5.019)	(5.019)	-
Investicijų į asocijuotas įmones perleidimas		4.049	4.049	-
Verslo dalies pardavimas		2.000	2.000	-
Gautos palūkanos		50	50	-
Gauti dividendai		70	70	-
<b>Grynieji investicinės veiklos pinigų srautai</b>		<b>(1.801)</b>	<b>(1.801)</b>	-
<b>Finansinės veiklos pinigų srautai</b>				
Sugrąžintos paskolos		(8.606)	(8.606)	-
Išperkamosios nuomos mokėjimai		(74)	(74)	-
(Sumokėtos) palūkanos		(275)	(275)	-
(Išmokėti) dividendai		(8.854)	(8.854)	-
<b>Grynieji finansinės veiklos pinigų srautai</b>		<b>(17.809)</b>	<b>(17.809)</b>	-
<b>Grynasis pinigų ir pinigų ekvivalentų padidėjimas (sumažėjimas)</b>		<b>9.288</b>	<b>9.288</b>	-
<b>Pinigai ir pinigų ekvivalentai laikotarpio pradžioje</b>		<b>60.700</b>	<b>60.700</b>	-
<b>Pinigai ir pinigų ekvivalentai laikotarpio pabaigoje</b>		<b>69.988</b>	<b>69.988</b>	-

Visos sumos tūkstančiais eurų, jei nenurodyta kitaip

## 5 Finansinės rizikos valdymas

Bendrovė vykdydama veiklą, gali patirti finansinę riziką, t. y. likvidumo riziką, rinkos riziką (užsienio valiutos riziką, palūkanų normų riziką tikrosios vertės bei pinigų srautų atžvilgiu, vertybinių popierių kainos riziką), kredito riziką.

Ši sutrumpinta tarpinė finansinė informacija neapima visos vadovybės informacijos, susijusios su finansinėmis rizikomis ir atskleidimų, privalomų rengiant metines finansines ataskaitas, todėl ji turi būti skaitoma kartu su metinėmis finansinėmis ataskaitomis už metus, pasibaigusius 2018 m. gruodžio 31 d.

Nuo 2018 m. gruodžio 31 d. jokių pokyčių rizikos valdyme ar rizikų valdymo politikoje nebuvo.

### *Finansinio turto ir įsipareigojimų tikroji vertė*

Pagrindinis Bendrovės finansinis turtas ir įsipareigojimai, neatspindėti tikraja verte, yra prekybos ir kitos gautinos sumos, prekybos ir kitos skolos, ilgalaikės ir trumpalaikės finansinės skolos. Bendrovės finansinio turto bei finansinių įsipareigojimų tikraja verte per pelną (nuostolį), tikrosios vertės yra nustatytos remiantis aktyvios rinkos kainomis.

Tikroji vertė yra apibrėžiama kaip suma, už kurią gali būti apsieista turtu ar paslaugomis arba kuria gali būti užskaitytas tarpusavio įsipareigojimas tarp nesusijusių šalių, kurios ketina pirkti (parduoti) turtą arba užskaityti tarpusavio įsipareigojimą. Tikroji finansinio turto ir finansinių įsipareigojimų vertė yra paremta kotiruojamomis rinkos kainomis, diskontuotų pinigų srautų modeliais arba pasirinkimo sandorių („opcionų“) kainų modeliais priklausomai nuo aplinkybių.

Kiekvienos rūšies finansiniam turtui ir įsipareigojimams įvertinti yra naudojami tokie metodai ir prielaidos:

- Pinigų ir pinigų ekvivalentų, trumpalaikių prekybos ir kitų gautinų sumų, trumpalaikių suteiktų paskolų, trumpalaikių prekybos skolų ir kitų mokėtinų sumų bei trumpalaikių paskolų apskaitinė vertė yra artima jų tikrajai vertei;
- Ilgalaikių paskolų tikroji vertė nustatoma remiantis tokios pat ar panašios paskolos rinkos kaina arba palūkanų norma, kuri yra taikoma tuo metu tokio pat termino skoloms. 2019 m. birželio 30 d. Bendrovė turėjo Luminor ir SEB bankų ilgalaikes paskolas, kurioms skaičiuojamos kintamos palūkanų normos. Ilgalaikių paskolų, už kurias mokamos kintamos palūkanos, tikroji vertė yra artima jų apskaitinei vertei tais atvejais, kai šių paskolų maržos atitinka šiuo metu rinkoje galiojančias paskolų maržas;
- Ilgalaikių gautinų ir mokėtinų sumų tikroji vertė nustatoma remiantis rinkos palūkanų norma, kuri taikoma tuo metu tokio pat termino atitinkamoms skoloms. 2019 m. birželio 30 d. bendrovės ilgalaikių gautinų ir mokėtinų sumų diskonto norma atitiko rinkos palūkanų normą.

Visos sumos tūkstančiais eurų, jei nenurodyta kitaip

## 6 Ilgalaikis nematerialusis turtas

2019 m. ir 2018 m. birželio 30 d. Bendrovės ilgalaikio nematerialiojo turto judėjimas pateikiamas žemiau:

	Programinė įranga	Apyvartiniai taršos leidimai	Kitas nematerialusis turtas	Iš viso
<b>2017 m. gruodžio 31 d.</b>				
Įsigijimo vertė	1.394	14.830	123	16.347
Sukaupta amortizacija	(988)	-	(121)	(1.109)
<b>Likutinė vertė 2017 m. gruodžio 31 d.</b>	<b>406</b>	<b>14.830</b>	<b>2</b>	<b>15.238</b>
<b>2018 m. birželio 30 d. pasibaigęs laikotarpis</b>				
Likutinė vertė laikotarpio pradžioje	406	14.830	2	15.238
Įsigijimai	1	-	-	1
Gauta dotacija (16 pastaba)	-	2.554	-	2.554
Panaudoti apyvartiniai taršos leidimai	-	(908)	-	(908)
Apyvartinių taršos leidimų perkainojimas	-	12.837	-	12.837
Amortizacija	(96)	-	(1)	(97)
<b>Likutinė vertė 2018 m. birželio 30 d.</b>	<b>311</b>	<b>29.313</b>	<b>1</b>	<b>29.625</b>
<b>2018 m. gruodžio 31 d.</b>				
Įsigijimo vertė	1.483	48.293	103	49.879
Sukaupta amortizacija	(1.179)	-	(103)	(1.282)
<b>Likutinė vertė 2018 m. gruodžio 31 d.</b>	<b>304</b>	<b>48.293</b>	<b>-</b>	<b>48.597</b>
<b>2019 m. birželio 30 d. pasibaigęs laikotarpis</b>				
Likutinė vertė laikotarpio pradžioje	304	48.293	-	48.597
Įsigijimai	41	-	3	44
Sumažėjimas perleidus turtinį įnašą	(214)	-	-	(214)
Gauta dotacija (16 pastaba)	-	4.131	-	4.131
Panaudoti apyvartiniai taršos leidimai	-	(987)	-	(987)
Apyvartinių taršos leidimų perkainojimas	-	3.090	-	3.090
Amortizacija	(52)	-	-	(52)
<b>Likutinė vertė 2019 m. birželio 30 d.</b>	<b>79</b>	<b>54.527</b>	<b>3</b>	<b>54.609</b>
<b>2019 m. birželio 30 d.</b>				
Įsigijimo vertė	704	54.527	106	55.337
Sukaupta amortizacija	(625)	-	(103)	(728)
<b>Likutinė vertė 2019 m. birželio 30 d.</b>	<b>79</b>	<b>54.527</b>	<b>3</b>	<b>54.609</b>

Įsigyti apyvartiniai taršos leidimai pripažįstami įsigijimo savikaina, Bendrovei nemokamai suteikiami apyvartiniai taršos leidimai yra pripažįstami, remiantis rinkos kainomis (biržos) tą dieną, kai nuosavybės teisė perduodama Bendrovei. Apyvartinių taršos leidimų tikroji vertė yra nustatoma remiantis aktyvioje rinkoje egzistuojančiomis kainomis, todėl yra priskiriama pirmam hierarchijos lygiui tikrosios vertės nustatymo modelyje. Po pirminio pripažinimo apyvartiniai taršos leidimai (įsigyti už įsigijimo savikainą ir gauti nemokamai) yra perkainojami tikrąja verte remiantis aktyvios rinkos kainomis kiekvieno ataskaitinio laikotarpio pabaigoje. Taršos leidimų perkainojimo metu susidariusia apskaitinės vertės padidėjimo suma, viršijanti įsigijimo vertę, yra didinamas perkainojimo rezervas nuosavame kapitale, o vertės sumažėjimo suma, viršijanti prieš tai sukauptą sumą rezerve, yra apskaitoma kitų bendrųjų pajamų ataskaitoje. Bendrovė atskirai apskaito įsigytus ir nemokamai gautus apyvartinius aplinkos taršos leidimus. Realizavus apyvartinius taršos leidimus, perkainojimo rezervo teigiamas likutis tiesiogiai pripažįstamas nepaskirstytame pelne.



„Lietuvos energijos gamyba“, AB, Bendrovės kodas: 302648707, adresas: Elektrinės g. 21, LT-26108, Elektrėnai, Lietuva  
**SUTRUMPINTOS TARPINĖS FINANSINĖS INFORMACIJOS AIŠKINAMASIS RAŠTAS**  
 Už šešių mėnesių laikotarpį, pasibaigusį 2019 m. birželio 30 d.

Visos sumos tūkstančiais eurų, jei nenurodyta kitaip

## 7 Ilgalaikis materialusis turtas

2019 m. ir 2018 m. birželio 30 d. Bendrovės ilgalaikio materialiojo turto judėjimas pateikiamas žemiau:

	Žemė	Pastatai	Statiniai ir įrenginiai	Hidroelektrinės ir hidroakumuliacinės elektrinės statiniai ir įrenginiai	Rezervinės elektrinės statiniai ir įrenginiai	Kombinuotojo ciklo blokai	Vilniaus 3-ji termofikacinė elektrinė	Transporto priemonės	Kompiuterinė, ryšių ir kita orgtechnika	Kitas materialus ilgalaikis turtas	Nebaigta statyba	Iš viso
<b>2017 m. gruodžio 31 d.</b>												
Įsigijimo vertė	1.880	657	4.119	207.297	389.195	388.095	-	138	46	172	2.112	993.711
Sukauptas nusidėvėjimas	-	(56)	(1.587)	(94.508)	(216.483)	(77.082)	-	(122)	(45)	(117)	-	(390.000)
Sukauptas vertės sumažėjimas	-	-	-	-	(106.670)	-	-	-	-	-	(223)	(106.893)
<b>Likutinė vertė 2017 m. gruodžio 31 d.</b>	<b>1.880</b>	<b>601</b>	<b>2.532</b>	<b>112.789</b>	<b>66.042</b>	<b>311.013</b>	<b>-</b>	<b>16</b>	<b>1</b>	<b>55</b>	<b>1.889</b>	<b>496.818</b>
<b>2018 m. birželio 30 d. pasibaigęs laikotarpis</b>												
Likutinė vertė laikotarpio pradžioje	1.880	601	2.532	112.789	66.042	311.013	-	16	1	55	1.889	496.818
Įsigijimai	-	-	-	-	11	21	-	-	2	-	3.313	3.347
Turtas, kuriuo apmokėtas akcinis kapitalas	-	-	-	-	-	-	3.850	-	-	-	-	3.850
Pardavimai	-	-	-	-	(8)	-	-	-	-	-	-	(8)
Nurašymai	-	-	-	-	(20)	-	-	-	-	-	-	(20)
Vertės sumažėjimo atstatymas	-	-	-	-	22	-	-	-	-	-	-	22
Vertės sumažėjimas	-	-	-	-	-	-	-	-	-	-	-	-
Perrašymai tarp straipsnių	-	-	-	-	21	-	-	-	-	-	(21)	-
Perklasifikavimas į nematerialų turtą	-	-	-	-	-	-	-	-	-	-	-	-
Perklasifikavimas iš/į atsargas	-	-	-	15	(234)	15	-	-	-	-	-	(204)
Nusidėvėjimas	-	(7)	(61)	(3.645)	(2.298)	(7.381)	(132)	(8)	-	(8)	-	(13.540)
<b>Likutinė vertė 2018 m. birželio 30 d.</b>	<b>1.880</b>	<b>594</b>	<b>2.471</b>	<b>109.159</b>	<b>63.536</b>	<b>303.668</b>	<b>3.718</b>	<b>8</b>	<b>3</b>	<b>47</b>	<b>5.181</b>	<b>490.265</b>
<b>2018 m. birželio 30 d.</b>												
Įsigijimo vertė	1.880	657	4.119	207.314	382.462	388.131	3.850	138	49	172	5.404	<b>994.176</b>
Sukauptas nusidėvėjimas	-	(63)	(1.648)	(98.155)	(212.614)	(84.463)	(132)	(130)	(46)	(125)	-	<b>(397.376)</b>
Sukauptas vertės sumažėjimas	-	-	-	-	(106.312)	-	-	-	-	-	(223)	<b>(106.535)</b>
<b>Likutinė vertė 2018 m. birželio 30 d.</b>	<b>1.880</b>	<b>594</b>	<b>2.471</b>	<b>109.159</b>	<b>63.536</b>	<b>303.668</b>	<b>3.718</b>	<b>8</b>	<b>3</b>	<b>47</b>	<b>5.181</b>	<b>490.265</b>

„Lietuvos energijos gamyba“, AB, Bendrovės kodas: 302648707, adresas: Elektrinės g. 21, LT-26108, Elektrėnai, Lietuva  
**SUTRUMPINTOS TARPINĖS FINANSINĖS INFORMACIJOS AIŠKINAMASIS RAŠTAS**  
 Už šešių mėnesių laikotarpį, pasibaigusį 2019 m. birželio 30 d.

Visos sumos tūkstančiais eurų, jei nenurodyta kitaip

## 7 Ilgalaikis materialusis turtas (tęsinys)

	Žemė	Pastatai	Statiniai ir įrenginiai	Hidroelektrinės ir hidroakumuliacinės elektrinės statiniai ir įrenginiai	Rezervinės elektrinės statiniai ir įrenginiai	Kombinuotojo ciklo blokas	Vilniaus 3-ji termofikacinė elektrinė	Transporto priemonės	Kompiuterinė, ryšių ir kita orgtechnika	Kitas materialus ilgalaikis turtas	Nebaigta statyba	Iš viso
<b>2018 m. gruodžio 31 d.</b>												
Įsigijimo vertė	1.845	666	3.581	210.852	383.882	387.278	3.841	148	49	172	1.538	993.852
Sukauptas nusidėvėjimas	-	(70)	(1.709)	(101.638)	(215.286)	(91.633)	(397)	(134)	(47)	(132)	-	(411.046)
Sukauptas vertės sumažėjimas	-	-	-	-	(106.312)	-	-	-	-	-	(223)	(106.535)
<b>Likutinė vertė 2018 m. gruodžio 31 d.</b>	<b>1.845</b>	<b>596</b>	<b>1.872</b>	<b>109.214</b>	<b>62.284</b>	<b>295.645</b>	<b>3.444</b>	<b>14</b>	<b>2</b>	<b>40</b>	<b>1.315</b>	<b>476.271</b>
<b>2019 m. birželio 30 d. pasibaigęs laikotarpis</b>												
Likutinė vertė laikotarpio pradžioje	1.845	596	1.872	109.214	62.284	295.645	3.444	14	2	40	1.315	476.271
TFAS 16 taikymo įtaka – perklasifikavimas į naudojimo teise valdomą turą*	-	-	-	-	(446)	-	-	-	-	-	-	(446)
Įsigijimai	-	-	-	18	21	1	22	3	-	-	172	237
Turto perkainojimas	-	-	-	-	96	-	-	-	-	-	-	96
Vertės sumažėjimo atstatymas	-	-	-	-	22	-	-	-	-	-	-	22
Vertės sumažėjimas	-	-	-	-	(78)	-	-	-	-	-	-	(78)
Perrašymai tarp straipsnių	-	-	-	108	17	-	-	-	-	-	(125)	-
Perklasifikavimas iš/į atsargas	-	-	-	73	-	(3)	-	-	-	-	-	70
Nusidėvėjimas	-	(7)	(48)	(3.121)	(2.289)	(7.369)	(265)	(2)	-	(6)	-	(13.107)
<b>Likutinė vertė 2019 m. birželio 30 d.</b>	<b>1.845</b>	<b>589</b>	<b>1.824</b>	<b>106.292</b>	<b>59.627</b>	<b>288.274</b>	<b>3.201</b>	<b>15</b>	<b>2</b>	<b>34</b>	<b>1.362</b>	<b>463.065</b>
<b>2019 m. birželio 30 d.</b>												
Įsigijimo vertė	1.845	666	3.581	210.818	383.285	387.276	3.863	151	49	172	1.585	993.291
Sukauptas nusidėvėjimas	-	(77)	(1.757)	(104.526)	(240.575)	(99.002)	(662)	(136)	(47)	(138)	-	(446.920)
Sukauptas vertės sumažėjimas	-	-	-	-	(83.083)	-	-	-	-	-	(223)	(83.306)
<b>Likutinė vertė 2019 m. birželio 30 d.</b>	<b>1.845</b>	<b>589</b>	<b>1.824</b>	<b>106.292</b>	<b>59.627</b>	<b>288.274</b>	<b>3.201</b>	<b>15</b>	<b>2</b>	<b>34</b>	<b>1.362</b>	<b>463.065</b>

\* Perklasifikuota įsigaliojus 16 TFAS nuo 2019.01.01 (2.2 pastaba)

Visos sumos tūkstančiais eurų, jei nenurodyta kitaip

## 7 Ilgalaikis materialusis turtas (tęsinys)

2019 m. birželio mėn. 30 d. perkainota verte apskaityto Bendrovės turto nepriklausomas vertinimas nebuvo atliekamas, kadangi Bendrovės vadovybės vertinimu tikroji turto vertė reikšmingai nesiskyrė nuo jų apskaitinės vertės.

Turtas, kuris apskaitomas perkainota verte, yra priskiriamas antram hierarchijos lygiui:

	1 lygis Aktyviose rinkose kotiruojamos kainos	2 lygis Kiti tiesiogiai arba netiesiogiai skelbiami rodikliai	3 lygis Neskelbiami rodikliai	Iš viso
Žemė	-	1.845	-	1.845
Pastatai	-	589	-	589
Statiniai ir įrenginiai	-	1.824	-	1.824
Transporto priemonės	-	15	-	15
Kompiuterinė, ryšių ir kita org. technika ir kitas materialus turtas	-	36	-	36
<b>Tikroji vertė 2019 m. birželio 30 d.</b>	<b>-</b>	<b>4.309</b>	<b>-</b>	<b>4.309</b>

2018 m. gruodžio 31 d. nepriklausomi turto vertintojai UAB APUS TURTAS atliko Bendrovės turto, apskaitomo perkainota verte, rinkos vertės įvertinimą. Vertinimas buvo atliekamas naudojant lyginamąjį ir išlaidų (kaštų) metodą. Žemės, pastatų ir statinių vertinimas atliktas lyginamuoju sandorių metodu. Norėdami nustatyti palyginamą sandorių bazę, vertintojai atsižvelgė į turto rūšį, paskirtį, vietą ir fizines savybes. Pagrindinė vertė, naudojama vertinant, yra kvadratinio metro kaina. Žemės, pastatų ir statinių rinkos vertei nustatyti vertintojai naudojo koreguojamuosius koeficientus, kurie buvo naudojami koreguoti palyginamą sandorių bazę. Vertintojai taip pat naudojo koeficientus, kad koreguotų vertę pagal vietą ((patvirtinti Valstybės įmonės Registrų centro direktoriaus 2018 m. gruodžio 27 d. įsakymu Nr. 495 „DĖL NEKILNOJAMOJO TURTO MASINIO VERTINIMO 2018 METŲ DUOMENŲ IR VIETOVĖS PATAISOS KOEFICIENTŲ PAGAL TURTO PASKIRTĮ IR VIETOVĖ TVIRTINIMO NUO 2019 M. SAUSIO 1 D.), vertės taip pat buvo pakoreguotos, naudojant fizinės būklės korekcinis koeficientus ir ploto korekcinis koeficientus.

2019 m. birželio 30 d. sudarytų, bet neįvykdytų sutarčių kapitalinėms investicijoms atlikti vertė sudarė apie 37 tūkst. eurų.

2019 m. birželio 30 d. Bendrovė yra įkeitusi bankams ilgalaikio materialiojo turto už 21.502 tūkst. eurų (2018 m. gruodžio 31 d. už 21.978 tūkst. eurų).

## 8 Naudojimo teise valdomas turtas

2019 m. birželio 30 d. Bendrovės naudojimo teise valdomo turto judėjimas pateikiamas žemiau:

	Žemė	Pastatai	Transporto priemonės	Iš viso
<b>2019 m. birželio 30 d. pasibaigęs laikotarpis</b>				
Likutinė vertė laikotarpio pradžioje	-	-	-	-
TFAS 16 taikymo įtaka – perklasifikavimas iš ilgalaikio materialaus turto*	-	-	446	446
Įsigijimai:	<b>5.220</b>	<b>157</b>	<b>522</b>	<b>5.899</b>
Iš jų pripažinimas Naudojimo teise valdomu turto 2019.01.01	5.220	157	449	5.826
Iš jų pasirašytos nuomos sutartys 2019.01.02-2019.06.30	-	-	73	73
Nurašymai ir perleidimai	-	-	(16)	(16)
Nusidėvėjimas	(36)	(20)	(93)	(149)
<b>Likutinė vertė 2019 m. birželio 30 d.</b>	<b>5.184</b>	<b>137</b>	<b>859</b>	<b>6.180</b>
<b>2019 m. birželio 30 d.</b>				
Įsigijimo vertė	5.220	157	1.223	<b>6.600</b>
Sukauptas nusidėvėjimas	(36)	(20)	(364)	<b>(420)</b>
<b>Likutinė vertė 2019 m. birželio 30 d.</b>	<b>5.184</b>	<b>137</b>	<b>859</b>	<b>6.180</b>

\* Perklasifikuota įsigaliojus 16 TFAS nuo 2019.01.01 (2.2 pastaba)

Visos sumos tūkstančiais eurų, jei nenurodyta kitaip

## 9 Investicinis turtas

2019 m. ir 2018 m. birželio 30 d. Bendrovės investicinio turto judėjimas pateikiamas žemiau:

	Pastatai	Statiniai	Mašinos ir įrengimai	Kiti įrengimai, įranga ir įrankiai	Iš viso
<b>2018 m. birželio 30 d. pasibaigęs laikotarpis</b>	-	-	-	-	-
Įsigijimai	3.731	100	4	377	4.212
<b>Likutinė vertė 2018 m. gruodžio 31 d.</b>	<b>3.731</b>	<b>100</b>	<b>4</b>	<b>377</b>	<b>4.212</b>
<b>2019 m. birželio 30 d. pasibaigęs laikotarpis</b>	-	-	-	-	-
Likutinė vertė laikotarpio pradžioje	3.731	100	4	377	4.212
Įsigijimai	-	-	-	-	-
Vertės sumažėjimas	(202)	(37)	(2)	(153)	(394)
<b>Likutinė vertė 2019 m. birželio 30 d.</b>	<b>3.529</b>	<b>63</b>	<b>2</b>	<b>224</b>	<b>3.818</b>

2018 m. vasario 27 d. nepriklausomas turto vertintojai NILL NILL, UAB atliko Vilniaus trečiosios termofikacinės elektrinės turto rinkos vertės įvertinimą. Rinkos vertė, vertės nustatymo dieną 2018 m. vasario 13 d. buvo 8.062 tūkst. eurų (ji apima tiek investicinį, tiek ilgalaikį turą)

2018 m. kovo 30 d., „Lietuvos energijos gamyba“ AB akcininkei „Lietuvos energija“ UAB turtiniu įnašu apmokėjus naują 12.919.014 vnt. akcijų emisiją, Bendrovei buvo perduotas ilgalaikis turtas (paminėtas aukščiau), kurio dalis pagal Apskaitos politiką yra priskiriamas investiciniam turtui. Turtas klasifikuojamas, kaip Investicinis turtas (paminėtas aukščiau), jam priskirti pastatai, statiniai su juose neišardomai sumontuotais įrengimais ir įranga.

Investicinis turtas priskiriamas 2 hierarchijos lygiui:

	1 lygis Aktyviose rinkose kotiruojamos kainos	2 lygis Kiti tiesiogiai arba netiesiogiai skelbiami rodikliai	3 lygis Neskelbiami rodikliai	Iš viso
Pastatai	-	3.529	-	3.529
Statiniai ir įrenginiai	-	289	-	289
<b>Tikroji vertė 2019 m. birželio 30 d.</b>	<b>-</b>	<b>3.818</b>	<b>-</b>	<b>3.818</b>

Kaip aprašyta aukščiau, dalis turto įnašo buvo klasifikuojama kaip investicinis turtas. Vertinimas atliktas turtiniam kompleksui, kurį sudaro nekilnojamasis ir kilnojamasis turtas. Vertinimas buvo atliktas nepriklausomų vertintojų UAB APUS TURTAS. 2019 m. balandžio 17 d. (įvertinimo data) Investicinio turto vertė – 3.818 tūkst. eurų. Vadovybės vertinimu, reikšmingų rinkos sąlygų pokyčių nebuvo, o tikroji investicinio turto vertė 2019 m. Birželio 30 d. yra maždaug tokia pati, kaip įvertino vertintojai.

Kilnojamo turto vertinimui atlikti buvo naudotas išlaidų (kaštų) metodas, kuris buvo pasirinktas remiantis tuo, jog vertinama turtas yra specialios paskirties ir neturi analogiškų palyginamųjų sandorių. Vertintojas pasirinko konservatyviausią, skaidriausią ir lengviausiai patikrinamą turto vertinimo metodą, kadangi šiuo atveju ir šiam metodui yra daugiausia objektyviai patikrinamų duomenų ir šiuo metodu nustatyta kaina kelia mažiausiai abejonių. Buvo nustatyti turto atkūrimo kaštai vertinamo turto sukūrimo skaičiavimo modeliu, kadangi vertintojas turi duomenų apie visus vertinamo turto įsigijimo kaštus. Nustatytas vertinamo turto fizinio nusidėvėjimo vertė. Skaičiavimai indeksuoti naudojant vartotojų metinį kainų indeksą

Nekilnojamo turto vertinimui atlikti buvo naudotas lyginamasis metodas naudojant informaciją apie įvykusius sandorius. Vertintojai atsižvelgė į vertinamo turto tipą, paskirtį, jo vietą ir fizines savybes formuojant palyginamųjų sandorių bazę. Nustatant vertinamo nekilnojamo turto rinkos vertę, vertintojai naudojo pataisos koeficientus, kuriais buvo koreguoti palyginamieji sandoriai. Buvo taikomi vietovės pataisos koeficientai (patvirtinti Valstybės įmonės Registrų centro direktoriaus 2018 m. gruodžio 27 d. įsakymu Nr. 495 „DĖL NEKILNOJAMOJO TURTO MASINIO VERTINIMO 2018 METŲ DUOMENŲ IR VIETOVĖS PATAISOS KOEFICIENTŲ PAGAL TURTO PASKIRTĮ IR VIETOVĖ TVIRTINIMO NUO 2019 M. SAUSIO 1 D.), fizinės būklės pataisos koeficientas bei ploto pataisos koeficientas.

„Lietuvos energijos gamyba“, AB, Bendrovės kodas: 302648707, adresas: Elektrinės g. 21, LT-26108, Elektrėnai, Lietuva  
**SUTRUMPINTOS TARPINĖS FINANSINĖS INFORMACIJOS AIŠKINAMASIS RAŠTAS**  
 Už šešių mėnesių laikotarpį, pasibaigusį 2019 m. birželio 30 d.

Visos sumos tūkstančiais eurų, jei nenurodyta kitaip

## 10 Investicijos

2019 m. birželio 30 d. ir 2018 m. gruodžio 31 d. Bendrovės investicijas į asocijuotąsias įmones sudarė:

Įmonė	Įmonės buveinės adresas	Įmonės valdomų akcijų dalis 2019-06-30	Įmonės valdomų akcijų dalis 2018-12-31	Pagrindinė veikla
Bankrutuojanti UAB „Geoterma“ nuo 2019-03-26	Lypkių g. 53, LT-94100 Klaipėda, Lietuva	23,44 proc.	23,44 proc.	Geoterminės energijos gamyba
UAB Technologijų ir inovacijų centras	Juozapavičiaus g. 13, Vilnius, Lietuva	22,23 proc.	20,01 proc.	Informacinių technologijų paslaugos
UAB Verslo aptarnavimo centras	P. Lukšio g. 5B, LT-08221 Vilnius, Lietuva	15,00 proc.*	15,00 proc.	Viešųjų pirkimų, apskaitos bei darbo santykių administravimo paslaugos

\* Žr. 3 skyrių. *Pagrindiniai apskaitiniai vertinimai ir įvertinimo neapibrėžtumai* dėl vadovybės sprendimo taikyti nuosavybės metodo apskaitą Verslo Aptarnavimo centras, UAB investicijai.

2019 m. birželio 28 d. Bendrovė įsigijo 897.326 vnt. UAB Technologijų ir inovacijų centras akcijų, apmokėjo nepiniginį įnašą –Turto valdymo sistema, kurios vertinimą atliko viešųjų pirkimu būdu atrinktas nepriklausomas turto vertintojas UAB APUS TURTAS, nustatęs, kad vertinamo turto rinkos vertė turto vertinimo dieną (2019 m. sausio 17 d.) yra 260 tūkst. eurų.

Per 2019 metų antrąjį ketvirtį buvo padidintas asocijuotos įmonės įstatinis kapitalas:

Asocijuota įmonė	Emisijos data	Naujai išleistų akcijų skaičius*	Akcijos nominali vertė, Eur	Bendra emisijos vertė, tūkst. eurų	Apmokėta dalis, tūkst. eurų	Naujos įstatų redakcijos data
UAB Technologijų ir inovacijų centras	2019-03-19	897.326	0,29	260	260	2019-06-28
<b>Iš viso:</b>				<b>260</b>	<b>260</b>	

\* Bendrovei priklausanti išleistų akcijų dalis

Bendrovė investicijas į asocijuotas įmones apskaito nuosavybės metodu.

Bendrovės investicijas į asocijuotas įmones pokyčiai sudarė:

	Apskaitinė vertė 2018-12-31	Įstatinio kapitalo didinimas	Bendrovei tenkanti rezultato dalis	Gauti dividendai	Apskaitinė vertė 2019-06-30
Bankrutuojanti UAB „Geoterma“	-	-	-	-	-
UAB Technologijų ir inovacijų centras	1.446	260	62	(65)	1.703
UAB Verslo aptarnavimo centras	142	-	104	(18)	228
<b>Iš viso</b>	<b>1.588</b>	<b>260</b>	<b>166</b>	<b>(83)</b>	<b>1.931</b>

	Įsigijimo vertė	Vertės sumažėjimas	Bendrovei tenkanti rezultato dalis	Apskaitinė vertė 2018-12-31
Bankrutuojanti UAB „Geoterma“	2.142	(2.142)	-	-
UAB Technologijų ir inovacijų centras	1.287	96	63	1.446
UAB Verslo aptarnavimo centras	87	65	(10)	142
<b>Iš viso</b>	<b>3.516</b>	<b>(1.981)</b>	<b>53</b>	<b>1.588</b>



**„Lietuvos energijos gamyba“, AB, Bendrovės kodas: 302648707, adresas: Elektrinės g. 21, LT-26108, Elektrėnai, Lietuva  
SUTRUMPINTOS TARPINĖS FINANSINĖS INFORMACIJOS AIŠKINAMASIS RAŠTAS  
Už šešių mėnesių laikotarpį, pasibaigusį 2019 m. birželio 30 d.**

Visos sumos tūkstančiais eurų, jei nenurodyta kitaip

## 11 Suteiktos paskolos

Bendrovė pasirašė Grupės sąskaitos sutartį, pagal kurią 2019 m. birželio 30 d. Bendrovė buvo suteikusi 49.971 tūkst. eurų paskolų „Lietuvos energijos“ UAB Grupės įmonėms (2018 m. gruodžio 31 d. 49.950 tūkst. eurų). Šioms paskoloms taikoma rinkos palūkanų norma ir visos paskolos yra trumpalaikės (iki vienerių metų). Susitarimo tikslas yra efektyviai valdyti pinigų likučius „Lietuvos energijos“ įmonių grupės lygiu.

## 12 Įstatinis kapitalas

2019 m. birželio 30 d. ir 2018 m. gruodžio 31 d. Bendrovės įstatinis kapitalas buvo lygus 187.920.762 eurams ir buvo padalintas į 648.002.629 vienetų 0,29 euro nominaliosios vertės paprastąsias vardines akcijas. Visos akcijos yra pilnai apmokėtos.

2019 m. birželio 30 d. ir 2018 m. gruodžio 31 d. Bendrovės akcininkai buvo:

Akcininkai	Akcinis kapitalas 2019-06-30		Akcinis kapitalas 2018-12-31	
	(eurai)	proc.	(eurai)	proc.
„Lietuvos energija“, UAB	181.938.103	96,82	181.938.103	96,82
Kiti akcininkai	5.982.659	3,18	5.982.659	3,18
<b>Iš viso</b>	<b>187.920.762</b>	<b>100,00</b>	<b>187.920.762</b>	<b>100,00</b>

„Lietuvos energija“, UAB priklauso Lietuvos valstybei, atstovaujama LR Finansų ministerijos (100,00 proc.).

## 13 Dividendai

2019 m. balandžio 12 d. „Lietuvos energijos gamyba“, AB eilinis visuotinis akcininkų susirinkimas priėmė sprendimą išmokėti 0,01 eurų dividendų vienai akcijai už 2018 m. liepos-gruodžio mėn.

Patvirtinti dividendai, tenkantys vienai akcijai yra pateikiami žemiau:

	2019-06-30	2018-06-30
Dividendų suma (tūkst. eurų)	6.480	8.891
Akcijų skaičiaus svertinis vidurkis (vienetais)	648.002.629	635.083.615
<b>Dividendai vienai akcijai (eurais)</b>	<b>0,01</b>	<b>0,014</b>

2018 m. kovo 26 d. „Lietuvos energijos gamyba“, AB eilinis visuotinis akcininkų susirinkimas priėmė sprendimą išmokėti 0,014 eurų dividendų vienai akcijai už 2017 m. liepos-gruodžio mėn., iš viso 8.891 tūkst. eurų.

2018 m. rugsėjo 28 d. „Lietuvos energijos gamyba“, AB neeilinis visuotinis akcininkų susirinkimas priėmė sprendimą išmokėti 0,023 eurų dividendų vienai akcijai už 2018 m. sausio-birželio mėn., iš viso 14.904 tūkst. eurų.

## 14 Gautos paskolos

Bendrovės paskolos pagal grąžinimo terminus:

	2019-06-30	2018-12-31
<b>Ilgalaikės paskolos</b>		
Luminor Bank AB Lietuvos skyrius, eurais, grąžintina iki 2027 m. kovo 31 d.	8.275	8.888
AB SEB bankas, eurais, grąžintina iki 2027 m. liepos 06 d.	15.251	24.731
<b>Ilgalaikių paskolų iš viso</b>	<b>23.526</b>	<b>33.619</b>
<b>Trumpalaikės paskolos ir ilgalaikių paskolų einamųjų metų dalis</b>		
Luminor Bank AB Lietuvos skyrius, eurais, grąžintina iki 2027 m. kovo 31 d.	1.226	1.226
AB SEB bankas, eurais, grąžintina iki 2027 m. liepos 06 d.	3.191	3.191
<b>Trumpalaikių paskolų ir ilgalaikių paskolų einamųjų metų dalis iš viso</b>	<b>4.417</b>	<b>4.417</b>

Už suteiktas paskolas Bendrovė yra įkeitusi ilgalaikį materialųjį turtą 21.502 tūkst. eurų sumai, pinigines lėšas bei būsimąsias įplaukas į banko sąskaitas.

Visos sumos tūkstančiais eurų, jei nenurodyta kitaip

## 15 Nuomos įsipareigojimai

Bendrovės mokėjimai pagal nuomos sutartis sudarė:

	2019-06-30	2018-12-31
<b>Minimalios įmokos</b>		
Per pirmus metus	481	150
Per antrus – penktus metus	1.560	34
Po penkerių metų	15.122	-
<b>Iš viso</b>	<b>17.163</b>	<b>187</b>
<b>Būsimos finansinės sąnaudos</b>		
Per pirmus metus	(222)	(12)
Per antrus – penktus metus	(1.056)	-
Po penkerių metų	(9.993)	-
<b>Iš viso</b>	<b>(11.271)</b>	<b>(12)</b>
<b>Apskaitinė vertė</b>	<b>5.892</b>	<b>175</b>

## 16 Dotacijos

Dotacijų likutį sudaro dotacijos, susijusios su turto įsigijimo finansavimu. Per šešis mėnesius, pasibaigusius 2019 m. balandžio 30 d. dotacijų judėjimą sudarė:

	Dotacijos, susijusios su turtu			Iš viso
	Kuro deginimo įrengimai ir kitas turtas	Atnaujinimo, gamtosauginių ir saugumo normų gerinimo projektas	Apyvartinių taršos leidimų dotacijos	
<b>Likutis 2018 m. sausio 1 d.</b>	<b>26.780</b>	<b>149.896</b>	<b>1.199</b>	<b>177.875</b>
Gautos dotacijos	-	-	2.555	2.555
Nekilnojamojo turto, įrangos ir įrengimų nusidėvėjimas	(314)	(3.987)	-	(4.301)
Panaudota apyvartinių taršos leidimų dotacija	-	-	(45)	(45)
<b>Likutis 2018 m. birželio 30 d.</b>	<b>26.466</b>	<b>145.909</b>	<b>3.709</b>	<b>176.084</b>
<b>Likutis 2019 m. sausio 1 d.</b>	<b>26.152</b>	<b>141.308</b>	<b>3.579</b>	<b>171.039</b>
Gautos dotacijos	-	-	4.131	4.131
Nekilnojamojo turto, įrangos ir įrengimų nusidėvėjimas	(213)	(3.974)	-	(4.187)
Panaudota apyvartinių taršos leidimų dotacija	-	-	(42)	(42)
<b>Likutis 2019 m. birželio 30 d.</b>	<b>25.939</b>	<b>137.334</b>	<b>7.668</b>	<b>170.941</b>

Per 2019 m. šešių mėnesių laikotarpį, pasibaigusį birželio 30 d., Bendrovės dotacijos, susijusios su turtu, sumažėjo 4.187 tūkst. eurų, t. y. ilgalaikio materialiojo turto nusidėvėjimo suma. Ši suma sumažino ilgalaikio materialiojo turto nusidėvėjimo sąnaudas bendrųjų pajamų ataskaitoje.

Visos sumos tūkstančiais eurų, jei nenurodyta kitaip

## 17 Atidėjiniai

2019 m. ir 2018 m. birželio 30 d. Atidėjinių išmestam taršos kiekiui trumpalaikės dalies judėjimas pateikiamas žemiau:

	2019	2018
<b>Likutis sausio 1 d.</b>	<b>894</b>	<b>528</b>
Panaudoti taršos leidimai	(987)	(907)
Panaudotų apyvartinių taršos leidimų perkainojimas	93	379
Atidėjiniai išmestam taršos kiekiui*	227	141
<b>Likutis birželio 30 d.</b>	<b>227</b>	<b>141</b>

\* Bendrųjų pajamų ataskaitoje atidėjinių išmestam taršos kiekiui sąnaudos apskaitomos atėmus panaudotą valstybės dotacijos dalį (16 pastaba).

Bendrovė 2019 m. birželio 30 d. Atidėjinių straipsnyje ilgalaikių įsipareigojimų dalyje apskaitė po 12 kalendorinių mėnesių grąžintina 2.438 tūkst. eurų VIAP lėšų sumą (2018 m. gruodžio 31 d. 4.875 tūkst. eurų). Grąžintina VIAP lėšų suma susidarė dėl mažesnių faktinių pastoviųjų ir kintamųjų sąnaudų, patirtų teikiant reguliuojamas paslaugas, nei VERT nustatyta prognozuota suma. 2018 m. gruodžio 31 d. ilgalaikė mokėtina suma buvo apskaityta amortizuota savikaina, naudojant efektyvios palūkanų normos metodą. Diskontuojant mokėtinas VIAP lėšų sumas per grąžinimo laikotarpį taikyta 0,92 proc. diskonto norma, o diskontavimo įtaka, kuri neįtraukta į aukščiau įvardintas sumas, 2018 m. gruodžio 31 d. sudarė 86 tūkst. eurų ir buvo apskaityta Kitų finansinės veiklos pajamų straipsnyje. 2019 m. birželio 30 d. diskontavimo įtaka perskaičiuota nebuvo, nes pokyčio įtaka nereikšminga. Atidėjinių straipsnyje trumpalaikių įsipareigojimų dalyje 2019 m. birželio 30 d. buvo apskaityta 3.820 tūkst. eurų (2018 m. gruodžio 31 d. 2.765 tūkst. eurų) mokėtina VIAP lėšų suma, kuri bus kompensuota per ateinančius 12 kalendorinių mėnesių.

2019 m. birželio 30 d. buvo sukauptas įsipareigojimas Elektrėnų komplekso 5 ir 6 blokų demontavimui bei kaminų išardymui. Bendra įsipareigojimo suma – 2.640 tūkst. eurų., iš kurios ilgalaikius įsipareigojimus sudaro 1.344 tūkst. eurų, trumpalaikius – 1.296 tūkst. eurų.

Pagrindinė 5 ir 6 blokų bei kaminų demontavimo priežastis yra sveikata ir saugumas. Bendrovė viešai paskelbė ketinanti atlikti darbus, šiuo metu paskelbtas viešas konkursas. Dėl nurodytų priežasčių Bendrovė turi neatšaukiamą įsipareigojimą, todėl atidėjiniai buvo pripažinti pagal 37-ąjį TAS „Atidėjiniai, neapibrėžtieji įsipareigojimai ir neapibrėžtasis turtas“.

2018 m. gruodžio 31 d. buvo sukauptas įsipareigojimas Elektrėnų komplekso 5 ir 6 blokų demontavimui bei kaminų išardymui. Bendra įsipareigojimo suma – 1.573 tūkst. eurų., iš kurios ilgalaikius įsipareigojimus sudaro 723 tūkst. eurų, trumpalaikius – 850 tūkst. eurų.

## 18 Pajamos pagal sutartis su klientais

Pripažintos pajamos pagal sutartis su klientais:

	2019-01-01- 2019-06-30	2018-01-01- 2018-06-30 (pertvarkyta*)
Elektros pardavimas	23.854	35.630
<i>tame tarpe VIAP pajamos</i>	-	8.799
Galios rezervavimo pajamos	22.209	23.107
Kitos sisteminės paslaugos	11.989	1.367
Šilumos energijos pajamos	2.652	2.375
Atsargų pardavimas	4.291	9
Kitos veiklos pajamos	1.246	799
<b>Pajamų iš viso</b>	<b>66.241</b>	<b>63.287</b>

\* Kai kurios nurodytos sumos nesutampa su 2018 m. sutrumpinta finansine informacija ir atspindi koregavimus, atskleistus 4 pastaboje.

Visos pajamos pagal sutartis su klientais skaičiuojamos įvertinant sandorio kainą nustatytą sutartyje. Dažniausiai Bendrovė gauna apmokėjimus iš karto suteikus paslaugas. Retais atvejais gali būti susitarta dėl atidėto mokėjimo sąlygų, tačiau mokėjimų atidėjimas niekada neviršija dvylikos mėnesių, todėl sandorio kaina nėra koreguojama įvertinant finansavimo santykių įtaką pajamų pripažinimui.

Visos sumos tūkstančiais eurų, jei nenurodyta kitaip

## 19 Segmentų ataskaita

Bendrovės vadovybė analizuoja Bendrovės veiklą atskirdama ją į reguliuojamą ir komercinę. Į reguliuojamą veiklą yra įtraukiamos Rezervinės elektrinės pajamos iš šilumos ir elektros energijos gamybos, balansavimo ir reguliavimo, galios rezervavimo, įskaitant Kruonio hidroakumuliacinės elektrinės galios rezervavimo pajamas. Komercinė veikla apima elektros energijos prekybą laisvojoje rinkoje, elektros energijos gamybą Kauno Algirdo Brazausko hidroelektrinėje bei Kruonio hidroakumuliacinėje elektrinėje ir susijusias balansavimo ir reguliavimo paslaugas. Visos segmentų pajamos yra iš išorės klientų. Administracinės sąnaudos yra paskirstomos tarp reguliuojamos ir komercinės veiklos pagal veiklos sąnaudas.

Pagrindinis veiklos efektyvumo matavimo rodiklis yra koreguota EBITDA, kuri skaičiuojama remiantis finansinių ataskaitų, parengtų pagal TFAS, duomenimis ir atliekant koregavimus, susijusius su pozicijomis, kurios nėra pripažįstamos pagal TFAS nuostatas.

Bendrovės informacija apie segmentus sausio – birželio mėn. laikotarpį, pasibaigusį 2019 m. birželio 30 d. yra pateikta žemiau:

2019	Reguliuojama veikla	Komercinė veikla	Iš viso
Elektros pardavimas	624	23.230	23.854
Galios rezervavimo pajamos	21.583	626	22.209
Kitos sisteminės paslaugos	11.989	-	11.989
Šilumos energijos pajamos	2.652	-	2.652
Atsargų pardavimas	-	4.291	4.291
Kitos veiklos pajamos	-	1.246	1.246
Kitos pajamos	-	10.140	10.140
<b>Segmentų pajamų iš viso</b>	<b>36.848</b>	<b>39.533</b>	<b>76.381</b>
Elektros, dujų prekybai ir susijusių paslaugų pirkimai, dujų ir mazuto pirkimai	(13.264)	(10.979)	(24.243)
Veiklos sąnaudos	(6.150)	(3.818)	(9.968)
<b>EBITDA</b>	<b>17.434</b>	<b>24.736</b>	<b>42.170</b>
<b>Vadovybės koregavimai</b>	<b>(3.725)</b>	<b>(9.276)</b>	<b>(13.001)</b>
Gauta kompensacija iš LR Finansų ministerijos*	-	(9.276)	(9.276)
Vadovybės koregavimai susiję su leistinu reguliuojamos veiklos pelnu**	(3.725)	-	(3.725)
<b>Koreguota EBITDA***</b>	<b>13.709</b>	<b>15.460</b>	<b>29.169</b>
<b>Kiti koregavimai</b>	<b>(6.785)</b>	<b>(1.767)</b>	<b>(8.552)</b>
Ilgalaikio turto nusidėvėjimo ir amortizacijos sąnaudos	(6.785)	(2.336)	(9.121)
Ilgalaikio ir kito turto vertės sumažėjimas (padidėjimas)	-	816	816
Apyvartinių taršos leidimų ir atidėjinių perkainavimas	-	(247)	(247)
<b>Veiklos pelnas</b>	<b>10.649</b>	<b>22.969</b>	<b>33.618</b>
Finansinės pajamos			140
Finansinės (sąnaudos)			(348)
Asocijuotų įmonių rezultatų dalis			166
<b>Pelnas prieš apmokestinimą</b>			<b>33.576</b>

\* Vadovybės koregavimas, naudojamas apskaičiuojant Koreguotą EBITDA\*\*\*, yra susiję su gauta kompensacija dėl Alstom Power Ltd galimai padarytos žalos 2005–2009 m.

\*\* Vadovybės koregavimas parodo, kaip pasikeistų Bendrovės teikiamų reguliuojamų paslaugų pajamos (ir, atitinkamai, EBITDA) lyginant su esamomis, jeigu pajamos buvo pripažįstamos tokia suma, kuri atitiktų leistiną, vadovaujantis VERT metodikomis apskaičiuota, pajamų suma, atsižvelgiant į leistiną uždirbti investicijų grąžą ir faktines per laikotarpį patirtas paslaugų teikimo sąnaudas. Vadovybės vertinimu Koreguotos EBITDA rodiklis tiksliau atspindi rezultatus ir leidžia geriau palyginti rezultatus tarp laikotarpių, nes parodo faktinius ataskaitinio laikotarpio veiklos rezultatus, eliminuojant efektą, susidarantį dėl neatitikimo tarp einamiesiems metams VERT nustatytų prognozuotų sąnaudų, pagal kurias apskaičiuotos reguliuojamų paslaugų kainos, ir faktiškai patirtų sąnaudų, bei eliminuojant einamųjų metų reguliuojamų paslaugų kainoje VERT įvertintus praėjusių laikotarpių leistinos ir faktinės investicijų grąžos skirtumus, kurie gali turėti tiek teigiamos, tiek neigiamos įtakos einamųjų metų rezultatams.

\*\*\* Koreguota EBITDA – iš EBITDA papildomai eliminuojami vadovybės koregavimai. EBITDA = Pelnas (nuostoliai) prieš apmokestinimą + finansinės veiklos sąnaudos – finansinės veiklos pajamos - gauti dividendai + nusidėvėjimo ir amortizacijos sąnaudos + vertės sumažėjimo sąnaudos + ATL perkainavimo (pajamos)/sąnaudos + ilgalaikio materialaus turto nurašymai.

Visos sumos tūkstančiais eurų, jei nenurodyta kitaip

## 19 Segmentų ataskaita (tęsinys)

Bendrovės informacija apie segmentus sausio – birželio mėn. laikotarpį, pasibaigusį 2018 m. birželio 30 d. yra pateikta žemiau:

2018 (pertvarkyta*)	Reguliuojama veikla	Komerčinė veikla	Iš viso
Elektros pardavimas	606	26.225	26.831
VIAP pajamos	8.799	-	8.799
Galios rezervavimo pajamos	22.202	905	23.107
Kitos sisteminės paslaugos	1.367	-	1.367
Šilumos energijos pajamos	2.375	-	2.375
Atsargų pardavimas	-	9	9
Kitos veiklos pajamos	-	799	799
Kitos pajamos	-	330	330
<b>Segmentų pajamų iš viso</b>	<b>35.349</b>	<b>28.268</b>	<b>63.617</b>
Elektros, dujų prekybai ir susijusių paslaugų pirkimai, dujų ir mazuto pirkimai	(14.767)	(10.817)	(25.584)
Veiklos sąnaudos	(6.276)	(2.168)	(8.444)
<b>EBITDA</b>	<b>14.306</b>	<b>15.283</b>	<b>29.589</b>
<b>Vadovybės koregavimai</b>	<b>(2.463)</b>	<b>-</b>	<b>(2.463)</b>
Vadovybės koregavimai susiję su leistinu reguliuojamos veiklos pelnu**	(2.463)	-	(2.463)
<b>Koreguota EBITDA***</b>	<b>11.843</b>	<b>15.283</b>	<b>27.126</b>
<b>Kiti koregavimai</b>	<b>(6.814)</b>	<b>5.713</b>	<b>(1.101)</b>
Ilgalaikio turto nusidėvėjimo ir amortizacijos sąnaudos	(6.814)	(2.522)	(9.336)
Ilgalaikio ir kito turto vertės sumažėjimas (padidėjimas)	-	(122)	(122)
Apyvartinių taršos leidimų ir atidėjinių perkainavimas	-	8.357	8.357
<b>Veiklos pelnas</b>	<b>7.492</b>	<b>20.996</b>	<b>28.488</b>
Finansinės pajamos			61
Finansinės (sąnaudos)			(281)
Asocijuotų įmonių rezultatų dalis			71
<b>Pelnas prieš apmokestinimą</b>			<b>28.339</b>

\* Kai kurios nurodytos sumos nesutampa su 2018 m. sutrumpinta tarpine finansine informacija ir atspindi koregavimus, atskleistus 4 pastaboje.

\*\* Vadovybės koregavimas parodo, kaip pasikeistų Bendrovės teikiamų reguliuojamų paslaugų pajamos (ir, atitinkamai, EBITDA) lyginant su esamomis, jeigu pajamos buvo pripažįstamos tokia suma, kuri atitiktų leistiną, vadovaujantis VERT metodikomis apskaičiuota, pajamų suma, atsižvelgiant į leistiną uždirbti investicijų grąžą ir faktines per laikotarpį patirtas paslaugų teikimo sąnaudas. Vadovybės vertinimu Koreguotos EBITDA rodiklis tiksliau atspindi rezultatus ir leidžia geriau palyginti rezultatus tarp laikotarpių, nes parodo faktinius ataskaitinio laikotarpio veiklos rezultatus, eliminuojant efektą, susidarantį dėl neatitikimo tarp einamiesiems metams VERT nustatytų prognozuotų sąnaudų, pagal kurias apskaičiuotos reguliuojamų paslaugų kainos, ir faktiškai patirtų sąnaudų, bei eliminuojant einamųjų metų reguliuojamų paslaugų kainoje VERT įvertintus praėjusių laikotarpių leistinos ir faktinės investicijų grąžos skirtumus, kurie gali turėti tiek teigiamos, tiek neigiamos įtakos einamųjų metų rezultatams.

\*\*\* Koreguota EBITDA – iš EBITDA papildomai eliminuojami vadovybės koregavimai. EBITDA = Pelnas (nuostoliai) prieš apmokestinimą + finansinės veiklos sąnaudos – finansinės veiklos pajamos - gauti dividendai + nusidėvėjimo ir amortizacijos sąnaudos + vertės sumažėjimo sąnaudos + ATL perkainavimo (pajamos)/sąnaudos + ilgalaikio materialaus turto nurašymai.



**„Lietuvos energijos gamyba”, AB, Bendrovės kodas: 302648707, adresas: Elektrinės g. 21, LT-26108, Elektrėnai, Lietuva  
SUTRUMPINTOS TARPINĖS FINANSINĖS INFORMACIJOS AIŠKINAMASIS RAŠTAS  
Už šešių mėnesių laikotarpį, pasibaigusį 2019 m. birželio 30 d.**

Visos sumos tūkstančiais eurų, jei nenurodyta kitaip

## 20 Kitos pajamos

2019 m. ir 2018 m. birželio 30 d. Bendrovės kitas pajamas sudarė:

	2019-01-01- 2019-06-30	2018-01-01- 2018-06-30 (pertvarkyta*)
Pelnas iš ilgalaikio materialiojo turto perleidimo	-	2
Sankcijos	428	40
Turto nuomos pajamos	318	225
Kitos pajamos**	9.394	63
<b>Iš viso</b>	<b>10.140</b>	<b>330</b>

\* Kai kurios nurodytos sumos nesutampa su 2018 m. sutrumpinta tarpine finansine informacija ir atspindi koregavimus, atskleistus 4 pastaboje.

\*\* 2019 m. vasario 11 d. Lietuvos Respublikos Finansų ministerija Bendrovei pervedė 9.276 tūkst. eurų dydžio kompensaciją dėl Alstom Power Ltd galimai padarytos žalos 2005–2009 m. vykdant akcinės bendrovės Lietuvos elektrinės (kurios teises ir pareigas perėmė Bendrovė) projektą „Žemo slėgio NOx degiklių ir degiklių valdymo sistemos su kaitinimo kontrolės ir apsaugos nuo sprogimų įrenginiais ir blokatoriais įrengimas“. Šią kompensaciją Lietuvos Respublikai paskyrė Didžiosios Britanijos teismas.

## 21 Sandoriai tarp susijusių šalių

2019 m. sausio – birželio mėn. Bendrovės sandoriai su susijusiomis šalimis ir likučiai 2019 m. birželio 30 d. sudarė:

Susijusios šalys	Mokėtinos sumos ir sukauptos sąnaudos	Gautinos sumos ir pajamos, už kurias dar neišrašytos sąskaitos	Suteiktos paskolos	Pirkimai	Pardavimai
	2019-06-30	2019-06-30	2019-06-30	2019-01-01- 2019-06-30	2019-01-01- 2019-06-30
Bendrovės asocijuotos įmonės	172	125	504	672	5
„Lietuvos energija“ grupės įmonės	1.009	49	49.467	7.521	203
Patronuojanti bendrovė „Lietuvos energija“, UAB	50	-	-	214	-
Valstybės kontroliuojamos EPSO-G grupės įmonės	2.451	10.461	-	14.421	56.378
Vertės sumažėjimas	-	(125)	-	-	-
<b>Iš viso</b>	<b>3.682</b>	<b>10.510</b>	<b>49.971</b>	<b>22.828</b>	<b>56.586</b>

Bendrovė vykdo paskirtosios įmonės funkcijas, t. y. supirko visą vėjo jėgainėse prognozuotą pagaminti elektros energiją ir pardavė ją elektros biržoje. Susijusių sandorių lentelėse vėjo jėgainių pagamintos elektros energijos pirkimai (2019 m. sausio – birželio mėn. suma 6.975 tūkst. eurų, 2018 m. sausio – birželio mėn. 2.477 tūkst. eurų) ir pardavimai (2019 m. sausio – birželio mėn. suma 53.296 tūkst. eurų, atitinkamai 2018 m. sausio – birželio mėn. 42.346 tūkst. eurų) apima visą sandorių sumą Bendrovės pardavimo pajamose.

„Lietuvos energijos gamyba“, AB, Bendrovės kodas: 302648707, adresas: Elektrinės g. 21, LT-26108, Elektrėnai, Lietuva  
**SUTRUMPINTOS TARPINĖS FINANSINĖS INFORMACIJOS AIŠKINAMASIS RAŠTAS**  
 Už šešių mėnesių laikotarpį, pasibaigusį 2019 m. birželio 30 d.

Visos sumos tūkstančiais eurų, jei nenurodyta kitaip

## 21 Sandoriai tarp susijusių šalių (tęsinys)

2018 m. sausio – birželio mėn. Bendrovės sandoriai su susijusiomis šalimis ir likučiai 2018 m. gruodžio 31 d. sudarė:

Susijusios šalys	Mokėtinos sumos ir sukauptos sąnaudos	Gautinos sumos ir pajamos, už kurias dar neišrašytos sąskaitos	Suteiktos paskolos	Pirkimai	Pardavimai
	2018-12-31	2018-12-31	2018-12-31	2018-01-01- 2018-06-30	2018-01-01- 2018-06-30
Bendrovės asocijuotos įmonės	159	144	660	508	4
„Lietuvos energija“ grupės įmonės	1.498	2.023	49.290	3.320	102
Patronuojanti bendrovė „Lietuvos energija“, UAB	60	-	-	8.302	24
Valstybės kontroliuojamos EPSO-G grupės įmonės	2.923	11.714	-	13.090	60.280
Vertės sumažėjimas	-	(125)	-	-	-
<b>Iš viso</b>	<b>4.640</b>	<b>13.756</b>	<b>49.950</b>	<b>25.220</b>	<b>60.410</b>

Nebuvo suteikta ar gauta jokių su susijusiomis šalimis mokėtinomis ar iš jų gautinomis sumomis susijusių garantijų ar užstatų. Susijusių šalių gautinas ir mokėtinas sumas tikimasi padengti pinigais arba užskaitomis su atitinkamoms susijusiomis šalimis mokėtinomis / gautinomis sumomis iš atitinkamų susijusių šalių.

## 22 Išmokos vadovybei

	2019-01-01- 2019-06-30	2018-01-01- 2018-06-30
Išmokos, susijusios su darbo santykiais (tūkst. eurų)	165	130
Iš jų: kitos reikšmingos sumos priskaičiuotos vadovybei (tūkst. eurų)	22	24
Vadovų skaičius birželio 30 d.	4	3

2019 m. ir 2018 m. vadovybe yra laikomi generalinis direktorius bei tarnybų direktoriai (tarp jų ir laikinai einantys tarnybos direktoriaus pareigas).

## 23 Kitos sąnaudos

	2019-01-01- 2019-06-30	2018-01-01- 2018-06-30
Kitos sąnaudos	1.102	894
Veiklos mokesčiai	909	955
Turto apsauga	179	283
Verslo aptarnavimo ir valdymo paslaugos	597	511
Draudimas	80	115
Nuoma	13	75
Auditas	34	21
Gautinų sumų vertės sumažėjimas (atstatymas)	(1.117)	(142)
<b>Iš viso</b>	<b>1.797</b>	<b>2.712</b>

Visos sumos tūkstančiais eurų, jei nenurodyta kitaip

## 24 Finansinių instrumentų tikroji vertė

Tikroji vertė yra vertė, už kurią vertinimo dieną dabartinėmis rinkos sąlygomis būtų parduodamas turtas arba perleidžiamas įsipareigojimas pagal tvarkingą sandorį pagrindinėje (arba palankiausioje) rinkoje, nepriklausomai nuo to, ar ši kaina tiesiogiai stebima, ar nustatoma taikant vertinimo metodiką.

	Apskaitinė vertė		Tikroji vertė	
	Iš viso	1 lygis	2 lygis	3 lygis
<b>Tikroji vertė 2018 m. gruodžio 31 d.</b>				
<b>Finansinis turtas</b>				
Gautinos sumos pagal sutartis su klientais	12.037	-	-	12.037
Kitas finansinis turtas	4.019	-	-	4.019
Suteiktos paskolos	49.950	-	-	49.950
Pinigai ir pinigų ekvivalentai	47.885	47.885	-	-
<b>Finansinis turtas iš viso</b>	<b>113.891</b>	<b>47.885</b>	<b>-</b>	<b>66.006</b>
<b>Finansiniai įsipareigojimai</b>				
Paskolos	(38.036)	-	-	(38.036)
Nuomos įsipareigojimai	(172)	-	-	(172)
Mokėtinos sumos ir įsipareigojimai	(13.425)	-	-	(13.425)
<b>Finansinių įsipareigojimų iš viso</b>	<b>(51.633)</b>	<b>-</b>	<b>-</b>	<b>(51.633)</b>
<b>Tikroji vertė 2019 m. birželio 30 d.</b>				
<b>Finansinis turtas</b>				
Gautinos sumos pagal sutartis su klientais	12.010	-	-	12.010
Kitas finansinis turtas	5.427	-	-	5.427
Suteiktos paskolos	49.971	-	-	49.971
Pinigai ir pinigų ekvivalentai	66.136	66.136	-	-
<b>Finansinis turtas iš viso</b>	<b>133.544</b>	<b>66.136</b>	<b>-</b>	<b>67.408</b>
<b>Finansiniai įsipareigojimai</b>				
Paskolos	(27.943)	-	-	(27.943)
Nuomos įsipareigojimai	(5.892)	-	-	(5.892)
Mokėtinos sumos ir įsipareigojimai	(9.800)	-	-	(9.800)
<b>Finansinių įsipareigojimų iš viso</b>	<b>(43.635)</b>	<b>-</b>	<b>-</b>	<b>(43.635)</b>

Visos sumos tūkstančiais eurų, jei nenurodyta kitaip

## 25 Neapibrėžtieji įsipareigojimai ir turtas

Bendrovė, remdamasi Europos Komisijos pranešimu spaudai informuoja, jog Europos Komisija 2019 m. birželio 3 d. pradėjo tyrimą, siekdama įvertinti, ar taikant strateginio rezervo priemonę ir dėl to Bendrovei skiriant viešuosius interesus atitinkančių paslaugų lėšas, buvo laikomasi ES valstybės pagalbos taisyklių. Bendrovės vadovybė nežino jokių aplinkybių, galinčių sąlygoti potencialius reikšmingus Bendrovės įsipareigojimus dėl pradėto tyrimo.

### **Reguliuojamų paslaugų įsipareigojimai**

Bendrovė 2019 m. peržiūrėjo pajamų, gautinų sumų ir įsipareigojimų, susijusių su antrinio avarinio aktyviosios galios rezervo, tretinio aktyviosios galios rezervo, avarijų bei sutrikimų prevencijos ir jų likvidavimo ir reaktyviosios galios ir įtampos valdymo paslaugomis (toliau – Reguliuojamos paslaugos), kurių kainos yra reguliuojamos VERT, pripažinimo principus finansinėse ataskaitose. (Žr. 3 pastabą). Aukščiau minimų Reguliuojamų paslaugų kaina ateinantiems kalendoriniams (finansiniams) metams yra nustatoma VERT atsižvelgiant į prognozuojamas ateinančių finansinių metų Bendrovės sąnaudas, įvertinus prognozuotų ir faktinių pajamų bei sąnaudų neatitikimą už praėjusius finansinius metus.

Pažymėtina, jog iki šiol galiojančiuose teisės aktuose nėra įtvirtintų nuostatų, kurios numatytų ar ir kaip Bendrovė turėtų įvykdyti įsipareigojimą dėl mokėtinos sumos padengimo arba ar ir kaip Bendrovei turėtų būti grąžinta gautina suma tuo atveju, jeigu ateinančiais finansiniais metais tos pačios Reguliuojamos paslaugos nebebūtų teikiamos. Bendrovės vadovybės nuomone, tuo atveju, jeigu ateinančiais laikotarpiais tos pačios Reguliuojamos paslaugos nebebūtų teikiamos, tikėtina, jog būtų įgyvendinti teisės aktų pokyčiai, kurie nustatytų reikalavimą grąžinti tokį reguliacinį įsipareigojimą ir nustatytų principus, kaip Bendrovė turėtų įvykdyti tokį įsipareigojimą.

Bendrovės vertinimu, dėl susidariusio skirtumo tarp praėjusiais laikotarpiais teiktų Reguliuojamų paslaugų faktinių sąnaudų ir VERT nustatytų prognozuotų sąnaudų, pagal kurias buvo apskaičiuotos Reguliuojamų paslaugų kainos, egzistuoja reguliacinis įsipareigojimas, kurio suma 2019 m. birželio 30 d. siekė 11.117 tūkst. eurų (2018 m. gruodžio 31 d. – 7.392 tūkst. eurų), ir kurią Bendrovė turėtų sumokėti, jei atitinkami VERT nutarimai būtų priimti.

### **Suteiktos ir gautos garantijos**

2019 m. sausio – birželio mėn. Bendrovė nebuvo sudariusi naujų susitarimų dėl garantijų.

2019 m. birželio 30 d. Bendrovė nebuvo gavusi kitų įmonių garantijų.

### **Teisminiai ginčai**

Ginčas dėl VERT priimtų sprendimų, susijusių su reguliuojamos veiklos pajamomis atskleistas 3 pastaboje.

Ieškovas UAB „JUMPS“ 2019 m. gegužės 16 d. kreipėsi į pirmosios instancijos teismą siekdamas pripažinti, kad ieškovui negali būti taikomos arba turi būti sumažintos kaip per didelės netesybos pagal turto pardavimo sutartį. Reikalavimo suma yra 392.854,30 Eurų. Bendrovės vertinimu, ieškinytis yra nepagrįstas ir netesybos pritaikytos tinkamai remiantis sutartyje sudarytoje su ieškovu numatytomis netesybų sąlygomis. Gauta suma yra pripažinta pajamomis Kitos pajamos straipsnyje sutrumpintoje bendrųjų pajamų ataskaitoje.

### **Mokesčių patikrinimai**

Mokesčių inspekcija turi teisę bet kuriuo metu tikrinti įrašus ir dokumentus už paskutinius 5 mokestinius metus bei priskaičiuoti papildomus mokesčius ir baudas. Bendrovės vadovybė nežino jokių aplinkybių, galinčių sąlygoti potencialius reikšmingus įsipareigojimus šiuo atžvilgiu.

## 26 Įvykiai pasibaigus ataskaitiniam laikotarpiui

2019 m. rugpjūčio 27 d. Bendrovės neeiliniame visuotiniame akcininkų susirinkime priimtas sprendimas pakeisti „Lietuvos energijos gamyba“, AB pavadinimą į AB „Ignitis gamyba“.

Bankroto byla nagrinėjančio Klaipėdos apygardos teismo 2019 m. rugpjūčio 23 d. nutartimi (toliau – Nutartis) bankrutuojanti UAB „Geoterma“ (toliau – Geoterma) pripažinta bankrutavusia ir likviduojama dėl bankroto. Nutartis įsiteisėjo 2019 m. rugsėjo 3 dieną. Klaipėdos apygardos teismas 2019 m. gegužės 17 d. nutartimi patvirtino Geotermos kreditorių finansinių reikalavimų sąrašą, šia nutartimi buvo patvirtintas ir hipotekos kreditoriaus „Lietuvos energijos gamyba“, AB 124.749,79 Eur finansinis reikalavimas.

Kitų reikšmingų įvykių po 2019 m. birželio 30 d. iki finansinių ataskaitų patvirtinimo datos neįvyko.

\*\*\*\*\*