

PERIODEMEDDELELSE

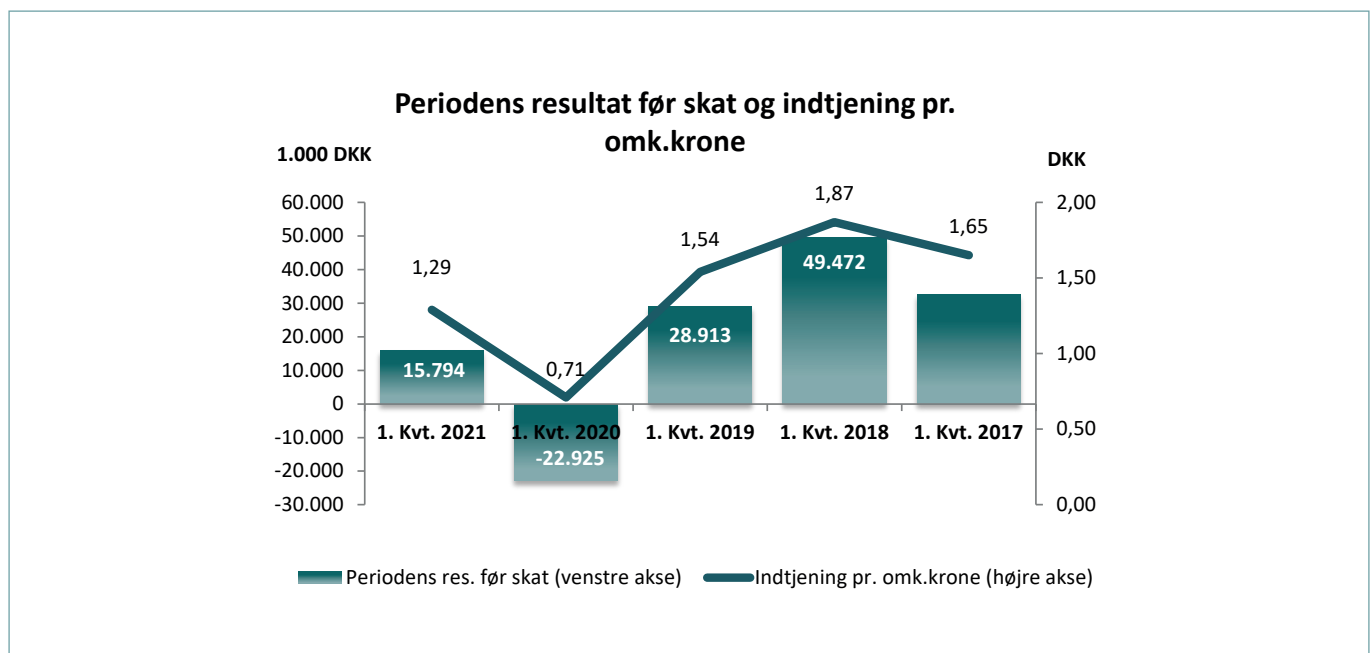
1. kvartal 2021



Fynske Bank
Centrumpladsen 19
5700 Svendborg
Cvr.nr. 25 80 28 88

Overblik

- Tilfredsstillende resultat før skat på 15,8 mio. kr.
- Netto rente- og gebyrindtægter på 64,4 mio. kr.
- Positive kursreguleringer på 2,6 mio. kr.
- Udgifter til personale og administration udgør 59,3 mio. kr.
- Nedskrivninger udgør en indtægt på 6,5 mio. kr.
- Forventning til resultat før skat for året uændret på 30-40 mio. kr. (hvis den positive udvikling i top-linjen samt kursregulering og nedskrivninger fastholdes, ligger der heri potentiale for opskrivning af forventningerne til årsresultatet).
- Udlån øget med 1,3 % til 2.854 mio. kr. sammenlignet med ultimo 2020.
- Indlån (inkl. puljeordninger) reduceret med 0,9 % til 6.669 mio. kr. sammenlignet med ultimo 2020.
- Egenkapitalen udgør 1.150 mio. kr.
- Kapitalprocent samt kernekapitalprocent på 24,4 %.
- Kapitaloverdækning før/efter bufferkrav på 13,6 % / 11,1 %.
- LCR-brøk efter CRD IV forordningen på 327 %.
- Fortsat tilfredsstillende tilgang af nye kunder.
- Stærk bonitet i kreditporteføljen.
- Stærk kapital- og likviditetsposition.



Hovedaktivitet

Fynske Bank er en lokal full-service detailbank med privatkunder samt mindre og mellemstore erhvervsvirksomheder som primære målgrupper. Hovedaktiviteterne er almindeligt forekommende bankforretninger, som består af indlån, udlån, garantistillelser, handel med værdipapirer og valuta samt rådgivning vedrørende finansiering, pension, investering og bolighandel m.v.

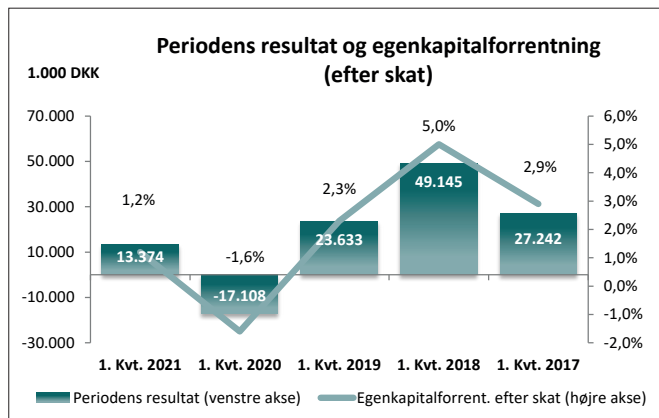
Fynske Banks primære markedsområde er Fyn og Trekantområdet.

Gennem medejerskabet i Leasing Fyn Bank A/S udbydes produkter inden for finansiel leasing rettet mod erhvervslivet i hele landet.

Bankens forretninger med udlandet begrænser sig til kundernes behov for transaktioner, låneoptagelse, investeringer i valuta og risikofærdækning af valutapositioner.

Koncernregnskabet indeholder driften af moderselskabet Fynske Bank A/S samt datterselskaberne Leasing Fyn Svendborg A/S, Ejendomsselskabet Centrumplassen, Svendborg ApS, og Ejendomsselskabet Trindholmsgade Kolding ApS.

Medmindre andet specifikt er nævnt, vil grafer, tal og tekst i denne beretning omhandle koncernen.

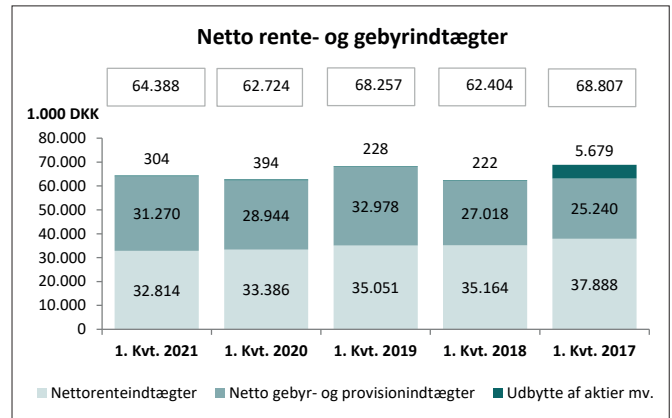
Resultatopgørelsen

Resultat før skat for 1. kvartal 2021 udgør 15,8 mio. kr. mod et resultat før skat på minus 22,9 mio. kr. for samme periode i 2020. Efter skat udgør resultatet 13,4 mio. kr. mod et resultat på minus 17,1 mio. kr. i samme periode i 2020.

Resultatet i 1. kvartal 2021 er præget af generel større aktivitet, herunder især på boligområdet.

Den positive udvikling i resultatet i forhold til samme periode sidste år kan primært henføres til tilbageførsel af nedskrivninger samt til positive kursreguleringer i indeværende kvartal, hvor 2020 var påvirket af øgede nedskrivninger samt negative kursreguleringer, begge primært i relation til påvirkningerne fra COVID-19.

Ledelsen finder resultatet tilfredsstillende.



Nettorenteindtægterne udgør 32,8 mio. kr. for 1. kvartal 2021 mod 33,4 mio. kr. for samme periode i 2020. Udviklingen i nettorenteindtægterne kan henføres til lavere renteindtægter fra udlån og andre tilgodehavender som følge af en lavere udlåns volumen og udlånsrentesats, hvilket til dels opvejes af stigende renteindtægter af indlån, samt øgede renteindtægter af bankens obligationsbeholdning.

Udbytter for 1. kvartal 2021 udgør 0,3 mio. kr. og er på niveau med 1. kvartal 2020.

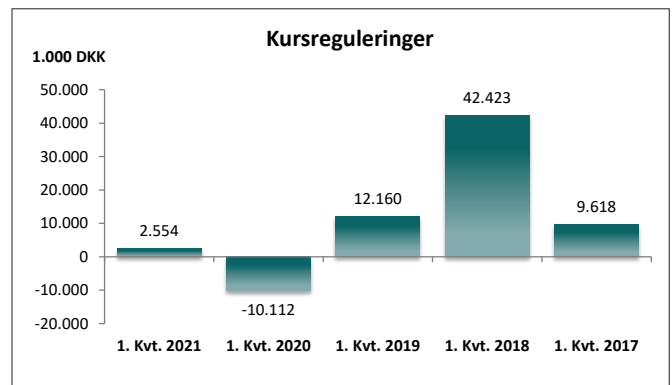
Netto gebyr- og provisionsindtægter er opgjort til 31,3 mio. kr. mod 28,9 mio. kr. i samme periode i 2020, svarende til en stigning på 8,0 %, hvilket hovedsageligt kan henføres til øget aktivitetsniveau på boligmarkedet samt øget aktivitet på investeringsområdet.

De samlede netto rente- og gebyrindtægter udgør 64,4 mio. kr. for 1. kvartal 2021 mod 62,7 mio. kr. for samme periode sidste år.

Andre driftsindtægter udgør 1,7 mio. kr. for 1. kvartal 2021 mod 2,0 mio. kr. for 1. kvartal 2020.

Omkostninger til personale og administration udgør 59,3 mio. kr. for 1. kvartal 2021 mod 57,1 mio. kr. for samme periode sidste år. Stigningen i personaleomkostningerne er påvirket af den overenskomst-mæssige lønregulering pr. 1. juli 2020, samt den højere lønsumsafgiftssats i 2021 i forhold til 2020. Derudover er lønomkostningerne påvirket af overgangen til den nye ferielov, samt ændringer i tildelingen af omsorgsdage i henhold til overenskomsten. Påvirkningen heraf forventes i al væsentlighed udignet hen over året. Administrationsomkostningerne er primært påvirket af fortsat stigende omkostninger/investeringer på it-området hos bankens datacentral.

Afskrivningerne på materielle og immaterielle aktiver er opgjort til 1,0 mio. kr., hvilket er på niveau med samme periode sidste år.



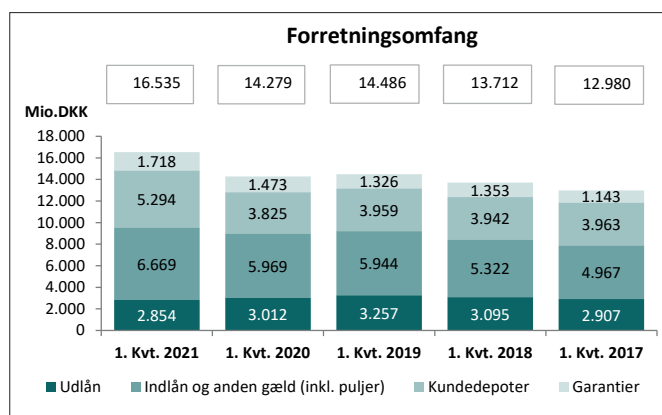
Kursreguleringerne er opgjort til plus 2,6 mio. kr. mod minus 10,1 mio. kr. for 1. kvartal 2020.

Kursreguleringer af bankens handelsbeholdning af obligationer og aktier, inkl. afdækningen heraf med finansielle instrumenter, udgør minus 3,5 mio. kr., hvor kursreguleringerne af handelsbeholdningen af obligationer og aktier, inkl. finansielle instrumenter, udgjorde et minus på 14,4 mio. kr. i 1. kvartal 2020.

Nedskrivningerne på udlån og tilgodehavender udgør for 1. kvartal 2021 en tilbageførsel på 6,5 mio. kr. mod en nedskrivning på 20,1 mio. kr. i samme periode sidste år.

Den akkumulerede nedskrivningsprocent (samlet korrektivsaldo) udgør 5,4 % pr. 31. marts 2021 mod 6,0 % pr. 31. marts 2020. Reduktionen i den samlede korrektivsaldo relaterer sig til forbedringer af bankens engagementer i OIK. De samlede nedskrivninger er fortsat inklusiv et ledelsesmæssigt skøn relateret til COVID-19 på ca. 24,6 mio. kr., hvoraf 23,9 mio. kr. er udgiftsført i sidste regnskabsår.

Boniteten i bankens udlånsportefølje er fortsat stærk og den gennemsnitlige bonitet på bankens kunder har også i 1. kvartal 2021 vist en fortsat positiv udvikling.



Balancen

Det samlede forretningsomfang udgør pr. 31. marts 2021 i alt 16.535 mio. kr. mod 14.279 mio. kr. pr. 31. marts 2020. Væksten stammer fra kundernes depotværdier, garantier samt indlån.

Balancen udgør pr. 31. marts 2021 i alt 8.082 mio. kr. mod 7.320 mio. kr. pr. 31. marts 2020, svarende til en stigning på 10,4 %.

Udlån udgør 2.854 mio. kr. pr. 31. marts 2021 mod 3.012 mio. kr. pr. 31. marts 2020, svarende til en reduktion på 5,2 %.

Indlån (inkl. indlån fra puljeordninger) udgør 6.669 mio. kr. pr. 31. marts 2021 mod 5.969 mio. kr. pr. 31. marts 2020, svarende til en stigning på 11,7 %.

Usikkerhed ved indregning og måling

De væsentligste skøn vedrører vurdering af indikation på kreditforringelse samt nedskrivninger på udlån og tilgodehavender og hensættelser til tab på garantier mv.

Herudover knytter der sig skøn og usikkerhed til værdiansættelse af unoterede værdipapirer (der primært består af sektoraktier), hvor værdiansættelsen kun i mindre grad bygger på observerbare markedsdata.

Væsentlige hændelser efter regnskabsperiodens udløb

Der er ikke efter regnskabsperiodens udløb truffet beslutninger eller indtrådt hændelser, der i væsentligt omfang påvirker koncernens eller moderselskabets resultat eller finansielle stilling.

Forventninger til årsresultatet for 2021

Ledelsen fastholder en forventning om et resultat før skat på 30-40 mio. kr. for 2021.

Såfremt den positive udvikling i top-linjen og det realiserede resultat fra kursreguleringer og nedskrivninger kan fastholdes for året som helhed, ligger der i dette en potentiel opskrivning af forventningerne til årets samlede resultat.

Udsigterne for såvel national som international økonomi er som følge af COVID-19 forsat behæftet med stor usikkerhed, hvilket medfører, at Fynske Banks forventninger ligeledes er behæftet med en tilsvarende usikkerhed.

Kapitalgrundlag, likviditet og tilsynsdiamant

Den samlede egenkapital udgør 1.150 mio. kr. pr. 31. marts 2021 mod 1.092, mio. kr. pr. 31. marts 2020 og 1.148 mio. kr. pr. 31. december 2020.

Kapitalgrundlaget udgør pr. 31. marts 2021 i alt 1.017 mio. kr., der sammenholdt med de risikoeksponerede poster på i alt 4.162 mio. kr., giver en kapitalprocent på 24,4 %. Koncernens aktuelle målsætning om en kapitalprocent på min. 22,7 % er således opfyldt. Ledelsen forventer et langsigtet solvensmål i niveauet 25-27 %, afhængigt af niveauet på kapitalbufferne og fastsættelsen af bankens NEP-krav.

Solvensbehovet er pr. 31. marts 2021 opgjort til 10,8 % for koncernen og 11,0 % for moderselskabet.

	Koncern 31. marts 2021	Moderselskab 31. marts 2021
Kapitalprocent		
Kapitalprocent/Kernekapitalprocent	24,4 %	24,8 %
Solvensbehov	10,8 %	11,0 %
Kapitaloverdækning før buffer		
Kapitalbevaringsbuffer	2,5 %	2,5 %
Konjunkturudligningsbuffer	0,0 %	0,0 %
Kapitaloverdækning efter buffer		
NEP-tillæg	1,5 %	1,5 %
Kapitaloverdækning efter buffer og NEP-tillæg		
	9,6 %	9,8 %

NEP-tillægget for Fynske Bank er i marts 2021 fastsat til 4,6 % af de risikovægtede eksponeringer og er indfaset med 1,5 %.

Banken skal i henhold til kapitaldækningsbekendtgørelsen offentliggøre en række oplysninger.

Dette sker på hjemmesiden www.fynskebank.dk/risikorapport hvortil der henvises.

Likviditet

Koncernens likviditet er solid med en betydelig overdækning. Pr. 31. marts 2021 udgør LCR-brøken 327 %.

Der foretages løbende overvågning af likviditetsudviklingen og af beredskabet på likviditetsområdet.

Tilsynsdiamanten

Finanstilsynet har opstillet fem pejlemærker for, hvad der som udgangspunkt må anses som værende pengeinstitutvirksomhed med forhøjet risiko.

Tilsynsdiamanten fastlægger særlige risikoområder med angivne grænseværdier, som pengeinstitutterne som udgangspunkt bør ligge inden for. Koncernen opfylder komfortabelt grænseværdierne, der er opgjort således:

LEDELSESBERETNING

	Koncern 31. marts 2021	Finanstilsynets grænseværdi
Summen af store engagementer	139,9 %	< 175 %
Udlånsvækst	-5,2 %	< 20 %
Ejendoms eksponeringer	10,1 %	< 25 %
Funding ratio	0,37	< 1,00
Likviditetspejlemærket	369 %	> 100 %

For nærmere definitioner og beregninger henvises til Finanstilsynets hjemmeside www.finanstilsynet.dk

Anvendt regnskabspraksis

Anvendt regnskabspraksis er uændret i forhold til årsrapporten for 2020.

Periodemeddelelsen er ikke revideret, ligesom der ikke er udført review.

Finanskalender 2021

26. aug. 2021: Delårsrapport 1. halvår 2021

11. nov. 2021: Periodemeddelelse 1.-3. kv. 2021

RESULTAT- OG TOTALINDKOMSTOPGØRELSE - KONCERN

		1.000 DKK		
Note		2021 1/1 - 31/3	2020 1/1 - 31/3	2020 1/1 - 31/12
1	Renteindtægter opgjort efter den effektive rentes metode	29.376	32.709	129.399
1a	Negative renteindtægter	364	375	2.094
2	Renteudgifter	795	1.038	3.594
2a	Positive renteudgifter	4.597	2.090	12.408
	Netto renteindtægter	32.814	33.386	136.119
	Udbytte af aktier m.v.	304	394	3.581
3	Gebyrer og provisionsindtægter	34.835	32.266	122.435
	Afgivne gebyrer og provisionsudgifter	3.565	3.322	12.724
	Netto rente- og gebyrindtægter	64.388	62.724	249.411
4	Kursreguleringer	2.554	-10.112	24.641
5	Andre driftsindtægter	1.655	2.044	6.308
6	Udgifter til personale og administration	59.296	57.052	220.690
	Af- og nedskrivning på immaterielle og materielle aktiver	992	988	3.930
	Andre driftsudgifter	179	156	751
7	Nedskrivninger på udlån og tilgodehavender m.v.	-6.480	20.052	15.176
	Resultat af kapitalandele i associerede virksomheder	1.184	667	2.858
	Resultat før skat	15.794	-22.925	42.671
8	Skat	2.420	-5.817	6.620
	Periodens resultat	13.374	-17.108	36.051
	Resultat pr. aktie i kr.	1,77	-2,27	4,78
	Udvandet resultat pr. aktie i kr.	1,77	-2,27	4,78
	Totalindkomstopgørelse			
	Periodens resultat	13.374	-17.108	36.051
	<i>Anden totalindkomst, som ikke kan blive reklassificeret til resultatopgørelsen</i>			
	Opskrivning på domicilejendomme	0	0	450
	Skat af opskrivning på domicilejendomme	0	0	-99
		0	0	351
	<i>Anden totalindkomst</i>			
	<i>Anden totalindkomst, som kan blive reklassificeret til resultatopgørelsen</i>			
	Værdiregulering af sikringsinstrumenter	164	121	-10
	Skat af værdiregulering af sikringsinstrumenter	-36	-27	2
		128	94	-8
	Periodens totalindkomst	13.502	-17.014	36.394
	Totalindkomst pr. aktie i kr.	1,78	-2,26	4,82
	Udvandet totalindkomst pr. aktie i kr.	1,78	-2,26	4,82

BALANCE - KONCERN

1.000 DKK

	31. marts 2021	31. marts 2020	31. december 2020
Aktiver			
Kassebeholdning og anfordringstilgodehavender hos centralbanker	411.139	582.390	505.522
Tilgodehavender hos kreditinstitutter og centralbanker	88.562	146.277	59.156
Udlån og andre tilgodehavender til dagsværdi	557	1.115	697
Udlån og andre tilgodehavender til amortiseret kostpris	2.853.941	3.010.936	2.817.033
Obligationer til dagsværdi	3.534.373	2.582.007	3.608.960
Aktier m.v.	293.590	247.123	264.188
Kapitalandele i associerede virksomheder	40.677	37.275	39.365
Aktiver tilknyttet puljeordninger	659.235	509.688	648.801
Grunde og bygninger i alt	70.827	59.314	71.463
Investeringsejendomme	19.315	14.916	19.315
Domicilejendomme	51.512	44.398	52.148
Øvrige materielle aktiver	2.716	3.467	2.904
Aktuelle skatteaktiver	9.039	10.797	6.387
Andre aktiver	109.944	123.378	114.861
Periodeafgrænsningsposter	7.190	6.452	6.811
Aktiver i alt	8.081.790	7.320.219	8.146.148
Passiver			
Gæld			
Gæld til kreditinstitutter og centralbanker	146.577	133.248	144.000
Indlån og anden gæld	6.009.319	5.459.572	6.078.113
Indlån i puljeordninger	659.235	509.688	648.801
Andre passiver	37.009	52.684	46.636
Periodeafgrænsningsposter	17.325	17.232	15.515
Gæld i alt	6.869.465	6.172.424	6.933.065
Hensatte forpligtelser			
Hensættelser til pensioner og lignende forpligtelser	928	961	928
Hensættelser til udskudt skat	32.180	29.153	32.232
Hensættelser til tab på garantier m.v.	29.426	25.555	31.681
Hensatte forpligtelser i alt	62.534	55.669	64.841
Egenkapital			
Aktiekapital	75.810	75.810	75.810
Opskrivningshenlæggelser	2.602	2.251	2.602
Reserver for sikringsinstrumenter	-119	-145	-248
Overført resultat	1.071.498	1.014.210	1.058.100
Foreslået udbytte	0	0	11.978
Egenkapital i alt	1.149.791	1.092.126	1.148.242
Passiver i alt	8.081.790	7.320.219	8.146.148

NOTER - KONCERN

Note	1.000 DKK	2021 1/1 - 31/3	2020 1/1 - 31/3	2020 1/1 - 31/12
1 Renteindtægter				
Tilgodehavender hos kreditinstitutter og centralbanker		45	207	361
Udlån og andre tilgodehavender		28.210	31.849	123.656
Obligationer		1.113	365	4.698
Afledte finansielle instrumenter		-25	261	355
heraf: rentekontrakter		-8	-23	-48
valutakontrakter		-17	284	403
Øvrige renteindtægter		33	27	329
I alt		29.376	32.709	129.399
1a Negative renteindtægter				
Negative renteindtægter af tilgodehavender hos kreditinstitutter og centralbanker		364	375	2.094
I alt		364	375	2.094
2 Renteudgifter				
Indlån og anden gæld		760	1.003	3.484
Øvrige renteudgifter		35	35	110
I alt		795	1.038	3.594
2a Positive renteudgifter				
Positive renteudgifter af indlån og anden gæld		4.597	2.090	12.408
I alt		4.597	2.090	12.408
3 Gebyrer og provisionsindtægter				
Værdipapirhandel og depoter		7.692	7.257	29.840
Betalingsformidling		3.822	3.811	13.593
Lånesagsgebyrer		5.136	3.912	14.429
Garantiprovision		4.883	4.360	17.125
Øvrige gebyrer og provisioner		13.302	12.926	47.448
I alt		34.835	32.266	122.435
4 Kursreguleringer				
Obligationer, handelsbeholdning		-5.611	-11.714	-791
Aktier, handelsbeholdning		2.106	-2.943	5.818
Aktier, anlægsbeholdning (dagsværdioption)		4.639	3.875	13.532
Valuta		1.366	414	3.657
Afledte finansielle instrumenter		54	256	126
Værdiregulering, investeringsejendom		0	0	2.125
Øvrige forpligtelser		0	0	174
Aktiver tilknyttet puljeordninger		27.581	-85.848	32.345
Indlån i puljeordninger		-27.581	85.848	-32.345
I alt		2.554	-10.112	24.641
5 Andre driftsindtægter				
Fortjeneste ved salg af ejendom og materielle aktiver		0	0	91
Driftsudligning i datterselskab		514	647	1.032
Øvrige driftsindtægter (herunder leasingrelaterede)		1.141	1.397	5.185
I alt		1.655	2.044	6.308
6 Udgifter til personale og administration				
Lønninger og vederlag til bestyrelse og direktion				
Bestyrelse		438	438	1.752
Direktion		1.008	1.083	4.068
I alt		1.446	1.521	5.820
Personaleudgifter				
Lønninger		25.451	24.662	96.719
Pensioner		2.909	2.838	11.432
Udgifter til social sikring		4.100	3.876	15.212
I alt		32.460	31.376	123.363

NOTER - KONCERN

Note	1.000 DKK	2021 1/1 - 31/3	2020 1/1 - 31/3	2020 1/1 - 31/12
6 Udgifter til personale og administration (fortsat)				
Øvrige administrationsudgifter		25.390	24.155	91.507
I alt		59.296	57.052	220.690
Det gennemsnitlige antal beskæftigede i perioden		166	175	169

7 Nedskrivninger og hensættelser på udlån og tilgodehavender m.v.

Samlede nedskrivninger og hensættelser, opdelt i stadier 31/3 2021

	Stadie 1	Stadie 2	Stadie 3	I alt
Udlån og andre tilgodehavender	19.936	22.108	189.552	231.596
Garantier	4.806	964	11.619	17.389
Udnyttet maksimum og lånetilsagn	3.579	637	7.821	12.037
I alt	28.321	23.709	208.992	261.022

Eksponeringer før nedskrivninger, opdelt i stadier 31/3 2021

	Stadie 1	Stadie 2	Stadie 3	I alt
Udlån og andre tilgodehavender	2.361.115	374.858	350.121	3.086.094
Garantier	1.581.592	103.808	49.520	1.734.920
Udnyttet maksimum og lånetilsagn	2.218.920	194.024	24.504	2.437.448
I alt	6.161.627	672.690	424.145	7.258.462

Samlede nedskrivninger og hensættelser, opdelt i stadier 31/3 2020

	Stadie 1	Stadie 2	Stadie 3	I alt
Udlån og andre tilgodehavender	17.214	23.771	219.338	260.323
Garantier	3.589	689	12.022	16.300
Udnyttet maksimum og lånetilsagn	1.612	340	7.304	9.256
I alt	22.415	24.800	238.664	285.879

Eksponeringer før nedskrivninger, opdelt i stadier 31/3 2020

	Stadie 1	Stadie 2	Stadie 3	I alt
Udlån og andre tilgodehavender	2.428.532	502.111	341.729	3.272.372
Garantier	1.363.863	80.077	45.695	1.489.635
Udnyttet maksimum og lånetilsagn	1.724.640	146.136	19.517	1.890.293
I alt	5.517.035	728.324	406.941	6.652.300

Samlede nedskrivninger og hensættelser, opdelt i stadier 31/12 2020

	Stadie 1	Stadie 2	Stadie 3	I alt
Udlån og andre tilgodehavender	17.489	24.072	193.251	234.812
Garantier	4.828	825	12.035	17.688
Udnyttet maksimum og lånetilsagn	3.477	1.444	9.072	13.993
I alt	25.794	26.341	214.358	266.493

Eksponeringer før nedskrivninger, opdelt i stadier 31/12 2020

	Stadie 1	Stadie 2	Stadie 3	I alt
Udlån og andre tilgodehavender	2.253.098	452.198	347.244	3.052.540
Garantier	1.530.239	93.627	52.223	1.676.089
Udnyttet maksimum og lånetilsagn	2.008.815	232.697	31.537	2.273.049
I alt	5.792.152	778.522	431.004	7.001.678

NOTER - KONCERN

Note

1.000 DKK

7 Nedskrivninger og hensættelser på udlån og tilgodehavender m.v. (fortsat)

	Stadie 1	Stadie 2	Stadie 3	I alt	Resultatførte nedskrivninger
Nedskrivninger 1/1 2021	17.489	24.072	193.251	234.812	0
Nedskrivninger vedr. nye eksponeringer i året, herunder nye konti til eksisterende kunder	3.490	75	802	4.367	4.367
Tilbageførte nedskrivninger vedr. indfrieede konti	-548	-608	-1.763	-2.919	-2.919
Ændring af primo nedskrivninger, overførsel fra stadie 1	-928	644	284	0	0
Ændring af primo nedskrivninger, overførsel fra stadie 2	2.766	-3.024	258	0	0
Ændring af primo nedskrivninger, overførsel fra stadie 3	21	819	-840	0	0
Nedskrivninger i året som følge af ændring i kreditrisiko	-2.354	131	-3.359	-5.582	-5.582
Tidligere nedskrevet, nu endeligt tabt	0	-1	-136	-137	0
Andre bevægelser (rentekorrektion m.v.)	0	0	1.055	1.055	0
Tab uden forudgående nedskrivninger	0	0	0	0	5
Indgået på tidligere afskrevne fordringer	0	0	0	0	-96
Nedskrivninger 31/3 2021	19.936	22.108	189.552	231.596	-4.225
Hensættelse til tab på garantier m.v. 1/1 2021	8.305	2.269	21.107	31.681	0
Hensættelser til tab vedr. nye eksponeringer i året	2.871	163	93	3.127	3.127
Tilbageførte hensættelser til tab vedr. indfrieede eksponeringer	-2.260	-277	-357	-2.894	-2.894
Ændring af primo hensættelser til tab, overførsel fra stadie 1	-273	266	7	0	0
Ændring af primo hensættelser til tab, overførsel fra stadie 2	609	-611	2	0	0
Ændring af primo hensættelser til tab, overførsel fra stadie 3	0	1	-1	0	0
Hensættelse til tab i året som følge af ændring i kreditrisiko	-867	-210	-1.411	-2.488	-2.488
Tidligere nedskrevet, nu endeligt tabt	0	0	0	0	0
Andre bevægelser (rentekorrektion m.v.)	0	0	0	0	0
Tab uden forudgående nedskrivninger	0	0	0	0	0
Indgået på tidligere afskrevne fordringer	0	0	0	0	0
Hensættelser 31/3 2021	8.385	1.601	19.440	29.426	-2.255
Resultatpåvirkning af nedskrivninger og hensættelser i alt					-6.480
	Stadie 1	Stadie 2	Stadie 3	I alt	Resultatførte nedskrivninger
Nedskrivninger 1/1 2020	12.233	26.366	200.741	239.340	0
Nedskrivninger vedr. nye eksponeringer i året, herunder nye konti til eksisterende kunder	1.187	18	2.868	4.073	4.073
Tilbageførte nedskrivninger vedr. indfrieede konti	-333	-491	-3.376	-4.200	-4.200
Ændring af primo nedskrivninger, overførsel fra stadie 1	-478	376	102	0	0
Ændring af primo nedskrivninger, overførsel fra stadie 2	2.301	-6.555	4.254	0	0
Ændring af primo nedskrivninger, overførsel fra stadie 3	9	125	-134	0	0
Nedskrivninger i året som følge af ændring i kreditrisiko	2.295	3.932	14.291	20.518	20.518
Tidligere nedskrevet, nu endeligt tabt	0	0	-809	-809	0
Andre bevægelser (rentekorrektion m.v.)	0	0	1.401	1.401	0
Tab uden forudgående nedskrivninger	0	0	0	0	2
Indgået på tidligere afskrevne fordringer	0	0	0	0	-292
Nedskrivninger 31/3 2020	17.214	23.771	219.338	260.323	20.101
Hensættelse til tab på garantier m.v. 1/1 2020	4.023	1.149	20.433	25.605	0
Hensættelser til tab vedr. nye eksponeringer i året	1.855	30	13	1.898	1.898
Tilbageførte hensættelser til tab vedr. indfrieede eksponeringer	-882	-124	-776	-1.782	-1.782
Ændring af primo hensættelser til tab, overførsel fra stadie 1	-87	82	5	0	0
Ændring af primo hensættelser til tab, overførsel fra stadie 2	196	-216	20	0	0
Ændring af primo hensættelser til tab, overførsel fra stadie 3	0	117	-117	0	0
Hensættelse til tab i året som følge af ændring i kreditrisiko	96	-9	-252	-165	-165
Tidligere nedskrevet, nu endeligt tabt	0	0	0	0	0
Andre bevægelser (rentekorrektion m.v.)	0	0	0	0	0
Tab uden forudgående nedskrivninger	0	0	0	0	0
Indgået på tidligere afskrevne fordringer	0	0	0	0	0
Hensættelser 31/3 2020	5.201	1.029	19.326	25.556	-49
Resultatpåvirkning af nedskrivninger og hensættelser i alt					20.052

Note

1.000 DKK

7 Nedskrivninger og hensættelser på udlån og tilgodehavender m.v. (fortsat)

	Stadie 1	Stadie 2	Stadie 3	I alt	Resultat- førte ned- skrivninger
Nedskrivninger 1/1 2020	12.233	26.366	200.741	239.340	0
Nedskrivninger vedr. nye eksponeringer i året, herunder nye konti til eksisterende kunder	5.983	309	11.047	17.339	17.339
Tilbageførte nedskrivninger vedr. indfrieede konti	-2.233	-2.083	-23.970	-28.286	-28.286
Ændring af primo nedskrivninger, overførsel fra stadie 1	-1.408	864	544	0	0
Ændring af primo nedskrivninger, overførsel fra stadie 2	6.154	-11.368	5.214	0	0
Ændring af primo nedskrivninger, overførsel fra stadie 3	2.119	408	-2.527	0	0
Nedskrivninger i året som følge af ændring i kreditrisiko	-5.359	9.576	16.403	20.620	20.620
Tidligere nedskrevet, nu endeligt tabt	0	0	-17.849	-17.849	0
Andre bevægelser (rentekorrektion m.v.)	0	0	3.648	3.648	0
Tab uden forudgående nedskrivninger	0	0	0	0	78
Indgået på tidligere afskrevne fordringer	0	0	0	0	-651
Nedskrivninger 31/12 2020	17.489	24.072	193.251	234.812	9.100
Hensættelse til tab på garantier m.v. 1/1 2020	4.023	1.149	20.433	25.605	0
Hensættelser til tab vedr. nye eksponeringer i året	8.050	604	1.674	10.328	10.328
Tilbageførte hensættelser til tab vedr. indfrieede eksponeringer	-5.042	-708	-3.852	-9.602	-9.602
Ændring af primo hensættelser til tab, overførsel fra stadie 1	-183	163	20	0	0
Ændring af primo hensættelser til tab, overførsel fra stadie 2	180	-213	33	0	0
Ændring af primo hensættelser til tab, overførsel fra stadie 3	0	231	-231	0	0
Hensættelse til tab i året som følge af ændring i kreditrisiko	1.277	1.043	3.030	5.350	5.350
Tidligere nedskrevet, nu endeligt tabt	0	0	0	0	0
Andre bevægelser (rentekorrektion m.v.)	0	0	0	0	0
Tab uden forudgående nedskrivninger	0	0	0	0	0
Indgået på tidligere afskrevne fordringer	0	0	0	0	0
Hensættelser 31/12 2020	8.305	2.269	21.107	31.681	6.076
Resultatpåvirkning af nedskrivninger og hensættelser i alt					15.176

Der er ikke i 2020 eller 2021 eksponeringer, der var kreditforringet ved første indregning.

Nedskrivninger/hensættelser vedr. nye eksponeringer i året vedrører nedskrivninger på nye faciliteter, der er etableret i løbet af perioden.

Tilbageførte nedskrivninger/hensættelser vedr. indfrieede eksponeringer vedrører faciliteter, der er indfriet i løbet af perioden.

Ændring af primo nedskrivninger/hensættelser viser overførsel mellem stadier i løbet af perioden.

Nedskrivninger/hensættelser i året som følge af ændringer i kreditrisikoen vedrører eksponeringer, hvor kreditrisikoen er ændret siden primo året.

Tab uden forudgående nedskrivninger er et udtryk for bankens tabsførte udlån, hvor det konstaterede tab er større end nedskrivningerne primo året.

Tallene for nye og indfrieede eksponeringer kan indeholde bevægelser, hvor der af procesmæssige årsager er oprettet en ny forretning til indfrielse af en eksisterende forretning med samme kunde.

NOTER - KONCERN

Note	1.000 DKK	2021 1/1 - 31/3	2020 1/1 - 31/3	2020 1/1 - 31/12
8 Skat				
Beregnet aktuel skat af periodens resultat		2.472	-5.819	3.500
Ændring i udskudt skat		-52	2	2.959
Efterregulering af tidligere års beregnet skat		0	0	161
I alt		2.420	-5.817	6.620
9 Garantier				
Finansgarantier		354.159	257.653	356.041
Tabsgarantier for realkreditlån		626.543	589.623	621.217
Tinglysnings- og konverteringsgarantier		690.640	584.141	629.436
Øvrige garantier		46.189	41.918	51.707
I alt		1.717.531	1.473.335	1.658.401
10 Kapitalprocentopgørelse				
Koncernens kapitalprocent er opgjort i h.t. CRD IV direktiv (EU-forordning af 26. juni 2013)				
Egenkapital		1.149.791	1.092.126	1.148.242
Ej medregnet overskud år til dato		-13.374	0	0
Foreslået udbytte		0	0	-11.978
Kapitalandele i den finansielle sektor (uvæsentlige kap.andele)		-111.844	-100.486	-106.760
Uudnyttet del af ramme til anskaffelse af egne kap.andele *)		-4.110	-6.100	-8.574
Øvrige reguleringer		-3.940	-3.579	-4.849
Kernekapital efter fradrag		1.016.523	981.961	1.016.081
Kapitalgrundlag		1.016.523	981.961	1.016.081
Eksponeringer med kreditrisiko		3.015.706	3.117.519	2.885.582
Eksponeringer med markedsrisiko m.v.		623.754	468.670	513.129
Eksponeringer med operationel risiko		522.119	526.212	522.119
Risikoeksponeringer i alt		4.161.579	4.112.401	3.920.830
Kernekapitalprocent		24,4 %	23,9 %	25,9 %
Kapitalprocent		24,4 %	23,9 %	25,9 %

*) den ansøgte ramme til anskaffelse af egne kapitalandele udgør 1,0 %.

1.000 DKK

11 Segmentoplysninger

Renteindtægter
Negative renteindtægter
Renteudgifter
Positive renteudgifter
Gebyrer og provisionsindtægter
Kursreguleringer
Andre driftsindtægter
Udgifter til personale og administration
Nedskrivninger på udlån og tilgodehavender m.v.
Skat
Periodens resultat
Aktiver
Gæld og hensatte forpligtelser
Egenkapital

1/1 - 31/3 2021

Bank	Leasing	Koncern- eliminering	Total
25.281	6.041	-1.946	29.376
364	0	0	364
795	1.888	-1.888	795
4.605	0	-8	4.597
34.698	189	-52	34.835
2.554	0	0	2.554
386	988	281	1.655
55.381	4.413	-498	59.296
-6.692	212	0	-6.480
2.188	119	113	2.420
13.374	1.604	-1.604	13.374
7.994.156	617.085	-529.451	8.081.790
6.844.365	603.978	-516.344	6.931.999
1.149.791	13.107	-13.107	1.149.791

1/1 - 31/3 2020

Renteindtægter
Negative renteindtægter
Renteudgifter
Positive renteudgifter
Gebyrer og provisionsindtægter
Kursreguleringer
Andre driftsindtægter
Udgifter til personale og administration
Nedskrivninger på udlån og tilgodehavender m.v.
Skat
Periodens resultat
Aktiver
Gæld og hensatte forpligtelser
Egenkapital

Bank	Leasing	Koncern- eliminering	Total
28.622	5.671	-1.584	32.709
375	0	0	375
1.038	1.584	-1.584	1.038
2.106	0	-16	2.090
32.137	175	-46	32.266
-10.112	0	0	-10.112
313	1.466	265	2.044
52.900	4.474	-322	57.052
20.016	36	0	20.052
-6.143	224	102	-5.817
-17.108	1.461	-1.461	-17.108
7.235.505	608.018	-523.304	7.320.219
6.143.379	597.938	-513.224	6.228.093
1.092.126	10.080	-10.080	1.092.126

1/1 - 31/12 2020

Renteindtægter
Negative renteindtægter
Renteudgifter
Positive renteudgifter
Gebyrer og provisionsindtægter
Kursreguleringer
Andre driftsindtægter
Udgifter til personale og administration
Nedskrivninger på udlån og tilgodehavender m.v.
Skat
Periodens resultat
Aktiver
Gæld og hensatte forpligtelser
Egenkapital

Bank	Leasing	Koncern- eliminering	Total
112.709	24.355	-7.665	129.399
2.094	0	0	2.094
3.594	7.532	-7.532	3.594
12.448	0	-40	12.408
121.880	750	-195	122.435
22.841	0	1.800	24.641
1.492	3.727	1.089	6.308
206.186	16.039	-1.535	220.690
14.008	1.168	0	15.176
5.071	736	813	6.620
36.051	5.468	-5.468	36.051
8.060.095	628.904	-542.851	8.146.148
6.911.853	614.920	-528.867	6.997.906
1.148.242	13.984	-13.984	1.148.242

5 ÅRS HOVED- OG NØGLETAL - KONCERN

	1/1 - 31/3 2021	1/1 - 31/3 2020	1/1 - 31/3 2019	1/1 - 31/3 2018	1/1 - 31/3 2017
Resultatopgørelse					
Netto renteindtægter	32.814	33.386	35.051	35.164	37.888
Netto rente- og gebyrindtægter	64.388	62.724	68.257	62.404	68.807
Kursreguleringer	2.554	-10.112	12.160	42.423	9.618
Andre driftsindtægter	1.655	2.044	1.452	1.044	2.860
Udgifter til personale og administration	59.296	57.052	55.852	51.619	48.409
Nedskrivninger på udlån og tilgodehavender m.v.	-6.480	20.052	-3.273	2.206	-1.623
Resultat før skat	15.794	-22.925	28.913	49.472	32.464
Skat	2.420	-5.817	5.280	327	5.222
Periodens resultat	13.374	-17.108	23.633	49.145	27.242
Balance					
Udlån	2.854.498	3.012.051	3.257.085	3.095.152	2.907.320
Indlån og anden gæld inkl. puljeindlån	6.668.554	5.969.260	5.944.324	5.322.208	4.967.392
Egenkapital	1.149.791	1.092.126	1.053.397	1.005.536	930.555
Balance i alt	8.081.790	7.320.219	7.239.144	6.542.312	6.122.191
Ikke-balanceførte poster					
Garantier	1.717.531	1.473.335	1.325.528	1.352.713	1.142.969
Nøgletal					
Kapitalprocent	24,4 %	23,9 %	21,0 %	20,8 %	21,3 %
Kernekapitalprocent	24,4 %	23,9 %	21,0 %	20,8 %	21,3 %
Egenkapitalforrentning før skat	1,4 %	-2,1 %	2,8 %	5,0 %	3,5 %
Egenkapitalforrentning efter skat	1,2 %	-1,6 %	2,3 %	5,0 %	2,9 %
Indtjening pr. omkostningskrone	1,29	0,71	1,54	1,87	1,65
LCR-brøk	327,0 %	387,0 %	247,0 %	251,0 %	230,0 %
Summen af store engagementer *)	139,9 %	123,0 %	127,1 %	123,4 %	45,3 %
Nedskrivningsprocent	5,4 %	6,0 %	5,6 %	6,3 %	6,4 %
Periodens nedskrivningsprocent	-0,1 %	0,4 %	-0,1 %	0,0 %	0,0 %
Periodens udlånsvækst	1,3 %	-0,2 %	2,1 %	1,9 %	-0,1 %
Udlån i forhold til egenkapital	2,5	2,8	3,1	3,1	3,1
Nedskrivningsprocent inklusive overtagne korrektiver fra tidligere Vestfyns Bank	5,4 %	6,0 %	5,6 %	6,3 %	6,8 %

Som følge af implementeringen af IFRS 9 i 2018 med fremadrettet effekt, er der ikke sammenlignelighed mellem årene 2018-2021 og 2017, samt som følge af implementeringen af IFRS 16 er der ikke sammenlignelighed mellem før og efter 1.1.2019.

Nøgletallene er beregnet i overensstemmelse med Finanstilsynets definitioner.

*) Fra 2018 er definitionen for summen af store engagementer ændret.

KVARTALSSAMMENLIGNING - KONCERN

	1. kvartal 2021	4. kvartal 2020	3. kvartal 2020	2. kvartal 2020	1. kvartal 2020
Resultatopgørelse					
Netto renteindtægter	32.814	34.428	34.649	33.656	33.386
Netto rente- og gebyrindtægter	64.388	63.928	60.121	62.638	62.724
Kursreguleringer	2.554	11.459	10.650	12.644	-10.112
Andre driftsindtægter	1.655	652	1.963	1.649	2.044
Udgifter til personale og administration	59.296	55.975	52.672	54.991	57.052
Andre driftsudgifter	179	219	207	169	156
Nedskrivninger på udlån og tilgodehavender m.v.	-6.480	7.668	-497	-12.047	20.052
Resultat før skat	15.794	12.398	20.240	32.958	-22.925
Skat	2.420	1.981	3.468	6.988	-5.817
Periodens resultat	13.374	10.417	16.772	25.970	-17.108
Balance					
Udlån	2.854.498	2.817.730	2.836.063	2.850.791	3.012.051
Indlån og anden gæld inkl. puljeindlån	6.668.554	6.726.914	6.621.468	6.474.600	5.969.260
Egenkapital	1.149.791	1.148.242	1.135.435	1.118.020	1.092.126
Balance i alt	8.081.790	8.146.148	8.045.207	7.865.936	7.320.219
Ikke-balanceførte poster					
Garantier	1.717.531	1.658.401	1.461.307	1.370.385	1.473.335
Nøgletal - koncern					
Kapitalprocent	24,4 %	25,9 %	24,7 %	24,7 %	23,9 %
Kernekapitalprocent	24,4 %	25,9 %	24,7 %	24,7 %	23,9 %
Egenkapitalforrentning før skat	1,4 %	1,1 %	1,8 %	3,0 %	-2,1 %
Egenkapitalforrentning efter skat	1,2 %	0,9 %	1,5 %	2,3 %	-1,6 %
Indtjening pr. omkostningskrone	1,29	1,19	1,38	1,75	0,71
LCR-brøk	327,0 %	312,0 %	303,0 %	270,0 %	387,0 %
Summen af store engagementer	139,9 %	139,7 %	110,1 %	112,8 %	123,0 %
Nedskrivningsprocent	5,4 %	5,6 %	5,7 %	6,0 %	6,0 %
Periodens nedskrivningsprocent	-0,1 %	0,2 %	0,0 %	-0,3 %	0,4 %
Periodens udlånsvækst	1,3 %	-0,6 %	-0,5 %	-5,4 %	-0,2 %
Udlån i forhold til egenkapital	2,5	2,5	2,5	2,5	2,8

Nøgletallene er beregnet i overensstemmelse med Finanstilsynets definitioner

Fynske Bank A/S
Centrumpladsen 19
5700 Svendborg

CVR: 25 80 28 88

Hjemsted:
Svendborg

Grundlagt 1852

Telefon 62 21 33 22
Telefax 62 17 65 98

www.fynskebank.dk

E-mail: post@fynskebank.dk

Direktion

Administrerende direktør Petter Blondeau Rasmussen

Bestyrelse

Adm. direktør, cand.agro., HD, Peter Cederfeld de Simonsen
(formand)

Direktør Finn Boel Pedersen (næstformand)

Advokat Henning Moritzen

Lektor Jeppe Gorm Frederiksen

Arkitekt Michael Købmand Petersen

Erhvervsrådgiver Niels Peter Nøddeskou-Fink

Erhvervskundechef Louise Andersen (medarbejdervalgt)

Privatkundechef Kristoffer Marchmann (medarbejdervalgt)

Kunderådgiver Ole Eiler Rasmussen (medarbejdervalgt)

Revision

Ernst & Young

Godkendt Revisionspartnerselskab

Assens

Østergade 42
5610 Assens
Tlf. 63 71 50 50

Fredericia

Vendersgade 1 A
7000 Fredericia
Tlf. 76 20 39 50

Middelfart

Østergade 4
5500 Middelfart
Tlf. 64 41 29 30

Odense

Hunderupvej 48
5000 Odense C
Tlf. 66 61 24 00

Børkop

Søndergade 14
7080 Børkop
Tlf. 76 63 76 63

Kolding

Trindholmsgade 2
6000 Kolding
Tlf. 76 31 16 00

Nyborg

Nørregade 19
5800 Nyborg
Tlf. 65 31 11 11

Rudkøbing

Østerport 2
5900 Rudkøbing
Tlf. 62 51 16 70



FYNSKE BANK

i dag, i morgen, i fællesskab