

admirals

2022

Konsolideeritud majandusaasta aruanne

Admirals Group AS



Admirals Group AS

Konsolideeritud majandusaasta aruanne 2022

Äriregistri kood	11838516
Address	Maakri 19/1, Tallinn, 10145
Telefon	+372 6 309 300
E-mail	info@admiralmarkets.com
Telefon	Valdusfirma
Majandusaasta algus ja lõpp	01. jaanuar - 31. detsember
Juhatuse esimees	Sergei Bogatenkov
Juhatuse liikmed	Andrey Koks Andreas Ioannou
Nõukogu esimees	Alexander Tsikhilov
Nõukogu liikmed	Anton Tikhomirov Anatolii Mikhailchenko Dmitri Lauš Fedor Ragin Priit Rohumaa
Audiitor	PricewaterhouseCoopers AS

Ühingu konsolideeritud majandusaasta aruanne .pdf formaadis Euroopa ühtse elektroonilise aruandlusvormingu (ESEF) märgistusega. Originaaldokument on esitatud masinloetavas .xhtml formaadis Nasdaq Tallinna börsile ja allkirjastatud digitaalselt.

Link: <https://nasdaqbaltic.com/statistics/et/instrument/EE3300001999/reports>

admirals

Teie usaldusväärne finantspartner kogu teekonnal.

Tulemuste kokkuvõte 2022

- Grupi kauplemistevuse netotulu 69,0 million (2021: 35,7 miljonit eurot ja 2020: 62,2 miljonit eurot)
- EBITDA* 27,4 miljonit eurot (2021: 2,6 miljonit eurot ja 2020: 23,4 miljonit eurot).
- EBITDA marginaal 40% (2021: 7% ja 2020: 38%).
- Puhaskasum 24,3 miljonit eurot (2021: 0,1 miljonit eurot ja 2020: 20,7 miljonit eurot).
- Puhaskasumi marginaal 35% (2021: 0,4% ja 2020: 33%).
- Kulude-tulude suhe 65% (2021: 106% ja 2020: 65%).
- Klientide vara 86,0 miljonit eurot (2021: 99,2 miljonit eurot ja 2020: 82,2 miljonit eurot).
- Aktiivsete klientide arv** Grupis suurenes 13% 55 242 kliendini võrreldes 2021. aastaga ja suurenes 14% võrreldes 2020. aastaga (2021: 49 080, 2020: 48 341 aktiivset klienti).
- Aktiivsete kontode arv*** Grupis suurenes 11% 70 346 kontoni võrreldes 2021. aastaga ja suurenes 12% võrreldes 2020. aastaga (2021: 63 231 ja 2020: 62 854 aktiivset kontot).
- Uute taotluste arv Grupis suurenes 22% 151 116 taotluseni võrreldes 2021. aastaga ja suurenes 61% võrreldes 2020. aastaga (2021: 123 714 ja 2020: 93 703 uut taotlust).

2022. aastal olime finantsturgude suure volatiilsuse tõttu tunnistajaks Grupi tulemuste märkimisväärsele paranemisele.

Puhaskasum suurenes

24200%

Aktiivsete klientide arv suurenes

13%

EBITDA suurenes

954%

Aktiivsed kontod suurenesid

11%

Grupi kauplemistevuse netotulu suurenes

93%

Uute taotluste arv suurenes

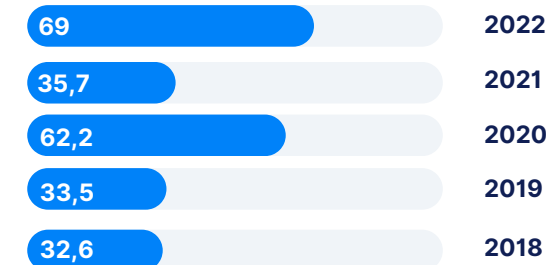
22%

* Intressi-, maksu- ja amortisatsioonieelne kasum.


**Aktiivsed kliendid on kliendid, kes kauplesid vähemalt ühe korra vastava aasta jooksul.

***Aktiivsed kontod on kontod, millel on vastava aasta jooksul tehtud vähemalt üks tehing.

Kauplemistevuse netotulu 69 miljonit eurot



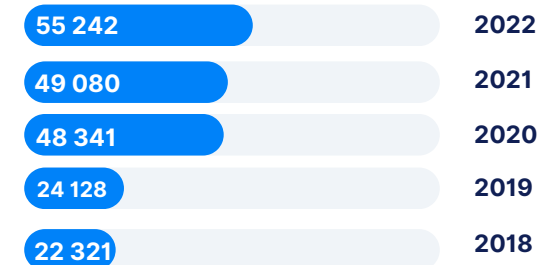
Puhaskasum 24,3 miljonit eurot




Puhaskasumi marginaal 35%



Aktiivsed kliendid** 55 242



EBITDA* 27,4 EUR miljonit eurot



EBITDA marginaal 40%



Kulude-tulude suhe 65%



Klientide varad 86 miljonit eurot



Admiralsi investoritele

Head investorid,

Globaalse FinTechi kogukonnana on Admirals alati seisnud väärtuste eest, mis ühendavad inimesi ja kultuure kõikjal maailmas. Finantsvabadus on inimkonna üks järgmistest suurtest eesmärkidest ning usume, et see peaks olema kättesaadav kõigile ja kõikjal. Selline mõtteviis kujundab Admiralsi edasist teekonda.

Meie visioon on olla ülemaailmne teerajaja rahalise kaasatuse vallas, et võimaldada inimestele mugavat ligipääsu taskukohastele ja turvalistele finantstoodetele ning -teenustele nende vajadustele vastava ökosüsteemi kaudu. Selline visioon ei kõnele ainult tulevikust, vaid kirjeldab juba olemasoleva strateegia elluviimist globaalse finantskeskuseks. Oleme kiired, paindlikud ja julged.

Mul on hea meel teatada, et äriiselt on 2022. aasta olnud Admiralsi jaoks erakordne. Vaatamata valitsevale ebastabiilsusele, püstitas Admirals oma tegutsemisaja kasumirekordi. Grupi äritegevuse puhastulu oli 69 miljonit eurot (2021: 35,7 miljonit eurot) ja grupi puhaskasum oli 24,3 miljonit eurot (2021: 0,1 miljonit eurot).

Samal ajal oleme loonud tugeva kultuurideülese meeskonna, mis tegutseb 18 erinevas riigis üle maailma. Oleme globaalne, ent kohaliku fookusega ettevõtte, mida usaldavad kliendid kõigil mandritel ja me soovime veelgi enam. Tegutseme selle nimel, et Admirals pakuks praegustele ja tulevastele klientidele parimat kombinatsiooni toodetest ja kliendikogemusest kõigis maailma geograafilistes piirkondades ning kanalites.

2022. aasta tugevad tulemused annavad võimsa stardipositsiooni tulevikuks. Oleme keskendunud oma inimeste arengu toetamisele. Ettevõtteks kujundame positiivset töökeskkonda, luues veelgi kaasavama ja mitmekesisema kogukonna, mida iseloomustab tiimiliikmete ühtekuuluvustunne.

Laiendasime oma globaalselt kohaolekut Lõuna-Aafrikasse ja Kanadasse. Jordaania on tulemused uskumatult head ja ületavad ka meie kõige julgemaid ootuseid kaasata finantsvabaduse poole püüdlevaid inimesi. Need väga head saavutused on tõestus tugevast juhtimisest ja visioonist.

Üks meie edu alustalasid on meie mobiilirakendus, mis on ainulaadne, turvaline ja kliendisõbralik tööriist ja aitab navigeerida suures finantsmaailmas 10 eri keeles. Meie enda poolt loodud ja juurutatud kauplemis- ja investeerimisplatvorm on tuleviku edu pant.

Viimased aastad on põhjalikult raputanud kõiki meie igapäevaelu väärtusi, protsesse ja struktuure. 2022. aasta näitas, et ühtehoidmine, julged otsused ja pidev soov saavutada veelgi rohkem annavad tulemusi, ja määratlevad tõelise juhtimise.

Meie äritegevus on taas täiemahuline, nagu pandeemia-eelsetel aegadel, ja meie väga andekad töötajad on hübriidse töömudeli rahul. Meie tähelepanu keskmes on IT ja taristu arendamine, sest pidevad investeeringud teadus- ja arendustegevusse loovad edasiseks kasvuks soodsa pinnase. Hoiame sammu AI võimaluste lõputu integreerimisega ja masinõppe arenguga, mis võimaldavad uut arengut tehnoloogilises jõudluses. Meie süsteemid toimivad tõrgeteta, turvaliselt ja järgides kõrgeimaid võimalikke standardeid.

Täheenduse loomine ühiskonnas on meie põhitegevuse üks alustalasid. Peame mõtlema keskkonnale, tegudele ja mõjule, mida globaalse ettevõtte loome. Oleme alati rõhutanud, kui oluline on jagada oma edu organisatsioonide ja algatustega, kes vajavad toetust. Jätkame koostööd Eesti kultuuri-, spordi-, loodus- ja haridusorganisatsioonidega, kuna sellised projektid on tagasihoidlik viis anda tagasi ja aidata ühiskonnal tähendust luua.

Olen äärmiselt uhke meie koostöö üle ja hindan kõrgelt seda, et usaldate Admiralsi. Meil on ambitsioonikad plaanid ja oleme kindlad, et saavutame püstitatud eesmärgid. Pidevalt muutuv maailmas oleme jätkuvalt pühendunud globaalse FinTechi kogukonna edendamisele.

Sergei Bogatenkov
Tegevjuht ja juhatuse esimees

Meie eesmärk on võimaldada 2030. aastaks rahalist vabadust 10 miljonile inimesele.

Sisukord

Tulemuste kokkuvõte 2022	4	Lisa 13. Võlad ja ettemaksud	109
Admiralsi investoritele	6	Lisa 14. Maksukohustused	109
Tegevusaruanne	10	Lisa 15. Rendilepingud	110
Meie ettevõtte	11	Lisa 16. Allutatud võlakirjad	111
2022 Ülevaade	23	Lisa 17. Ettevõtte tulumaks	112
Strateegilised eesmärgid	35	Lisa 18. Bilansivälised varad	113
Trendid ja nende mõju meie tulevikule	36	Lisa 19. Aktsiakapital	113
Majanduskeskkond	37	Lisa 20. Segmendiaruanne	114
Finantsülevaade	40	Lisa 21. Kauplemistegevuse netotulu	117
Riskijuhtimine	48	Lisa 22. Muud tulud	118
Admiralsi juhtimine	51	Lisa 23. Muud kulud	118
Konsolideeritud raamatupidamise aastaaruanne	58	Lisa 24. Tööjõukulud	118
Konsolideeritud finantsseisundi aruanne	59	Lisa 25. Tegevuskulud	119
Konsolideeritud koondkasumiaruanne	60	Lisa 26. Tingimuslikud kohustused	119
Konsolideeritud rahavoogude aruanne	61	Lisa 27. Tehingud seotud osapooltega	120
Konsolideeritud omakapitali muutuste aruanne	63	Lisa 28. Tütarettevõtted ja sidusettevõtted	121
Konsolideeritud raamatupidamise aastaaruande lisad	64	Konsolideerimisgrupi emettevõtte eraldiseisvad põhjaruanded	123
Lisa 1. Üldine informatsioon	65	Juhatuse liikmete allkirjad 2022. aasta majandusaasta aruandele	128
Lisa 2. Konsolideeritud raamatupidamise aastaaruande koostamisel kasutatud arvestusmeetodid ja hindamisalused	65	Sõltumatu vandeaudiitori aruanne	129
Lisa 3. Uute muudetud standardite kasutuselevõtt ja tõlgendamine ning uued arvestuspõhimõtted	80	Kasumi jaotamise ettepanek	138
Lisa 4. Hinnangute, eelduste ja otsuste kasutamine	81	Nõukogu allkirjad aastaaruandele	139
Lisa 5. Riskijuhtimine, kapitalinõuete arvutamise põhimõtted ja kapitali adekvaatsus	82	Tulude jaotus vastavalt EMTA klassifikaatorile	140
Lisa 6. Finantsvarade ja -kohustuste õiglase väärtuse hindamine	100		
Lisa 7. Nõuded krediitiasutustele ja investeerimisühingutele	103		
Lisa 8. Finantsvarad ja -kohustused õiglasel väärtuses muutusega läbi kasumiaruande	104		
Lisa 9. Laenud ja nõuded	105		
Lisa 10. Muud varad	106		
Lisa 11. Materiaalne põhivara ja kasutusõigusega vara	107		
Lisa 12. Immateriaalne põhivara	108		

Tegevusaruanne

Järgnev peatükk käsitleb Admirals Group ASi ja sellega seotud tütarettevõtete asutamise- ja litsenseerimisajalugu.



Meie ettevõte

ADMIRALS GROUP AS (endise nimega Admiral Markets Group AS) asutati 2009. aastal eesmärgiga kaasata eri riikide finantsettevõtteid, et moodustada rahvusvaheline grupp, mis tegutseb ühise kaubamärgi all – Admirals (edaspidi nimetatud kui „Admirals“ või „Grupp“).

Alates 2001. aastast finantsturgudel teerajajana on Admirals globaalse digitaalse tegevusega tiptasemel turuliider. Loome ettevõttesiseseid tarkvaralahendusi nii ettevõttelt-tarbijale (B2C) kui ka ettevõttelt-ettevõttele (B2B) kauplemiseks ja investeerimiseks, muutes finantsturud kättesaadavaks kogu maailmas.

Grupi põhirõhk on kauplemis- ja investeerimisteenuste (peamiselt finantsvõimendusega ja tuletisinstrumentid) arendamisel jae-, kutselistele ja institutsionaalsetele klientidele. Klientidele pakutakse börsivälisel turul finantsvõimendusega hinnavahelepingu (CFD) tooteid, sealhulgas Forex, indeksid, kaubad, digitaalsed vääringud, aktsiaid ja ETF-id, samuti noteeritud instrumendid.

Admiralsi eesmärk on pakkuda 2030. aastaks rahalist vabadust 10. miljonile inimesele. See tähendab, et eesmärgi saavutamises töötab Grupp välja ka vajalikku lähenemist, et jõuda võrdsele nii alustavate kui ka kogunud klientideni.

Ühtlasi keskendub Grupp kogunud kauplejate üldiste kauplemisostkuste parandamisele ning ka uute entusiastide koolitamisele. Uute kliendisegmentide sihikule võtmine on Grupi äritegevuse laienemise oluline strateegiline valik.

Konsolideerimisgruppi kuuluvad tegevusloaga investeerimisettevõtteid on Admiral Markets AS, Admiral Markets UK Ltd, Admirals AU Pty Ltd (endise nimega Admiral Markets Pty Ltd), Admiral Markets Cyprus Ltd, Admiral Markets AS/ Jordan LLC, Admirals SA (PTY) LTD, Admiral Markets Canada Ltd, Admirals KE Limited ja Admirals SC Ltd (endise nimega Aglobe Investments Ltd).

Gruppi kuuluvat ettevõtetel on üheksa tegevusloa, mille on andnud Eesti Finantsinspeksioon (FI) Eestis tegutsemiseks, Finantsjärelevalveasutus (FCA) Ühendkuningriigis tegutsemiseks, Austraalia Väärtpaberite ja Investeeringute Komisjon (ASIC) Austraalias tegutsemiseks, Küprose Väärtpaberite ja Börsikomisjon (CySEC) Küprosel tegutsemiseks, Jordaania Väärtpaberikomisjon (JSC) Jordaaniais tegutsemiseks, Finantssektori Järelevalveasutus (FSCA) Lõuna-Aafrikas tegutsemiseks, Investeerimissektori Reguleeriva Organisatsiooni (IIROC) Kanadas tegutsemiseks, Kapitaliturgude Inspeksioon Keenias tegutsemiseks ja Finantsteenuste amet (FSA) Seišellidel.

Keenias ja Kanadas ei ole veel äritegevust alustatud. Admiral Markets Cyprus ja Admirals South Africa on sõlminud ühise lepingu Admirals SC Ltd ülevõtmiseks, mis on registreeritud Seišelli Vabariigis ja millele on Seišelli Finantsteenuste amet väljastanud väärtpaberite vahendaja tegevusloa.

Admiral Markets AS-il on olulise grupisisesee teenusepakkuja roll. Kooskõlas Grupi strateegiaga maandavad Admirals Group AS-i tütarühingud oma klientide tehingutest tulenevaid riske oma sõsarühingus Admiral Markets AS, mis on ühtlasi nende peamine likviidsuse pakkuja.

Konsolideerimisgruppi kuuluvad aruande avaldamise ajal veel sellised ettevõtteid nagu Runa Systems LLC, AMTS Solution OÜ, AM Asia Operations Sdn. Bhd, PT Admirals Invest Indonesia LLC, Gateway2am OÜ, Admiral Markets Europe GmbH (Saksamaa), Admiral Markets France (Société par actions simplifiée), Admiral Markets Espana SL (Hispaania), Runa Ukraine LLC, Admirals Digital Limited, MoneyZen OÜ ja tema tütarettevõtte MoneyZen Collateral Agent OÜ.

Runa Systems LLC, AMTS Solution OÜ, AM Asia Operations Sdn. Bhd ja Admiral Markets Europe GmbH pakuvad IT- ja muid grupisiseseid teenuseid. Gateway2am OÜ, Admiral Markets Canada Ltd, PT Admirals Invest Indonesia LLC, Admiral Markets France SAS, Admiral Markets Espana SL, Runa Ukraine LLC, Admirals Digital Limited ja Admirals KE Limited hetkel ei tegutse.



- Valdusühing
- Investeermisteenused
- Esindus ja filiaal
- Krediidivahendaja
- IT & grupisised teenused
- Mitteaktiivne ettevõtte

Autasud

20 tegutsemisaasta jooksul on Admirals alati olnud tuntud turuliidrina kvaliteedi poolest. 2022. aasta on toonud ettevõttele auhindu ja tunnustust, mis tõestab jätkuvaid ambitsioone olla turul juhtpositsioonil kvaliteedi, silmapaistva klienditeeninduse ja parimate tehnoloogiliste tööriistade osas.

2022. aastal omistati Admiralsile järgnevad sektori auhinnad:

- Brokerwahl: Forexi ja CFD-de aasta maakler 2022
- Deutsches Kundeninstitut DKI: TOP CFD maakler
- Jordaania Finants Expo: Parima hinna ja kvaliteedi suhtega maakler
- Ajakiri Traders: Parim maakler
- Ajakiri Traders: Parim haridus
- Ajakiri Traders: Parim finantsanalüütik
- Área de Inversión: Parim maakler

Saksamaa



Deutsches Kundeninstitut "Parim CFD maakler" 2022



BrokerWahl "Forexi ja CFD-de Aasta maakleri kategooria esikoht" 2022

Jordaania



JFI Award, Jordan Financial Expo "Forexi ja CFD-de Aasta maakleri kategooria esikoht" 2022

admirals

Hispaania



TRADERS' "Parim maakler" 2022



TRADERS' "Parim haridus" 2022



Área de Inversión "Parim maakler" 2022



TRADERS' "Parim finantsanalüütik" 2022

Kauplemis- platvormid ja juurdepääs finantsturgudele

Meie kauplemistaristu võimaldab optimeeritud lühema latentsusajaga juurdepääsu maailma suurimale, mitut varaklassi hõlmavale elektroonilisele kauplemiskeskonnale. Kauplemisserverid asuvad rahvusvaheliste finantsteenuste pakkujate ühes kõige olulisemas andmekeskuses ja interneti vahetuspunktis – Equinix London LD4. Kauplemisserverite lähedus paljudele peamistele likviidsuspakkujatele ja institutsionaalsetele kauplemispartneritele, millele lisandub meie ettevõtte enda tellimuste suunamise ja täitmise mootor, võimaldab meil järjepidevalt täita oma klientide tellimusi parimal võimalikul viisil kõigi finantstoodete puhul.

Meie klientidele pakutav teenus toetub kahele kauplemisplatvormile: MetaTrader 4 ja MetaTrader 5. Viimane on uusim MetaTraderi rakendus, mille on välja töötanud MetaQuotes Software Corporation ning mida on rohkem kui kümme aastat usaldanud ja kasutanud miljonid kauplejad ja sajad kauplemisteenuse pakkujad kogu maailmas.

MetaTrader 5 platvorm on säilitanud MetaTrader 4 liidese kasutajamugavuse ja funktsionaalsuse, kuid erinevalt oma eelkäijast ei ole selle toote ulatuse mastaapsus enam piiratud. Uuenenud platvorm võimaldab nüüd kauplemist ka börsil kaubeldavate toodetega, nagu aktsiad, börsil kaubeldavad fondid, futuurid, võlakirjad ja optsioonid. Mitme varaklassi tugi andis Admiralsile võimaluse jõuda uute turusegmentideni, kaasata veelgi laiemat kauplejate rühma ja laiendada Admiralsi globaalset jalajälge, võimaldades teha tehinguid aktsiatega ja börsil kaubeldavate fondidega.

Koostöös kolmandatest osapooltest arendajatega lõime MetaTrader Supreme Editioni – kauplemisplatvormi lisandmooduli MetaTrader 4 või MetaTrader 5 rakenduste töölaaversionidele.

MetaTrader Supreme Edition sisaldab meie klientide jaoks turuanalüüsi- ja kauplemisvahendeid ning annab meile konkurentsieelise teiste investeerimisteenuste pakkujate ees, kes samuti kasutavad MetaTraderi platvorme.

Otsime alati võimalusi parandada kasutajakogemust oma kasutajate jaoks. Pakume nüüd oma klientidele võimalust kaubelda igal pool, kasutades kas meie MetaTraderi veebikauplejat või mobiilirakendust. Samas edasijõudnumatele ja aktiivsematele kauplejatele pakume nüüd StereoTraderit, mis on MetaTraderi kauplemispaneel, millel on arvukalt lisafunktsioone, sealhulgas ühe klikiga kauplemine, ajalooõhine kauplemine ja täiendavad korralduste liigid.

Tooted

Pakume Forexi ja finantsvõimendusega hinnavahelepingute (CFD) tooteid nii börsivälistel turgudel kui ka börsil noteeritud instrumente. Meie kliendid saavad valida paljude kauplemisinstrumentide vahel.

Pakume ligi 3700 börsiväliselt toodet, sealhulgas Forexi ja aktsiate, võlakirjade, indeksite, krüptovaluutade, põllumajandustoodete, väärismetallide ja energiatoodete CFD-sid. Lisaks on seal üle 4400 börsil noteeritud instrumendi, sealhulgas üle 4000 aktsia ja üle 400 börsil kaubeldava fondi Invest.MT5 kontodel.

Seni oleme oma toodete puhul seadnud eesmärgiks pakkuja suurepäraseid võimalusi aktiivseks (lühiajaliseks) kauplemiseks. See on endiselt meie põhitegevus ja meie „DNA“. Lisaks arendame edasi klassikalisi investeerimisvõimalusi, nagu pikaajalised investeringud aktsiatesse või börsil kaubeldavatesse fondidesse (ETF-id). Lõppkokkuvõttes on selles kontekstis peamiseks eristajaks võimelisus pakkuja paljusid kauplemis- ja investeerimistooteid ning juurdepääsu esmaklassilistele hariduse ressurssidele.

Meie tooted ja teenused

Meie pühendumus pakkuja juurdepääsu paljudele ülemaailmsetele finantsturgudele meie enda väga funktsionaalse tarkvara ja kvaliteedi tagamise kaudu tähendab, et meie kliendid saavad turvalise ja esmaklassilise kauplemiskogemuse täieliku läbipaistvusega.

Admiralsil on visioon ja missioon, milleks on ühendada inimesed üheks võimsaks finantskeskuseks.

Oma tegevusvaldkonna globaalse mängijana arendame IT-lahendusi ettevõttesiseselt, kombineerides IT- ja finantstööstuse komponente. Admirals omistab finantshariduse kättesaadavaks tegemisele suurt tähtsust ja väärtust ning viimase 20. aasta jooksul oleme toetanud lugematuid inimesi, pakkuja neile võimalust täiendada oma teadmisi finantskirjaoskusest.

Meie kliendid

Globaalse FinTech-ettevõtte, mis tunneb hästi kohalikke olusid, on Admiralsi eesmärgiks võimaldada finantsvabadust 2030. aastaks 10. miljonile inimesele. See on meie strateegiline lähtepunkt. Eesmärgi saavutamiseks laiendame oma kliendibaasi ja sihime uusi kliendisegmente.

Kuna haridus on olnud meie tegevuse üks nurgakividest, keskendume investeerimise ja kauplemise protsessi lihtsustamisele, pakkuja juurdepääsu finantsharidusele ja sisenemist finantsturgudele läbi kliendisõbralike digivahendite, mis võimaldavad meil tegutseda kõikjal ja igal ajal. Selle tulemusena võimaldab see pakkuja oma klientidele mugavat ja mobiilset kauplemiskogemust.

Iga toote või teenuse kvaliteet mõjutab suuresti meie kliendi rahulolu. Seetõttu oleme oma klienditeeninduse kvaliteedi suhtes hoolsad. Keskendume olemasolevate klientide üldiste kauplemisoskuste teadmiste täiendamisele ja uutele huvilistele koolituste pakkuja.

Pakume oma klientidele pidevalt veebiseminare. Siin me mitte ainult ei jäädvusta kauplemise ABC-d, vaid pakume oma klientidele ka vaba võimalust tutvuda riskivabade kauplemisvõimalustega kauplemisinstrumentidega, kasutades tasuta demokontosid. Pealegi oleme enamiku klientide jaoks ja jääme nende ainsaks kauplemisteenuse pakkujaks, kuna ettevõtte toetab laias valikus erinevaid kauplemisega seotud teenuseid, mis vastavad kõikide klientide vajadustele.

Meie eesmärk on laiendada oma kliendibaasi veelgi, et jõuda uute klientideni. Alates meie mobiilirakenduse käivitamisest oleme seda pidevalt täiustanud, võttes arvesse klientide regulaarset tagasisidet. Oleme oma portfelli lisanud kohaliku kauplemislahenduse ja täiustanud kopeeriva kauplemise teenust, kus on rohkem professionaale, kes saavad oma teekonda finantsmaailmas jälgida.

Soovime lõhkuda piirid, mis on takistanud inimesi finantsturgudele sisenemast ja täiendada oma teadmisi finantskirjaoskuses.

Meie inimesed

Admiralsi peamine eesmärk täna ja tulevikus on olla nauditav töökoht. Hoolime Admiralsi töötajate heaolust ja igapäevasest kogemusest üle maailma.

Admiralsi meeskonna 2022. aasta peamised märksõnad olid kaasamine, suhtlemine, koostöö, tunnustamine, kohanemine ja meie globaalsete talentide arendamine. Keskendusime meie olemasolevate poliitikate ülevaatamisele ja uute käivitamisele, et tagada Grupi-sisese koostöö põhimõtete suurem läbipaistvus. Uued eeskirjad hõlmasid eetikakoodeksit, kaugtöö eeskirja ja kõigi kontori turvaeeskirjade ülevaatamist. Integreerisime mahuka andmete kogumise, analüüsi ja prognoosimise meie töövoogu, mis kõik aitasid kaasa Admiralsi töötajate kogemuste parandamisele. Kokku käivitati kolm uut Admiralsi sõlmpunkti Batumis (Gruusia), Limassolis (Küpros) ja Kaplinnas (Lõuna-Aafrika), aidates kaasa Grupi ülemaailmsele laienemisele.

2022. aasta lõpuks oli Grupis 294 töötajat (2021: 300 töötajat).

Admirals jätkas ka oma jõupingutusi integreerimise automatiseerimise osas, et lihtsustada uute talentide kohanemise protsessi. Pingutuste tulemuseks oli keskmine rahulolu kohanemisega 94,07%.

2022. aastal muutis Admirals iga-aastase kaasamisuringu pidevaks uurimuseks ja juhtkonna kontrollivahendiks, kasutades selleks kvartaalseid kaasamisuringuid. Kogutud tulemuste põhjal võeti kasutusele uus tööriist inimeste motivatsiooni ja tööga seotud väljakutsete jälgimiseks. Selle tulemusel pakuks see personaliosakonnale ja juhtkonnale koheselt ülevaadet ülaloodud asjadest, kus tulemusi analüüsiti iga kahe nädala tagant toimivate registreerimiste kaudu.

Admirals on piirideta talentide kogum, mis tähendab, et ühendame erineva kultuuritaustaga, teadmistega ja asukohaga inimesed üheks võimsaks meeskonnaks. Suhtlemine ja koostöö on märksõnad, mis määravad meie arusaama ühtekuuluvusest

Selle saavutamiseks käivitas Grupp igakuise personaliuudiskirja uuendatud vormingus kõrge rahulolumääraga, et hoida kõiki kursis ja tuua inimesi üksteisele lähemale.

2022. aastal võttis Admirals kasutusele hübriidse töömudeli, mis tähendab, et töötajatele anti paindlikkus töötada 3 päeva kontorist ja 2 päeva kaugtööna.

Meie inimeste arendamine ja tunnustamine

Grupi juhtkonna ja teiste meeskonnaliikmete poolt tunnustamine on töötajate jaoks tähendusrikas ja üks suurimaid motivaatoreid. Seetõttu edendab Admirals ettevõtte kultuuri, millega antakse andekatele töötajatele konstruktiivset tagasisidet ja julgustust. Grupp tutvustas kiidualgatust, et tunnustada oma töötajate pingutusi ja edendada tunnustamiskultuuri.

Admirals käivitas ka koolitusprogrammi "Finantspõhimõtted", mis võeti kasutusele selleks, et edendada finantsvaldkonna teadmiste arendamist, millele järgnes Admiralsi praktikaprogramm.

Pakkusime tudengitele ja noortele spetsialistidele võimalust töötada globaalses meeskonnas, omandada väärtuslikke erialaseid teadmisi ning võimalust arendada oma oskusi.

Me ühtlustasime ja korraldasime oma üritusi ülemaailmselt, et edendada meeskonnavaimu tunnet. Nende sündmuste hulka kuulusid: lastekaitsepäev, teadmispäev ja suvepäev.

Kuna Grupp on otsustanud toetada oma inimeste heaolu, käivitati Admiralsi keskustes Tervislik Nädal, et propageerida tervislikku eluviisi ja heaolu. Oleme tänulikud raske töö, panuse ja jõupingutuste eest oma inimeste ühtekuuluvustunde edendamisel ning jääme ootama 2023. aastat

Peamised sündmused aastal 2022

Meie algatused

Grupp väärtustab ühtehoidmist ning seda viiakse ellu ettevõtte sotsiaalse vastutusega (CSR) seotud tegevuses ning erinevates sponsor- ja koostööprojektides.

Heategevus ja ettevõtte sotsiaalne vastutus



Viimased aastad on toonud erakordseid tulemusi. Selliste tulemuste saavutamiseks oleme pidanud kohandama oma ärikeskkonda, töötingimusi ja töötajate üldise tervise ja heaolu eeskirju.

Meie arusaam ohutusest ja inimlikkusest on arenenud. Oleme pidanud avastama ja juurutama uusi viise, kuidas oma kliente ja partnereid toetada ning kiiresti reageerida äritegevuse ja kliendikogemuse muutumisele FinTechi tegevusharus. Admirals on olnud operatiivne ja paindlik. Oleme meeskonnana püsinud tugevana ja tõestanud, et ühtekuuluvuse vaimus on kõik võimalik.

Viimastel aastatel on olnud mitmeid tervisega seotud teemasid, mis on muutunud kaasaegses ühiskonnas oluliseks. Vaimne tervis on tõsine ja kiireloomuline küsimus, mis vajab täna rohkem kui kunagi varem tähelepanu ning on julgustanud meid enda ja oma lähedaste heaolutunnet uuesti üle vaatama.

Admirals on alati üles näidanud toetust organisatsioonidele, inimestele ja algatustele, mis seisavad inimkonna kõrgemate väärtuste eest. Usume, et selliste eesmärkide toetamine peaks olema edu kogenud ettevõtete missioon. On suur au jagada mõningaid partnerlussuhteid, mida 2022. aastal ellu viisime.

FCI Levadia

Sport mängib ühiskonna ühendamisel otsustavat rolli. Admirals jätkab Eesti jalgpallimeistri FCI Levadia sponsoriga kaudu panustamist Eesti spordi edusse.



Keeleõpe

Admirals näitab üles solidaarsust nendega, kes vajavad abi ja tuge. Andsime Ukrainale rahalist abi ja võimaldasime oma Tallinna peakorteris keeleõppeks inimestele, kes on ümberasustatud ja otsivad varjupaika Ukrainast eemal.



Eesti Kontsert

Admirals jätkab koostööd Eesti Kontserdiga, kes on kõige väljakujunenud kultuuriorganisatsioon ning Eesti muusika ja kultuuri edendaja. Usume, et muusikal on oluline roll vaimse heaolu edendamisel, mistõttu julgustame oma töötajaid külastama Eesti Kontserdi korraldatavaid kontserte ja muusikaüritusi.

Lauamäng

2022. aastal tutvustas Admirals Eesti esimest laste rahatarkuse lauamängu "Rahatarkuse kompass". Heategevusprojektina looduna on see mõeldud eelkõige 1. ja 2. klassi õpilastele. Mängu eesmärk on anda õpilastele esmane arusaam finantskirjaoskustest.

Mäng sündis Rahandusministeeriumi, Admiralsi ja ALPA Kidsi koostöös ning annetati pilootprojektina 32 koolile üle Eesti. Sel aastal toimub lauamängu "Rahatarkuse kompass" täiendus ja rohkem mängu jagatakse üle Eesti koolide.



Noorte maleturniir

Admirals võõrustas oma Tallinnas asuvas peakontoris noorte malevõistlusi maletajatele vanuses 14-18 aastat. Turniiri eesmärgiks oli panustada male üldisesse edusse ja populaarsuse tõusu. Üritusel pidas avakõne tuntud telesaatejuht ja teadlane Aigar Vaigu, kes kõneles osalejatele, kuidas malemängu oskus ja vastav mõtlemine mõjutab väga tugevalt meie igapäevast elu.

Ta julgustas noori malemängijaid kasvatama oma mänguoskust ja pürgima veelgi paremate tulemuste poole kõiges, mida nad ette võtavad. Samuti ütles Vaigu, et malemängu oskus mõjutab ka arusaamist finantsmaailmast ja FinTech maailmast.



Laste ja noorte rahatarkuse päev

Laste ja noorte rahatarkuse päev sai teoks VIVITA, Admiralsi, MTÜ "Mängides Targaks" ja Rahandusministeeriumi koostöös.



Maleolümpia

Admirals toetas Indias, Chennais toimunud maleolümpial osalenud Eesti koondist.



2022 Ülevaade

2022. aasta oli veel üks oluline aasta Grupi 2030. aasta visiooni jaoks pakkuda finantsvabadust 10 miljonile inimesele. Eelmisel aastal tegi Admirals märkimisväärsed edusamme toote- ja IT-arenduses ning investeeris palju tehnoloogiasse ja infrastruktuuri. Lisaks pani Grupp suurt rõhku jätkusuutlikkuse, keskkonna, sotsiaalsete muutuste ja valitsemise (ESG) algatustele ning jätkas andeka ülemaailmse meeskonna loomist. Grupi viimane eesmärk on laiendada oma toote- ja teenusepõhist pakkumist, et pakkuda rohkem võimalusi uutele ja olemasolevatele klientidele.

Murdaktsiad

2022. aastal kuulutas Admirals välja murdaktsia tootekategooria – Invest. Murdaktsiad toimivad portfelli hajutamise võtmeks – kuna klient saab valida, kui palju või kui vähe iga aktsiat osta. Admiralsi kliendid saavad murdosa aktsiaid kasutades investeerida oma lemmikaktsiatesse vaid murdosaga aktsia hinnast. Saadaolevad aktsiad on juhtivate indeksite osad. See on lihtne viis investeerida sellistesse aktsiatesse nagu S&P500, NASDAQ, DAX40 ja teistesse globaalsetesse indeksitesse.



Krüpto laiendamine

Lisaks, et vastata pidevalt muutuva kauplemaastiku ootustele, laiendasime ka oma krüptovaluutatoodete valikut. Admirals teatas uuest ja põnevast teenusest, kus kliendid saavad osta, hoida ja müüa krüptovaluutasid otse oma rahakotist.

Kohalik kauplemine ja investeerimine

Kohalik kauplemine ja investeerimine olid kaks Admiralsi 2022. aastal turule toodud tulevikku kujundavatest toodetest. Peamine eesmärk oli pakkuda klientidele selget ja intuiitivset liidest brauserist kauplemiseks ja investeerimiseks. See saavutati, ühendades meie olemasolevad kauplemistehnoloogiad uue ja täiustatud intuiitivse kasutajakogemusega. See toode on saadaval võrgus, mis tähendab, et pole vaja alla laadida ühtegi rakendust ega spetsiaalset tarkvara. See on aga palju enam kui lihtsalt "veebikaubandusliidese" loomine. Sellel on töölaua ümberkujundus, kus fookus nihkub Metatraderi seadetelt kliendikesksele töölauale.

Mobiilirakenduse edasiarendamine

Mitmesuguste kauplemise, investeerimise, sotsiaalse kauplemise ja rahalise lisandväärtusega teenuste finantskeskuseks saamisel, on mobiilirakendus ülim tööriist – mobiilirakendus, mida igaüks vajab liikvel olles kauplemiseks.

Grupp panustas edasi mobiilirakenduse arendamisse, keskendudes jaeklientidele. Varem on Admirals tähelepanu pööranud kogunud kauplejale. Nüüd hõlmab meie strateegia ja 2030. aasta visioon jaeklienti, pidades silmas eesmärki võimaldada finantsvabadust 10 miljonile inimesele. Seeläbi võimaldab Grupp lihtsaid tooteid ja teenuseid, mida toetab esmaklassiline kliendikogemus ja tehnoloogia.

See töölaud pakub ülevaadet toodetest ja eripakkumistest, kliendi finantsnäitajatest ning mida iseloomustab selge navigeerimine ja läbimõeldud kasutajakogemus. Kasutaja ei pea enam aega kulutama kauplemiskontode avamisele ega parooliga kauplemisterminali sisse logimisele. Selle asemel saab ligipääsu uudistele, ideedele ja kokkuvõtetele, mida Admirals pakub ning kiiret ja, mis kõige tähtsam, lihtsat juurdepääsu kauplemisele.

Finantsteekonda võib alustada lihtsalt Admiralsilt aktsiate ostmisega, mistõttu keskendub Grupp finantskirjaoskuse ja finantsturgudele sisenemiseks vajalike vahendite pakkumisele, koondades kõik vajalikud vahendid maineka finantskeskuse loomiseks.

Murdaktsiate lisamine mobiilirakendusse on 2022. aasta märkimisväärne tähis. See on väga edukas funktsioon ja 50% meie klientidest tegeleb sellega iga päev. Samuti oleme alustanud oma rakenduse ümberkujundamist, muutes selle veelgi kasutajasõbralikumaks ja intuiitivsemaks.

IT arendused

IT-l on Admiralsi edus ülioluline roll, kuna see võimaldab meil pakkuda oma klientidele ja partneritele uuenduslikke ja kõrgetasemelisi finantsteenuseid. Infotehnoloogia juhib innovatsiooni, mis toob kaasa äriedu.

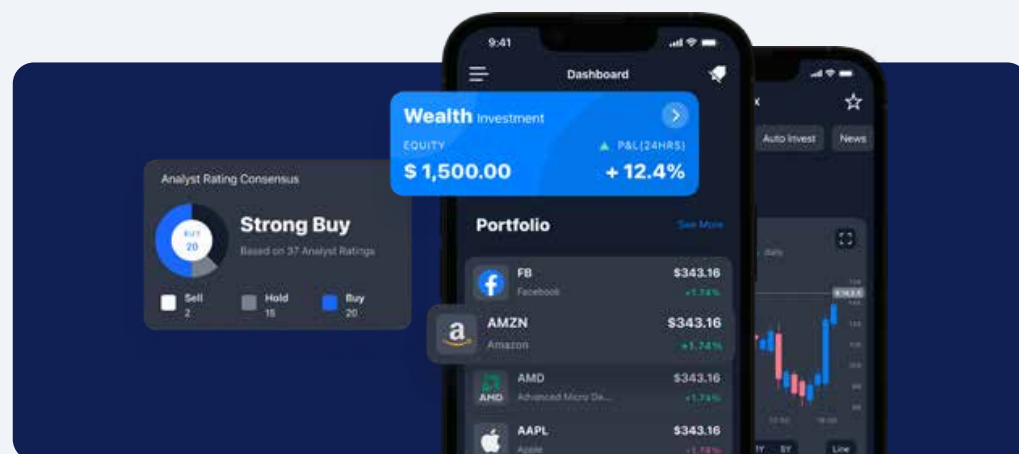
Admirals on läbi aastate alati rõhutanud suure jõudluse ja digitaalse küpsuse tähtsust. IT-d efektiivselt kasutatavad ettevõtted võivad omada turul konkurentsieelist, sest nad on tõhusamad, reageerivad kiiremini ning tegutsevad paindlikumalt.

Admirals on jätkanud suuremahuliste investeeringutega IT arendusse, et säilitada selle kõrge jõudlus ja digitaalne küpsus. Ambitsioonika teekonna käigus, mille eesmärk on võimaldada 2030. aastaks 10 miljonil inimesel kogeda finantsvabadust, arenes välja palju silmapaistvaid edulugusid.

Palju jõupingutusi tehti omandatud tehnoloogiate kasutamise laiendamiseks meie uutes andmekeskustes. IT-valdkonna olulisemateks märksõnadeks 2022. aastal olid IT-turvalisuse ja riskijuhtimisega seotud tegevused seoses küberohtude suurenemisega maailmas.

Lisaks täiustati kliendisuhtluslahendusi uute tehnoloogiliste teenuste pakujate kaasamisega. Olemasolevad lahendused võimaldasid meil vähendada kulusid ning parandada ettevõttesisest kvaliteeti ja talitluspidevust.

Muutsime VOIP-infrastruktuuri, mida täiustati üleminekuga ühele suurimale VOIP-pilveteenuse pakujale maailmas. Admiralsi süsteemidel on nüüd olekuleht admirals.statuspage.io, mis tähendab, et Grupi kliendid saavad näha, kas on juhtunud intsidente, ja neid saab olukorrast teavitada.



Uued teenused

2022. aasta tähistas uut ajastut Admiralsi ülemaailmseks laienemiseks, sest Grupp teatas oma kohalolekust Aafrikas. Oma esimese sõlmepunkti asutamine Lõuna-Aafrikas tähistab Grupi 10-aastase visiooni ühe peamise verstaposti lõpetamist, milleks on tagada 2030. aastaks finantsvabadus 10 miljonile inimesele. Admirals on muutumas ülemaailmseks finantskeskuseks, mis mitte ainult ei paku oma klientidele nutikaid finantslahendusi, vaid võimaldab juurdepääsu ülemaailmsetele finantsturgudele kõikjal ja igal ajal.

2022. aasta lõpus omandas Admirals uue tegevusloa Aafrikas, kus Kapitaliturgude amet (CMA) väljastas Admirals Kenya Limitedi'le tegevusloa kapitaliturgude eeskirjade alusel mittekaueldava veebipõhise Forexi kauplemissvahendajana. Admirals loodab, et see tegevusloa aitab kaasa tema edasisele kasvule Aafrikas ja annab juurdepääsu rangelt reguleeritud turule.

Lisaks sai 2022. aastal Admiral Markets Canada Limited registreeritud investeerimisühinguks ja Kanada Investeerimissektori Reguleeriva Organisatsiooni (IIROC) liikmeks. Selle tulemusena sai Admirals esimese tegevusloa Põhja-Ameerikas. Tegevusloa eesmärk on pakkuda esimeses etapis Ontarios ja Briti Columbias asuvatele klientidele hinnavahelepingute (CFD) tehingute teostamist, eesmärgiga laiendada järgmisel aastal ettevõtte tegevust Kanadas. Admirals soovib välja selgitada, kuidas kohalik turg võtab nende tootepakkumise vastu ja milliseid ainulaadseid müügiargumente suudetakse pakkuda, et eristuda Kanada traditsioonilisematest pakkumistest.

Admiral Markets Cyprus ja Admirals South Africa on sõlminud ühise lepingu Admirals SC Ltd ülevõtmiseks, mis on registreeritud Seišelli Vabariigis ja millele on Seišelli Finantsteenuste amet väljastanud väärtpaberite vahendaja tegevusloa.



Cape Town kontor

Turundus

Turundus on iga ettevõtte kandev osa. Oluline klientide vajaduste tuvastamiseks ja rahuldamiseks, toodete ja teenuste reklaamimiseks, kaubamärgi identiteedi-, müügiühenduste ja konkurentsieelse loomiseks, mis aitab Admiralsil laieneda ja edu saavutada.

Kuna turundus nõuab ettevõtetelt konkurentsipüsimeks kohanemist uute tehnoloogiate, kanalite ja trendidega, keskendume käesolevaga 2022. aasta olulisematele märksõnadele.

Otsingumootorite optimeerimine (SEO)

2022. aastal tõusis SEO tähtsus hüppeliselt, aidates suurendada nähtavust, juhtida sihitud liiklust, luua kaubamärgi usaldusväärset, parandada kasutajakogemust ja püsida konkurentidest ees, olles samal ajal kuluefektiivne.

2022. aasta on olnud SEO jaoks väljakutseid pakkuv aasta, kuna meie nišikonkurents on üsnä kõrge. Tänu meie meeskonna suurepärasele tööle oli meie liiklusele ja positsioonidele mõju positiivne. 2022. aastal kasvas orgaaniline liiklus 70%.



Sotsiaalmeedia

Aasta oli märkimisväärne sotsiaalmeedias nähtavuse ja kaasatuse poolest.

- Ilmusime sotsiaalmeedia platvormide kaudu üle 50 miljoni inimese ette kogu maailmas, mis oli meie eesmärgist kaks korda suurem.
- Saavutasime kuumimal platvormil - TikTok - kuni 25% kaasatuse.
- Laiendasime oma segmenti algajatele ja Gen-Z-le, pakkudes ligipääsetavat ja võrreldavat sisu.
- Jälgisime trende ja kohtusime inimestega neile sobivates kanalites - Instagram Reels'is, TikTok'is, YouTube Shorts'is.

Tulemuslikkuse turundus

2022. aastal suurendasime meie veebisaidile jõudvate kasutajate arvu 180%, mitmekesistades tasuliste värbamiste kombinatsioonis kasutatavaid kanaleid. Reklaamisime oma rakenduste pakkumist nii Apple-i kui ka Google-i poodides.

Samuti tõhustasime Display-kampaaniaid, käivitasime Performance Maxi kampaaniaid ja kaasasime kasutajaid erinevates seadmetes ja platvormidel nagu Facebook, Google, LinkedIn ja muudes rakendustes.

Haridus

Kuna haridus on alati olnud meie finantsvabaduse strateegia ja lähenemisviisi üks aluseid, keskenduti oluliselt sellele valdkonnale.

Admirals käivitas igakuised veebiüritused dr Alexander Elderiga, kes on üks mõjukamaid inimesi selles sektoris. Ta on professionaalne kaupleja ja kõigi aegade enimmüüdud kauplemisraamatu "The New Trading for a Living" autor.

Turuinfo uuenduste pakkumiseks alustasime igapäevaseid seansse Admiralsi analüütikutega ja tutvustasime koolitusmaterjale, mis on mõeldud iga tasemega kauplejatele ja investoritele. Praegu pakume juurdepääsu meie haridusressurssidele 15 erinevas keeles. 2022. aasta jooksul osales meie kursustel, veebiseminaridel ja seminaridel üle 80 000 kaupleja ja investori.

43 000

Unikaalsed kasutajad veebiseminaridel / seminaridel

39 000

Registreerimist veebikursustele

Turunduse automatiseerimine

Täiendasime kasutajate segmenteerimise võimalusi, kasutades tehisintellektil põhinevaid turunduse automatiseerimise tööriistu, mis võimaldavad meil luua paremaid kasutajaprofiile ja sihtimist. Selle tulemusel suurenesid kasutajate seotus ja konversioonimäärad märkimisväärselt.

Kaasatud kontaktide koguarv aasta jooksul:

931 996 (peaaegu 50%)

Interaktsioonidele avatud määr 4,8%

Klikkimise määr 57%

Pärast nimekirja koostamist juunis jõudsimme kokku 20 000 tüketeavituste tellijani.

Turunduse tulevik hõlmab suuremat rõhku isikupärastamisele ning andmete ja tehnoloogia kasutamisele tarbijate sihtimiseks ja nendega suhtlemiseks. See võib hõlmata tehisintellekti, virtuaalse ja liitreaalsuse ning muude uuenduslike tehnoloogiate kasutamist kaasahaaravamate ja interaktiivsemate turunduskogemuste loomiseks. Lisaks pööratakse tõenäoliselt rohkem tähelepanu autentsete ja sisukate sidemete loomisele tarbijatega sotsiaalsevastutuse ja jätkusuutlike algatuste kaudu. Admirals soovib 2023. aasta trendidega sammu pidada ja isegi neist ette jõuda.

Meie pühendumus inimkonnale ja keskkonnale

"Igas asjas, olgu siis äritegevuses või ajendatuna soovist reageerida meid ümbritsevatele keskkonna-, sotsiaalsetele ja regulatiivsetele muutustele, tuleb alati tegutseda ühtehoidmise vaimus. Koos töötades suudame saavutada enamat. Admirals jälgib suure murega meid ümbritsevaid keskkonnamuutusi. Me peame tegutsema nüüd ja koos, otsustavamalt kui kunagi varem,"

Sergei Bogatenkov, Admirals Group AS tegevjuht ja juhatuse esimees.

Positsioneerime end jätkuvalt liidritena, kui täidame oma kohustust järgida oma üldises ärimudelil keskkonna-, sotsiaal- ja ettevõtetejuhtimise põhimõtteid.

Keskkonna-, sotsiaal- ja juhtimisvaldkonna (ESG) kriteeriumid on Grupi tegevuses kogum standardeid, mida sotsiaalselt teadlikud investorid kasutavad võimalike investeeringute analüüsimiseks.

- Keskkonnakriteeriumid näitavad, kuidas Grupp toimib looduse kaitsmisel.
- Sotsiaalsed kriteeriumid arvestavad, kuidas Grupp juhib oma suhteid töötajate, tarnijate, klientide ja kogukondadega, kus ta tegutseb.
- Juhtimine kajastab Grupi juhtimist, juhtide töötasu, auditeid, sisekontrolli ja aktsionäride õigusi.

Üleilmse osalisena ja Grupina, millel on esindused üle kogu maailma, näeme sotsiaalseid, majanduslikke ja keskkonnavalaseid muutuseid enda ümber iga päev.

Me usume, et suudame muuta maailma – aga ainult üheskoos. See on põhimõte, mida järgime, kui võtame arvesse oma kestlikkuse ja ESG-alaseid jõupingutusi.



CO2 heitkogused

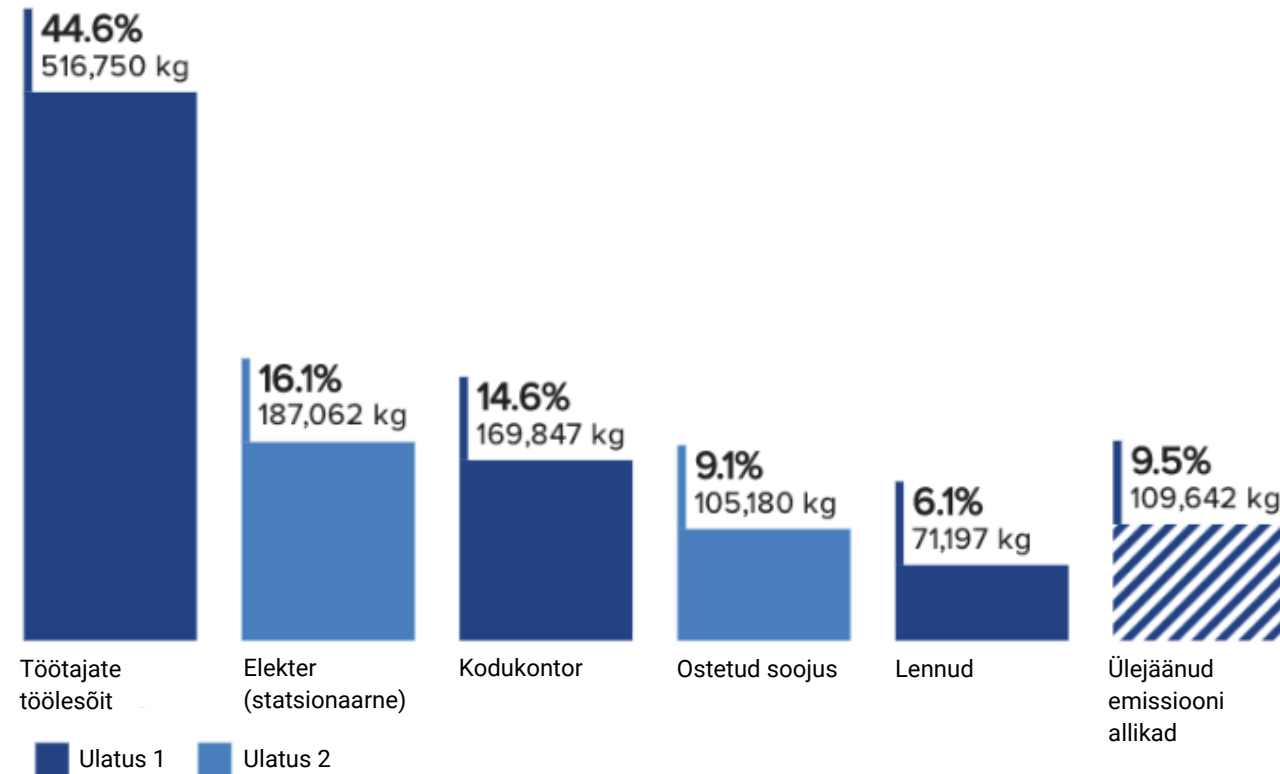
All on Grupi äritegevuse arvutuse tulemus.

Üldtulemused: 1 159 678,41 kg CO₂

Heitkogused vastavad 133 europlase süsiniku jalajäljele. Üks inimene Euroopas emiteerib aastas keskmiselt 8,7 t CO₂-te.

CO₂ emissioonide arvutamisel kasutati ClimatePartneri poolt uuritud Grupi tarbimisandmeid ja heitkoguseid. Võimalusel kasutati esmaseid andmeid. Kui esmased andmed polnud kättesaadavad, siis kasutati sekundaarseid andmeid väga usaldusväärsetest allikatest. Emissioonitegurid võeti teaduslikult tunnustatud andmebaasidest, nagu ecoinvent ja DEFRA.

Suurimad emissiooni allikad



Veebruar 2023

Korporatiivne süsiniku jalajalg 2022- Admirals Group AS

7

Admirals Group AS CO2 emissiooni allikad

CO2 heitkoguste tabel Kogutulemused		
Emissiooni allikad	kg CO ₂	%
Ulatus 1	0,00	0,0
Otsesed emissioonid grupi hoonetest	0,00	0,0
Soojus (ise-tekkeline)	0,00	0,0
Ulatus 2	292 241	25,2
Ostetud elekter enda kasutuseks	187 062	16,1
Elekter (statsionaarne)	187 062	16,1
Ostetud soojus, aur, jahutus enda kasutuseks	105 180	9,1
Soojus (ostetud)	105 180	9,1
Ulatus 3	867 436	74,8
Töötajate töөлõõit	686 598	59,2
Töötajate töölõõ-koju liikumine	516 750	44,6
Kodukontor	169 847	14,6
Kütuse ja energiaga seotud tegevused	81 420	7,0
Emissioonide elektrienergia	63 418	5,5
Ülevoolu eralduv soojus	18 002	1,6
Ärireisid	71 955	6,2
Lennud	71 197	6,1
Rendi- ja isiklikud sõidukid	757	0,1
Ostetud kaubad ja teenused	27 464	2,4
Elektronilised seadmed	26 577	2,3
Kontori paber	403	0,0
Vesi	370	0,0
Trükitooted	114	0,0
Kogutulemus	1 159 678	100,00

Meie algatused

Keskonna algatused

“Ükski väljakutse – ükski väljakutse – ei kujuta tulevastele põlvkondadele suuremat ohtu kui kliimamuutus,”

President Barack Obama.

161 poolt ja kaheksa erapooletu häälega võttis ÜRO Peaassamblee 2022. aastal vastu ajaloolise otsuse, millega kuulutati juurdepääs puhtale, tervislikule ja jätkusuutlikule keskkonnale universaalseks inimõiguseks.

ÜRO peasekretär António Guterres tervitas "ajaloolist" otsust ja ütles, et pöördeline areng näitab, et liikmesriigid saavad ühineda ühises võitluses planeedi kolmikriisi - kliimamuutuse, bioloogilise mitmekesisuse vähenemise ja reostuse – vastu.

Admirals toetab täielikult ÜRO otsust, millega kuulatakse juurdepääs puhtale, tervislikule ja jätkusuutlikule keskkonnale universaalseks inimõiguseks, aidates eesmärgi täitmisele kaasa toetades ülemaailmseid projekte.

Admirals sai süsinikuneutraalseks ettevõtteks 2020. aastal ja on sellest ajast alates ClimatePartneriga tihedat koostööd teinud. Koostöös ClimatePartneriga oleme läbi viinud järgmised projektid.

Metsa kaitse Kolumbias Matvenis.

Kolumbia suurima REDD+ projektina kaitseb see algatus 1 150 200 hektarit troopilisi metsi, kindlustades selle bioloogilist mitmekesisust. See pakub haridust, tervishoidu, kanalisatsiooni, toiduga kindlustatust, mitmekesist toitumist ja muid sotsiaaltoetusi 16 000 põlisrahvale. Projekt töötab käsikäes kogukondadega, et neid pidevalt teavitada ja koolitada, parandada elutingimusi ja edendada jätkusuutlikku majanduskasvu.

Climate Partner: 2023:
<https://fpm.climatepartner.com/tracking/project/details/16570-2108-1001/1288/en>

Tuuleenergia Tuppadahallis Indias.

Puhas elektritootmine tuuleturbiinidega. See on vaid üks Lõuna-India osariigi Karnataka projekti paljudest eelistest. Mitu väikest tuuleparki Shimoga ja Chitradurga rajoonides toodavad puhast elektrit kokku 34 turbiiniga ja koguvõimsusega 56 MW, mis suunatakse India elektrivõrku. Madala emissiooniga tehnoloogia aitab seega kaasa kasvuhoonegaaside vähendamisele. Samas kindlustatakse projektiga energiavarustus piirkondades, kus puudus varem pidev juurdepääs elektrile.

Climate Partner 2023:
<https://fpm.climatepartner.com/tracking/project/details/16570-2108-1001/1258/en>



Metsade kaitse Rimba Rayas Indoneesias.

Rimba Raya bioloogilise mitmekesisuse kaitseala on koduks mõnele viimastele ohustatud Borneo orangutangidele ning see toimib puhvertsoonina õlipalmi istanduste ja Tanjung Putingi rahvusparki vahel. Piirkond pakub ideaalset elupaika mitmete looma- ja taimeliikidele, sealhulgas ninaahvidele ja päikesekarudele. Ökosüsteemi kaitsmiseks taasmetsastatakse raiutud alasid ja kogukonda varustatakse individuaalsete veefiltrite, vee puhastussüsteemide, tuletõrjesüsteemide, päikeseenergia tootmise süsteemidega, millele lisaks pakutakse raamatukogude, stipendiumide, mikroettevõtete ja ujuva kliiniku teenuseid, et tervishoiuteenused oleksid kättesaadavad ka kõige kaugemates piirkondades, kus mõnedel inimestel pole kunagi olnud juurdepääsu arstiabile.

ClimatePartner, 2022
<https://fpm.climatepartner.com/tracking/project/details/16570-2108-1001/1064/en>

Ülemaailmne süsiniku kompenseerimine + ookeanide kaitsmine.

Iga tonn CO2 kompenseerimist võimaldab Plastic Banki algatusel takistada 10 kg plastijäätmete sattumist ookeani.

Climate Partner, 2022
<https://fpm.climatepartner.com/tracking/project/16570-2108-1001/1087/en>



Puhas joogivesi Sierra Leones. Kliimameetmed puhta joogivee kaudu

Kliimategevus puhta joogivee kaudu. Sierra Leone on suure osas maapiirkondades asuv riik, kus majapidamised kasutavad joogi-, puhastus- ja pesuvee puhastamiseks ebatõhusatel kolmekivipõletustel tavaliselt puitkütust. Selle protsessi tulemuseks on puidu põletamisel tekkivate kasvuhoonegaaside eraldumine – neid emissioone saab aga vältida, kasutades tõhusat puurkaevutehnoloogiat, mis ei vaja puhta veega varustamiseks kütust.

Toetatud projekt aitab Kono piirkonna kogukondadel taastada 57 kaevu. Koostöös kohaliku elanikkonnaga remonditakse ja hooldatakse regulaarselt kahjustatud kaevusid, mis tagab piirkonna veevarustuse. Puhta joogivee



Lisaks keskkonna kaitsmisele mõjutab see ka soolist võrdõiguslikkust. Majapidamiste halb veevarustus ja ebakvaliteetne vesi mõjutab just tüdrukuid ja naisi. Puhta vee varustamine puurkaevudest vähendab aega, mis seni kulus küttepuude kogumisele ja vee keetmisele ning mida saab nüüd kasutada hariduse saamiseks või lisatulu teenimiseks.

Climate Partner 2022:
<https://fpm.climatepartner.com/tracking/project/details/16570-2108-1001/1353/en>

Puhas joogivesi Indias.

Indias sureb igal aastal koolerasse või tüüfusesse üle kahe miljoni lapse. Sellised haigused levivad peamiselt joogivee kaudu. Kuid ainult 32 protsendil India leibkondadest on juurdepääs puhtale veele. Paljud neist peavad keetma vett lahtisel tulel.

Sellest tekkiv suits põhjustab omakorda hingamisteede haigusi või silmainfektsioone. Küttepuude suure tarbimise tõttu hävitatakse ühe enam metsa. Selle probleemi võib lahendada lihtne ja taskukohane lahendus tervisele ohutu joogivee pakumiseks. Projekti raames töödeldakse vett keemiliselt kloori abil. Klooriidilahus valmistatakse kohapeal ja vesi on mugavalt kättesaadav väikestes külakauplustes või toimetatakse inimeste kodudesse.

Climate Partner 2022
<https://fpm.climatepartner.com/tracking/project/details/16570-2108-1001/1078/en>



[Süsinikuheite tasakaalustamine](#) + [puude istutamine](#).

Tegemist on rahvusvahelise süsinikdioksiidi kompenseerimise projektiga koos täiendavate piirkondlike kohustustega. Tasakaalustatud süsinikuheite iga tonni eest istutatakse Saksamaal puu, et see aitaks kaasa meie metsade kohanemisele kliimamuutustega

ClimatePartner 2022

<https://fpm.climatepartner.com/tracking/project/details/16570-2108-1001/1111/en>

[Lõuna-Aafrikas kogukonna hüvede edendamine](#).

Lõuna-Aafrika Vabariigis De Aari linna lähedal on 96 tuulikut alates 2017. aastast tootnud keskmiselt 439 600 MWh elektrit aastas, mis suunatakse Lõuna-Aafrika tarbimisvõrku. Projekti eesmärk on rakendada piirkonna tuuleenergia potentsiaali, et tasakaalustada säästvalt ja säästval viisil energijavajadusi.

Climate Partner 2023:

<https://fpm.climatepartner.com/tracking/project/details/16570-2108-1001/1387/en>

Oma edusammude jätkamiseks on meil järgmised eesmärgid:

- laiendada oma ESG-ga seotud tooteid ja investeringuid oma klientidele;
- suurendada kasutatava taastuvenergia osakaalu;
- kaasata töötajad ESG- ja erialasesse koolitusse;
- vähendada oma heitkoguseid kooskõlas 1,5 °C tuleviku eesmärgiga;
- võtta kõigis meie kontorites üle maailma kasutusele täiendavad jäätmete ringlussevõtu protsessid;
- kaasata kohalikud kogukonnad;
- inspireerida kogukondi (olles eeskujuks)
- tegutsema kestlikult.
- Edu saavutamiseks tuleb sidusrühmade, sealhulgas investorite, töötajate, klientide ja reguleerivate asutuste pühendumine ühtlustada. Peame kõik püüdlema ühise eesmärgi poole.



Sotsiaalalgatused

“Admirals on alati seisnud väärtuste eest, mis toetavad isiklikku ja ühiskondlikku kasvu. Need on väärtused, mis inspireerivad, julgustavad ja ühendavad meid kogukonnana ja üksikisikutena,”

Sergei Bogatenkov, Admirals Group AS tegevjuht ja juhatuse esimees.

Meie korporatiivse sotsiaalse vastutuse programmi fookus on erinevatel sotsiaalsetel algatustel nagu näiteks haridus ja noorte finantskirjaoskus, kultuur ja sport ning rohealgatuste toetamine. Oleme aastaid andnud välja stipendiume silmapaistvatele üliõpilastele, kes soovivad keskenduda IT-le ja/või majandusele. Admirals toetab Jõhvi programmeerimiskooli kood/Jõhvi, kus igas eas täiskasvanud saavad end täiendada ja arendada oma programmeerijakarjääri. Oleme pühendunud sellele, et laiendada laste ja noorte finantskirjaoskust ja seetõttu lõime „Rahatarkuse kompassi,” esimese lauamängu Eestis, mis on mõeldud laste finantskirjaoskuse arendamiseks.

Admirals on jätkuvalt kõrgetasemeliste muusika- ja muude kultuurisündmuste korraldaja Eesti Kontserdi peasponsor. Samuti toetame Tallinna loomaia jääkarupere elamistingimuste parandamist. Viimasena, ent mitte vähem tähtsana mainime, et meie meeskond on tõeliselt mitmekesine, mis puutub rahvusse, soosse, andekusse ja isiksusse – toetame seda ka edaspidi.

Admiralsi eesmärk on saada valdkonna liidriks vastutustundlikult ja teadlikult. Usume, et see, et 46% meie töötajatest on naised, on suur saavutus soolise võrdsuse tagamisel töötajaskonnas, ning oleme kindlad, et suudame aina paremini saavutada kõik enda jaoks seatud ESG-eesmärgid. Meie tegevus mõjutab mitte üksnes keskkonda, kus me elame, vaid iga meie kogukonna liiget.

Juhtimine

Meie juhatuse roll ja koosseis, meie aktsionäride õigused ja see, kuidas mõõdetakse ettevõtte tulemuslikkust, on väga olulised, et tagada meie edu ja üldine mõju ettevõtte juhtimisel. Õigused ja kohustused meie organisatsioonis on selgelt määratletud. Usume kindlalt ja tegutseme selle nimel, et hoida tasakaalu kasumi teenimise ja sidusrühmade toetamise vahel. See on korporatsiooni tegeliku juhtimise tuum.

Strateegilised eesmärgid

"Meie eesmärk 2030. aastaks on olla ülemaailmne rahalise kaasamise teerajaja, et anda 10 miljonile inimesele kogu maailmas võimalus saavutada finantsvabadus, pakkudes haridust, pingutusteta ja turvalist juurdepääsu finantstoodetele läbi ökosüsteemi, mis vastab inimeste elukestvatele vajadustele,"

Sergei Bogatenkov, Admirals Group AS tegevjuht ja juhatuse esimees.

Admirals on üks maailma juhtivaid FinTechi ettevõtteid – uusmaakler, mis tegutseb digitaalses ruumis. Kui 20 aastat tagasi oma äri alustasime, olime esimeste veebikauplemissplatvormide seas. Samal ajal oleme tänaseks kujunenud finantskeskuseks, mis muudab isikliku rahanduse läbipaistvaks, pingutusteta ja kõigile ja kõikjal kättesaadavaks.

Laiendame ja mitmekesistame oma tootepakkumist pidevalt. Oleme läbi aastate olnud tuntud kvaliteedi turuliidrina. Täna koosneb Admirals 300 professionaalist koosnevast meeskonnast kuues ülemaailmses keskuses, mis teeb sellest tõeliselt globaalse organisatsiooni

Kohaliku fookusega globaalse ettevõtte on Grupp esindatud kõikidel mandritel, esindustega 18 riigis. See tähendab võimet ja tahet pakkuda klientidele kohalikku tuge ja klienditeenindust.

Admirals tähistab ühtset kogemust finantsmaailmas ja järjepidevat usaldusväarsust. Meie ekspertiis ja pakkumised võimaldavad ülemaailmset kohalolu, mille üle teostavad põhjalikku kontrolli kõige kõrgetasemelisemad järelevalveasutused maailmas.

Maailma juhtivate reguleerivate asutuste väljastatud litsentsid ja füüsiline kohalolek kõige olulisematel turgudel võimaldavad meil oma kliente isiklikult tundma õppida, mõista nende vajadusi ja pakkuda neile kõrgetasemelist teenust

Admirals on alati rõhutanud pikaajalise strateegia tähtsust. Järgnevatel aastatel keskendub Grupp tulude kasvule, aktiivsete kasutajate kasvule, tehnoloogia ja finantsökosüsteemi arendamisele, et pakkuda platvormi teenusena, ning sünergia leidmisele uute partneritega, et edendada kiiret kasvu veelgi. Need on järgmised suured eesmärgid, mis määravad Grupi edasise edu.

Admirals on alati seisnud finantskirjaoskuse eest, pakkudes õppeprogrammide ja materjalide kaudu nutikaid finantsvastuseid. Pakkudes inimestele tööriistu, millega end finantsmaailmas harida, saavad nad teha arukaid otsuseid ja astuda esimesi samme oma investeerimistegevuses. Admirals on otsustanud kõikjal toetada rahalise kaasatuse ja vabaduse ideed.

Admirals - Teie usaldusväärne finantspartner kogu teekonnal.

Trendid ja nende mõju meie tulevikule

Admirals on pühendunud finantsvabaduse pakkumisele 10 miljonile inimesele aastaks 2030. Pikaajalise eesmärgi saavutamiseks navigeerib Grupp läbi äritegevusega seotud trendide ja võtab neid hoolikalt arvesse. Nende tegurite mõistmine ja analüüs aitab tegevusriske maandada. Siin kirjeldame selle küsimusega seotud peamisi soovitusi.

• Geopoliitika ja võimu ümberkujundamine

2022. aasta on lõhkunud kõigi Euroopa ja kogu ülejäänud maailma turvatunde. Ukraina sõda on avaldanud suurt mõju majandusele ja energeetikale. Samal ajal võivad muud suuremad ebastabiilsused maailmas mõjutada finantssektori tulevikku.

Näiteks on Admirals Aafrikas märkimisväärselt laienenud, hankides tegevusloa Lõuna-Aafrikas ja Keenias. Aafrikas jätkuvad konfliktid, nagu Etioopia kodusõda, võivad piirkonnas põhjustada ebakindlust ja turu liikumist. Jälgime hoolikalt Taiwani geopoliitilist kriisi, millel võib olla mõju globaalse maailmakorra tulevikule. Ameerika Ühendriikide (USA) ja Hiina suhted hakkavad kujundama maailmakorda.

• Majanduskriis

IMF on oma 2022. aasta aruandes kirjeldanud majanduse jätkuvat olukorda kui "kriisist kriisile". Geopoliitilised ja sotsiaalsed pinged on jõudnud uude peatükki, samas kui inflatsioon ja intressimäärad on oluliselt tõusnud. Majanduse olukord on karmistunud ning see mõjutab ka investeerimise ja kauplemise tulevikku.

Seetõttu on globaalses majandusolukorras inimeste prioriteedid ja käitumismustrid muutunud. Võttes arvesse Maslow vajaduste hierarhiat, on põhivajaduste täitmine varasemast enam levinud. Google'i trendid viitavad sellele, et inimesed mõtlesid 2022. aastal oma investeringutele palju vähem kui varem. Majandusteaduse planeerimishorisondist saab üks tulevikku mõjutav märksõna.

• Digitaalse transformatsiooni kiirendamine

Oleme tunnistanud üha suurenevale nõudlusele mobiilsete ja tehniliste arenduste järele, et tagada äriedu täna ja tulevikus. Tehisintellektil on tohtu mõju inimkonnale üldiselt, majandus on üks neist. Jälgime suure tähelepanuga digipöörde võidukäiku ja klientide käitumist digitaliseerimise suunas.

Peame samuti arvestama turunduskulude taset ja turunduse tõhusust uute klientide ligimeelitamisel kui ühe valdkonna mõjutamise suundi.

Majanduskeskkond

Globaalsed tähtsündmused 2022. aastal

- Venemaa tungib Ukrainasse.
- Sissetungile järgneb lääneriikide sanktsioonide tulv Venemaa vastu.
- Lääne ettevõtted väljuvalt Venemaalt massiliselt.
- Inflatsioon saavutab paljudes riikides mitme kümnendi kõrgeima taseme.
- Ülemaailmsed intressimäärad tõusevad viimase

30 aasta kiireimas tempos Globaalne majandus

Kui 2021. aastal naasid paljud majandused pärast pandeemiat justkui normaalseks, siis 2022. aastat iseloomustas sõja katastroofiline tagasitulek Euroopasse ja ülejäänud maailma.

Suureks ei ole muutunud mitte ainult inimkaotused, vaid ka majanduslikud lööklained on kajastunud üle kogu maailma. Ülemaailmne inflatsioon, mis oli juba 2022. aasta hakul suur, kasvas veelgi, kui Venemaa väed Ukraina piiri ületasid.

Et säärase inflatsiooni vastu võidelda, kiirustasid keskpangad kogu maailmas väga lõtva rahapoliitikat karmistama, tõstes intressimäärasid viimaste aastakümnete kiireimas tempos.

Sellest tulenevalt on kõrge inflatsioon ja intressimäärade tõus pärssinud majanduskasvu. 2022. aastal kasvas maailmamajandus hinnanguliselt 2,9%, mis jääb alla 2021. aasta 5,9% suurusele kasvule. Kuid prognooside kohaselt kahaneb see näitaja 2023. aastal taas 1,9%ni.

Kui see prognoos on täpne, on 2023 kasvumäär poolest tagantpoolt kolmas aasta viimase kolmekümne aasta jooksul – veel väiksem oli kasv 2008. ja 2020. aastal, mil valitses majanduslangus. See statistika näitab, kui hirmutavalt lähedal on maailmamajandus majanduslangusele juba teist korda kolme aasta jooksul.

Eesoleval aastal peaks inflatsioon, mis on paljudes riikides näidanud tippaseme saavutamise märke, taas raugema, kuid enne aasta lõppu see ilmselt sihtmäärani tagasi ei jõua. Eeldatavasti jäävad intressimäärad kõrgeks kogu 2023. aasta jooksul.

Mis puutub aktsiaturgudesse, siis aktsiate jaoks tugevale 2021. aastale järgnes karuaasta 2022, mil enamik peamisi indekseid lõpetas aasta miinuses, ja 2023. aasta väljavaated on käesoleva aruande koostamise ajal endiselt ebakindlad.

Ameerika Ühendriigid

Maailma suurim majandus kasvas 2022. aastal hinnanguliselt 1,9% hoolimata aasta kahes esimeses kvartalis toimunud langusest. Prognooside kohaselt aeglustub kasv 2023. aastal 0,5%ni.

Ehkki prognoositav kasn majanduskasv võib olla ebameeldiv statistika, rahustavad paljudid märgid, et inflatsioon USAs näib olevat saavutanud tipu pärast seda, kui see 2022. aasta juunis jõudis 9,1%ni. 2022. aasta detsembrile eelnenud 12 kuu jooksul vähenes inflatsioon 6,5%ni, mis on küll üle kolme korra suurem kui Föderaalreservi sihttase, kuid liigub kindlasti õiges suunas.

Tõenäoliselt saab Föderaalreserv selle eest mõningast tunnustust, kuna on kehtestanud maailma ühe agressiivseima rahapoliitika karmistamise režiimi. Selle lähenemisviisi tõttu tõusid intressimäärad 2022. aasta alguse vahemikust 0,00–0,25% detsembriks 4,25–4,5%ni.

Intressimäärade kiire tõus koos ülemaailmse majandusliku ebakindlusega mängis oma osa selles, et USA dollari tõusis aastate kõrgeimale tasemele, kusjuures USA dollari indeks saavutas septembris 2022 kahekümne aasta kõrgeima taseme.

USA dollari kiire tõusu tuules saabus Wall Streetile raske aeg, kuna inflatsioon, intressimäärade tõus ja ebakindlus võtsid kõik oma osa. Pärast 2021. aastal teenitud rekordtulu lõpetasid Dow Jones Industrial Average, S&P 500 ja Nasdaq Composite 2022. aasta vastavalt 9%, 19% ja 33% suuruse aastakahjumiga.



Ühendkuningriik

Ühendkuningriigi majandus kasvas 2022. aastal hinnanguliselt 4,2%, kuid prognooside kohaselt langeb see 2023. aastal 0,4% võrra. Ühendkuningriik on ainus G7 riik, kelle SKP jääb alla tema pandeemiaeelse taseme ja tema prognoositav kasvumäär 2023. aastaks on liikmete seas kõige halvem.

2022. aasta detsembrile eelnenud 12 kuu jooksul oli inflatsioon Ühendkuningriigis 10,5%, mis on veidi väiksem kui eelmise kuu 10,7%, kuid siiski 40 aasta kõrgeim tase.

Lisaks ülemaailmsete probleemidega võitlemisele – mille hulgas on kiire inflatsioon, tõusvad intressimäärad ja aeglane majanduskasv – püüab Ühendkuningriik ikka veel selgitada oma kursi väljaspool Euroopa Liitu, enam kui kaks aastat pärast ametlikku lahkumist liidust.

Ühendkuningriigi majandusprobleemid 2022. aastal süvenesid aasta lõpu poole poliitilise segaduse tõttu. Septembris alanud kahe kummalise kuu jooksul oli Ühendkuningriigil kolm peaministrit ja tänu niinimetatud minieelarvele kannatas riigi finantsalane usaldusväärsus ülemaailmsel areenil.

Lühikest aega kehtinud eelarve, mille esitas sama põgusalt ametis olnud peaminister, sisaldas rahastamata maksukärpeid, mis hirmutasid investoreid, suurendas valitsuse laenukasutuskulusid hüppeliselt ja vedas Briti naela USA dollari suhtes ajalooliselt madalale tasemele.

Prognooside kohaselt ootab Ühendkuningriigi majandust 2023. aastal langus ja kuigi see peaks olema eeldatavasti suhteliselt väike, võtab taastumine ilmselt kauem aega kui paljudes teistes arenenud majandusega riikides.

Hiina

Hiina on maailma suurimate majanduste seas mõnevõrra anomaalne. Pärast 8,1% suurust kasvu 2021. aastal on Hiina majanduskasv hinnanguliselt aeglustunud 2,7%ni 2022. aastal ja 2023. aastal on see prognooside kohaselt 4,3%.

Kuid erinevalt oma lääne konkurentidest on Hiina inflatsioonitase Hiina majanduses madal ja stabiilne. Pärast haripunkti saavutamist tasemel 2,8% 2022. aasta septembris aastane inflatsioon kahanes ja oli detsembris vaid 1,8%.

See suhteliselt madalam inflatsioonitase on suuresti tingitud Hiina nullkroonapoliitikast, mis on tarbijanõudlust alla surunud, piirates sellega paljudes teistes maailma osades kogetud hinnatõusu.

See täisleppimatus COVID-19 suhtes põhjustas rangete ja ootamatute piirangute kehtestamise kogu riigis, et takistada nakkuse levikut. Pärast sotsiaalseid rahutusi aasta lõpus loobus Hiina detsembris siiski äkitselt sellest poliitikast, mis viis Hiina majanduse taasavamiseni.

Lisaks inflatsiooni piiramisele 2022. aastal, nagu eespool näha, põhjustas Hiina lähenemisviis peale COVID-19 leviku piiramise ka majanduskasvu märkimisväärse aeglustumise. Hiina kinnisvarasektor on olnud samuti suure osa aastast pidevas kriisis, kusjuures viimase 18 kuu jooksul on hulk kinnisvaraarendajaid seisnud silmitsi maksehäiretega.

Kui 2023. aasta edenedes on tõenäoline, et karmide COVID-19 meetmete lõdvendamine hoogustab majanduskasvu, siis võib tarbijanõudluse kasvu tõttu Hiinas ka inflatsioon kiirenedada.

Euroala

Pärast 5,3% suurust kasvu 2021. aastal on euroala majanduskasv 2022. aastal aeglustunud hinnanguliselt 3,3%ni ja prognooside kohaselt jääb see 2023. aastal 0% juurde.

Nagu teisedki majandused, on euroala maadelnud suure osa 2022. aastast kiire inflatsiooni ja aeglustuva majanduskasvuga.

Paljud euroala liikmed on eriti tundlikud Venemaa naftale ja gaasile kehtestatud lääne sanktsioonide mõju suhtes, mis on süvendanud elukalliduse kriisi. Hea näide selle kohta on Saksamaa, kes enne Venemaa sissetungi Ukrainasse sai umbes kolmandiku oma maagaasist ja toornaftast Venemaalt.

Sanktsioonid koos asjaoluga, et Venemaa kohati katkestas Euroopasse tehtavad tarned, pööras energiahinnad tõusule, tugevdades üldist inflatsiooni ja tekitades muret Euroopa energiavarustuse pärast talve eel.

Kuigi Euroopa Keskpang (EKP) tegutses palju aeglasemalt kui mitmed teised keskpangad, tõstis ta aasta teises pooles intressimäärasid kokku 2,5 protsendipunkti võrra, et hinnatõusu ohjeldada.

Inflatsioon euroalas vähenes seetõttu 2022. aasta detsembris, langedes eelmise kuu 10,1%-lt 9,2%-le, mis tõi kaasa spekulatsioonid, et inflatsioon võib olla piirkonnas oma haripunkti saavutanud.

Eesti

Pärast seda, kui Eesti majandus saavutas 2021. aastal euroalas ühe tugevama kasvumäära (8%), vähenes see 2022. aastal hinnanguliselt 0,1% võrra, kuid peaks prognooside kohaselt 2023. aastal 0,7% võrra kasvama.

EEestit tabas üks kiiremaid inflatsioone kogu euroalas, saavutades 2022. aasta augustis 25,2% taseme – see on tunduvalt suurem kui euroala keskmine haripunkt (10,6%) oktoobris. Kuigi inflatsioon näib nüüd õiges suunas liikuvat, jäi see detsembris siiski tublisti üle sihtmäära, olles 17,5%.

Peale ülemaailmse surve on Eesti inflatsiooni soodustanud mõned riigispetsiifilised tegurid. Esiteks võimaldavad hiljutised vastuolulised pensionireformid üksikisikutel võtta II samba pensionist enne pensioniea saabumist välja raha, mis on tõenäoliselt tarbimist suurendanud. Teiseks, suurel osal elanikkonnast on turuhinnaga seotud energiakokkulepped, mistõttu tarbijad on energiahinna kõikumisest palju rohkem mõjutatud.

2023. aasta väljavaade

Kuna inflatsioon 2022. aastal hüppeliselt kiirenes, näis, et olukord võib tarbijatele ja majandusele kogu maailmas väga kiiresti märkimisväärselt halveneda.

Osaliselt tänu keskpankade kiirele tegutsemisele on aga asjaolu, et inflatsioon näib olevat saavutanud oma tipp-taseme, kahtlemata hea uudis ja viitab sellele, et võime elukalliduskriisi ületada varem, kui esialgu eeldati.

Kuigi inflatsioon võib näidata jahtumismärke, teeb seda ka ülemaailmne majanduskasv ja see on miski, millega paljud majandused tõenäoliselt 2023. aastal vaeva näevad.

Finantsülevaade

Admirals Group AS konsolideeritud peamised finantsnäitajad

Kasumiaruanne (miljonites eurodes)	2022	2021	Muutus 2022 vs 2021	2020	2019	2018
Kauplemistegevuse netotulu	69,0	35,7	93%	62,2	33,5	32,6
Tegevuskulud	44,7	37,8	18%	40,6	28,1	22,0
EBITDA	27,4	2,6	954%	23,4	6,9	11,2
EBIT	24,5	0,5	4800%	21,7	5,6	10,9
Puhaskasum	24,3	0,1	24200%	20,7	5,2	10,3
EBITDA marginaal, %	40%	7%	33	38%	20%	34%
EBIT marginaal, %	36%	1%	35	35%	17%	33%
Puhaskasumi marginaal, %	35%	0,4%	34,6	33%	16%	32%
Kulude-tulude suhe, %	65%	106%	-41	65%	84%	68%

Ärimahud (miljonites eurodes)	2022	2021	Muutus 2022 vs 2021	2020	2019	2018
Nõuded krediidiasutustele ja investeerimisühingutele	72,0	45,7	58%	53,2	33,7	27,8
Võlakirjad	5,5	7,6	-28%	8,7	9,3	10,8
Omakapital	82,9	59,3	40%	61,1	42,14	38,8
Varad kokku	98,2	71,9	37%	75,2	52,0	43,4
Bilansivälised varad (kliendivarad)	86,0	99,2	-13%	82,2	45,9	31,6
Aktiivsete klientide arv*	55 242	49 080	13%	48 341	24 128	22 321
Aktiivsete kontode arv**	70 346	63 231	11%	62 854	30 523	27 993
Töötajate arv	294	300	-2%	340	284	228

Finantssuhtarvude arvutamisel kasutatud valemid:

EBITDA marginaal, % = EBITDA / Kauplemistegevuse netotulu

EBIT marginaal, % = EBIT / Kauplemistegevuse netotulu

Puhaskasumi marginaal, % = Puhaskasum / Kauplemistegevuse netotulu

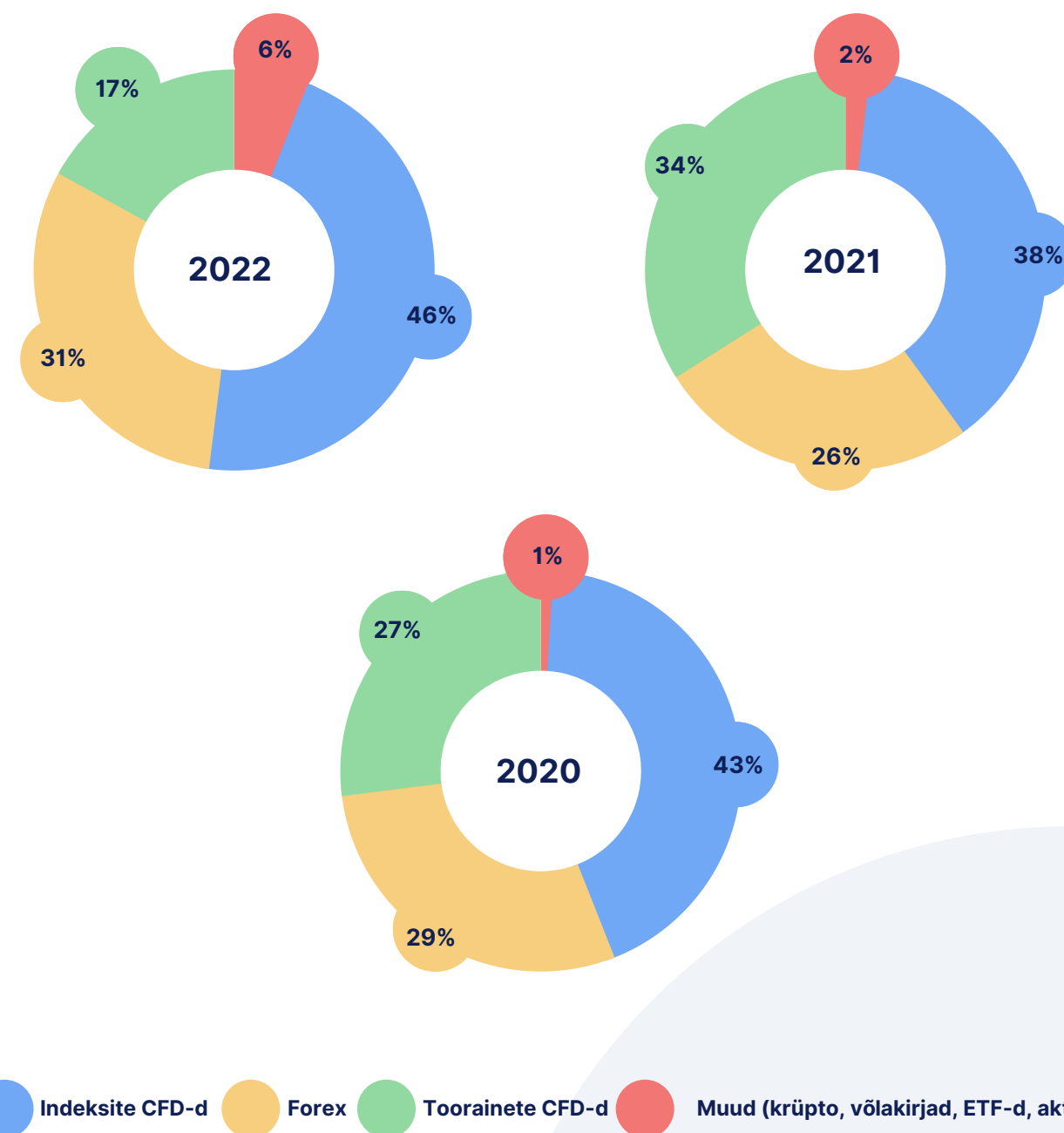
Kulude-tulude suhe, % = Tegevuskulud / Kauplemistegevuse netotulu

Koondkasumiaruanne

Kauplemistegevuse netotulu

Grupi tulemused paranesid oluliselt tulenevalt 2022. aasta finantsturgude suurest volatiilsusest. 2022. aastal kasvas Grupi puhastulu kauplemisest 69,0 miljoni euroni, suurenedes eelmise aasta 35,7 miljoni eurolt 93%. Aktiivsete klientide arv kasvas aastaga 13%. Tehingute väärtus suurenes võrdluses 2021. aastaga 8%, ulatudes 911 miljardi euroni. Tehingute arv kasvas 2021. aastaga võrreldes 13%, 59,0 miljoni.

2022. aastal moodustasid kaupade CFD-tooted 17% kogu kauplemise brutotulust, mis on 17% vähem kui aasta varem. Indeksite CFD-d moodustasid 46% kogu kauplemise brutotulust, mis on 8% rohkem kui aasta varem. Forex moodustas 31% kogu kauplemise brutotulust, mis on 5% rohkem kui aasta varem. Forex, indeksite CFDd ja muud aktsiad kasvasid peamiselt tooraine CFD-de 17% languse tõttu. Muude toodete osakaal, nagu aktsiad, ETF-id jms teenisid tulu, seega moodustas 2022. aastal 6% kogu brutotulust.



Grupi tegevust juhitakse üldjuhul geograafiliselt nelja peamise geograafilise segmendiga, mis põhineb Admiralsi kontorite asukohal: EL, Ühendkuningriik, Austraalia ja muud.

Brutotulu geograafiliste regioonide kaupa:

	2022	2021	Muutus 2022 vs 2021	2020
Euroopa Liit	87%	85%	2	90%
Ühendkuningriik	3%	8%	-5	-1%
Austraalia	1%	2%	-1	1%
Muud	9%	5%	4	10%

Admiralsil on kliente 176 riigist. Enamik EL-i kliente on Saksamaalt, järgnevad Prantsusmaa, Hispaania, Bulgaaria, Leedu, Eesti, Rumeenia, Tšehhi Vabariik, Poola ja Šveits. Saksa kliendid genereerivad 23% Grupi kogutulust, Prantsusmaa kliendid 10%, Hispaania kliendid 8%, Bulgaaria 7%, Leedu 6%, Ühendkuningriik 3% ning kliendid Eestist, Rumeeniast ja Tšehhist igaüks 4% Grupi kogutulust.

Kulud

Tegevuskulud suurenesid 18%, mis tulenes peamiselt personali-, käibemaksu- ja IT-kulude kasvust.

Suurima osa Grupi tegevuskuludest moodustavad tööjõukulud. Tööjõukulud kasvasid 2022. aastal 13%, 13 miljoni euron, mis moodustab 29% kogu tegevuskuludest. Tööjõukulude kasv oli peamiselt tingitud preemiate kasvust, mis on seotud Grupi 2022. aasta tulemustega. 2022. aasta jooksul töötas Grupis 2% vähem töötajaid, 2022. aasta lõpuks oli kokku 294 töötajat.

2022. aastal olid turunduskulud 12,1 miljonit eurot, mis on 4% vähem kui aasta varem ja moodustavad 27% kogu tegevuskuludest.

IT-kulud on suuremahuliste IT-investeeringute ning toote- ja kauplemisplatvormide arendamise tõttu kasvanud 60%.

Amortisatsioonikulud kasvasid 2,0 miljonilt eurolt 2,9 miljonile eurole 2022. aastal. Kasutusõiguse varade kulum oli peaaegu sama suur, kuna kontori rendipindade kapitalirendivarana kajastamisel olulisi muutusi ei toimunud.

Tegevuskulud suurimate kululiikide lõikes:

Tegevuskulud kululiikide lõikes (miljonites eurodes)	2022	2021	Muutus 2022 vs 2021
Tööjõukulud	13,0	11,5	1,5
Turunduskulud	12,1	12,6	-0,5
IT kulud	7,2	4,5	2,7
Juriidilised ja auditi kulud	3,2	2,7	0,5
Käibemaksu kulu	1,0	0,5	0,5
Amortisatsioonikulu	2,9	2,0	0,9
Regulatiivse aruandluse kulud	0,7	0,9	-0,2
Väheväärtuslikud rendid ja kommunaalkulud	0,6	0,5	0,1
Transpordi- ja sidekulud	0,3	0,3	0
Muud sisseostetud teenused	0,3	0,2	0,1
Lähetuskulud	0,4	0,2	0,2
Muud tegevuskulud	3,0	2,0	1,0
Kokku	44,7	37,9	6,8

Kulude-tulude suhe vähenes 65%ni 2022. aastal (2021: 106%). Vähenemise põhjuseks oli peamiselt kauplemistegevuse netotulu kasv, kuid tegevuskulud jäävad peaaegu samale tasemele.

Puhaskasum

Grupi puhaskasum oli 2022. aastal 24,3 miljonit eurot, mis on 24200% kasv võrreldes 0,1 miljoni euroga aasta varem. Samuti kasvas Grupi puhaskasumi marginaal, mis oli 35%, võrreldes eelmise aasta 0,4%ga.

Grupi puhaskasum aktsia kohta oli 2022. aasta lõpus 9,9 (2021: 0,1).

Finantsseisundi aruanne

(miljonites eurodes)	2022	2021	Muutus 2022 vs 2021	2020
Võlakirjad	5,5	7,6	-28%	8,7
Nõuded krediidiasutustele ja investeerimisühingutele	72,0	45,7	58%	53,2
Kohustused kokku	15,3	12,6	21%	14,1
Omakapital	82,9	59,3	40%	61,1
Varad kokku	98,2	71,9	37%	75,2
Bilansivälised varad (kliendivarad)	86,0	99,2	-13%	82,2

Grupi bilanss on tugev, omakapitaliga 82,9 miljonit eurot. Grupi bilanss on likviidne, kuna 79% bilansist koosneb likviidsetest varadest.

Grupi varade maht oli 31.12.2022 seisuga 98,2 miljonit eurot. Ligikaudu 73% varadest moodustavad nõuded krediidiasutustele ja investeerimisühingutele. Nõuded krediidiasutustele ja investeerimisühingutele on 2022. aastal kasvanud 58%. Võlakirjade portfelli koosneb ainult kõrge kvaliteediga likviidsetest varadest ja moodustab 6% koguvaradest.

Grupi põhivara kasvas 2022. aastal 13,3 miljoni euroni tulenevalt investeringutest immateriaalsesse põhivarasse. Immateriaalne vara koosneb peamiselt mobiilirakenduste, kohaliku kauplemislahenduse (Native Trading) arendamisest ja muudest litsentsidest. Materiaalne põhivara jääb peaaegu samale tasemele kui eelmisel aastal.

Grupi pikaajaline võlg koosneb allutatud võlakirjadest ja kapitalirendist 7,3 miljonit eurot ning moodustab 7% bilansimahust. Kõik muud kohustused on lühiajalised ja on peamiselt kohustused võlausaldajate ja seotud osapoolte ees, tasumisele kuuluvad maksud ja võlad töötajatele.

Grupi bilansivälised varad (kliendivarad) vähenesid 2022. aastal 13%, moodustades 86,0 miljonit eurot (2021: 99,2 miljonit eurot).

Peamised finantssuhtarvud

	2022	2021	Muutus 2022 vs 2021	2020
Puhaskasum aktsia kohta, EUR	9,9	0,1	9,8	8,3
Omakapitali tootlus, %	33,1%	0,2%	32,9	39,9%
Omakapitali suhtarv	1,2	1,2	0	1,2
Varade tootlus, %	27,6%	0,2%	27,4	32,5%
Lühiajaliste kohustuste kattekordaja	10,6	12,4	-1,8	8,6

Finantssuhtarvude arvutamisel kasutatud valemid:

Puhaskasum aktsia kohta, eurodes = puhaskasum / keskmine aktsiate arv

Omakapitali tootlus (ROE), % = puhaskasum / keskmine omakapital * 100

Omakapitali suhtarv = keskmised varad / keskmine omakapital

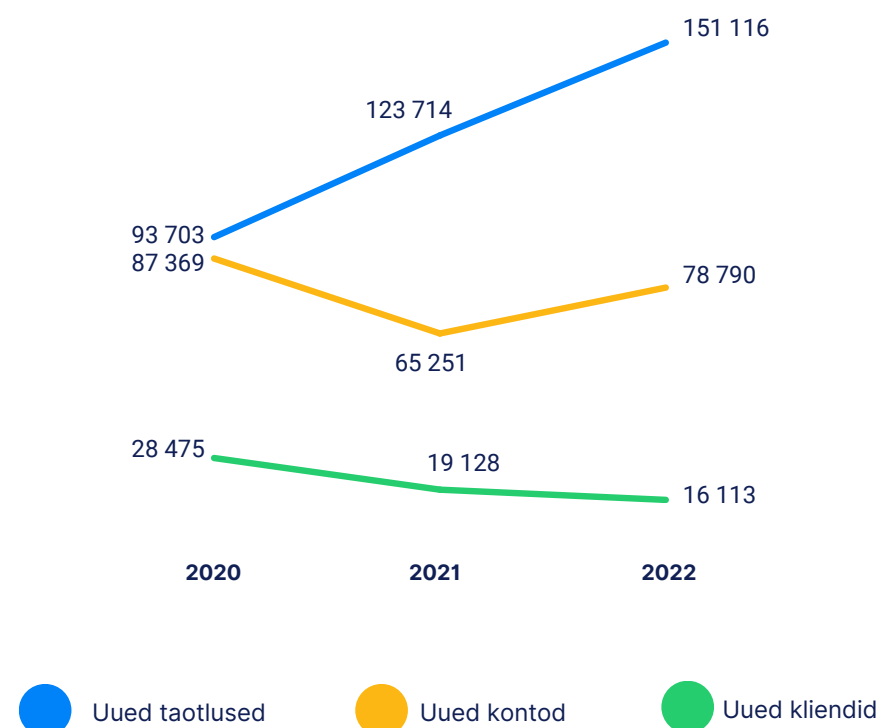
Vara tootlus (ROA), % = puhaskasum / keskmised varad * 100

Lühiajaliste kohustuste kattekordaja = käibevara / lühiajalised kohustused

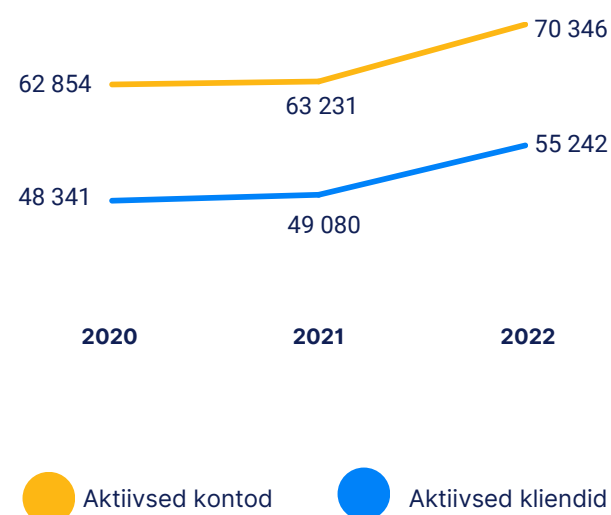
Suhtarvude arvutamisel võetakse bilansilised näitajad arvesse eelmise ja käesoleva aruandeperioodi lõpunäitajate aritmeetilise keskmisena, kasumiaruande näitajad aruandeperioodi lõpu seisuga.

Klientide trendid

Grupi uute kontode ja uute taotluste arv kasvas 2022. aasta lõpuks.



Admiralsil oli positiivne tendents kliendi aktiivsuses. Allpool on aktiivsed kliendid ja aktiivsed kontod, kes on vastaval aastal teinud vähemalt ühe tehingu.



	2022	2021	Muutus 2022 vs 2021	2020
Uued kliendid	16 113	19 128	-16%	28 475
Aktiivsed kliendid	55 242	49 080	13%	48 341
Uued kontod	78 790	65 251	21%	87 369
Aktiivsed kontod	70 346	63 231	11%	62 854
Uued taotlused	151 116	123 714	22%	93 703
Keskmine kauplemistegevuse netotulu kliendi kohta	1 249	728	72%	1 286
Keskmine tehingute arv kliendi kohta	1 068	1 062	0,6%	1 385

Grupi aktiivsete klientide arv kasvas 13%, 55 242 kliendini võrreldes 2021. aastaga ja oli 14% kõrgem kui 2020. aastal. Uute taotluste arv kasvas Grupis 22% 2021. aasta sama perioodiga võrreldes 151 116 taotluseni ja 2020. aasta sama perioodiga võrreldes 61%. Grupi klientide varad vähenesid aastaga 13%, ulatudes 2022. aastal 86 miljoni euroni.

Kui uued ESMA määrused 2018. aasta augustis jõustusid, hakati kliente jaotama jae- ja kutselisteks klientideks. Kuni selle ajani ei saanud klient mitte mingit kasu kutselise kliendi staatuse taotlemisest, sest nii klientidele pakutavad tooted, tingimused kui ka finantsvõimendus olid samad. Alates 2018. aastast on Admirals pakkunud klientidele, kes täidavad vajalikke nõudeid, võimalust taotleda kutselise kliendi staatust. See staatus võimaldab klientidel kasutada madalamaid tagatisnõudeid (kõrgemat finantsvõimendust) ja tagab täieliku juurdepääsu kõigile olemasolevatele ja tulevastele bonusprogrammidele. ELi uue määrusega saavad kutselised kliendid kasutada kõrgemat võimendust, maksimaalselt kuni 1:500, samas kui jaeklientide puhul ei tohi finantsvõimendus ületada 1:30 peamiste Forex-tehingute osas, 1:20 CFD-de indekseid osas ja veelgi vähem teiste instrumentide osas.

Grupp sai 2022. aastal 151 116 taotlust, millest aktsepteeriti ligikaudu 52%. 2022. aasta lõpu seisuga oli Grupil jaemüügi kliente kokku liigitatud 93%, mis moodustasid ligikaudu 75% kogu kauplemise brutotulust. 7% klientidest liigitati professionaalseteks klientideks, mis genereerisid umbes 25% kogu kauplemise brutotulust.

Riskijuhtimine

Riskijuhtimine on üks osa grupi sisekontrollisüsteemist ja selle eesmärgiks on tuvastada, hinnata ja kontrollida kõiki Grupi tegevusega seotud riske, kindlustamaks Admiralsi usaldusväärsus, stabiilsus ja kasumlikkus.

Riskide tuvastamise, mõõtmise, raporteerimise ja kontrolli põhimõtted on kehtestatud nõukogu poolt riskijuhtimispoliitikas. Igapäevaselt tegeleb riskide juhtimisega riskikontroll. Riskide juhtimine baseerub kolmel kaitseliinil. Esimene kaitseliin ehk äriüksused on vastutavad riskide võtmise ja juhtimise eest. Teise kaitseliini kuuluvad riskikontroll ja vastavuskontroll, mis on äritegevusest sõltumatud. Kolmanda kaitseliini moodustab siseaudit.

Kuna jaekauplemistegevuse tõttu oleme avatud turu- ja krediidiriskile, siis on tõhusa riskijuhtimisvõime arendamine ja säilitamine meie jaoks väga oluline.

Me võimaldame oma klientidel kaubelda tinglike summadega, mis ületavad nende kontrol olevaid vahendeid, kasutades finantsvõimendust, muutes krediidiriski juhtimise meile esmatähtsaks. Jaekauplejate tehingutele lubatava maksimaalse finantsvõimenduse määrab tavaliselt kindlaks iga riigi järelevalveasutus. Kliendi krediidiriski haldamiseks kasutame erinevate meetmete kombinatsiooni, mis hõlmab kauplemisvahendeid, mis võimaldavad kliendil vältida liigseid riske, ja automatiseeritud protsesse, mis sulgevad kliendipositsiooni vastavalt meie poliitikatele, kui kliendi kontrol olevad tagatised ei ole tema positsioonide hoidmiseks piisavad. Näiteks võimaldavad meie kauplemisplatvormid klientidel jälgida oma tagatiste piisavust reaajas ja näha, kui nende positsioon hakkab lähenema limiidile. Kui kliendi kontrol olev tagatis langeb allapoole summat, mis on vajalik ühe või enama positsiooni toetamiseks, likvideerime automaatselt kliendi positsioonid, et viia kliendikonto tagatised vastavusse.

Lisaks jälgime ja hindame aktiivselt erinevaid turutegevusi, sealhulgas turu volatiilsust ja likviidsust, ning võtame ette vajalikud sammud, et tuvastatud riske juhtida, näiteks ennetavalt korrigeerides nõutavaid kliendi tagatise määrasid.

Grupi tururiski juhtimise põhieesmärk on leevendada selle riski mõju oma tegevuse kasumlikkusele. Tururiski juhtimises on grupi tegevus kooskõlas järgmiste põhimõtetega. Grupp rakendab sisemiste protseduuride osana finantsinstrumentide avatud positsioonide säilitamisega seotud tururiski maandamiseks limiite. Need on muuhulgas antud instrumendi maksimaalne avatud positsioon, valuutariski limiidid ja ühe tehingu maksimaalne väärtus. Kauplemisosakond jälgib pidevalt avatud positsioone, mille suhtes on kehtestatud limiidid, ja sõlmib limiidi ületamise korral asjakohased riskimaandamistehingud. Riskikontrolli funktsioon jälgib regulaarselt limiitide kasutamist ja kontrollib riskimaandamistehingute sõlmimist.

Krediidi- ja tururiski kapitalinõuete arvutamisel kasutab Admirals standardmeetodit ning operatsiooniriski kapitalinõude arvutamisel baasindikaatori meetodit.

Igal aastal viiakse läbi sisemise kapitali adekvaatsuse hindamise protsess (ICAAP), mille eesmärk on tuvastada võimalik kapitalivajadus lisaks kohustuslikele kapitalinõuetele. Detailne ülevaade Admiralsi poolt võetud riskidest on esitatud aastaaruande lisa 5.

Seisuga 31.12.2022, moodustasid Admiralsi omavahendid 57,2 miljonit eurot (31.12.2021: 58,9 miljonit eurot).

Aruandeperioodi lõpus oli Admirals hästi kapitaliseeritud, kapitali adekvaatsuse tase oli 363% (31.12.2021: 297%) ning täitis nii 2022. kui 2021. aastal kõik regulatiivsed kapitalinõuded.

Omavahendid

(tuhandetes eurodes)	31.12.2022	31.12.2021
Sissemakstud aktsiakapital	250	250
Omaaktsiad	-315	-105
Muud reservid	-203	122
Eelmiste perioodide jaotamata kasum	58 448	58 288
Immateriaalne põhivara	-5 481	-4 151
Esimese taseme omavahendid kokku	52 699	54 404
Allutatud võlakirjad	4 525	4 528
Teise taseme omavahendid kokku	4 525	4 528
Omavahendid kokku	57 224	58 932

Kapitalinõuded

(tuhandetes eurodes)	31.12.2022	31.12.2021
Püsivate üldkulude nõue	9 041	8 827
Kliendile tekitatav risk	759	841
Turule tekitatav risk	8 824	9 448
Investeeringusühingule tekitatav risk	6 196	9 544
K-tegurite nõue kokku	15 779	19 833

Kapitali adekvaatsus

	31.12.2022	31.12.2021
Kogumovahendite suhtarv	363%	297%
Esimese taseme omavahendite suhtarv	334%	274%

admirals



Admiralsi juhtimine

Admirals Group AS-i juhtkond vastutab Admirals Group AS-i organisatsioonistruktuuri ja tehnilise toimimise eest. Nõukogu teostab strateegilist juhtimist ja järelevalvet. Juhatus koordineerib igapäevast tegevust ja finantsjuhtimist.

Oma tegevuse juhtimiseks kasutab Admirals Group AS peamiselt töölepingu alusel töötavate spetsialistide ekspertteadmisi, kuid kasutatakse ka käsunduslepingu alusel töötavaid spetsialiste, selleks õigusaktides, asjakohastes juhendites ning kehtestatud sisekordades ettenähtud tingimustel ja korras, tuginedes nõukogu ja juhatuse otsustele.

Grupp on oma sisemistes regulatiivsetes dokumentides (eeskirjades ja protseduurides) sätestatud mitmekesisuse põhimõtted ning rakendab neid igal võimalusel ja maksimaalselt. Praegu on juhtorganite koosseis täielik ja piisavalt mitmekesine, et hõlmata kõiki vajalikke oskusi, võimekusi ja pädevusi.

Admiralsi juhtimine

Käesoleva aruande koostamise hetkel on Admirals Group AS-i peamised aktsionärid (kellel on üle 10% nende aktsiatega esindatud häältest):

- Montes Auri OÜ (1 225 000 aktsiat, mis moodustab 49,0% aktsiate koguarvust), mille ainuomanik on Aleksander Tsihilov;
- Alexander Tsihilov (684 375 aktsiat, mis moodustab 27,375% aktsiate koguarvust);
- Laush OÜ (440 000 aktsiat, mis moodustab 17,6% aktsiate koguarvust), mille ainuomanik on Dmitri Lauš.

Ülejäänud aktsionäridele kuulub alla 2% aktsiate koguarvust.

Juhatuse liikmele Sergei Bogatenkovile on antud aktsiaoptsoon õigusega omandada 2 500 Admirals Group AS-i lihtaktsiat ning juhatuse liikmele Andreas Ioannoule on antud aktsiaoptsoon õigusega omandada 500 Admirals Group AS-i lihtaktsiat.

Admirals Group AS nõukogu

2022. aasta lõpuks ja aastaaruande koostamise hetkel koosnes Admirals Group AS nõukogu kuuest liikmest:



Alexander Tsihilov

Nõukogu esimees

Alexander on olnud seotud mitmete äriliste projektidega, sealhulgas internetiteenuste osutamisega. Ta asutas Admiralsi 2001. aastal. Tema haridusalane taust koosneb Šveitsi Ärikoolis 2006. aastal omandatud magistrikraadist ja 2015. aastal ärijuhtimise doktorikraadist.



Anatolii Mikhailchenko

Nõukogu liige

Anatolii liitus Admiralsiga 2004. aastal kui koostööpartner. Ta omandas teaduskraadi Sankt-Peterburgi ITMO ülikoolis. Ta on töötanud Admirals Group AS-i nõukogu esimehena alates 2011. aastast.



Anton Tikhomirov

Nõukogu liige

Anton on valdkonnas tegutsenud alates 1999. aastast ning omab varasemat juhtimiskogemust finantsmaaklerlust osutavas ettevõttes. Ta liitus Admiralsiga pärast Venemaal asuva börsiettevõtte ülevõtmist. Ta on kujundanud Admiralsi äritegevust Hispaanias ja Ladina-Ameerikas. Praegu vastutab piirkondliku struktuuri järelevalve, samuti Grupi KPI-de ja muude kriitiliste ärimõõdikute uurimise ja arendamise eest.



Priit Rohumaa

Nõukogu liige

Alates 17.06.2020 juhatuse liikmeks nimetatud Priit töötas aastatel 2009–2015 Viru Keemia Grupp AS-i juhatuse esimehena ning 2000–2009 kontserni finantsjuhi ja juhatuse aseesimehena. Aastatel 2016 - 2020 oli ta Eesti Raudtee nõukogu esimees ja alates juunist 2020 Ekspress Grupi nõukogu esimees.



Fedor Ragin

Nõukogu liige

Fedor liitus Admiralsiga 2017. aastal. Ta omandas magistrikraadi ärijuhtimises Peterburi Rahvusvahelises Juhtimisinstituudis ja magistrikraadi inseneriteaduses Leningradi Mehaanikainstituudis. Tema töökogemus hõlmab 19-aastast õpetamiskogemust MBA/EMBA programmide raames, ärikooli juhtimist, strateegilist nõustamist, idufirmade käivitamist ja juhtimist, äriühingute juhatustes sõltumatu liikmena ja doktorantuuri tasemel teadusuuringuid asutajate järeltulijate vallas.



Dmitri Lauš

Nõukogu liige

Dmitril on tugev taust finantstehnoloogia vallas. Ta asutas koos Aleksandr Tsihiloviga Admiralsi peakontori Eestis. Tal oli lahutamatu osa Grupi tehnoloogilises arengus ning vastutab innovatsiooni ja Grupi talentide arendamise eest. Ta omandas magistrikraadi ärijuhtimises IE ülikoolist (Madrid, Hispaania).

Admirals Group AS juhatus

2022. aasta lõpuks ja aastaaruande koostamise hetkel koosnes Admirals Group AS-i juhatus kolmest liikmest:



Sergei Bogatenkov

Juhatusesimees

Sergei liitus Admiralsiga 2014. aastal. Ta on omandanud üle 10-aastase kogemuse panganduses, nõustamises ja varahalduses. Tal on Tallinna Tehnikaülikooli bakalaureusekraad majandusteaduses ja magistr kraad äriahanduses. Varasemalt on töötanud ettevõtetes Swedbank, Ernst&Young ja Eesti Pank.



Andrey Koks

Juhatuseliige

Andrey liitus Admiralsiga 2020. aastal. Tal on üle 19. aasta ulatuslik IT-valdkonna töökogemus, millest 6 aastat on töötanud IT-valdkonnas juhtival ametikohtadel. Enne Admiralsiga liitumist on töötanud erinevatel ametikohtadel Symantecis ja Kuehne+Nagelis. Lisaks IT-alasele taustale on tal Eesti Ettevõtluskõrgkoolis Mainor bakalaureusekraad infokommunikatsioonitehnoloogia erialal.

Andreas Ioannou

Juhatuseliige

Andreas on olnud Admirals Group liige viimased 5 aastat. Tausta poolest on tal 10-aastane äriühinguõiguse alal töötamise kogemus, töötades ELi seadusandluse ja paljude erinevate jurisdiktsioonidega, vastavuskontrolli ning rahapesu tõkestamise valdkonnas. Ta on töötanud ka erinevatel juhtival ametikohtadel Meritservus/Meritkapitalis ja Chesterfield Internationalis Küprosel ja Ühendkuningriigis. Ta on saanud Liverpooli Ülikoolist kiitusega õigusteaduse bakalaureusekraadi ja Sheffield Hallami Ülikoolist õigusteaduse magistr kraadi.

Hea ühingujuhtimise tava aruanne

Admirals Group AS järgib oma äritegevuses ettevõtte põhikirja, siseriiklike õigusakte ning üldtunnustatud hea ühingujuhtimise tava. Admirals Group AS-i ja investeerimisühingu Admiral Markets AS-i võlakirjad on kaubeldavad Nasdaq Tallinna börsil ning seega peab raamatupidamise seaduse § 31 2 lg 2 p 1 kohaselt tegevusaruandele lisama alajaotisena ühingujuhtimise aruande, mis vastab sama seaduse §- s 24 2 lg 2 nõuetele. Admirals Group AS-i juhtimine peab lähtuma eelkõige Admirals Group AS-i huvidest ning andma piisava võimaluse juhtimis põhimõtete kohta asjatundlikul ja huvitatud isikul ülevaate saamiseks.

Aksionäride üldkoosolek

Admirals Group AS-i kõrgeim juhtorgan on aktsionäride üldkoosolek, mille kaudu teostavad Admirals Group AS-i aktsionärid oma õigusi, seda õigusaktides ja Admirals Group AS-i põhikirjas sätestatud korras ja ulatuses. Üldkoosoleku pädevuses on uute põhikirja artiklite muutmise ja kinnitamise, aktsiakapitali suuruse muutmise, nõukogu liikmete tagasikutsumise ning äriühingu ühinemise või ümberkorraldamise otsustamine ja muud õigusaktides määratletud asjaolud.

Nõukogu

Nõukogu liikmed valib Admirals Group AS-i üldkoosolek. Nõukogu liikmeteks valitakse isikud, kellel on nõukogu töös osalemiseks piisavad teadmised ja kogemused. Admirals Group AS-i nõukogu:

- Planeerib koostöös juhatusega Admirals Group AS-i tegevust.
- Korraldab Admirals Group AS-i juhtimist (sealhulgas osaleb Admirals Group AS-i tegevust puudutavate oluliste otsuste tegemisel).

- Teeb järelevalvet juhatuse tegevuse üle õigusaktides sätestatud korras ja ulatuses, muu hulgas hindab regulaarselt juhatuse tegevust Admirals Group AS-i strateegia elluviimisel, finantsseisundit, riskijuhtimise süsteemi, juhatuse tegevuse õiguspärasust ning seda, kas Admirals Group AS-i puudutav oluline teave on nõukogule ja avalikkusele nõuetekohaselt teatavaks tehtud.
- Määrab kindlaks ja vaatab regulaarselt üle Admirals Group AS-i strateegia, üldise tegevuskava, riskijuhtimise põhimõtted ja aastaeelarve.

Lisaks seaduses ettenähtud tegevustele andis nõukogu 2022. aastal juhatusele loa igapäevasest majandustegevusest väljuvates ning seaduses kirjeldatud nõukogu nõusolekut vajavates küsimustes.

Nõukogu sai korraliste koosolekute raames regulaarseid ülevaateid Admirals Group AS-i ja samasse konsolideerimisgruppi kuuluvate investeerimisühingute äri- ja finantstulemustest.

Admirals Group AS-i üldkoosolekute otsuste alusel olid 2022. aastal Admirals Group AS-i nõukogu liikmed

1. Alexander Tsikhilov – nõukogu esimees, volituste tähtaeg 09.06.2027.
2. Anatolii Mikhailchenko – volituste tähtaeg 28.09.2025.
3. Anton Tikhomirov – volituste tähtaeg 20.04.2026.
4. Fedor Ragin – volituste tähtaeg 09.06.2027.
5. Priit Rohumaa – volituste tähtaeg 17.06.2025.
6. Dmitri Lauš – volituste tähtaeg 01.07.2026.

Juhatus

Nõukogul on ka järgmised komiteed, mis aitavad paremini teavet koguda, vahetada ja nõustada nõukogu:

- Nominatsiooni- ja tasustamiskomitee
- Riski- ja auditikomitee
- Strateegia- ja kultuurikomitee
- Investeerimiskomitee

Nende komiteede eesmärk on saada parem ülevaade Admiralsi konsolideerimisgruppi kuuluvate ettevõtete töökorraldusest ja nende sisemistest regulatsioonidest ning ühtlustada grupisisene käitumiskultuuri. Komiteede koosolekud toimuvad regulaarselt, lähtuvalt konkreetsetest vajadustest, kuid vähemalt kord kvartalis. Komiteed jagavad kogutavat teavet nõukoguga, kuid komiteedel ei ole otsustusõigust.

1. Juhatus juhib ja esindab Admirals Group AS-i ning korraldab Admirals Group AS-i igapäevast majandustegevust õigusaktides, Admirals Group AS-i põhikirjas ning nõukogu ja üldkoosolekute otsustes sätestatud tingimustel ja korras, tegutsedes majanduslikult kõige otstarbekamal viisil ja lähtudes Admirals Group AS-i parimatest huvidest.
2. Juhatus liikmed valib nõukogu. Admirals Group AS-i juhatus on käesoleva aruande koostamise hetkel 3-liikmeline, sh juhatuse esimees.
3. Juhatus liikmete ülesanded on:
 - a. Admirals Group AS-i igapäevategevuse juhtimine;
 - b. nõukogu koosolekutel ja üldkoosolekul arutatavate küsimuste ettevalmistamine;
 - c. vajalike projektide koostamine ning üldkoosoleku otsuste täitmise ja vajalike abinõude rakendamise tagamine, eelkõige sisekontrolli korraldamine;
 - d. muud seaduses ettenähtud ja Grupi igapäevase majandustegevusega seotud kohustused ja õigused.
4. Admirals Group AS-i nõukogu otsuste alusel olid Admirals Group AS-i juhatuse liikmed 2022. aastal järgmised:
 - a. Sergei Bogatenkov - volituste tähtaeg 04.12.2024
 - b. Andrey Koks - volituste tähtaeg 25.02.2024
 - c. Andreas Ioannou - volituste tähtaeg 25.02.2024
 - d. Olga Lustsik - volituste tähtaeg 30.06.2022
 - e. Jens Chrzanowski - volituste tähtaeg 31.08.2022
 - f. Roman Krutyanskiy - volituste tähtaeg 31.10.2022

Juhatus ja nõukogu tasustamine

Juhatus ja nõukogu liikme tasu, sealhulgas preemiasüsteem, peab olema selline, mis motiveerib isikut tegutsema Admirals Group AS-i parimates huvides ning hoiduma tegutsemisest isiklikes või muude isikute huvides.

Admirals Group AS ei avalda üksikute juhatuse ega nõukogu liikmete tasusid, kuna vastavalt isikutega sõlmitud lepingutele on tegemist konfidentsiaalse teabega.

Juhtkonnale arvestatud kogutasu on avalikustatud koondsummana ja välja toodud aastaaruandes.

Finantsaruandlus ja auditeerimine

Grupp koostab ja avalikustab igal aastal oma koduleheküljel majandusaasta aruande. Majandusaasta aruanne auditeeritakse.

Arvestades juhatuse ettepanekuid ning audiitori nõusolekut, on Admirals Group AS-i 29.08.2022 üldkoosoleku otsusega valitud Grupi 2022. majandusaasta audiitoriks audiitorettevõtte AS PricewaterhouseCoopers, registrikoodiga 10142876. Vastavalt kokkuleppele audiitorettevõttega ei kuulu audiitorile makstav tasu avalikustamisele ja seda käsitletakse konfidentsiaalse teabena.

Grupi audiitor on 2022. aasta jooksul osutanud muid kindlustandvaid teenuseid, mille läbiviimise kohustus tuleneb vastavalt väärtpapierituru seadusest.

Dividendipoliitika

Dividendide jaotamine ettevõtte aktsionäridele kajastatakse finantsaruannetes kohustisena hetkest, mil dividendide väljamaksmine ettevõtte aktsionäride poolt kinnitatakse.

- Dividendide maksmise põhimõtted:
- Dividendide maksmise kõige olulisemaks eelduseks on kapitaliga seotud nii välised kui ka sisemised regulatiivsed normatiivid, mis peavad olema jätkusuutlikult täidetud.
- Admirals Group AS võib kasvu- ja/või investeerimisplaanide korral dividendide maksmisest loobuda.
- Admirals Group AS maksab eeltingimuste täitmisel dividendideks kuni 30 protsenti maksude eelsest kasumist (Admirals Group AS-i dividendipoliitika alusel). Nimetatud dividendimaks sisaldab dividendidelt makstavat tulumaksu.

Konsolideeritud raamatupidamise aastaaruanne

Selles peatükis antakse ülevaade Grupi varadest, kohustustest, omakapitalist, tuludest ja rahavoost 2022. ja 2021. aastal.



Konsolideeritud finantsseisundi aruanne

(tuhandetes eurodes)	Lisa	31.12.2022	31.12.2021
Varad			
Raha	7	12	7
Nõuded krediidasutusele	7	55 477	25 373
Nõuded investeerimisühingutele	7	16 528	20 294
Finantsvarad õiglasest väärtuses muutustega läbi kasumiaruande	8	7 011	9 501
Laenud ja nõuded	9	4 643	3 348
Varud		48	106
Muud varad	10	3 162	2 373
Materiaalne põhivara	11	2 296	2 228
Kasutusõigusega varad	11	3 160	3 817
Immateriaalne põhivara	12	5 841	4 835
Varad kokku		98 178	71 882
Kohustused			
Finantskohustused õiglasest väärtuses muutustega läbi kasumiaruande	8	294	637
Võlad ja ettemaksud	13	6 982	3 291
Edasilükkunud tulumaksukohustus	14	0	31
Allutatud võlakirjad	16	4 570	4 559
Rendikohustised	15	3 435	4 056
Kohustused kokku		15 281	12 574
Omakapital			
Aktiivkapital	19	250	250
Omaaktsiad		-315	-105
Kohustuslik reservkapital		25	25
Realiseerimata kursivahed		-669	23
Jaotamata kasum		83 600	59 099
Emettevõtte aktsionäridele kuuluv omakapital kokku		82 891	59 292
Mittekontrolliv osalus		6	16
Omakapital kokku		82 897	59 308
Kohustused ja omakapital kokku		98 178	71 882

Lisad lehekülgedel 64 kuni 127 on konsolideeritud raamatupidamise aastaaruande lahutamatud osad.

Konsolideeritud koondkasumiaruanne

(tuhandetes eurodes)	Lisa	2022	2021
Netotulem klientidega ja likviidsuspakkujatega kaubeldavatelt finantsvaradelt õiglasest väärtuses muutustega läbi kasumiaruande		70 654	37 063
Komisjoni- ja vahendustasu tulu		2 017	2 138
Komisjoni- ja vahendustasu kulu		-3 472	-2 954
Muud kauplemistegevusega seotud tulud		839	196
Muud kauplemistegevusega seotud kulud		-1 062	-732
Kauplemistegevuse netotulu	21	68 976	35 711
Muud samalaadsed intressitulud		86	185
Intressitulu kasutades efektiivse intressimäära meetodit		201	128
Intressikulu	15,16	-444	-426
Muud tulud	22	2 358	3 428
Muud kulud	23	-778	-164
Netokahjum valuutakursi muutustest		-846	-301
Kahjumid finantsvaradelt õiglasest väärtuses muutustega läbi kasumiaruande		-490	-357
Tööjõukulud	24	-12 969	-11 499
Tegevuskulud	25	-28 846	-24 252
Materiaalse ja immateriaalse põhivara amortisatsioonikulu	11,12	-2 005	-1 062
Kasutusõigusega vara amortisatsioonikulu	11	-863	-973
Kasum enne tulumaksu		24 380	418
Tulumaks	17	-99	-269
Aruandeperioodi puhaskasum		24 281	149
Muu koondkasum:			
Kirjed, mida võib edaspidi klassifitseerida kasumiaruandesse:			
Realiseerimata kursivahed		-692	734
Aruandeperioodi muu koondkasum/-kahjum		-692	734
Aruandeperioodi koondkasum		23 589	883
Emaettevõtte aktsionäridele kuuluv puhaskasum		24 291	146
Mittekontrollivale osalusele kuuluv puhaskasum		-10	3
Aruandeperioodi puhaskasum		24 281	149
Emaettevõtte aktsionäridele kuuluv koondkasum		23 599	880
Mittekontrollivale osalusele kuuluv koondkasum		-10	3
Aruandeperioodi koondkasum		23 589	883
Puhaskasum aktsia kohta	19	9,87	0.06

Lisad lehekülgedel 64 kuni 127 on konsolideeritud raamatupidamise aastaaruande lahutamatud osad.

Konsolideeritud rahavoogude aruanne

(tuhandetes eurodes)	Lisa	2022	2021
Rahavood äritegevusest			
Aruandeperioodi puhaskasum		24 281	149
Mitterahaliste tulude ja kulude korrigeerimised:			
Materiaalse ja immateriaalse põhivara amortisatsioonikulu	11,12	2 861	2 035
Kasum (kahjum) põhivara müügist		10	10
Intressi ja muud samalaadsed tulud		-287	-313
Intressikulu		444	426
Ettevõtte tulumaksu kulu		99	269
Muud finantstulud ja -kulud		1 565	-1 266
Muud korrigeerimised		-235	0
Rahavood äritegevusest enne äritegevusega seotud varade ja kohustuste muutust		28 738	1 310
Muutused põhitegevuse varades ja kohustustes:			
Põhitegevusega seotud nõuete ja ettemaksete muutus	9	-2 385	-839
Põhitegevusega seotud kohustuste ja ettemaksete muutus	13	3 908	-3 217
Tuletisinstrumentide varade muutus	8	-170	379
Tuletisinstrumentide kohustuste muutus	8	-343	418
Investeeringisühingutega seotud nõuete muutus	7	3 766	-4 051
Varude muutus		58	-69
Muude varade muutus	10	-789	-543
Rahavood äritegevusest enne intresse ja makse		32 783	-6 612
Laekunud intressid		297	320
Makstud intressid		-362	-338
Makstud ettevõtte tulumaks		-99	-835
Neto rahavood äritegevusest		32 619	-7 465
Rahavood investeerimistegevusest			
Materiaalse ja immateriaalse põhivara müük	11	0	6
Materiaalse ja immateriaalse põhivara soetus	11,12	-3 312	-4 511

jätakub järgmisel leheküljel →

Antud laenud	9	-83	-2 594
Antud laenude tagasimaksed		1 413	1 489
Finantsvarad õiglasest väärtuses muutustega läbi kasumiaruande soetamine (investeeringusportfell)		-4 418	-2 123
Finantsvarad õiglasest väärtuses muutustega läbi kasumiaruande müügid (investeeringusportfell)		6 804	3 875
Tütarettevõtete soetamine, netorahavoog	28	0	-787
Tütarettevõtte müük, netorahavoog	28	0	10
Laekunud sidusettevõtte müügist	28	0	2 290
Investeeringud sidusettevõtetesse	28	0	-3
Neto rahavood investeeringustegevusest		404	-2 348
Rahavood finantseerimistegevusest			
Väljamakstud dividendid	19	0	-2 704
Laekunud allutatud võlakirjade emiteerimisest		0	2 718
Väljamaksed omaaktsiate tagasiostmisel		-210	0
Rendikohustiste põhiosa tagasimaksed	15	-905	-1 001
Neto rahavood finantseerimistegevusest		-1 115	-987
RAHAVOOD KOKKU		31 908	-10 800
Raha ja raha ekvivalendid perioodi alguses	7	25 380	36 998
Raha ja raha ekvivalentide muutus		31 908	-10 800
Valuutakursside muutuste mõju raha ja raha ekvivalentidele		-1 799	-817
Raha ja raha ekvivalendid perioodi lõpus	7	55 489	25 380

Lisad lehekülgedel 64 kuni 127 on konsolideeritud raamatupidamise aastaaruande lahutamatud osad.

Konsolideeritud omakapitali muutuste aruanne

(tuhandetes eurodes)	Aksia-kapital	Oma-aktsiad (-)	Kohustuslik reservkapital	Jaotamata kasum	Realiseerimata kursivahed	Omanike omakapital kokku	Mittekontrolliv osalus	Oma-kapital kokku
Saldo seisuga 31.12.2020	250	-114	25	61 657	-711	61 107	10	61 117
Väljamakstud dividendid	0	0	0	-2 704	0	-2 704	0	-2 704
Omaaktsiate müük	0	9	0	0	0	9	0	9
Mittekontrolliva osaluse sissemakse tütarettevõtte aktsiakapitali	0	0	0	0	0	0	3	3
Aruandeperioodi puhaskasum	0	0	0	146	0	146	3	149
Aruandeperioodi muu koondkasum	0	0	0	0	734	734	0	734
Aruandeperioodi koondkasum	0	0	0	146	734	880	3	883
Saldo seisuga 31.12.2021	250	-105	25	59 099	23	59 292	16	59 308
Omaaktsiate tagasiost	0	-210	0	210	0	0	0	0
Aruandeperioodi puhaskasum	0	0	0	24 291	0	24 291	-10	24 281
Aruandeperioodi muu koondkasum	0	0	0	0	-692	-692	0	-692
Aruandeperioodi koondkasum	0	0	0	24 291	-692	23 599	-10	23 589
Saldo seisuga 31.12.2022	250	-315	25	83 600	-669	82 891	6	82 897

Lisainformatsioon omakapitali kirjete kohta on toodud lisas 19.

Lisad lehekülgedel 64 kuni 127 on konsolideeritud raamatupidamise aastaaruande lahutamatud osad.

Konsolideeritud raamatupidamise aastaaruande lisad

See peatükk esitab täiendavat infot konsolideeritud raamatupidamise aastaaruande kohta.



Lisa 1.

Üldine informatsioon

ADMIRALS GROUP AS (eelmise ärinimega Admiral Markets Group AS) on haldusettevõtte alates 30.12.2009. ADMIRALS GROUP AS asutati eesmärgiga ühendada ühte gruppi erinevate riikide finantsettevõtete moodustades rahvusvaheliste ettevõtete grupi, mis tegutseb ühise – Admirals – kaubamärgi nime all (edaspidi ühiselt kasutatud „Admirals“ või „Grupp“).

Admirals on piiratud vastutusega äriühing, mis on asutatud ning asub Eestis. Ettevõtte peakontor asub aadressil Maakri 19/1, Tallinn, Eesti. Majandusaasta aruanne 31. detsembril 2022 lõppenud aasta kohta on avaldamiseks heaks kiidetud 31.03.2023 vastavalt juhtkonna otsusele. Juhatuse kinnitatud aastaaruande kinnitavad nõukogu ja aktsionärid. Aktsionärid omavad õigust raamatupidamise aastaaruannet mitte kinnitada. Nõukogu vastavat õigust ei oma.

Lisa 2.

Konsolideeritud raamatupidamise aastaaruande koostamisel kasutatud arvestusmeetodid ja hindamisalused

Admirals Group AS konsolideeritud raamatupidamise aastaaruanne on koostatud kooskõlas rahvusvaheliste finantsaruandluse standarditega (IFRS – International Financial Reporting Standards), nagu need on vastu võetud Euroopa Liidu poolt. Lisaks rahvusvahelise finantsaruandluse standarditele vastavale informatsioonile sisaldab raamatupidamisaruanne vastavalt riskijuhtimise, omavahendite ja kapitali adekvaatsuse kohta avalikustatavat teavet.

Olulisemad raamatupidamise aastaaruandes kasutatud arvestuspõhimõtted on toodud allpool. Neid põhimõtteid on kasutatud järjepidevalt kõikide esitatud aastate kohta, kui ei ole märgitud teisiti. Käesolev raamatupidamise aastaaruanne on koostatud lähtuvalt soetusmaksumuse printsiibist, välja arvatud juhtudel, kui alljärgnevates arvestuspõhimõtetes on kirjeldatud teisiti, nagu “finantsvarad ning kohustused õiglases väärtuses muutustega läbi kasumiaruande”, sh tuletisinstrumendid.

Konsolideeritud raamatupidamise aastaaruande koostamine vastavalt IFRS-le nõuab mitmetes valdkondades kriitiliste hinnangute tegemist. Samuti nõuab see juhtkonnapoolsete hinnangute tegemist arvestuspõhimõtete rakendamisel. Valdkonnad, mis on olulisel määral hinnangulised ja keerukad, või valdkonnad, kus tehtud eeldused ja hinnangud avaldavad raamatupidamise aastaaruandele olulist mõju, on välja toodud lisa 4. Hinnangud põhinevad informatsioonil ettevõtte seisundist, kavatsustest ja riskidest raamatupidamise aastaaruande koostamispäeva seisuga. Majandusaastal või varasematel perioodidel kajastatud majandustehingute lõplik tulemus võib erineda käesoleval perioodil tehtud hinnangust.

2022. aasta konsolideeritud raamatupidamise aastaaruandes kajastuvad Admirals Group AS (emaettevõtte) ja selle tütaretevõtete (edaspidi ühiselt: Grupp) finantstulemused:

	Riik	Maettevõtte osalus 31.12.2022	Maettevõtte osalus 31.12.2021	Tegevusvaldkond
Admiral Markets AS	Eesti	100%	100%	Investeermisteenused
Admirals AU PTY Ltd	Austraalia	100%	100%	Investeermisteenused
Admiral Markets Cyprus Ltd	Küpros	100%	100%	Investeermisteenused
Admiral Markets UK Ltd	Ühendkuningriik	100%	100%	Investeermisteenused
Admiral Markets AS/ Jordan LLC	Jordaania	100%	100%	Investeermisteenused
Runa Systems UPE	Valgevene	0%	100%	IT ja grupisisesed teenused
AMTS Solutions OÜ	Eesti	62%	62%	IT ja grupisisesed teenused
Gateway2am OÜ	Eesti	100%	100%	Muude finantsteenuste osutamine
AM Asia Operations Sdn. Bhd	Malaisia	100%	100%	IT ja grupisisesed teenused
Admiral Markets Canada Ltd	Kanada	100%	100%	Mitteaktiivne
Admiral Markets Cyprus sp. z.o.o. Oddział w Polsce	Poola	100%	100%	Esinduskontor ja filiaal
Admiral Markets Cyprus(Bulgarian branch)	Bulgaaria	100%	100%	Esinduskontor ja filiaal
Admiral Markets Cyprus LTD Nicosia Sucursala Bucuresti	Rumeenia	100%	100%	Esinduskontor ja filiaal
Admiral Markets España Sl.	Hispaania	100%	100%	Mitteaktiivne
Admiral Markets Europe GmbH	Saksamaa	100%	100%	IT ja grupisisesed teenused
Admiral Markets France SAS	Prantsusmaa	100%	100%	Mitteaktiivne
Admirals SA (Pty) Ltd	Lõuna-Aafrika Vabariik	100%	100%	Investeermisteenused
Runa Ukraine LLC	Ukraina	100%	100%	Mitteaktiivne
PT Admirals Invest Indonesia LLC	Indoneesia	100%	100%	Mitteaktiivne
Admirals Digital Limited	Küpros	100%	100%	Mitteaktiivne
Moneyzen OÜ	Eesti	100%	100%	Krediivahendaja
Moneyzen Collateral Agent OÜ	Eesti	100%	100%	Mitteaktiivne
Admirals KE Ltd	Keenia	100%	0%	Mitteaktiivne
Admirals SC Ltd	Seišellid	100%	0%	Investeermisteenused
Runa Systems LLC	Gruusia	100%	0%	IT ja grupisisesed teenused

Admiral Markets Cyprus ja Admirals SA sõlmisid ühiselt ülevõtmislepingu Admirals SC Ltd-ga, mis on asutatud Seišellide Vabariigis ja millel on Seišellide finantsteenuste ameti poolt väärtpaberite vahendaja litsents. 2022. aasta mais müüs Admirals Group AS Runa Systems UPE (Valgevene).

Grupile kuulub 62% AMTS Solution OÜ osadest. AMTS Solutions OÜ 2021. ning 2022. aasta koguvarad ja puhaskasum moodustavad marginaalse osa Grupi koguvaradest ja puhaskasumist. Sellest tulenevalt on AMTS Solutions ning mittekontrolliv osalus ebaolulised Grupi konsolideeritud finantsaruandes ja selle lisades.

Majandusaasta algas 01. jaanuaril 2022 ja lõppes 31. detsembril 2022. Grupi arvestus- ja esitlusvaluutaks on euro. Grupi tüdarettevõtete arvestusvaluutad on avalikustatud jaotises „Välisvaluutas toimunud tehingute kajastamine ning välisvaluutas fikseeritud finantsvarad ja -kohustused“. Raamatupidamise aastaaruande arvnäitajad on esitatud tuhandetes eurodes, kui ei ole märgitud teisiti.

Konsolideerimise põhimõtted

Konsolideeritud raamatupidamise aastaaruanne sisaldab Admirals Group AS (emaettevõtte) ja tema tütarettevõtjate finantsaruandeid.

Tütarettevõtjad on kõik majandusüksused, mille üle Grupil on kontroll. Grupp kontrollib majandusüksust, kui ta saab või tal on õigused majandusüksuses osalemisest tulenevale muutuvale kasumile ja ta saab mõjutada seda kasumi suurust kasutades oma mõjuvõimu majandusüksuse üle. Tütarettevõtja soetamist kajastatakse ostumeetodil (välja arvatud ühise kontrolli all olevate ettevõtete soetused). Soetusmaksumuseks loetakse omandamise kuupäeval makstava tasu (s.o. omandamise eesmärgil üleantava vara, võetud kohustused ja omandaja poolt emiteeritud omakapitaliinstrumentide) õiglast väärtust. Omakapitaliinstrumentide emiteerimise tehingukulud kajastatakse omakapitali vähendamisenä, võlainstrumendi emiteerimise tehingukulud kajastatakse võlainstrumendi bilansilise väärtuse vähendamisenä ning kõik muud omandamisega seotud väljaminekud kajastatakse kuludes. Ostumeetodi korral võetakse kõik omandatud tütarettevõtja eristatavad varad, kohustused ja tingimuslikud kohustused ostukuupäeval arvele nende õiglastes väärtustes, sõltumata mittekontrolliva osaluse olemasolust.

Iga äriühenduse puhul teeb Grupp valiku, kas kajastada mittekontrolliv osalus omandatavas ettevõttes, mis annab selle omanikule õiguse proportsionaalsele osale ettevõtte netovarast selle likvideerimise korral, (a) õiglastes väärtuses või (b) mittekontrolliva osaluse proportsionaalses osas omandatavast eristatavast netovarast. Mittekontrollivaid osalusi, mis ei ole osalused enam käesoleval hetkel, mõõdetakse õiglastes väärtuses.

Kui üleantud tasu, omandatavas ettevõttes oleva mittekontrolliva osaluse ja omandajale eelnevalt omandatavas ettevõttes kuulunud omakapitaliosaluse õiglaste väärtuse (omandamise kuupäeva seisuga) summa ületab Grupi osalust Konsolideerimise põhimõtted omandatud eristatavates varades ja ülevõetud kohustustes, kajastatakse vahe firmaväärtusena. Kui eelnimetatud summa on soodusostude puhul väiksem kui omandatud tütarettevõtte netovarade õiglane väärtus, siis pärast juhtkonna poolt täiendavate hinnangute tegemist kõikide omandatud varade, kohustuste ja tingimuslike kohustuste ja nende õiglaste väärtuste hindamiste osas, kajastatakse vahe koheselt kasumiaruandes.

Kõik omavahelised nõuded ja kohustused ning grupisisesed tehingud ja realiseerimata tulu Grupi ettevõtete vahelistelt tehingutelt on elimineeritud. Elimineeritud on ka realiseerimata kahjumid, v.a. kui tehing viitab loovutatud vara väärtuse langusele.

Majandusaasta kestel soetatud tütarettevõtjate tulud ja kulud konsolideeritakse Grupi koondkasumiaruandesse alates omandamise hetkest kuni majandusaasta lõpuni. Majandusaasta jooksul müüdü tütarettevõtjate tulemus konsolideeritakse koondkasumi aruandesse alates majandusaasta algusest kuni müügihetkeni.

Mittekontrolliv osalus on see osa tütarettevõtte aruandeperioodi tulemusest ja netovaradest, mida Grupp otseselt või kaudselt ei oma. Mittekontrolliv osalus moodustab eraldi osa Grupi omakapitalist. Konsolideeritud finantsseisundi aruandes kajastatakse mittekontrolliv osalus eraldi emaettevõtte omanikele kuuluvast omakapitalist. Konsolideeritud koondkasumiaruandes kajastatakse mittekontrolliva osaluse osa kasumist eraldi emaettevõtte omanikele kuuluvast osast.

Grupp käsitleb tehinguid mittekontrolliva osalusega kui tehinguid teiste osalejatega Grupi omakapitalis. Kui mittekontrollivalt osaluselt ostetud osalus tütarettevõtte netovarade bilansilises väärtuses erineb ostuhinnast, kajastatakse vahe omakapitalis. Mittekontrollivale osalusele müükidelt tekkinud kasumid ja kahjumid kajastatakse samuti omakapitalis.

Vastavalt Eesti Raamatupidamise Seadusele tuleb konsolideeritud raamatupidamise aastaaruande lisades avaldada konsolideeriva üksuse (emaettevõtja) eraldiseisvad konsolideerimata põhjaruanded. Emaettevõtja põhjaruannete koostamisel on järgitud samu arvestuspõhimõtteid, mida on rakendatud ka konsolideeritud raamatupidamise aastaaruande koostamisel.

Emaettevõtja eraldiseisvates põhjaruannetes, mis on lisatud käesolevasse konsolideeritud raamatupidamise aruandesse, on investeringud tütarettevõtjate aktsiatesse kajastatud soetusmaksumuses miinus võimalikud allahindlused vara väärtuse langusest.

Sidusettevõtted

Sidusettevõtte on ettevõtte, mille üle Grupp omab olulist mõju, kuid mida ta ei kontrolli. Üldjuhul eeldatakse olulise mõju olemasolu juhul, kui Grupp omab ettevõttes 20% kuni 50% hääleõiguslikest aktsiatest või osadest. Investeringud sidusettevõttesse kajastatakse konsolideeritud finantsseisundi aruandes kapitaliosaluse meetodil. Selle meetodi kohaselt võetakse investeringu algselt arvele tema soetusmaksumuses, mida korrigeeritakse järgmistel perioodidel investori osalusega muutustes investeringuobjekti omakapitalis (nii muutused sidusettevõtte kasumis / kahjumis, kui muudel omakapitali kirjetel) ning investeringuobjekti varade, kohustuste ja tingimuslike kohustuste ostuanalüüsis leitud õiglase väärtuse ja bilansilise väärtuse vahe elimineerimisega või amortisatsiooniga. Omavahelistes tehingutes tekkinud realiseerumata kasumid elimineeritakse vastavalt Grupi osaluse suurusele. Realiseerimata kahjumid elimineeritakse samuti, välja arvatud juhul, kui kahjumi põhjuseks on vara väärtuse langus.

Juhul kui Grupi osalus kapitaliosaluse meetodil kajastatava sidusettevõtte kahjumis ületab sidusettevõtte bilansilist väärtust, vähendatakse investeringu bilansilist väärtust nullini ning hinnatakse alla selliseid pikaajalisi nõudeid, mis sisuliselt moodustavad osa investeringust. Edasisi kahjumeid kajastatakse bilansiväliselt. Juhul kui Grupp on garanteerinud või kohustatud rahuldama sidusettevõtte kohustusi, kajastatakse finantsseisundi aruandes nii vastavat kohustust kui kapitaliosaluse meetodi kahjumit. Muid nõudeid sidusettevõtte vastu kajastatakse korrigeeritud soetusmaksumuses miinus võimalikud allahindlused.

Osalust omandatud sidusettevõtte varades ja kohustustes ning omandamisel tekkinud firmaväärtust kajastatakse finantsseisundi aruandes netosummana real „Investeringud sidusettevõttesse“.

Igal bilansipäeval hinnatakse, kas on indikatsioone, et investeringu kaetav väärtus võib olla langenud alla tema bilansilise väärtuse. Kui selliseid indikatsioone esineb, viiakse läbi vara väärtuse test. Investeringu kaetava väärtuse määramisel lähtutakse punktis „Materiaalse ja immateriaalse vara väärtuse langus“ kirjeldatud põhimõtetest.

Välisvaluutas toimunud tehingute kajastamine ning välisvaluutas fikseeritud finantsvarad ja -kohustused:

1. Arvestusvaluuta

Admiral Markets AS	EUR
Admirals AU PTY Ltd	AUD
Admiral Markets Cyprus Ltd	EUR
Admiral Markets UK Ltd	GBP
Admiral Markets AS/ Jordan LLC	JOD
AMTS Solutions OÜ	EUR
Gateway2am OÜ	EUR
AM Asia Operations Sdn. Bhd	MYR
Admiral Markets Canada Ltd	CAD
Admiral Markets Cyprus sp. z o.o. Oddział w Polsce	PLN
Admiral Markets Cyprus - Bulgaria Branch	BGN
Admiral Markets Cyprus Ltd Nicosia Sucursala Bucuresti	RON
Admiral Markets España SI.	EUR
Admiral Markets Europe GmbH	EUR
Admiral Markets France SAS	EUR
Admirals SA (Pty) Ltd	ZAR
Runa Ukraine LLC	UAH
PT Admirals Invest Indonesia LLC	IDR
Admirals Digital Limited	EUR
Moneyzen OÜ	EUR
Moneyzen Collateral Agent OÜ	EUR
Admirals KE Ltd Ltd	KES
Admirals SC Ltd	USD
Runa Systems LLC	GEL

2. Tehingud ja saldod välisvaluutas

Välisvaluutas fikseeritud tehingute kajastamisel on aluseks võetud tehingu toimumise päeval ametlikult kehtinud Euroopa Keskpanga valuutakursid. Välisvaluutas fikseeritud monetaarsed varad ja kohustused hinnatakse ümber eurodesse bilansipäeval ametlikult kehtivate Euroopa Keskpanga valuutakursside alusel. Tuletisinstrumentide õiglast väärtust mõõdetakse bilansipäeval kehtinud Euroopa Keskpanga valuutakursi alusel.

Välisvaluutas fikseeritud monetaarsete varade ja kohustuste ümber arvestamisel tekkivad kasumid ning kahjumid kajastatakse kasumiaruandes real "Netokasum/- kahjum valuutakursi muutustest." Mitterahalisi välisvaluutas fikseeritud varasid ja kohustusi, mida ei kajastata õiglase väärtuse meetodil (nt ettemaksud, materiaalne ja immateriaalne põhivara), bilansipäeval ümber ei hinnata, vaid kajastatakse tehingupäeval kehtinud Euroopa Keskpanga valuutakursi alusel.

Varade ja kohustuste mõõtmiseks bilansipäeva seisuga ning koondkasumiaruande kirjete teisendamiseks kasutati järgnevaid vahetuskursse:

Valuuta	Konsolideeritud finantsseisundi aruanne		Konsolideeritud koondkasumiaruanne	
	31.12.2022	31.12.2021	31.12.2022	31.12.2021
AUD	1,5693	1,5615	1,51669	1,57494
BGN	1,9558	1,9558	1,9558	1,9558
BYR	3,6307	2,8826	3,3232	3,005
CAD	1,444	1,4393	1,36949	1,48257
GBP	0,88693	0,84028	0,85276	0,8596
IDR	16519,82	16100,42	15625,25	16920,72
JOD	0,7609	0,80659	0,7476	0,8388
MYR	4,6984	4,7184	4,62787	4,90151
RON	4,9495	4,949	4,93131	4,92148
PLN	4,6808	4,5969	4,68611	4,56518
ZAR	18,0986	18,0625	17,20863	17,47655
UAH	38,951	31,0292	39,0563	32,2802
GEL	2,8844	3,504	3,0684	3,8351
KES	132,4791	128,6634	124,21077	129,6975

Finantsvarad

Klassifitseerimine

Grupp klassifitseerib finantsvarad järgmistesse mõõtmiskategooriatesse:

- need mida kajastatakse õiglasel väärtuses muutustega läbi kasumiaruande;
- need mida kajastatakse korrigeeritud soetusmaksumuses.

Klassifitseerimine sõltub grupi ärimudelilist finantsvarade haldamisel ning rahavoogude lepingulistest tingimustest.

Arvele võtmine ja kajastamise lõpetamine

Tavapärasel turutingimustel toimuvaid finantsvarade oste ja müüke kajastatakse tehingupäeval ehk kuupäeval millal grupp võtab endale vara ostmise või müümise kohustuse.

Finantsvarade kajastamine lõpetatakse kui õigused finantsvarast tulenevatele rahavoogudele lõppevad või antakse üle ja grupp annab sisuliselt üle kõik riskid ja hüved.

Mõõtmine

Finantsvarad kajastatakse esmasel arvelevõtmisel õiglasel väärtuses ning finantsvarade puhul mida ei kajastata õiglasel väärtuses muutustega läbi kasumiaruande lisanduvad tehingukulud mis on otseselt seotud finantsvara omandamisega. Õiglasel väärtuses muutustega läbi kasumiaruande kajastavate finantsvarade tehingutasud kajastatakse kuluna kasumiaruandes.

Võlainstrumendid (laenu ja võlakirjad)

Võlainstrumentide edasine kajastamine sõltub grupi ärimudelilist finantsvarade haldamisel ning finantsvara lepingulistest rahavoogudest.

Grupi võlainstrumendid jagunevad järgmistesse mõõtmiskategooriatesse:

- Korrigeeritud soetusmaksumus: Varad mida hoitakse lepinguliste rahavoogude kogumiseks ning mille rahavood on ainult põhiosa ja tasumata põhiosalt arvestatud intress kajastatakse korrigeeritud soetusmaksumuses. Nendest finantsvaradest saadav intressitulu kajastatakse finantstuludes sisemise intressimäära meetodil. Kajastamise lõpetamisel kajastatakse saadud kasum või kahjum kasumiaruandes muudes tuludes/kuludes. Valuutakursi kasumid ja kahjumid ning krediidikahjumid kajastatakse kasumiaruandes eraldi ridadel.

Grupi finantsvarad korrigeeritud soetusmaksumuses jagunevad järgnevatesse klassidesse:

- raha ja raha ekvivalendid;
- nõuded klientidele;
- laenu;
- muud nõuded.

Õiglasel väärtuses muutustega läbi kasumiaruande: Varad mis ei vasta soetusmaksumuse või õiglasel väärtuses muutustega läbi muu koondkasumi kriteeriumile kajastatakse õiglasel väärtuses muutustega läbi kasumiaruande. See on juhul kui ärimudeliks on hoida kauplemiseesmärgil - see tähendab finantsvarasid hoitakse kauplemiseesmärgil vaatega need lühiajalises perspektiivis müüa ja eesmärgiga teenida kasumit.

Võlainstrumendid kajastatakse kohustuslikult õiglasel väärtuses muutustega läbi kasumiaruande kui neid varasid juhatakse või hinnatakse õiglase väärtuse alusel või varasid hoitakse eesmärgiga need müüa või alternatiivselt kui rahavood ei sisalda ainult põhiosa- ja intressimakseid.

Kasum või kahjum võlainstrumentidelt muutustega läbi kasumiaruande kajastatakse vastava perioodi mil õiglase väärtuse muutus on toimunud kasumiaruandes. Teenitud lepingulised intressid on kajastatud kasumiaruande real Intressitul.

Allolevad Grupp finantsvarasid mõõdetakse õiglasel väärtuses:

- omakapitaliinstrumendid;
- tuletisinstrumendid;
- võlakirjad.

Omakapitaliinstrumendid

Grupp kajastab omakapitaliinstrumendid õiglasel väärtuses muutustega läbi kasumiaruande. Õiglasel väärtuses mõõdetud omakapitaliinstrumendist saadud kasum või kahjum kajastatakse kasumiaruandes real muud tulud/(kulud).

Tuletisinstrumendid

Tuletisinstrumendidsealhulgas futuur- forward- optioonilepingud ning muud taolise iseloomuga instrumendid mis on seotud alusvara muutusega kajastatakse õiglasel väärtuses. Kõik tuletisinstrumendid kajastatakse varana juhul kui nende õiglase väärtus on positiivne ning kohustusena kui õiglase väärtus on negatiivne. Tuletisinstrumendi õiglase väärtuse muutusest tekkivad kasumid ja kahjumid kajastatakse aruandeperioodi kasumiaruandes. Grupp ei rakenda riskimaandamisarvestuse põhimõtteid.

Väärtuse langus

Grupp hindab korrigeeritud soetusmaksumusel kajastavate võlainstrumentide oodatavat krediidikahjumit tuleviku informatsiooni baasil. Rakendatav väärtuse languse meetodika sõltub sellest kas krediidirisk on oluliselt suurenenud.

Eeldatava krediidikahju mõõtmine võtab arvesse: (i) erapooletut ja tõenäosusega kaalutud summat, mille määramisel hinnatakse mitmeid võimalikke erinevaid tulemusi (ii) raha ajaväärtust ja (iii) aruande perioodi lõpus ilma liigsete kulude või pingutusteta kättesaadavat mõistlikku ja põhjendatud informatsiooni minevikus toimunud sündmuste praeguste tingimuste ja tulevaste majandustingimuste prognooside kohta. Grupp kasutab eksperthinnanguid ECL (Expected Credit Loss ehk oodatav krediidikahju) arvutuste individuaalseks hindamiseks.

ECL mudelil on kolm faasimis baseeruvad krediidiriski muutusel. 12-kuu ECL (faas 1) rakendatakse kõikidele kirjetele v.a kui on toimunud krediidiriski oluline suurenemine võrreldes esialgse kajastamisega. Kirjetele mille puhul on toimunud oluline krediidiriski suurenemine (faas 2) või on maksejõuetud (faas 3) rakendatakse kogu eluea jooksul ECL-i.

Grupp hindab igal bilansipäeval kas krediidirisk on oluliselt suurenenud võrreldes esmasekajastamisega.

Olulise krediidiriski suurenemise hindamine baseerub kvantitatiivsetel ja kvalitatiivsetel indikaatoritel. Need indikaatorid sisaldavad makseid mis on makseviivitusega vahemikus >30 ja <90 päeva ja finantsvarasid mille lepingulisi tingimusi on muudetud seoses kliendi finantsraskustega. Juhul kui on toimunud oluline krediidiriski suurenemine võrreldes esmase kajastamisega kajastatakse eluea ECL allahindlus ja finantsvara liigub faasi 2. Meetod on sümmeetriline st järgnevatel bilansipäevadel kui finantsinstrumendi krediitkvaliteet paraneb selliselt, et enam ei ole täidetud oluline krediidiriski suurenemise kriteerium alates esmasest kajastamisest siis finantsvara liigub faasi 1.

Nõuded ostjate vastukus puudub oluline finantseerimise komponent rakendab grupp IFRS 9 järgi lubatud lihtsustatud lähenemist ning arvestab nõuete allahindlust nõuete pikkuse oodatava krediitkajumina nõuete esmasel kajastamisel. Grupp kasutab allahindluste maatriksit, kus nõuetele arvutatakse allahindlus lähtudes erinevatest aegumiste perioodidest.

Õiglase väärtuse leidmine

Grupp hindab finantsinstrumente nagu tuletisinstrumentid õiglasesse väärtusesse iga bilansipäeva seisuga. Õiglase väärtus on summa, mille eest on hindamispäeval võimalik müüa vara või arveldada kohustust tavapärase äritehingu käigus sõltumatute turuosaliste vahel. Õiglase väärtuse hindamisel lähtutakse eeldusest et vara müük või kohustuste tasumine toimub:

- vara või kohustuse esmase turu tingimustes või;
- esmase turu puudumisel vara või kohustuse jaoks soodsaima turu tingimustes.

Grupil peab olema juurdepääs esmasele või soodsaimale turule. Vara või kohustuse õiglase väärtuse hindamisel eeldatakse, et turuosalisel lähtuvad vara või kohustuse hinna määramisel oma majanduslikest huvidest.

Grupp kasutab õiglase väärtuse hindamisel meetodeid, mis on antud tingimustes asjakohased ja mille kasutamiseks eksisteerib piisavalt andmeid, et hinnata õiglast väärtust maksimeerides asjakohaste jälgitavate sisendite kasutamist ja minimeerides mittejälgitavate sisendite kasutamist.

Kõik varad ja kohustused on hinnatud õiglasesse väärtusesse või avalikustatud finantsaruannetes on klassifitseeritud vastavalt õiglase väärtuse hierarhiale mida on kirjeldatud allpool ning põhineb madalaima taseme sisendil mis on oluline õiglase väärtuse mõõtmisele tervikuna:

Tase 1 — Noteeritud (korrigeerimata) hinnad aktiivsel turul identsetele varadele ja kohustustele;

Tase 2 — Hindamismeetodid, mille puhul madalaima taseme olulised sisendid on otseselt või kaudselt jälgitavad;

Tase 3 — Hindamismeetodid, mille puhul madalaima taseme olulised sisendid ei ole otseselt või kaudselt jälgitavad.

Grupp hindab iga aruandlusperioodi lõpul kas varad ja kohustused mis esinevad finantsaruannetes perioodide lõikes korduvalt vajavad tasemete vahel ümberklassifitseerimist (baseerudes madalaimal sisendil mis on oluline õiglase väärtuse hindamisele tervikuna).

Raha ja raha ekvivalendid

Nõuded krediitiasutustele ja investeerimisühingutele sisaldavad lühiajalisi (tähtajalisi hoiuseid kuni 3 kuud) nõudmiseni hoiuseid, millel puudub oluline turuväärtuse muutuse risk ning saldod kauplemiskontodel.

Raha ja selle ekvivalentidena kajastatakse rahavoogude aruandes kassas olevat sularaha ja nõudmiseni hoiuseid krediitiasutustes.

Bilansivälised varad ja kohustused

Admirals Group AS ja tema tütarettevõtjad tegutsevad investeerimisteenuse vahendajana ja hoiavad vastutaval hoiul klientide vahendeid. Vastavalt rahavoogude edasiandmise kokkuleppele (pass-through arrangement) käsitletakse neid varasid bilansivälise varadena vt. lisa 18.

Materiaalne põhivara

Materiaalse põhivara kajastamisel finantsseisundi aruandes on selle soetusmaksumuselt maha arvatud akumulieeritud kulum ja vara väärtuse langusest tulenevad allahindlused.

Grupp kasutab materiaalse põhivara amortiseerimisel lineaarset meetodit.

Materiaalse põhivara gruppidele on üldjuhul määratud järgmised kasulikud eluead:

Materiaalse põhivara grupp	Kasulik eluiga
Sõiduvahendid	3-5 aastat
Muu põhivara	3 aastat

Materiaalse põhivara objektide amortisatsioonimeetodid kasulik eluiga ja lõppväärtus vaadatakse üle vähemalt iga majandusaasta lõpus ning kui hinnangud erinevad varasematest kajastatakse muudatused raamatupidamislike hinnangute muutusena s.t edasiulatuvalt.

Kui materiaalse põhivara objektile on tehtud selliseid kulutusi mis vastavad materiaalse põhivara mõistele siis need kulutused lisatakse põhivara objekti soetusmaksumusele. Jooksva hoolduse ja remondiga kaasnevad kulutused kajastatakse aruandeperioodi kuludes.

Immateriaalne põhivara

Immateriaalne põhivara võetakse arvele ja kajastatakse finantsseisundi aruandes lähtudes samadest põhimõtetest mida rakendatakse materiaalsele põhivaradele.

Immateriaalse põhivara amortiseerimisel kasutatakse lineaarset meetodit. Immateriaalse põhivara gruppidele on üldjuhul määratud järgmised kasulikud eluead:

Immateriaalse põhivara grupp	Kasulik eluiga
Litsentsid tarkvara	5 aastat

Juhul kui on indikatsioone mis viitavad varaobjekti väärtuse langemisele alla tema bilansilise väärtuse viiakse läbi vara kaetava väärtuse test.

Arenduskulud kapitaliseeritakse kui on olemas tehnilised ja rahalised vahendid ning positiivne kavatsus projekt ellu viia grupp võib vara kasutada või müüa koos immateriaalse põhivara arenduskuludega ja tulevaste majanduslike hüvede suurust saab usaldusväärselt kindlaks määrata.

Materiaalse ja immateriaalse põhivara väärtuse langus

Igal bilansipäeval hindab grupi juhtkond kas on märke mis võiksid viidata vara väärtuse langusele. Juhul kui on kahtlusi mis viitavad varaobjekti väärtuse langemisele alla tema bilansilise väärtuse viiakse läbi vara kaetava väärtuse test. Vara kaetav väärtus on võrdne kõrgemaga kahest näitajast: kas vara õiglasest väärtusest (miinus müügikulutused) või diskonteeritud rahavoogude põhjal leitavast kasutusväärtusest. Kui testimise tulemusena selgub et vara kaetav väärtus on madalam tema bilansilisest väärtusest hinnatakse põhivara objekt alla tema kaetavale väärtusele. Juhul kui vara väärtuse testi ei ole võimalik teostada üksiku varaobjekti suhtes leitakse kaetav väärtus väikseima varade grupi (raha genereeriva üksuse) kohta kuhu see vara kuulub. Vara allahindlusi kajastatakse aruandeperioodi kuluna.

Kui varem alla hinnatud varade kaetava väärtuse testi tulemusena selgub et kaetav väärtus on tõusnud üle bilansilise jääkmaksumuse siis tühistatakse varasem allahindlus ning suurendatakse vara bilansilist maksumust. Ülempiiriks on vara bilansiline jääkmaksumus mis oleks kujunenud arvestades vahepealsetel aastatel normaalset amortisatsiooni.

Finantskohustuste arvutus

Grupp klassifitseerib finantskohustusi kas:

- finantskohustused õiglasest väärtusest muutustega läbi kasumiaruande või
- korrigeeritud soetusmaksumuses kajastatavad finantskohustused.

Õiglasest väärtusest muutustega läbi kasumiaruande finantskohustuse (tuletisinstrument) kajastamist vaata arvestuspõhimõtetes Finantsvarad - Tuletisinstrumentid. Kõigi muude finantskohustuste edasine kajastamine toimub korrigeeritud soetusmaksumuses kasutades sisemise intressimäära meetodit.

Tehingukulud kaasatakse sisemise intressimäära arvutustesse. Erinevused laekunud summade (miinus tehingukulud) ja lunastusväärtuse vahel kajastatakse kasumiaruandes instrumendi tähtaja jooksul kasutades sisemist intressimäära. Intressikulud kajastatakse kasumiaruandes real „Intressikulu“.

Emiteeritud võlaväärtpaberid ja sarnased allutatud kohustused võetakse algselt arvele õiglasest väärtusest miinus tehingukulud (laekumisel saadud raha summas vähendatuna tehingukulude võrra). Allutatud kohustuseks loetakse kohustusimis investeerimisühingu likvideerimise või pankroti väljakuulutamise korral rahuldatakse pärast teiste võlausaldajate õigustatud nõuete rahuldamist. Muud finantskohustused (võlad hankijatele ja viitvõlad) võetakse algselt arvele nende õiglasest väärtusest millest on maha arvatud tehingukulud ning edaspidi kajastatakse neid korrigeeritud soetusmaksumus.

Finantskohustuste kajastamine lõpetatakse kui see on kustunud (ehk lepinguga kindlaks määratud kohustus on tasutud tühistatud või lõppenud).

Kohustused töövõtjate ees

Kohustused töövõtjate ees sisaldavad arvestatud kuid välja maksmata töötasusid ja puhkusetasukohustust bilansipäeva seisuga. Puhkusetasude maksmiseks arvestatud kohustust kajastatakse koos sotsiaal- ja töötuskindlustusmaksudega finantsseisundi aruandes võlad ja ettemaksud koosseisus ja kasumiaruandes tööjõukuludena.

Rendiarvestus

Grupp kui rentnik

Kõikide rendilepingute tulemusena saab rendilevõtja õiguse kasutada vara alates rendilepingu algusest ning juhul kui rendimakseid tehakse üle perioodi ka finantseeringu. Rendilevõtjad peavad:

- (a) arvele võtma varad ja kohustused kõikide üle 12-kuuliste rendilepingute osas v.a juhul kui renditav vara on väikese väärtusega; ning
- (b) kajastama kasumiaruandes kulumit renditavadelt varadelt ja intressikulu rendikohustustelt.

Grupp on rentnik kõigis sõlmitud rendilepingutes. Grupp rendib kontoriruumi. Leping sõlmimisel hindab grupp kas tegemist on rendilepinguga või kas see sisaldab rendisuhet. Leping on rendileping või sisaldab rendisuhet juhul kui lepinguga antakse tasu eest õigus kontrollida kindlaksmääratud vara kasutamist teatud ajavahemikus.

Grupp arvestab rendiperioodina rendi katkestamatut perioodi mis hõlmab nii rendilepingu võimaliku pikendamise perioode juhul kui rentnik on piisavalt kindel, et ta seda võimalust kasutab ja rendilepingu võimaliku lõpetamise perioode juhul kui rentnik on piisavalt kindel, et ta seda võimalust ei kasuta. Rentnik hindab piisavat kindlust selles kas ta kasutab pikendamise õigust või jätab kasutamata lõpetamise õiguse uuesti juhul kui ilmneb mõni oluline sündmus või oluline asjaolude muutus mis on rentniku kontrolli all ja mõjutab seda, kas rentnik on piisavalt kindel, et ta kasutab mõnda algse rendiperioodi määratlemisel arvesse võtmata jäänud võimalust või jätab kasutamata mõne võimaluse mis on algse rendiperioodi määratlemisel arvesse võetud. Grupp muudab rendiperioodi rendi katkestamatu perioodi muutumise korral.

Esmane mõõtmine

Esmasel kajastamisel mõõdab rentnik kasutamissoiguse esemeks oleva vara soetusmaksumuse rendiperioodi alguse seisuga. Kasutamissoiguse esemeks oleva vara maksumus sisaldab:

- rendikohustise algse mõõtmisel kindlaks tehtud summat;
- kõiki rendiperioodi alguses ja enne seda tehtud rendimakseid millest on lahutatud saadud rendistiimulid;
- kõiki rentniku esmaseid otsekulutusi;
- rentniku hinnangulisi kulusi mis tekivad seoses alusvara lammutamise ja teisaldamisega selle asukoha taastamisega või alusvara seisundi taastamisega vastavalt rendi tingimustele.

Grupp mõõdab rendiperioodi alguses rendikohustise selleks kuupäevaks tasumata rendimaksete nüüdisväärtuses. Rendimaksed diskonteeritakse rendi sisemise intressimääraga kui seda määra on võimalik hõlpsasti kindlaks teha.

Kui seda määra ei ole võimalik hõlpsasti kindlaks teha kasutab rentnik rentniku alternatiivset laenuintressimäära mis on intressimäär mida rentnik peaks sarnases majanduskeskkonnas maksma sarnaseks perioodiks ja sarnase tagatisega laenu võtmiseks et omandada kasutamissoiguse esemeks oleva varaga sarnast vara.

Edasine mõõtmine

Pärast rendiperioodi algust mõõdab Grupp kasutamissoiguse esemeks olevat vara ja vastavat kohustist kuupäeval kui renditava vara puhul saab rakendada soetusmaksumuse mudelit. Soetusmaksumuse mudeli kasutamiseks mõõdab rentnik kasutamissoiguse esemeks olevat vara soetusmaksumuses millest on lahutatud akumulieeritud kulum ja väärtuse langusest tulenevad akumulieeritud kahjumid ja mida on korrigeeritud vastavalt rendikohustise ümberhindamisele. Kasutamissoiguse esemeks olevaid varasid amortiseeritakse üldjuhul lineaarselt vara kasuliku eluea ja rendiperioodi järgi vastavalt sellele kumb on lühem.

Pärast rendiperioodi algust mõõdab Grupp rendikohustist järgmiselt:

- suurendades bilansilist väärtust vastavalt rendikohustise intressile;
- vähendades bilansilist väärtust vastavalt tehtud rendimaksetele; ja
- hinnates bilansilise väärtuse ümber vastavalt ümberhindlustele või rendilepingu muudatustele või vastavalt muudetud sisuliselt fikseeritud rendimaksetele.

Rendiperioodi igal ajavahemikul on rendikohustise intress summa mille tulemusena on intressimäär igal osaperioodil kohustise lõppväärtuse suhtes sama. Pärast rendiperioodi algust kajastab rentnik kasumiaruandes rendikohustise intressi.

Kui muutuvad rendimaksed võib olla vajadus rendikohustis ümber hinnata. Rentnik kajastab rendikohustise ümberhindluse summat kasutamissoiguse esemeks oleva vara korrigeerimisena. Kui aga kasutamissoiguse esemeks oleva vara jääkväärtus väheneb nullini ja rendikohustise mõõtmisel ilmneb täiendav vähenemine kajastab rentnik ümberhindluse järelejääva summa kasumiaruandes.

Rentnik kajastab rendilepingu muudatust eraldi rendina juhul kui a) muudatusega suurendatakse rendi ulatust lisades sellele ühe või enama alusvara kasutamiseõiguse ja b) rendi hind suureneb tasu võrra mis vastab ulatuse suurenemise eraldiseisvale hinnale mida on korrigeeritud vastavalt konkreetse lepingu asjaoludele.

Iga rendimakse on jagatud finantseerimiskulu (intressikulu) ja rendikohustise peamiste tagasimaksete vahel selleks et vähendada kohustise bilansilist jääkväärtust. Finantseerimisekulu arvestatakse rendiperioodi kasumi või kahjumi alla mille tulemusena on intressimäär igal osaperioodil kohustise lõppväärtuse suhtes sama.

Lühiajaliste rendilepingutega ja selliste rendilepingutega mille alusvara väärtus on väike seotud maksed kajastatakse lineaarselt kuluna kasumiaruandes. Lühiajalised rendilepingud on lepingud mille rendiperiood on kuni 12 kuud või lühem.

Täpsem informatsioon kasutusõiguse varade ja rendikohustiste kohta on avalikustatud lisades 11 and 15.

Eraldised ja tingimuslikud kohustused

Finantsseisundi aruandes kajastatakse eraldisena enne bilansipäeva toimunud kohustavast sündmusest tulenevaid kohustusi millel on kas seaduslik alus või mis tulenevad Grupi senisest tegevuspraktikast (seaduslik või tõlgenduslik) mis nõuavad tõenäoliselt ressurssidest loobumist mille realiseerumine on tõenäoline (on rohkem tõenäoline kui mitte, et vahendite väljavool on vajalik kohustuse rahuldamiseks) ja mille summa suurus on võimalik usaldusväärselt mõõta, kuid mille realiseerimise aeg või summa ei ole täpselt teada. Eraldiste kajastamisel finantsseisundi aruandes lähtutakse juhtkonna hinnangust eraldiste täitmiseks tõenäoliselt vajamineva summa ning eraldise realiseerumise aja kohta. Eraldis kajastatakse finantsseisundi aruandes summas mis on juhtkonna hinnangu kohaselt bilansipäeva seisuga vajalik eraldisega seotud kohustuse rahuldamiseks või üleandmiseks kolmandale osapoolle. Eraldiste kulu ja eraldiste bilansilise maksumuse muutuste kulu kajastatakse aruandeperioodi kuludes. Eraldisi ei moodustata äritegevuse tulevaste perioodide kahjumite katmiseks. Juhul kui eraldis realiseerub tõenäoliselt hiljem kui 12 kuu jooksul pärast bilansipäevakajastatakse seda diskonteeritud väärtuses (eraldisega seotud väljamaksete nüüdisväärtuse summas)välja arvatud juhul kui diskonteerimise mõju on ebaoluline.

Tingimuslikeks kohustusteks klassifitseeritakse need kohustused mille realiseerumise tõenäosus jääb alla 50% või mille suurus ei saa usaldusväärselt hinnata. Tingimuslike kohustuste üle peetakse arvestust bilansiväliselt.

Pika- ja lühiajalise varade ja kohustuste eristamine

Varad millest tulenevate hüvede realiseerumist ettevõtte jaoks on oodata 12 kuu jooksul kajastatakse lühiajalise varana. Varad millede puhul osaline hüvede realiseerumine toimub peale 12 kuu möödumist bilansipäevast kajastatakse pikaajalisena selles osas, mille realiseerumist on oodata pärast 12 kuulise perioodi möödumist (vt lisa 5).

Kohustus liigitatakse lühiajaliseks kui selle tasumise tähtaeg on kaheteist kuu jooksul alates bilansikuupäevast; või ettevõttel pole tingimusteta õigust kohustise tasumist edasi lükata rohkem kui 12 kuud pärast bilansikuupäeva. Saadud laene mille tagasimakse tähtaeg on 12 kuu jooksul bilansipäevast kuid mis refinantseeritakse pikaajaliseks pärast bilansipäeva kuid enne aastaaruande kinnitamist kajastatakse lühiajalistena.

Kõigi pikaajaliste varade ja kohustuste kohta on vastav pikaajaline osa eraldi välja toodud raamatupidamise aastaaruande vastava lisa juures (vt lisa 5).

Ettevõtte tulumaks

IFRS Tõlgenduskomitee otsus seoses edasilükkunud tulumaksukohustuse arvestusega Eesti ja Läti tütarettevõtetesse tehtud investeeringute osas kus traditsiooniline kasumipõhine maksustamissüsteem on asendatud jaotuspõhise maksustamissüsteemiga ehk ettevõtte tulumaksu ei maksta kasumi vaid dividendide jaotamise korral. Vastavalt standarditele IAS 12.52A ja 57A ei kajastata jaotuspõhistes maksusüsteemides jaotamata kasumi osas jooksvat ega edasilükkunud tulumaksu seni kui kajastatakse kohustust maksta dividende. Eesti turupraktikana on seda arvestuspõhimõtet järjepidevalt rakendatud kogu Grupi jaotamata kasumi suhtes olenemata sellest kas see kasum on kogunenud emaettevõttesse või tütarettevõtetesse.

2020. aasta juunis tegi IFRS Tõlgenduskomitee otsuse mille kohaselt standardites IAS 12.52A ja 57A sätestatud põhimõtet kohaldatakse ainult emaettevõtte jaotamata kasumi suhtes aga mitte tütarettevõtete jaotamata kasumi suhtes. Selle asemel tuleks tütarettevõtetes jaotamata kasumi osas järgida standardis IAS 12.39-40 kirjeldatud põhimõtteid mille kohaselt sellise akumulieeritud kasumi osas tuleb kajastada edasilükkunud tulumaksukohustist välja arvatud juhul kui on tõenäoline et seda ei jaotata emaettevõttele lähitulevikus.

Grupp on rakendanud arvestuspõhimõtte muudatust selles osas tagasisulatuvalt 2020. aastal kuid ei ole korrigeerinud eelmisi perioode, kuna mõju ei ole oluline.

Edasilükkunud tulumaksu kajastatakse ajutiste erinevuste suhtes mis tekivad Grupi varade ja kohustiste bilansiliste ja maksubaaside vahel (maksubaas on vara või kohustise maksustamisel aluseks võetav summa).

Vastavalt Eesti Vabariigi seadustele ei maksustata Eestis ettevõtte aruandeaasta kasumit. Ettevõtte tulumaksu maksmise kohustus tekib kasumi jaotamisel ning see kajastatakse kuluna (perioodi kasumis või kahjumis) dividendide väljakuulutamisel. Maksustamissüsteemi olemusest tulenevalt ei teki Eestis registreeritud ettevõtetel edasilükkunud tulumaksuvarasid ega -kohustisi välja arvatud võimalik edasilükkunud tulumaksukohustis ettevõtte investeeringutelt tütar- sidus- ja ühissetevõtetesse ning filiaalidesse.

Grupi edasilükkunud tulumaksukohustis tekib nendes riikides asuvate äriühingute puhul kus aruandeaasta kasumit maksustatakse. Samuti tekib Grupi edasilükkunud tulumaksukohustis investeeringutelt Eesti ja Ühendkuningriigi tütarettevõtetesse välja arvatud juhul kui Grupp suudab kontrollida maksustatavate ajutiste erinevuste tühistumise ajastamist ja nende tühistumine ettenähtavas tulevikus ei ole tõenäoline. Maksustatavate ajutiste erinevuste tühistumise näideteks on dividendide maksmine, investeeringu müük või likvideerimine jt tehingud.

Kuna Grupp kontrollib tütarettevõtete dividendipoliitikat on tal võimalik kontrollida ka kõnealuse investeeringuga seotud ajutiste erinevuste tühistumise ajastamist. Kui emaettevõtte on otsustanud tütarettevõtte kasumit ettenähtavas tulevikus mitte jaotada ei kajasta ta edasilükkunud tulumaksukohustist.

Kui emaettevõtte hindab, et dividend makstakse välja ettenähtavas tulevikus mõõdetakse edasilükkunud tulumaksukohustist planeeritava dividendi väljamakse ulatuses eeldusel, et dividendi väljamaksmiseks on aruandekuupäeva seisuga piisavalt vahendeid ja omakapitali, mille arvelt ettenähtavas tulevikus kasumit jaotada. Edasilükkunud tulumaksukohustise mõõtmisel kasutab Grupp maksumäärasid mida aruandekuupäeval kehtivate maksumäärade alusel eeldatavasti kohaldatakse maksustatavatele ajutistele erinevustele perioodil mil need eeldatavalt tühistuvad.

Ettevõtte tulumaksu kehtiv maksumäär Eestis on 20% (tasumisele kuuluv maksumäär moodustab 20/80 netoväljamaksest). Alates 2019. aastast rakendub regulaarselt makstavale dividendile madalam maksumäär 14% (14/86 netoväljamaksest). Madalamat maksumäära saab igal kalendriaastal rakendada dividendide ja muude kasumieraldiste väljamaksetele ulatuses mis ei ületa viimase kolme kalendriaasta keskmist väljamakstud maksustatud dividendide ja muude kasumieraldiste summat ning maksustatud omakapitali väljamakseid. Maksimaalne tulumaksukohustus mis kaasneks Grupi jaotamata kasumi jaotamisega on toodud lisas 17.

Ettevõtte tulumaks teistes riikides

Vastavalt kohalikele tulumaksuseadustele maksustatakse ettevõtte tulumaksu tütarettevõtetes ja nende filiaalides. Konsolideeritud koondkasumiaruandes on kajastatu Eestis, Poolas, Lätis, Leedus, Rumeenias, Ungaris, Bulgaarias, Ühendkuningriigis, Saksamaal, Hispaanias, Horvaatias, Austraalias, Lõuna-Aafrika vabariigis, Seišellidel ning Malaisias asuvate tütarettevõtete ja filiaalide kasumilt arvestatud ettevõtte tulumaksukulu ja edasilükkunud tulumaksukulu aastatel 2021 ja 2022.

Tulude ja kulude arvestus

Komisjonitasu tulu kajastatakse kindlal ajahetkel millal Grupp on täitnud oma teostamiskohustused mis on tavaliselt tehingu läbiviimise hetk. Sellised tulud on näiteks tutvustav maakler (Introducing Broker (IB) – on futuurturgude maakler kellel on otsene suhe kliendiga kuid kes delegerib work of the floor tegevused ja tehingute teostamise teisele futuurmüüjale) komisjonitasud ja maksesüsteemi tasud. Muutuv tasu kajastatakse müügitulus ainult ulatuses mida juhtkonna hinnangul väga tõenäoliselt hiljem ei tühistata.

Muud vahendus- ja komisjonitasu tulu kajastatakse kindlal ajahetkel millal Grupp on täitnud oma teostamiskohustused mis on tavaliselt tehingu läbiviimise hetk. Saadud või nõuda olev muu kauplemistegevusega seotud tulu on kogutasu teenuste eest mis on selgelt eristatavad teostamiskohustused. Sellised tulud on näiteks mitteaktiivsuse tasu (tasu kauplemiskontolt mis ei ole viimase 24 kuu jooksul täitnud minimaalset ostu- või müügitgevust ja mida ei kasutata avatud positsioonide hoidmiseks) ning maksesüsteemide komisjonitasud.

Intressitulu ja –kulu kajastatakse koondkasumiaruandes kõikide finantsinstrumentide puhul mis on arvele võetud soetusmaksumus kasutades sisemise intressimäära meetodit.

Sisemine intressimäär on selline intressimäär millega finantsvarast või –kohustusest tulenevaid rahavoogusid diskonteerides on tulemuseks antud finantsvara või –kohustuse hetke bilansiline maksumus. Sisemise intressimäära arvutus hõlmab kõiki antud finantsvara või –kohustusega seoses makstavaid või saadavaid tehingu kulutusi, üle- ja alakursse.

Kauplemistulu koosneb järgnevast:

- hinnavahest (spreads) - ostu- ja müügihindade vahe;
- vahetuslepingute tasud (on summad mis tulenevad antud finantsinstrumendi tingliku intressimäära ja hetkemäära erinevusest);
- netotulemused (kasumid ja kahjumid on saldeeritud) Grupi turutegevise valdkonnast.

Kohustuslik reservkapital

Vastavalt Eesti Vabariigi äriseadustikule teeb Grupp igal majandusaastal jooksva aasta puhaskasumist vähemalt 5% eraldise kohustuslikku reservkapitali kuni reservkapital moodustab vähemalt 10% aktsiakapitalist. Kohustuslikku reservkapitali ei tohi dividendidena välja maksta ent seda tohib kasutada kahjumi katmiseks kui kahjumit ei ole võimalik katta vabast omakapitalist. Kohustuslikku reservkapitali võib kasutada ka ettevõtte aktsiakapitali suurendamiseks.

Rahavoogude aruanne

Rahavoogude aruanne on koostatud kaudsel meetodil – äritegevuse rahavoogude leidmisel on korrigeeritud puhaskasumit elimineerides mitterahaliste tehingute mõju ja äritegevusega seotud käibevarade ning lühiajaliste kohustuse saldode muutused.

Investeeringis- ja finantseerimistegevusest tulenevaid rahavoogusid kajastatakse otsemeetodil.

Bilansipäevajärgsed sündmused

Raamatupidamise aastaaruandes kajastuvad olulised varade ja kohustuste hindamist mõjutavad asjaolud, mis ilmnesid aruandekuupäeval 31. detsembri 2022 ja aruande koostamise kuupäeva vahemikul kuid on seotud aruandeperioodil või varasematel perioodidel toimunud tehingutega.

Lisa 3.

Uute muudetud standardite kasutuselevõtt ja tõlgendamine ning uued arvestuspõhimõtted

Käesoleva aruande koostamise hetkeks on välja antud uusi rahvusvahelise finantsaruandluse standardeid ning olemasolevate standardite muudatusi ja tõlgendusi, mis on kohustuslikud Grupi aruandeaastatele, mis algavad 1. jaanuaril 2022 või hiljem. Ülevaade neist standarditest ning nende tõlgenduste mõjust Grupi aruannetele on välja toodud allpool.

(a) Uute või muudetud standardite ja tõlgenduste rakendamine. Puuduvad uued või muudetud standardid või nende tõlgendused, mis on jõustunud 1. jaanuaril 2022 algavale aruandeperioodile ning mis mõjutaks olulises osas Gruppi.

(b) Uued standardid, tõlgendused ja nende muudatused. Välja on antud uusi või muudetud standardeid ja tõlgendusi, mis muutuvad grupile kohustuslikuks alates 1. jaanuarist 2023 või hilisematel perioodidel ja mida Grupp ei ole rakendanud ennetähtaegselt.

IAS 1 ja IFRS rakendusjuhendi nr 2 muudatused: „Arvestuspõhimõtete avalikustamine” (rakendub 1. jaanuaril 2023 või hiljem algavatele aruandeperioodidele).

IAS 1 muudeti, et nõuda ettevõtetelt oluliste arvestuspõhimõtete asemel nende oluliste arvestuspõhimõtete teabe avalikustamist. Muudatus sätestas olulise arvestuspõhimõtete teabe määratluse. Muudatus selgitas samuti, et arvestuspõhimõtete teave on eeldatavasti oluline, kui ilma selleta ei oleks finantsaruannete kasutajatel võimalik aru saada finantsaruannete muust olulisest teabest. Muudatuses on toodud illustreerivad näiteid arvestuspõhimõtete teabest, mida tõenäoliselt peetakse oluliseks ettevõtte finantsaruannete jaoks. Lisaks selgitas IAS 1 muudatus, et ebaoluline arvestuspõhimõtete teave ei pea olema avalikustatud. Kui aga seda avalikustatakse, siis see ei tohiks varjutada olulist arvestuspõhimõtete teavet.

Selle muudatuse toetamiseks muudeti ka IFRS rakendusjuhendit nr 2 “Olulisuse otsuste tegemine”, et anda juhiseid olulisuse mõiste rakendamiseks arvestuspõhimõtete avalikustamisel.

Grupp hindab, et antud standardil puudub oluline mõju Grupi finantsseisundile, finantstulemustele ja rahavoogudele.

Kohustuste liigitamine lühi- või pikaajalisteks, jõustumiskuupäeva edasilükkamine” - IAS 1 muudatused (rakendub 1. jaanuaril 2024 või hiljem algavatele aruandeperioodidele; ei ole veel vastu võetud Euroopa Liidu poolt).

Need muudatused selgitavad, et kohustused liigitatakse kas lühi- või pikaajalisteks, olenevalt aruandeperioodi lõpus eksisteerivatest õigustest. Kohustused on pikaajalised, kui ettevõttel on aruandeperioodi lõpus sisuline õigus lükata tasumine edasi vähemalt kaheteistkümneme kuu võrra. Juhend ei nõua enam sellist tingimusteta õigust. 2022. aasta oktoobri muudatus kehtestas, et pärast aruandekuupäeva järgitavad laenukohustused ei mõjuta võlgade liigitamist lühi- või pikaajaliseks aruandekuupäeval.

Juhtkonna ootused, kas nad kasutavad hiljem arveldamise edasilükkamise õigust, ei mõjuta kohustuste klassifitseerimist. Kohustis liigitatakse lühiajaliseks, kui tingimust rikutakse aruandekuupäeval või enne seda, isegi kui laenuandja annab sellest tingimusest loobumise pärast aruandeperioodi lõppu. Seevastu laen liigitatakse pikaajaliseks, kui laenulepingut rikutakse alles pärast aruandekuupäeva. Lisaks täpsustavad muudatused võlgade klassifitseerimisnõudeid, mida ettevõtte võib arveldada selle konverteerimisel omakapitaliks. Arveldamine on määratletud kui kohustise kustutamine raha, muude majanduslikku kasu sisaldavate ressurssidega või ettevõtte enda omakapitaliinstrumentidega. Erand kehtib konverteeritavatele instrumentidele, mida võidakse konverteerida omakapitaliks, kuid ainult nende instrumentide puhul, mille konverteerimisoptsioon on klassifitseeritud omakapitaliinstrumentideks liitfinantsinstrumendi eraldi komponendina.

Grupp hindab, et antud standardil puudub oluline mõju Grupi finantsseisundile, finantstulemustele ja rahavoogudele.

Ülejäänud uutel või muudetud standarditel või tõlgendustel, mis ei kehti veel, ei ole eeldatavasti olulist mõju Grupile. Muud uued või muudetud standardid ja tõlgendused, mis veel ei kehti:

- Investori ja tema sidus- või ühisettevõtte vahel toimuv varade müük või üleandmine – IFRS 10 ja IAS 28 muudatused
- IFRS 17 ja IFRS4 muudatused
- IAS 8 muudatused: „Arvestushinnangute mõiste“
- „Varade ja kohustustega seotud edasilükkunud tulumaks, mis tuleneb ühest tehingust“ - IAS 12 muudatused
- IFRS 17 „Kindlustuslepingud“
- „Üleminekuvõimalus kindlustusandjatele, kes rakendavad IFRS 17“ – IFRS 17 muudatused
- „Liisingud: rendikohustus müügi- ja tagasirendi korral“ – IFRS 16 muudatused
- „Regulatiivsed edasilükkamiskontod“ – IFRS 14

Lisa 4.

Hinnangute, eelduste ja otsuste kasutamine

Raamatupidamise aastaaruande koostamine vastavalt IFRS-ile nõuab juhtkonnalt otsuste tegemist, eelduste ja hinnangute andmist, mis mõjutavad aruandeperioodil kajastatud tulude ja kulude, varade ja kohustuste ning tingimuslike kohustuste summasid. Ebaselgus nendes hinnangutes ja eeldustes võivad põhjustada olukorra, kus tulevastel perioodidel võib osutada vajalikuks olulises ulatuses korrigeerida varade või kohustuste bilansilisi väärtuseid.

Igapäevaselt teostatavad põhilised eeldused ja hinnangud Grupi juhtkonna poolt põhinevad kogemusel ja muudel faktoritel, sealhulgas ootused tuleviku sündmuste osas, mis käesoleval hetkel näivad põhjendatud. Need tulemused on hinnangute tegemise aluseks varade ja kohustuste jääkväärtuste määramisel. Kuigi Grupp kasutab eelduste ja hinnangute tegemise alusena fakte, mis on teada aruande koostamise ajal, võivad tuleviku arengutes esile kerkida turu muutustest tulenevad või väljaspool Grupi kontrolli olenevatest asjaoludest tingitud muudatused. Hinnangute korrigeerimisi kajastatakse aruandeperioodil, mille jooksul hinnanguid korrigeeriti, tingimusel, et selline korrigeerimine viitab ainult antud perioodile või järgmistele perioodidele, kui korrigeerimine mõjutab nii jooksvat perioodi kui ka järgnevat perioodi. Allpool on toodud olulisemad valdkonnad, mille kohta Grupp hinnanguid annab.

Varade väärtuse langus

Igal bilansipäeval hindab Grupp, kas on olemas objektiivseid viiteid muude varade, sealhulgas immateriaalse vara, väärtuse langusele. Väärtuse langust kajastatakse siis, kui on väga tõenäoline, et kogu või märkimisväärne osa vastavatest varadest ei too oodatud majanduslikku kasu, nt. litsentside aegumine või kasutamise lõpetamine.

Finantsinstrumentide õiglane väärtus

Finantsinstrumentide, millel ei ole aktiivset turgu, õiglast väärtust hinnatakse sobivate hindamismeetodite abil. Sobivate meetodite ja eelduste valimisel rakendab Grupp ametialast hinnangut. Finantsinstrumentide õiglase väärtuse mõõtmiseks kasutatud meetodid on esitatud lisas 8.

Lisa 5.

Riskijuhtimine, kapitalinõuete arvutamise põhimõtted ja kapitali adekvaatsus

Admirals pakub kauplemise teenust ja investeerimisteenust jae-, professionaalsetele ning institutsionaalsetele klientidele olles klientidele tehingute vastaspooleks. Vastavalt Admiralsi riskijuhtimise poliitikale maandatakse tuletisinstrumentidest tulenevaid majanduslikke riske osaliselt vastaspoolte (likviidsuspakkujate) kaudu.

Risk on defineeritud kui võimalik negatiivne kõrvalekalle oodatavast finantstulemusest. Admiralsi riskijuhtimise eesmärgiks on riske ära tunda, neid õigesti mõõta ning juhtida. Riske mõõdetakse vastavalt nende iseloomule järgnevalt: kvalitatiivselt (mõju ulatus ning toimumise tõenäosus) või kvantitatiivselt (rahaline või protsentuaalne mõju). Lõppkokkuvõttes on riskijuhtimise eesmärgiks Admiralsi tulude suurendamine kahjude minimeerimise ning tulemuste volatiilsuse vähendamise kaudu.

Riskijuhtimine on üks osa Admiralsi sisekontrollisüsteemist. Riskide juhtimise kord ja hindamise alused on sätestatud Grupi siseeeskirjades ja firmasiseses riskijuhtimispoliitikas. Vastavalt kehtestatud põhimõtetele peab Admiralsil olema piisavalt kapitali riskide katteks. Riskijuhtimise protsessi eest vastutab riskijuht.

Täpsemalt on riskijuhtimine ülesehitatud kolme kaitseliini põhimõttel. Esimene kaitseliin ehk äriüksused on vastutavad riskide võtmise ja riskide juhtimise eest. Teine kaitseliin ehk riskijuhtimine, mida teostab riskijuhtimise üksus, on vastutav riskijuhtimise meetodikate välja töötamise ning riskide raporteerimise eest. Kolmas kaitseliin ehk siseaudit teostab sõltumatut järelevalvet kogu grupile.

Kvantitatiivselt mõõdetavad

- Tururisk, sealhulgas valuuta-, kauba- ja aktsiahinnarisk;
- Krediidirisk, sealhulgas vastaspoole risk, kontsentratsioonirisk, maarisk;
- Likviidsusrisk;
- Operatsioonirisk, sealhulgas kontrolli- ja juhtimisrisk, õigusrisk, personalirisk, IT risk ja mudeli risk.

Kvalitatiivselt mõõdetavad

- Reputatsioonirisk;
- Äririsk;
- Strateegiline risk;
- ESG risk.

Admirals Group AS juhatuse hinnangul on peamised riskid seotud krediidi-, turu-, likviidsus- ja operatsiooniriskidega. Järgnevalt on kirjeldatud põhjalikumalt Admiralsi avatust nimetatud riskidele, nende riskide juhtimist ja maandamist.

Efektiivse riskijuhtimise üldprintsüübid baseeruvad kliendibaasi ja instrumentide eristamisel riskikategooriate järgi ning riskimaandamise tööreeglite määramisel iga eraldiseisva grupi suhtes. Klientide põhise riskijuhtimise raames jaotatakse kliendibaas gruppideks vastavalt kliendi profiilile (nt kauplemise mahud ja aktiivsus jms). Vastavalt riskimaandamise printsiipidele toimub teatud kliendiprofiili puhul summaarse netopositsiooni majanduslik maandamine vastaspoolte (likviidsuspakkuja) kaudu 100% ulatuses.

Samas teiste kliendiprofiilide puhul üldjuhul summaarset netopositsiooni majanduslikult ei maandata vastaspoolte kaudu, välja arvatud, kui portfelli tervikuna ületab kogulimiidid, mis on sätestatud riskijuhi poolt. Seetõttu on oluline riskimaandamise osa limiitide kehtestamine, kehtestatud limiitide jälgimine ja limiitide ületamisel kohene limiiti ületava positsiooni majanduslik maandamine.

Lisaks klientide põhisele riskijuhtimisele toimub ka instrumentide põhine juhtimine ning on kehtestatud instrumentide nimekiri, mille osas maandamine vastaspoolte kaudu on kohustuslik. Peamiselt kuuluvad vastaspoolte kaudu maandamisele vähem likviidsed instrumendid.

Oluline osa riskijuhtimisest on:

- klientide kauplemiskontodele rakendatud Stop Out määr – tehingute sundlikvideerimise määr ehk tagatise tase, mille saabumisel tehingud suletakse automaatselt kehtivate turuhindadega;
- vastaspoolte (likviidsuspakkujate) valik, mis toimub põhjaliku turuanalüüsi alusel ning jälgides kindlaid reegleid ja põhimõtteid;
- kauplemisportfelli kehtestatud riskilimiidi pidev jälgimine kauplemisosakonna diilerite poolt ööpäevaringselt kõikidel tööpäevadel;
- klientidele kehtestatud regressiivne võimendus: mida suurem on kliendi kogupositsioon, seda väiksemat võimendust võimaldatakse;
- limiteeritakse maksimaalset võimalikku võimendust klientidele viimaste kauplemistundide ajal enne nädalavahetust, samuti vähendatakse instrumentide võimendusi enne olulisi valuuta- ja muid turge mõjutavaid sündmusi, nagu näiteks valimised jne.

Muud teemad

Pärast sõja algust Ukrainas lõpetas Admirals kohe kõik oma kokkupuuted Venemaa ja Valgevenega. Lepingud klientidega lõpetati, müüdi Valgevene tütarettevõtte ja sealsetel töötajatel aidati lahkuda kolmandatesse riikidesse. Samuti on suletud kauplemine Venemaaga seotud finantsinstrumentidega.

Kapitali juhtimine

Admiralsi eesmärk kapitali juhtimisel on:

- tagada Admiralsi tegevuse jätkuvus ning võime omanikele kasumit toota;
- säilitada tugev kapitalibaas, mis toetab äritegevuse arengut;
- täita kapitalile kehtestatud nõudeid, nagu need on ette nähtud järelevalve organite poolt.

Admiralsi juhatus ja riskijuht vastutavad üldise ärilise planeerimisega seotud protsessi eest, hindamaks kapitali vajadusi seoses riskiprofiiliga ja soovitud kapitalitasemete hoidmise strateegia esitamise eest. Admiralsi kapitaliseeritus peab olema ettevaatav ja vastavuses Grupi lühi- ja pikaajaliste äriplaanidega, samuti oodatavate makromajanduslike arengutega.

Riskide ja kapitali juhtimisel täidavad kõik Admirals Group AS konsolideerimisgruppi kuuluvad finantsteenuste pakkujad kõiki asukoha riikide poolt omavahenditele ja riskijuhtimisele kehtestatud nõudeid. Finantsteenuste pakkujad on oma usaldusväärse tagamiseks ning investeerimisteenuste osutamisega seotud riskide vähendamiseks kohustatud pidevalt järgima usaldatavusnormatiive. Lisaks täidab Admirals Group AS kapitalile kehtestatud nõudeid, nagu need on ettenähtud Eesti Vabariigi Väärtpaberituru seaduse ja Euroopa parlamendi ja nõukogu määrusega (EL) nr 2019/2033 (IFR).

Admirals on Klass 2 investeerimisühing ja peab alati omama omavahendid vähemalt D, kus D on määratletud kui kõrgem järgmisest väärtusest:

- nende püsivate üldkulude nõue;
- nende alaline miinimumkapitalinõue (750 tuhat eurot); või
- nende K-teguri nõue.

Admiralsilt nõutakse vähemalt K-teguri nõudest suuremaid omavahendeid.

Vastavalt IFR-i artikli 10 lõikele 1 kaasatakse Admiralsi konsolideeritud riskipositsioonide ja kapitalinõuete arvutamisse ainult Grupi finantsettevõtted: Admirals Group AS, Admiral Markets AS, Admirals AU Pty Ltd, Admiral Markets UK Ltd, Admiral Markets Cyprus Ltd, Admiral Markets AS/Jordan LLC, Admirals SC Ltd ja Admirals SA (PTY) LTD andmed.

Admiralsi omavahendid koosnevad esimese ja teise taseme põhiomavahenditest:

Omavahendid

(tuhandetes eurodes)	31.12.2022	31.12.2021
Sissemakstud aktsiakapital	250	250
Omaaktsiad	-315	-106
Muud reservid	-203	122
Eelmiste perioodide jaotamata kasum	58 448	58 288
Immateriaalne põhivara	-5 481	-4 151
Esimese taseme omavahendid kokku	52 699	54 403
Allutatud võlakirjad	4 525	4 528
Teise taseme omavahendid kokku	4 525	4 528
Omavahendid kokku	57 224	58 932

31.12.2022 seisuga oli Admirals Group AS omavahendid summas 57,2 miljonit eurot (31.12.2021: 58,9 miljonit eurot). Aruandeperioodi lõpus oli Admirals Group AS kapitali adekvaatsuse määr vastavalt juhtkonnale sisemiselt edastatud teabele 363% (31.12.2021: 297%) ning on täitnud 2022. aastal kõik IFR-i regulatiivsed kapitalinõuded nagu ka varasemal perioodil.

Krediidirisk

Krediidirisk tuleneb tõenäolisest kahjust, mis võib tekkida võlaõiguslikest suhetest tulenevate kohustuste ebakorrektselt täitmisel, mittetäitmisel või muude tegurite tõttu (sh majanduslik olukord).

Krediidiriski suhtes avatud varadeks on peamiselt nõuded krediidasutustele ja investeerimisühingutele, nõuded, laenud, õiglasest väärtuses muutustega läbi kasumiaruande kajastatavad finantsvarad ja muudest finantsvaradest tulenevad nõuded. Kauplemise vastaspoole krediidirisk tuleneb kauplemisportfellis klientide ja kauplemise vastaspooltega avatud tuletisinstrumentide positsioonidest.

Kauplemise vastaspoole krediidiriski limiteeritakse peamiselt läbi klientide kauplemispositsioonide võimenduste: mida suurem on kliendi avatud positsioon, seda väiksemat võimendust uutele avatud instrumentide positsioonidele võimaldatakse.

Maksimaalne krediidiriskile avatud positsioon

(tuhandetes eurodes)	31.12.2022	31.12.2021	Lisa
Nõuded krediidasutustele	55 477	24 276	7
Nõuded investeerimisühingutele	16 528	20 294	7
Finantsvarad õiglasest väärtuses muutustega läbi kasumiaruande	7 011	7 758	8
sh võlakirjad	5 480	7 632	
sh õiglasest väärtuses muutustega läbi kasumiaruande	1 234	0	
sh tuletisinstrumendid	297	126	
Antud laenud	185	2 024	9
Muud nõuded	4 458	1 614	9
Muud finantsvarad	3 162	2 298	10
Varad kokku	86 821	58 264	
Bilansivälised varad (v.a aktsiad)	67 123	79 975	18

Nõuded krediidasutustele ja investeerimisühingutele

Rating (Moody's)	Krediidi-asutused	Investeeri-misühingud	Kokku 31.12.2022	Krediidi-asutused	Investeeri-misühingud	Kokku 31.12.2021
Aa1 - Aa3	14 765	0	14 765	16 520	0	16 520
A1 - A3	20 848	0	20 848	1 739	0	1 739
Baa1 - Baa3	12 009	0	12 009	1 073	0	1 073
Ba1 - Ba3	689	0	689	0	0	0
B1 - B3	1 641	0	1 641	1 998	0	1 998
Reitinguta	3 797	16 528	20 325	2 638	20 291	22 929
Raha teel	1 728	0	1 728	311	0	311
Kokku (lisa 7, välja arvatud sularaha)	55 477	16 528	72 005	24 279	20 291	44 570

Krediidiriskile avatud positsioon krediidasutustest ja investeerimisühingutest (likviidsuspakkujatest) on väga madal. Peamiselt koosnevad need nõudmiseni hoiustest, mida võib esimesel nõudmisel liigutada teise krediidasutusse või investeerimisühingusse, ilma tähtjaliste piiranguteta ja kannavad oma olemuselt Admiralsi juhtkonna hinnangul madalat krediidiriski.

Krediidasutuste riskitaseme hindamiseks kasutab Grupp rahvusvaheliste reitinguagentuuride Moody'se, Standard&Poor'si või Fitchi poolt krediidasutustele või nende emaettevõtetele omistatud reitingu hinnanguid. Krediidasutuse enda reitingu puudumisel arvestatakse asukoha riigile omistatud reitingut. Üldjuhul peab krediidasutustele olema omistatud vähemalt AA- tasemel reiting. Madalama reitinguga krediidasutuste nõudmiseni hoiuste suurusele on kehtestatud piirangud.

Investeerimisühingud peavad omama asukohamaa järelevalve tegutsemisluba ning olema kõrge reputatsiooniga.

Kaks korda aastas teostatakse kontroll krediidasutuste ja investeerimisühingute reitingute üle ning vaadatakse üle avalikkusele kättesaadav info võimalike probleemide kohta.

Tulenevalt investeerimisühingute hoolikast valikust ja järjepidevast monitoorimisest peab juhtkond investeerimisühingutest tulenevat krediidiriski madalaks.

Reitinguta krediidasutused ja investeerimisühingud on makseasutused ja investeerimisühingud, millel puudub väline krediidireiting. Makseasutuste ja investeerimisühingute krediidiriski kvaliteedi jälgimiseks on loodud protsess, kus nende krediidikvaliteeti jälgitakse pidevalt olemasoleva turuinfo ja ajaloolise koostöö põhjal ning olulisi probleeme ei ole esinenud ega osapooltega tuvastatud.

Juhtkond on hinnanud oodatavat krediidikahjumit krediidasutuste ja investeerimisühingute saldodest ebaoluliseks, tulenevalt vastaspoole tugevast reitingust (reitinguga osapoolte puhul), nende finantsseisundist ja samuti headest lühiajalistest majanduslikest väljavaadetest, kuna Grupp hoiab vastavate osapoolte juures ainult väga likviidseid positsioone.

Antud laenud

2022. aastal on antud laenude jääk vähenenud - peamiselt on lisas 9 antud laenud üksikutele vastaspooltele ning laenudel on reeglina hüpoteegi tagatis (laenud on ületagatud).

Antud laenude saldo on 2022. aastal vähenenud tulenevalt laenu tähtaja saabumisest. Grupp hindab vastavalt ajaloolisele kahjumäärale ja tulevikku vaatava makroinformatsiooni alusel, et antud laenude krediidirisk ei ole oluliselt suurenenud võrreldes laenu väljaandmise hetkega. Seega on juhtkond hinnanud, et antud laenudel puudub oluline krediidirisk ja oodatav krediidikahjum on ebaoluline.

Muud nõuded

Muud lühiajalised nõuded sisaldavad endas kõiki muid bilansis kajastatud finantsvarasid. Muud nõuded summas 4 458 tuhat eurot (31.12.2021: 1 614 tuhat eurot) on peamiselt kontorirendi deposiidid, nõuded seotud osapoolte vastu ja tasumata pikaajaline nõue tütarettevõtte müügist. 31.12.2022 ja 31.12.2021 seisuga puudusid tähtaega ületanud nõuded. Juhtkond hindab, et need nõuded on madala krediidiriskiga kuna kõik nõuded on hinnatud faasi 1 ning on kõrge krediidikvaliteediga.

Kauplemiseks hoitavate finantsvaradega seotud krediidirisk on seotud kliendi või vastaspoole maksejõuetuse riskiga. Klientide börsiväliste tehingute osas on Grupi poliitika vastaspoole krediidiriski maandamine nn „stop out“ mehhanismi kaudu. Kliendi sissemakstud vahendid on kui tagatis. Kui kliendi saldo on 30 protsenti või vähem sissemakstud tagatisest ja tehingusüsteemi poolt blokeeritud, suletakse kõige suurema kahjumi tekitanud positsioon automaatselt selle hetke turuhinna alusel. Algne tagatissumma määratakse sõltuvalt finantsinstrumendi tüübist, kliendikontost, konto valuutast ja rahakonto jäägist tehingusüsteemis protsendina tehingu nominaalväärtusest. Üksikasjalik selgitus on sätestatud klientidega sõlmitavates kliendilepingutes ja üldtingimustes. Lisaks rakendab Grupp vastaspoole krediidiriski maandamiseks teatud klientidega sõlmitud lepingutes eriklausleid, eelkõige nõudeid rahakontode minimaalsete saldode osas.

Kui Grupil on tulenevalt kauplemistegevusest nõue kliendi vastu (negatiivne kliendipositsioon, mille osas krediidirisk on realiseerunud), siis vastavalt ajaloolisele informatsioonile on maksejõuetuse tõenäosus ja kahjumäär maksejõuetuse korral 100% ja täies ulatuses allahinnatud ning kantakse hiljem bilansist välja vastavalt juhatuse otsusele. Seega pole põhjust hinnata või kohandada tulevikku vaatava informatsiooni hinnangut.

Muud finantsvarad (arveldused töötajatega ja muud lühiajalised nõuded) on kätte saadud bilansipäevajärgselt või kannavad juhatuse hinnangul väga madalat krediidiriski.

Finantsvarad õiglates väärtuses muutustega läbi kasumiaruande

Finantsvarad õiglates väärtuses muutustega läbi kasumiaruande koosnevad börsil noteeritud võlakirjadest, börsil noteeritud ja mittenoteeritud omakapitali instrumentidest ja ja kauplemise vastaspoolte juures avatud tuletisinstrumentide positsioonides (likviidsuspakkujad).

Finantsvarad õiglates väärtuses muutustega läbi kasumiaruande koosnevad börsil noteeritud võlakirjadest, konverteeritavatest laenudest ja kauplemise vastaspoolte juures avatud tuletisinstrumentide positsioonidest. Võlakirjad kuuluvad likviidsuse juhtimise portfelli. Likviidsusportfell on osa Admiralsi likviidsuspuhvrast ja see koosneb investeringutest panditavatesse ja kõrge likviidsusega võlakirjadesse. Võlakirja portfelli kuuluvad keskvalitsuste, avaliku sektori üksuste, mitmepoolsete arengupankade ja rahvusvaheliste organisatsioonide võlakirjad. Võlakirjad peavad omama vähemalt Moody's reitingut Aa.

Võlakirjade reitingud

(tuhandetes eurodes)	31.12.2022	31.12.2021
Aaa	3 893	6 027
Aa1	1 587	714
Aa2	0	891
Kokku	5 480	7 632

Võlakirjad, klassifitseeritud kui finantsvarad õiglates väärtuses muutustega läbi kasumiaruande, põhinevad juhtkonna poolt instrumentide ärimudeli hindamisel ning kuidas juhtkond neid investeringuid jälgib.

Lisaks on Grupp 2020. aastal välja andnud konverteeritavaid laene summas 189 tuhat eurot, kuna laenudel on konverteerimisvõimalus, mõõdetakse neid õiglates väärtuses muutustega läbi kasumiaruande. Juhtkond on hinnanud, et laenude krediidirisk on vastuvõetavates piirides. 2021. aastal konverteeriti laen omakapitaliinstrumentiks, mistõttu kannab nüüd hinnariski mitte krediidiriski.

Bilansivälised klientide arvelduskontod

Kauplemiskonto avamisel teostavad kliendid rahalised maksed Admiralsi poolt määratavale arvelduskontole. Admirals hoiab neid varasid eraldi arvelduskontodel kõrge krediidireitinguga krediidasutustes ja eristab klientide varasid enda varadest vastavalt väärtpaberituru seaduse nõuetele. Admirals ei tohi kasutada klientide varasid enda majandustegevuses. Vastavalt rahavoogude edasiandmise kokkuleppele (pass-through arrangement) on need varad klassifitseeritud kui bilansivälised varad. Admirals kannab nende kontodega kaasnevat krediidiriski juhul kui krediidasutus ei ole suuteline enda kohustusi täitma, kuid vastavat riski peetakse marginaalseks, kuna Admirals kasutab klientide vahendite hoidmiseks tugeva krediidireitinguga vastaspooli.

31.12.2022 and 31.12.2021 seisuga jaotusid bilansivälised raha ja raha ekvivalendid krediidasutustes reitingute lõikes järgmiselt:

Reiting (Moody's)

(tuhandetes eurodes)	31.12.2022	31.12.2021
Aa1 - Aa3	8 339	40 956
A1 - A3	38 296	33 726
Baa1 - Baa3	10 500	510
Ba1 - Ba3	2	126
B1 -B3	8 573	4 073
Reitinguta	1 277	0
Raha teel	136	0
Kokku	67 123	79 391

Bilansiväliseid klientide arvelduskontosid hoitakse Eesti krediidasutustes või Euroopa suurte pankade tütarettevõtetes, millel on kõrged krediidireitingud. Seega, juhtkond hindab, et oodatav krediidikahjum krediidasutustest on ebaoluline tulenevalt tugevatest vastaspoolte reitingutest, nende finantspositsioonidest ning samuti positiivsest majanduslikust väljavaatest lühiajalises perspektiivis, kuna Grupp hoiab vastaspoolte juures ainult väga likviidseid positsioone.

Kauplemisportfell

Kauplemise vastaspoolte juures avatud tuletisinstrumentidele arvestatakse vastaspoolte krediidiriski. Vastaspoole (likviidsuspakkujad) krediidiriski juhitakse nagu on kirjeldatud lõigus nõuded krediidasutustele ja investeerimisühingutele.

Klientide kauplemisportfelli krediidiriski juhitakse peamiselt läbi tuletisinstrumentide võimenduste ja tagatiste määradega. Üldjuhul sõltub klientide võimendus ja tagatis nende poolt avatud kogupositsioonist. Mida suurem on avatud positsiooni tinglik väärtus, seda väiksemat võimendust neile võimaldatakse. Samuti on iga kliendi kauplemiskontol määratud nn Stop Out määr. Kui kliendi avatud positsiooni väärtus võrreldes kontol oleva tagatisega väheneb teatud määrani, siis toimub avatud positsioonide automaatne sulgemine vastavalt kliendiga sõlmitud lepingule.

Lisaks vaadatakse tagatiste ja võimenduste suurus läbi enne teadaolevaid suure riskiga sündmusi, vältimaks kliendi kauplemisportfelli järsku langust, mis ületab hoitava tagatise määra ning millest tekiks Admiralsile krediidirisk.

Tururisk

Admiralsi tururisk tuleneb peamiselt bilansilistest varadest, mis on noteeritud muus valuutas kui euro ning kauplemisportfelli kuuluvatest valuutade, aktsiate ja kaupadega seotud tuletisinstrumentidest. Tururiski juhtimiseks on kehtestatud üldlimiit Grupi tasemel. Eraldi limiit on kehtestatud kauplemisportfelli. Kauplemisportfelli seatud limiiti jälgitakse reaalajas, viiel päeval nädalas. Limiidi ületamise puhul majanduslikult maandatakse üleliigne risk kauplemise vastaspoolte juures avatavate tuletisinstrumentide positsioonidega.

Tururiski realiseerumisel tekkida võivad vastaspoole krediidiriski limiteeritakse peamiselt läbi klientide kauplemispositsioonide võimenduste: mida suurem on kliendi avatud positsioon, seda väiksemat võimendust uutele avatud instrumentide positsioonidele võimaldatakse. Lisaks muudetakse võimendusi ja tagatiste määrasid enne teadaolevaid suure riskiga sündmusi, vältimaks kliendi kauplemisportfelli järsku langust, mis ületab hoitava tagatise määra ning millest tekiks Grupile krediidirisk.

Admiralsi äritegevusega seotud tururisk jaguneb kolmeks osaks: valuutarisk, aktsiarisk ja kaubarisk.

Valuutarisk

Valuutarisk on Admiralsi jaoks põhiline tururiski osa, mille osas on kehtestatud sisemised riskijuhtimise printsiibid. Valuutariski all mõistetakse potentsiaalset kahju valuutakursside ebasoodsast liikumisest. Välisvaluuta avatud netopositsiooni arvutamisel võetakse arvesse kõik valuutakursi muutustest sõltuvad varad ja kohustused. Välisvaluutana ei käsitleta eurot.

Välisvaluuta avatud netopositsioon arvutatakse iga välisvaluuta jaoks eraldi. Admirals on kehtestanud kindla limiidi avatud valuutapositsiooni suurusele ning hoiab täiendavat kapitalipuhvrit valuutariski katmiseks. Valuutariski maandamiseks konverteeritakse rahalised vahendid eurodesse ning majanduslikult maandatakse tehingutest tulenevaid positsioone. Samuti toimub järjepidev avatud välisvaluutapositsiooni monitoorimine ja maandamine, hoides välisvaluutapositsioonidest tulenevat netopositsiooni võimalikult väiksena.

Valuutariski kannavad peamiselt valuutapaaridest koosnevad derivatiivid. Lisaks pakutakse klientidele kauba- ja aktsia tuletisinstrumente, mis on noteeritud muus valuutas kui euro. Samuti on Admiralsil mitmeid välisvaluutas noteeritud varasid, peamiselt nõudmiseni hoiuste näol. Valuutariski alla kuuluvad kõik varad, mis ei ole noteeritud euros ning kauplemisportfelli valuutade ja kullaga seotud tuletisinstrumentid.

Allpool on toodud Admirals bilansiliste ja bilansiväliste valuutariski kandvate finantsvarade ja finantskohustuste kokkuvõte:

31.12.2022	EUR	USD	GBP	JPY	CAD	CHF	Muud valuutad	Kokku	Lisa
Nõuded krediitiasutustele ja investeerimisühingutele	64 354	3 637	274	2	635	143	1 232	70 277	7
Finantsvarad õiglasel väärtuses muutustega läbi kasumiaruande (va derivatiivid)	451	5 480	0	0	0	0	783	6 714	8
Laenud ja nõuded	2 960	871	25	0	0	0	787	4 643	9
Kokku bilansilised finantsvarad	67 765	9 988	299	2	635	143	2 802	81 634	
Allutatud võlakirjad	4 570	0	0	0	0	0	0	4 570	16
Muud finantskohustused	3 037	2 897	767	2	54	0	225	6 982	13
Rendikohustused	3 122	0	98	0	0	0	215	3 435	15
Kokku bilansilised finantskohustused	10 729	2 897	865	2	54	0	440	14 987	
Kauplemisportfelli pikad positsioonid	117 351	164 749	17 540	25 309	23 547	13 853	12 970	375 319	
Kauplemisportfelli lühikesed positsioonid	79 553	220 392	27 269	16 341	15 865	4 369	16 809	380 598	
Avatud välisvaluuta netopositsioon	94 834	48 552	10 295	8 968	8 263	9 627	1 477	61 368	
31.12.2021	EUR	USD	GBP	JPY	CAD	CHF	Muud valuutad	Kokku	Lisa
Nõuded krediitiasutustele ja investeerimisühingutele	37 762	2 776	2 221	0	1	268	1 231	44 259	7
Finantsvarad õiglasel väärtuses muutustega läbi kasumiaruande (va derivatiivid)	561	7 632	0	0	0	0	1 182	9 375	8
Laenud ja nõuded	2 360	429	37	0	130	0	682	3 638	9
Kokku bilansilised finantsvarad	40 683	10 837	2 258	0	131	268	3 095	57 272	
Allutatud võlakirjad	4 559	0	0	0	0	0	0	4 559	16
Muud finantskohustused	2 672	63	242	0	0	0	288	3 265	13
Rendikohustused	3 439	0	201	0	0	0	222	3 862	15
Kokku bilansilised finantskohustused	10 670	63	443	0	0	0	510	11 686	
Kauplemisportfelli pikad positsioonid	94 769	194 443	56 452	9 524	15 560	19 037	18 276	408 061	
Kauplemisportfelli lühikesed positsioonid	112 609	236 282	22 963	36 701	6 530	2 465	22 279	439 829	
Avatud välisvaluuta netopositsioon	12 173	31 065	35 304	27 177	9 161	16 840	1 418	13 818	

Mõju koondkasumiaruandele:

(tuhandetes eurodes)	USD	GBP	JPY	CAD
Valuutakursi muutus euro suhtes +/- 3%				
2022	1 457	309	269	248
(tuhandetes eurodes)	GBP	USD	JPY	CHF
Valuutakursi muutus euro suhtes +/- 3%				
2021	1 059	932	815	505

Teostatud tundlikkuse analüüs näitab valuutakursside muutumisest tulenevat mõju koondkasumi (kasumi või kahjumi) aruandele, juhul kui kõik muud näitajad on konstantsed. Kauplemissportfellil ei võeta Stop Out määra mõju arvesse nii pika kui ka lühikese kliendipositsiooni puhul. Juhtkond on hinnanud, et Stop Out määra arvutustesse lisamine ei muudaks oluliselt ülaltoodud tundlikkuse analüüsi.

Viimaste aastate jooksul, kõige suurema valuutapositsiooniga valuuta on olnud USD, millel on suurim mõju Admirals kasumlikkusele. Suurim päevasisene kõikumine (3,1%) registreeriti COVID-19 pandeemia alguses (2020). EUR/USD kõikumine on ületanud veel nelja päeva jooksul 2%.

Seoses EUR/USD maksimaalse kõikumisega 3,1%, mis on olnud suurim viimaste aastate jooksul, on juhtkond hinnanud mõistlikuks kasutada seda aluseks tundlikkuse analüüsi teostamisel (3%).

Aktsiapositsioonirisk

Aktsiariski hulka arvestatakse aktsiate ja börsiindeksitega seotud instrumentide riski, mis Admiralsi jaoks tuleneb peamiselt klientide kauplemissportfelist. Aktsiainstrumentide jaoks on kehtestatud väga madal riskipositsioon, seetõttu tuleneb aktsiaindeksitest ainult võimalik krediidirisk. Börsiindeksitega seotud instrumendid kuuluvad majanduslikult maandamisele vastavalt Grupi juhatuse ja riskijuhi soovitudele.

Täpsem infomatsioon aktsiapositsiooniriski ja kuidas riski juhitakse, sealhulgas sisekorra eeskirjad ja protsessid, on välja toodud lisa 5 alguses.

31.12.2022			31.12.2021		
Aksia / Indeks	Pikad positsioonid	Lühikesed positsioonid	Aksia / Indeks	Pikad positsioonid	Lühikesed positsioonid
[DAX40]	21 380	21 136	[DAX40]	37 362	20 362
[DJI30]	12 045	10 602	[DJI30]	30 530	16 207
[NQ100]	8 092	12 389	[NQ100]	12 534	16 593
[SP500]	5 599	7 114	[SP500]	9 142	5 076
[CAC40]	6 059	2 058	[CAC40]	3 441	4 739
Muud aktsiad ja indeksid	11 785	18 306	Muud aktsiad ja indeksid	19 904	24 796
Kokku	64 960	71 605	Kokku	112 913	87 773

Järgnev sensitiivsusanalüüs näitab suurima aktsiaindeksi muutuse mõju kauplemispositsioonidest tulenevatele kasumitele ja kahjumitele. Sarnaselt valuutariskile on analüüsitud suurimat võimalikku volatiilsust. Viimaste aastate suurimad aktsiaindeksite päevasised kõikumised toimusid 2020. aasta alguses seoses COVID-19 karantiinimeetmete rakendamisega ja ulatusid ligikaudu 15%ni. Arvestades, kui erakordsed olid tol ajal rakendatud meetmed, otsustas Admirals jätkata tundlikkuse analüüsi 10% tasemel.

Mõju koondkasumiaruandele börsiindeksite muutus +/- 10%:

	[DAX40]	[DJI30]	[NQ100]	[SP500]
2022	24	144	430	152
	[DAX40]	[DJI30]	[NQ100]	[SP500]
2021	1 700	1 432	406	407

Võimalik krediidikahjum aktsiariskipositsioonidest on hallatud vastavalt tururiski alajaotuse alguses kirjeldatud printsiipidele. Stop Out määra mõju ei võeta arvesse nii pika kui ka lühikese kliendipositsiooni puhul. Juhtkond on hinnanud, et Stop Out määra arvutustesse lisamine ei muudaks oluliselt ülaltoodud tundlikkuse analüüsi.

Kaubarisk

Kaubariski alla kuuluvad erinevate toorainete (nafta ja gaas) ning väärismetallidega (hõbe, plaatina ja palladium) seotud tuletisinstrumentid, samuti krüptovaluutadega seotud instrumentid.

Täpsem infomatsioon kaubariski ja kuidas riski juhitakse, sealhulgas sisekorra eeskirjad ja protsessid, on välja toodud lisa 5 alguses.

Allpool on toodud kauplemisportfelli kuuluvate kaupadega seotud tuletisinstrumentide positsioonid.

31.12.2022			31.12.2021		
Kaup	Pikad positsioonid	Lühikesed positsioonid	Kaup	Pikad positsioonid	Lühikesed positsioonid
BRENT	5 128	5 724	HÕBE	1 983	4 612
HÕBE	1 595	1 964	BITCOIN	1 325	1 558
NGAS	926	1 241	ETHEREUM	645	845
TOORNAFTA	592	649	PLAATINA	471	668
Muud kaubad	1 071	1 312	Muud kaubad	3 098	3 370
Kokku	9 312	10 890	Kokku	7 522	11 053

Järgnevalt teostatud sensitiivsusanalüüsis on aluseks võetud samuti suurim võimalik päevasisene liikumine ca 5%.

(tuhandetes eurodes)	BRENT	HÕBE	NGAS	TOORNAFTA
2022	596	369	315	57
(tuhandetes eurodes)	HÕBE	BITCOIN	ETHEREUM	PLAATINA
2021	131	12	10	10

Võimalik krediidikahjum kaupadega seotud tuletisinstrumentide positsioonidest on hallatud vastavalt tururiski alajaotuse alguses kirjeldatud printsiipidele. Stop Out määra mõju ei võeta arvesse nii pika kui ka lühikese kliendipositsiooni puhul. Juhtkond on hinnanud, et Stop Out määra arvutustesse lisamine ei muudaks oluliselt ülaltoodud tundlikkuse analüüsi.

Likviidsusrisk

Likviidsusrisk on seotud Admiralsi maksevõimega lepinguliste kohustuste õigeaegseks täitmiseks ning see tuleneb erinevustest varade ja kohustuste tähtaegade vahel. Likviidsusrisiki maandamiseks jälgitakse igapäevaselt nõuete ja kohustuste tõenäolist netopositsiooni erinevate ajavahemike kaupa ning hoitakse seejuures igal ajal oma arvel piisavat varu likviidseid vahendeid, samuti jälgitakse kohustuste kontsentratsiooni tähtaegade lõikes. Seisuga 31.12.2022 and 31.12.2021 ei olnud Grupil ühtegi tähtaega ületanud võlgnevust.

31.12.2022	Nõudmiseni	0-3 kuud	3-12 kuud	1-5 aastat	Üle 5 aasta	Kokku	Bilansiline väärtus	Lisa
Likviidsusrisiki katteks hoitavad varad lepinguliste tähtaegade järgi								
Nõuded krediitiasutustele ja investeerimisühingutele	72 005	0	0	0	0	72 005	72 005	7
Finantsvarad õiglasel väärtuses muutustega läbi kasumiaruande (va derivatiivid)	0	2 084	2 146	2 632	0	6 862	6 714	8
Finantsvarad õiglasel väärtuses muutustega läbi kasumiaruande (derivatiivid)	0	297	0	0	0	297	297	8
Laenud ja nõuded	0	1 733	907	2 017	0	4 657	4 643	9
Varad kokku	72 005	4 114	3 053	4 649	0	83 821	83 659	
Kohustused lepinguliste tähtaegade järgi								
Allutatud võlakirjad	0	53	309	3 492	3 155	7 009	4 570	16
Muud finantskohustused	0	6 982	0	0	0	6 982	6 982	13
Rendikohustused	0	197	553	2 887	0	3 637	3 435	15
Finantskohustused õiglasel väärtuses muutustega läbi kasumiaruande (derivatiivid)	0	294	0	0	0	294	294	8
Kohustused kokku	0	7 526	862	6 379	3 155	17 922	15 281	

31.12.2021	Nõudmiseni	0-3 kuud	3-12 kuud	1-5 aastat	Üle 5 aasta	Kokku	Bilansiline väärtus	Lisa
Likviidsusriski katteks hoitavad varad lepinguliste tähtaegade järgi								
Nõuded krediitiasutustele ja investeerimisühingutele	44 570	0	0	0	0	44 570	44 570	7
Finantsvarad õiglasel väärtuses muutustega läbi kasumiaruande (va derivatiivid)	0	5 887	2 270	1 283	0	9 440	9 374	8
Finantsvarad õiglasel väärtuses muutustega läbi kasumiaruande (derivatiivid)	0	127	0	0	0	127	127	8
Laenud ja nõuded	0	462	2 262	1 013	197	3 934	3 638	9
Varad kokku	44 570	6 476	4 532	2 296	197	58 071	57 709	
Kohustused lepinguliste tähtaegade järgi								
Allutatud võlakirjad	0	54	309	3 638	3 371	7 372	4 559	16
Muud finantskohustused	0	3 265	0	0	0	3 265	3 265	13
Rendikohustused	0	186	545	2 964	430	4 125	3 862	15
Finantskohustused õiglasel väärtuses muutustega läbi kasumiaruande (derivatiivid)	0	637	0	0	0	637	637	8
Kohustused kokku	0	4 142	854	6 602	3 801	15 399	12 323	

Intressimäära risk

Admiralsi avatus intressimäära riskile on 2022. ja 2021. aastal olnud väike, kuna praeguses majanduskeskkonnas on intresside tase väga madal. Admiralsi krediidasutuste ja investeerimisühingute hoiustatavate hoiuste suhtes kohaldatakse tavaliselt 0-protsendilist intressimäära.

Allutatud võlakirjad ei ole avatud intressiriskile, kuna kannavad fikseeritud intressimäära.

	31.12.2022	31.12.2021
Nõuded krediidasutustele ja investeerimisühingutele (va sularaha ja raha teel)	70 277	44 259
Finantsvarad õiglasel väärtuses muutustega läbikasumiaruande (võlakirjad)	5 480	7 632
Antud laenud	185	2 024
Varad kokku	75 942	53 951
Allutatud võlakirjad	4 529	4 529
Kohustused kokku	4 529	4 529

Kontsentratsioonirisk

Kontsentratsiooniriski all mõistetakse riski, mis tuleneb suurest riskipositsioonist ühe vastaspoolte või seotud vastaspoolte või vastaspoolte vastu, kelle riski mõjutab ühine riskitegur või kelle risk on tugevas positiivses korrelatsioonis (sh ühe majandusharu, geograafilise regiooni või tegevuse/ toodete põhine riskide kontsentratsioon).

Riskide kontsentratsioon on Admiralsi riskipositsiooni suhe Grupi omavahenditesse. Admiralsi tegevus on suunatud ülemääraste riskikontsentratsioonide vältimisele nii geograafilises kui ka üksikute vastaspoolte lõikes. Selleks on Grupi juhtkond kehtestanud limiidid riskide kontsentreerumisele. Pankade suhtes on rakendatud piirmäär 100% ulatuses omavahendite summas. Investeerimisühingute suhtes rakendatakse vastaspoolte kontsentratsiooniriski piirmääraks 25% omavahendite suuruselt.

31.12.2022

Raha (va sularaha ja raha teel) ja klientide arvelduskontode saldod riikide lõikes	Bilansilised saldod	Bilansivälised saldod
Ühendkuningriik	25 941	19 546
Eesti	25 207	7 191
Poola	2 302	19 075
Jordaania	3 197	8 563
Läti	1 929	0
Austraalia	1 079	3 705
Muud riigid	10 622	8 907
Kokku	70 277	66 987

31.12.2021

Raha (va sularaha ja raha teel) ja klientide arvelduskontode saldod riikide lõikes	Bilansilised saldod	Bilansivälised saldod
Ühendkuningriik	11 982	33 703
Eesti	14 661	27 410
Austraalia	2 748	7 141
Jordaania	2 534	4 073
Saksamaa	5 795	0
Bulgaaria	42	2 955
Muud riigid	6 497	4 109
Kokku	44 259	79 391

Operatsioonirisk

Operatsioonirisk on oht saada kahju inimeste (sealhulgas töötajate, klientide või kolmandate isikute) tegevusest, sisemiste protseduuride või süsteemide oodatud viisil mittetoimimisest või välistest sündmustest. Operatsioonirisk väljendub kahju tekkimise tõenäosuses, juhtimisja kontrollivigades, pettustes, palgatöötajate kelmustes, ebaprofessionaalsusest tekitatud kahjudes, grupisestest süsteemide vigades ning inimlikes eksimustes. Siia alla kuulub ka infotehnoloogiline risk, millest tulenevalt võib kahju tekkida sealhulgas juhul, kui on toimunud lubamatu ligipääs informatsioonile või tehnoloogiline rike.

Operatsiooniriski juhtimise peamiseks meetoditeks on personalipoliitika, erinevate sisemiste kontrollide rakendamine, talitluspidevuse plaanid. Igapäevaselt kasutatakse operatsiooniriski vähendamiseks tehingu limiitide ja pädevuste süsteeme ning tööprotseduurides rakendatakse kohustuste lahususe printsiipe.

Operatsiooniriskide hindamisel, jälgimisel ja maandamisel on oluline osa vastavuskontrollil ja siseauditi funktsioonil. Vastavuskontrolli teostaja peamiseks ülesandeks on krediitiasutuste seadusest ja väärtpaberituru seadusest tulenevalt määratleda Admiralsi tegevuse õigusaktidele, Finantsinspektsiooni soovituslikele juhenditele ja Admiralsi sise-eeskirjadele mittevastavuse riskid, arvestades äritegevuse ulatust ja keerukust ning osutatavate teenuste iseloomu, ning korraldada nende riskide maandamine või ka vältimine.

Operatsiooniriski juhtimiseks kasutab Admirals operatsiooniriski intsidentide ja kahjujuhtumite andmebaasi. Üksikuid intsidente analüüsitakse eraldi ning kõiki koos, et teha kindlaks võimalikke olulisi vajakajäämisi Admiralsi protsessides ja toodetes. Lisaks on juurutamisel võtmeriski indikaatorid, et kehtestada erinevates valdkondades lubatud operatsiooniriski tase.

ESG risk

Admiralsi põhitegevusest tulenevalt on ESG riskidest mõjutatud vaid pakutavate instrumentide aluseks olevate ettevõtete ja kauba vastavus ning nende ESG mõju. Admirals ei näe asjakohaseid riske, mis on seotud ESG mõjuga. Pakume klientidele juurdepääsu rahvusvahelistele valuuta-, aktsia- ja kaubaturgudele, mis tähendab, et isegi hindade, tehingute (näiteks nafta, gaasi, valuutakursside ja muude sarnaste tuletisinstrumentide) muutumisel ei oota Admirals suurt mõju äritegevusele. Admirals jälgib pidevalt pakutavate instrumentide vastavust ESG põhimõtetele ning vajadusel uuendab klientidele pakutavate instrumentide valikut. Grupis jälgitakse ESG tegevusi väga hoolikalt ja Admirals pöörab suurt tähelepanu ESG kõrgeimate standardite järgimisele.

Finantsvarade ja -kohustuste tasaarveldus:

31.12.2022	Finantsseisundi aruandes kajastatud brutosumma	Tasaarvelduskokkulepete alusel tasaarveldatav summa	Netosumma	Lisa
Finantsvarad				
Nõuded investeerimisühingutele	16 528	0	16 528	7
Finantsvarad õiglases väärtuses muutustega läbi kasumiaruande (derivatiivid)	297	297	0	8
Kokku	16 825	297	16 528	
Finantskohustused				
Finantskohustused õiglases väärtuses muutustega läbi kasumiaruande (derivatiivid)	294	294	0	8
Kokku	294	294	0	

31.12.2021	Finantsseisundi aruandes kajastatud brutosumma	Tasaarvelduskokkulepete alusel tasaarveldatav summa	Netosumma	Lisa
Finantsvarad				
Nõuded investeerimisühingutele	20 294	0	20 294	7
Finantsvarad õiglases väärtuses muutustega läbi kasumiaruande (derivatiivid)	127	127	0	8
Kokku	20 421	127	20 294	
Finantskohustused				
Finantskohustused õiglases väärtises muutustega läbi kasumiaruande (derivatiivid)	637	127	510	8
Kokku	637	127	510	

Lisa 6.

Finantsvarade ja -kohustuste õiglase väärtuse hindamine

Avalikustatavad kvantitatiivsed andmed õiglase väärtuse hindamise hierarhia kohta seisuga 31.12.2022:

	Õiglase väärtuse hindamine kasutades				Lisa
	Kokku	Tase 1	Tase 2	Tase 3	
Finantsvarad, mida kajastatakse õiglases väärtuses:					
Võlakirjad	5 480	5 480	0	0	8
Omakapitali investeeringud õiglases väärtuses muutustega läbi kasumiaruande	1 234	167	0	1 067	8
Tuletisinstrumendid:					
Valuutapaarid	90	0	90	0	8
CFD tuletisinstrumendid	147	0	147	0	8
Muud tuletisinstrumendid	60	0	60	0	8
Kokku	7 011	5 647	297	1 067	
Finantskohustused, mida kajastatakse õiglases väärtuses:					
Tuletisinstrumendid:					
Valuutapaarid	139	0	139	0	8
CFD tuletisinstrumendid	134	0	134	0	8
Muud tuletisinstrumendid	21	0	21	0	8
Kokku	294	0	294	0	
Finantsvarad, mida kajastatakse korrigeeritud soetusmaksumuses:					
Sularaha kassas	12	12	0	0	7
Nõuded krediitiasutustele	53 749	0	53 749	0	7
Nõuded investeerimisühingutele	16 528	0	16 528	0	7
Raha teel	1 728	0	1 728	0	7
Laenud	189	0	0	189	9
Muud finantsvarad	4 454	0	0	4 454	9
Kokku	76 660	12	72 005	4 643	

jätub järgmisel leheküljel →

	Õiglase väärtuse hindamine kasutades				
	Kokku	Tase 1	Tase 2	Tase 3	Lisa
Finantskohustused, mida kajastatakse korrigeeritud soetusmaksumuses:					
Muud finantskohustused	5 548	0	0	5 548	13
Allutatud võlakirjad	4 570	0	0	4 570	16
Kokku	10 118	0	0	10 118	

Avalikustatavad kvantitatiivsed andmed õiglase väärtuse hindamise hierarhia kohta seisuga 31.12.2021:

	Õiglase väärtuse hindamine kasutades				
	Kokku	Tase 1	Tase 2	Tase 3	Lisa
Finantsvarad, mida kajastatakse õiglasel väärtusel:					
Võlakirjad	7 632	7 632	0	0	8
Omakapitali investeeringud õiglasel väärtuses muutustega läbi kasumiaruande	1 743	1 182	0	561	8
Tuletisinstrumendid:					
Valuutapaarid	4	0	4	0	8
CFD tuletisinstrumendid	88	0	88	0	8
Muud tuletisinstrumendid	34	0	34	0	8
Kokku	9 501	8 814	126	561	

Finantskohustused, mida kajastatakse õiglasel väärtusel:

Tuletisinstrumendid:					
Valuutapaarid	33	0	33	0	8
CFD tuletisinstrumendid	283	0	283	0	8
Muud tuletisinstrumendid	321	0	321	0	8
Kokku	637	0	637	0	

jät kub järgmisel leheküljel →

Finantsvarad, mida kajastatakse korrigeeritud soetusmaksumuses:	Õiglase väärtuse hindamine kasutades				
	Kokku	Tase 1	Tase 2	Tase 3	Lisa
Sularaha kassas	7	7	0	0	7
Nõuded krediidasutustele	25 062	0	25 062	0	7
Nõuded investeerimisühingutele	20 294	0	20 294	0	7
Raha teel	311	311	0	0	7
Laenud	1 603	0	0	1 603	9
Muud finantsvarad	1 745	0	0	1 745	9
Kokku	49 022	318	45 356	3 348	
Finantskohustused, mida kajastatakse korrigeeritud soetusmaksumuses:					
Muud finantskohustused	2 175	0	0	2 175	13
Allutatud võlakirjad	4 559	0	0	4 559	16
Kokku	6 734	0	0	6 734	

Hierarhias kasutatud tasemed:

Tase 1 - aktiivsel turul noteeritud hind;

Tase 2 - hindamistehnika, mille sisendiks on turuinformatsioon;

Tase 3 - muud hindamiseetodid hinnanguliste sisenditega.

Finantsinstrumendid tasemel 2

Kauplemisderivatiivide väärtuse leidmisel kasutatakse vastaspoolte (likviidsuspakkujate) poolt saadud ja muid avalikke noteeringuid.

Krediidasutuste ja investeerimisühingute nõuded on lühiajalised ja väga likviidsed.

Finantsinstrumendid tasemel 3

Intressimäärad antud laenudel kajastatud korrigeeritud soetusmaksumuses on peamiselt 15% (vahemikus 2% kuni 15%) ja arvestades antud laenude ja bilansipäeva vahelist suhtelist lühikest perioodi, on juhtkond hinnanud, et turuintressimäärades ei ole bilansipäevaks toimunud olulisi muutusi. Seega nende laenude õiglase väärtus on olulises osas sarnane nende bilansilisele väärtusele. Laenude õiglase väärtuse hindamisel kasutatakse olulisi juhtkonnapoolseid hinnanguid, mistõttu kuuluvad nad 3. tasemele.

Konverteeritavad laenud ja omakapitaliinvesteeringud õiglases väärtuses muutustega läbi kasumiaruande on aruandeperioodil turutingimustel tehtud investeeringud. Juhtkond on hinnanud, et vastavate investeeringute lepinguliste tingimuste väärtus on ligilähedane hinnang bilansipäeva seisuga õiglaseks väärtuseks. Juhtkond jälgib tähelepanelikult investeeringute tulemusi ja saab jooksvalt investeerimisobjektidele aruandeid, mis bilansipäeva seisuga on nende hinnangute aluseks.

Allutatud võlakirjad on noteeritud börsil, kuid võlakirjade likviidsus on väga madal, et kasutada otseselt turul noteeritud hindu. Juhtkond on hinnanud, et allutatud võlakirjade õiglase väärtus on olulises osas sarnane võlakirjade bilansilise väärtusele.

Muud finantsvarad ja finantskohustused on tavapärase äritegevuse käigus tekkinud ja kuuluvad tasumisele lühiajaliselt, mistõttu ei erine nende õiglase väärtus juhtkonna hinnangul oluliselt bilansilisest väärtusest. Need nõuded ja kohustused ei kannu intressi.

Lisa 7. Nõuded krediidasutustele ja investeerimisühingutele

	31.12.2022	31.12.2021	Lisa
Sularaha kassas*	12	7	6
Nõudmiseni ja tähtajalised hoiused tähtajaga alla 3 kuu*	53 749	25 062	6
Nõudmiseni hoiused kauplemiskontodel	16 528	20 294	6
Raha teel*	1 728	311	6
Kokku	72 017	45 674	

* Raha ja raha ekvivalendid rahavoogude aruandes

Lisa 8.

Finantsvarad ja -kohustused õiglates väärtuses muutusega läbi kasumiaruande

	31.12.2022		31.12.2021		
	Vara	Kohustus	Vara	Kohustus	Lisa
Võlakirjad	5 480	0	7 632	0	6
Omakapitali investeeringud õiglates väärtuses muutustega läbi kasumiaruande	1 234	0	1 743	0	6
Valuutapaarid	90	139	4	33	6
CFD tuletisinstrumendid	147	134	88	283	6
Muud tuletisinstrumendid	60	21	34	321	6
Kokku	7 011	294	9 501	637	

Kõik tuletisinstrumendid on kajastatud kui varad kui nende õiglase väärtus on positiivne ja kohustustena kui nende õiglase väärtus on negatiivne. Grupil on ainult lühiajalised tuletisinstrumendid.

Finantsvarade jaotus (va tuletisinstrumendid) lühiajaliste ja pikaajalistena varadena järgnevatel perioodidel 31. detsember 2022 ja 31 detsember 2021 on järgnev:

Instrument	31.12.2022		31.12.2021	
	Lühiajalised varad	Pikaajalised varad	Lühiajalised varad	Pikaajalised varad
Võlakirjad	2 960	2 520	6 365	1 267
Omakapitali investeeringud õiglates väärtuses muutustega läbi kasumiaruande	0	1 234	0	1 743
Kokku	2 960	3 754	6 365	3 010

Klientidega seotud avatud positsioonidest tulenevad riskid on avalikustatud lisas 5.

Lisa 9.

Laenud ja nõuded

	31.12.2022	31.12.2021	Lisa
Finantsvarad			
Nõuded ostjate vastu	1 732	456	
Arveldused töötajatega	46	72	
Antud laenud	185	1 564	6
Muud lühiajalised nõuded	882	1 256	
Muud pikaajalised nõuded	1 798	0	
Kokku	4 643	3 348	

Krediidikvaliteedi ja ootava krediidikahjumi info on avalikustatud lisas 5, krediidiriski alajaotuses.

	31.12.2022	Jaotus järelejäänud tähtaja järgi		Intressimäär	Laenu tagastamise tähtaeg	Alusvaluuta	Intressinõue 31.12.2022
		Kuni 1 aasta	2-5 aastat				
Laen 1	55	55	0	2%	04.2023	EUR	1
Laen 2	83	83	0	15%	09.2023	EUR	3
Laen 3	47	0	47	8%	07.2026	EUR	0
Kokku	185	138	47				4

Juhtkonna hinnangul ei ole antud laenude osas toimunud olulist krediidiriski suurenemist peale esmast laenude kajastamist, seega on kõik laenud hinnatud bilansipäeva seisuga 1. faasi. 12-kuu oodatav krediidikahju on hinnatud ebaoluliseks arvestades madalat maksejõuetuse tõenäosust ja krediidikahjumat maksejõuetuse korral.

	31.12.2021	Jaotus järeljäänud tähtaja järgi		Intressimäär	Laenu tagastamise tähtaeg	Alusvaluuta	Intressinõue 31.12.2021
		Kuni 1 aasta	2-5 aastat				
Laen 1	55	55	0	2%	04.2022	EUR	0
Laen 2-8	531	531	0	15%	04.2022-11.2022	EUR	11
Laen 9-17	752	752	0	15%	11.2022-12.2022	EUR	13
Laen 18	112	112	0	15%	11.2022	EUR	2
Laen 19	5	5	0	12 kuu Euribor + 4%	12.2022	EUR	8
Laen 20	49	49	0	3%	12.2022	EUR	2
Laen 21	60	0	60	8%	07.2026	EUR	3
Kokku	1 564	1 504	60				39

Lisa 10.

Muud varad

	31.12.2022	31.12.2021	Lisa
Ettemakstud tulevaste perioodide kulud	1 702	1 127	
Ettemakstud maksud	1 460	1 246	14
Kokku	3 162	2 373	

Ettemakstud tulevaste perioodide kulud sisaldavad ettemakseid tarnijatele, finantsasutustele, IT ja turunduse kulusid.

Lisa 11.

Materiaalne põhivara ja kasutusõigusega vara

	Materiaalne põhivara	Kasutusõigusega vara (kontoriruumid)	Kokku
Saldo 31.12.2020			
Soetusmaksumus	3 508	6 364	9 872
Akumuleeritud kulum	-1 509	-1 612	-3 121
Jääkväärtus	1 999	4 752	6 751
Soetatud põhivara/uued rendilepingud	811	603	1 414
Müüdüd põhivara	-15	0	-15
Vahetuskursside erinevused	28	0	28
Põhivara mahakandmine	-312	-565	-877
Amortisatsioonikulu	-595	-973	-1 568
Saldo 31.12.2021			
Soetusmaksumus	4 020	6 402	10 422
Akumuleeritud kulum	-1 792	-2 585	-4 377
Jääkmaksumus	2 228	3 817	6 045
Soetatud põhivara/uued rendilepingud	972	255	1 227
Müüdüd põhivara	-10	0	-10
Vahetuskursside erinevused	14	0	14
Põhivara mahakandmine	-286	0	-286
Tütarettevõtte müügist kajastamise lõpetamine	-449	-21	-470
Lõpetamised	0	-28	-28
Amorisatsioonikulu	-633	-863	-1 496
Saldo 31.12.2022			
Soetusmaksumus	4 261	6 608	10 869
Akumuleeritud kulum	-1 965	-3 448	-5 413
Jääkmaksumus	2 296	3 160	5 456

2022. aastal pikendati Eestis ühe korruse lepingut. Saksamaa, Hispaania ja Lõuna-Aafrika Vabariigi kontorid kolisid. Bulgaaria lepingut pikendati. Moneyzen ja Runa Systems UPE (müüdüd) lepingud lõpetati.

2021. aastal lisandusid uued kontori üürilepingud Ühendkuningriigis, Lõuna-Aafrika Vabariigis, Austraalias, Indoneesias ja Eestis. 2021. aastal lõpetati leping Austraalias ja ühe korruse leping Eestis.

Lisa 12.

Immateriaalne põhivara

	Litsentsid	Sisemiselt loodud immateriaalne põhivara	Muu immateriaalne põhivara	Sisemised pooleliolevad projektid	Kokku
Saldo 31.12.2020					
Soetusmaksumus	619	627	59	0	1 305
Akumuleeritud kulum	-181	-251	0	0	-432
Jääkmaksumus	438	376	59	0	873
Soetatud põhivara	642	1 086	0	2 759	4 487
Vahetuskursside erinevused	4	-3	0	0	1
Põhivara mahakandmine	0	0	-59	0	-59
Amortisatsioonikulu	-210	-257	0	0	-467
Saldo 31.12.2021					
Soetusmaksumus	1 265	1 710	0	2 759	5 734
Akumuleeritud kulum	-391	-508	0	0	-899
Jääkmaksumus	874	1 202	0	2 759	4 835
Soetatud põhivara	287	751	0	1 302	2 340
Vahetuskursside erinevused	1	49	0	0	50
Tütaretevõtte müügist kajastamise lõpetamine	-76	0	0	0	-76
Ümberklassifitseerimine	0	2 369	0	-2 369	0
Põhivara mahakandmine	-89	0	0	0	-89
Amortisatsioonikulu	-257	-1 107	0	0	-1 364
Saldo 31.12.2022					
Soetusmaksumus	1 388	4 880	0	1 692	7 960
Akumuleeritud kulum	-503	-1 616	0	0	-2 119
Jääkmaksumus	885	3 264	0	1 692	5 841

2022. aastal kapitaliseeris Grupp mitme uue tarkvaratoote arenduskulud, mis eeldatavasti toovad tulevikus majanduslikku kasu. Need uued tarkvaratooted võeti kasutusele 2022. aasta veebruaris ja eeldatav kasutusiga on 5 aastat. Grupp hindab uute tarkvaratoodete kasulikuks elueaks vähemalt 5 aastat, lähtudes selliste varade eeldatavast tehnilisest vananemisest. Tegelik kasutusiga võib aga olenevalt tehnilistest uuendustest olla lühem või pikem kui viis aastat.

Lisa 13.

Võlad ja ettemaksed

	31.12.2022	31.12.2021	Lisa
Finantskohustused			
Võlad tarnijatele	3 485	1 802	
Muud viitvõlad	2 063	373	
Vahesumma	5 548	2 175	6
Mittefinantskohustused			
Võlad töötajatele	402	443	
Maksuvõlad	1 032	673	14
Vahesumma	1 434	1 116	
Kokku	6 982	3 291	

Lisa 14.

Maksukohustused

	31.12.2022		31.12.2021		Lisa
	Ettemaks	Maksuvõlg	Ettemaks	Maksuvõlg	
Käibemaks	0	440	38	166	
Ettevõtte tulumaks	0	13	74	164	
Isiku tulumaksu võlg	0	251	0	113	
Sotsiaalmaks	0	304	0	203	
Muud maksunõuded/ kohustused välisriikides	0	24	78	27	
Edasilükkunud tulumaks	0	0	0	31	17
Ettemaksu konto	1 460	0	1 056	0	
Kokku	1 460	1 032	1 246	704	10, 13

Lisa 15.

Rendilepingud

Grupp rendib kontoriruumi. Alates 1. jaanuarist 2019 kajastatakse rendilepinguid kasutusõiguse varana ja vastavalt rendikohustusena alates kuupäevast, mil renditud vara muutub Grupile kasutamiseks kättesaadavaks. IFRS 16 rakendamisel kasutas Grupp vastavalt standardile kõigile sarnaste omadustega rendilepingutele ühtse diskontomäärana alternatiivset laenuintressimäära 2%. Uute rendilepingute suhtes kohaldati alates 2021. aastast 2,8% laenuintressimäära, mis oli lähedane turuhinna määradele.

Täiendav informatsioon kasutusõigusega vara liikumiste osas on välja toodud lisas 11.

Alljärgnev tabel analüüsib rendikohustuste liikumist:

	Rendikohustused
Saldo 31.12.2020	4 948
Lisandumised*	603
Korrigeerimised (sisaldab lõpetamisi)	-592
Rendikohustuse põhiosa tagasimaksed	-1 001
Intressikulu	98
Saldo 31.12.2021	4 056
Lisandumised*	255
Korrigeerimised (sisaldab lõpetamisi)	-49
Rendikohustuse põhiosa tagasimaksed	-905
Intressikulu	78
Saldo 31.12.2022	3 435

* Uued sõlmitud rendilepingud ja olemasolevate rendilepingute rendiperioodi pikendus.

Allpool on välja toodud lühiajaliste ning pikaajaliste rendikohustiste jaotus seisuga 31. detsember 2022 ja 31. detsember 2021:

	31.12.2022	31.12.2021
Lühiajaline rendikohustus	685	827
Pikaajaline rendikohustus	2 750	3 229
Kokku	3 435	4 056

Lisa 16.

Allutatud võlakirjad

2017. aastal emiteeris Admiral Markets AS 18 268 allutatud võlakirja, mis noteeriti Nasdaq Tallinna Börsil 11.01.2018. Võlakirjade lunastamistähtaeg on 2027. aastal.

2021. aastal emiteeris Admirals Group AS 27 016 allutatud võlakirja, mis noteeriti Nasdaq Tallinna Börsil 21.12.2021. Võlakirjade lunastamistähtaeg on 2031. aastal.

Allutatud võlakirjad	Emiteerimise aasta	Kogus	Intressimäär	Lunastustähtaeg
Allutatud võlakirjad (ISIN:EE3300111251)	2017	1 827	8%	28.12.2027
Allutatud võlakirjad (ISIN:EE3300001999)	2021	2 702	8%	05.02.2031

Aasta lõpus oli võlakirja omanikke kokku 472. 31.12.2022 seisuga oli võlakirja omanike struktuur rühmadesse jaotatuna järgmine:

Allutatud võlakirjad	Eraisikud	Juriidilised isikud
Allutatud võlakirjad (ISIN:EE3300111251)	78%	22%
Allutatud võlakirjad (ISIN:EE3300001999)	57%	43%

2022. aastal tehti Admiral Markets AS võlakirjadega 138 tehingut summas 259 tuhat eurot ja Admirals Group AS võlakirjadega 83 tehingut summas 481 tuhat eurot.

Intressikulud allutatud võlakirjadelt iga aruandeperioodi kohta ning intressikohustus iga aruandeperioodi lõpu seisuga on välja toodud alljärgnevas tabelis. Intressikohustused on finantsseisundi aruandes arvele võetud, kasutades sisemist intressimäära.

Intressikohustus allutatud võlakirjadelt	
Tekkepõhine intressikohustus allutatud võlakirjadelt 31.12.2020	1
2021. aasta intressikulu	341
2021. aastal välja makstud	-254
Tekkepõhine intressikohustus allutatud võlakirjadelt 31.12.2021	88
2022. aasta intressikulu	362
2022. aastal välja makstud	-362
Tekkepõhine intressikohustus allutatud võlakirjadelt 31.12.2022	88

Allutatud võlakirjad	31.12.2022	31.12.2021	Lisa
Allutatud võlakirjad	4 529	4 529	
Allutatud võlakirjade intressikohustus	88	88	
Võlakirjade korrigeeritud maksumus	-47	-58	
Allutatud võlakirjade kohustus kokku	4 570	4 559	6

Lisa 17.

Ettevõtte tulumaks

Vastavalt kehtivatele seadustele Eestis ettevõtete jaotamata kasumit ei maksustata, kuid maksustatakse väljamakstud dividende. 2022. aastal ei maksnud Admirals Group AS tütarettevõtte Admiral Markets AS emaettevõttele dividende (2021: 2 742 tuhat eurot). 2022. aastal ei maksnud Admirals Group AS omakorda omanikele dividende (2021: 2 704 tuhat eurot).

Tütarettevõtete ja filiaalide tegevuse tulemusena tekkis Grupil tulumaksukohustus 99 tuhat eurot (2021: 269 tuhat eurot).

2022. aastal maksti ettevõtte kasumitelt tulumaksu Küprosel, Poolas, Austraalias, Ühendkuningriigis, Malaisias kokku summas 123 tuhat eurot. 2021. aastal oli ettevõtte kasumitelt tulumaks summas 237 tuhat eurot.

Hinnanguline ettevõtte tulumaks välismaiste tütarettevõtete kasumilt arvutatakse Grupi tütarettevõtete riikides kehtivate tulumaksumäärade alusel. Kohaldatav maksumäär on ettevõtte tulumaksumäär kaalutud keskmine 19,0% (2021: 19,0%). Grupis ülekantud maksukahjumite summad pole olulised. Peamised ettevõtte tulumaksukulud on seotud Ühendkuningriigi ja Küprosega ning nende filiaalidega, kusjuures seadusandliku ettevõtte tulumaksumäär ja tegeliku ettevõtte tulumaksumäär erinevused on marginaalsed, kuna mõned kulud ei ole maksustamisel mahaarvatavad.

Ettevõtte tulumaks	2022	2021
Ettevõtte tulumaks, mis on seotud igapäevase äritegevusega	7	1
Ettevõtte tulumaks välismaiste tütarettevõtete ja filiaalide kasumilt	123	237
Edasilükkunud tulumaksukohustus dividendidelt	-31	31
Ettevõtte tulumaks kokku	99	269

Tingimuslik ettevõtte tulumaks

Grupi jaotamata kasum seisuga 31.12.2022 moodustas 83 600 tuhat eurot (2021: 59 099 tuhat eurot). Dividendide väljamaksmisel omanikele kaasneb sellega tulumaksukulu 20/80 netodividendina väljamakstavalt summalt. Alates 2019. aastast rakendatakse madalamat maksumäära 14/86 regulaarsetele dividendiväljamaksetele ulatuses, mis on väiksem või võrdne kolme eelneva aasta keskmise maksustatud dividendiga. Seega, võttes arvesse regulatiivseid nõudeid netoomavahenditele ja kapitalile, on 31.12.2022 seisuga eksisteerinud jaotamata kasumist omanikele võimalik dividendidena välja maksta 39 738 tuhat eurot (31.12.2021: 18 607 tuhat eurot) ning dividendide väljamaksmisega kaasneks dividendide tulumaks summas 9 934 tuhat eurot (31.12.2021: 4 652 tuhat eurot).

Admiral Group AS juhtkond tegi ettepaneku dividende mitte maksta vastavalt dividendipoliitikale.

Maksuhalduril on õigus kontrollida Grupi maksuarvestust 5. aasta jooksul maksudeklaratsiooni esitamise tähtajast ning vigade tuvastamisel määrata täiendav maksusumma, intressid ja trahvid. Grupi juhtkonna hinnangul ei esine asjaolusid, mille tulemusena võiks maksuhaldur määrata Grupile olulise täiendava maksusumma.

Lisa 18.

Bilansivälised varad

Bilansivälisena on kajastatud nende klientide rahalised vahendid, kes kasutavad Admiralsi poolt vahendatavaid kauplemissüsteeme. Süsteemi eripärast tulenevalt hoiustab Grupp need vahendid isikustatud kontodel pankades ja teistes investeerimisühingutes. Grupp ei kaasa klientide rahalisi vahendeid oma majandustegevuses ning nende üle peetakse arvestust bilansiväliselt.

Bilansivälised varad	31.12.2022	31.12.2021
Pangakontod	66 987	79 391
Aktsiad	18 836	19 176
Raha teel	136	584
Kokku	85 959	99 151

Lisa 19.

Aktsiakapital

	31.12.2022	31.12.2021
Aktsiakapita	250	250
Aktsiate arv (tk)	2 500 000	2 500 000
Aktsiate nimiväärtus	0,1	0,1
Puhaskasum aktsia kohta	9,87	0,06

Grupi emaettevõtte aktsiakapital seisuga 31.12.2022 koosneb 2 500 000 lihtaktsiast nimiväärtusega 0,1 eurot, mille eest on täielikult tasutud. Aktsiad annavad õiguse saada dividende vastavalt aktsionäride poolt tehtud otsuse alusel.

Arvutamaks puhaskasumit aktsia kohta on Grupi omakapitali omanikele kuuluv puhaskasum jagatud kaalutud keskmise lihtaktsiate arvuga.

Puhaskasum aktsia kohta on arvutatud järgmiselt:

	31.12.2022	31.12.2021
Grupi omakapitali omanikele kuuluv kasum	24 281	149
Kaalutud keskmine lihtaktsiate arv (tk)	2 500 000	2 500 000
Omaaktsiad (tk)	38 750	31 250
Kaalutud keskmine aktsiate arv kasutatud puhaskasum aktsia kohta arvutamisel (tk)	2 461 250	2 468 750
Puhaskasum aktsia kohta	9,87	0,06

Lisa 20.

Segmendiaruanne

Juhtkonna liikmed on Grupi juhtivad otsustajad (chief operating decision-makers, CODM). Juhtkond on jaganud tegevussegmentid vastavalt ressursside jaotamise ja tegevussegmentide tulemuste hindamise läbi.

Grupi põhitegevus on investeerimisteenuste osutamine. Grupi tegevussegmentid on määratud vastavalt aruannetele, mida juhtkond kasutab strateegiliste otsuste tegemiseks. Geograafilised segmentid on gruppidesse jaotatud Admiralsi kontorite asukohtade alusel ja andmed oluliste juriidiliste ettevõtete kohta avalikustatakse eraldi.

Kauplemise kogutulu geograafiline jaotus (vastavalt kliendi asukohariigile) on järgmine:

	2022	2021	Muutus
Euroopa Liit	87%	85%	2
<i>sisaldab: Saksamaa</i>	26%	32%	-6
<i>sisaldab: Prantsusmaa</i>	11%	17%	-6
Ühendkuningriik	3%	8%	-5
Austraalia	1%	2%	-1
Muud	9%	5%	4

(tuhandetes eurodes)	2022	2021	Muutus
Euroopa Liit	61 469	31 503	95%
<i>sisaldab: Saksamaa</i>	15 982	10 081	59%
<i>sisaldab: Prantsusmaa</i>	6 762	5 356	26%
Ühendkuningriik	2 120	2 965	-28%
Austraalia	707	741	-5%
Muud	6 358	1 854	243%
Kokku	70 654	37 063	91%

Segmendiinfo juriidilise grupi struktuuri vaatenurgast on avalikustatud allpool. Grupi tütarettevõtted, millel on piiratud tegevus ärimaht, on koondatud ja avalikustatud kui "Muud". Grupi peamisteks tütarettevõteteks on Admiral Markets UK, Admiral Markets AS, Admirals AU Pty Ltd (endise ärinimega Admiral Markets Pty Ltd), Admiral Markets Cyprus Ltd ja Admiral Markets AS/Jordan. Alljärgnev tabel sisaldab ka grupisisesid elimineerimisi.

Kauplemise brutotulu jaotus varaklasside kaupa on avalikustatud lisas 21.

Alates 2022. aastast sisaldab muu ettevõtte teave: Admiral Markets Cyprus sp. z o.o. Oddział w Polsce, Admiral Markets Cyprus - Bulgaria Branch, Admiral Markets Cyprus Ltd Nicosia Sucursala Bucuresti, Admirals KE Ltd, Admirals SA (PTY) Ltd, Admirals SC Ltd, ADMIRAL MARKETS CANADA LTD, Admiral Markets España SI., Admiral Markets Europe GmbH, Admiral Markets France, Am Asia Operations SDN BHD, AMTS Solutions OÜ, Gateway2am OÜ, Runa Systems UPE, MoneyZen OÜ, PT. Admirals Invest Indonesia, Runa Ukraine LLC, Runa Systems LLC (Georgia), Moneyzen Collateral Agent OÜ ja Admirals Digital Limited.

Äriühingute tasandil jälgib juhtkond allolevas tabelis sisalduvaid komponente ning EBITDA, EBIT ja PBT kui tulemusnäitajad ning varade ja omavahendite kogusumma koos väärtpaperitega bilansi põhinäitajadena.

2022	Admirals Group AS	Admiral Markets AS	Admiral Markets UK	Admirals AU PTY	Admiral Markets CY	Admiral Markets AS (Jordan)	Muud	Elimineerimine	Kokku
Netotulem klientidega kaubeldavatelt finantsvaradelt õiglases väärtuses muutustega läbi kasumiaruande sealhulgas riskimaandamine likviidsuspakkujatega	0	70 462	-501	603	0	0	90	0	70 654
Komisjonitasu tulu klientidelt ning maakleritasu vastavalt WL lepingule	0	2 632	11 285	17 053	6 074	4 735	24	-40 009	1 794
<i>Sisaldab: komisjonitasu tulu klientidelt</i>	0	1 880	0	183	0	-46	0	0	2 017
<i>Sisaldab: muud kauplemistegevusega seotud tulud</i>	0	752	11 492	16 873	6 177	5 498	56	-40 009	839
<i>Sisaldab: muud kauplemistegevusega seotud kulud</i>	0	0	-207	-3	-103	-717	-32	0	-1 062
Komisjoni- ja vahendustasu kulu	0	-28 832	-4 770	-8 303	-589	-961	-33	40 016	-3 472
Kauplemistegevuse netotulu	0	44 262	6 014	9 353	5 485	3 774	81	7	68 976
Muud tulud/kulud, finantstulud/ -kulud ja valuutakurssidekasum/ kahjum (välja arvatud intressitulud/-kulud)	903	1 289	424	-35	-610	-1 277	4 716	-5 166	244
Tegevuskulud sisaldab tööjookulusid	-302	-19 654	-6 008	-9 022	-4 760	-2 084	-5 403	5 418	-41 815
EBITDA	601	25 897	430	296	115	413	-606	259	27 405
Materiaalse ja immateriaalse põhivara amortisatsioonikulu, kasutusõigusega vara	0	-1 686	-190	-50	-26	-550	-275	-91	-2 868
EBIT	601	24 211	240	246	89	-137	-881	168	24 537
Intressitulud/-kulud	-345	622	-194	-208	1	0	-41	8	-157
Kasum enne maksustamist	256	24 833	46	38	90	-137	-922	176	24 380
Varad kokku	19 530	90 579	63 464	19 128	37 012	18 236	7 323	-157 094	98 178
Sisaldab: ettevõtte raha ning võlakirju	1 349	39 270	48 669	12 452	27 747	10 023	5 111	-67 123	77 498
Kohustused kokku	15 278	9 340	11 699	11 761	5 976	5 526	5 633	-49 932	15 281
Bilansivälised kohustused klientidele	0	549	41 287	3 371	29 529	9 464	1 759	0	85 959

Arvutamiseks kasutatud valemid:

EBITDA – (põhitegevuse kasum enne intresse, makse ja amortisatsioonikulu) on arvestuslik näitaja, mida arvutatakse ettevõtte kasumilt arvates maha intressikulud, maksud ja amortisatsioonikulu ning, mida saab pidada ettevõtte ärikasumlikkuse näitajaks.

EBIT – (põhitegevuse kasum enne intresse ja makse) on ettevõtte kasumlikkuse näitaja. EBIT arvutakse tulud miinus kulud, arvates maha maksud ja intressid.

2021. aastal sisaldab muu ettevõtte informatsioon: Admiral Markets Cyprus sp. z o.o. Oddział w Polsce Admiral Markets Cyprus - Bulgaria Branch Admiral Markets Cyprus Ltd Nicosia Sucursala Bucuresti, ADMIRAL MARKETS CANADA LTD, Admiral Markets España Sl., Admiral Markets Europe GmbH, Admiral Markets France, Am Asia Operations SDN BHD, AMTS Solutions OÜ, Gateway2am OÜ, Runa Systems UPE, Admirals SA (PTY) Ltd, MoneyZen OÜ, PT. Admirals Invest Indonesia, Runa Ukraine LLC ja Admirals Digital Limited.

2021	Admirals Group AS	Admiral Markets AS	Admiral Markets UK	Admirals AU PTY	Admiral Markets CY	Admiral Markets AS (Jordan)	Muud	Elimineerimine	Kokku
Netotulem klientidega kaubeldavatelt finantsvaradelt õiglasel väärtuses muutustega läbi kasumiaruande sealhulgas riskimaandamine likviidsuspakkujatega	0	36 882	0	181	0	0	0	0	37 063
Komisjonitulu klientidelt ning maakleritulu vastavalt WL lepingule	0	2 088	7 186	10 144	3 048	633	0	-21 498	1 601
<i>Sisaldab: komisjonitulu klientidelt</i>	0	1 936	0	161	0	41	0	0	2 138
<i>Sisaldab: muud kauplemistegevusega seotud tulud</i>	0	156	7 611	10 103	3 157	667	0	-21 498	196
<i>Sisaldab: muud kauplemistegevusega seotud kulud</i>	0	-4	-425	-119	-109	-75	0	0	-732
Komisjoni- ja vahendustasu kulu	0	-18 439	-1 103	-4 470	-365	-100	0	21 523	-2 954
Kauplemistegevuse netotulu	0	20 531	6 083	5 856	2 683	533	0	25	35 711
Muud tulud/kulud, finantstulud/ -kulud ja valuutakurssidekasum/ kahjum (välja arvatud intressitulud/-kulud)	3 155	3 090	-762	107	-122	-13	5 665	-8 514	2 606
Tegevuskulud sisaldab tööjõukulusid	-285	-21 121	-5 097	-5 618	-2 505	-1 641	-5 243	5 759	-35 751
EBITDA	2 870	2 500	224	347	55	-1 122	422	-2 730	2 566
Materiaalse ja immateriaalse põhivara amortisatsioonikulu, kasutusõigusega vara	0	-1 220	-108	-51	-11	-104	-471	-70	-2 035
EBIT	2 870	1 280	116	296	44	-1 226	-49	-2 800	531
Intressitulud/-kulud	-296	207	3	-3	0	0	-23	0	-113
Kasum enne maksustamist	2 574	1 487	119	293	44	-1 226	-72	-2 800	418
Varad kokku	13 486	63 076	7 795	12 846	7 080	5 202	2 700	-40 303	71 882
Sisaldab: ettevõtte raha ning võlakirju	1 652	31 035	53 161	12 831	26 669	6 835	1 097	-79 974	53 306
Kohustused kokku	9 490	7 221	1 641	8 834	5 610	2 753	1 696	-24 670	12 575
Bilansivälised kohustused klientidele	0	652	61 876	7 429	24 535	4 659	0	0	99 151

White Label (WL) on grupiettevõtete vaheline leping, kus likviidsuspakkuja pakub vajalikke veebipõhiseid kauplemisplatvorme ja seotud teenuseid ning partner teostab peamiselt valuutatehinguid, hinnavahelepinguid (CFD) ja muid tehinguid enda klientidega kui teenuse osutaja, saades ja edastades klientide tehingukorraldusi ning korraldades klientide tehingute täitmist, lisaks maandades klientide tehinguid likviidsuspakkujatega.

Lisa 21.

Kauplemistegevuse netotulu

	2022	2021
Indeksite CFD-d	31 814	13 936
Valuutade CFD-d	21 251	9 673
Kaupade CFD-d	12 167	12 676
Muu (krüpto, võlakirjad, ETF, aktsiad, muud)	5 422	778
Netotulem klientidega kaubeldavatelt finantsvaradelt õiglasest väärtuses muutustega läbi kasumiaruande sealhulgas riskimaandamine likviidsuspakkujatega	70 654	37 063
Komisjonitasu tulu klientidelt	2 017	2 138
Komisjoni- ja vahendustasu kulu	-3 472	-2 954
Muud kauplemistegevusega seotud tulud	839	196
Muud kauplemistegevusega seotud kulud	-1 062	-732
Kauplemistegevuse netotulu	68 976	35 711

Grupi tulemused paranesid oluliselt tulenevalt 2022. aasta finantsturgude suurest volatiilsusest. 2022. aastal kasvas Grupi kauplemistegevuse netotulu võrreldes eelmise aastaga 93%.

Komisjonitasu tulud klientidelt kajastatakse kindlal ajahetkel.

Komisjoni- ja vahendustasu kulud sisaldavad IB-le makstud vahendustasusid, likviidsuspakkujatele makstud vahendustasusid ja maksesüsteemidele makstavaid tasusid. Grupp sõlmib koostöölepinguid vahendajatest maakleritega, kes saavad komisjonitasusid, mis sõltuvad koostöölepingute alusel tehtud tehingutest. Grupp sõlmib likviidsuspakkujate ja maksesüsteemide pakkujatega lepinguid, millele rakenduvad erinevad tasud.

Muud kauplemistegevusega seotud tulud sisaldavad mitteaktiivsuse tasu, maksesüsteemide tasud hoiuste äljamaksetele, kauplemiskonto eritasud, näiteks „intressimakseteta Islami kontod“.

Kõik makseviisid on klientidele tasuta, välja arvatud Skrilli hoiused, mille eest võetakse tasu 0,9% (minimaalne 1 dollar) ja klientidele on Skrillil iga kuu 2 tasuta väljamakset ning järgmised 1% min 1EUR/USD. Pangaülekanne tasu võetakse samuti alates kliendi kolmandast väljamaksest, kuid see sõltub elukohariigist.

Muud kauplemistegevusega seotud kulud on klientidele makstavad boonused, mis on rangelt seotud kliendi poolt Grupi finantsinstrumentide kauplemisega.

Grupi äritulud genereeritakse järgnevalt::

I hinnavahe (ostu- ja müügihindade vahe);

II netotulemused (kasumid ja kahjumid saldeeritud) Grupi turutegemise valdkonnast;

III Grupi klientidele rakendatud tasud ja komisjonitasud; ja

IV Vahetuslepingute tasud (on summad, mis tulenevad antud finantsinstrumendi tingliku intressimäära ja hetkemäära erinevusest).

Lisa 22.

Muud tulud

	2022	2021
Tarkvara arendus ja tugi	810	997
Muud tulud	1 548	2 431
Muud tulud kokku	2 358	3 428

Grupp pakkus tarkvara arenduse ja toe teenust kolmandatele osapooltele summas 810 tuhat eurot (2021: 997 tuhat eurot).

Muude tulude all on kajastatud kasum tütarettevõtte Runa Systems UPE müügist summas 267 tuhat eurot (lisa 28) ja tütarettevõtte Admiral Markets AS/ Jordan LLC saadud toetus 790 tuhat eurot.

Lisa 23.

Muud kulud

	2022	2021
Kaupade ja teenuste kulu	-161	-164
Muud kulud	-617	0
Muud kulud kokku	-778	-164

Lisa 24.

Tööjõukulud

Töötajatele arvestatud tasu koos sotsiaalmaksudega moodustas 12 969 tuhat eurot (2021. aastal 11 499 tuhat eurot) ja juhtkonnale arvestatud tasu moodustas 1 062 tuhat eurot (2021. aastal 1 153 tuhat eurot). 2022. aasta lõpus oli Grupis 294 töötajat (2021: 300 töötajat).

	2022	2021
Töötajad (Admiral Markets AS peakontor)	-4 410	-4 072
Töötajad (filiaalid ja teised konsolideerimisgruppi kuuluvad ettevõtted)	-7 518	-6 405
Juhatus ja nõukogu tasu	-1 062	-1 153
Arvestatud puhkusereserv	21	131
Kokku	-12 969	-11 499

Lisa 25.

Tegevuskulud

Kulude liigid	2022	2021
Turunduskulud	-12 136	-12 561
IT kulud	-7 193	-4 451
Muud sisseostetud teenused	-295	-169
Käibemaksu kulu	-987	-500
Väheväärtuslike rendilepingute kulu ja kommunaalkulud	-612	-504
Juriidilised ja auditi kulud	-3 149	-2 723
Regulatiivse aruandluse kulud	-652	-1 062
Transpordi- ja sidekulud	-252	-267
Lähetuskulud	-394	-160
Muud tegevuskulud	-2 198	-979
Väikesed töövahendid	-126	-124
Panga teenustasud	-583	-434
Hüved töötajatele	-269	-149
Konsultatsiooniteenused	0	-169
Tegevuskulud kokku	-28 846	-24 252

Lisa 26.

Tingimuslikud kohustused

Maksuhalduril on õigus kontrollida Grupi maksuarvestust kuni 5 aasta jooksul maksudeklaratsiooni esitamise tähtajast ning vigade tuvastamisel määrata täiendav maksusumma, intressid ning trahvid. Maksuhaldur on maksurevisjoni läbi viinud Admirals Group AS-i tütarettevõttes Admiral Markets UK Ltd 2020. aastal ja auditeeritud perioodid 2016 kuni 2019. Grupi juhtkonna hinnangul ei esine 2022. aastal selliseid asjaolusid, mille tulemusena võiks maksuhaldur määrata grupile olulise täiendava maksusumma.

Lisa 27.

Tehingud seotud osapooltega

Grupi aastaaruande koostamisel on loetud seotud osapoolteks:

- olulist mõju omavad omanikud ja nendega seotud ettevõtted;
- tegev- ja kõrgem juhtkond (Gruppi kuuluvate ettevõtjate juhatuse ja nõukogu liikmed);
- eespool loetletud isikute lähisugulasi ja nendega seotud ettevõtted;
- ettevõtted, mille üle punktis (a) loetud isikutel on oluline mõju.

Grupi üle omab lõplikku kontrolli hr. Alexander Tsikhilov.

Tulud

		2022	2021
Teenused	Kõrgem juhtkond ja nendega seotud ettevõtted	0	410
Intressitulu	Kõrgem juhtkond ja nendega seotud ettevõtted	5	10
Tulud seotud osapooltelt kokku		5	420

Kulud

		2022	2021
Teenused	Kõrgem juhtkond ja nendega seotud ettevõtted	364	710
Kulud seotud osapooltelt kokku		364	710

Laenud ja nõuded

		31.12.2022	31.12.2021
Laenud kõrgemale juhtkonnale ja nendega seotud ettevõtetele		102	120
Nõuded kõrgemale juhtkonnale ja nendega seotud ettevõtetele		37	103
Laenud ja nõuded seotud osapoolte vastu kokku		139	223

Võlad

		2022	2021
Võlad kõrgemale juhtkonnale ja nendega seotud ettevõtetele		8	57
Võlad seotud osapoolte vastu kokku		8	57

Tingimused

Kõik tehingud tehti tavapärasel äritingimustel ja turumäärades.

Tasumata saldod on tagatisteta.

Antud laenud	31.12.2022	31.12.2021	Intressi määr	Intressi-nõuded 31.12.2022	Intressi-nõuded 31.12.2021	Tähtaeg	Valuuta
Laen 1	55	55	2%	1	0	04.2023	EUR
Laen 2	47	60	8%	3	3	07.2026	EUR
Laen 3	0	5	12 kuu Euribor + 4%	0	8	12.2022	EUR
Kokku	102	120		4	11		

Juhtkonnale makstud brutotöötasud olid vastavalt 1 062 tuhat eurot 2022. aastal ja 1 153 tuhat eurot 2021. aastal. Grupp on sõlminud juhatuse liikmetega lepingud, milles ei ole lepingute lõpetamisel ette nähtud lahkumishüvitisi.

Lisa 28.

Tütarettevõtted ja sidusettevõtted

Konsolideeritud finantsaruannetes sisalduvad Grupi tütarettevõtted on avalikustatud lisas 2. Grupp omab 62% osakutest AMTS Solution OÜ-st (2021: 62%), mis osutab IT teenuseid Grupile

Tütarettevõtte Runa Systems UPE müük on kajastatud muude tulude all (lisa 22).

Tütarettevõtte Admirals SC Ltd omandamise hetkel kajastati järgnevad varad ja kohustused ning ostuhind:

Admirals SC Ltd	2022
Raha	49
Kohustused	-2
Omandatud netovara	47
Ostuhind	62
Miinus omandatud raha	-49
Neto rahavoog	13

Täiendav informatsioon müüdüd tütarettevõtte kohta:

Runa Systems UPE	2022
Saadud või saadav tasu	
Nõuded	1 022
Tütarettevõtte jääkväärtus müügihetkel	755
Müügist saadud kasum (lisa 22)	267

Täiendav informatsioon müüdüd sidusettevõtte kohta:

World OÜ ja AM Investments and Trading SA (Pty) Ltd	2021
Saadud või saadav tasu	
Raha	2 290
Noteeritud aktsiad (õiglase väärtus müügihetkel)	1 654
Sidusettevõtte jääkväärtus müügihetkel	2 020
Müügist saadud kasum (lisa 22)	1 924

Konsolideerimisgrupi emaettevõtte eraldiseisvad põhiaruanded

Selles peatükis esitatakse konsolideerimisgrupi emaettevõtte eraldiseisvad põhjaruanded.



Vastavalt Eesti Raamatupidamise Seadusele avalikustatakse raamatupidamise aastaaruande lisades konsolideerimisgrupi emaettevõtte eraldiseisvad põhjaruanded.

Konsolideerimata emaettevõtte finantsseisundi aruanne

Selles peatükis esitatakse konsolideerimisgrupi emaettevõtte eraldiseisvad põhjaruanded.

	31.12.2022	31.12.2021
Varad		
Nõuded krediitiasutustele	1 349	1 652
Laenud ja nõuded	1 442	301
Investeeringud tütarettevõtetesse	16 694	11 498
Muud varad	45	35
Varad kokku	19 530	13 486
Kohustused		
Kohustused ja ettemaksed	12 536	6 759
Allutatud võlakirjad	2 742	2 731
Kohustused kokku	15 278	9 490
Omakapital		
Aktiivkapital	250	250
Kohustuslik reservkapital	25	25
Omaaktsiad	-315	-105
Jaotamata kasum	4 292	3 826
Omakapital kokku	4 252	3 996
Kohustused ja omakapital kokku	19 530	13 486

Konsolideerimata emaettevõtte koondkasumiaruanne

(tuhandetes eurodes)	2022	2021
Müügitulu kokku	606	456
Muud tulud	1 015	36
Tegevuskulud	-383	-341
Tööjõukulud	-25	-57
Kulud kokku	-408	-398
Ärikasum	1 213	94
Neto kasum (-kahjum) valuutakursi muutustest	4	3
Neto finantstulud (-kulud)	-614	2 773
Intressikulu	-347	-297
Kasum enne tulumaksustamist	256	2 573
Tulumaks	0	0
Aruandeperioodi puhaskasum	256	2 573
Aruandeperioodi koondkasum	256	2 573

Konsolideerimata emaettevõtte rahavoogude aruanne

(tuhandetes eurodes)	2022	2021
Rahavood äritegevusest		
Aruandeperioodi puhaskasum	256	2 574
Korrigeerimised:		
Intressikulu	347	297
Neto kasum (-kahjum) valuutakursi muutusest	-3	-3
Tulumaksu kulu	0	6
Muud finantstulud ja- kulud	614	-2 806
Muud korrigeerimised	0	-53
Korrigeeritud kasum äritegevusest	1 214	15
Äritegevusega seotud nõuete ja ettemaksete muutus	-1 137	59
Äritegevusega seotud kohustuste ja ettemaksete muutus	33	-75
Makstud intressid	-303	-220
Kokku rahavood äritegevusest	-193	-221
Rahavood investeerimistegevusest		
Tütarettevõtete müük, netorahavoog	0	61
Tütarettevõtete soetamine, netorahavoog	0	-600
Tütarettevõtte aktsiakapitali suurendamine	-4 900	-1 010
Saadud dividendid	0	2 742
Rahavood investeerimistegevusest kokku	-4 900	1 193
Rahavood finantseerimistegevuses		
Makstud dividendid	0	-2 704
Laekumised allutatud võlakirjade emiteerimisest	0	2 717
Saadud laen	5 000	0
Väljamaksed omaaktsiate tagasiostmisel	-210	0
Rahavood finantseerimistegevusest kokku	4 790	13
RAHAVOOD KOKKU	-303	985
Raha ja raha ekvivalendid perioodi alguses	1 652	667
Raha ja raha ekvivalendid muutus	-303	985
Raha ja raha ekvivalendid perioodi lõpus	1 349	1 652

Konsolideerimata emaettevõtte omakapitali muutuste aruanne

(tuhandetes eurodes)	Aksia- kapital	Oma- aktsiad (-)	Kohustuslik reservkapital	Jaotamata kasum	Kokku
Saldo 01.01.2021	250	-114	25	3 957	4 118
Makstud dividendid	0	0	0	-2 704	-2 704
Omaaktsiate müük	0	9	0	0	9
Aruandeaasta koondkasum	0	0	0	2 573	2 573
Saldo 31.12.2021	250	-105	25	3 826	3 996
Makstud dividendid	0	0	0	0	0
Omaaktsiate müük	0	0	0	0	0
Omaaktsiate ost	0	-210	0	210	0
Aruandeaasta koondkasum	0	0	0	256	256
Saldo 31.12.2022	250	-315	25	4 292	4 252
Korrigeeritud konsolideerimata omakapital					
Valitseva ja olulise mõju all olevate osaluste bilansiline väärtus	0	0	0	-16 694	-16 694
Valitseva ja olulise mõju all olevate osaluste väärtus arvestatuna kapitaliosaluse meetodil	0	0	0	96 002	96 002
Korrigeeritud konsolideerimata omakapital seisuga 31.12.2022	250	-315	25	83 600	83 560

Juhatuse liikmete allkirjad 2022. aasta majandusaasta aruandele

Juhatus on koostanud Admirals Group AS tegevusaruande ning raamatupidamise aastaaruande 31. detsembril 2022 lõppenud majandusaasta kohta.

Juhatus kinnitab, et lehekülgedel 10 kuni 57 esitatud Admirals Group AS tegevusaruanne annab õige ja õiglase ülevaate ettevõtte äritegevuse arengust, tulemustest ja finantsseisundist.

Juhatus kinnitab, et lehekülgedel 58 kuni 127 esitatud raamatupidamise aastaaruanne annab juhatuse parima teadmise kohaselt õige ja õiglase ülevaate ettevõtte varadest, kohustustest, finantsseisundist ja tulemustest vastavalt rahvusvaheliste finantsaruandluse standarditele, nagu need on vastu võetud Euroopa Liidu poolt ning sisaldab peamiste riskide ja kahtluste kirjeldust.

31.03.2023

Juhatuse esimees:
Sergei Bogatenkov

Juhatuse liige:
Andrey Koks

Juhatuse liige:
Andreas Ioannou

Sõltumatu vandeaudiitori aruanne

Admirals Group AS-i aktsionäridele

Aruanne konsolideeritud raamatupidamise aastaaruande auditi kohta

Meie arvamus

Meie arvates kajastab konsolideeritud raamatupidamise aastaaruanne kõigis olulistest osades õiglaselt Admirals Group AS-i (*Ettevõtte*) ja selle tütarettevõtete (koos *Kontsern*) konsolideeritud finantsseisundit seisuga 31. detsember 2022 ning sellel kuupäeval lõppenud majandusaasta konsolideeritud finantstulemust ja konsolideeritud rahavoogusid kooskõlas rahvusvaheliste finantsaruandluse standarditega, nagu need on vastu võetud Euroopa Liidu poolt.

Meie auditi arvamus on kooskõlas auditikomitee 31. märtsil 2023 esitatud täiendava aruandega.

Mida me auditeerisime

Kontserni konsolideeritud raamatupidamise aastaaruanne sisaldab:

- konsolideeritud finantsseisundi aruannet seisuga 31. detsember 2022;
- konsolideeritud koondkasumiaruannet eeltoodud kuupäeval lõppenud majandusaasta kohta;
- konsolideeritud rahavoogude aruannet eeltoodud kuupäeval lõppenud majandusaasta kohta; ja
- konsolideeritud omakapitali muutuste aruannet eeltoodud kuupäeval lõppenud majandusaasta kohta; ja
- konsolideeritud raamatupidamise aastaaruande lisasid, mis sisaldavad olulisi arvestuspõhimõtteid ja muud selgitavat infot.

Arvamuse alus

Viisime auditi läbi kooskõlas rahvusvaheliste auditeerimisstandarditega (ISA-d). Meie kohustused vastavalt nendele standarditele on täiendavalt kirjeldatud meie aruande osas „Audiitori kohustused seoses konsolideeritud raamatupidamise aastaaruande auditiga“.

Usume, et kogutud auditi tõendusmaterjal on piisav ja asjakohane meie arvamuse avaldamiseks.

Sõltumatus

Oleme Kontsernist sõltumatud kooskõlas Rahvusvahelise Arvestuseksperide Eetikakoodeksi Nõukogu (IESBA) poolt välja antud kutseliste arvestuseksperide rahvusvahelise eetikakoodeksiga (sealhulgas rahvusvahelised sõltumatuse standardid) (IESBA koodeks). Oleme täitnud oma muud eetikaalased kohustused vastavalt IESBA koodeksile.

Oma parima teadmise ja veendumuse kohaselt kinnitame, et meie poolt Ettevõttele ja selle ja tütarettevõtetele osutatud auditivälised teenused on olnud kooskõlas Eesti Vabariigis kehtivate seaduste ja regulatsioonidega ning et me ei ole osutanud auditiväliseid teenuseid, mis on keelatud Eesti Vabariigi audiitoritegevuse seaduse §-i 59¹ poolt.

AS PricewaterhouseCoopers

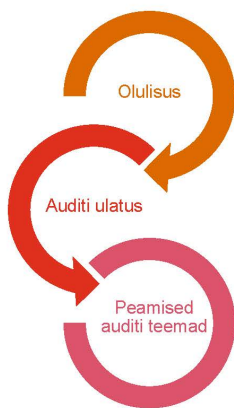
Tatari 1, 10116 Tallinn; tegevusluba nr 6; registrikood: 10142876

T: 614 1800, www.pwc.ee

Meie poolt perioodi 1. jaanuar 2022 - 31. detsember 2022 jooksul Ettevõttele ja selle tütarettevõtetele osutatud auditivälised teenused on avalikustatud tegevusaruandes.

Ülevaade meie auditist

Kokkuvõte



- Kontserni auditi olulisus on 774 tuhat eurot, mis on määratud kui 5% kontserni aastate 2020 kuni 2022 keskmisest maksueelsest kasumist.
- Täismahus audit viidi läbi kas meie poolt või meie juhendamisel PwC võrgustiku väliste audiitorfirmade poolt Kontserni ettevõtetes, mis kokku katavad 99,9% Kontserni kauplemistegevuse netotulust ja 97% varadest. Ülejäänud saldode osas viisime läbi valikulisi auditi protseduure, saamaks piisavat asjakohast tõendusmaterjali, et väljastada audiitori aruanne Kontserni raamatupidamise aastaaruandele tervikuna.
- Netotulem klientidega ja likviidsuspakkujatega kaubeldavatel finantsvaradelt õiglasest väärtusest muutustega läbi kasumiaruande

Oma auditi kujundamisel määrasime me olulisuse ja hindasime olulise väärkajastamise riski konsolideeritud raamatupidamise aastaaruandes. Erilist tähelepanu pöörasime valdkondadele, kus juhatus on kasutanud subjektiivseid hinnanguid, näiteks oluliste raamatupidamislike hinnangute puhul, mis tuginesid eeldustele ja tulevikusündmustele, mis on oma olemuselt ebakindlad. Nagu kõikides oma auditites, tegelesime riskiga, et juhtkond eirab sisekontrollisüsteemi, hinnates muu hulgas seda, kas on asjaolusid, mis viitavad pettusest tuleneda võivale olulise väärkajastamise riskile.

Olulisus

Meie auditi ulatust mõjutas meie poolt määratud olulisus. Auditi eesmärgiks on omandada põhjendatud kindlustunne selle kohta, et konsolideeritud raamatupidamise aastaaruanne ei sisalda olulisi väärkajastamisi. Väärkajastamised võivad tuleneda pettusest või veast. Neid loetakse oluliseks siis, kui võib põhjendatult eeldada, et need võivad kas üksikult või koos mõjutada kasutajate poolt konsolideeritud raamatupidamise aastaaruande alusel tehtavaid majanduslikke otsuseid.

Tuginedes oma professionaalsele hinnangule määrasime olulisusele, sealhulgas konsolideeritud raamatupidamise aastaaruande kui terviku olulisusele, teatud numbrilised piirmäärad, mis on toodud alljärgnevas tabelis. Need numbrilised piirmäärad koos kvalitatiivsete kaalutlustega aitasid meil määrata meie auditi ulatust ja meie auditiprotseduuride olemust, ajastust ja mahtu ning hinnata väärkajastamise mõju konsolideeritud raamatupidamise aastaaruandele kui tervikule nii eraldiseisvalt kui summeerituna.

Kontserni auditi olulisus	774 tuhat eurot
Kuidas me selle määrasime	5% Kontserni aastate 2020 kuni 2022 keskmisest kasumist enne tulumaksu
Rakendatud olulisuse kriteeriumi põhjendus	Arvutasime olulisuse lähtudes kasumist enne tulumaksu, kuna see näitaja on peamine mõõdik, millest lähtutakse Kontserni tegevuse hindamisel, ning tulemuslikkuse võtmenäitaja juhatuse ja nõukogu jaoks. Me oleme kasutanud 3 aasta keskmist maksueelset kasumit kuna Kontserni tulemused on oma olemuselt volatiilsed ning 3 aasta keskmine peegeldab paremini Kontserni tegevusmahte.

Peamised auditi teemad

Peamised auditi teemad on valdkonnad, mis olid meie professionaalse hinnangu kohaselt käesoleva perioodi konsolideeritud raamatupidamise aastaaruande auditis kõige olulisemad. Neid valdkondi käsitleti konsolideeritud raamatupidamise aastaaruande kui terviku auditeerimise ja sellele arvamuse avaldamise kontekstis ning me ei avalda nende valdkondade kohta eraldi arvamust.

Peamine auditi teema	Kuidas me tegelesime peamise auditi teemaga oma auditis
<p><i>Netotulem klientidega ja likviidsuspakkujatega kaubeldavatelt finantsvaradelt õiglasel väärtuses muutustega läbi kasumiaruande (detailsem informatsioon on toodud lisas 2 „Konsolideeritud raamatupidamise aastaaruande koostamisel kasutatud arvestusmeetodid ja hindamisalused“ ja lisas 21 „Kauplemistegevuse netotulu“).</i></p> <p>Kontsern pakub klientidele erinevaid võimendusega <i>Forex</i> ja hinnavahelepingute (<i>Contract for Difference</i> ehk <i>CFD</i>) tooteid.</p> <p>Kontserni kauplemise netotulemit sisaldab peamiselt klientide poolt tehtud <i>CFD</i> tehingute netotulemit ning Kontserni poolt likviidsuspakkujatega avatud positsioonide täieliku või osalise riski maandamise eesmärgil tehtud tehingute netotulemit. Need tehingud moodustasid Kontserni koondkasumiaruande ühe kõige olulisema osa.</p> <p>Lisaks, antud valdkond vajab olulist panust ja ekspertiisi finantsinstrumentide ja</p>	<p>Hindasime, kas Kontserni arvestuspõhimõtted kauplemise netotulemi kajastamisel on kooskõlas rahvusvaheliste finantsaruandluse standarditega nagu need on vastu võetud Euroopa Liidu poolt.</p> <p>Hindasime kauplemise netotulemi kajastamisega seotud kontrollide ülesehitust ja tõhusust.</p> <p>Kontrollisime, kas kauplemise netotulemi arvestuse aluseks olevad raportid on koostatud süsteemi poolt võttes aluseks kõiki tehinguid ehk kas raportid on täielikud ning süsteem arvestab kauplemise netotulemit tehingutelt korrektselt.</p> <p>Viisime läbi järgnevad detailsed protseduurid:</p> <ul style="list-style-type: none"> • viisime kokku süsteemi poolt koostatud kauplemise netotulemi arvestuse raportid konsolideeritud finantsaruandes kajastatud netotulemiga; • testisime, kas netotulemit arvestatakse vaid kauplemistehingute pealt; • viisime läbi raha ja raha ekvivalentide bilanssaldo, sh klientidele kuuluvate ja bilansiväliselt kajastatavate rahasaladode, kinnituskirjade protseduuri ning veendusime,

infosüsteemide kasutamise osas, mistõttu me määrasime selle peamise auditi teemana.

et nii bilansiliste kui bilansiväliste pangakontode saldod on aasta lõpus korrektsed;

- testisime likviidsuspakkujatega kaubeldavatelt finantsvaradelt õiglasel väärtuses muutustega läbi kasumiaruande netotulemit viies vastava tulemi kokku likviidsuspakkujate regulaarsete aruannetega;
- analüüsisime Kontserni poolt vastavalt siseeeskirja reeglitele peetavat kliendikaebuste nimekirja, tuvastamaks võimalikke puuduseid Kontserni protsessides ning kontrollides, mille tulemusena võiks Kontserni kauplemise netotulemit olla üle- või alahinnatud.

Kuidas me kujundasime oma auditi ulatuse

Kujundasime oma auditi ulatuse eesmärgiga teha piisavalt tööd, võimaldamaks meil avaldada arvamust konsolideeritud raamatupidamise aastaaruande kui terviku kohta, võttes arvesse Kontserni struktuuri, raamatupidamisprotsesse ja kontrollprotseduure, ning tegevusvaldkonda, milles Kontsern tegutseb.

Kontsern hõlmab suure hulga tütarettevõtteid, mida on täpsemalt kirjeldatud konsolideeritud raamatupidamise aastaaruande lisas 2. Täismahus audit viidi läbi kas meie või meie juhendamisel PwC võrgustiku väliste firmade poolt Kontserni ettevõtetes, mis kokku katavad 99,9% Kontserni kauplemistegevuse netotulust ja 97% varadest. Ettevõtete osas, mida auditeerisid PwC võrgustiku välised audiitorid, teostasime Kontserni tasandil täiendavad auditi protseduurid raha ja raha ekvivalentide ning kauplemise netotulemi osas. Ülejäänud Kontserni ettevõtete osas viisime läbi üksnes valikulised auditi protseduurid nende ettevõtete teatud saldode või avalikustatud informatsiooni osas.

Seal, kus töö oli teostatud väliste firmade poolt, hindasime, kas ja millises mahus on vajalik meie osalemine nende ettevõtete auditites, saamaks veendumust piisava ja sobiva auditi tõendusmaterjali olemasolu osas, et anda audiitori aruanne Kontserni raamatupidamise aastaaruandele tervikuna. Kontserni audiitori aruande andmise seisukohalt olulise töö sisu, ajastus ja ulatus seatakse ja seda jälgitakse Eestist, kaasates sisendit välisriikides asuvatelt meeskondadelt riskide hindamise faasis.

Kontserni tasemel kontrollisime konsolideerimist ning teostasime täiendavad analüütilised protseduurid nende Kontserni ettevõtete osas, mida eespool nimetatud protseduurid ei hõlmanud, et veenduda konsolideeritud finantsaruandlust mõjutavate väärkajastamiste puudumises.

Muu informatsiooni, sealhulgas tegevusaruande, aruandlus

Juhatus vastutab muu informatsiooni eest. Muu informatsioon hõlmab tulemuste kokkuvõtet 2022, Admiralsi investoritele, tegevusaruannet ja tulude jaotust vastavalt EMTA klassifikaatorile (kuid ei hõlma konsolideeritud raamatupidamise aastaaruannet ega meie vandeaudiitori aruannet).

Meie arvamus konsolideeritud raamatupidamise aastaaruande kohta ei hõlma muud informatsiooni, sealhulgas tegevusaruannet.

Konsolideeritud raamatupidamise aastaaruande auditeerimise käigus on meie kohustus lugeda muud informatsiooni ja kaaluda seda tehes, kas muu informatsioon sisaldab olulisi vasturääkivusi konsolideeritud raamatupidamise aruandega või meie poolt auditi käigus saadud teadmistega või tundub muul viisil olevat oluliselt väärkajastatud.

Tegevusaruande osas teostasime ka Eesti Vabariigi audiitoritegevuse seaduses sätestatud protseduurid. Nimetatud protseduuride hulka kuulub kontroll, kas tegevusaruanne on olulises osas kooskõlas konsolideeritud raamatupidamise aastaaruandega ning on koostatud Eesti Vabariigi raamatupidamise seaduse nõuete kohaselt.

Tuginedes auditi käigus tehtud töödele, on meie arvates:

- tegevusaruandes toodud informatsioon olulises osas kooskõlas konsolideeritud raamatupidamise aastaaruandega selle aasta osas, mille kohta konsolideeritud raamatupidamise aastaaruanne on koostatud; ja
- tegevusaruanne koostatud Eesti Vabariigi raamatupidamise seaduse nõuete kohaselt.

Pidades silmas auditi käigus saadud teadmisi ja arusaamu Kontsernist ja selle keskkonnast, oleme lisaks kohustatud avaldama, kui oleme tuvastanud olulisi väärkajastamisi tegevusaruandes ja muus informatsioonis, millest saime teadlikuks enne käesoleva audiitori aruande kuupäeva. Meil ei ole sellega seoses midagi välja tuua.

Juhatus ja nende, kelle ülesandeks on Kontserni valitsemine, kohustused seoses konsolideeritud raamatupidamise aastaaruandega

Juhatus vastutab konsolideeritud raamatupidamise aastaaruande koostamise ja õiglase esitamise eest kooskõlas rahvusvaheliste finantsaruandluse standarditega, nagu need on vastu võetud Euroopa Liidu poolt, ja sellise sisekontrollisüsteemi rakendamise eest, nagu juhatus peab vajalikuks, võimaldamaks pettusest või veast tulenevate oluliste väärkajastamisteta konsolideeritud raamatupidamise aastaaruande koostamist.

Konsolideeritud raamatupidamise aastaaruande koostamisel on juhatus kohustatud hindama Kontserni jätkusuutlikkust, avalikustama vajadusel infot tegevuse jätkuvusega seotud asjaolude kohta ja kasutama tegevuse jätkuvuse printsiipi, välja arvatud juhul, kui juhatus kavatseb Kontserni liikvideerida või tegevuse lõpetada või tal puudub realistlik alternatiiv eelnimetatud tegevustele.

Need, kelle ülesandeks on valitsemine, vastutavad Kontserni finantsaruandlusprotsessi üle järelevalve teostamise eest.

Audiitori kohustused seoses konsolideeritud raamatupidamise aastaaruande auditiga

Meie eesmärk on saada põhjendatud kindlus selle kohta, kas konsolideeritud raamatupidamise aastaaruanne tervikuna on pettusest või veast tulenevate oluliste väärkajastamisteta, ja anda välja audiitori aruanne, mis sisaldab meie arvamust. Kuigi põhjendatud kindlus on kõrgetasemeline kindlus, ei anna ISA-dega kooskõlas läbiviidud audit garantiid, et oluline väärkajastamine alati avastatakse. Väärkajastamised võivad tuleneda pettusest või veast ja neid peetakse oluliseks siis, kui võib põhjendatult eeldada, et need võivad kas üksikult või koos mõjutada kasutajate poolt konsolideeritud raamatupidamise aastaaruande alusel tehtavaid majanduslikke otsuseid.

Kooskõlas ISA-dega läbiviidud auditi käigus kasutame me kutsealast otsustust ja säilitame kutsealase skeptitsismi. Samuti me:

- tuvastame ja hindame riske, et konsolideeritud raamatupidamise aastaaruandes võib olla olulisi väärkajastamisi tulenevalt pettusest või veast, kavandame ja teostame auditiprotseduuri vastavalt tuvastatud riskidele ning kogume piisava ja asjakohase auditi tõendusmaterjali meie arvamuse avaldamiseks. Pettusest tuleneva olulise väärkajastamise mitteavastamise risk on suurem kui veast tuleneva väärkajastamise puhul, sest pettus võib tähendada varjatud kokkuleppeid, võltsimist, tahtlikku tegevusetust, vääresitiste tegemist või sisekontrollisüsteemi eiramist;
- omandame arusaama auditi kontekstis asjakohasest sisekontrollisüsteemist, selleks, et kujundada auditiprotseduure sobivalt antud olukorrale, kuid mitte selleks, et avaldada arvamust Kontserni sisekontrollisüsteemi tõhususe kohta;
- hindame kasutatud arvestuspõhimõtete asjakohasust ning juhatuse poolt tehtud raamatupidamislike hinnangute ja nende kohta avalikustatud info põhjendatust;
- otsustame, kas juhatuse poolt kasutatud tegevuse jätkuvuse printsiip on asjakohane ning kas kogutud auditi tõendusmaterjali põhjal on olulist ebakindlust põhjustavaid sündmusi või tingimusi, mis võivad tekitada märkimisväärset kahtlust Kontserni jätkusuutlikkuses. Kui me järeldame, et eksisteerib oluline ebakindlus, oleme kohustatud oma audiitori aruandes juhtima tähelepanu infole, mis on selle kohta avalikustatud konsolideeritud raamatupidamise aastaaruandes, või kui avalikustatud info on ebapiisav, siis modifitseerime oma arvamust. Meie järeldused tuginevad audiitori aruande kuupäevani kogutud auditi tõendusmaterjalil. Tulevased sündmused või tingimused võivad siiski põhjustada Kontserni tegevuse jätkumise lõppemist;
- hindame konsolideeritud raamatupidamise aastaaruande üldist esitusviisi, struktuuri ja sisu, sealhulgas avalikustatud informatsiooni, ning seda, kas konsolideeritud raamatupidamise aastaaruanne esitab toimunud tehinguid ja sündmusi viisil, millega saavutatakse õiglane esitusviis;
- hangime piisava asjakohase tõendusmaterjali Kontserni kuuluvate majandusüksuste või äritegevuste finantsinformatsiooni kohta, avaldamaks arvamust konsolideeritud raamatupidamise aastaaruande kui terviku kohta. Me vastutame Kontserni auditi juhtimise, järelevalve ja läbiviimise eest ja oleme ainuvastutavad oma auditiarvamuse eest.

Me vahetame infot nendega, kelle ülesandeks on Kontserni valitsemine, muu hulgas auditi planeeritud ulatuse ja ajastuse ning oluliste auditi tähelepanekute kohta, sealhulgas auditi käigus tuvastatud oluliste sisekontrollisüsteemi puuduste kohta.

Samuti kinnitame neile, kelle ülesandeks on valitsemine, et oleme järginud sõltumatust puudutavaid eetikanoõudeid ning edastame neile info kõikide suhete ja muude asjaolude kohta, mis võivad tekitada põhjendatud kahtlust meie sõltumatuse riivamise kohta, ja vajadusel ohtude kõrvaldamiseks rakendatud meetmete või kaitsemehhanismide kohta.

Neile, kelle ülesandeks on valitsemine, edastatud auditiga seotud teemade seast valime välja need teemad, mis olid käesoleva perioodi konsolideeritud raamatupidamise aastaaruande auditi kontekstis kõige olulisemad ja on seega peamised auditi teemad. Me kirjeldame neid teemasid audiitori aruandes, välja arvatud juhul, kui seaduse või regulatsiooni kohaselt on keelatud antud teema kohta infot avalikustada või kui me äärmiselt erandlikel juhtudel otsustame, et antud teema kohta ei peaks meie aruandes infot esitama, kuna võib põhjendatult eeldada, et antud info esitamisega kaasnevad kahjulikud tagajärjed ületavad avaliku huvi rahuldamisest saadava kasu.

Aruanne muude seadustest ja regulatsioonidest tulenevate nõuete kohta

Aruanne konsolideeritud raamatupidamise aastaaruande esitusviisi vastavuse kohta Euroopa ühtse elektroonilise aruandlusvormingu (ESEF) nõuetele

Meid on tellitud lepingu alusel Ettevõtte juhatuse poolt läbi viima põhjendatud kindlustandvat töövõttu, et kontrollida Admirals Group AS-i 31. detsembril 2022 lõppenud majandusaasta konsolideeritud raamatupidamise aastaaruande esitusviisi vastavust kohaldatavatele nõuetele ("Konsolideeritud raamatupidamise aastaaruande esitusviis").

Käsitleva küsimuse kirjeldus ja kohaldatavad kriteeriumid

Ettevõtte juhatuse on rakendanud konsolideeritud raamatupidamise aastaaruandele esitusviisi, et vastata artiklite 3 ja 4 nõuetele, mis on KOMISJONI DELEGEERITUD MÄÄRUSES (EL) 2018/815, 17. detsember 2018, millega täiendatakse Euroopa Parlamendi ja nõukogu direktiivi 2004/109/EÜ seoses regulatiivsete tehniliste standarditega, millega määratakse kindlaks ühtne elektrooniline aruandlusvorming (ESEF-i määrus). Kohaldatavad nõuded konsolideeritud raamatupidamise aastaaruande esitusviisi kohta on sätestatud ESEF-i määruses.

Eelmises lauses kirjeldatud nõuded määravad aluse konsolideeritud raamatupidamise aastaaruande esitusviisi kohaldamiseks ja on meie hinnangul asjakohane kriteerium meie põhjendatud kindlustandva kokkuvõtte koostamiseks.

Juhatuse ja nende, kelle ülesandeks on Kontserni valitsemine, kohustused

Ettevõtte juhatuse vastutab selle eest, et konsolideeritud raamatupidamise aastaaruande esitusviis vastaks ESEF-i määruse nõuetele.

See kohustab juhatust valima ja rakendama sobivaid märgistusi iXBRL-märgistuskeeles ESEF taksonoomia baasil ning looma, rakendama ning hoidma sisekontrolle, mis on asjakohased konsolideeritud raamatupidamise aastaaruande esitusviisi koostamiseks, mis ei sisalda olulisi väärkajastamisi ESEF-i määruse nõuetele.

Need, kelle ülesandeks on valitsemine, vastutavad finantsaruandluse protsessi järelevalve eest, mille all tuleb mõista ka konsolideeritud finantsaruannete koostamist vastavalt ESEF-i määrusest tulenevale vormingule.

Audiitori kohustused

Meie kohustuseks on avaldada sõltumatu vandeaudiitori põhjendatud kindlustandev kokkuvõte, kas konsolideeritud raamatupidamise aastaaruande esitusviis vastab kõigis olulistest aspektides ESEF-i määrusele.

Viisime oma töövõtu läbi kooskõlas rahvusvahelise kindlustandvate töövõtude standardiga (Eesti) 3000 (muudetud) "Kindlustandvad töövõttud, mis on muud kui möödunud perioodide finantsinformatsiooni auditid või ülevaatused" (ISAE (EE) 3000 (muudetud)) põhjendatud kindlustandva töövõtuna. See standard nõuab, et me oleme vastavuses eetikanõuetega ning et me planeerime ja viime kindlustandva töövõtu läbi, omandamaks põhjendatud kindlustunnet, kas konsolideeritud raamatupidamise aastaaruande esitusviis vastab kõigis olulistest aspektides kohaldatavatele nõuetele.

Kuigi põhjendatud kindlustunne on kõrgetasemeline kindlus, ei anna ISAE (EE) 3000 (muudetud) standardiga kooskõlas läbiviidud töövõtt garantiid, et oluline väärkajastamine alati avastatakse (oluline nõuetele mittevastavus).

Kvaliteedikontroll

Me rakendame Rahvusvahelist kvaliteedijuhtimise standardit (Eesti) 1 (täiendatud) ja sellest tulenevalt oleme kehtestanud mitmekülgse kvaliteedijuhtimissüsteemi, mis sisaldab dokumenteeritud poliitikaid ja protseduure vastavuse osas eetikanõuetele, kutsestandarditele ning rakendatavatest seadustest ja regulatsioonidest tulenevatele nõuetele.

Me oleme vastavuses Rahvusvahelise Arvestuseksperide Eetikakoodeksi Nõukogu (IESBA) poolt välja antud kutseliste arvestuseksperide rahvusvahelise eetikakoodeksi (sealhulgas rahvusvahelised sõltumatuse standardid) (IESBA koodeks) sõltumatuse ja muude eetikanõuetega. Eetikakoodeks põhineb järgmistel aluspõhimõtetel: ausus, objektiivsus, kutsealane kompetentsus ja nõutav hoolsus, konfidentsiaalsus ja kutsealane käitumine.

Läbiviidud protseduuride kokkuvõte

Meie planeeritud ja läbiviidud protseduuride eesmärgiks oli saada põhjendatud kindlust, kas konsolideeritud raamatupidamise aastaaruande esitusviis on vastavuses, kõigis olulistes aspektides, kohaldatavate nõuetega ja selline vastavus ei sisalda olulisi vigu ega väljajätmissi. Meie protseduurid hõlmasid eelkõige järgmist:

- arusaamise loomine sisekontrollisüsteemist ja protsessidest, mis on olulised konsolideeritud raamatupidamise aastaaruande elektroonilise aruandlusvormingu rakendamisel, sealhulgas konsolideeritud raamatupidamise aastaaruande XHTML-vormingus koostamisel ja märgistuskeele kasutamisel;
- kontrollimine, kas XHTML-vormingut rakendati õigesti;
- konsolideeritud raamatupidamise aastaaruande märgistamise täielikkuse hindamine iXBRL-märgistuskeele abil vastavalt ESEF-i määruuses kirjeldatud elektroonilise aruandlusvormingu rakendamise nõuetele;
- Kontserni ESEF-i taksonoomiast valitud XBRL-märgistuste kasutamise, ja kui ESEF-i taksonoomiast pole sobiv taksonoomiaelement leitud, laiendussiltide loomise asjakohasuse hindamine; ja
- ESEF-i taksonoomia laienduselementide ankurdamise asjakohasuse hindamine.

Usume, et kogutud tõendusmaterjal on piisav ja asjakohane meie kokkuvõtte avaldamiseks.

Kokkuvõte

Meie arvates, tuginedes käesolevas aruandes kirjeldatud protseduuridele, vastab konsolideeritud raamatupidamise aastaaruanne kõigis olulistes aspektides ESEF-i määruusele.

Audiitoriks määramine ja audiitorteenuse osutamise periood

Meid määrati esmakordselt Admirals Group AS-i kui avaliku huvi üksuse audiitoriks 19. novembril 2021, 31. detsembril 2021 lõppenud majandusaasta suhtes. Meid on uuesti audiitoriks määratud vastavalt vahepeelsele aastal toimunud konkursile ja aktsionäride otsusele; meie audiitorteenuse katkematu osutamise periood Admirals Group AS-i kui avaliku huvi üksusele on kokku 2 aastat. Vastavalt Eesti Vabariigi audiitorteenuse seadusele ja Euroopa Liidu määrusele 537/2014 on võimalik meie volitusi Admirals Group AS-i audiitorina pikendada kuni 31. detsembril 2040 lõppeva majandusaastani.

AS PricewaterhouseCoopers

/allkirjastatud digitaalselt/

Lauri Past
Vastutav vandeaudiitor, litsents nr 567

31. märts 2023
Tallinn, Eesti

Kasumi jaotamise ettepanek

Admirals Group ASi juhatus teeb aktsionäride üldkoosolekule ettepaneku jaotada 2022. majandusaasta kasum järgmiselt:

- kanda emaettevõtte aktsionäridele kuuluv aruandeperioodi kasum summas 23 491 tuhat eurot jaotamata kasumisse

Nõukogu allkirjad aastaaruandele

Nõukogu on juhatuse poolt koostatud aastaaruande, mis koosneb tegevusaruandest ja raamatupidamise aastaaruandest, vandeaudiitori aruande ning kasumi jaotamise ettepaneku läbi vaadanud ja aktsionäride üldkoosolekule esitamiseks heaks kiitnud.

31.03.2023

Nõukogu esimees:
Alexander Tsikhilov

Nõukogu liige:
Anton Tikhomirov

Nõukogu liige:
Priit Rohumaa

Nõukogu liige:
Anatolii Mikhalchenko

Nõukogu liige:
Fedor Ragin

Nõukogu liige:
Dmitri Lauš

Tulude jaotus vastavalt EMTA klassifikaatorile

Grupi emaettevõtja müügitulu on jaotatud vastavalt EMTAK'I koodidele alljärgnevalt:

EMTAK code	EMTAKi grupi nimetus	2022	2021
64201	Valdusfirmade tegevus	1 621	492



**Turud liiguvad
üles ja alla.
Meie liigume edasi.**