



2020 m. tarpinis pranešimas

Konsoliduotas tarpinis pranešimas už 12 mėn.
laikotarpį, pasibaigusį 2020 m. gruodžio 31 d.

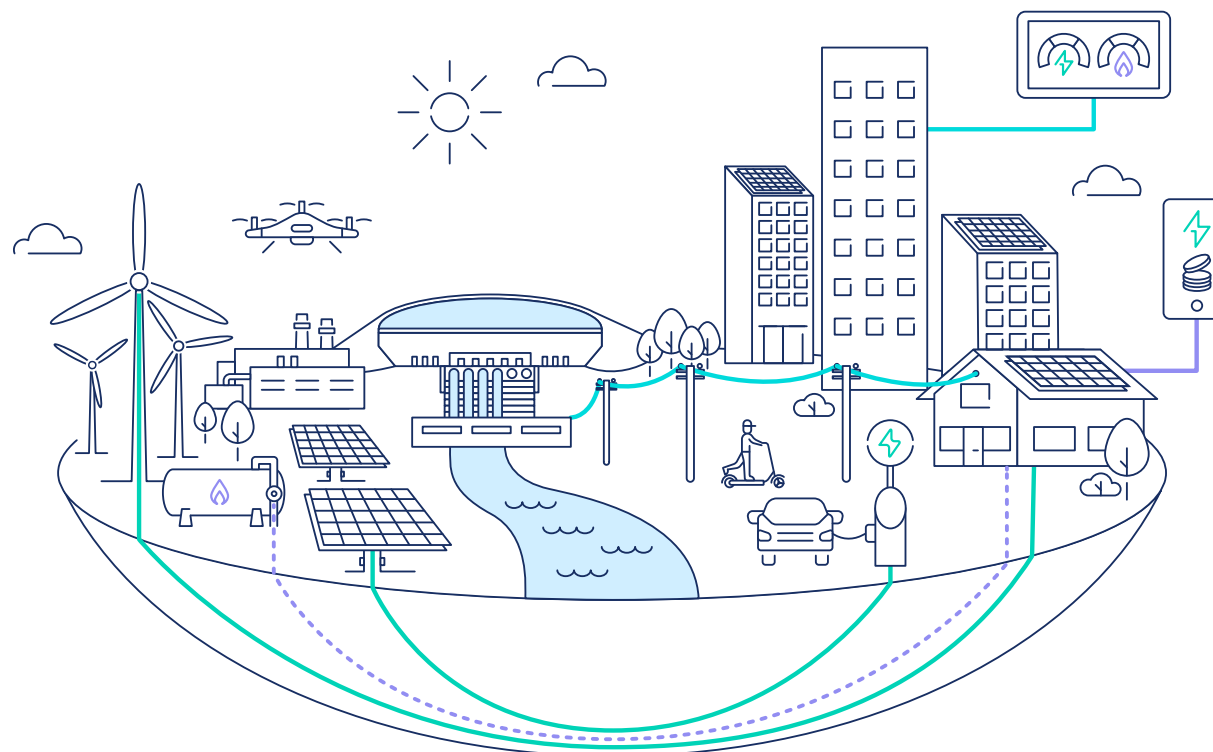
„Ignitis grupė“ – kuriame energetiškai sumanų pasaulį

Kas mes esame

„Ignitis grupė“ yra pirmaujanti energetikos ir atsinaujinančios energijos bendrovė Baltijos regione.

Grupės pagrindinės veiklos kryptys yra elektros energijos skirstymo tinklo eksploatavimas, žaliosios energijos portfelio valdymas ir vystymas.

Mes taip pat valdome strategiškai svarbaus lanksčiosios gamybos segmento turta ir teikiame sprendimų klientams paslaugas: elektros energijos ir dujų tiekimo, saulės energijos naudojimo, el. mobilumo, energijos vartojimo efektyvumo didinimo ir inovatyvius energijos naudojimo sprendimus namų ūkiams ir verslo įmonėms.



Tinklai

Atsparus ir efektyvus energijos skirstymas, sudarantis prielaidas energetikos pokyčiams.



Žalioji gamyba

Kryptinga, tvari ir pelninga veikla.



Lanksčioji gamyba

Patikima ir lanksti energetikos sistema.



Sprendimai klientams

Inovatyvūs sprendimai lengvesniam gyvenimui ir energetikos vystymui.

Turinys

1	Apžvalga	4	4	4	52
1.1	Valdybos pirmininko pranešimas	5	4.1	Stebėtojų tarybos pirmininko pranešimas	53
1.2	Svarbiausi įvykiai	7	4.2	Valdysenos modelis	54
1.3	Rezultatų apžvalga	8	4.3	Stebėtojų taryba ir komitetai	58
1.4	Prognozės	10	4.4	Valdyba	69
1.5	„Ignitis grupės“ IPO	11	4.5	Atlygio ataskaita	73
2	Verslo apžvalga	13	4.6	Rizikos ir jų valdymas	78
2.1	Verslo profilis	14	4.7	Informacija apie Grupę	84
2.2	Rinkos dalis	15	5	Papildoma informacija	89
2.3	Strategija	16	5.1	Informacija apie obligacijų turėtojus ir delistinguotas bendroves	90
2.4	Verslo aplinka	26	5.2	Pranešimai apie patrunuojančios bendrovės esminius įvykius	91
3	Rezultatai	31	5.3	Alternatyvūs veiklos rodikliai	96
3.1	Metiniai rezultatai	32	5.4	Informacija apie Valstybės valdomų įmonių veiklos skaidrumo užtikrinimo gairių laikymąsi	100
3.2	Rezultatai pagal segmentus	43	5.5	Informacija apie Bendrovių valdysenos kodekso laikymąsi	103
3.3	Penkerių metų santrauka	48	5.6	Kita svarbi teisinė informacija	119
3.4	Ketvirto ketvirčio rezultatai	49	6	Trumpiniai	120
3.5	Rezultatai ketvirčiais	51			

Apžvalga

1.1 Valdybos pirmininko pranešimas	5
1.2 Svarbiausi įvykiai	7
1.3 Rezultatų apžvalga	8
1.4 Prognozės	10
1.5 „Ignitis grupės“ IPO	11

1.1 Valdybos pirmininko pranešimas

Veiksmai, keičiantys rytojų

Pristatome „Ignitis grupės“ 2020 metų veiklos apžvalgą ir rezultatus, kurie atspindi mūsų pasiekimus, iššūkius ir pasikeitimus per šiuos neįprastus metus.

Nuvilnijusi COVID-19 pandemijos banga ir įvesti karantino apribojimai paveikė kiekvieną iš mūsų. Tačiau tokia situacija dar kartą rodo, kad vieningos specialistų komandos pasiryžimas gali įveikti daugybę iššūkių. Milžiniškomis mūsų kolegų pastangomis sėkmingai išgyvenome šį neįprastą laikotarpį.

2020 metai „Ignitis grupei“ buvo išskirtiniai – bendrovė užbaigė iki šiol nematyto masto IPO procesą Baltijos regione. IPO metu išleidė pagrindines akcijas pritraukėme 450 mln. Eur. Tai yra svarbus mūsų tvaraus augimo strategijos įvertinimas.

Dar kartą įrodėme, kad „Ignitis grupė“ pasiruošusi imtis lyderės vaidmens įgyvendinant energetikos pokyčius Baltijos regione: didindama žaliosios gamybos pajėgumus, kurdama ilgalaikę ir socialiai atsakingą vertę visiems savo akcininkams ir suinteresuotosioms šalims.

Darnumas

Darnios ateities kūrimas yra vienas iš mūsų tvirčiausių ilgalaikių įsipareigojimų, numatytų praėjusiais metais pristatytoje „Ignitis grupės“ strategijoje. Tai galėsime įgyvendinti tik mažindami energetikos sektoriaus priklausomybę nuo iškastinio kuro, ieškodami pažangių sprendimų ir darniai plėsdami veiklą laikantis aplinkosaugos, socialinio atsakingumo ir gero įmonių valdymo (ASV) principų, kurie yra mūsų veiklos pagrindas.

Judėdami šio tikslo link laikomės Jungtinių Tautų Pasaulinio susitarimo principų ir pripažįstame, kad įmonių vaidmuo skatinant darnią plėtrą vis labiau auga. 2020 m. atnaujino Darnumo politiką ir patvirtino naują Elgesio kodeksą. Jame aiškiai nustatėme elgesio principus, kurių turėtų laikytis mūsų darbuotojai ir partneriai, taip pat ir Bendrovės įsipareigojimą skatinti laikytis tokių principų. Mes ir toliau stengsimės, kad Etikos kodeksas taptų neatsiejama mūsų organizacijos kultūros dalimi.

2020 m. padėjome pamatus savo darnumo įsipareigojimų vykdymui. Įvertino mūsų išmetamo anglies dvideginio kiekius, kad galėtume pasiruošti iki 2050 m. iki nulio sumažinti grynąjį išmetamą anglies dvideginio dujų kiekį. Taip pat padarėme nemenką pažangą, kad atskleistume kiek įmanoma daugiau informacijos – daugelį Grupės politikų galima rasti mūsų interneto svetainėje. Svarbu pažymėti, kad pasaulinės reitingo agentūros MSCI ir „Sustainalytics“ paskelbė nepriklausomus mūsų ASV principų įgyvendinimo įvertinimus.

Šiais metais kartu su šiuo metiniu pranešimu pateiksime Darnumo ataskaitą, kuri bus parengta vadovaujantis visuotinai pripažintais standartais, kaip Visuotinė ataskaitų teikimo iniciatyva (angl. *Global Reporting Initiative, GRI*) ir „Nasdaq“ atsakingo verslo atskaitomybės gairės. Tikimės, kad atskleidę daugiau informacijos padėsime savo suinteresuotosioms šalims geriau įvertinti mūsų veiklos rezultatus ir pažangą.

Džiaugiamės, kad nepaisant ypatingo pavojaus visuomenės sveikatai 2020 m. išryškėjo Grupės pastangos užtikrinti pagarbą, lygias galimybes, saugią aplinką ir kultūros raidą ir kad tokias pastangas pastebėjo ir įvertino mūsų kolegos. Darbuotojų patirties indeksas (eNPS), palyginti su 2019 m., padidėjo nuo 24,5 % iki 56,0 %. Tai yra itin reikšmingas augimas, rodantis, kad esame teisingame kelyje.



Taip pat vertėtų paminėti vystomus naujus projektus, kuriais siekiame kurti darnesnę ateitį. Praėjusiais metais Lietuvoje įrengta vandenilio platforma yra viena iš ryškiausių įgyvendinamų energetikos sektoriaus dekarbonizavimo iniciatyvų, kurios dalimi tapome ir mes. Prisidėsime prie vandenilio technologijų plėtojimo, kad ateityje galėtume panaudoti vandenilį kaip kurą. Be to, tai yra galimybė mums padėti stiprinti bendrą sektoriaus ekosistemą.

Veiklos rezultatai

2020 m. toliau augome ir pasiekėme labai gerų rezultatų – koreguotas EBITDA siekė 291,6 mln. Eur, o tai gerokai viršijo mūsų lūkesčius ir buvo apie 10 % daugiau nei mūsų teikta prognozė rinkai. Tai lėmė geresni, nei tikėtasi Elektrėnų komplekso KCB rezultatai Lanksčiosios gamybos segmente, Kruonio HAE rezultatai Žaliosios gamybos segmente. Be to, geresnių veiklos rezultatų pasiekta ir Sprendimų klientams segmente.

Koreguotas EBITDA buvo 31,7 mln. Eur arba 12 % didesnis nei 2019 m. Koreguoto EBITDA rezultatai augo visuose pagrindiniuose Grupės veiklos segmentuose. Tinklų segmente augimą lemia didėjanti RAB vertė dėl tęstinių investicijų į tinklų patikimumą bei naujų vartotojų prijungimą ir galios didinimą. Žaliosios gamybos segmento, kurio veiklos rezultatas pagerėjo 17 %, augimui įtakos turėjo geresni Kruonio HAE veiklos rezultatai ir Kauno KJ komercinės veiklos pradžia. Lanksčiosios gamybos segmentas augo dėl sėkmingos komercinės Elektrėnų komplekso veiklos. Sprendimų klientams segmente fiksuotas augimas dėl plėtros į Suomijos dujų rinką.

Be to, 2020 m. Žaliosios gamybos segmente padarėme ženklia pažangą, kurią finansiniai rezultatai kol kas atspindi tik iš dalies: 2020 m. rugpjūtį Kauno KJ pradėjo komercinę veiklą, buvo baigtos montuoti visos Pomeranijos VP turbinos, kurios turėtų pradėti veikti 2021 m. I ketvirtį. Vilniaus KJ buvo atlikti „karštieji“ bandymai, naudojant perdirtbi nebetinkamas komunalines atliekas. Tikimasi, kad ši kogeneracinės jėgainės dalis pradės komercinę veiklą 2021 m. I ketvirtį. Dėl šių priežasčių tikimės, kad Žaliosios gamybos segmento koreguotas EBITDA rodiklis 2021 m. dar labiau išaugs ir mes įgyvendinsime suinteresuotosioms šalims duotus pažadus.

Antra vertus, įvykdžius „Ignitis grupės“ IPO, buvo sustiprinta Grupės kapitalo struktūra. Atsižvelgiant į šį įvykį buvo atlikta kredito reitingo peržiūra ir pagerinta kredito reitingo perspektyva. Tarptautinė kredito reitingų agentūra „S&P Global Ratings“ pakeitė mūsų bendrovės kredito reitingo perspektyvą iš „neigiamos“ į „stabilią“ bei paliko galioti BBB+ kredito reitingą. Tai yra papildomas mūsų gebėjimo užtikrinti darnaus augimo strategijos įgyvendinimą patvirtinimas ir „Ignitis grupės“ patikimumo įvertinimas.

2020 m. buvo patvirtinta nauja „Ignitis grupės“ dividendų politika, kuria remiantis bus siūloma už 2020 metus išmokėti 85 mln. Eur dividendų. Už kiekvienus paskesnius finansinius metus dividendams bus skiriama ne mažiau kaip 3 % didesnė suma nei išmokėta už praėjusius finansinius metus. Taip užtikrinsime gražos augimą, kuris atitinka „Ignitis grupei“ nustatytus tikslus dėl tvarios finansinės būklės ir vertės akcininkams kūrimo.

Pagrindiniai įvykiai

2020 m. toliau didinome Žaliosios gamybos segmento gamybos pajėgumus.

Praėjusiais metais Lenkijoje esančiame Pomeranijos VP įrengime 29 turbinas, kurios turėtų pradėti gaminti elektros energiją jau šių metų pavasarį. Be tolesnės veiklos plėtros Lenkijoje, sudarėme sutartį dėl vystomų saulės parkų portfelio įsigijimo. Bendra įsigytų projektų galia siekia iki 170 MW. Tai tapo didžiausiu tokios rūšies susitarimu Vidurio Europoje. Visa tai mums padeda užsitikrinti galimybę priartėti prie ambicingų ateities projektų įgyvendinimo. Be to, pradėję bendradarbiavimą su „Ocean Winds“ pirmą kartą žengėme į projektų plėtojimo jūroje rinką. Siekiame ne tik dalyvauti jūrinio vėjo jėgainių aukcionuose, kuriuos ketinama organizuoti 2023 m., bet ir veikti kaip mažasis partneris vystant „Moray West“ vėjo jėgainių parką rytinėje Jungtinės Karalystės pakrantėje.

Taip pat padarėme ženklia pažangą statydami kogeneracines jėgaines. Rugpjūtį Kauno KJ pradėjo komercinę veiklą, o Vilniaus KJ buvo atlikti „karštieji“ bandymai, naudojant perdirtbi nebetinkamas komunalines atliekas. Antra vertus, vystydami Vilniaus KJ projektą susidūrėme su tam tikrais iššūkiais. Nors Vilniaus KJ atliekas į energiją paverčiantys įrenginiai turėtų pradėti veikti kaip ir buvo numatyta (2021 m. I ketv.), biokuro įrenginių paleidimas atidėtas maždaug vieneriems metams. Tai daugiausia lėmė sutarties su biokuro įrenginius statančiu rangovu „Rafako“, kuris pradėjo restruktūrizavimo procesą, nutraukimas. Netrukus pradėsime viešųjų pirkimų procedūrą, kad galėtume pritraukti potencialius rangovus šiam projektui užbaigti.

Galiausiai pradėjome parengiamuosius 63 MW galios Mažeikių VP Lietuvoje vystymo darbus.

Sėkmingai įgyvendinę Žaliosios gamybos portfelio plėtros tikslus taip pat išplėtėme Sprendimų klientams segmento veiklą Suomijos ir Lenkijos energijos tiekimo rinkose, „Ignitis inovacijų fondo“ lėšas investavome į Švedijos startuolį.

Ateities planai

Mes ir toliau įgyvendinsime įsipareigojimą mažinti su mūsų veikla susijusių šiltnamio efektą sukeliančių dujų kiekius ir iki 2050 m. pasiekti nulinių lygį, nes taip galime prisidėti prie klimato kaitos mažinimo. 2021 m. parengsime detalų ŠESD išskyrimo į aplinką matavimo ir valdymo planą, kuris bus suderintas su mokslu paremtų tikslų iniciatyva (SBTi), kurią įgyvendina Jungtinės Tautos ir kitos tarptautinės organizacijos. Taip pat mes toliau sieksime kitų svarbių darnumo tikslų aplinkos apsaugos, socialinėje ir valdymo srityse.

Per pastaruosius 5 metus daug pastangų dėjome į Žaliosios gamybos vystymo projektų įgyvendinimą – ketiname dar labiau plėsti šį savo portfelį. 2024 m. Žaliosios gamybos segmento pajėgumas turėtų siekti 1,8–2,0 GW. Dabar šiame segmente valdome 1,1 GW galios gamybos pajėgumus, o tai reiškia, kad instaliuotoji galia turėtų padidėti apie 700–900 MW. 2021–2024 m. ketiname 800–1 000 mln. Eur investuoti į atsinaujinančios energetikos projektus.

Antra pagal dydį investicijų dalis, kuri lygi 800–900 mln. Eur, bus nukreipta į Tinklų segmentą. Mes ir toliau didinsime elektros ir dujų skirstymo sistemos saugumą, patikimumą ir atsparumą, taip pat atsakingai plėsimė tinklą atsižvelgdami į savo klientų poreikius. Įgyvendinę išmaniųjų elektros skaitiklių diegimo programą suteiksime klientams galimybę pasinaudoti skaitmeninto tinklo teikiama nauda realizuojant visas jų energetiškai sumanias idėjas namuose ir įmonėse.

Galiausiai mes ir toliau vykdysime savo įsipareigojimą išlaikyti tvirtą finansinę padėtį. Siekdami užtikrinti efektyvų kapitalo panaudojimą, atnaujintame 2021–2024 metų strateginiame plane numatėme, kad ROCE turėtų padidėti 5,5–6,5 %. Taip galėsime užtikrinti savo akcininkams nuolat didėjančius dividendus.















Baigiamosios pastabos

2020-ieji buvo permainų metai. Didžiojojiame tuo, ką esame iki šiol pasiekę, tačiau žinome, kad visada yra kai kas, ką reikia patobulinti. Todėl, siekdami užtikrinti skaidrumą ir išlaikyti įgytą akcininkų ir suinteresuotųjų šalių pasitikėjimą, ir toliau savo veikloje laikysimės plačiai pripažintų valdymo standartų. Sukaupę praktinės patirties rinkoje ir išsiugdę ambicingą požiūrį, imsime lyderio vaidmenį įgyvendinant dar didesnius energetikos pokyčius savo regione.



Darius Maikštėnas
„Ignitis grupės“ valdybos pirmininkas
ir generalinis direktorius

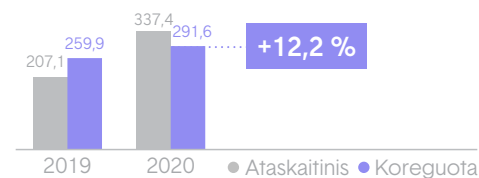
1.2 Svarbiausi įvykiai

Sausis	Kovas	Balandis	Gegužė	Birželis	Liepa	Rugpjūtis	Rugsėjis	Spalis	Lapkritis	Gruodis
 <p>Sprendimai klientams: Įžengėme į Suomijos dujų tiekimo rinką.</p>	<p>Valdymas: Stebėtojų tarybos narių skaičius padidėjo nuo 5 iki 7.</p>	<p>Darnumas: ASV rizikų valdymą vertinanti MSCI Grupei suteikė A vertinimą (skalėje nuo CCC iki AAA).</p>	<p>Finansai: Išplatinta 10 metų trukmės 300 mln. Eur nominalios vertės obligacijų emisija.</p>	<p>Strategija: Atnaujinta ilgalaikė strategija ir paskelbtas 2020–2023 m. strateginis planas.</p>	<p>Valdymas: Iš 33 vietos pakilome į 12–13 verslo reputacijos indekso vietą.</p> <p>Finansai: ESO ir „Ignitis gamyba“ akcijos buvo išbrauktos iš Baltijos oficialiojo sąrašo.</p>	 <p>Žalioji gamyba: Pradėti Mažeikių VP (63 MW) parengiamieji darbai.</p>	<p>Finansai: Patvirtinta nauja dividendų politika.</p>  <p>Žalioji gamyba: Pasirašyta pirkimo–pardavimo sutartis su „Sun Investment Group“ dėl saulės parkų vystymo portfelio (iki 170 MW) Lenkijoje.</p>	<p>Finansai: Pabaigtas didžiausias IPO Baltijos regione ir pradėta prekyba „Nasdaq Vilnius“ ir „London Stock Exchange“ vertybinių popierių biržose.</p>  <p>Žalioji gamyba: Vilniaus KJ nutraukė sutartį su biokuro įrenginius statančia bendrove „Rafako“.</p>	<p>Valdymas: Du nauji nepriklausomi nariai (Bent Christensen ir Judith Buss) buvo paskirti į stebėtojų tarybą.</p> <p>Finansai: „S&P Global Ratings“ patvirtino BBB+ reitingo perspektyvą iš neigiamos į stabilią.</p>	<p>Valdymas: Patvirtinta aukščiausio lygio vadovų ilgalaikio skatinimo programa.</p>  <p>Žalioji gamyba: Pomeranijos VP Lenkijoje įrengtos visos 29 turbinos, 2021 m. I ketv. planuojama veiklos pradžia.</p>    <p>Keli segmentai: VERT atnaujino WACC metodiką.</p>
 <p>Sprendimai klientams: Įžengėme į Lenkijos elektros tiekimo rinką (verslo klientams).</p>				 <p>Lanksčioji gamyba: Elektrėnų komplekso elektrinės sėkmingai dalyvavo elektros energetikos sistemos atnaujinimo po totalinės avarijos bandymuose.</p>	 <p>Žalioji gamyba: Kauno KJ (24 MWe, 70 MWth) pradėjo komercinę veiklą.</p>	 <p>Žalioji gamyba: Vilniaus KJ (92 MWe, 229 MWth) atliekų įėgainėje atlikti „karštieji“ bandymai.</p>	<p>Darnumas: „Sustainalytics“ ASV rizikos reitinge gautas vidutinis (26,5) vertinimas.</p>  <p>Žalioji gamyba: Pasirašyta sutartis su „Ocean Winds“ dėl partnerystės vystant jūrinio vėjo parkus.</p>	 <p>Tinklai: VERT nustatė elektros ir gamtinių dujų skirstymo viršutinės pajamų ribas 2021 m.</p>		

1.3 Rezultatų apžvalga

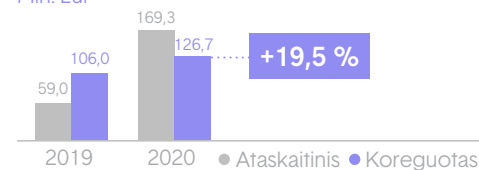
Finansiniai

EBITDA, koreguotas EBITDA ^[AVR]
Mln. Eur



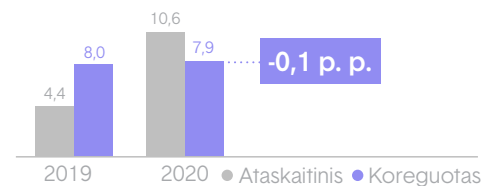
Koreguotas EBITDA augo visuose keturiuose segmentuose. 12,2 % augimui įtakos turėjo reguliuojamo turto bazės (toliau – RAB) augimas Tinklų segmente, pasiekti geresni KCB komercinės veiklos rezultatai, efektyvus Kruonio HAE panaudojimas, Kauno KJ paleidimas ir veiklos išplėtimas Suomijos dujų rinkoje.

Grynasis pelnas, koreguotas grynasis pelnas ^[AVR]
Mln. Eur



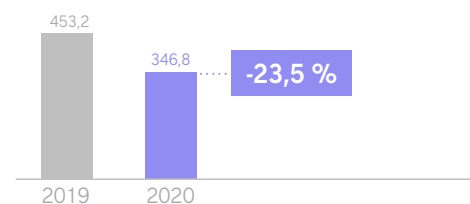
Koreguotas grynasis pelnas padidėjo 20,8 % dėl koreguoto EBITDA augimo, kurį iš dalies atsvėrė didesnės pelno mokesčio sąnaudos.

ROE, koreguotas ROE ^[AVR]
%



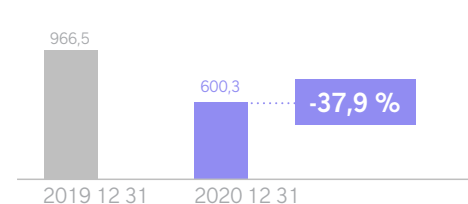
Koreguotas ROE išliko stabilus 8,0 %. Koreguoto grynojo pelno didėjimo efektą atsvėrė IPO metu padidėjęs kapitalas.

Investicijos ^[AVR]
Mln. Eur



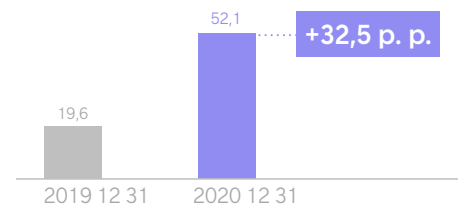
Investicijos mažėjo daugiausia dėl mažesnių investicijų į Vilniaus KJ ir Tinklų segmentą. Sumažėjimą iš dalies atsvėrė padidėjusios investicijos į Kauno KJ ir Pomeranijos VP.

Grynoji skola ^[AVR]
Mln. Eur



Grynoji skola sumažėjo 37,9 %. Tokį mažėjimą daugiausia lėmė įstatinio kapitalo didinimas IPO metu (450,0 mln. Eur).

FFO / Grynoji skola ^[AVR]
%



FFO / Grynosios skolos santykis padidėjo nuo 19,6 % iki 52,1 %. Tokį rezultatą lėmė grynosios skolos mažėjimas dėl IPO ir FFO didėjimas dėl padidėjusio EBITDA.

Rezultatų palyginimas su 2020 m. prognozėmis

Koreguotas EBITDA ^[AVR]
Mln. Eur

2020 m. lapkričio 13 d. prognozė 265-269

2020 m. rezultatas 291,6

2020 metų 9 mėnesių tarpiniame pranešime pateiktoje prognozėje tikėjomės, kad 2020 metais koreguotas EBITDA sieks 265–269 mln. Eur.

Koreguotam EBITDA išaugus iki 291,6 mln. Eur, apie 10 % viršijome savo lūkesčius.

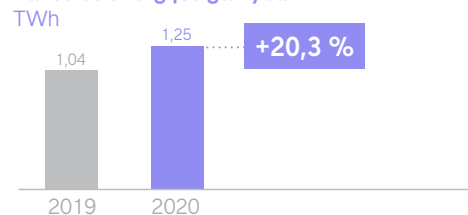
Prognozės viršijimą lėmė geresni nei tikėtasi Kruonio HAE rezultatai (Žaliosios gamybos segmente), Elektrėnų komplekso KCB rezultatas (Lanksčiosios gamybos segmente) ir bendras geresnis Sprendimų klientams segmento rezultatas.

* Dėl pakoreguotų 2019 m. finansinių skaičių 2020 m. finansinėse ataskaitose čia (ir visame šiame pranešime) pateikti veiklos rodikliai gali nesutapti su 2019 m. metiniame pranešime pateiktais rodikliais. 2019 m. finansinių skaičių pakeitimai atskleisti 2020 m. finansinių ataskaitų 5-oje pastaboje. 2020 m. pasikeitus AVR skaičiavimui, 2019 m. rodikliai buvo perskaiciuoti pagal 2020 m. metodiką. Per laikotarpį nuo 2020 m. I-ojo pusmečio pasikeitė Koreguoto EBIT skaičiavimas (daugiau informacijos pranešimo skiltyje Koreguotas EBIT).

[AVR] Alternatyvūs veiklos rodikliai – tai vidiniam veiklos valdymo vertinimui naudojami pakoreguoti šiame pranešime pateikiami skaičiai. Šie rodikliai nėra apibrėžti tarptautiniais finansinės atskaitomybės standartais (TFAS) ir neatitinka TFAS reikalavimų. Alternatyvių veiklos rodiklių apibrėžtys pateiktos šio pranešimo dalyje 7.3 „Alternatyvūs veiklos rodikliai“ arba Grupės svetainė.

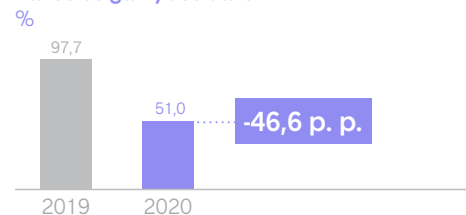
Aplinkos apsauga

Žaliosios energijos gamyba



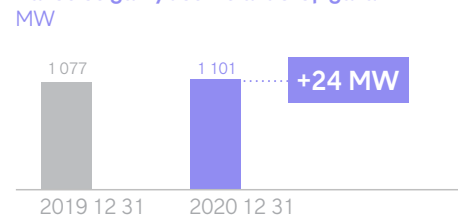
Žaliosios elektros energijos gamyba padidėjo 20,3 %. Tokį rezultatą daugiausia lėmė Kruonio HAE gaminamos elektros energijos apimčių augimas dėl veiksmingai panaudotų elektros kainų svyravimų ir Kauno KJ, kuri veiklą pradėjo 2020 m. rugpjūtį, gamyba.

Žaliosios gamybos dalis



Žaliosios gamybos dalis sumažėjo 46,6 p. p. To priežastis – reikšmingas KCB elektros gamybos padidėjimas, kurį lėmė reguliavimo tvarkos pasikeitimas, leidžiantis veikti rinkos kainomis, ir palankios gamtinių dujų kainos.

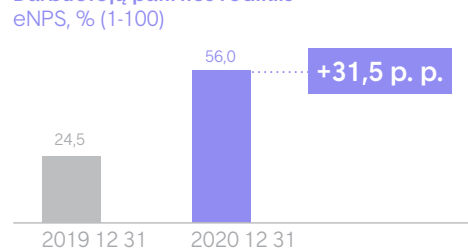
Žaliosios gamybos instaliuotoji galia



2020 m. rugpjūtį Kauno KJ pradėjus komercinę veiklą, instaliuota Žaliosios gamybos galia padidėjo 24 MW.

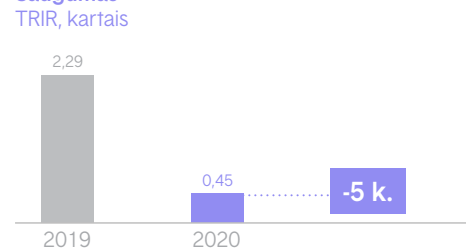
Socialiniai

Darbuotojų patirties rodiklis



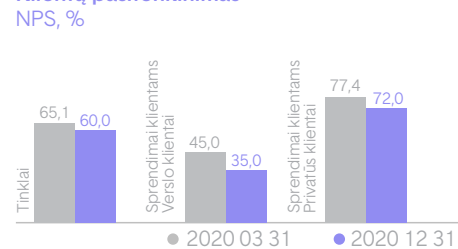
Nuo 2019 m. Grupė stebi darbuotojų patirties rodiklį (eNPS), kuris per 2019 m. pagerėjo 31,5 p. p. Grupės veiksmai COVID-19 pandemijos metu ir didesnis dėmesys darbuotojų ugdymui turėjo teigiamos įtakos darbuotojų pasitenkinimui.

Saugumas



2020 m. bendras užregistruotų incidentų darbe skaičius (angl. *total recordable employee injury rate, TRIR*) buvo lygus 0,45 karto milijonui dirbtų valandų ir 5 kartus mažesnis, lyginant su 2019 m. 2020 m. TRIR rodiklis yra vertinamas kaip išskirtis dėl COVID-19 pandemijos metu įvestų apribojimų.

Klientų pasitenkinimas



Nuo 2020 m. Grupė stebi klientų pasitenkinimo indekso (NPS) kaitą. Tinklų NPS sumažėjo 5,1 p. p., Sprendimų klientams NPS sumažėjo 10 p. p. verslo klientams ir 5,4 p. p. buitiniams vartotojams. Didžiausią įtaką rodiklio sumažėjimui turėjo privačių klientų elektros rinkos dereguliacijos. Išlaugęs užklausų, susijusių su rinkos dereguliacijos, skaičius turėjo įtakos suprastėjusiai klientų aptarnavimo kokybei ir išaugusiai atsakymų pateikimo trukmei. Nepaisant to, lyginant su kitomis šio sektoriaus įmonėmis, NPS rodiklis išlieka ganėtinai aukštas.

Valdymas

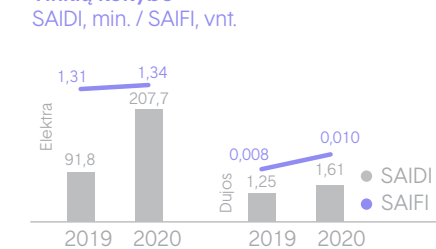
Stebėtojų taryba ir valdyba



2020 m. gruodžio 31 d. stebėtojų tarybą ir valdybą sudarė 42 % moterų ir 17 % narių iš užsienio valstybių. 2020 m. du nauji nariai iš užsienio valstybių tapo stebėtojų tarybos nariais (vienas vyras, viena moteris). Tai lėmė įvairovės didėjimą pagrindiniuose valdymo organuose.

Veiklos efektyvumas

Tinklų kokybė



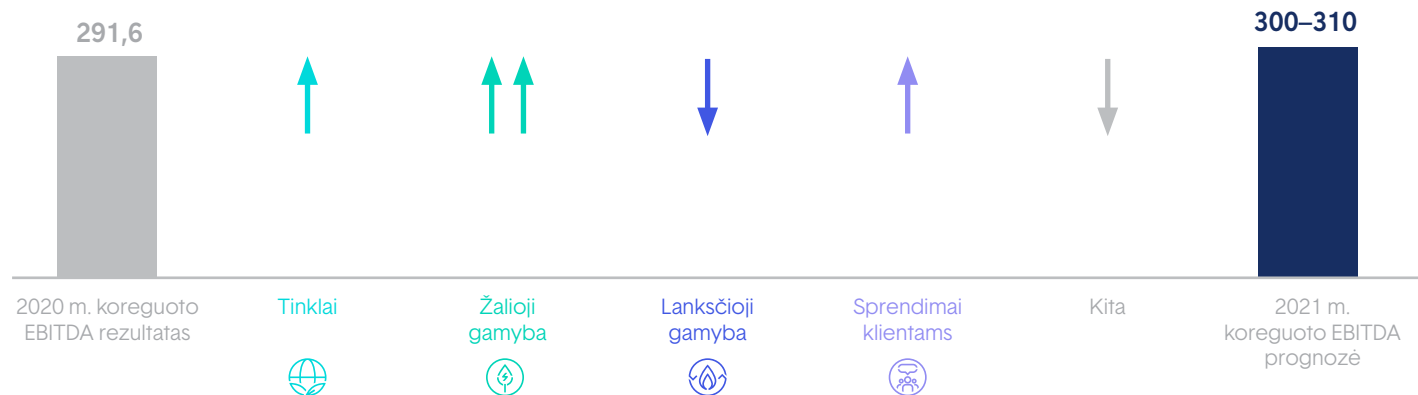
Elektros kokybės rodiklį pablogėjimą daugiausia lėmė audra „Laura“ (2020 m. kovo 12–13 d.). Tokio masto audra pastarąjį kartą siutė 2005 m. Pablogėjusių dujų kokybės rodiklius lėmė trečiųjų šalių sukelti tinklų gedimai. Didžiausias dujų skirstymo tinklo gedimas įvyko dėl Alytaus dujų skirstymo sistemoje 2020 m. lapkričio 25 d. kilusio gaisro.

1.4 Prognozės

Koreguoto EBITDA prognozė

Grupės 2021 m. prognozuojamas koreguotas EBITDA rodiklis turėtų siekti 300–310 mln. Eur ir būti 3–6 % didesnis nei 2020 m. Planuojamą augimą turėtų lemti Žaliosios gamybos segmento plėtra dėl Vilniaus KJ atliekas naudojančios dalies komercinės veiklos pradžios, Pomeranijos VP Lenkijoje veiklos pradžia ir Kauno KJ, kuri komercinę veiklą pradėjo 2020 m., veiklos pilnų metų efektas.

Koreguoto EBITDA prognozė 2021 m., mln. Eur*



* Grupės koreguotas EBITDA yra pagrindinis prognozės indikatorius, kai verslo segmentų prognozė yra preliminaros gairės prognozei pasiekti. Didesnis / mažesnis / stabilus nurodo verslo segmento pokyčio 2021 m. kryptį, palyginti su 2020 m. rezultatais. Dvigubas augimas nurodo spartesnį, palyginti su kitais veiklos segmentais, augimą.

Tinklai – didesnis rezultatas

Tinklų segmento koreguotas EBITDA rodiklis toliau didės dėl augančios RAB, kurios augimą lemia vykdomos investicijos į skirstomąjį tinklą, daugiausia apimančios oro linijų keitimą požeminėmis, taip pat naujų vartotojų prijungimas ir galios didinimas.

Reguliuojančios institucijos patvirtintas elektros skirstymo dalies RAB 2021 m. siekia 1 414 mln. EUR, o dujų skirstymo dalyje – 249 mln. EUR. 2021 m. patvirtinta WACC elektros skirstymo dalyje siekia 5,34 %, o dujų skirstymo dalyje – 3,90 %.

Žalioji gamyba – didesnis rezultatas

Prognozuojamas koreguoto EBITDA augimas dėl:

- Pomeranijos VP Lenkijoje veiklos pradžios 2021 m. I ketvirtį;
- Vilniaus KJ atliekas naudojančios dalies komercinės veiklos pradžios, kuri numatoma 2021 m. I ketvirtį;
- Kauno KJ, kuri komercinę veiklą pradėjo 2020 m. rugpjūčio mėn., veiklos pilnų metų efekto.

Lanksčioji gamyba – mažesnis rezultatas

Dėl itin palankių sąlygų rinkoje 2020 m. Elektrėnų komplekso KCB uždirbo daugiau iš komercinės veiklos nei buvo tikėtasi. 2021 m. tikimės nuosaikesnio šio segmento rezultato ir koreguoto EBITDA sumažėjimo.

Sprendimai klientams – didesnis rezultatas

Koreguotas EBITDA rodiklis Sprendimų klientams segmente prognozuojama augti dėl numatomo geresnio elektros energijos pardavimo verslo klientams rezultato, tikimasi, jog nepalankūs apsidraudimo sandorių judėjimai, turėję įtakos 2020 m. rezultatams, nepasikartos.

Manome, jog elektros energijos visuomeninio tiekimo veiklos Lietuvoje dereguliacijos reikšmingos įtakos koreguotam EBITDA rodikliui neturės.

Kita – mažesnis rezultatas

Prognozuojamas koreguoto EBITDA sumažėjimas dėl nepagrindinių veiklų atsisakymo. Įmonė „Duomenų logistikos centras“ (informacinių technologijų ir telekomunikacijų aptarnavimo paslaugos) parduota 2020 m., EnePRO (elektros tinklų ir susijusių įrenginių statyba, remontas, techninė priežiūra) ir „NT Valdos“ (nekilnojamojo turto disponavimas, kita su tuo susijusi veikla ir paslaugų teikimas) įmonės planuojama uždaryti per 2021 m. Taip pat Grupės įmonės „Transporto valdymas“ (transporto priemonių nuoma, lizingas, remontas, priežiūra, atnaujinimas, aptarnavimas) veiklos apimtys 2021 m. planuojama bus mažesnės.

Teisinė pastaba

Tarpiniame pranešime pateikiami pareiškimai dėl ateities, kurie pagrįsti dabartinėmis prielaidomis, dėl savo pobūdžio yra susiję su rizika ir neapibrėžtumais. Kadangi jie susiję su įvykiais ir aplinkybėmis, kurie įvyks ateityje ir kurių poveikio neįmanoma numatyti, faktiniai rezultatai gali iš esmės skirtis nuo lūkesčių. Papildoma informacija apie su Grupės veikla susijusias rizikas pateikta skiltyje 4.6. „Rizikos ir jų valdymas“.

1.5 „Ignitis grupės“ IPO

Apžvalga

2020 m. spalio 7 d., įvykdžius didžiausią kada nors Baltijos šalyse įvykusį pirmąjį viešą siūlymą (IPO), patronuojančios bendrovės akcijos buvo įtrauktos į „Nasdaq Vilnius“ ir „London Stock Exchange“ (LSE) vertybinių popierių biržas. Vykdamas IPO, instituciniams ir Baltijos šalių mažmeniniams investuotojams buvo pasiūlyta įsigyti 26,91 % naujai išleistų bendrovės akcijų ir jų pakvitarimų (GDR), taip pritraukiant į Grupę 450 mln. Eur. Mes didžiuojamės, jog mūsų IPO prisidėjo prie Baltijos kapitalo rinkų skatinimo – bendrai praėjusiais metais „Nasdaq Baltic“ apyvarta padidėjo beveik 70 %, o didžiausias pokytis buvo užfiksuotas „Nasdaq Vilnius“, kurio apyvarta padvigubėjo. Mūsų akcijomis šioje biržoje buvo prekiaujama aktyviausiai, o apyvarta sudarė apie 35 % „Nasdaq Vilnius“ apyvartos išaugimo.

Akcijos

IPO siūlymo kaina buvo lygi 22,50 Eur ir pirmąją prekybos dieną uždarymo akcijos kaina siekė 22,30 Eur „Nasdaq Vilnius“ bei GDR – 21,30 Eur LSE. Pasibaigus metams, akcijų ir GDR uždarymo kainos atitinkamai siekė 20,20 Eur ir 19,90 Eur – sumažėjo 9,4 %

ir 6,6 %. Per tą patį laikotarpį „Euro Stoxx Utilities index“ kaina padidėjo 7,1 %.

Nuo prekybos pradžios bendra akcijų ir GDR apyvarta buvo lygi 135 mln. Eur (33,3 mln. Eur „Nasdaq Vilnius“ ir 101,7 mln. Eur LSE), kai vidutinė dienos apyvarta siekė 2,2 mln. Eur (0,5 mln. Eur „Nasdaq Vilnius“ ir 1,7 mln. Eur LSE).

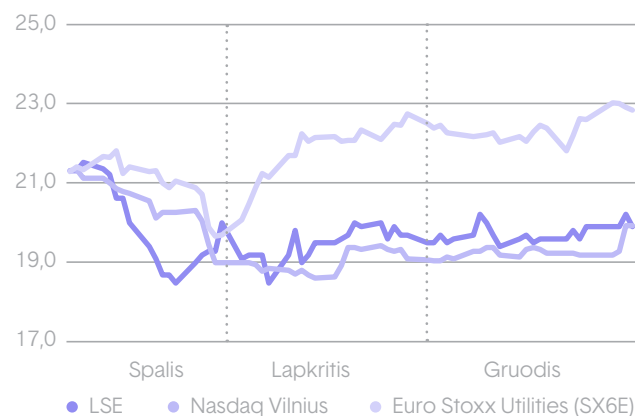
Ataskaitinio laikotarpio bendra vidutinė svertinė akcijų ir GDR kaina siekė 20,75 Eur, kainos ir pelno santykis buvo lygus 7,18 karto. Rinkos kapitalizacija ataskaitinio laikotarpio pabaigoje siekė 1,5 mlrd. Eur.

Po IPO nuo 2020 m. lapkričio 30 d. įmonės akcijos buvo įtrauktos į „MSCI Frontier Markets Index“, o nuo 2021 m. sausio 4 d. – į „Nasdaq OMX Baltic Benchmark Index“ indeksus.

Šiuo metu Bendrovės veiklą seka 5 kapitalo rinkų analitikai. Su jų rekomendacijomis galima susipažinti Grupės [svetainėje](#).

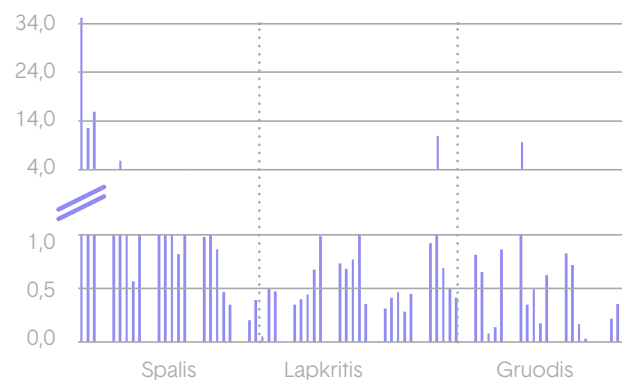


Akcijų kainos pokyčiai 2020 m.
21,3 indeksas = LSE GDR uždarymo kaina 2020 m. spalio 7d.*

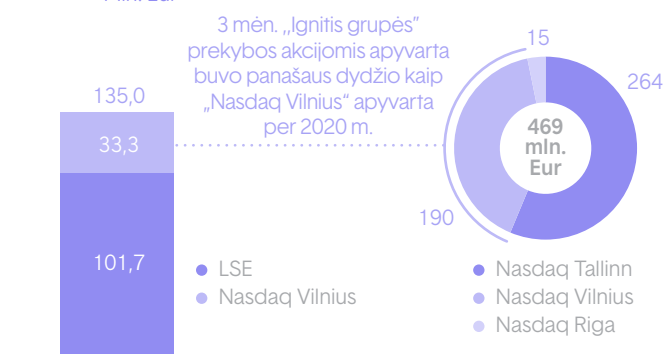


* Pirmoji prekybos diena.

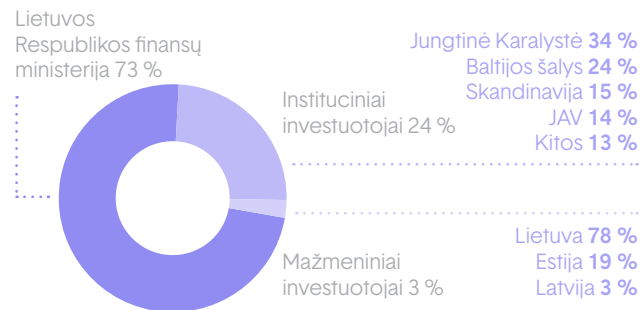
Dienos apyvarta 2020 m.
Mln. Eur



Iš viso apyvarta
2020 m.
Mln. Eur



Akcininkų struktūra akcijų išplatavimo dieną



Informacija apie akcijas

Emitentas	„Ignitis grupė“	
Nominali vertė	22,33 Eur už vieną akciją	
Akcijų skaičius	74,283,757	
Laisvojoje apyvartoje esančios akcijos (%)	20,000,000 (26,92 %)	
Rūšis	Paprastosios akcijos	Tarptautiniai depozitarinio pakvitavimai (GDR)
ISIN kodas	LT0000115768	Reg S: US66981G2075 Rule 144A: US66981G1085
Vertybinių popierių birža (simbolis)	Nasdaq Vilnius: IGN1L	London Stock Exchange: IGN
Atidarymo kaina	Spalio 7 d.: 22,70 Eur	Spalio 7 d.: 22,00 Eur
Didžiausia kaina*	Spalio 8 d.: 22,32 Eur	Spalio 9 d.: 21,50 Eur
Mažiausia kaina*	Lapkričio 13 d.: 19,50 Eur	Lapkričio 6 d.: 18,50 Eur
Metų vidurkis*	21,10 Eur	20,63 Eur
Metų pabaigoje*	20,20 Eur	19,90 Eur
P/E	6,99 karto	6,88 karto
Apyvarta	33,3 mln. Eur	101,7 mln. Eur
Rikos kapitalizacija, metų pabaigoje	1 536 682 819 Eur	

* Prekybos pabaigos uždarymo akcijos kaina.

Istatinis kapitalas

Igyvendindama IPO, 2020 metais patrunuojanti bendrovė 20 000 000 pagrindinėmis akcijomis padidino įstatinį kapitalą iki 74 283 757 akcijų. 2020 m. spalio 7 d. išleistos naujos akcijos buvo įtrauktos į oficialųjį „Nasdaq Vilnius“ prekybos sąrašą, o GDR, reprezentuojantys patrunuojančios bendrovės akcijas, įtraukti į Jungtinės Karalystės finansų priežiūros tarnybos oficialaus sąrašo standartinio įtraukimo segmentą ir į prekybą pagrindiniame LSE sąrašė.

Patrunuojanti įmonė yra išleidusi vienos rūšies akcijas. Kiekviena akcija suteikia teisę į vieną balsą visuotiniame acininkų susirinkime ir vienodo dydžio dividendus.

Acininkų struktūra

2020 m. pabaigoje Lietuvos Respublikai (Lietuvos Respublikos finansų ministerija yra patrunuojančios įmonės vienintelio acininko teises įgyvendinanti institucija) valdė 73,08 % patrunuojančios bendrovės akcijų. Likusią įstatinio kapitalo dalį valdė instituciniai investuotojai ir mažmeniniai investuotojai. Nėra jokių kitų acininkų, kurie valdytų daugiau kaip 5 % patrunuojančios bendrovės akcijų.

Aukščiau esančiame paveiksle pateikta patrunuojančios bendrovės acininkų struktūra pagal jų rūšį ir tipą akcijų išplatavimo datai. Iš viso patrunuojanti bendrovė turi 6 900 acininkų, iš jų 6 827 yra mažmeniniai investuotojai, 72 – instituciniai investuotojai ir likę – Lietuvos Respublikos finansų ministerija.

Patrunojančios bendrovės valdybos narių turimų akcijų dalis sudaro mažiau nei 0,005 % visų patrunojančios bendrovės akcijų. Informacija apie ilgalaike vadovybės skatinimo programą pateikta šio pranešimo skiltyje „Valdymo ataskaita“.

Visuotinis acininkų susirinkimas

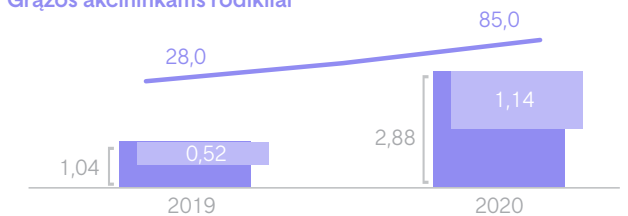
Nuo akcijų įtraukimo į prekybos sąrašus įvyko vienas neeilinis visuotinis acininkų susirinkimas, per kurį buvo paskirti 2 stebėtojų tarybos nariai. Visuotinis metinis acininkų susirinkimas bus šaukiamas 2021 m. kovo 25 d. Daugiau aktualios informacijos, įskaitant acininkų teises, pateikta šio metinio pranešimo skiltyje „Valdymo ataskaita“.

Dividendai

2020 m. rugsėjį Grupė atnaujino savo dividendų politiką, pagal kurią numatytas fiksuotas skiriamų dividendų dydis ir minimalus jų augimas. Už 2020 finansinius metus bus siūloma skirti 85 mln. Eur dividendų. Už kiekvienus paskesnius finansinius metus dividendams bus skiriama ne mažiau kaip 3 % didesnė suma nei išmokėta už praėjusius finansinius metus. Atnaujinta dividendų politika skelbiama Grupės interneto svetainėje.

42 mln. Eur už 2020 m. pirmąjį pusmetį buvo deklaruoti 2020 m. rugsėjo 17 d. ir išmokėti pagrindiniam acininkui iki IPO. Dėl likusios išmokėti 43 mln. Eur (0,58 Eur už akciją) dividendų dalies už 2020 m. antrąjį pusmetį bus balsuojama visuotiniame metiniame acininkų susirinkime, kuris numatytas 2021 m. kovo 25 d. 2020 m. dividendų išmokėjimo koeficientas siekė 0,5, palyginti su 0,49 2019 m.

Gražos acininkams rodikliai



● DPS* (Eur) ● EPS (Eur) — Deklaruoti dividendai (mln. Eur)

* DPS apskaičiuotas naudojant 2020 m. pabaigos akcijų skaičių. Jei skaičiuojant būtų imamas akcijų skaičius lygus dividendų deklaravimo dieną, rodiklis būtų lygus 1,35.

Ryšiai su investuotojais

Nuo debiuto kapitalo rinkose 2017 m. bendraudami su investuotojais siekiame užtikrinti skaidrumą ir stabilumą. Kas ketvirtį organizuojame rezultatų pristatymo konferencinius skambučius, susitikimus bei palaikome dialogą su kapitalo rinkų analitikais. Mūsų dialogui su investuotojais, tarp jų ir kitomis suinteresuotomis šalimis, taikomi apribojimai dėl bet kokios neviešos informacijos atskleidimo. Informaciją, kuri, mūsų manymu, yra aktuali visoms suinteresuotoms šalims, atskleidžiame Grupės svetainės skiltyje „Investuotojams“, tarp jų – pranešimus ir pristatymus, investuotojų kalendorių.

Verslo apžvalga

2.1 Verslo profilis	14
2.2 Rinkos dalis	15
2.3 Strategija	16
2.4 Verslo aplinka	26

2.1 Verslo profilis

Kuriame energetiškai sumanų pasaulį

Pagrindinės veiklos



Tinklai

Atsparus ir efektyvus energijos skirstymas, sudarantis prielaidas energetikos pokyčiams.

Veikla

Elektros ir dujų skirstomųjų tinklų eksploatavimas, priežiūra, valdymas ir plėtra, jų saugumo ir patikimumo užtikrinimas bei garantinis tiekimas.

Pajamų modelis

Visiškai reguliuojama veikla nustatant 5 metų reguliavimo laikotarpį ir taikant skaidrią RAB-WACC metodiką.

CO₂ neutralumo siekio palaikymas

Mažinant tinklų nuostolius, prie tinklo laiku prijungiant atsinaujinančios energijos pajėgumus, investuojant į elektrifikacijos plėtrą.



Žalioji gamyba

Kryptingas, darnus ir pelningas augimas.

Veikla

Elektros energijos gamyba iš tvirtai energijos šaltinių, įskaitant vėjo, vandens, saulės, biomasės ir atliekų. Naujų gamybos pajėgumų vystymas ir valdymas.

Pajamų modelis

Atsinaujinančios energijos ilgalaikės paramos schemos (FIT, FiP, CfD), ilgalaikės elektros prekybos sutartys, rinkos kaina.

CO₂ neutralumo siekio palaikymas

Vystant CO₂ neišskiriančius elektros energijos gamybos pajėgumus.

Papildomos veiklos



Lanksčioji gamyba

Patikima ir lanksti energetikos sistema.

Veikla

Sisteminių paslaugų teikimas, Lietuvos elektros energijos sistemos stabilumo ir saugumo užtikrinimas.

Pajamų modelis

Didelė dalis reguliuojama, pagrįsta skaidria metodika, galios pajėgumų skyrimas metiniuose aukcionuose.

CO₂ neutralumo siekio palaikymas

Elektros energijos gamybai nenaudojant anglies.



Sprendimai klientams

Inovatyvūs sprendimai lengvesniam gyvenimui ir energetikos vystymui.

Veikla

Elektros energijos ir dujų tiekimas, didmeninė prekyba ir balansavimas, žaliosios energijos sprendimai verslui ir gyventojams bei energetinio efektyvumo projektai.

Pajamų modelis

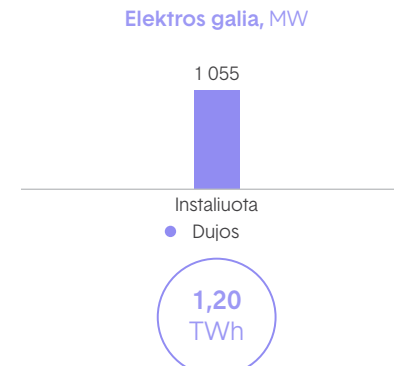
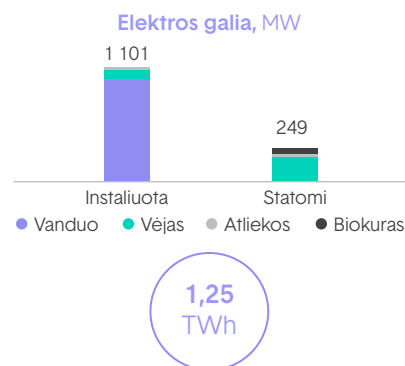
Reguliuojami tarifai, komerciniai kontraktai.

CO₂ neutralumo siekio palaikymas

Kuriant ir skatinant mažą anglies dioksido kiekį išskiriančius išmaniuosius sprendimus.

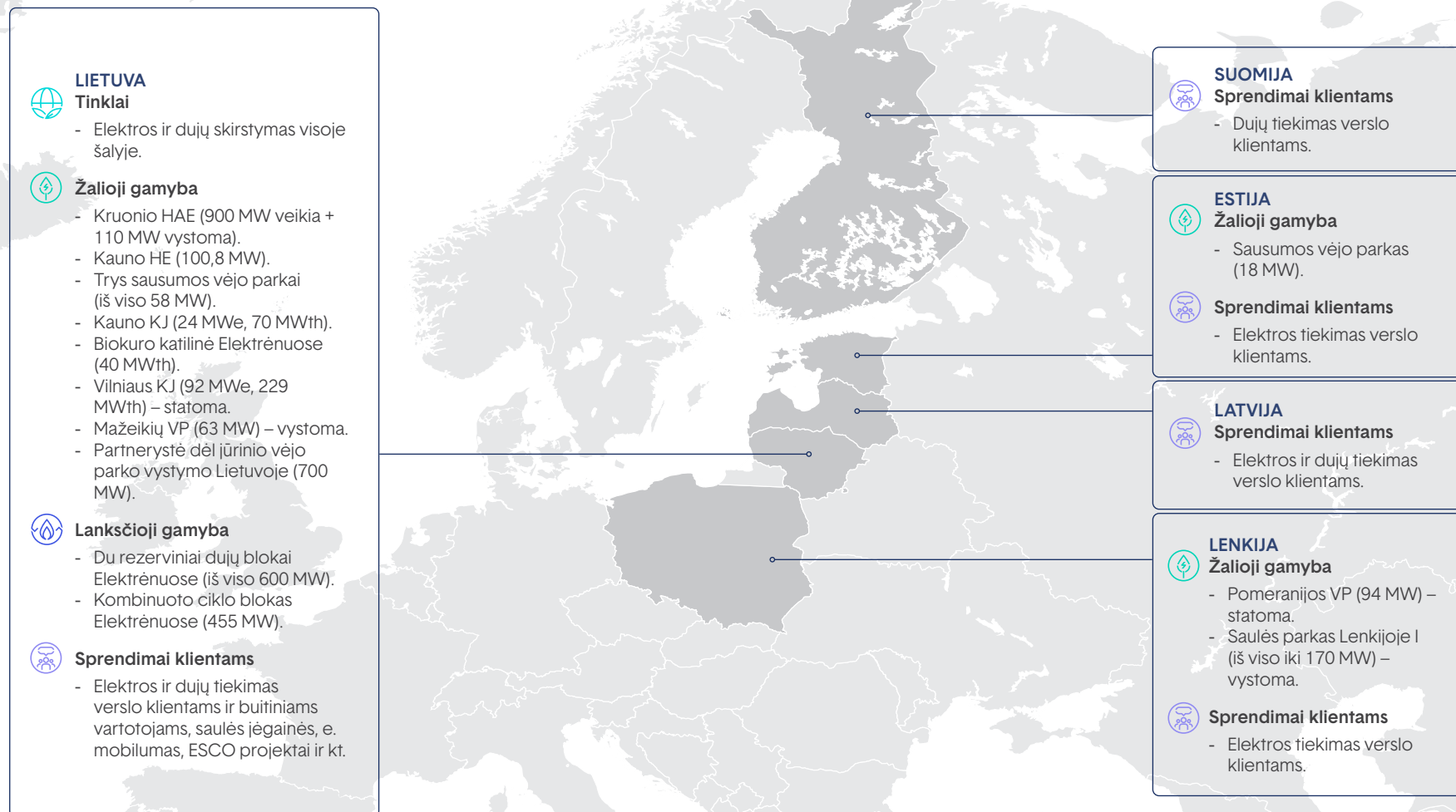


* Iš jų - 68 % oro linijų ir 32 % požeminių linijų.



2.2 Rinkos dalis

Regiono lyderė, ieškanti plėtros galimybių rinkose, kuriose vyksta esminiai energetikos pokyčiai



2.3 Strategija

2020 m. atnaujinome Bendrovės strategiją (ją galite rasti mūsų interneto svetainėje), kurioje darnumas sudaro labai svarbią dalį. Mes spartiname pokyčius, kurie prisidės prie šiltnamio efektą sukeliančių dujų kiekio mažinimo pasaulyje, keičiame savo veiklos modelius, kurdami ir diegdami sumanius energetikos sprendimus, plečiame savo veiklą regione ir ieškome naujų galimybių rinkose, kuriose vyksta esminiai energetikos pokyčiai.

Strategijoje mes susitelkiame į keturis strateginius prioritetus. Pirma, kuriame tvarią ateitį be anglies ir branduolinės energijos. Aplinkosaugos, socialinės atsakomybės ir gerosios valdymo praktikos kriterijus integruojame į savo strateginius tikslus ir tvirtai įsipareigojame kurti darnesnę ateitį. Mūsų verslo tikslai dera su Jungtinių Tautų Darnaus vystymosi tikslais (DVT) ir mes įsipareigojame iki nulinio sumažinti grynąjį išmetamojo anglies dvideginio (CO₂) kiekį iki 2050 m. Taip pat siekiame savo veiklas suderinti su mokslu grįstais tikslais, kad užtikrintume verslo modelį, kuris padėtų išlaikyti ne didesnę nei 1,5 °C klimato šiltėjimą. Antra, užtikriname energetikos sistemos patikimumą ir lankstumą bei skatiname energetikos pokyčius ir vystymąsi. Trečia, plečiame žaliąją gamybą prisideddami prie regioninių energetikos tikslų įgyvendinimo. Siekiame išvystyti 4 GW instaliuotos galios žaliosios gamybos pajėgumus iki 2030 m. Ketvirta, išnaudojame plėtros galimybes ir vystome inovatyvius sprendimus, kad gyvenimas būtų lengvesnis ir energetiškai sumanus.

Mūsų didžiausias dėmesys yra namų rinkoms – Baltijos šalims, Lenkijai ir Suomijai. Taip pat aktyviai ieškome naujų galimybių šalyse, kuriose vyksta esminiai energetikos pokyčiai.

Įgyvendindami strateginius prioritetus itin didelį dėmesį skiriame finansinei drausmei. Įsitraukę darbuotojai, lanksčios komandos, mokymosi kultūra, tvirtas organizacijos valdymo modelis ir veiklos skaitmenizavimas yra mūsų strategijos sudėtinė dalis.

Mūsų vertybės



ATSAKOMYBĖ

Rūpi. Darau. Žemei.
Pradedu nuo savęs.



PARTNERYSTĖ

Skirtingi. Stiprūs.
Išvien.



ATVIRUMAS

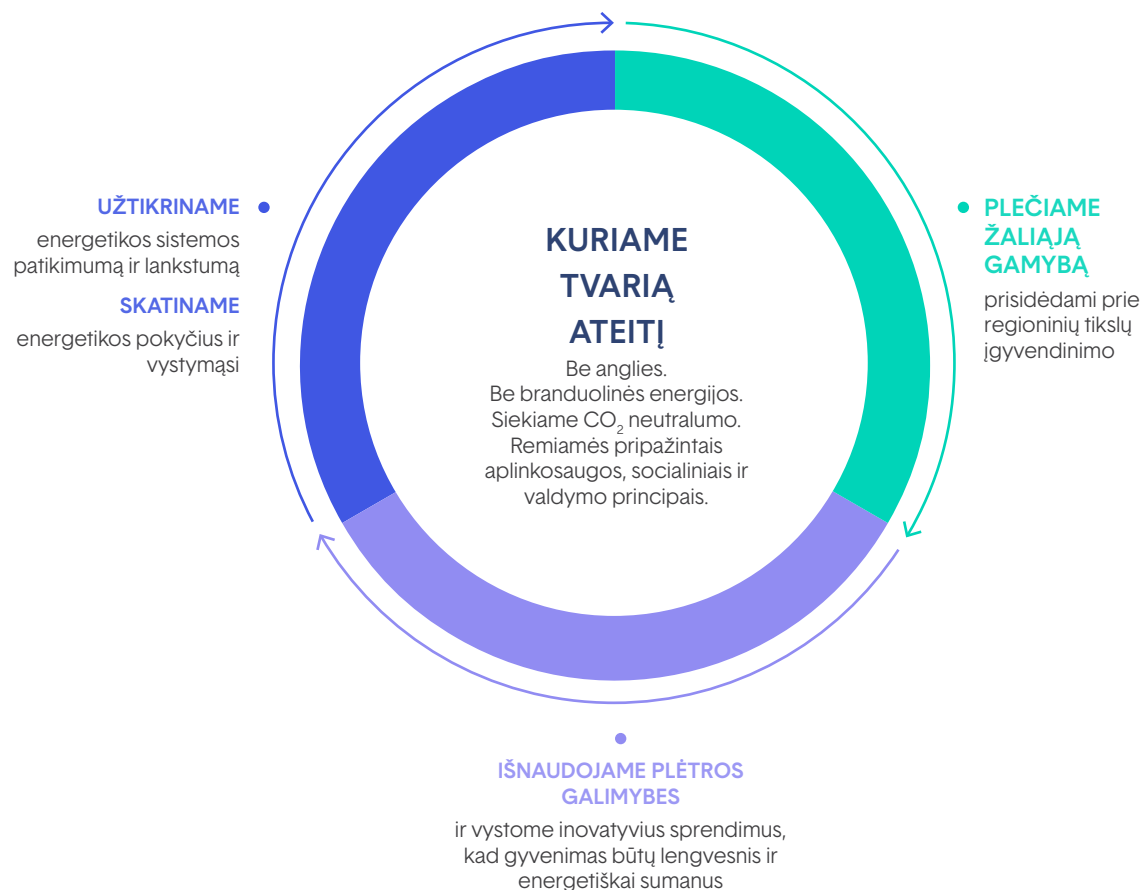
Matau. Suprantu. Dalinuosi.
Atsiveriu pasauliui.



TOBULĖJIMAS

Smalsiai. Drąsiai.
Kasdien.

Siekdami savo vizijos, keičiamės, kad pasaulis taptų tvaresnis



Visose veiklose mus vienija misija kurti energetiškai sumanų pasaulį.

Plačiau apie strategines kryptis

Tinklai

Atsparus ir efektyvus energijos skirstymas, sudarantis prielaidas energetikos pokyčiams.

- Nuolat investuojame ir visoje šalyje modernizuojame strateginės reikšmės turtą, kuris naudojamas elektros ir dujų skirstymui verslo klientams ir namų ūkiams, tuo užtikrindami tinklo atsparumą ir efektyvumą.
- Mes skaitmeniname skirstymo tinklą, siekdami išvystyti išmanųjį tinklą, kuris būtų vienas pažangiausių regione.
- Vystydami duomenimis paremtus sprendimus, prisidedame prie energetikos inovacijų, gamybos iš atsinaujinančių energijos šaltinių plėtros ir vietinės energijos rinkos skatinimo bei jos efektyvumo didinimo.

Žalioji gamyba

Kryptinga, darni ir pelninga plėtra.

- Siekiame iki 2030 m. išvystyti 4 GW instaliuotos galios žaliosios gamybos (įskaitant hidroelektrines) pajėgumus ir jais kurti vertę mūsų akcininkams.
- Siekiame bendradarbiauti su strateginiais investuotojais, kad pritaikytume naujausias technologijas, bei su finansiniais investuotojais, kad užtikrintume didžiausią grąžą naudojantis turto reinvestavimo strategija.
- Vystome vėjo sausumoje ir atviroje jūroje, atliekų vertimo energija, biokuro ir saulės energijos technologijas visuose projekto etapuose.
- Taikome apdairų investavimo modelį, kuris užtikrintų siekiamos pelno normos lygį.

Lanksčioji gamyba




Patikima ir lanksti energetikos sistema.

- Mes investuojame, kad užtikrintume Lietuvos energijos sistemos lankstumą ir aukštą patikimumą teikiant rezervines ir sisteminės paslaugas.
- Nutraukiame senų tradicinės energijos gamybos pajėgumų eksploatavimą ir juos demontuojame.
- Teikdami naujas balansavimo paslaugas siekiame prisidėti prie Baltijos šalių sinchronizacijos su kontinentinės Europos elektros tinklų sistema.
- Siekiame išvystyti papildomus Lanksčiosios gamybos segmento pajėgumus, jei tai bus būtina siekiant subalansuoti gamybos iš atsinaujinančių energijos šaltinių augimą ir užtikrinti reikalingą Lietuvos energetikos sistemos adekvatumo lygį.

Sprendimai klientams

Inovatyvūs sprendimai lengvesniam gyvenimui ir energetikos vystymui.

- Plečiame elektros ir dujų tiekimo ir prekybos veiklos apimtį, siūlydami inovatyvius, pridėtinę vertę kuriančius energetikos sprendimus.
- Kurdami inovacijas dirbame su partneriais ir siekiame padėti savo klientams tapti energetiškai sumaniems ir įgyvendinti jų keliamus aplinkai palankius tikslus.
- Prisidedame prie pramoninės energijos gamybos iš atsinaujinančių šaltinių plėtros, sudarydami su gamintojais ilgalaikes energijos įsigijimo sutartis ir panaudodami turimas balansavimo paslaugų teikimo kompetencijas.

	Kuriame TVARIĄ ATEITĮ	Plečiame ŽALIĄ GAMYBĄ	UŽTIKRINAME patikimumą SKATINAME pokyčius	Išnaudojame regioninės plėtros GALIMYBES
 Tinklai	●		●	
 Žalioji gamyba	●	●	●	●
 Lanksčioji gamyba	●		●	
 Sprendimai klientams	●		●	●

Kuriame energetiškai sumanų pasaulį



Mus įkvepia ir vienija bendras tikslas – kurti energetiškai sumanią ateitį, kuri būtų patogi, paprasta ir palanki aplinkai



Žmonės ir kultūra

Mus įkvepia ir vienija bendras tikslas – kurti energetiškai sumanią ateitį, kuri būtų patogi, paprasta ir palanki aplinkai.

- Įsitraukę darbuotojai, lanksčios komandos ir mokymasis visur, visada ir greitai.
- Mums rūpi darbuotojų patirtis ir asmeninis tobulėjimas. Mūsų darbuotojų žinių ir kompetencijų įvairovė suteikia išskirtines galimybes užtikrinti nacionalinės energetinės sistemos saugumą ir kartu atsakingai rūpintis savo klientais bei aistringai kurti inovacijas.
- Mes padedame savo darbuotojų komandoms veikti greičiau, lanksčiau ir inovatyviau. Palaikome įvairius bendradarbiavimo modelius, kurie padeda kurti energetiškai sumanų pasaulį.
- Mes keičiamės ir taikome skirtingus metodus, kad vystytume esmines energetikos kompetencijas. Mūsų ugdymo sistema prisideda prie organizacijos ir kiekvieno darbuotojo nuolatinio augimo.

Mūsų organizacija

Tvirtas valdymo modelis ir sumanus veikimo būdas pasitelkiant skaitmeninius metodus.

- Kuriamo savo organizaciją taikydami skaidrų ir veiksmingą valdymo modelį.
- Taikome pasaulyje pripažintus korporatyvinio valdymo standartus.
- Diegiame efektyviausius Grupės veiklos valdymo modelius, kurie padeda sukurti konkurencinį pranašumą ir sinergijas tarp mūsų verslo segmentų.
- Visose veiklos srityse diegiame skaitmeninius sprendimus, kurie padeda didinti efektyvumą, kelti motyvaciją ir kurti vertę.
- Veiklos meistriškumas yra kasdienės mūsų veiklos dalis.

Dėmesys finansinei drausmei

Grąžos tikslai, kapitalo struktūra, dividendai.

- Investuodami mes siekiame užtikrinti aukšto vienaženklio–žemo dviženklį skaitmens nuosavybės grąžą, priklausomai nuo projektų rizikos lygio.
- Solidus investicinis kredito reitingas: BBB ir aukštesnis. Grynosios skolos ir EBITDA santykis < 5x.
- Mes siekiame savo akcininkams mokėti dividendus, atitinkančius Grupės augimo tempą – kasmet didinti dividendų sumą ne mažiau kaip 3 %.

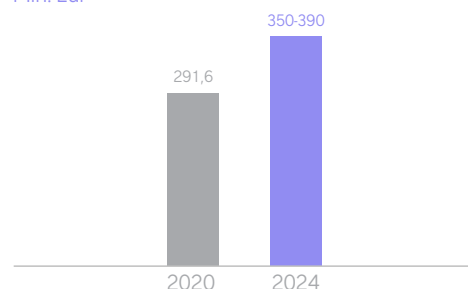
Mūsų strateginiai tikslai ir pagrindiniai veiklos rodikliai 2021–2024 m.

Žemiau pateikiame tikslus ir rodiklius, kurie numatyti 2021–2024 m. strateginiame plane. Strateginį planą galima rasti Bendrovės [svetainėje](#).

Finansiniai

Koreguotas EBITDA (AVR)

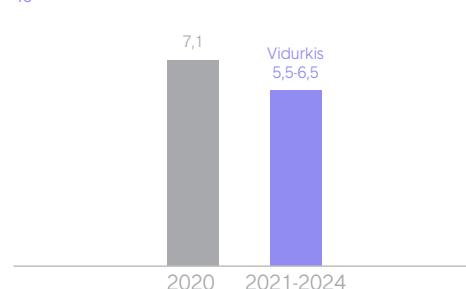
Mln. Eur



Tikimės, jog koreguotas EBITDA sieks 350–390 mln. Eur 2024 m., tai yra 2020–2024 m. metinio augimo koeficientas (CAGR) siektų 4,7–7,5 %.

Koreguotas ROCE (AVR)

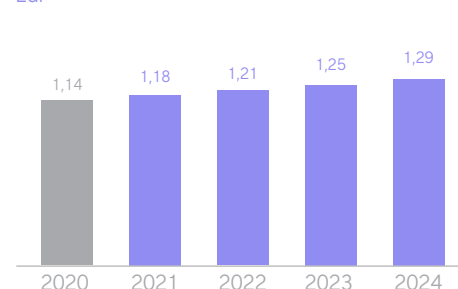
%



Vidutinis koreguotas ROCE 2021–2024 m. periodu, tikimasi, sieks apie 5,5–6,5 %. Elektros energijos skirstymo vidutinės svertinės kapitalo kainos (WACC) peržiūra yra pagrindinis veiksnys, lemiantis žemesnį siektiną 2021–2024 m. lygį.

Minimalūs DPS*

Eur

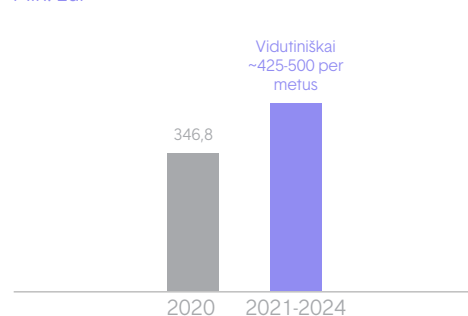


Siekiamo didinti dividendus akcininkams kasmet ne mažiau kaip 3 %. Pradinis 85 mln. Eur dividendų lygis yra nustatytas 2020 m.

*Atsižvelgiant į akcijų skaičių 2020 m. pabaigoje.

Investicijos (AVR)

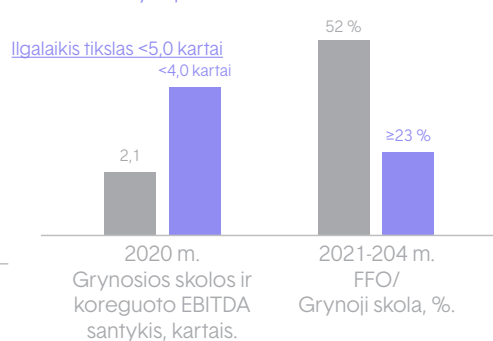
Mln. Eur



Siekiamo investuoti 1,7–2,0 mln. Eur 2021–2024 m. laikotarpiu. Didžiąją dalį investicijų skirsime Žaliosios gamybos segmento pajėgumų plėtrai ir elektros skirstymo tinklų priežiūrai, modernizavimui ir skaitmenizavimui.

Finansinio sveto rodikliai


Grynoji skola / koreguotas EBITDA ir FFO / Grynoji skola



Tikimasi, kad Grynosios skolos ir koreguoto EBITDA santykis 2021–2024 m. laikotarpiu neviršys 4 kartų. Taip pat tikimasi, kad FFO ir Grynosios skolos santykis 2021–2024 m. laikotarpiu bus ne mažesnis nei 23% (S&P taikomas minimumas BBB+ kredito reitingo suteikimui).

Kredito reitingas

S&P

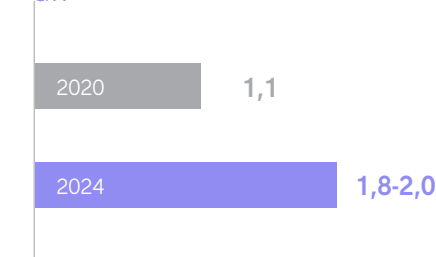


Esame įsipareigoję išlaikyti solidų investicijų kredito reitingą (BBB ir aukštesnį). Planuojame išlaikyti BBB+ reitingą 2021–2024 m. laikotarpiu.

Aplinkos apsauga

Žaliosios gamybos instaliuotoji galia

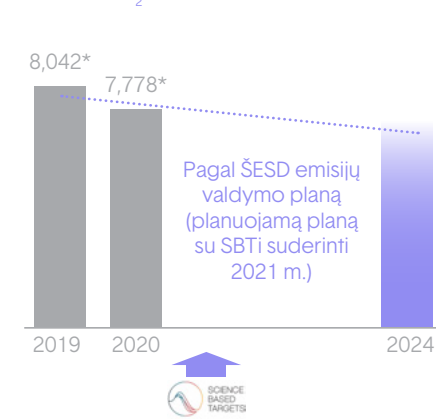
GW



Siekiamo iki 1,8–2,0 GW padidinti instaliuotos Žaliosios gamybos galią iki 2024 m.

Grynasis ŠESD kiekis

Tūkst. t CO₂ ekv.

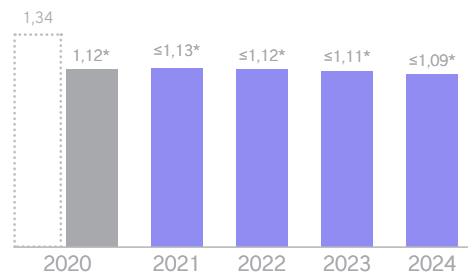


*1-3 apimtis (rinkos metodu). Čia pateikti duomenys šio dokumento publikavimo metu yra tikrinami (angl. verification).

Veiklos efektyvumas

Elektros SAIFI

Nutraukimų skaičius vienam klientui

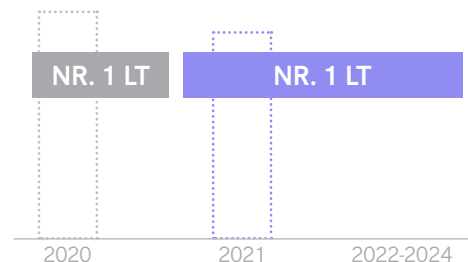


Investicijos į paslaugų kokybę ir tinklo efektyvumą padidins skirstomojo tinklo atsparumą ir nutraukimų vienam klientui (SAIFI rodiklio) mažėjimą.

* Išskyrus išimtinus atvejus, kuriuos patvirtino priežiūros institucija (VERT).

Sisteminės ir galios rezervo paslaugos

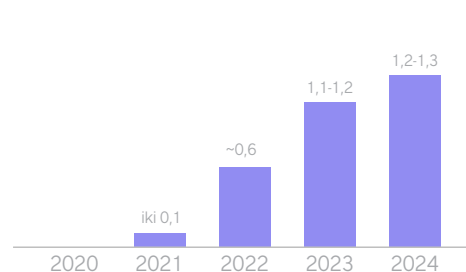
Rinkos dalis



Siekiame išlaikyti lyderiaujančią poziciją Lietuvos rinkoje, sisteminių ir galios rezervo paslaugų srityje. 2020 m. mums priklausė 100 % galios rezervų paslaugų rinkos (475 MW – tretinis galios rezervas). 2021 m. toliau teiksime tretinio (482 MW) galios rezervo paslaugas ir izoliuoto elektros sistemos darbo paslaugas 409 MW apimtimi.

Išmanieji elektros skaitikliai

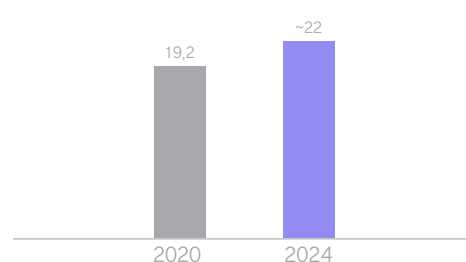
Mln.



Skaitmenizuojuame elektros skirstymo tinklą įgyvendindami išmaniųjų skaitiklių diegimo programą. Iki 2023 m. pabaigos siekiame įdiegti išmaniuosius skaitiklius visiems verslo ir privatiems klientams, suvartojantiems daugiau, nei 1 000 kWh per metus. Vėliau išmaniųjų skaitiklių diegimas bus tęsiamas kaip einamoji veikla.

Mažmeninės prekybos apimtys

Elektros energija ir dujos, TWh

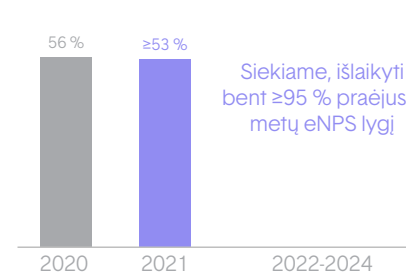


Mes siekiame iki 2024 m. padidinti mažmeninės prekybos apimtį iki maždaug 22 TWh (ty. apie 2,6 % metinis augimas 2020–2024 m.), plėsdami pagrindinę energijos tiekimo veiklą regione, papildydami inovatyviais energetiniais sprendimais ir kompensuodami visuomeninio tiekimo dereguliacijos neigiamą įtaką pardavimo apimtims antrajame ir trečiajame dereguliacijos etapuose, Lietuvoje vykstančiuose iki 2023 m. (pirmasis etapas prasidėjo 2020 m.).

Socialiniai

eNPS

%



Grupės eNPS matuojame nuo 2019 m. Siekiame išlaikyti bent ≥95 % praėjusių metų eNPS lygį.

Saugumas darbe

TRIR ir mirtinų nelaimingų atsitikimų skaičius



Siekiame, kad TRIR neviršytų 2,29. Šis tikslas pagrįstas 2019 m. duomenimis, nes 2020 m. TRIR buvo neįprastai žemas dėl didelių judėjimo apribojimų, susijusių su COVID-19 pandemija.

Valdymas

ASV

Indeksai

MSCI ASV indeksas



„Sustainalytics“ ASV rizikos indeksas



Tikimės pagerinti abu arba bent vieną iš indeksų.

Investicijų politika

Didžiausia Grupės investicijų dalis 2021–2024 m. laikotarpiu bus skiriama Žaliosios gamybos segmento pajėgumams didinti, taip pat tinklų priežiūrai, plėtrai, jungiant naujus klientus ir didinant galią, bei skaitmenizacijai, įgyvendinant išmaniųjų elektros skaitiklių diegimo programą.

Grupė laikosi griežtų investavimo principų, kuriuose numatytos Žaliosios gamybos plėtros projektams taikomos siektinos grąžos normos. Investavimo politikoje numatytas aukšto vienaženklio–žemo diviženklio skaitmens siektinos nuosavybės grąžos kriterijus, priklausomai nuo projektų rizikos lygio. Be to, esame numatę, kad vykdysime turto reinvestavimo strategiją, vykdydami išvystytų projektų dalies pardavimus (iki 49 %), siekiu realizuoti dalį plėtros etape sukurtos vertės, kuri, mūsų nuomone, galėtų sukurti pridėtinę vertę ir uždirbti papildomą grąžą. Projektų turto reinvestavimas būtų vykdomas tik tais atvejais, kai tai sukurtų papildomą vertę.

Investavimo į Žaliąją gamybą principai



Investicijos į Tinklų segmentą kiekvienais metais yra patvirtinamos VERT, o nuo 2022 m. investicijų apimtis numatyta tvirtinti kas dvejus metus. Be to, kasmet skelbiame 10 metų investicijų planą, kuriame išsamiai aprašyti investicijų į tinklus tikslai, kryptys ir apimtys. Šiuo metu patvirtintos 1,9 mlrd. Eur investicijos 2020–2029 m. laikotarpiui (daugiau – ESO [svetainėje](#)), kurios skirtos didinti tinklų patikimumą, patvarumą ir išmanumą bei prijungti naujus vartotojus.




Investavimo į Tinklus principai



Vykdomos ir planuojamos investicijos

Atnaujintame 2021–2024 m. strateginiame plane nustatėme Grupės investavimo planus laikotarpiui iki 2024 m. Iš viso planuojama investuoti nuo 1,7 iki 2,0 mlrd. Eur, iš jų 45–50 % skirti Žaliosios gamybos segmento pajėgumams didinti, o kitus 45–50 % – investicijoms į tinklus. Investicijos į Žaliosios gamybos segmentą turėtų padidinti Žaliosios gamybos pajėgumus iki 1,8–2,0 GW, palyginti su 2020 m. pabaigoje buvusiais 1,1 GW pajėgumais. Investicijos į Tinklų segmentą yra skirtos tinklų priežiūrai, padidinti jų saugumą ir patikimumą, prijungti naujus klientus ir padidinti galią, įgyvendinti išmaniųjų elektros skaitiklių diegimo programą, skaitmenizuojant Lietuvos elektros energijos sektorių. Žemiau pateikti didžiausi šiuo metu mūsų planuojami investiciniai projektai.




Pagrindinės vykdomos ir planuojamos Žaliosios gamybos segmento investicijos

Statoma			Vystoma			
 <p>Pomeranijos VP</p> <ul style="list-style-type: none"> – Statusas: paskutinis etapas (įrengtos 29 iš 29 turbinų) – Galia: 92 MW – Investicijos: apie 130 mln. Eur – Veiklos pradžia: maždaug 2021 m. I ketv. – Nuosavybė: 100 % – Paramos schema: 15 metų indeksuojamas CfD – Svarba: vienas didžiausių sausumos vėjo jėgainių parkas Lenkijoje 	 <p>Vilniaus KJ</p> <p>Atliekų jėgainė</p> <ul style="list-style-type: none"> – Statusas: statomas (apie 95 % baigtumo lygis) – Galia: 16 MWe, 60 MWth – Veiklos pradžia: maždaug 2021 m. I ketv. – Investicijos: ~ 350 mln. Eur – Nuosavybės dalis: 100 % (49 % bus parduota pradėjus veiklą, remiantis ES paramos taisyklėmis) – Paramos schema: ~140 mln. Eur ES subsidija investicijoms – Svarba: valstybinės reikšmės projektas 	 <p>Mažeikių VP</p> <ul style="list-style-type: none"> – Statusas: statomas – Galia: 63 MW – Investicijos: 80–85 mln. Eur – Veiklos pradžia: 2023 m. – Nuosavybės dalis: 100 % – Paramos schema: planuojamos vidinės ilgalaikės elektros prekybos sutartys – Svarba: pirmasis vėjo parkas be paramos Grupės portfelyje 	 <p>Saulės parkas Lenkijoje I</p> <ul style="list-style-type: none"> – Statusas: pasirašyta pirkimo–pardavimo sutartis – Galia: iki 170 MW – Veiklos pradžia: 2021–2023 m. – Nuosavybės dalis: 100 %* – Paramos schema: 15 metų indeksuojamas CfD – Svarba: pirmasis didelis saulės jėgainių projektas 	 <p>„Moray West“ jūrinis VP</p> <ul style="list-style-type: none"> – Statusas: paruošiamieji darbai – Galia: 800–950 MW – Veiklos pradžia: 2025 m. – Nuosavybės dalis: 5 % – Grupė, 95 % – OW – Svarba: siekiama įgyti technologinės patirties 	 <p>Lietuvos jūrinis VP</p> <ul style="list-style-type: none"> – Statusas: ruošiamasi aukcionams, kurie turėtų vykti 2023 m. – Galia: 700 MW – Veiklos pradžia: 2028 m. – Nuosavybės dalis: 51 % – Grupė, 49 % – OW – Svarba: pirmasis jūrinio vėjo jėgainių vystymo Lietuvoje projektas 	 <p>Kruonio HAE plėtra</p> <ul style="list-style-type: none"> – Statusas: planuojamas viešasis pirkimas – Galia: 110 MW – Veiklos pradžia: 2025 m.** – Nuosavybės dalis: 100 % – Svarba: energetikos sistemos lankstumo ir patikimumo augimas, kontinentinės Europos elektros tinklų sistemos sinchronizacijos kontekste

* Laimėjus aukcioną ir užbaigus kiekvieną projektą.

** Siekiama preliminarų projekto įgyvendinimo grafiką pritaikyti prie Lietuvos sinchronizacijos su kontinentiniais Europos tinklais projektu.

Pagrindinės vykdomos ir planuojamos investicijos | Tinklų segmentą

<p>Priežiūra</p>  <ul style="list-style-type: none"> – Statusas: vykdoma – Investicijos: iki 1 mlrd. Eur – Investavimo laikotarpis: iki 2029 m. – Paramos schema: iš dalies finansuojama ES lėšomis (kiekvienas atskiras projektas) – Svarba: investicijos, skirtos oro linijas pakeisti požeminėmis, siekiant pagerinti tinklų kokybę ir sumažinti priežiūros sąnaudas 	<p>Plėtra</p> <p>Naujų klientų prijungimas ir galios didinimas</p>  <ul style="list-style-type: none"> – Statusas: vykdoma – Investicijos: iki maždaug 700 mln. Eur – Investavimo laikotarpis: iki 2029 m. – Paramos schema: iš dalies finansuojama iš klientų surinktais mokesčiais – Svarba: tinklų plėtra prijungiant naujus klientus ir didinant galią, taip sudarant galimybes plėsti elektros gamybą iš atsinaujinančių šaltinių, veikti elektros energiją gaminantiems vartotojams ir gaminti energiją nutolusiuose šaltiniuose 	<p>Plėtra</p> <p>Išmaniųjų skaitiklių diegimo programa</p>  <ul style="list-style-type: none"> – Statusas: paskutiniai pirkimo proceso etapai – Investicijos: 115–150 mln. Eur – Apimtis: 1,1–1,2 mln. išmaniųjų skaitiklių – Užbaigimo data: 2023 m. – Svarba: tinklo efektyvumo didinimas ir mažesnės energijos sąnaudos bei rinkos įgalinimas
---	---	---

Darnumas

Apžvalga

Darnumas yra Grupės strategijos pagrindas. Tik pagerinę ASV rodiklius galėsime siekti ambicingų tikslų įgyvendinti energetikos pokyčius visame regione ir kurti energetiškai sumanų pasaulį. Įvertinus mūsų nuolatinį tobulėjimą, 2020 m. balandį „MSCI ESG Ratings“ mums suteikė A reitingą (skalėje nuo CCC iki AAA), t. y. nežymiai žemiau nei mūsų pramonės sektoriui būdingi standartai. Kiek vėliau (2020 m. rugsėjį) „Ignitis grupės“ reitingą paskelbė ir nepriklausoma ASV ir įmonių valdymo reitingų, tyrimų ir analizės teikėjų lyderė „Sustainalytics“. Bendras įvertinimas (26,5 taško) reiškia, kad „Ignitis grupė“ patenka tarp 20 % geriausiai vertinamų įmonių savo pramonės šakoje. Su metiniu pranešimu pristatysime Darnumo ataskaitą, parengtą remiantis Visuotinės ataskaitų teikimo iniciatyvos (angl. *Global Reporting Initiative, GRI*) pagrindine sistema ir „Nasdaq“ ASV gairėmis.

Sistema

2020 metais stiprinome savo darnumo valdymą. 2020 m. III ketv. savo svetainėje paskelbėme darnumo valdymo planą. Jame nustatyti valdymo principai, kuriais remiantis įgyvendinami Grupės strategijoje įtvirtinti darnumo prioritetai.



PAGRINDINĖS TEMINĖS SRITYS

Siekiami iki 2050 m. iki nulio sumažinti grynąjį išmetamųjų šiltnamio efektą sukeliančių dujų emisijų kiekį. Tiesiogiai prisidedame prie Jungtinių Tautų Pasaulinio susitarimo, Darnaus vystymosi tikslų ir Paryžiaus susitarimo įgyvendinimo.



VALDYSENA IR PROCESAI

Vadovaujamės gerosios valdysenos praktikomis ir savo veikloje atsižvelgiame į tarptautinių institucijų ir mokslo bendruomenės rekomendacijas.




ATSKAITOMYBĖ

Informaciją apie Grupės pažangą atskleidžiame laikydamiesi pasauliniu mastu pripažintų standartų ir pasirinkdami plačiam suinteresuotųjų šalių ratui pritaikytus formatus.

PAŽANGOS VERTINIMAS

Nuolat vertiname Grupės pažangą remdamiesi ASV (aplinkosaugos, socialinio atsakingumo ir valdysenos) reitingais, kuriuos suteikia nepriklausomos, lyderiaujančios ASV reitingų agentūros¹.



**MSCI
ESG RATINGS**

CCC B BB BBB **A** AA AAA

Tos pačios pramonės šakos (angl. „utilities“) įmonių vidurkis (MSCI ACWI reitingas)



SUSTAINALYTICS
a Morningstar company

RATED

Negl Low **Med** High Severe

0-10 10-20 20-30 30-40 40+

Tarp 20 % geriausių tos pačios pramonės šakos (angl. „utilities“) įmonių

¹ MSCI nuostatas dėl atsakomybės bei „Sustainalytics“ ASV rizikos reitingo ataskaitos santrauką galite peržiūrėti mūsų interneto svetainėje.

Verslo plėtrą skatinantys veiksniai

Siekdami neatsilikti nuo greitai besikeičiančio energetikos sektoriaus, didžiausią dėmesį skiriame naujovėms ir skaitmeninimui – pagrindiniams strateginiams veiksniams, kurie skatina mus augti ir tapti pirmąja energetikos bendrove namų rinkose.

Inovacijos

2018 m. įsteigėme Inovacijų centrą (daugiau informacijos pateikta centro [svetainėje](#)), kuris sujungia vidines ir išorines iniciatyvas skatinant energijos technologijų plėtrą ir pritraukiant inovatyvias idėjas. Jis taip pat skatina dalijimąsi duomenimis ir suteikia galimybę kitoms Grupei nepriklausančioms įmonėms nemokamai išbandyti savo technologijas, prototipus ar verslo idėjas grupės „Sandbox“ projekte. Be to, jis bendradarbiauja su universitetais, verslo ir energetikos bendrovėmis ir kartu kuria naujus produktus ir paslaugas, kuriuos vėliau galima įdiegti ir kurti Grupei vertę. Siekiame kurti ir plėtoti „EnergyTech“ ekosistemą, vadovaudamiesi pagrindiniu principu – atvirumu.

2020–2024 m. Ignitis inovacijų centras sieks išplėtoti bent 50-čiai inovatyvių sprendimų naudojimo scenarijų, iš kurių, tikimasi, atsiras bent 35 bandomieji projektai, siekiant įsitikinti idėjos veiksmingumu. 2020 m., įgyvendinus 12 koncepcijų ir 9 bandomuosius projektus, išplėtoti 2 sprendimai, kuriais remiantis pradėta teikti anglies dioksido kompensavimo sertifikatais paslauga ir įdiegta skirstymo tinklo planavimo programinė įranga. 2020 m. buvo įgyvendinti keli pagrindiniai bandomieji projektai: oro linijų tikrinimas naudojant LIDAR technologiją, baterijų kaupimo sistemų naudojimo įtampai reguliuoti galimybių įvertinimas ir ant stogo įrengtos saulės elektrinės naudos skaičiuoklė, panaudojant fotogrametrijos ir LIDAR technologijas. Taip pat buvo conceptualizuoti keli perspektyvių technologijų ir naujų paslaugų naudojimo scenarijai: vandenilio gamybos ir perdavimo, vėjo energijos pasiūlymas nutolusiems gaminantiems vartotojams, išmanusis tinklo pajėgumų naudojimas naudojant hibridines vėjo ir saulės sistemas.

Atvirų inovacijų principai



Atvira infrastruktūra ir duomenys – Grupėje veikiančios „Sandbox“ ir „Open data“ programos.

2018 m. ESO įmonėje pradėta „Sandbox“ programa, 2019 m. buvo išplėsta visoje Grupėje – technologijas ir sprendinius siūloma testuoti ir kitų Grupės įmonių infrastruktūroje. Per programos gyvavimo laikotarpį gautos 32 paraiškos iš 6 šalių, šiuo metu vykdomi 6 „Sandbox“ projektai. Net kelios išbandytos technologijos išsprendė esamas problemas ir jas jau naudojame kasdieninėje veikloje.



Atviras finansavimas – Ignitis inovacijų fondas, investuojantis į energetinius startuolius.

Grupėje įsteigtas rizikos kapitalo fondas Ignitis inovacijų fondas (anksčiau vadintas Išmaniosios energetikos fondu) nuo jo įsteigimo 2017 m. investavo 5,2 mln. Eur į 16 startuolių iš 7 šalių (Prancūzijos, Jungtinės Karalystės, Lietuvos, Estijos, Norvegijos, Izraelio ir Švedijos). Fondas investavo į startuolius, kuriančius inovatyvius sprendimus energijos gamybos, kaupimo, perdavimo, skirstymo, gaminančių vartotojų bei e. mobilumo srityse.



Atvira partnerystė – partnerysčių paieška bendriems projektams vykdyti, moksliniams tyrimams ir plėtrai.

Ignitis inovacijų centro specialistai įgyvendina daugybę partnerystė pagrįstų iniciatyvų. Tokia partnerystė apima dalyvavimą keliose energetikos asociacijų, aljansų ir technologijų centrų darbo grupėse. Mes stipriname ryšius su tokiomis valstybės institucijomis kaip reguliavimo institucija ir ministerijos, taip siekdami plėtoti inovacijoms palankią aplinką energetikos sektoriuje. Partnerystė yra būtina kuriant tarpdisciplinines energetikos naujoves, pvz., vandenilio gamyba, jo paskirstymas ir naudojimas.



Atvira kultūra – energetinių inovacijų kultūros skatinimas.

Ignitis inovacijų centras skatina kurti inovacijų kultūrą, kurioje specialistai dalijasi idėjomis. Ši kryptis apima hakatonų organizavimą, mokomosios terpės kūrimą ir dalijimąsi ja, su energetikos naujovėmis susijusių užsienių vedimą Grupės darbuotojams, dalyvavimą ir pasisakymą įvairiuose renginiuose. Atvira kultūra pasitvirtino kaip produktyviausia idėjų generavimo kryptis.

Ignitis inovacijų fondo investicijos



Skaitmenizacija ir robotizacija

Grupėje veiklos meistriškumo ir skaitmenizacijos programos padeda kurti nuolat tobulėjančios ir greitai besimokančios organizacijos kultūrą. 2020 m. skaitmenizacijos ir veiklos meistriškumo komanda daug dėmesio skyrė procesams ir pokalbiams (angl. *chatbot*) automatizuoti, hakatonams organizuoti ir veiklos meistriškumo programai stiprinti.

Hakatonai

Hakatonų metu buvo sprendžiami realūs Grupės iššūkiai ir buriamos komandos iš įvairių padalinių bei Grupės įmonių. 2020 m. organizavome tris hakatonus – du savo darbuotojams ir vieną išorės partneriams.

Hakatonų rezultatai



Dėl pandemijos visi šių metų hakatonai buvo organizuojami internetu (nuotrauka dešinėje – iš vieno iš jų, todėl į renginius pavyko pritraukti daugiau įvairių komandų ir idėjų. Pirmasis vidinis kasmet organizuojamas hakatonas buvo orientuotas į pandemijos iššūkius tiek organizacijai, tiek ir klientams. Susirinkę įvairių sričių darbuotojai generavo idėjas, kaip dabartinėje situacijoje organizacija turėtų veikti, komunikuoti ir bendradarbiauti bei tenkinti klientų poreikius. Buvo pasiūlytos ir apsvaistytos kelios idėjos, kaip darbuotojai galėtų palaikyti tinkamą darbo ir asmeninio gyvenimo pusiausvyrą, kaip būtų galima motyvuoti darbuotojus nuotoliniu būdu, kaip mūsų darbuotojai galėtų organizuoti susitikimus ir efektyviau dirbti bei kaip mes galėtume padėti savo klientams tapti ekologiškesniems juos skatindami naudoti saulės energiją.

Antrame mūsų vidiniame hakatone buvo išbandyti naujo formato dirbtinio intelekto žaidimai. Renginyje komandos kūrė dirbtiniu intelektu pagrįstus sprendimus ir idėjas. Keli idėjų, kurios buvo sukurtos šiame renginyje ir kurias bus bandoma pritaikyti mūsų Grupėje 2021 m., pavyzdžiai:

- modelis, kuriuo remiantis įvertinama kliento pasitraukimo iš mūsų bendrovės rizika;
- ankstesnių laikotarpių klientų užklausų naudojimas kurti sprendimą, kuris gali automatiškai surūšiuoti naujas užklausas;
- mašininio mokymosi algoritmų naudojimas nustatyti galimas kibernetines grėsmes.

Visos šios idėjos bus toliau plėtojamos 2021 m.

Procesų automatizacija

2020 m. daug dėmesio buvo skiriama procesams automatizuoti ir automatizuotų pokalbių asistentams paleisti, siekiant padėti mūsų klientams rasti atsakymus į klausimus įvairiomis temomis.

Procesų automatizacijoje (angl. *robotic process automation, RPA*) taip pat buvo padaryta pažanga. 2020 m., naudojant RPA, buvo atlaisvinta 105 FTE (FTE reiškia visos darbo dienos ekvivalentą), kuris padidėjo 50 FTE, lyginant su 2019 m. Robotams atliekant darbus, Grupės darbuotojai turėjo galimybę dirbti įdomesnius ir aukštesnę pridėtinę vertę kuriančius darbus.

Veiklos meistriškumo programa

Grupėje jau penkerius metus veikia veiklos meistriškumo programa, padedanti Grupės įmonėms kurti didesnę vertę savo suinteresuotosioms šalims. 2020 m. įgyvendinta daugiau nei 500 veiklos patobulinimų, kurie sutaupė 3,7 mln. Eur.

Vieną iš tokių veiklos meistriškumo idėjų sugalvojo darbuotojas, kuris pasiūlė patobulinti modulinis transformatorius, pašalinant iš jų vieną nereikalingą detalę. Tokio pačio modelio moduliniai transformatoriai buvo perkami jau ilgą laiką, nors įranga ir technologijos jau buvo pasikeitusios. Todėl viena transformatoriuje naudojama detalė tapo tiesiog nereikalinga. Galiausiai sudarius naują pirkimo sutartį transformatorius be nereikalingos detalės buvo įsigytas už mažesnę kainą.

Kitas patobulinimo atvejis įvyko, kai kelios skirtingų sričių ir kompetencijų komandos peržiūrėjo daugiau nei 30 Grupėje taikytų procesų. Viena iš tokių peržiūrų lėmė rankų darbo atsisakymą – dėl to proceso laikas sutrumpėjo beveik 90 %.



Ateities planai

Veiklos meistriškumo ir skaitmeninio programos bus toliau įgyvendinamos ir 2021 m. Šiais metais bus organizuojami du vidiniai hakatonai, kuriuose daugiau dėmesio bus skiriama įvairioms skaitmeninės darbuotojų patirties sritims tobulinti. Automatizuojant procesus bus taupomas darbo laikas ir naujos technologijos bus diegiamos siekiant tęsti automatizacijos iniciatyvas. Veiklos meistriškumo programoje ir toliau didžiausias dėmesys bus skiriamas procesų laikui trumpinti ir FTE atlaisvinti, taip pat kitoms kaštų mažinimo galimybėms, kuriomis bus galima pasinaudoti tobulinant ar pertvarkant procesus.

2.4 Verslo aplinka

Makroekonominė aplinka

2020 m. buvo paženklinanti neužtikrintumu, sukeltu COVID-19 pandemijos. Remiantis Europos Komisijos 2020 m. rudens prognozėmis, 2020 m. ES BVP susitrauks maždaug 7,4 %, palyginti su 2019 m. užfiksuotu 1,5 % augimu. Tolesnės būsimos ekonominės aplinkos prognozės vis dar priklauso nuo užsikrėtusiųjų COVID-19 infekcija skaičiaus, vakcinų gavimo, politikos paramos, taip pat Jungtinės Karalystės ir Europos prekybos santykių po „Brexit“. Tikimasi, kad ekonomika, prisitaikiusi prie pandeminės aplinkos, 2021 m. atsigaus ir minėtas rodiklis augs 4,1 %, 2022 m. – 3,0 %, tačiau ji atsigaus ne iki galo ir negrįš į prieš pandemiją buvusį lygį.

Kalbant apie Lietuvą, jos ekonomika parodė tam tikrą ekonominį atsparumą COVID-19 pandemijai 2020 m. pirmąjį ketvirtį, kuriame BVP mažėjimas nebuvo užfiksuotas. Tikėtina, kad ekonomika, paveikta sumažėjusios vidaus paklausos, 2020 m. susitrauks (2,2 %) (palyginti su 4,3 % jos augimu 2019 m.). Tikimasi, kad per ateinančius dvejus metus BVP augimas bus nedidelis – 2021 m. sieks 3,0 %, o 2022 m. – 2,6 %.

BVP pokytis*, %	2019	2020	2021	2022
Lietuva	4,3	(2,2)	3,0	2,6
Latvija	2,1	(5,6)	4,9	3,5
Estija	5,0	(4,6)	3,4	3,5
Suomija	1,1	(4,3)	2,9	2,2
Švedija	1,3	(3,4)	3,3	2,4
Lenkija	4,5	(3,6)	3,3	3,5
Euro zona	1,3	(7,8)	4,2	3,0
ES	1,5	(7,4)	4,1	3,0

* Šaltinis: Europos Komisija, Europos ekonominė prognozė (2020 m. rudenio).

COVID-19

Nepaisant atsparios ekonominės aplinkos vietos rinkoje, krizė, susijusi su COVID-19, gali paveikti Grupės veiklą, ypač darbuotojus, rangovus, tiekėjus, klientus ir kapitalo rinkas. Siekdama sumažinti riziką, Grupė įsteigė COVID-19 situacijos valdymo komandą, kuri nuolat stebi situaciją ir vertina naujausią informaciją bei išorinių veiksmų pokyčius ir jų įtaką Grupės veiklos tęstinumui.

Grupės darbuotojai, galintys savo funkcijas vykdyti nuotoliniu būdu, dirba iš namų. Kitiems darbuotojams suteiktos papildomos apsaugos ir asmens higienos priemonės, apribotas kontaktas su kitais asmenimis, jei tai nėra būtina. Atsižvelgiant į besivystančią padėtį, per anksti įvertinti potencialų finansinį COVID-19 poveikį, tačiau Grupė nesucidūrė su reikšmingais trikdžiais savo pagrindinėse veiklose dėl COVID-19. Tačiau dėl COVID-19 pandemijos metu galiojusių judėjimo apribojimų buvo perplanuoti kai kurių vykdomų projektų etapai ir investicijos į skirstomąjį tinklą, daugiausia susijusios su elektros ir dujų tinklų plėtra.

Rinkų apžvalga

Didmeninė elektros energijos rinka

Lietuva priklauso „Nord Pool“ – Europoje pirmiausiai elektros energijos rinkai, kurioje teikiamos prekybos, kliringo, atsiskaitymo ir susijusios paslaugos tiek „diena prieš“, tiek ir „dienos eigos“ segmente.

2020 metais kainos ženkliai sumažėjo visose „Nord Pool Nordic“ elektros energijos biržos prekybos zonose. Palyginti su 2019 m., vidutinė sisteminė kaina sumažėjo 72,0 %, Baltijos regione užfiksuotas vidutinio dydžio sumažėjimas – apie 26 %, mažiausias pokytis nustatytas Lenkijos prekių biržoje – kainos čia sumažėjo 9,0 %

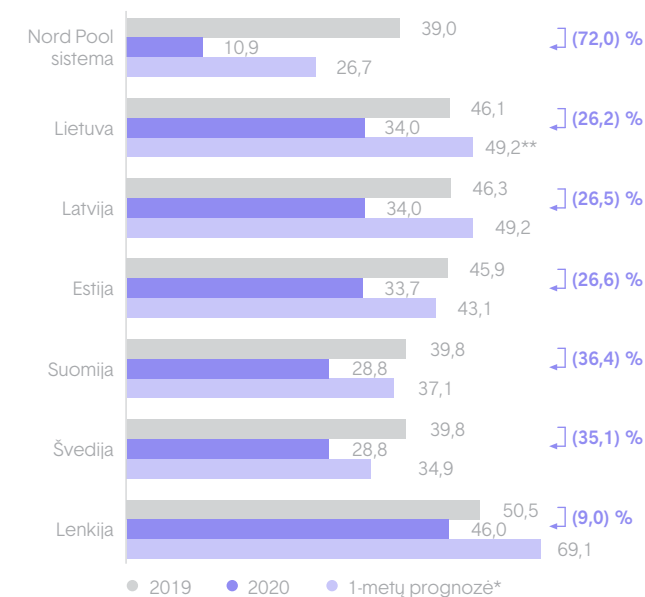
Pažymėtina, kad 2019 ir 2020 m. Lietuvoje, Latvijoje ir Estijoje elektros kainos buvo beveik vienodos. Lietuvos ir Švedijos ketvirtos zonos vidutinis kainų skirtumas 2020 m. buvo apie 30 % didesnis. Taip pat Lietuvos kainų zonoje pirmą kartą buvo užfiksuotos neigiamos kainos (vieną valandą liepos 6 d. ir keturias valandas lapkričio 2 d.).

2020 m. Lietuva pagamino apie 37,4 %, arba 1,36 TWh daugiau, elektros energijos nei 2019 m., tuo tarpu Estija – apie 27,9 %, o Latvija – apie 11,1 % mažiau. Lietuva išlieka deficitine šalimi, kurioje pagaminta apie 42 % šalies poreikio, Latvijoje – apie

77 % šalies poreikio, Estija taip pat išlieka deficitine šalimi, kurioje pagaminta apie 55 % šalies poreikio. Remiantis ENTSO-e duomenimis, 2020 m., palyginti su 2019 m., energijos suvartojimas Lenkijoje sumažėjo apie 2,2 % (3,7 TWh). Tačiau Lenkija ir toliau importuoja energijos daugiau nei eksportuoja.

2020 m. į Lietuvą iš trečiųjų šalių prekybos tikslais importuota apie 2 kartus mažiau elektros energijos nei 2019 m. (nuo maždaug 5,46 TWh iki maždaug 2,86 TWh), importas iš Skandinavijos į Lietuvą padidėjo maždaug 37 % (nuo maždaug 3,26 TWh 2019 m. iki maždaug 4,48 TWh 2020 m.), tuo tarpu į Lenkiją eksportuota 22,91 % mažiau (nuo maždaug 1,87 TWh 2019 m. iki maždaug 1,44 TWh 2020 m.). Remiantis „Nord Pool“ duomenimis, elektros energijos suvartojimas, palyginti su 2019 m., Lietuvoje sumažėjo apie 1,5 % (nevertinant Kruonio HAE vartojimo). Latvijoje poreikis sumažėjo apie 2 %, Estijoje – apie 3 %.

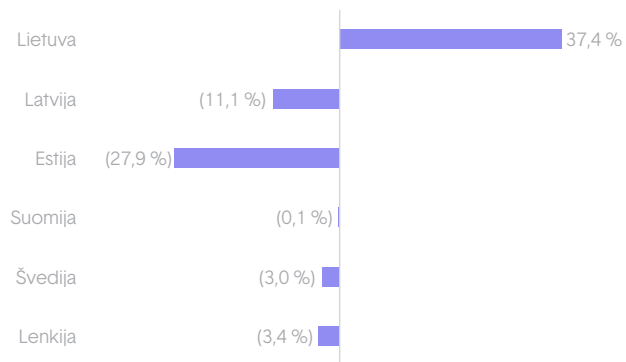
Vidutinis valandinės elektros rinkos kainos pokytis 2020 metais, palyginti su tuo pačiu laikotarpiu 2019 metais



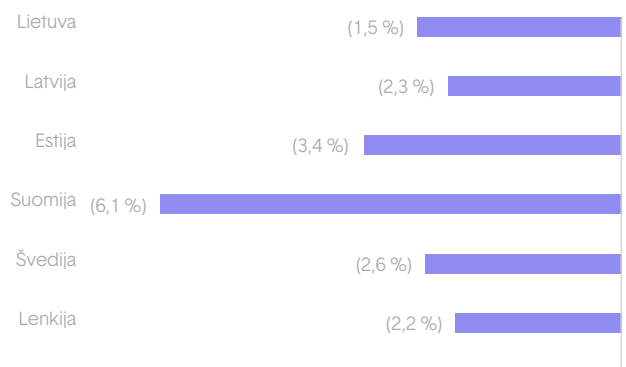
*1-ų metų išankstinė kaina 2020 m. vasario 19 d. datai.

**Remiantis Latvijos išankstine kaina (Lietuvoje nėra atskiros zonos).

Pagaminamos elektros pokyčiai 2020 m., palyginti su 2019 m.



Elektros vartojimo pokyčiai 2020 m., palyginti su 2019 m.



Didmeninė gamtinių dujų rinka

2020 metais gamtinių dujų rinkos kainos buvo žemiausios per visą dešimtmetį. Vartojimas dalyje Europos šalių staigiai krito dėl COVID-19 įtakos, Europos gamtinių dujų saugyklų užpildymas buvo rekordiškai didelis, rinkoje buvo matomas suskystintų gamtinių dujų perteklius.

2020 m. gegužę gamtinių dujų momentinės ir mėnesinės ateities kainos Europoje kartu su Rytų Azijos indeksu (EAX) krito žemiau JAV kainų. SGD gamyba neturėjo ekonominių priežasčių dalyvauti momentinėje rinkoje, todėl SGD supirkėjai atšaukė savo krovinius. Dalis dujų gamintojų restruktūrizavo savo gamybos planus, bet perteklius Europoje ir pasaulyje vis tiek išliko. Mažesnis suvartojimo

lygis ir didžiulė pasiūla spaudė TTF indeksą iki neregėto lygio, kai vasaros mėnesiais buvo priartėta prie 5 Eur/MWh. Skirtumas tarp JAV ir Azijos bei Europos gamtinių dujų kainų pradėjo trauktis 2020 m. rugpjūtį, didėjant SGD gamybai JAV. Nepaisant to, SGD suskystinimo gamykloms netrūko iššūkių 2020 m. dėl uraganų ir neplanuotų remonto darbų visame pasaulyje. Gruodį pastebėti pirmieji kainų šuoliai Azijos SGD rinkose atsigaunant dujų vartojimui.

Gamtinių dujų kainos Lietuvos gamtinių dujų biržoje buvo paveiktos globalios ir regioninės rinkų. Mažesnės Šiaurės Vakarų Europos centro kainos per 2020 m. kartu su dideliais žiemos-vasaros kainų skirtumais skatino rinkos žaidėjus išnaudoti situaciją, grąžinant konkurencingas kainas 2020/2021 m. žiemą.

2020 m. gruodžio 31 d. duomenimis, Europos gamtinių dujų saugyklos buvo užpildytos 74 % – tai 3 % daugiau nei pastarųjų penkerių metų vidurkis. Tuo pat metu Latvijos saugyklų užpildymas siekė 80 %, o Lenkijos – 74 %, o tai atitinkamai yra 45 % didesnis ir 5 % mažesnis kiekis nei pastarųjų penkerių metų vidurkis.

Per 2020 m. tiekta 21,94 TWh, arba 12 % daugiau, gamtinių dujų per Klaipėdos SGD terminalą į Lietuvos perdavimo sistemą, lyginant

su 2019 m., o Lenkijos klientams buvo tiekiami 39,9 TWh, arba 10 % daugiau, dujų per Švinouiscio SGD terminalą, lyginant tų pačių periodų vidurkius.

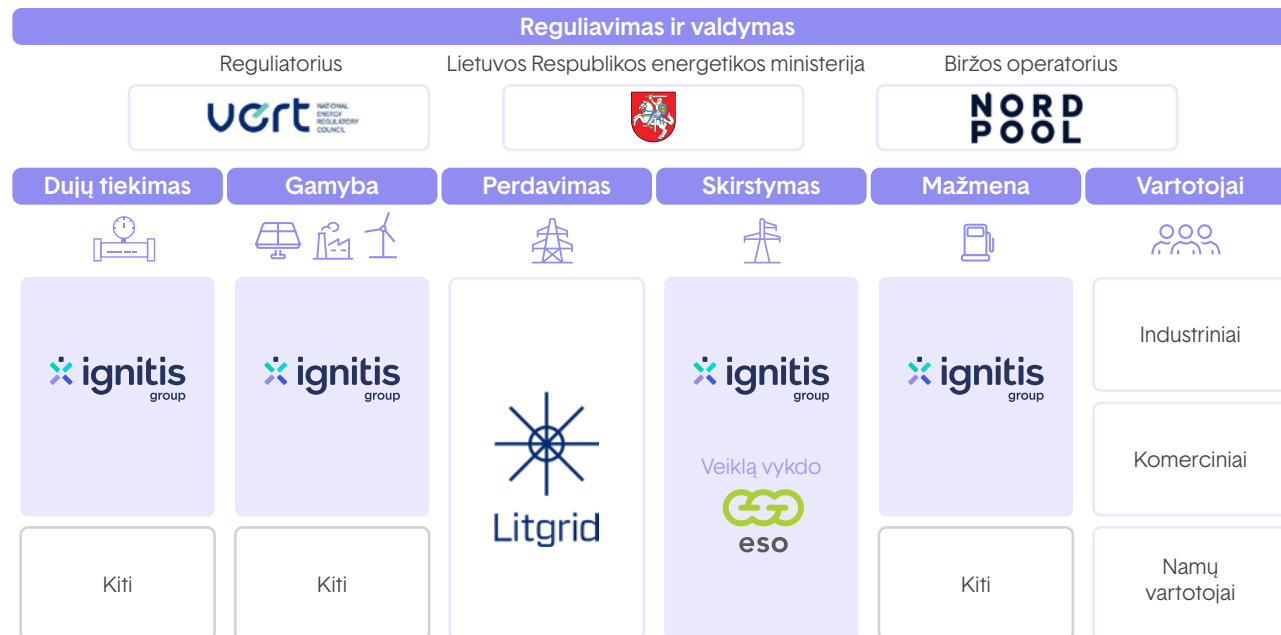
Lietuvos perdavimo sistemos operatoriaus duomenimis, gamtinių dujų suvartojimas augo 7,2 %, lyginant su 2019 m., ir siekė 25,3 TWh. 2020 m. pradėjo veikti jungtis tarp Estijos ir Suomijos. Per dvylika 2020 m. mėnesių iš Baltijos šalių į Suomiją importuota 5,8 TWh dujų.

Reguliavimo aplinka

Lietuvos energetikos sektoriaus reguliavimo aplinka

Grupė vaidina svarbų vaidmenį Lietuvos energetinės vertės grandinėje. Pertvarkyta taip, kad įgyvendintų energetikos pokyčius visame regione, Grupė užtikrina energetinį saugumą ir prisideda prie dekarbonizacijos tikslų. Lietuvoje įgyvendinamos dekarbonizacijos tikslas – iki 2050 m. pasiekti, kad 100 % suvartojamos elektros energijos būtų gaunama iš atsinaujinančių energijos išteklių.

Grupės indėlis Lietuvos energetinės vertės grandinėje



Verslo segmentams svarbūs aplinkos veiksniai



2020 metais rinkos reguliatorius VERT toliau aktyviai rengėsi naujam reguliaciniam laikotarpiui elektros skirstymo dalyje, kuris prasidės 2022 m. Taryba atnaujino WACC skaičiavimo metodiką (daugiau – VERT svetainėje). Tikimasi, kad per 2021 m. pirmąjį pusmetį reguliuojančioji institucija pateiks savo pradinį pasiūlymą dėl LRAIC apskaitos modelio atnaujinimo ir organizuos diskusiją su rinkos dalyviais. Grupė planuoja aktyviai dalyvauti šio klausimo diskusijoje. Tiek naujoji reguliavimo sistema, tiek ir atnaujintas LRAIC apskaitos modelis nulems Tinklų segmento veiklos rezultatus nuo naujo reguliacinio periodo pradžios.



Vykdydama Europos žaliojo kurso (angl. *European Green Deal*) iniciatyvas, Lietuva patvirtino savo 2020 m. nacionalinį energetikos ir klimato srities veiksmų planą (NEKS) bei pradėjo kurti jūrinio vėjo jėgainių plėtros reguliavimo sistemą, kuri šiuo metu svarstoma Seime.

Tikimasi, kad jūrinio vėjo jėgainių aukcionas (700 MW) bus organizuojamas 2023 m. ir kad šis aukcionas kartu su kitomis šiuo metu įgyvendinamomis paramos priemonėmis sukurs tvirtą pagrindą Lietuvai įgyvendinti kelis strateginius tikslus energetikos sektoriuje – didinti vietinės elektros gamybos apimtis ir užtikrinti, kad atsinaujinanti energetika šalyje būtų pagrindinis energijos šaltinis. Vertinant kitas namų rinkas, didžiausias potencialas pastebimas

Lenkijoje, nes ji sutelkė dėmesį į laipsnišką akmens anglies, kuri šiuo metu sudaro apie 85 % visų elektros energijos gamyboje naudojamų išteklių, gamybos technologijų atsisakymą ir jos pakeitimą atsinaujinančios energijos ištekliais. Kadangi tokie tikslai įtvirtinti Atsinaujinančių išteklių energetikos įstatymu, energijos iš atsinaujinančių šaltinių gamybos pajėgumų instaliuota galia iki 2030 m. turėtų padidėti 3 kartus – iki 30,8 GW.

Estijoje energijos iš atsinaujinančių šaltinių gamybos pajėgumų plėtra įgyvendinama panašiai kaip ir Lietuvoje, tačiau Latvija yra padariusi mažesnę pažangą, trumpuoju laikotarpiu energijos iš atsinaujinančių šaltinių gamybos pajėgumų instaliuota galia gali būti ribota.

Apibendrinant, mūsų tikslinėse Žaliosios gamybos rinkose nuo 2020 m. iki 2030 m. turėtų būti instaliuota apie 24 GW papildomų energijos iš atsinaujinančių šaltinių gamybos pajėgumų.

Tikėtini aukcionai iki 2024 m. „Ignitis grupės“ namų rinkose*

	Lenkija			Lietuva		Estija	Estija ir Latvija bendrai	Iš viso
Augimo potencialas	2,9 kartai			2,4 kartai		2,4 kartai	NA	2,6 kartai
Instaliuota galia								
Tikslas iki 2030 m.	30,9 GW			2,2 GW		2,2 GW	NA	39,6 GW
2020 m.	10,8 GW			0,9 GW		0,9 GW	NA	15,2 GW
Preliminarūs aukcionai iki 2024 m.								
Aukciono data	2021 m.	2021 m.	2022 m. arba vėliau	2021–2022 m.	2023 m.	2021-2023 m	Dar nepaskelbta	
Technologija	Neutralus	Jūrinio vėjo parkas	Neutralus	Neutralus	Jūrinio vėjo parkas	Neutralus	Jūrinis vėjo parkas	
Apimtis	2,7 GW**	5,9 GW	Dar nepaskelbta	0,5 GW**	0,7 GW	0,4 GW**	1,0 GW	11,2 GW
Statusas	Patvirtintas	Planuojamas	Planuojamas	Patvirtintas	Planuojamas	Planuojamas	Planuojamas	
Skatinimo schema	Indeksuotas CfD	CfD	Indeksuotas CfD	FIP	Fiksuotas CfD	Fiksuotas CfD	Dar nepaskelbta	
Skatinimo laikotarpis	15 metų	25 metai	15 metų	12 metų	15 metų	12 metų	Dar nepaskelbta	
Aktualumas Grupės projektams	Saulės parkas Lenkijoje I	Dar nepaskelbta	Saulės parkas Lenkijoje I	Dar nepaskelbta	Lietuvos jūrinio vėjo jėgainių parko vystymo projektas	Dar nepaskelbta	Dar nepaskelbta	

* Pateikti duomenys pagrįsti viešai skelbiama informacija, taip pat ir iš „Wood Mackenzie“. Informacija, priartėjus aukciono laikui, gali skirtis.

** Gamybos pajėgumas apskaičiuotas remiantis šiomis prielaidomis: technologiškai neutralūs aukcionai, vėjo jėgainių galios koeficientas lygus 35 %, saulės jėgainių – 11,5 %. Lenkijoje organizuotame aukcione laimėjusių vėjo ir saulės energijos projektų proporcija yra 50:50, likusiose šalyse aukcionuose laimėjo visi vėjo energijos projektai.

Lanksčioji gamyba

Per laikotarpį nuo 2010 m. 2020 m. Lietuva vietinėje rinkoje pagamino rekordinį elektros energijos kiekį. 2020 m. pagamintos elektros energijos apimtys siekė apie 5 TWh, o tai yra 30 % daugiau nei 2019 m. Tai daugiausia lėmė istoriškai žemos gamtinių dujų kainos 2020 m., todėl elektros energija buvo gaminama Grupės valdomose dujomis kūrenamose jėgainėse.

Žvelgiant į artimiausią ateitį, tikimasi, kad Grupės valdomas Lanksčiosios gamybos segmento turtas ir toliau bus naudojamas teikti įvairias sistemines paslaugas Lietuvos PSO, taip prisidedant prie sėkmingo Lietuvos, Latvijos ir Estijos elektros energijos sistemų sinchronizavimo 2025 m. su žemyninės Europos sinchronine zona (CESA).

Kadangi Baltijos šalių PSO išplėtojo pagrindines koncepcijas ir principus bei apibūdino techninius reikalavimus ir procedūras, būtinas būsimų sisteminių paslaugų rinkos struktūrai nustatyti, Grupė nuolat analizuoja įvairias savo Lanksčiosios gamybos segmento turto atnaujinimo ir plėtros galimybes.

Sprendimai klientams

Po ilgų diskusijų Seime ir atsižvelgusi į Lietuvos įsipareigojimus Europos Sąjungai, 2020 m. Lietuva pagaliau nusprendė nereguluoti buitiniams (B2C) vartotojams nustatomų elektros energijos kainų.

Pirmojo šios rinkos reformos etapo metu Grupė išlaikė lyderio pozicijas elektros energijos tiekimo sektoriuje, nes daugiau nei 60 % klientų, nutraukusių visuomeninio tiekimo paslaugų sutartis, nauju nepriklausomu elektros energijos tiekėju pasirinko bendrovę „Ignitis“. Nuo 2021 m. sausio 1 d. nebereguliuojamos didžiausiems buitiniams vartotojams (suvartojantiems daugiau nei 5 000 kWh per metus) nustatomos galutinės elektros energijos kainos. Palaipsniui mažinant suvartojimo ribą, nuo 2023 m. palaipsniui bus atsisakyta visų buitinių vartotojų elektros energijos kainų reguliavimo.

Tikimasi, kad šis procesas kartu su išmaniosios apskaitos sistemos vystymo programa ir bendros duomenų kaupimo bei apsikeitimo platformos vystymo projektu, kuriuos šiuo metu įgyvendina Tinklų segmentas, padės padidinti konkurenciją rinkoje ir į rinką galės patekti daugiau elektros tiekėjų. Be to, prieigą prie duomenų gavusioms įmonėms bus paprasčiau spręsti su skaitmenizacija susijusius iššūkius ir pasinaudoti galimybėmis.

Siekdama užtikrinti SGD paskirtojo tiekimo funkcijos įgyvendinimą, 2020 m. pabaigoje Lietuvos Vyriausybė patvirtino 4 paskirtojo tiekimo krovinių pristatymą 2021 metais (tiek pat, kiek ankstesniais metais) su galimybe metų eigoje tikslinti krovinių skaičių.

Taip pat buvo susitarta, kad Energetikos ministerija ir pagrindinis grupės akcininkas (Finansų ministerija) iki 2021 m. kovo 31 d. pasiūlys Vyriausybei sprendimus, kaip sumažinti išlaidas, susijusias su paskirtojo tiekimo funkcijos įgyvendinimu.

Kita

Kitas svarbus klausimas, 2020 metais sulaukęs didelio visuomenės dėmesio, buvo susijęs su Astravo atominė elektrine (AE), kuri veiklą Baltarusijoje pradėjo 2020 m. pabaigoje.

Lietuva siekia, kad Astravo atominės elektrinės, esančios maždaug 50 kilometrų nuo Vilniaus, pagamintos elektros energijos importas būtų uždraustas visoje ES, tačiau tiek visoms ES valstybėms narėms, tiek ir Baltijos šalims nepavyko priimti vieno bendro sprendimo.

Visos Baltijos šalys turi susitarti dėl vienodų prekybos elektra su trečiosiomis šalimis principų, tačiau susitarimo dar nepavyko pasiekti.

Vienas iš sprendimų, kuriuo būtų sumažinta nesąžininga konkurencija rinkoje prieš visiškai nutraukiant prekybą elektra su trečiosiomis šalimis po sinchronizavimo su žemynine Europa (2025 m.), galėtų būti importo / infrastruktūros mokesčio už elektros energiją, importuojamą iš trečiųjų šalių, įvedimas laikotarpiui iki 2025 m., tačiau tam reikalingas visų susijusių šalių sutarimas.

Kiti veiksniai

Svarbiausi vidiniai ir išoriniai veiksniai, galintys turėti reikšmingos tiek finansinės, tiek nefinansinės įtakos Grupės veiklai, nurodyti žemiau. Daugiau informacijos apie rizikas ir jų valdymo planą pateikta X.X skyriuje.

Vidiniai veiksniai

- Strateginiai pirkimai ir prioritetinių projektų įgyvendinimas laiku.
- Darbuotojų sauga ir sveikata.
- Asmens duomenų apsauga ir kibernetinis saugumas.
- Personalo kaita.
- Veiklos efektyvumo didinimo rezervai.
- IT sistemų vystymo poreikių ir tikslinės architektūros užtikrinimas bei verslo procesų skaitmenizavimas.
- Korupcijos prevencija.

Išoriniai veiksniai

Politiniai	<ul style="list-style-type: none"> – Nacionalinė energetinės nepriklausomybės strategija. – Energetinio saugumo politika: strateginiai energetikos projektai. – Aplinkosaugos ir klimato kaitos politika: išmetamo šiltnamio efektą sukeliančių dujų kiekio ES mažinimo politika. – Teisės aktų pakeitimai.
Ekonominiai	<ul style="list-style-type: none"> – COVID-19 protrūkis ir susiję socialiai ir ekonominiai apribojimai. – Ekonominių raidos ciklų įtaka energijos poreikio pokyčiams ir veiklos rezultatams. – Lietuvos energetikos sistemos sinchronizacija su kontinentinės Europos tinklais gali atverti naujų rinkų, kartu didina konkurenciją. – Auganti konkurencija Žaliosios gamybos segmente. – Didėjanti konkurencija tarp sisteminių paslaugų teikėjų. – Konkurencijos stoka rangos rinkoje sąlygoja augančias paslaugų kainas. – Elektros energijos ir dujų kainos svyravimai. – Išteklių kainos.
Socialiniai	<ul style="list-style-type: none"> – Sparčiai auganti, tačiau vis dar mažesnė nei ES vidurkis šalies gyventojų perkamoji galia. – Darbuotojų / rangovų / gyventojų sauga. – Augantys visuomenės lūkesčiai dėl naujų technologijų sprendimų.
Technologiniai	<ul style="list-style-type: none"> – Energijos gamyba iš AEI sukuria iššūkių ir galimybių tradicinėje energijos gamyboje. – Inovacijų vystymasis, naujos energetikos sektoriaus paslaugos ir technologijos. – Skaitmeninių technologijų ir kompleksinių modernių sprendimų (pvz., „Cloud“, IoT ir kt.) konkurencingumo būtinybė. – Neoptimalus ir mažai automatizuotas skirstomasis tinklas. – Auganti kibernetinių grėsmių rizika.
Reguliaciniai / teisiniai	<ul style="list-style-type: none"> – Naujas elektros energijos skirstymo veiklos reguliacinis periodas. – Elektros tiekimo buitiniams vartotojams dereguliacija Lietuvoje. – Paskirtojo suskystintų gamtinių dujų tiekimo veiklos modelio tęstinumas. – AEI paramos aukcionai, jūrinio vėjo parkų plėtra. – Galios aukcionai, sisteminių paslaugų neapibrėžtumas. – Atitikties reikalavimų neužtikrinimo rizika: VERT kokybiniai skirstymo rodikliai (SAIDI, SAIFI, naujų vartotojų prijungimo terminai), pinigų plovimo ir terorizmo finansavimo prevencija, asmens duomenų apsauga.
Aplinkos	<ul style="list-style-type: none"> – Didėjantis visuomenės dėmesys klimato kaitai. – Griežtėjantys aplinkosaugos reikalavimai.

Rezultatai

3.1 Metiniai rezultatai	32
3.2 Rezultatai pagal segmentus	43
3.3 Penkerių metų santrauka	48
3.4 Ketvirto ketvirčio rezultatai	49
3.5 Rezultatai ketvirčiais	51

3.1 Metiniai rezultatai

Pagrindiniai finansiniai rodikliai

		2020	2019	Δ	Δ, %
Pajamos	mln. Eur	1 223,1	1 099,3	123,8	11,3 %
EBITDA <small>AVR</small>	mln. Eur	337,4	207,1	130,3	62,9 %
Koreguotas EBITDA <small>AVR</small>	mln. Eur	291,6	259,9	31,7	12,2 %
Koreguoto EBITDA marža <small>AVR</small>	%	24,8 %	22,6 %	n/a	2,2 p. p.
EBIT <small>AVR</small>	mln. Eur	214,9	83,1	131,8	158,6 %
Koreguotas EBIT <small>AVR</small>	mln. Eur	168,9	135,0	33,9	25,1 %
Grynasis pelnas	mln. Eur	169,3	59,0	110,3	186,9 %
Koreguotas grynasis pelnas <small>AVR</small>	mln. Eur	126,7	106,0	20,7	19,5 %
Investicijos <small>AVR</small>	mln. Eur	346,8	453,2	(106,4)	(23,5 %)
FFO <small>AVR</small>	mln. Eur	312,5	189,5	123,0	64,9 %
FCF <small>AVR</small>	mln. Eur	48,0	(189,8)	237,8	n/a
ROE <small>AVR</small>	%	10,6 %	4,4 %	n/a	6,2 p. p.
Koreguotas ROE <small>AVR</small>	%	7,9 %	8,0 %	n/a	(0,1 p. p.)
ROCE <small>AVR</small>	%	9,0 %	3,8 %	n/a	5,2 p. p.
Koreguotas ROCE <small>AVR</small>	%	7,1 %	6,2 %	n/a	0,9 p. p.
Pagrindinis EPS	Eur	2,88	1,04	1,84	176,9 %
DPS <small>AVR</small>	Eur	1,14	0,52	0,62	119,2 %
		2020.12.31	2019.12.31	Δ	Δ, %
Iš viso turto	mln. Eur	3 969,3	3 198,1	771,2	24,1 %
Nuosavas kapitalas	mln. Eur	1 843,8	1 348,6	495,2	36,7 %
Grynoji skola <small>AVR</small>	mln. Eur	600,3	966,5	(366,2)	(37,9 %)
Grynasis apyvartinis kapitalas <small>AVR</small>	mln. Eur	38,7	52,6	(13,9)	(26,4 %)
Grynoji skola / EBITDA <small>AVR</small>	kartai	1,78	4,67	(2,89)	(61,9 %)
Grynoji skola / Koreguotas EBITDA <small>AVR</small>	kartai	2,06	3,72	(1,66)	(44,6 %)
FFO / Grynoji skola <small>AVR</small>	%	52,1 %	19,6 %	n/a	32,5 p. p.

Apžvalga



2020 m. palyginimas su 2019 m.

2020 m. Koreguotas EBITDA rodiklis augo visuose pagrindiniuose Grupės veiklos segmentuose. Pagrindinės augimo priežastys:

- tinklų segmente augimą lemia didėjanti RAB vertė dėl tęstinių investicijų į tinklų patikimumą bei naujų vartotojų prijungimą ir galios didinimą taip pat dėl RAB, skaičiuojamo pagal LRAIC modelį, augimo;
- efektyvus Kruonio HAE (Žalioji gamyba) panaudojimas, pagrindine dėl veiksmingai panaudotų elektros rinkos kainų svyravimų;
- geresnis KCB komercinės veiklos rezultatas (Lanksčioji gamyba) dėl pasikeitusio reguliavimo, leidusio veikti rinkos sąlygomis, ir palankių dujų rinkos kainų;
- Kauno KJ paleidimas (Žalioji gamyba);
- plėtra į Suomijos dujų rinką (Sprendimai klientams).

Rezultato palyginimas su prognoze

2020 m. 9 mėnesių tarpiniame pranešime pateiktoje prognozėje mes tikėjome 2020 m. Koreguoto EBITDA rodiklio 265–269 mln. Eur intervale. Su 291,6 mln. Eur Koreguotu EBITDA mes viršijome savo lūkesčius apie 10 %.

Viršijimą lėmė:

- geresnis Žaliosios gamybos segmento Kruonio HAE rezultatas daugiausiai dėl didesnių pagamintos elektros kiekių;
- geresni nei tikėtasi Lanksčiosios gamybos segmento Elektrėnų komplekso KCB komercinės veiklos rezultatai dėl ypač palankių rinkos sąlygų;
- bendrai geresni Sprendimai klientams segmento rezultatai.

	Tinklai	Žalioji gamyba	Lanksčioji gamyba	Sprendimai klientams	Kita*	Verslo rezultatas	Koregavimas	TFAS
2020 m.			Koreguoti					Ataskaitiniai
Pajamos	499,4	89,6	110,9	487,1	(13,2)	1 173,8	49,3	1 223,1
Elektros, dujų ir kitų paslaugų pirkimai	(194,5)	(21,4)	(62,3)	(437,4)	13,0	(702,6)		(702,6)
Darbo užmokesčio ir susijusios sąnaudos	(51,4)	(6,4)	(7,0)	(9,9)	(18,1)	(92,8)		(92,8)
Remontų ir priežiūros sąnaudos	(24,8)	(2,9)	(6,3)	0,0	(0,1)	(34,1)		(34,1)
Kitos sąnaudos	(29,7)	(8,2)	(3,5)	(28,8)	17,5	(52,7)	(3,5)	(56,2)
EBITDA <small>(AVR)</small>	199,0	50,7	31,8	11,0	(0,9)	291,6	45,8	337,4
Nusidėvėjimas ir amortizacija	(78,3)	(17,6)	(11,4)	(1,6)	(4,5)	(113,4)		(113,4)
Ilgalaikio materialiojo ir nematerialiojo turto nurašymai, perkainojimas ir vertės sumažėjimo nuostoliai	(4,7)	0,0	(0,2)	0,0	(1,0)	(5,9)		(5,9)
Ilgalaikių ir trumpalaikių gautinų sumų, atsargų bei kiti nurašymai ir vertės sumažėjimai	(0,7)	0,0	(0,0)	(2,4)	(0,3)	(3,4)	3,4	0,0
Apyvartinių taršos leidimų perkainojimas	0,0	0,0	0,0	0,0	0,0	0,0	(3,2)	(3,2)
EBIT <small>(AVR)</small>	115,3	33,1	20,2	7,0	(6,7)	168,9	46,0	214,9
Finansinė veikla						(20,2)		(20,2)
Pelno mokesčio pajamos (sąnaudos)						(22,0)	(3,4)	(25,4)
Grynasis pelnas						126,7	42,6	169,3
2019 m.			Koreguoti					Ataskaitiniai
Pajamos	464,8	83,6	65,7	539,2	(2,5)	1 150,8	(51,5)	1 099,3
Elektros, dujų ir kitų paslaugų pirkimai	(183,3)	(27,7)	(28,4)	(493,7)	6,5	(726,6)		(726,6)
Darbo užmokesčio ir susijusios sąnaudos	(46,0)	(4,4)	(6,3)	(4,9)	(25,4)	(87,0)		(87,0)
Remontų ir priežiūros sąnaudos	(21,7)	(2,4)	(4,9)	0,0	(0,8)	(29,8)		(29,8)
Kitos sąnaudos	(33,3)	(5,7)	(4,1)	(29,7)	25,3	(47,5)	(1,3)	(48,8)
EBITDA <small>(AVR)</small>	180,5	43,4	22,0	10,9	3,1	259,9	(52,8)	207,1
Nusidėvėjimas ir amortizacija	(81,0)	(15,3)	(11,6)	(0,4)	(1,6)	(109,9)		(109,9)
Ilgalaikio materialiojo ir nematerialiojo turto nurašymai, perkainojimas ir vertės sumažėjimo nuostoliai	(8,2)	0,0	(0,3)	0,0	(5,2)	(13,7)		(13,7)
Ilgalaikių ir trumpalaikių gautinų sumų, atsargų bei kiti nurašymai ir vertės sumažėjimai	(0,5)	0,0	1,1	(3,8)	1,9	(1,3)	1,3	0,0
Apyvartinių taršos leidimų perkainojimas	0,0	0,0	0,0	0,0	0,0	0,0	(0,4)	(0,4)
EBIT <small>(AVR)</small>	90,8	28,1	11,2	6,7	(1,8)	135,0	(51,9)	83,1
Finansinė veikla						(16,9)		(16,9)
Pelno mokesčio pajamos (sąnaudos)						(12,1)	4,9	(7,2)
Grynasis pelnas						106,0	(47,0)	59,0

* Kita – kitos veiklos ir eliminavimai.

	2019 m. rezultatas	2020 m. gegužės 7 d. prognozė	2020 m. lapkričio 13 d. prognozė	2020 m. rezultatas
Koreguotas EBITDA <small>(AVR)</small>	259,9	Panašus	265-269	291,6
Tinklai	180,5	Didesnės	Didesnės	199,0
Žalioji gamyba	43,4	Didesnis	Didesnis	50,7
Lanksčioji gamyba	22,0	Mažesnis	Didesnis	31,8
Sprendimai klientams	10,9	Panašus	Mažesnis	11,0
Kita	3,1	Mažesnis	Mažesnis	(0,9)

Pajamos

Palyginus su 2019 m., 2020 m. pajamos padidėjo 11,3 % ir siekė 1 223,1 mln. Eur. Pagrindinės pajamų pokyčio priežastys:

- 1. Didesnės Tinklų segmento pajamos (+67,2 mln. Eur).** Padidėjimą daugiausia lėmė išaugusios elektros energijos skirstymo (+54,4 mln. Eur) ir perdavimo pajamos (+31,2 mln. Eur), kurioms įtakos turėjo vidutiniškai 11 % didesnis elektros energijos persiuntimo paslaugos tarifas, kurį sudaro energijos perdavimo, skirstymo ir viešuosius interesus atitinkančių paslaugų (VIAP) komponentas ir kurį tvirtina reguliatorius. Augimą iš dalies atsvėrė dėl mažesnių elektros energijos rinkos kainų sumažėjusios garantinio elektros tiekimo pajamos (-10,0 mln. Eur).
- 2. Didesnės Sprendimų klientams segmento pajamos (+26,3 mln. Eur).** Didėjimą daugiausia lėmė didesnės elektros energijos tiekimo verslo klientams pajamos (+31,9 mln. Eur) dėl didesnio parduotos elektros energijos kiekio ir elektros energijos tiekimo buitiniams vartotojams pajamų augimas (+27,9 mln. Eur) dėl didesnio reguliatoriaus nustatyto elektros tarifo (+14,6 % 2020 m. I pusmečiui ir +5,6 % 2020 m. II pusmečiui, palyginus su tais pačiais laikotarpiais 2019 m.), didesnių pardavimų kiekių (+5,0 % palyginus su tais pačiais laikotarpiais 2019 m.) taip pat ir pajamos ir gautinos sumos, susijusios su laikiniais reguliavimo skirtumais už praėjusius laikotarpius apskaitytos 2020 m., pagal 2020 m. rugsėjo 25 d. priimtą VERT sprendimą Nr. O3E-879, kuri užtikrina, kad Ignitis bus kompensuota už esamus laikinus reguliavimo skirtumus po visuomeninio tiekimo veiklos dereguliacijos. Padidėjimą iš dalies kompensavo dėl mažesnės dujų rinkos kainos sumažėjusios dujų pardavimo verslo klientams pajamos (-19,8 mln. Eur), taip pat sumažėjo ir pardavimo buitiniams vartotojams pajamos (-10,5 mln. Eur) dėl reguliatoriaus nustatyto mažesnio tarifo (vidutiniškai 20 % 2020 m. I pusmečiui ir 35 % 2020 m. II pusmečiui, palyginus su tais pačiais laikotarpiais 2019 m.).
- 3. Didesnės Lanksčiosios gamybos segmento pajamos (+30,9 mln. Eur).** Šio segmento pajamų augimą labiausiai lėmė didesnės KCB veiklos pajamos (+44,8 mln. Eur) teikiant izoliuoto elektros sistemos darbo paslaugą bei vykdant komercinę veiklą palankiomis rinkos sąlygomis elektros energijai gaminti. Komercinės veiklos ir izoliuoto elektros sistemos darbo paslaugų teikimo pajamos buvo didesnės nei investicijų grąža, įtraukta į 2019 m. trečiojo aktyviosios galios rezervu paslaugos kainą. 2019 m. pajamas padidino vienkartinė kompensacija, gauta 2019 m. I ketvirtį už „Alstom Power Ltd“ galimai padarytą žalą vykdant Lietuvos elektrinės projektą 2005–2009 m. (-9,3 mln. Eur). Taip pat 2019 m. pajamos augo dėl veikloje nebenaudojamo mazuto atsargų pardavimų (-4,3 mln. Eur).
- 4. Didesnės Žaliosios gamybos segmento pajamos (+6,0 mln. Eur).** Pajamų augimą lėmė didesnės Kauno KJ (+7,2 mln. Eur) ir Kruonio HAE pardavimo pajamos (+4,2 mln. Eur). Augimą iš dalies atsvėrė mažesnės Kauno HE pajamos (-4,7 mln. Eur) dėl mažesnio vandens kiekio Nemune ir mažesnių elektros energijos kainų.
- 5. Mažesnės Kitų segmentų pajamos (-6,6 mln. Eur).** Kita veikla ir eliminavimai sumažėjo dėl didesnių 2020 m. pajamų Grupės viduje. Bendra eliminuotų Grupės viduje uždirbtų pajamų vertė siekia (-18,2 mln. Eur).

Pajamos pagal segmentus, mln. Eur

	2020 m.	2019 m.	Δ	Δ, %
Sprendimai klientams	548,5	522,2	26,3	5,0 %
Tinklai	482,2	415,0	67,2	16,2 %
Lanksčioji gamyba	111,7	80,8	30,9	38,2 %
Žalioji gamyba	89,0	83,0	6,0	7,2 %
Kita*	(8,3)	(1,7)	(6,6)	n/a
Pajamos	1 223,1	1 099,3	123,8	11,3 %

* Kita – kita veikla ir eliminavimai.

Pajamos pagal šalis, mln. Eur

	2020 m.	2019 m.	Δ	Δ, %	2020 m.
Lietuva	1 122,8	1 012,3	110,5	10,9 %	91,8 %
Kita	100,3	87,0	13,3	15,2 %	8,2 %
Pajamos	1 223,1	1 099,3	123,8	11,3 %	100,0 %

2020 m. Lietuvoje Grupė uždirbo 91,8 % (2019 m. –92,1 %) pajamų. Grupės Pajamos užsienyje (Latvijoje, Estijoje, Lenkijoje ir Suomijoje) išaugo 15,2 % ir siekė 100,3 mln. Eur (2019 m. – 87,0 mln. Eur). Tokį augimą daugiausiai lėmė veiklos plėtra į Suomiją ir padidėję dujų pardavimai Latvijoje.

Pajamos pagal tipą, mln. Eur

	2020 m.	2019 m.	Δ	Δ, %	2020 m.
Susijusios su elektros energija	941,8	770,8	171,0	22,2 %	77,0 %
Susijusios su dujomis	243,5	275,1	(31,6)	(11,5 %)	19,9 %
Kita	37,8	53,4	(15,6)	(29,2 %)	3,1 %
Pajamos	1 223,1	1 099,3	123,8	11,3 %	100,0 %

2020 m., palyginus su 2019 m., su elektra susijusios pajamos padidėjo 171,0 mln. Eur, dėl didesnių elektros skirstymo ir perdavimo pajamų (+85,6 mln. Eur), pagamintos elektros energijos pardavimo pajamų (+51,9 mln. Eur), didesnių elektros energijos tiekimo buitiniams vartotojams (+27,9 mln. Eur) ir elektros energijos tiekimo verslo klientams pajamų (+31,9 mln. Eur). Palyginus su 2019 m., su dujų tiekimu susijusios pajamos sumažėjo 31,6 mln. Eur dėl mažesnių dujų pardavimo pajamų (-30,3 mln. EUR).

Sąnaudos

Elektros, dujų ir kitų paslaugų pirkimai

2020 m. Grupės elektros ir dujų pirkimai siekė 702,6 mln. Eur ir buvo 3,3 % mažesni nei 2019 m. Tokį sumažėjimą lėmė mažesni elektros energijos pirkimai (-11,7 mln. Eur), daugiausia dėl mažesnės elektros rinkos kainos ir mažesni dujų pirkimų (-9,6 mln. Eur), kuriuos daugiausia lėmė žemesnės dujų rinkos kainos.

OPEX

Per 2020 m. Grupės OPEX sudarė 165,7 mln. Eur. ir padidėjo 12,0 % (+17,8 mln. Eur). Šį pokytį daugiausia lėmė darbo užmokesčio bei susijusių sąnaudų augimas 5,8 mln. Eur (arba +6,7 %), kuriam didelės įtakos turėjo Grupėje didėjantis vidutinis darbo užmokestis, darbuotojų skaičius (+94 darbuotojai) daugiausiai dėl Vilnius KJ projekto, kuris artėja prie paleidimo, sukauptas atostogų rezervas ir viršvalandžių skaičius augimo 2020 m. I pusm. dėl „Laura“ audros sukeltų elektros skirstymo tinklų gedimų šalinimo.

Remontų ir priežiūros sąnaudos augo 4,3 mln. Eur (arba +14,4 %) daugiausiai dėl padidėjusio remontų ir priežiūros sąnaudos darbų reikalingų elektros skirstymo tinklui.

Taip pat OPEX augimą lėmė didesnės kitos sąnaudos, kurios padidėjo 7,7 mln. Eur (arba +24,8 %) – daugiausiai dėl didesnių IT paslaugų, išorės klientų aptarnavimo paslaugų ir papildomų asmens apsaugos bei asmens higienos priemonių pirkimo dėl COVID-19 sąnaudų, taip pat palyginus su 2019 m. buvo mažiau kapitalizuotų sąnaudų.

Nauji statomi ir kuriami Žaliosios generacijos projektai sudarė 3,1 mln. Eur OPEX augimą.

Kita

Ilgalaikio materialiojo turto vertės sumažėjimo ir nurašymo sąnaudos 2020 m., palyginus su 2019 m., sumažėjo 7,8 mln. Eur daugiausiai dėl turto laikomo parduoti nusidėvėjimo, kuris buvo apskaitytas kaip vertės sumažėjimas 2019 m. bei dėl senų nebaigtos statybos projektų nurašytų 2019 m.

Sąnaudos, mln. Eur

	2020 m.	2019 m.	Δ	Δ, %
Elektros, dujų ir kitų paslaugų pirkimai	702,6	726,7	(24,1)	(3,3 %)
Elektros ir susijusių paslaugų pirkimai	469,2	480,9	(11,7)	(2,4 %)
Elektros ir susijusių paslaugų pirkimai	228,4	238,0	(9,6)	(4,0 %)
Kita	5,0	7,8	(2,8)	(35,9 %)
OPEX ^(AVR)	165,7	147,9	17,8	12,0 %
Darbo užmokesčio ir susijusių sąnaudų	92,8	87,0	5,8	6,7 %
Remontų ir priežiūros sąnaudos	34,1	29,8	4,3	14,4 %
Kita	38,8	31,1	7,7	24,8 %
Kita	139,9	141,6	(1,7)	(1,2 %)
Nusidėvėjimas ir amortizacija	113,4	109,9	3,5	3,2 %
Išvestinės finansinės priemonės	14,1	16,4	(2,3)	(14,0 %)
Ilgalaikio materialaus turto vertės sumažėjimo sąnaudos ir nurašymai	5,9	13,7	(7,8)	(56,9 %)
Ilgalaikių ir trumpalaikių gautinų sumų, atsargų bei kitų sumų nurašymai ir vertės sumažėjimai	3,3	1,2	2,1	175,0 %
Aplinkos taršos leidimų perkainojimas	3,2	0,4	2,8	n/a
Iš viso sąnaudų	1 008,2	1 016,2	(8,0)	(0,8 %)

Koreguotas EBITDA

2020 m. koreguotas EBITDA sudarė 291,6 mln. Eur ir buvo 12,4 %, arba 31,7 mln. Eur didesnis nei 2019 m. Koreguoto EBITDA marža siekė 24,8 % (2019 m. – 22,6 %).

Pagrindinės koreguoto EBITDA augimą lėmusios priežastys buvo šios:

- Tinklai augo 18,5 mln. Eur. Augimą pagrįdė lėmė RAB vertės augimas.** Bendras Tinklų segmento RAB padidėjo 15 % nuo 1 416 mln. Eur 2019 m. iki 1 628 mln. Eur 2020 m. – daugiausiai dėl elektros skirstymo RAB augimo, kuri didėjo dėl investicijų į skirstymo tinklų priežiūrą, naujų vartotojų prijungimą ir galios didinimą, o taip pat dėl RAB dalies, skaičiuojamos pagal LRAIC modelį, vertės augimo.
- Lanksčioji gamyba augo 9,8 mln. Eur.** Augimą daugiausia lėmė geresnis KCB veiklos rezultatas (+9,4 mln. Eur) teikiant izoliuoto elektros sistemos darbo paslaugą bei vykdant komercinę veiklą palankiomis rinkos sąlygomis elektros energijai gaminti. Komercinės veiklos ir izoliuoto elektros sistemos darbo paslaugos teikimo pajamos buvo didesnės nei investicijų grąža, įtraukta į 2019 m. tretinio aktyviosios galios rezervo paslaugos kainą. Taip pat augimą lėmė geresni Elektrėnų komplekso 7-ojo ir 8-ojo blokų veiklos rezultatai, nes 2019 m. šie blokai teikė sisteminės paslaugas tik atitinkamai vieną ir du mėnesius, tuo tarpu 2020 m. – visus metus jie teikė tretinio aktyviosios galios rezervo paslaugas (+1,7 mln. Eur). 2019 m. koreguoto EBITDA augimą lėmė mazuto atsargų pardavimo pelnas (-1,8 mln. Eur).
- Žalioji gamyba augo 7,3 mln. Eur.** Augimui daugiausiai įtakos turėjo geresni Kruonio HAE (+12,3 mln. Eur) rezultatai, kuriuos daugiausiai lėmė veiksmingai panaudoti elektros rinkos kainų svyravimai ir teigiama rugpjūtį pradėjusios veikti Kauno KJ (+4,2 mln. Eur) įtaka. Augimą iš dalies atsvėrė prastesnis Kauno HE rezultatas (-4,7 mln. Eur) dėl mažesnio vandens lygio Nemune ir užfiksuotų mažesnių elektros energijos kainų. Segmento koreguotam EBITDA neigiamos įtakos turėjo prieš pat gamyklos paleidimą išaugusios Vilniaus KJ projekto OPEX (-1,9 mln. Eur).
- Sprendimai klientams augo 0,1 mln. Eur.** Teigiamą poveikį lėmė padidėję dujų pardavimo verslo klientams rezultatai (+13,2 mln. Eur), daugiausia dėl dujų eksporto į Suomiją ir Latviją padidėjimo (eksporto apimtys per metus padidėjo 306,6 % iki 5,2 TWh) bei padidėjusių pardavimų verslo klientams Lietuvoje kiekių (dujų pardavimo verslo klientams kiekiai per metus padidėjo 15,7 % iki 5,4 TWh). Neigiamą poveikį lėmė žemesni elektros energijos pardavimo verslo klientams rezultatai (-11,8 mln. Eur) dėl neigiamos rizikos apsidraudimo sandorių rezultatų įtakos ir sumažėjusio apdraustų kiekių elektros energijos suvartojimo mūsų verslo klientų portfelyje dėl COVID-19.
- Rezultatas iš kitų veiklų sumažėjo 4,0 mln. Eur.** Mažėjimas daugiausiai dėl prastesnių patronuojamosios įmonės, Grupės paslaugų centro ir nepagrindinių veiklų, kurios palaipsniui perleidžiamos, rezultatų.

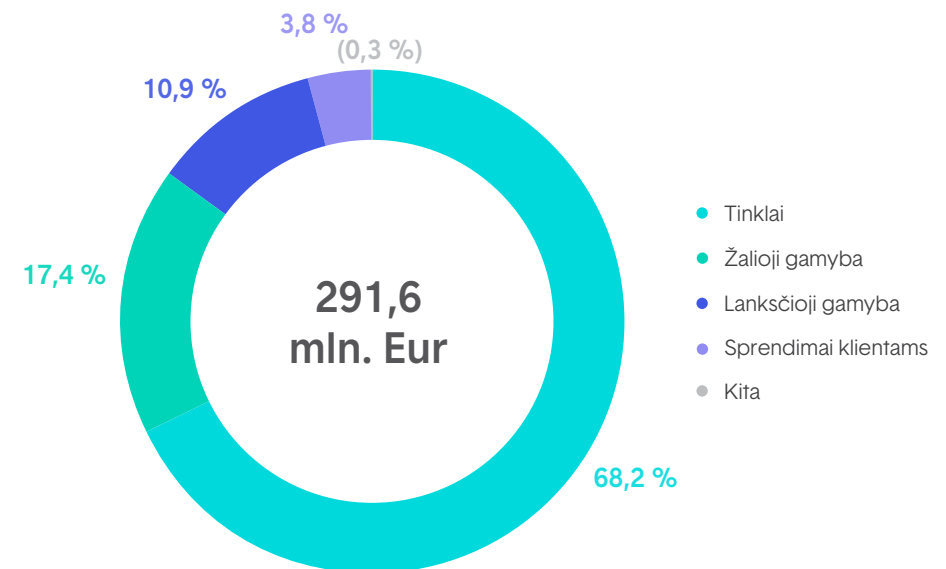
Mes atkreipiame dėmesį, kad 2019 m. Koreguotas EBITDA buvo pakoreguotas ir padidėjo 0,3 mln. Eur lyginant su 2019 m. Metiniu pranešimu. Koregavimas atsirado, nes apsidraudimo sandorių veikla buvo perkelta iš finansinės veiklos (žemiau EBITDA lygio) į kitas sąnaudas (virš EBITDA lygio), dėl apsidraudimo sandorių veiklos apskaitymo metodų suvienodinimo tarp Grupės įmonių.

Koreguotas EBITDA pagal segmentus, mln. Eur

	2020 m.	2019 m.	Δ	Δ, %
Tinklai	199,0	180,5	18,5	10,2 %
Žalioji gamyba	50,7	43,4	7,3	16,8 %
Lanksčioji gamyba	31,8	22,0	9,8	44,5 %
Sprendimai klientams	11,0	10,9	0,1	0,9 %
Kita*	(0,9)	3,1	(4,0)	n/a
Koreguotas EBITDA <small>AVR</small>	291,6	259,9	31,7	12,2 %

* Kita – kita veikla ir eliminavimai.

2020 m. koreguotas EBITDA, mln. Eur



Koreguotas EBITDA pagal veiklos pobūdį

2020 m. koreguotas EBITDA iš reguliuojamos veiklos ir ilgalaikių sutarčių sudarė 82,7 % viso koreguoto EBITDA (2019 m. – 87,1 %). Šių veiklų dalis sumažėjo dėl gerokai didesnio koreguoto EBITDA iš komercinės veiklos, daugiausiai KCB ir Kauno KJ.

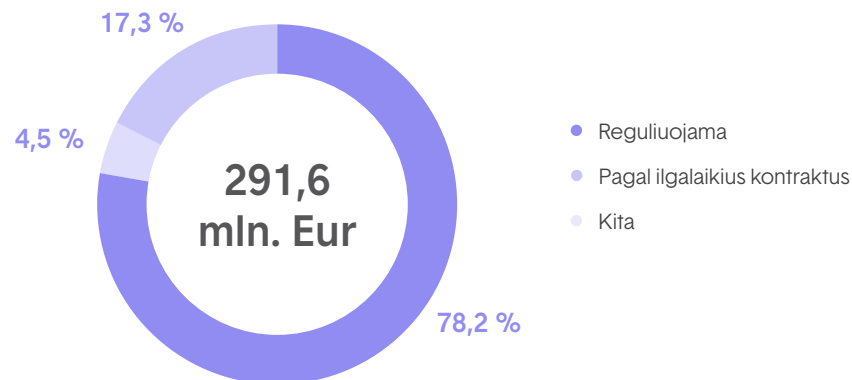
Reguliuojamai veiklai priskiriama:

1. elektros ir dujų skirstymo veikla;
2. perdavimo sistemos operatoriui teikiamos rezervų ir sisteminės paslaugos;
3. visuomeninis elektros energijos tiekimas, garantinis elektros tiekimas, dujų tiekimas Lietuvos gyventojams ir paskirtojo SGD tiekėjo paslaugos.

Veiklai pagal ilgalaikes sutartis priskiriami vėjo jėgainių parkai su skatinamaisiais tarifais: i) fiksuotais tarifais arba ii) numatytu priedu prie rinkos kainos.

Koreguotas EBITDA pagal veiklos pobūdį, mln. Eur

	2020 m.	2019 m.	Δ	Δ, %
Reguliuojama	228,0	213,0	15,0	7,0 %
Pagal ilgalaikius kontraktus	13,2	13,3	(0,1)	(0,8 %)
Kita	50,4	33,6	16,8	50,0 %
Koreguotas EBITDA ^[AVR]	291,6	259,9	31,7	12,2 %

2020 m. koreguotas EBITDA pagal veiklos pobūdį, %**EBITDA korekcijos, mln. Eur**

	2020 m.	2019 m.	Δ	Δ, %
EBITDA ^[AVR]	337,4	207,1	130,3	62,9 %
<i>Korekcijos*</i>				
Laikini reguliaciniai skirtumai (1)	(38,4)	31,7	(70,1)	n/a
Laikini išvestinių priemonių tikrosios vertės pokyčiai (2)	(18,5)	16,8	(35,3)	n/a
Naujų vartotojų prijungimų ir galios didinimų piniginis poveikis (3)	13,2	16,1	(2,9)	(18,0 %)
Kita (4)	(2,1)	(11,8)	9,7	(82,2 %)
Iš viso EBITDA koregavimų	(45,8)	52,8	(98,6)	n/a
Koreguotas EBITDA ^[AVR]	291,6	259,9	31,7	12,2 %
Koreguoto EBITDA marža ^[AVR]	24,8 %	22,6 %	n/a	2,2 p. p.

* Detalesnis vadovybės koregavimų aprašymas pateikiamas 2020 m. konsoliduotųjų finansinių ataskaitų 45-oje pastaboje „Veiklos segmentai“.

- (1) Eliminuojamas skirtumas tarp faktinio ataskaitinio laikotarpio pelno bei ataskaitiniam laikotarpiui reguliatoriaus leidžiamo uždirbti pelno. 2020 m. koregavimas daugiausia susijęs su Sprendimų klientams segmento pelnu, uždirbtu 2020 m. vykdant reguliuojamą veiklą, kuris viršijo reguliatoriaus nustatytą leidžiamą gražą dėl mažesnių faktinių elektros energijos ir dujų įsigijimo kainų, palyginti su reguliatoriaus nustatytais kainomis. 2019 m. koregavimas daugiausia susijęs su Tinklų segmentu (-36,9 mln. Eur) pagrinde dėl sumų, gražintų vartotojams už ankstesnius laikotarpius per mažesnius atitinkamų metų tarifus.
- (2) Eliminuojami laikini išvestinių finansinių priemonių susijusių su kitais laikotarpiais tikrosios vertės pokyčiai (įskaitant sandorius realizuotus einamuoju periodu, bet susijusius su būsimais laikotarpiais). Grupė naudoja išvestines finansines priemones ekonominiam apsidraudimui dujų ir elektros energijos tiekimo sutartims, tačiau ne visapusiškai taiko apsidraudimo sandorių apskaitą, todėl vadovybė analizuodama einamojo laikotarpio rezultatus jas eliminuoja.
- (3) Pagal apskaitos politiką, naujų vartotojų prijungimų ir galios didinimų pajamos apskaitomos per naujai sukurtos infrastruktūros naudingo tarnavimo laikotarpį, nors pinigai gaunami prijungus naujus vartotojus ar padidinus galią. Siekiant geriau atspindėti pinigų srautus ir einamaisiais metais užbaigtų naujų vartotojų prijungimų ir galios didinimų rezultatus, pajamos koreguojamos lyg būtų apskaitomos prijungimo ar galios didinimo metu.
- (4) Kiti koregavimai apima eliminuojamus ilgalaikių ir trumpalaikių gautinų sumų, atsargų bei kitus nurašymus ir vertės sumažėjimus, ilgalaikio turto pardavimo pelną ar nuostolį bei kitus vienkartinis pelnus ir nuostolius. Pagrindinis 2020 m. vienkartinis eliminavimas apima sumą susijusią su GDR, kurie buvo surinkti iš GDR turėtojų IPO proceso metu (-1,8 mln. Eur). Pagrindiniai 2019 m. vienkartiniai eliminavimai apima gautas kompensacijas: i) 9,28 mln. Eur dėl Alstom Power Ltd galimai padarytos žalos 2005–2009 m. vykdant akcinės bendrovės Lietuvos elektrinės projektą; ii) 2,6 mln. Eur iš AB „LitGrid“ už perdavimo ir sisteminės paslaugas (už 2016 m. sausį ir vasarį).

Koreguotas EBIT

2020 m. koreguotas EBIT sudarė 168,9 mln. Eur, o tai 25,1 % (arba 33,9 mln. Eur) daugiau nei 2019 m. Daugiausiai koreguoto EBIT pokytį lėmė didesnis koreguotas EBITDA (+31,7 mln. Eur) (didėjimo priežastys aprašytos skyriuje „Koreguotas EBITDA“), mažesnės ilgalaikio materialiojo ir nematerialiojo turto nurašymai, perkainojimas ir vertės sumažėjimo nuostoliai (+7,8 mln. Eur) ir šiek tiek išaugusios nusidėvėjimo sąnaudos (-3,5 mln. Eur).

Koreguotas EBIT pagal segmentus, mln. Eur

	2020 m.	2019 m.	Δ	Δ, %
Tinklai	115,3	90,8	24,5	27,0 %
Žalioji gamyba	33,1	28,1	5,0	17,8 %
Lanksčioji gamyba	20,2	11,2	9,0	80,4 %
Sprendimai klientams	7,0	6,7	0,3	4,5 %
Kitos*	(6,7)	(1,8)	(4,9)	n/a
Koreguotas EBIT ^[AVR]	168,9	135,0	33,9	25,1 %
Koreguoto EBIT marža ^[AVR]	14,4 %	11,7 %	n/a	2,7 p. p.

* Kita – kita veikla ir eliminavimai.

Koreguoto EBIT skaičiavimas pasikeitė neeliminuojuant ilgalaikio materialiojo ir nematerialiojo turto nurašymų, perkainojimo ir vertės sumažėjimo nuostolių ir eliminuojuant ilgalaikių ir trumpalaikių gautinų sumų, atsargų bei kitus nurašymus ir vertės sumažėjimus iš EBIT.

EBIT korekcijos, mln. Eur

	2020 m.	2019 m.	Δ	Δ, %
EBIT ^[AVR]	214,9	83,1	131,8	158,6 %
<i>Korekcijos</i>				
Iš viso EBITDA koregavimų	(45,8)	52,8	(98,6)	n/a
Apyvartinių taršos leidimų perkainojimas	3,2	0,4	2,8	n/a
Ilgalaikių ir trumpalaikių gautinų sumų, atsargų bei kiti nurašymai ir vertės sumažėjimai	(3,4)	(1,3)	(2,1)	161,5 %
Iš viso EBIT koregavimų	(46,0)	51,9	(97,9)	n/a
Koreguotas EBIT ^[AVR]	168,9	135,0	33,9	25,1 %

Koreguotas ir ataskaitinis grynasis pelnas

2020 m. koreguotas grynasis pelnas sudarė 126,7 mln. Eur ir buvo 19,5 % didesnis nei 2019 m. Koreguoto EBITDA teigiama įtaka (+31,7 mln. Eur) buvo iš dalies atsverta didesnio pelno mokesčio (-9,8 mln. Eur), finansinės veiklos (-3,9 mln. Eur), ir nusidėvėjimo (-3,5 mln. Eur), sąnaudų. Atidėtojo pelno mokesčio sąnaudos padidėjo dėl su investicijų lengvata susijusio turto perleidimo kitai Grupės įmonei, kas sumažino atidėtojo mokesčio turta, kadangi pačios mokesčių lengvatos perleisti kitai įmonei negalima.

Grynojo pelno koregavimai apima papildomą pelno mokesčio koregavimą taikant 15 % pelno mokesčio tarifą (įstatymų nustatytas pelno mokesčio tarifas Lietuvoje), taikomą visiems kitiems koregavimams (išskyrus, kai pajamų mokestis jau įtrauktas į koregavimo skaičiavimus).

Ataskaitinis grynasis pelnas 2020 m. padidėjo iki 169,3 mln. Eur, palyginus su 2019 m. uždirbtu 59,0 mln. Eur grynuoju pelnu. 2020 m. ataskaitinis grynasis pelnas išaugo žymiai daugiau nei pakoreguotas grynasis pelnas dėl Sprendimų klientams segmento 2020 m. (-43,3 mln. Eur) ir Tinklų segmento 2019 m. (-36,9 mln. Eur) laikinųjų reguliavimo skirtumų. Taip pat laikini išvestinių finansinių priemonių tikrosios vertės svyravimai labai padidėjo nuo -16,8 mln. Eur 2019 m. iki +18,5 mln. Eur 2020 m.

Grynojo pelno korekcijos, mln. Eur

	2020 m.	2019 m.	Δ	Δ, %
Grynasis pelnas	169,3	59,0	110,3	186,9 %
<i>Korekcijos</i>				
Iš viso EBITDA koregavimų	(45,8)	52,8	(98,6)	n/a
Apyvartinių taršos leidimų perkainojimas	3,2	0,4	2,8	n/a
Ilgalaikių ir trumpalaikių gautinų sumų, atsargų bei kiti nurašymai ir vertės sumažėjimai	(3,4)	(1,3)	(2,1)	161,5 %
Koregavimų įtaka pelno mokesčiui	3,4	(4,9)	8,3	n/a
Iš viso grynojo pelno koregavimų	(42,6)	47,0	(89,6)	n/a
Koreguotas grynasis pelnas ^[AVR]	126,7	106,0	20,7	19,5 %
Koreguotas ROE ^[AVR]	7,9 %	8,0 %	n/a	0,1 p. p.
ROE ^[AVR]	10,6 %	4,4 %	n/a	6,2 p. p.

Investicijos

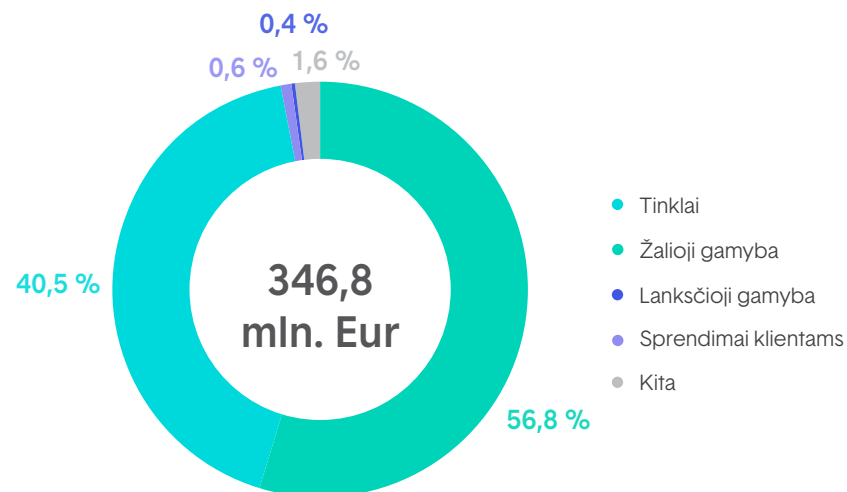
2020 m. investicijos siekė 346,8 mln. Eur, o tai 106,4 mln. Eur mažiau nei 2019 m. Daugiausia investicijų buvo skirta Pomeranijos VP statyboms (21,9 % nuo visų investicijų), Kauno KJ statyboms (20,3 %), elektros skirstomojo tinklo plėtrai (naujų vartotojų prijungimas ir galios didinimas) (15,6 %), elektros skirstomojo tinklo priežiūrai (pagrindė oro linijų keitimas požeminėmis) (14,1 %) ir Vilniaus KJ statyboms (13,3 %).

2020 m. Žaliosios gamybos segmento investicijos siekė 197,0 mln. Eur ir buvo 56,9 mln. Eur mažesnės nei 2019 m. Pagrindinė sumažėjimo priežastis buvo mažesnės investicijos į Vilniaus KJ (-115,3 mln. Eur). Investicijų mažėjimo iš dalies buvo tikimasi pagal statybos grafiką, bet taip pat buvo vėlavimas dėl COVID-19. Iš dalies tokį sumažėjimą kompensavo didesnės investicijos į Kauno KJ (+26,5 mln. Eur) ir Pomeranijos VP statybas (+26,3 mln. Eur).

Tinklų segmento Investicijos 2020 m. sudarė 140,6 mln. Eur ir buvo 38,4 mln. Eur mažesnės nei 2019 m. Sumažėjimą daugiausiai lėmė mažesnės investicijos į elektros ir dujų skirstymo tinklų plėtrą (-48,5 mln. Eur), tai pagrindė lėmė COVID-19 bei naujų klientų prijungimo ir galios didinimo rangos darbų vidutinių įkainių sumažėjimas.

2020 m. Grupei buvo suteiktos 25,7 mln. Eur investicijoms skirtos dotacijos. Didžiausia dotacijų dalis (18,5 mln. Eur) skirta Vilniaus KJ projektui, o likusi – elektros energijos ir dujų skirstomiejiems tinklams. Taip pat dalis Tinklų segmento investicijų susijusių su naujų vartotojų prijungimo, galios didinimo ir infrastruktūros įrangos perdavimo darbais buvo padengtos klientų (26,3 mln. Eur). Taip pat buvo investicijų padengtų garantijomis dėl sutarties su Vilniaus KJ rangovu nutraukimo (-15 mln. Eur).

2020 m. investicijos pagal segmentus, %



Investicijos pagal segmentus, mln. Eur

	2020 m.	2019 m.	Δ	Δ, %
Žalioji gamyba	197,0	253,9	(56,9)	(22,4 %)
Pomeranijos VP	75,8	49,5	26,3	53,1 %
Kauno KJ	70,5	44,0	26,5	60,2 %
Vilniaus KJ	46,0	161,3	(115,3)	(71,5 %)
Kita	4,7	(0,9)	5,6	n/a
Tinklai	140,6	179,0	(38,4)	(21,5 %)
Elektros tinklo plėtra	54,2	79,1	(24,9)	(31,5 %)
Elektros tinklo techninė priežiūra	49,0	44,4	4,6	10,4 %
Dujų tinklo plėtra	21,4	45,0	(23,6)	(52,4 %)
Dujų tinklo priežiūra	9,6	7,0	2,6	37,1 %
Kita	6,4	3,5	2,9	82,9 %
Sprendimai klientams	2,2	3,2	(1,0)	(31,3 %)
Lanksčioji gamyba	1,5	0,5	1,0	200,0 %
Kitos*	5,5	16,6	(11,1)	(66,9 %)
Investicijos <small>AVR</small>	346,8	453,2	(106,4)	(23,5 %)
Dotacijos	(25,7)	(64,0)	38,3	(59,8 %)
Investicijos dengiamos vartotojų**	(26,3)	(26,5)	0,2	(0,8 %)
Investicijos dengiamos garantijomis	(15,0)	0,0	(15,0)	n/a
Investicijos (išskyrus dotacijas ir investicijas, dengiamas iš investicijų naudą gaunančių vartotojų)	279,8	362,7	(82,9)	(22,9 %)

* Kita – kita veikla ir eliminavimai.

** Investicijos, dengiamos iš investicijų naudą gaunančių vartotojų, apima naujų vartotojų prijungimą ir galios didinimo darbus bei infrastruktūros įrangos perkėlimą.

Balansas

Turtas

2020 m. gruodžio 31 d. turto bendra vertė siekė 3 969,3 mln. Eur (24,1 % padidėjimas nuo 2019 m. gruodžio 31 d.). Augimą daugiausia lėmė padidėjimas pinigų ir pinigų ekvivalentų straipsnyje dėl išplatintų obligacijų ir IPO įplaukų. Taip pat dėl įvykdytų investicijų 2020 m. išaugo ilgalaikis materialusis turtas.

Nuosavas kapitalas

2020 m. gruodžio 31 d. nuosavas kapitalas sudarė 1 843,8 mln. Eur, 36,7 % augimas nuo 2019 m. gruodžio 31 d. daugiausiai dėl išleistų naujų akcijų per IPO ir 2020 m. grynojo pelno.

Įsipareigojimai

Visi įsipareigojimai 2020 m. padidėjo 14,9 % arba 276,0 mln. Eur. Ilgalaikiai įsipareigojimai išaugo 34,5 % arba 465,7 mln. Eur, tam didžiausią įtaką turėjo išplatintos obligacijos (+300,0 mln. Eur) ir išaugusios ilgalaikės bankų paskolos (+127,3 mln. Eur), skirtos Pomeranijos VP, Kauno KJ ir Vilniaus KJ. Trumpalaikiai įsipareigojimai sumažėjo 38,0 % arba 189,7 mln. Eur. Tam įtakos turėjo sumažėję bankų kredito linijų įsipareigojimai (-191,3 mln. Eur) ir ilgalaikių paskolų einamoji dalis (-32,1 mln. Eur).

Balansas, mln. Eur

	2020-12-31	2019-12-31	Δ	Δ, %
Ilgalaikis turtas	2 982,7	2 770,6	212,1	7,7 %
Trumpalaikis turtas	986,6	427,5	559,1	130,8 %
TURTO IŠ VISO	3 969,3	3 198,1	771,2	24,1 %
Nuosavas kapitalas	1 843,8	1 348,6	495,2	36,7 %
Įsipareigojimų iš viso	2 125,5	1 849,5	276,0	14,9 %
Ilgalaikiai įsipareigojimai	1 816,2	1 350,5	465,7	34,5 %
Trumpalaikiai įsipareigojimai	309,3	499,0	(189,7)	(38,0 %)
NUOSAVO KAPITALO IR ĮSIPAREIGOJIMŲ IŠ VISO	3 969,3	3 198,1	771,2	24,1 %
Turto apyvartumas <small>[AVR]</small>	0,34	0,36	(0,02)	(5,6 %)
ROA <small>[AVR]</small>	4,7 %	1,9 %	n/a	2,8 p. p.
Bendrojo likvidumo koef. <small>[AVR]</small>	3,19	0,78	2,41	n/a
Apyvartinis kapitalas / Pajamos <small>[AVR]</small>	3,2 %	4,8 %	n/a	(1,6 p. p.)

Finansavimas

Grynoji skola

2020 m. gruodžio 31 d. grynoji skola sudarė 600,3 mln. Eur, 37,9 % arba 366,2 mln. Eur sumažėjimą, palyginus su 2019 m. gruodžio 31 d., daugiausiai paveikė IPO pajamos, ką iš dalies atsvėrė naujai gautos paskolos (kuriomis buvo siekiama finansuoti investicijas į atsinaujinančios energetikos projektus).

Finansinės skolos 2020 m. padidėjo 18,7 % arba 205,8 mln. Eur ir 2020 m. gruodžio 31 d. sudarė 1 304,1 mln. Eur. Pagrindiniai didėjimą lėmė veiksniai buvo obligacijų išleidimas ir paskolų iš bankų padidėjimas, ką iš dalies kompensavo sumažėjusios banko kredito linijos ir mažesnė einamoji ilgalaikių paskolų dalis.

FFO / Grynosios skolos rodiklis padidėjo nuo 19,6 % iki 52,1 %.

Įvykdžius IPO, buvo sustiprinta Grupės kapitalo struktūra, kas lėmė kredito reitingo peržiūrą ir pakeistą perspektyvą. „S&P Global Ratings“ pakeitė Grupės kredito reitingo perspektyvą iš „neigiamos“ į „stabilią“ su BBB+ reitingu.

Grynoji skola, mln. Eur

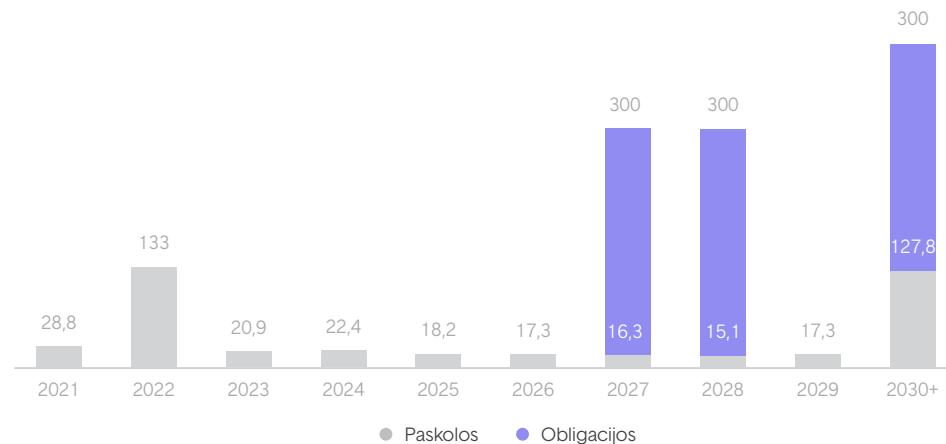
	2020-12-31	2019-12-31	Δ	Δ, %
Ilgalaikių finansinių įsipareigojimų viso	1 275,3	855,7	419,6	49,0 %
Ilgalaikės paskolos	359,0	231,7	127,3	54,9 %
Obligacijos	887,0	590,1	296,9	50,3 %
Mokėtinos (įskaitant sukauptas) palūkanos	0,2	0,1	0,1	100,0 %
Nuomos įsipareigojimai (16-asis TFAS)	29,1	33,8	(4,7)	(13,9 %)
Trumpalaikių finansinių įsipareigojimų viso	28,8	242,6	(213,8)	(88,1 %)
Ilgalaikių paskolų einamųjų metų dalis	6,3	37,5	(31,2)	(83,2 %)
Trumpalaikės paskolos	0,0	0,0	0,0	0,0
Mokėtinos (įskaitant sukauptas) palūkanos	9,1	5,4	3,7	68,5 %
Nuomos įsipareigojimai (16-asis TFAS)	13,4	8,4	5,0	59,5 %
Bankai (kredito linijos)	0,0	191,3	(191,3)	(100,0 %)
Finansinės skolos <small>[AVR]</small>	1 304,1	1 098,3	205,8	18,7 %
Pinigai ir jų ekvivalentai bei lėšos sąlyginio deponavimo sąskaitoje	703,8	131,8	572,0	n/a
Pinigai ir pinigų ekvivalentai	658,8	131,8	527,0	n/a
Lėšos sąlyginio deponavimo sąskaitoje	45,0	0,0	45,0	n/a
Grynoji skola <small>[AVR]</small>	600,3	966,5	(366,2)	(37,9 %)
„EPSO-G“ gautina suma	150,7	158,7	(8,0)	(5,0 %)
Grynoji skola, be „EPSO-G“ sumos	449,6	807,8	(358,2)	(44,3 %)
Grynoji skola / koreguotas EBITDA <small>[AVR]</small>	2,06	3,72	(1,66)	(44,6 %)
Grynoji skola / EBITDA <small>[AVR]</small>	1,78	4,67	(2,89)	(61,9 %)
FFO / Grynoji skola <small>[AVR]</small>	52,1 %	19,6 %	n/a	32,5 p. p.
Finansinės skolos / Nuosavas kapitalas <small>[AVR]</small>	0,71	0,81	(0,1)	(12,8 %)
Nuosavo kapitalo lygis <small>[AVR]</small>	0,46	0,42	0,04	9,1 %

Finansinių terminalai

Didžiausi grupės finansiniai įsipareigojimai yra obligacijos, kurios bus išpirtos 2027 m. (300,0 mln. Eur žaliosios obligacijos), 2028 m. (300,0 mln. Eur žaliosios obligacijos) ir 2030 m. (300,0 mln. Eur).

Vidutinis finansinės skolos gražinimo terminas 2020 m. gruodžio 31 d. buvo 7,7 metai (2019 m. gruodžio 31 d. – 6,3 metai). Vidutinis gražinimo terminas tapo ilgesnis dėl banko kredito linijų refinansavimo naudojant 10 metų obligacijas.

Grupės finansinių skolų gražinimo grafikas, mln. Eur



Palūkanų normos, valiutų ir likvidumo rizika

2020 m. gruodžio 31 d. 1 244,2 mln. Eur finansinių skolų suma buvo su fiksuota palūkanų norma (95,4 % nuo visos finansinių skolų sumos), likusi finansinių skolų dalis yra su kintama palūkanų norma. 93,1 % finansinių skolų buvo eurais, 6,9 % – Lenkijos zlotais.

Likvidumo rizikos valdyti Grupė turi sudariusi kredito linijų sutartis su bankais. 2020 m. gruodžio 31 d. bendra kredito linijų suma buvo 170 mln. Eur, iš kurių nė viena nebuvo panaudota. 12 mln. Eur suma yra įšaldyta ir bus panaudota „Ignitis gamyba“ ir ESO akcijų išpirkimui. Visos turimos kredito linijos yra įpareigojančios, t. y. bankas turi išmokėti lėšas pagal reikalavimą.

Pinigų srautai

2020 m. grynieji pagrindinės veiklos pinigų srautai (CFO) sudarė 282,5 mln. Eur. Palyginus su 2019 m., CFO padidėjo 105,3 mln. Eur, daugiausia dėl padidėjusio grynojo pelno ir sumažėjusio apyvartinio kapitalo.

2020 m. grynieji investicinės veiklos pinigų srautai (CFI) siekė -260,3 mln. Eur. Palyginus su 2019 m., CFI sumažėjo 87,0 mln. Eur dėl mažesnių investicijų.

2020 m. grynieji finansinės veiklos pinigų srautai (CFF) siekė 504,8 mln. Eur. Palyginus su 2019 m., CFF padidėjo 330,7 mln. Eur, daugiausia dėl IPO pajamų ir išplatintų obligacijų panaudotų kredito linijoms refinansuoti.

Pinigų srautai, mln. Eur

	2020 m.	2019 m.	Δ	Δ, %
Pinigų ir jų ekvivalentų likutis laikotarpio prad.	131,8	127,8	4,0	3,1 %
CFO	282,5	177,2	105,3	59,4 %
CFI	(260,3)	(347,3)	87,0	(25,1 %)
CFF	504,8	174,1	330,7	189,9 %
Pinigų ir jų ekvivalentų padidėjimas (sumažėjimas)	527,0	4,0	523,0	n/a
Pinigai ir pinigų ekvivalentai laikotarpio pab.	658,8	131,8	527,0	n/a

2020 m. Grupės FFO rodiklis išaugo 64,9 % (123,0 mln. Eur) ir sudarė 312,5 mln. Eur. Pagrindinė augimo priežastis didesnis EBITDA.

FFO, mln. Eur

	2020 m.	2019 m.	Δ	Δ, %
EBITDA ^[AVR]	337,4	207,1	130,3	62,9 %
Gautos palūkanos	0,6	1,1	(0,5)	(45,5 %)
Sumokėtos palūkanos	(15,9)	(14,1)	(1,8)	12,8 %
Sumokėtas pelno mokestis	(9,6)	(4,6)	(5,0)	108,7 %
FFO AVR	312,5	189,5	123,0	64,9 %

FCF, mln. Eur

	2020 m.	2019 m.	Δ	Δ, %
FFO ^[AVR]	312,5	189,5	123,0	64,9 %
Investicijos	(346,8)	(453,2)	106,4	(23,5 %)
Gautos dotacijos	25,7	64,0	(38,3)	(59,8 %)
Investicijos dengiamos garantijomis	15,0	0,0	15,0	n/a
Naujų vartotojų prijungimų ir galios didinimų piniginis poveikis	13,2	16,1	(2,9)	(18,0 %)
Įplaukos iš ilgalaikio materialiojo ir nematerialiojo turto perleidimo	14,4	39,5	(25,1)	(63,5 %)
Apyvartinio kapitalo pasikeitimai	14,0	(45,7)	59,7	n/a
FCF ^[AVR]	48,0	(189,8)	237,8	n/a

Pagrindiniai veiklos rodikliai

		2020 m.	2019 m.	Δ	Δ, %
Elektros energija					
Žaliosios gamybos galia	MW	1 350	1 287	63	4,9 %
Žaliosios gamybos instaliuotoji galia	MW	1 101	1 077	24	2,2 %
Statomi Žaliosios gamybos pajėgumai	MW	249	210	39	18,6 %
Paskirstyta elektros energijos	TWh	9,55	9,55	0,00	0,0 %
Pagaminta elektros energijos	TWh	2,45	1,06	1,39	131,9 %
Žaliosios energijos gamyba	TWh	1,25	1,04	0,21	20,3 %
Žaliosios gamybos dalis	%	51,0 %	97,7 %	-	(46,6 p. p.)
Elektros energijos pardavimai	TWh	6,79	5,86	0,93	15,9 %
SAIFI	vnt.	1,34	1,31	0,03	2,2 %
SAIDI	min.	207,67	91,79	115,88	126,2 %
Šiluma					
Žaliosios gamybos galia	MW	339	339	0	0,0 %
Žaliosios gamybos instaliuotoji galia	MW	110	40	70	175,0 %
Statomi Žaliosios gamybos pajėgumai	MW	229	299	(70)	(23,4 %)
Pagaminta šiluminė energija	TWh	0,33	0,09	0,24	n/a
Dujos					
Paskirstyta dujų	TWh	7,06	6,97	0,09	1,4 %
Dujų pardavimai	TWh	14,77	9,84	4,93	50,1 %
SAIFI	vnt.	0,010	0,008	0,00	19,5 %
SAIDI	min.	1,61	1,25	0,36	28,9 %

Elektra

Bendra paskirstytos elektros energijos apimtis nekito. Verslo klientams paskirstytos elektros energijos apimtis sumažėjo 3,4 %, iš dalies jį kompensavo buitiniams vartotojams paskirstytos energijos apimtys augimas 7,7 % Pasikeitimui tarp vartotojų grupių daugiausiai įtakos turėjo COVID-19.

2020 m. elektros energijos gamybos apimtys, palyginti su 2019 m., padidėjo 2 k. ir buvo 2,45 TWh. Padidėjimą lėmė didesnės KCB, Kruonio HAE ir Kauno KJ elektros gamybos apimtys. KCB elektros gamybos apimtys padidėjo beveik 61,7 kartus nuo 0,02 TWh 2019 m. iki 1,18 TWh 2000 m., augimą lėmė palankios gamtinių dujų kainos ir pasikeitęs sisteminių paslaugų reglamentavimas. 2020 m. elektros gamybos apimtys Kruonio HAE padidėjo 33,8 % dėl efektyviai panaudotų elektros kainų svyravimų.

SAIDI rodiklis pablogėjo ir siekė 207,67 min., 2019 m. – 91,79 min. SAIFI rodiklis siekė 1,34 karto, kuris padidėjo nuo 1,31 karto 2019 m. Pagrindinė nepertraukiamo elektros energijos tiekimo kokybės rodiklių pablogėjimą lėmusi priežastis buvo audra „Laura“ (kovo 12–13 d.). Tokio masto audra paskutinį kartą siautė 2005 metais.

Šiluma

Palyginti su 2019 m., 2020 m. šilumos energijos gamybos apimtys padidėjo 3,9 kartus, daugiausiai dėl pradėtos Kauno KJ komercinės veiklos ir Vilniaus KJ atliktų bandymų.

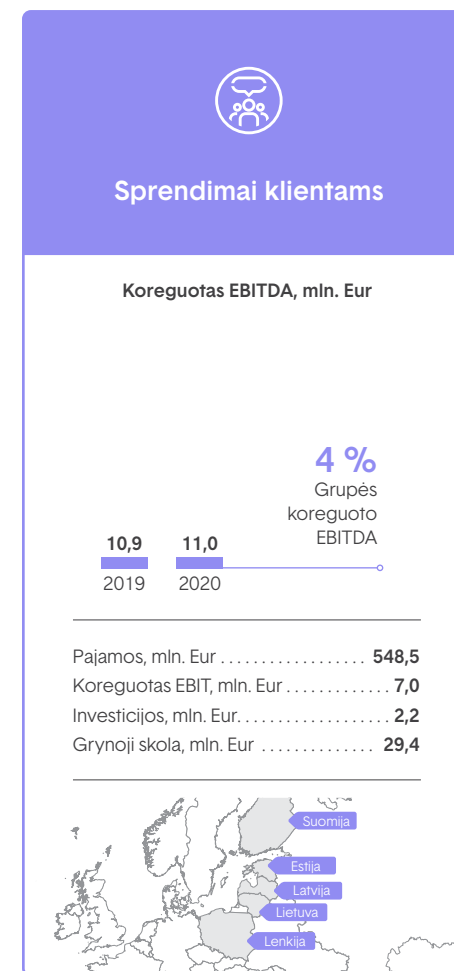
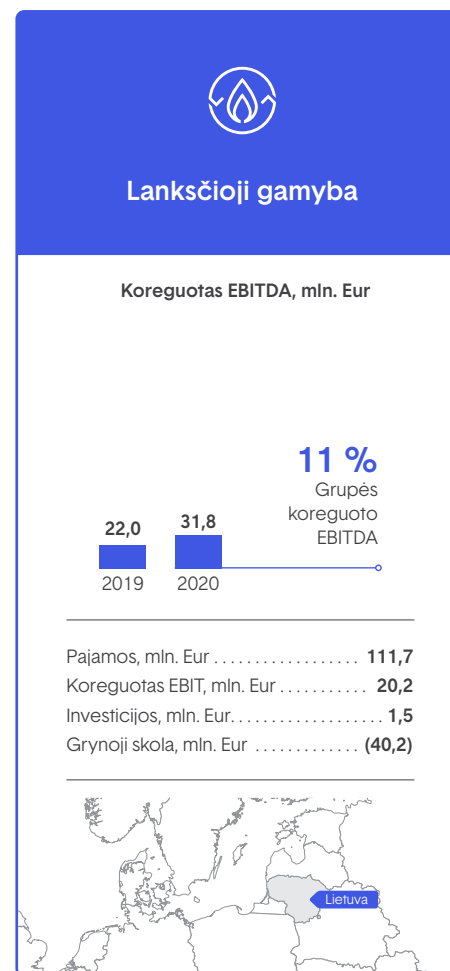
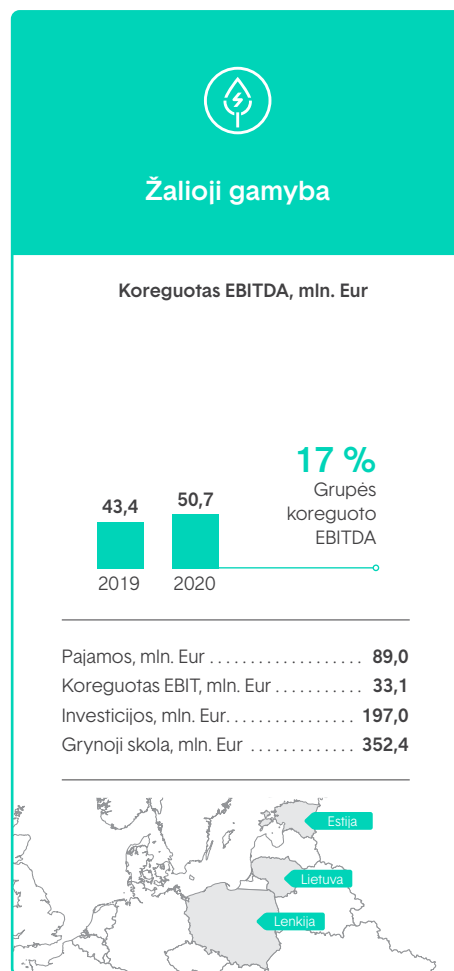
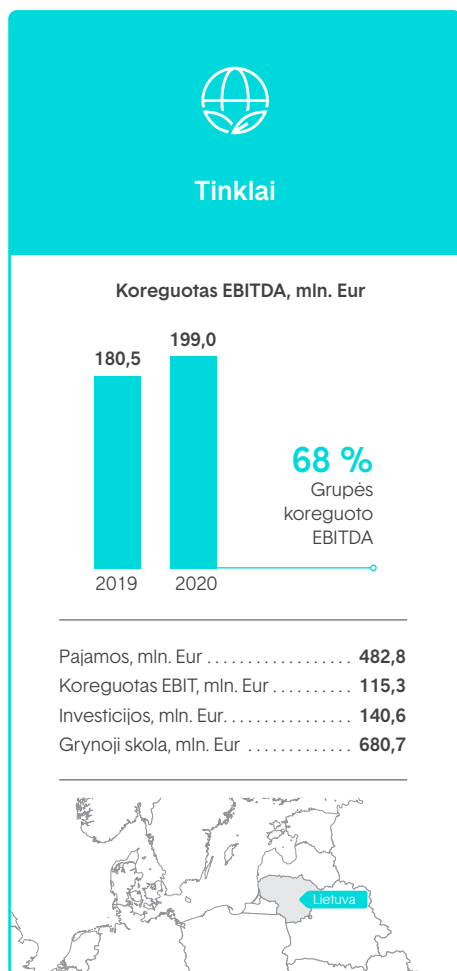
Dujos

2020 m. dujų skirstymo apimtys nežymiai padidėjo 1,4 % ir sudarė 7,06 TWh, lyginant su 6,97 TWh 2019 m. 2020 m. elektros energijos gamybos apimtys padidėjo 50,1 % ir sudarė 14,77 TWh. Dujų pardavimo apimčių augimui daugiausiai įtakos turėjo jėgimas į Suomijos dujų rinką ir didesnės dujų pardavimo Latvijos rinkoje apimtys.

Dujų skirstymo SAIDI rodiklis 2020 m. pablogėjo ir siekė 1,61 min. SAIFI rodiklis 2019 m. siekė 0,010 karto. Pablogėjusius dujų kokybės rodiklius lėmė trečiųjų šalių sukelti tinklų gedimai. Didžiausias dujų skirstymo tinklo gedimas įvyko dėl Alytaus dujų skirstymo sistemoje 2020 m. lapkričio 25 d. kilusio gaisro. Nors dujų kokybės rodikliai pablogėjo, rodikliai išlieka aukšti.

3.2 Rezultatai pagal segmentus

Apžvalga



Rodikliai pateikti šiame puslapyje (išskyrus pajamas) yra laikomi Alternatyviais veiklos rodikliais (AVR).

Tinklai

2020 m. svarbiausi įvykiai

- 2020 m. Valstybinė energetikos reguliavimo taryba patvirtino atnaujintą investicijų gražos normos nustatymo metodiką. Atnaujinta WACC metodika bus taikoma nuo 2022 m. nustatant elektros tiekimo kainas ir nuo 2024 m. nustatant gamtinių dujų skirstymo kainas.
- 2020 metais atnaujintas 10-ies metų investicijų planas. Numatoma investuoti 1,9 mlrd. Eur į tinklų patikimumo, patvarumo ir išmanumo didinimą bei naujų vartotojų prijungimo veiklą 2020–2029 m. laikotarpiu. Planuojamos investicijos, priklausomai nuo investavimo prioritetų, bus skiriamos dviem pagrindinėms programoms: i) tinklo patikimumas ir efektyvumas bei ii) rinkos įgalinimas ir kliento patirtys.

Finansiniai rezultatai

2020 m. Tinklų segmento pajamos siekė 482,2 mln. Eur, tai 16,2 % arba 67,2 mln. Eur daugiau nei 2019 m. Padidėjimą daugiausia lėmė išaugusios elektros energijos skirstymo (+54,4 mln. Eur) ir perdavimo pajamos (+31,2 mln. Eur), kurioms įtakos turėjo vidutiniškai 11 % didesnis energijos persiuntimo paslaugos tarifas, kurį sudaro energijos perdavimo, skirstymo ir viešuosius interesus atitinkančių paslaugų (VIAP) komponentas ir kurį tvirtina reguliatorius. Padidėjimą iš dalies atsvėrė dėl mažesnių elektros energijos rinkos kainų sumažėjusios garantinio elektros tiekimo pajamos (-10,0 mln. Eur).

2020 m. koreguotas EBITDA siekė 199,0 mln. Eur, o tai 10,2 % arba 18,5 mln. Eur daugiau nei 2019 m. Augimą lėmė:

- auganti RAB vertė – elektros skirstymo RAB padidėjo nuo 1 227 mln. Eur 2019 m. iki 1 401 mln. Eur 2020 m. Dujų skirstymo RAB padidėjo nuo 189 mln. Eur iki 227 mln. Eur;
- išaugęs kompensuojamas nusidėvėjimas – augant RAB vertei atitinkamai didėja ir nusidėvėjimas skaičiuojamas nuo RAB vertės, kuris yra kompensuojamas reguliatoriaus.
- WACC padidėjimas – elektros skirstymo veiklos WACC padidėjo nuo 5,04 % 2019 m. iki 5,28 % 2020 m., dujų skirstymo veiklos WACC – nuo 3,59 % 2019 m. iki 3,84 % 2020 m.

Segmento ilgalaikis materialus, nematerialus ir naudojimo teise valdomas turtas padidėjo 3,3 % arba

51,5 mln. Eur dėl įvykdytų investicijų. Tačiau, palyginti su 2019 metais, investicijos mažėjo 38,4 mln. Eur arba 21,5 %. Sumažėjimą daugiausiai lėmė mažesnės investicijos į elektros ir dujų skirstymo tinklų plėtrą (-48,5 mln. Eur), tai pagrįdė lėmė COVID-19 bei naujų klientų prijungimo ir galios didinimo rangos darbų vidutinių įkainių sumažėjimas

Veiklos rezultatai

Elektros energijos skirstymas

Bendra 2020 m. paskirstytos elektros energijos apimtis nekito. Verslo klientams paskirstytos elektros energijos apimtis sumažėjo 3,4 %, iš dalies jį kompensavo paskirstytos energijos apimtims augimas 7,7 % buitiniais vartotojas Pasikeitimams tarp vartotojų grupių daugiausiai įtakos turėjo COVID-19.

Elektros skirstomojo tinklo vartotojų skaičius išaugo 1,3 % dėl naujų prisijungimų augimo. Gaminančių vartotojų ir gamintojų skaičius išaugo beveik 2 kartus dėl taikomos saulės paramos schemos.

2020 m. SAIDI rodiklis pablogėjo ir buvo 207,67 min., tuo tarpu 2019 m. jis buvo 91,79 min. SAIFI rodiklis buvo 1,34 karto, kuris padidėjo nuo 1,31 karto 2019 m. Pagrindinė nepertraukiamo elektros energijos tiekimo kokybės rodiklių pablogėjimą lėmusi priežastis buvo audra „Laura“ (kovo 12–13 d.). Tokio masto audra paskutinį kartą siautė 2005 metais.

Dujų skirstymas

Parduotas dujų kiekis 2019 m. neženkliai padidėjo 1,4 %. 2020 m. nutiesta 215,2 km naujų dujotiekių (per 2019 m. 521,2 km).

2020 m. gamtinių dujų skirstomajame tinkle buvo įvykdyti 7 785 nauji prijungimai ir galios didinimai, tai yra 34,0 % mažiau, nei 2019 m., rodiklis mažėjo dėl padidėjusio tarifo.

Dujų skirstymo SAIDI rodiklis pablogėjo ir siekė 1,61 min. SAIFI rodiklis 2019 m. siekė 0,010 karto. Pablogėjusius dujų kokybės rodiklius lėmė trečiųjų šalių sukeltų tiekimo sutrikimų. Didžiausias dujų skirstymo tinklo sutrikimas įvyko dėl dujų skirstymo sistemoje Alytaus r. 2020 m. lapkričio 25 d. kilusio gaisro. Nors dujų kokybės rodikliai pablogėjo, jie išlieka aukšti.

Pagrindiniai finansiniai rodikliai, mln. Eur	2020 m.	2019 m.	Δ	Δ, %
Pajamos	482,2	415,0	67,2	16,2 %
Koreguotas EBITDA ^[AVR]	199,0	180,5	18,5	10,2 %
EBITDA ^[AVR]	181,1	130,2	50,9	39,1 %
Koreguotas EBIT ^[AVR]	115,3	90,8	24,5	27,0 %
EBIT ^[AVR]	98,1	41,0	57,1	139,3 %
IMT, nematerialus ir naudojimo teise valdomas turtas	1 616,9	1 565,4	51,5	3,3 %
Grynoji skola ^[AVR]	680,7	657,7	23,0	3,5 %
Investicijos ^[AVR]	140,6	179,0	(38,4)	(21,5 %)
Koreguoto EBITDA marža, % ^[AVR]	39,8 %	38,8 %	n/a	1,0 p. p.

Pagrindiniai veiklos rodikliai	2020 m.	2019 m.	Δ	Δ, %	
Elektros energijos skirstymas					
Paskirstyta elektros energijos	TWh	9,55	9,55	(0,00)	0,0 %
Tinklų ilgis	'000 km	126,11	125,50	0,61	0,5 %
Technologinės sąnaudos elektros	%	5,8 %	6,3 %	(0,00)	(0,5 p. p.)
Vartotojų skaičius	'000	1 777,08	1 754,46	22,62	1,3 %
tame tarpe gaminantys vartotojai ir gamintojai	'000	10,96	5,69	5,27	92,7 %
Nauji prisijungimai	'000	22,77	24,71	(1,94)	(7,8 %)
Prisijungimų galios padidiniai	'000	18,27	15,44	2,83	18,3 %
Naujų prisijungimų ir galios padidinių leistinoji naudoti galia	MW	386,20	446,10	(59,90)	
Naujų prijungimų trukmė (vidutiniškai)	k. d.	31,14	31,99	(0,85)	(2,7 %)
SAIFI	vnt.	1,34	1,31	0,03	2,2 %
SAIDI	min.	207,67	91,79	115,88	126,2 %
Dujų skirstymas					
Paskirstyta dujų	TWh	7,06	6,97	0,09	1,4 %
Tinklų ilgis	'000 km.	9,69	9,48	0,22	2,3 %
Technologinės sąnaudos	%	2,2 %	2,2 %	0,00	0,0 p. p.
Vartotojų skaičius	'000	611,39	602,47	8,92	1,5 %
Nauji prijungimai ir galios padidiniai	'000	7 785	11 793	(4,01)	(34,0 %)
Naujų prijungimų trukmė (vidutiniškai)	k. d.	56,82	65,05	(8,23)	(12,7 %)
SAIFI	vnt.	0,01	0,01	0,00	19,5 %
SAIDI	min.	1,61	1,25	0,36	28,9 %

Pagrindiniai reguliaciniai rodikliai	2021 m.*	2020 m.	2019 m.	
Iš viso				
RAB	mln. Eur	1 663	1 628	1 416
WACC (svertinis vidurkis)	%	5,14 %	5,08 %	4,85 %
Nusidėvėjimas ir amortizacija (reguliacinis)	mln. Eur	91,9	98,5	84,9
Elektros energijos skirstymas				
RAB	mln. Eur	1 414	1 401	1 227
WCC	%	5,34 %	5,28 %	5,04 %
Nusidėvėjimas ir amortizacija (reguliacinis)	mln. Eur	82,4	80,0	75,7
Dujų skirstymas				
RAB	mln. Eur	249	227	189
WCC	%	3,90 %	3,84 %	3,59 %
Nusidėvėjimas ir amortizacija (reguliacinis)	mln. Eur	9,5	9,6	9,2

* Pagrindiniai reguliaciniai rodikliai 2021 m. metams buvo patvirtinti reguliatoriaus 2020 m. pabaigoje, tačiau po kasmetinio reguliacinio audito, kuris numatomas gegužės mėn., šie rodikliai gali būti patikslinti, kad atspindėtų galutinius audituotus rezultatus.

Žalioji gamyba

2020 m. svarbiausi įvykiai

- 2020 m. rugpjūtį Kauno KJ pradėjo veiklą (24 MWe bei 70 MWth galios atliekų jėgainė).
- 2020 metais buvo baigtos montuoti visos 29 Pomeranijos VP turbinos (94 MW), kurios turėtų pradėti gaminti elektros energiją 2021 m. I ketvirtyje.
- 2020 m. rugsėjį buvo sudaryta sutartis dėl Lenkijoje vystomų saulės parkų portfelio įsigijimo. Bendra šių projektų galia siekia iki 170 MW.
- Sudaryta bendradarbiavimo su „Ocean Winds“ sutartis dėl jūrinių vėjo jėgainių parkų vystymo. 700 MW planuojama Lietuvoje (Ignitis Grupės dalis 51 %) ir 800-950 MW Jungtinėje Karalystėje (Ignitis Grupės dalis 5 %).
- Vilniaus KJ atliekų jėgainėje (19 MWe ir 60 MWth galios) atlikti testiniai bandymai ir planuojama veiklos pradžia 2021 m. I ketv., tuo tarpu biokuro jėgainės (73 MWe ir 169 MWth galios) veiklo pradžia atidėta metams iki 2022 m. IV ketv.
- Galiausiai, pradėti paruošiamieji 63 MW galios Mažeikių VP Lietuvoje vystymo darbai.

Finansiniai rezultatai

2020 m. Žaliosios gamybos segmento pajamos siekė 89,0 mln. Eur, tai 7,2 % arba 6,0 mln. Eur daugiau nei 2019 m. Pajamų augimą lėmė Kauno KJ paleidimas (+7,2 mln. Eur) ir didesnės Kruonio HAE pardavimo pajamos (+3,4 mln. Eur). Augimą iš dalies atsvėrė mažesnės Kauno HE pajamos (-4,9 mln. Eur) dėl mažesnio vandens kiekio Nemune ir mažesnių elektros energijos kainų.

2020 m. koreguotas EBITDA augo iki 50,7 mln. Eur, o tai 16,8 % arba 7,3 mln. Eur daugiau nei 2019 m. Pagrindinės tą lėmusios priežastys:

- geresnis Kruonio HAE rezultatas (+12,3 mln. Eur) – daugiausiai dėl veiksmingai panaudotų elektros rinkos kainų svyravimų;
- teigiama Kauno KJ veiklos įtaka (+3,7 mln. Eur) dėl rugpjūčio mėn. pradėtos elektrinės komercinės veiklos;
- prastesni Kauno HE rezultatai (-4,7 mln. Eur) dėl mažesnio vandens lygio Nemune ir užfiksuotos mažesnės elektros energijos kainos;
- artėjant Vilniaus KJ projekto komercinės veiklos pradžiai, išaugo OPEX (-1,9 mln. Eur).

Palyginti su 2019 m., Žaliosios gamybos segmento ilgalaikis materialus, nematerialus ir naudojimo teise valdomas turtas augo dėl nuolatinių investicijų į Vilniaus KJ ir Kauno KJ bei Pomeranijos VP. Atitinkamai augo segmento grynoji skola.

2020 m. Žaliosios gamybos segmento investicijos siekė 197,0 mln. Eur ir buvo 56,9 mln. Eur mažesnės nei 2019 m. Pagrindinė sumažėjimo priežastis buvo mažesnės pagal statybų grafiką investicijos į Vilniaus KJ (-115,3 mln. Eur), taip pat tam tikri vėlavimai dėl COVID-19 ir sutarties su rangovu nutraukimas (-15,0 mln. Eur mažesnės investicijos dėl garantijos panaudojimo nutraukus sutartį su rangovu). Iš dalies tokį sumažėjimą kompensavo didesnės investicijos į Kauno KJ (+26,5 mln. Eur) ir Pomeranijos VP statybas (+26,3 mln. Eur).

Veiklos rezultatai

Elektros energijos gamyba

Palyginti su 2019 m., 2020 m. Žaliosios gamybos segmente pagamintos elektros kiekis padidėjo 20,3 %. Tokį rezultatą daugiausiai lėmė didesnis hidroelektrinių pagamintos elektros kiekis. 2020 m. elektros gamybos apimtys Kruonio HAE padidėjo 33,8 % dėl efektyviai panaudotų elektros kainų svyravimų, tačiau šį rezultatą šiek tiek atsvėrė Kauno HE gamybos apimčių sumažėjimas 16,4 % dėl mažesnio vandens lygio Nemune.

Vėjo jėgainių parkuose buvo pagaminta 0,24 TWh elektros, o tai yra 4,6 % daugiau nei 2019 m. Vėjo jėgainių parkų portfelio augimą lėmė didesnės jėgainių gamybos apimtys dėl susidariusių palankių meteorologinių sąlygų vėjo elektrinių darbu ir vėjo jėgainių prieinamumas.

Elektros energijos kiekis, pagamintas naudojant atliekas, padidėjo dėl 2020 m. rugpjūtį veiklą pradėjusios Kauno KJ.

Šiluminės energijos gamyba

Palyginti su 2019 m., 2020 m. šilumos energijos gamybos apimtys padidėjo 6,5 karto, daugiausiai dėl pradėtos Kauno KJ komercinės veiklos ir Vilniaus KJ atliktų bandymų.

Pagrindiniai finansiniai rodikliai, mln. Eur	2020 m.	2019 m.	Δ	Δ, %
Pajamos	89,0	83,0	6,0	7,2 %
Koreguotas EBITDA ^[AVR]	50,7	43,4	7,3	16,8 %
EBITDA ^[AVR]	50,2	42,9	7,3	17,0 %
Koreguotas EBIT ^[AVR]	33,1	28,1	5,0	17,8 %
EBIT ^[AVR]	32,0	27,6	4,4	15,9 %
IMT, nematerialus ir naudojimo teise valdomas turtas	755,4	585,3	170,1	29,1 %
Grynoji skola ^[AVR]	352,4	278,5	73,9	26,5 %
Investicijos ^[AVR]	197,0	253,9	(56,9)	(22,4 %)
Koreguoto EBITDA marža, % ^[AVR]	56,6 %	51,9 %	n/a	(4,7 p. p.)

Pagrindiniai veiklos rodikliai	2020 m.	2019 m.	Δ	Δ, %	
Elektros energijos gamyba					
Instaliuota galia	MW	1 101	1 077	24	2,2 %
Vėjas	MW	76	76	0	0,0 %
Hidroenergetika	MW	1 001	1 001	(0)	0,0 %
Kruonis HAE	MW	900	900	0,0 %	0,0 %
Kaunas HE	MW	101	101	0,0 %	0,0 %
Atliekų jėgainės	MW	24	-	24	n/a
Statomi pajėgumai	MW	249	210	39	18,6 %
Pagaminta elektros energija:	TWh	1,25	1,04	0,21	20,3 %
Vėjo jėgainės	TWh	0,24	0,23	0,01	4,6 %
Hidroelektrinės	TWh	0,94	0,81	0,13	17,0 %
Kruonio HAE	MW	0,72	0,54	0,18	33,8 %
Kauno HE	MW	0,23	0,27	(0,04)	(16,4 %)
Atliekų jėgainės	TWh	0,07	-	0,07	n/a
Vėjo jėgainių prieinamumo koeficientas	%	98,5 %	97,8 %	n/a	0,7 p. p.
Vėjo jėgainių apkrovos koeficientas	%	35,5 %	34,2 %	n/a	1,4 p. p.

Šiluminės energijos gamyba					
Instaliuota galia	MW	110	40	70	175 %
Statomi projektai	MW	229	299	(70)	(23 %)
Pagaminta šiluminė energija:	TWh	0,33	0,09	0,24	n/a
Atliekos	TWh	0,23	-	0,23	n/a
Biomasė	TWh	0,08	0,09	(0,01)	(8,8 %)
Dujos	TWh	0,02	-	0,02	n/a

Pagrindiniai reguliaciniai rodikliai	2021 m.*	2020 m.	2019 m.	
Kruonio HAE				
RAB	mln. Eur	16,2**	35,6	37,3
WACC	%	3,50 %	5,07 %	5,00 %
Nusidėvėjimas ir amortizacija (reguliacinis)	mln. Eur	1,3	1,7	1,6

* Pagrindiniai reguliaciniai rodikliai 2021 metams buvo patvirtinti regulatoriaus 2020 m. pabaigoje, tačiau po kasmetinio reguliacinio audito, kuris numatomas gegužės mėn., šie rodikliai gali būti patikslinti, kad atspindėtų galutinius audituotus rezultatus.

** Regulatorius per pusę sumažino antrinio galios rezervos RAB dalį, tačiau leidžia pasilikti pusę uždirbto pelno iš elektros energijos pardavimų, aktyvavus antrinį galios rezervą.

Lanksčioji gamyba

2020 m. svarbiausi įvykiai

- 2020 m. KCB teikė izoliuoto elektros sistemos darbo paslaugą ir turėjo galimybę veikti rinkos sąlygomis. Palankios rinkos sąlygos dėl žemų gamtinių dujų rinkos kainų lėmė didesnį elektros gamybos kiekį nei planuota. Komercinės veiklos pajamos buvo didesnės nei investicijų grąža, įtraukta į 2019 m. tretinio aktyviosios galios rezervą paslaugos kainą.
- Pagal naują susitarimą, 2021 m. Grupė toliau teiks 409 MW galios izoliuoto elektros sistemos darbo paslaugas (2020 m. – 415 MW).
- 7-asis ir 8-asis blokai 2020 m. teikė tretinio aktyviosios galios rezervą paslaugą.
- Aukcionuose laimėtas tretinio aktyviosios galios rezervą paslaugos kiekis 2021 m. – 482 MW (2020 m. – 475 MW).
- 2020 m. EK elektrinės sėkmingai dalyvavo elektros energetikos sistemos atnaujinimo po totalinės avarijos bandymuose.

Finansiniai rezultatai

2020 m. Lanksčiosios gamybos segmento pajamos siekė 111,7 mln. Eur, o tai 38,2 % arba 30,9 mln. Eur daugiau nei 2019 m.

Šio segmento pajamų augimą daugiausia lėmė didesnės KCB veiklos pajamos (+44,8 mln. Eur) teikiant izoliuoto elektros sistemos darbo paslaugą bei vykdamas komercinę veiklą palankiomis rinkos sąlygomis elektros energijai gaminti. Komercinės veiklos ir izoliuoto elektros sistemos darbo paslaugos pajamos buvo didesnės nei investicijų grąža, įtraukta į 2019 m. tretinio aktyviosios galios rezervą paslaugos kainą.

2019 m. pajamas papildė vienkartinė kompensacija, gauta 2019 m. I-ajį ketvirtį už „Alstom Power Ltd“ galimai padarytą žalą vykdamas Lietuvos elektrinės projektą 2005–2009 m. (-9,3 mln. Eur). Taip pat 2019 m. pajamos buvo didesnės dėl veikloje nebenaudojamo mazuto atsargų pardavimo (-4,3 mln. Eur).

2020 m. koreguotas EBITDA išaugo iki 31,8 mln. Eur ir 44,5 % arba 9,8 mln. Eur viršijo 2019 m. rodiklį. Pagrindinės tai lėmusios priežastys:

- geresnis KCB veiklos rezultatas (+9,4 mln. Eur), teikiant izoliuoto elektros sistemos darbo paslaugą

ir vykdamas komercinę veiklą palankiomis rinkos sąlygomis elektros energijai gaminti. Komercinės veiklos ir izoliuoto elektros sistemos darbo paslaugų teikimo pajamos buvo didesnės nei investicijų grąža, įtraukta į 2019 m. tretinio aktyviosios galios rezervą paslaugos kainą;

- geresni Elektrėnų komplekso 7-ojo ir 8-ojo blokų veiklos rezultatai, nes 2019 m. šie blokai teikė sisteminę paslaugą tik atitinkamai vieną ir du mėnesius, tuo tarpu 2020 m. – visus metus jie teikė tretinio aktyviosios galios rezervą paslaugas (+1,7 mln. Eur);
- 2019 m. koreguoto EBITDA augimą lėmė mazuto atsargų pardavimo pelnas (-1,8 mln. Eur).

Veiklos rezultatai

2020 m. elektros energijos gamybos Elektrėnų komplekse apimtys palyginti su 2019 m., padidėjo beveik 50 kartų ir pasiekė 1,20 TWh. Augimui daugiausiai įtakos turėjo išaugusios KCB gamybos apimtys, tai lėmė palankios gamtinių dujų kainos ir pasikeitęs sisteminių paslaugų reglamentavimas.

2019 m. KCB teikė tretinio aktyviosios galios rezervą paslaugą 260 MW apimtimi, o 2020 m. tretinio aktyviosios galios rezervą paslaugą 475 MW apimtimi teikė 7 ir 8 blokai Elektrėnų komplekse. Remiantis galutiniais aukciono rezultatais, 2021 m. Grupė teiks tretinio aktyviosios galios rezervą paslaugą, kurią 482 MW apimtimi užtikrins Elektrėnų komplekso 7 ir 8 blokai.

Nuo 2020 m. KCB teikia 370 MW galios izoliuoto elektros sistemos darbo paslaugą. Likusią dalį izoliuoto elektros sistemos darbo 45 MW apimtimi teikia 8 blokas. Pagal naują susitarimą, 2021 m. Grupė toliau teiks 409 MW galios izoliuoto elektros sistemos darbo paslaugas, kurias užtikrins KCB (371 MW) ir 8 blokas (38 MW).

* Teikiant šias paslaugas, 7 ir 8 blokai buvo konservuojami beveik visus metus, ir tikslus šioms paslaugoms teikti skirtas elektros energijos kiekis nebuvo nurodytas, todėl lentelėje jis nepateikiamas.

Pagrindiniai finansiniai rodikliai, mln. Eur	2020 m.	2019 m.	Δ	Δ, %
Pajamos	111,7	80,8	30,9	38,2 %
Koreguotas EBITDA ^[AVR]	31,8	22,0	9,8	44,5 %
EBITDA ^[AVR]	32,6	38,2	(5,6)	(14,7 %)
Koreguotas EBIT ^[AVR]	20,2	11,2	9,0	80,4 %
EBIT ^[AVR]	18,4	25,9	(7,5)	(29,0 %)
Ilgalaikis materialus, nematerialus ir naudojimo teise valdomas turtas	401,0	392,0	9,0	2,3 %
Grynoji skola ^[AVR]	(40,2)	(43,2)	3,0	(6,9 %)
Investicijos ^[AVR]	1,5	0,6	0,9	150,0 %
Koreguoto EBITDA marža, % ^[AVR]	28,7 %	33,5 %	n/a	(4,8 p. p.)

Pagrindiniai veiklos rodikliai		2020 m.	2019 m.	Δ	Δ, %
Instaliuota elektros energijos galia	MW	1 055	1 055	0	0 %
Pagaminta elektros energijos	TWh	1,20	0,02	1,18	48,8 k.
Iš viso galios rezervų ir izoliuoto elektros sistemos darbo paslaugos	MW	890	260	630	3,4 k.
Tretinio galios rezervą paslauga	MW	475	260	215	82,7 %
Izoliuoto elektros sistemos darbo paslauga	MW	415	*	415	n/a

Pagrindiniai reguliaciniai rodikliai		2021 m.**	2020 m.	2019 m.
KCB				
RAB	mln. Eur	-	-	150,5
WCC	%	-	-	5,00 %
Nusidėvėjimas ir amortizacija (reguliacinis)	mln. Eur	9,9	9,8	10,4
7 ir 8 blokai				
RAB	mln. Eur	33,8	36,5	30,4
WCC	%	3,50 %	5,07 %	5,00 %
Nusidėvėjimas ir amortizacija (reguliacinis)	mln. Eur	4,0	3,8	3,1

** Pagrindiniai reguliaciniai rodikliai 2021 m. buvo patvirtinti reguliatoriaus 2020 m. pabaigoje, tačiau po kasmetinio reguliacinio audito, kuris numatomas gegužės mėn., šie rodikliai gali būti patikslinti, kad atspindėtų galutinius audituotus rezultatus.

Sprendimai klientams

2020 m. svarbiausi įvykiai

- 2020 m. Grupė išplėtė energijos tiekimo veiklą į Suomiją (B2B dujos) ir Lenkiją (B2B elektra).
- Lietuvoje įgyvendintas pirmasis elektros energijos tiekimo buitiniams vartotojams rinkos dereguliacijos etapas – išlaikyta 66,5 % I-ojo etapo klientų.

Finansiniai rezultatai

2020 m. Sprendimų klientams segmento pajamos siekė 548,5 mln. Eur ir buvo 5,0 % arba 26,3 mln. Eur didesnės nei 2019 m.

Didėjimą daugiausia lėmė didesnės elektros energijos tiekimo verslo klientams pajamos (+31,9 mln. Eur) dėl didesnio parduotos elektros energijos kiekio ir elektros energijos tiekimo buitiniams vartotojams pajamų augimas (+27,9 mln. Eur) dėl didesnio reguliatoriaus nustatyto elektros tarifo (+14,6 % 2020 m. I pusmečiui ir +5,6 % 2020 m. II pusmečiui, palyginus su tais pačiais laikotarpiais 2019 m.), didesnių pardavimų kiekių (+5,0 % palyginus su tais pačiais laikotarpiais 2019 m.) taip pat ir pajamos ir gautinos sumos, susijusios su laikiniais reguliavimo skirtumais už praėjusius laikotarpius apskaitytos 2020 m., pagal 2020 m. rugsėjo 25d. priimtą VERT sprendimą Nr. O3E-879, kuri užtikrina, kad Ignitis bus kompensuota už esamus laikinus reguliavimo skirtumus po visuomeninio tiekimo veiklos dereguliacijos.

Padidėjimą iš dalies kompensavo dėl mažesnės dujų rinkos kainos sumažėjusios dujų pardavimo verslo klientams pajamos (-19,8 mln. Eur), taip pat sumažėjo ir pardavimo buitiniams vartotojams pajamos (-10,5 mln. Eur) dėl reguliatoriaus nustatyto mažesnio tarifo (vidutiniškai 20 % 2020 m. I pusmečiui ir 35 % 2020 m. II pusmečiui, palyginus su tais pačiais laikotarpiais 2019 m.).

2020 m. Koreguotas EBITDA siekė 11,0 mln. Eur ir buvo 0,9% arba 0,1 ml. Eur didesnis palyginus su 2019 m.

Pagrindinės tai lėmusios priežastys:

- didesnis dujų pardavimo verslo klientams rezultatas (+13,2 mln. Eur) dėl dujų eksporto į Suomiją ir Latviją padidėjimo (eksporto apimtys per metus padidėjo 306,6 % iki 5,2 TWh) bei padidėjusių pardavimų verslo klientams Lietuvoje kiekių (dujų pardavimo verslo klientams kiekiai per metus padidėjo 15,7 % iki 5,4 TWh);
- žemesni elektros energijos pardavimo verslo klientams rezultatai (-11,8 mln. Eur) dėl neigiamos rizikos apsidraudimo sandorių rezultatų įtakos ir sumažėjusio apdraustų kiekių elektros energijos suvartojimo mūsų verslo klientų portfelyje dėl COVID-19.

Palyginus su 2019 m., grynoji skola sumažėjo daugiausiai dėl padidėjusio EBITDA (+79,8 mln. Eur).

Veiklos rezultatai

Elektros energijos pardavimai

2020 m. parduotas elektros energijos kiekis mažmeninėje rinkoje, palyginti su 2019 m., padidėjo 18,0 %. Tokį rezultatą lėmė didesni nei planuota pardavimai verslo įmonėms Lietuvoje dėl pasirašytų sutarčių su verslo klientais.

Dujų pardavimai

Parduotas dujų kiekis 2020 m. padidėjo 50,3 %. Tam daugiausiai įtakos turėjo jėgimas į Suomijos dujų rinką ir didesnės dujų pardavimo Latvijos rinkoje apimtys. Pardavimo apimtys didmeninėje dujų rinkoje 2020 m., palyginti su 2019 m., sumažėjo 5,3 % – tam įtakos turėjo nedidelės apimties pardavimų per SGD terminalą apimčių mažėjimas, rezultatą iš dalies kompensavo padidėjusios pardavimo apimtys „Get Baltic“ biržoje.

Pagrindiniai finansiniai rodikliai, mln. Eur	2020 m.	2019 m.	Δ	Δ, %
Pajamos	548,5	522,2	26,3	5,0 %
Koreguotas EBITDA ^[AVR]	11,0	10,9	0,1	0,9 %
EBITDA ^[AVR]	70,0	(9,8)	79,8	n/a
Koreguotas EBIT ^[AVR]	7,0	6,7	0,3	4,5 %
EBIT ^[AVR]	68,4	(10,2)	78,6	n/a
Ilgalaikis materialus, nematerialus ir naudojimo teise valdomas turtas	6,6	4,2	2,4	57,1 %
Grynoji skola ^[AVR]	29,4	91,2	(61,8)	(67,8 %)
Investicijos ^[AVR]	2,2	3,2	(1,0)	(31,3 %)
Koreguoto EBITDA marža, % ^[AVR]	2,3 %	2,0 %	n/a	0,3 p. p.

Pagrindiniai veiklos rodikliai		2020 m.	2019 m.	Δ	Δ, %
Elektros energijos pardavimai					
Lietuva	TWh	5,48	4,56	0,92	20,1 %
Latvija	TWh	0,87	0,83	0,04	4,4 %
Kita	TWh	0,02	0,00	0,02	8,6 k.
Iš viso mažmeninės prekybos	TWh	6,37	5,40	0,97	18,0 %
<i>tame tarpe buitiniams vartotojams</i>	TWh	3,03	2,88	0,14	5,0 %
<i>tame tarpe verslo klientams</i>	TWh	3,34	2,51	0,83	32,9 %
Vartotojų skaičius*	mln.	1,66	1,65	0,01	(1,6 %)
Dujų pardavimai					
Lietuva	TWh	14,77	9,83	4,94	50,3 %
Latvija	TWh	7,65	6,74	0,90	13,4 %
Suomija	TWh	2,12	1,27	0,85	66,6 %
Suomija	TWh	3,05	-	3,05	-
Iš viso mažmeninės prekybos	TWh	12,81	8,01	4,80	59,9 %
<i>tame tarpe buitiniams vartotojams</i>	TWh	2,25	2,08	0,17	8,3 %
<i>tame tarpe verslo klientams</i>	TWh	10,56	5,93	4,63	78,1 %
Didmeninė prekyba	TWh	1,96	1,82	0,14	7,7 %
Vartotojų skaičius	mln.	0,61	0,60	0,01	1,3 %

* Iki 2020 m. IV ketv. buitiniai elektros vartotojai buvo skaičiuojami atsižvelgiant į galiojančias sutartis; nuo 2020 m. IV ketv. – buitiniai elektros vartotojai skaičiuojami kaip objektai (objektas – vartotojo nuosavybės teise ar kitais teisėtais pagrindais valdomas objektas (įrenginys, statinys ar kita), kuriame vartojama elektros energija). Dėl to, elektros tiekimo vartotojų skaičius 2019 m. buvo pataisytas iš 1,65 mln. (bendras elektros tiekimo vartotojų skaičius 1,69 mln.) į 1,64 mln. (bendras elektros tiekimo vartotojų skaičius 1,65 mln.).

3.3 Penkerių metų santrauka

Pagrindiniai finansiniai rodikliai		2020 m.	2019 m.	2018 m.	2017 m.	2016 m.
Pajamos	mln. Eur	1 223,1	1 099,3	1 070,1	1 100,8	1 101,6
EBITDA <small>AVR</small>	mln. Eur	337,4	207,1	145,3	227,2	232,8
EBITDA marža, % <small>AVR</small>	%	27,6 %	18,8 %	13,6 %	20,6 %	21,1 %
Koreguotas EBITDA <small>AVR</small>	mln. Eur	291,6	259,9	221,3	238,2	233,9
Koreguoto EBITDA marža, % <small>AVR</small>	%	24,8 %	22,6 %	18,1 %	21,2 %	21,2 %
EBIT <small>AVR</small>	mln. Eur	214,9	83,1	(20,4)	97,1	147,4
EBIT marža <small>AVR</small>	mln. Eur	17,6 %	7,6 %	(1,9 %)	8,8 %	13,4 %
Koreguotas EBIT <small>AVR</small>	mln. Eur	168,9	135,0	124,3	136,3	147,7
Grynasis pelnas	mln. Eur	169,3	59,0	(22,0)	93,5	118,4
Grynojo pelno marža <small>AVR</small>	%	13,8 %	5,4 %	(2,1 %)	8,5 %	10,7 %
Koreguotas grynas pelnas <small>AVR</small>	mln. Eur	126,7	106,0	99,0	126,7	117,9
Investicijos <small>AVR</small>	mln. Eur	346,8	453,2	418,3	260,1	240,5
FFO <small>AVR</small>	mln. Eur	312,5	189,5	129,7	214,6	216,1
FCF <small>AVR</small>	mln. Eur	48,0	(189,8)	(192,7)	(62,8)	(31,2)
ROE <small>AVR</small>	%	10,6 %	4,4 %	(1,7 %)	7,0 %	9,0 %
Koreguotas ROE <small>AVR</small>	%	7,9 %	8,0 %	7,5 %	9,5 %	9,0 %
ROCE <small>AVR</small>	%	9,0 %	3,8 %	(1,1 %)	5,7 %	9,2 %
Koreguotas ROCE <small>AVR</small>	%	7,1 %	6,2 %	6,6 %	8,0 %	9,8 %
ROA <small>AVR</small>	%	4,7 %	1,9 %	(0,8 %)	3,8 %	5,0 %
		2020-12-31	2019-12-31	2018-12-31	2017-12-31	2016-12-31
Iš viso turto	mln. Eur	3 969,3	3 198,1	2 853,9	2 505,1	2 432,2
Nuosavas kapitalas	mln. Eur	1 843,8	1 348,6	1 302,5	1 343,6	1 319,5
Grynoji skola <small>AVR</small>	mln. Eur	600,3	966,5	736,0	442,3	315,8
Apyvartinis kapitalas <small>AVR</small>	mln. Eur	38,7	52,6	(19,2)	(8,8)	(34,0)
Apyvartinis kapitalas / Pajamos <small>AVR</small>	%	3,2 %	4,8 %	(1,8 %)	(0,8 %)	(3,1 %)
Nuosavo kapitalo lygis <small>AVR</small>	kartai	0,46	0,42	0,46	0,54	0,54
Grynoji skola / EBITDA <small>AVR</small>	kartai	1,78	4,67	5,07	1,95	1,36
Grynoji skola / Koreguotas EBITDA <small>AVR</small>	kartai	2,06	3,72	3,33	1,86	1,35
FFO / Grynoji skola <small>AVR</small>	%	52,1 %	19,6 %	17,6 %	48,5 %	64,9 %
Bendrojo likvidumo koef. <small>AVR</small>	kartai	3,19	0,78	1,16	1,29	1,05
Turto apyvartumas <small>AVR</small>	kartai	0,34	0,36	0,40	0,45	0,46

Pagrindiniai veiklos rodikliai		2020 m.	2019 m.	2018 m.	2017 m.	2016 m.
Elektra						
Žaliosios gamybos galia	MW	1 350	1 287	1 193	1 159	1 001
Žaliosios gamybos instaliuotoji galia	MW	1 101	1 077	1 077	1 043	1 001
Statomi Žaliosios gamybos pajėgumai	MW	249	210	116	116	-
Paskirstyta elektros energijos	TWh	9,55	9,55	9,59	9,22	8,98
Pagaminta elektros energijos	TWh	2,45	1,06	1,01	1,28	1,49
Žaliosios energijos gamyba	TWh	1,25	1,04	0,95	1,14	1,00
Žaliosios gamybos dalis	%	51,0 %	97,7 %	93,4 %	89,1 %	67,1 %
Elektros energijos pardavimai	TWh	6,79	5,86	5,91	5,43	4,93
SAIFI	vnt.	1,34	1,31	1,14	1,32	1,25
SAIDI	min.	207,67	91,79	81,37	137,83	172,92
Šiluma						
Žaliosios gamybos galia	MW	339	339	339	339	40
Žaliosios gamybos instaliuotoji galia	MW	110	40	40	40	40
Statomi Žaliosios gamybos pajėgumai	MW	229	299	299	299	0
Pagaminta šiluminė energija	TWh	0,33	0,09	0,10	0,11	0,12
Dujos						
Paskirstyta dujų	TWh	7,06	6,97	7,60	7,37	7,39
Dujų pardavimai	TWh	14,77	9,84	11,33	11,47	11,31
SAIFI	vnt.	0,01	0,01	0,006	0,007	0,006
SAIDI	min.	1,61	1,25	0,61	1,16	0,53

3.4 Ketvirto ketvirčio rezultatai

Finansiniai rezultatai

Pajamos

2020 m. IV ketv., palyginus su 2019 m. IV ketv., pajamos daugiausia padidėjo dėl didesnių Lankščiosios gamybos segmento pajamų iš Elektrėnų komplekso KCB komercinės veiklos, didesnių Tinklų segmento elektros energijos skirstymo pajamų ir didesnių Sprendimų klientams segmento pajamų, uždirbtų iš visuomeninio tiekimo, susijusių su laikiniais ankstesnių laikotarpių reguliavimo skirtumais (pajamos ir gautinos sumos apskaitytos 2020 m., pagal 2020 m. rugsėjo 25d. priimtą NERC sprendimą Nr. O3E-879, kuri užtikrina, kad Ignitis bus kompensuota už esamus laikinus reguliavimo skirtumus po visuomeninio tiekimo veiklos dereguliacijos).

Koreguotas EBITDA

Koreguotas EBITDA 2020 m. IV ketv., palyginus su tuo pačiu laikotarpiu praėjusiais metais, padidėjo 20,1 mln. Eur. Padidėjimą daugiausiai lėmė geresni KCB komercinės veiklos rezultatai ir didėjanti Tinklų segmento RAB vertė dėl nepertraukiamų investicijų į skirstymo tinklų priežiūrą ir plėtrą.

Koreguotas grynasis pelnas

Koreguotas EBITDA 2020 m. IV ketv., palyginti su tuo pačiu laikotarpiu praėjusiais metais, išaugo 14,7 mln. Eur – daugiausiai dėl didesnio koreguoto EBITDA.

Investicijos

Investicijos 2020 m. IV ketv. sumažėjo dėl mažesnių investicijų į Vilniaus KJ statybą (-54,8 mln. Eur), kaip ir buvo tikėtasi remiantis statybos grafiku, bei dėl vėlavimų dėl COVID-19, taip pat sumažėjo investicijos į Kauno KJ (-16,1 mln. Eur), nes jos statybos darbai buvo baigti.

Veiklos rezultatai

Elektra

2020 m. rugpjūtį Kauno KJ pradėjus komercinę veiklą, veiklos pajėgumai padidėjo 24 MW. Statomų projektų pajėgumas padidėjo 63 MW dėl pradėtų paruošiamųjų Mžeikių VP statybos darbų.

Paskirstytos elektros energijos apimtis nežymiai padidėjo, dėl didesnio paskirstyto kiekio buitiniams klientams. Pagamintos elektros energijos apimtis taip pat nežymiai padidėjo. Padidėjimą daugiausiai lėmė didesnės KCB ir Kruonio HAE elektros gamybos apimtys.

Nepertraukiamo elektros energijos tiekimo elektros kokybės rodikliai SAIDI ir SAIFI pagerėjimą daugiausiai lėmė geresnės oro sąlygos.

Šiluma

Šilumos energijos gamybos apimtys padidėjo dėl 2020 m. rugpjūtį pradėtos Kauno KJ komercinės veiklos ir Vilniaus KJ atliktų bandymų.

Dujos

Dujų skirstymo apimtys padidėjo dėl išaugusio buitinių vartotojų vartojimo per karantiną ir naujų prisijungimų skaičiaus per metus. Tam daugiausiai įtakos turėjo jėgimas į Suomijos dujų rinką ir didesnės dujų pardavimo Latvijos rinkoje apimtys.

Nepertraukiamo elektros energijos tiekimo elektros kokybės rodiklių SAIDI ir SAIFI pablogėjimą daugiausiai lėmė trečiųjų šalių sukelti tinklų gedimai. Didžiausias dujų skirstymo tinklo gedimas įvyko dėl Alytaus dujų skirstymo sistemoje 2020 m. lapkričio 25 d. kilusio gaisro. Nors dujų kokybės rodikliai pablogėjo, jie išlieka aukšti.

Pagrindiniai finansiniai rodikliai		2020 m. IV ketv.	2019 m. IV ketv.	Δ	Δ, %
Pajamos	mln. Eur	354,3	287,0	67,3	23,4 %
EBITDA ^[AVR]	mln. Eur	107,8	53,1	54,7	103,0 %
Koreguotas EBITDA ^[AVR]	mln. Eur	92,3	72,2	20,1	27,8 %
Koreguoto EBITDA marža, % ^[AVR]	%	27,3 %	22,9 %	n/a	3,6 p. p.
EBIT ^[AVR]	mln. Eur	71,8	18,9	52,9	n/a
Koreguotas EBIT ^[AVR]	mln. Eur	57,6	36,6	21,0	57,4 %
Grynasis pelnas	mln. Eur	60,9	15,2	45,7	n/a
Koreguotas grynasis pelnas ^[AVR]	mln. Eur	46,2	31,5	14,7	46,7 %
Investicijos ^[AVR]	mln. Eur	76,0	123,7	(47,7)	(38,6 %)
FFO ^[AVR]	mln. Eur	104,9	47,8	57,1	119,5 %
FCF ^[AVR]	mln. Eur	39,1	(34,1)	73,2	n/a

Pagrindiniai veiklos rodikliai		2020 m. IV ketv.	2019 m. IV ketv.	Δ	Δ, %
Elektra					
Žaliosios gamybos galia	MW	1 350	1 287	63	4,9 %
Žaliosios gamybos instaliuotoji galia	MW	1 101	1 077	24	2,2 %
Statomi Žaliosios gamybos pajėgumai	MW	249	210	39	18,6 %
Paskirstyta elektros energijos	TWh	2,55	2,48	0,07	2,8 %
Pagaminta elektros energijos	TWh	0,65	0,25	0,40	162,4 %
Žaliosios energijos gamyba	TWh	0,34	0,24	0,10	40,2 %
Žaliosios gamybos dalis	%	0,52	0,97	-	(46,6 p. p.)
Elektros energijos pardavimai	TWh	1,83	1,66	0,17	10,2 %
SAIFI	vnt.	0,23	0,27	(0,04)	(14,9 %)
SAIDI	min.	13,49	18,21	(4,72)	(25,9 %)
Šiluma					
Žaliosios gamybos galia	MW	339	339	0,0	0,0 %
Žaliosios gamybos instaliuotoji galia	MW	110	40	70	175,0 %
Statomi Žaliosios gamybos pajėgumai	MW	229	299	(70)	(23,4 %)
Pagaminta šiluminė energija	TWh	0,15	0,02	0,12	n/a
Dujos					
Paskirstyta dujų	TWh	2,48	2,26	0,22	9,9 %
Dujų pardavimai	TWh	3,88	3,28	0,60	18,3 %
SAIFI	vnt.	0,003	0,002	0,00	98,8 %
SAIDI	min.	0,76	0,23	0,53	n/a

Veiklos rezultatai pagal segmentus

Tinklai

2020 m. IV ketv. Tinklų segmento pajamos buvo 21,6 % arba 23,2 mln. Eur didesnės nei 2019 m. IV ketv. Tokį padidėjimą daugiausiai lėmė išaugusios elektros energijos skirstymo ir perdavimo pajamos.

2020 m. IV ketv. koreguotas EBITDA buvo 11,3 % arba 5,6 mln. Eur didesnis nei 2019 m. IV ketv. Augimą pagrindė lėmė RAB vertės augimas. Bendras Tinklų segmento RAB padidėjo 15 % nuo 1 416 mln. Eur 2019 m. iki 1 628 mln. Eur 2020 m. – daugiausiai dėl elektros skirstymo RAB augimo, kuri didėjo dėl investicijų į skirstymo tinklų priežiūrą, naujų vartotojų prijungimą ir galios didinimą, o taip pat dėl RAB dalies, skaičiuojamos pagal LRAIC modelį, vertės augimo.

2020 m. IV ketv. investicijos buvo 41,3 % arba 16,0 mln. Eur didesnės nei 2019 m. IV ketv., daugiausiai dėl didesnių investicijų į elektros skirstymo tinklo priežiūrą (+17,1 mln. Eur).

Žalioji gamyba

2020 m. IV ketv. Žaliosios gamybos segmento pajamos siekė 51,9 %, tai 9,8 % arba 9,8 mln. Eur daugiau nei 2019 m. IV ketv. Pajamų augimą lėmė didesnės Kauno HE (+5,2 mln. Eur) ir Kruonio HAE pardavimo pajamos (+5,4 mln. Eur).

2020 m. IV ketv. koreguotas EBITDA buvo 91,2 % arba 8,3 mln. Eur didesnis nei 2019 m. IV ketv. Iš esmės augimui įtakos turėjo geresni Kruonio HAE (+6,9 mln. Eur) ir Kauno KJ (+3,5 mln. Eur) rezultatai.

2020 m. IV ketv. investicijos buvo 78,7 % arba 64,7,9 mln. Eur mažesnės nei 2019 m. IV ketv. Tai daugiausia lėmė pagal statybų grafiką mažesnės investicijos į Vilniaus KJ (-54,8 mln. Eur), taip pat tam tikri vėlavimai dėl COVID-19.

Lanksčioji gamyba

2020 m. IV ketv. Lanksčiosios gamybos segmento pajamos (+123,4 % arba +20,6 mln. Eur) ir koreguotas EBITDA (+112,0 % arba +5,6 mln. Eur) buvo didesni nei 2019 m. IV ketv. Augimą daugiausia lėmė didesnės KCB veiklos pajamos (+15,0 mln. Eur) ir geresnis koreguoto EBITDA rezultatas (+5,7 mln. Eur) teikiant izoliuoto elektros sistemos darbo paslaugą bei vykdant komercinę veiklą palankiomis rinkos sąlygomis elektros energijai gaminti. Komercinės veiklos ir izoliuoto elektros sistemos darbo paslaugų teikimo pajamos buvo didesnės nei investicijų grąža, įtraukta į 2019 m. tretinio aktyviosios galios rezervo paslaugos kainą.

Sprendimai klientams

2020 m. IV ketv. Sprendimų klientams segmento pajamos buvo 0,6 % arba 1,0 mln. Eur didesnės nei 2019 m. IV ketv.

2020 m. IV ketv. koreguotas EBITDA buvo 25,2 % arba 2,9 mln. mažesnis nei 2019 m. IV ketv., nes 2019 m. IV ketv. jis buvo neįprastai geras dėl geresnių dujų pardavimo verslo klientams rezultatų Lietuvoje. Neįgiamą poveikį darė žemesni elektros energijos verslo klientams rezultatai (-4,2 mln. Eur) ir didesnės sąnaudos susijusios su privačių klientų elektros dereguliuoimu (-0,8 mln. Eur). Teigiamą poveikį darė geresni dujų pardavimo verslo klientams rezultatai (+1,5 mln. Eur) ir dujų buitiniams vartotojams rezultatai (+1,7 mln. Eur).

Veiklos rezultatai pagal segmentus, mln. Eur

Tinklai	2020 m. IV ketv.	2019 m. IV ketv.	Δ	Δ, %
Pajamos	130,5	107,3	23,2	21,6 %
Koreguotas EBITDA ^[AVR]	55,3	49,7	5,6	11,3 %
EBITDA ^[AVR]	39,8	29,9	9,9	33,1 %
Koreguotas EBIT ^[AVR]	32,9	24,1	8,8	36,5 %
EBIT ^[AVR]	17,5	4,5	13,0	n/a
Ilgalaikis materialus, nematerialus ir naudojimo teise valdomas turtas	1 616,9	1 565,4	51,5	3,3 %
Grynoji skola ^[AVR]	680,7	657,7	23,0	3,5 %
Investicijos ^[AVR]	54,7	38,7	16,0	41,3 %
Koreguoto EBITDA marža, % ^[AVR]	37,9 %	39,2 %	n/a	(1,3 p. p.)
Žalioji gamyba	2020 m. IV ketv.	2019 m. IV ketv.	Δ	Δ, %
Pajamos	28,7	18,9	9,8	51,9 %
Koreguotas EBITDA ^[AVR]	17,4	9,1	8,3	91,2 %
EBITDA ^[AVR]	16,9	8,7	8,2	94,3 %
Koreguotas EBIT ^[AVR]	10,5	5,4	5,1	94,4 %
EBIT ^[AVR]	9,5	4,8	4,7	97,9 %
Ilgalaikis materialus, nematerialus ir naudojimo teise valdomas turtas	755,4	585,3	170,1	29,1 %
Grynoji skola ^[AVR]	352,4	278,5	73,9	26,5 %
Investicijos ^[AVR]	17,5	82,2	(64,7)	(78,7 %)
Koreguoto EBITDA marža, % ^[AVR]	59,4 %	46,6 %	n/a	12,8 p. p.
Lanksčioji gamyba	2020 m. IV ketv.	2019 m. IV ketv.	Δ	Δ, %
Pajamos	37,3	16,7	20,6	123,4 %
Koreguotas EBITDA ^[AVR]	10,6	5,0	5,6	112,0 %
EBITDA ^[AVR]	11,0	4,7	6,3	134,0 %
Koreguotas EBIT ^[AVR]	7,7	2,1	5,6	n/a
EBIT ^[AVR]	5,1	2,1	3,0	142,9 %
Ilgalaikis materialus, nematerialus ir naudojimo teise valdomas turtas	401,0	392,0	9,0	2,3 %
Grynoji skola ^[AVR]	(40,2)	(43,2)	3,0	(6,9 %)
Investicijos ^[AVR]	0,8	0,2	0,6	n/a
Koreguoto EBITDA marža, % ^[AVR]	28,7 %	29,6 %	n/a	(0,9 p. p.)
Sprendimai klientams	2020 m. IV ketv.	2019 m. IV ketv.	Δ	Δ, %
Pajamos	157,4	156,4	1,0	0,6 %
Koreguotas EBITDA ^[AVR]	8,6	10,9	(2,3)	(21,1 %)
EBITDA ^[AVR]	35,1	7,9	27,8	n/a
Koreguotas EBIT ^[AVR]	6,4	8,1	(1,7)	(21,0 %)
EBIT ^[AVR]	38,5	8,5	27,5	n/a
Ilgalaikis materialus, nematerialus ir naudojimo teise valdomas turtas	6,6	4,2	2,4	57,1 %
Grynoji skola ^[AVR]	29,4	91,2	(61,8)	(67,8 %)
Investicijos ^[AVR]	1,4	1,6	(0,2)	(12,5 %)
Koreguoto EBITDA marža, % ^[AVR]	6,7 %	6,9 %	n/a	(0,2 p. p.)

3.5 Rezultatai ketvirčiais

Pagrindiniai finansiniai rodikliai		2020 m. IV ketv.	2020 m. III ketv.	2020 m. II ketv.	2020 m. I ketv.	2019 m. IV ketv.*	2019 m. III ketv.*	2019 m. II ketv.*	2019 m. I ketv.*
Pajamos	mln. Eur	354,3	277,9	265,3	325,6	287,0	242,6	226,2	343,5
EBITDA ^{AVR}	mln. Eur	107,8	79,8	87,8	62,0	53,1	48,9	50,8	54,3
Koreguotas EBITDA ^{AVR}	mln. Eur	92,3	70,2	51,6	77,5	72,2	57,9	59,3	70,5
Koreguoto EBITDA marža, % ^{AVR}	%	27,3 %	26,1 %	22,7 %	22,7 %	23,7 %	23,1 %	25,2 %	19,6 %
EBIT ^{AVR}	mln. Eur	71,8	49,7	62,8	30,6	18,9	18,1	20,0	26,1
Koreguotas EBIT ^{AVR}	mln. Eur	57,6	40,5	23,1	47,7	36,6	27,1	29,5	41,8
Grynasis pelnas	mln. Eur	60,9	36,4	49,8	22,2	15,2	14,9	11,9	17,0
Koreguotas grynasis pelnas ^{AVR}	mln. Eur	46,2	26,0	12,2	42,3	31,5	21,9	20	32,6
Investicijos ^{AVR}	mln. Eur	76,0	83,7	124,5	62,6	123,7	110,4	121,4	97,7
FFO ^{AVR}	mln. Eur	104,9	66,1	81,4	60,1	47,8	39,8	48,9	53,0
FCF ^{AVR}	mln. Eur	39,1	14,0	(12,8)	7,7	(34,1)	(88,1)	(55,1)	(12,5)
ROE (12 mėn.) ^{AVR}	%	10,6 %	9,3 %	7,7 %	4,8 %	4,4 %	(0,8 %)	(3,9 %)	(2,8 %)
Koreguotas ROE (12 mėn.) ^{AVR}	%	7,9 %	8,4 %	8,1 %	8,7 %	8,0 %	8,9 %	7,1 %	7,0 %
ROCE (12 mėn.) ^{AVR}	%	9,0 %	7,0 %	5,8 %	4,0 %	3,8 %	(0,4 %)	(2,2 %)	(1,7 %)
Koreguotas ROCE (12 mėn.) ^{AVR}	%	7,1 %	6,4 %	5,9 %	6,4 %	6,2 %	6,8 %	6,1 %	6,0 %
		2020 m. IV ketv.	2020 m. III ketv.	2020 m. II ketv.	2020 m. I ketv.	2019 m. IV ketv.*	2019 m. III ketv.*	2019 m. II ketv.*	2019 m. I ketv.*
Iš viso turto	mln. Eur	3 969,3	3 440,1	3 400,4	3 194,1	3 198,1	3 061,1	2 992,6	2 964,3
Nuosavas kapitalas	mln. Eur	1 843,8	1 329,6	1 337,8	1 357,1	1 348,6	1 332,5	1 320,8	1 314,2
Grynoji skola ^{AVR}	mln. Eur	600,3	1 026,8	1 019,2	950,6	966,5	925,4	842,0	761,2
Grynasis apyvartinis kapitalas ^{AVR}	mln. Eur	38,7	22,2	36,6	50,4	52,6	59,4	12,2	(1,6)
Grynoji skola / EBITDA (12 mėn.) ^{AVR}	kartai	1,78	3,63	4,05	4,42	4,67	4,92	5,84	5,26
Grynoji skola / Koreguotas EBITDA (12 mėn.) ^{AVR}	kartai	2,06	3,78	3,93	3,56	3,72	3,64	3,63	3,47
FFO / Grynoji skola (12 mėn.) ^{AVR}	%	52,1 %	24,9 %	22,5 %	20,7 %	19,6 %	17,9 %	15,6 %	17,4 %

* Dėl pakartotinai išleistų 2019 m. finansinių ataskaitų, 2019 m. veiklos rodikliai pateikti čia gali nesutapti su pateiktais 2019 m. metiniam pranešime. 2019 m. finansinių ataskaitų pakeitimai atskleisti 2020 m. finansinių ataskaitų 5-oje pastaboje.

Pagrindiniai veiklos rodikliai		2020 m. IV ketv.	2020 m. III ketv.	2020 m. II ketv.	2020 m. I ketv.	2019 m. IV ketv.	2019 m. III ketv.	2019 m. II ketv.	2019 m. I ketv.
Elektra									
Žaliosios gamybos galia	MW	1 350	1 350	1 287	1 287	1 287	1 287	1 287	1 193
Žaliosios gamybos instaliuoti galia	MW	1 101	1 101	1 077	1 077	1 077	1 077	1 077	1 077
Statomi Žaliosios gamybos pajėgumai	MW	249	249	210	210	210	210	210	116
Paskirstyta elektros energijos	TWh	2,55	2,30	2,17	2,53	2,48	2,26	2,27	2,54
Pagaminta elektros energijos	TWh	0,65	0,86	0,56	0,39	0,25	0,34	0,22	0,25
Žaliosios energijos gamyba	TWh	0,34	0,32	0,26	0,34	0,24	0,34	0,22	0,24
Žaliosios gamybos dalis	%	0,52	0,37	0,47	0,87	0,97	0,98	0,99	0,97
Elektros energijos pardavimai	TWh	1,83	1,64	1,62	1,71	1,66	1,33	1,34	1,54
SAIFI	vnt.	0,23	0,25	0,41	0,45	0,27	0,35	0,34	0,35
SAIDI	min.	13,49	16,36	34,15	143,67	18,21	22,34	25,06	26,17
Šiluma									
Žaliosios gamybos galia	MW	339	339	339	339	339	339	339	339
Žaliosios gamybos instaliuoti galia	MW	110	110	40	40	40	40	40	40
Statomi Žaliosios gamybos pajėgumai	MW	229	229	299	299	299	299	299	299
Pagaminta šiluminė energija	TWh	0,15	0,03	0,09	0,06	0,02	0,00	0,01	0,05
Dujos									
Paskirstyta dujų	TWh	2,48	0,99	1,18	2,41	2,26	0,91	1,03	2,76
Dujų pardavimai	TWh	3,88	3,63	2,99	4,27	3,28	1,53	1,38	3,65
SAIFI	vnt.	0,003	0,004	0,002	0,001	0,002	0,002	0,003	0,002
SAIDI	min.	0,76	0,61	0,19	0,05	0,23	0,34	0,47	0,21

Valdymo ataskaita

4.1 Stebėtojų tarybos pirmininko pranešimas	53
4.2 Valdysenos modelis	54
4.3 Stebėtojų taryba ir komitetai	58
4.4 Valdyba	69
4.5 Atlygio ataskaita	73
4.6 Rizikos ir jų valdymas	78
4.7 Informacija apie Grupę	84

4.1 Stebėtojų tarybos pirmininko pranešimas

Aukščiausių standartų taikymas

Nors dėl COVID-19 pandemijos 2020-ieji daugeliui šalių ir pramonės šakų buvo nelengvi metai, Grupėi pavyko ne tik išlaviruoti tarp tokiam laikmečiui būdingų netikrumų, bet ir žengti svarbų žingsnį įgyvendinant didžiausią kada nors Lietuvoje ir Baltijos šalyse IPO. Stebėtojų taryba didžiuojasi ne tik būdama viso to dalimi, bet ir tuo, kad galėjo prisidėti prie tokio tikslo siekimo. Stebėtojų tarybos vardu norėčiau išreikšti nuoširdžią padėką Grupės vadovybei ir visiems darbuotojams už jų pastangas ir atsidavimą siekiant, kad Grupė taptų modernia ir dinamiška darbo vieta, bei propaguojant vertybes, kurios svarbios mūsų suinteresuotoms šalims ir investuotojams bei visai plačiai visuomenei.

Stebėtojų taryba įvykdė visas jai patikėtas pareigas taip, kaip to reikalauja Lietuvos įstatymai ir patronuojančios bendrovės įstatai, bei pateisino pagrindinio akcininko – Finansų ministerijos – ir kitų suinteresuotųjų šalių lūkesčius. Visus metus aktyviai dalyvavome peržiūrint ir tvirtinant pagrindines strategines iniciatyvas ir organizacinius pokyčius. Po COVID-19 protrūkio stengėmės nuolat gauti naujausią informaciją apie veiklos tęstinumo valdymą ir pandemijos krizių valdymo planus. Dėl pandemijos mums teko šiek tiek pakoreguoti darbo taisykles, nes dauguma stebėtojų tarybos posėdžių 2020 m. vyko nuotoliniu būdu atsižvelgiant į karantino ar saugaus atstumo laikymosi reikalavimus.

2020 m. stebėtojų tarybos nagrinėti pagrindiniai klausimai

2020 m. stebėtojų taryba susirinko į dvidešimt keturis posėdžius, kai 2019 m. surengėme trylika posėdžių. Dažniau rinkomės dėl svarbių praėjusių metų įvykių, įskaitant IPO sandorio įgyvendinimą ir geriausios rinkos praktikos principų taikymą.

2019 m. pabaigoje Finansų ministerija sudarė tarpvyriausybinių darbo grupę, kuri vertino Grupės ilgalaikio finansavimo alternatyvas. Didžiuojusi, kad turėjau galimybę aktyviai sudalyvauti šios darbo grupės, kuri nagrinėjo ilgalaikę Grupės strategiją ir jos finansavimo galimybes ir teikė galutinę rekomendaciją pradėti IPO procesą, veikloje. Stebėtojų taryba prisidėjo prie pasirengimo IPO ir iš patronuojančios bendrovės pagrindinio akcininko atstovų, stebėtojų tarybos ir valdybos narių sudarė IPO įgyvendinimo priežiūros grupę. Taip pat patvirtinome atnaujintą ilgalaikę Grupės strategiją ir 2020–2023 m. strateginį planą bei pateikėme rekomendacijas dėl dividendų politikos pakeitimo įvykus IPO, kad ši politika taptų skaidresne ir darnesne.

Kita svarbi stebėtojų tarybos iniciatyva ir rekomendacija buvo susijusi su ilgalaikę skatinimo programa, kuria siekiama suderinti vadovų ir akcininkų ilgalaikius interesus bei pagal kurią pradėta įgyvendinti pagrindinių vadovų ilgalaikio skatinimo akcijų opcionais programa. Pastaroji iniciatyva buvo suderinta pagal viešai biržoje listinguojamų bendrovių geriausias valdymo praktikas.

Padidintas nepriklausomumas

Paskutinis, bet ne mažiau svarbus dalykas – lapkritį stebėtojų tarybos narių skaičius padidintas iš penkių į septynis narius (penki iš jų yra nepriklausomi) prisijungus Judith Buss (Vokietija) ir Bent Christensen (Danija). Abu šie nariai į mūsų komandą įnešė neįkainojamos strateginės patirties atsinaujinančios energijos, elektros energijos gamybos ir energetikos paslaugų srityse įvairiose Europos šalyse. Su dideliu džiugesiu sveikinu Judith ir Bent prisijungus prie komandos ir manau, kad jie padės mums užtikrinti tolesnį pagrindinių strateginių tikslų įgyvendinimą, didinti jų veiksmingumą ir skaidrumą bei vykdyti sprendimų priėmimo ir įmonių valdymo priežiūrą.

Baigiamosios pastabos

Nors dabartinės stebėtojų tarybos kadencija baigiasi 2021 m. rugpjūtį, tikimės, kad per likusį laikotarpį ir toliau aktyviai dalyvausime priimant svarbiausius Grupės strateginius sprendimus. Manome, kad Grupė yra labai gerai pasirėngusi toliau įgyvendinti sėkmingą darbą siekiant žaliosios energijos tikslų, taip pat priimant išmanius energetikos sprendimus žmonėms ir įmonėms tose šalyse, kuriose Grupė veikia.



Stebėtojų tarybos vardu,

Darius Daubaras

„Ignitis grupės“
stebėtojų tarybos pirmininkas

4.2 Valdysenos modelis

Grupės valdysenos struktūra

Patronuojančios bendrovės ir Grupės paskirtis suprantama kaip valstybės sektoriniuose strateginiuose dokumentuose ir juos įgyvendinančiuose dokumentuose nustatytų su Grupės veikla susijusių tikslų siekimas, užtikrinant socialiai atsakingą patronuojančios bendrovės ir Grupės ilgalaikę vertę didinimą ir tinkamą akcininkų investuoto kapitalo grąžą, subalansuojant pagrindinio akcininko (valstybės) interesus su kitų suinteresuotų šalių interesais ir lūkesčiais. Todėl patronuojančiai bendrovei yra svarbu užtikrinti efektyvią ir skaidrią veiklą.

Rengiant Grupės valdymo struktūrą ir modelį, buvo pritaikyta pažangiausia tarptautinė ir nacionalinė praktika, naudotasi EBPO skelbiamomis rekomendacijomis, atsižvelgta į „Nasdaq Vilnius“ biržoje listinguojamų bendrovių valdymo kodeksą, BICG (angl. *Baltic Institute of Corporate Governance*) rekomenduojamas valdymo gaires valstybės valdomoms įmonėms. Energetikos įmonių valdysenos modelis įdiegtas ir įgyvendintas pagal 2013 m. birželio 7 d. LR finansų ministerijos patvirtintas ir kelis kartus iš dalies keistas (naujausias pakeitimas įsigaliojo 2020 m. rugsėjo 7 d.) patronuojančios bendrovės korporatyvinio valdymo gaires (toliau – Valdysenos gairės) (su gairėmis susipažinti galima mūsų [svetainėje](#)).

Patronuojanti bendrovė pripažįsta gerosios valdysenos svarbą, todėl kiek įmanoma laikosi visų „Nasdaq Vilnius“ listinguojamų bendrovių Valdysenos kodekso nuostatų. Šis kodeksas, kuris skelbiamas „Nasdaq Vilnius“ svetainėje, pagrįstas principu „laikykis arba paaiškink“. Remdamasi Lietuvos Respublikos vertybinių popierių įstatymo 12 straipsnio 3 dalimi ir „Nasdaq Vilnius“ listinguojamų taisyklių 24.5. punktu, patronuojanti bendrovė kasmet atskleidžia kaip ji laikosi „Nasdaq Vilnius“ listinguojamų bendrovių valdysenos kodekso ir konkrečių jo nuostatų ar rekomendacijų metinėje ataskaitoje (šią ataskaitą galite rasti 1 priede).

Grupės valdysenos principai ir modelis skirti įvertinti ir suderinti suinteresuotųjų šalių interesus ir juos paversti pamatuojamais tikslais ir rodikliais.

Pagrindiniai valdysenos principai:

- 1. Sudaromos prielaidos efektyviam korporatyviniam valdymui:** aplinka, kurioje veikia įmonių Grupė ar atskiros įmonės skatina skaidrią veiklą rinkoje, užtikrina valdymo, priežiūros ir valstybės vykdomo reguliavimo funkcijų atskyrimą.
- 2. Akcininkų akcijų suteikiamų teisių realizavimas:** korporatyvinio valdymo sistema užtikrina iš akcijų valdymo kylančių turtinių ir neturtinių teisių įgyvendinimo galimybes, tuo pačiu užtikrinant smulkiųjų akcininkų interesus. Pagrindinis patronuojančios bendrovės akcininkas siekia ir užtikrina, kad įmonių grupė veiktų vienodomis sąlygomis su kitais rinkos dalyviais, nesukuriant įmonių Grupei išskirtinių verslo sąlygų.
- 3. Suinteresuotų šalių vaidmuo:** korporatyvinio valdymo sistema pripažįsta suinteresuotų šalių lūkesčius ir teises, kylančius iš susitarimų ar teisinio reglamentavimo, taip pat skatina aktyvų bendradarbiavimą kuriant tvarią pridėtinę vertę.
- 4. Atvirumas ir skaidrumas:** korporatyvinio valdymo sistema užtikrina informacijos apie įmonių Grupę atskleidimą laiku ir tiksliai, pateikiant finansinę, veiklos, valdymo, taip pat kitą suinteresuotoms šalims žinotiną informaciją. Įmonių grupė siekia skaidrumo visose jos vykdomose veiklos srityse bei laikosi nulinės tolerancijos korupcijai ir įmonių Grupės veiklos atskyrimo nuo politinės įtakos principų.
- 5. Valdymo ir priežiūros organų atsakomybė ir atskaitomybė:** korporatyvinio valdymo sistema užtikrina, kad Grupės įmonių ar atskirų įmonių valdymo ir priežiūros organai tinkamai vykdo savo funkcijas ir yra atskaitingi akcininkams.

„Ignitis grupė“ – 2019–2020 m. gerosios valdysenos indekso lyderė



Nuo 2012 m. Gerojo valdymo indekse patronuojančiai bendrovei suteikiamas aukščiausias įvertinimas ir ji yra pripažįstama kaip geriausiai valdoma valstybės valdoma įmonė. Valdymo koordinavimo centras nuo 2012 m. kasmet sudaro Valstybės valdomų įmonių gerojo valdymo indeksą, kurio tikslas – įvertinti ir pamatuoti, kaip kiekviena valstybės valdoma įmonė įgyvendina pagrindines gerosios valdysenos praktikas. Šiuo metu šis indeksas yra plačiausiai naudojamas kaip įrankis visų valstybės valdomų įmonių valdysenos kokybei įvertinti. 2019–2020 m. Valstybės valdomų įmonių gerosios valdysenos indekse patronuojanti bendrovė antrą kartą iš eilės pelnė aukščiausią įmanomą A+ įvertinimą bei buvo paskelbta valdysenos lyderė didelių įmonių kategorijoje. Bendrasis įvertinimas sudaromas atsižvelgus į tris vertinamų įmonių valdymo kriterijus – tai kolegialūs organai, strateginis planavimas ir įgyvendinimas bei skaidrumo standartai. Pirmųjų kriterijų vertinimas išliko aukščiausias, o skaidrumo kriterijaus vertinimas, palyginti su praėjusiais metais, pakilo nuo A iki A+.

Remiantis 2020 m. rugsėjo 17 d. nepriklausomos ASV ir įmonių valdymo reitingų, tyrimų bei analizės teikėjų lyderės „Sustainalytics“ ataskaita, Grupės bendras ASV rizikos vertinimo balas yra 26,5 („vidutinė rizika“), o valdysena įvertinta 1,9 („nedidelė rizika“) balo. Tuo tarpu 54,9 balais („tvirtas“) įvertintas valdymas reiškia stiprų klausimų, susijusių su ASV, valdymą.

Valdysenos modelis

Savo veikloje patrunuojanti bendrovė vadovaujasi valdysenos sistema, skirta valdyti ir kontroliuoti Grupę kaip visumą, siekiant Grupei ir patrunuojančiai bendrovei bendrų tikslų. Patrunuojanti bendrovė įgyvendina Grupės valdyseną vykdydama patrunuojančiosios įmonės funkcijas, t. y. prisiimdama pareigą koordinuoti Grupės įmonių finansų, teisės, planavimo ir stebėsenos, žmogiškųjų išteklių, rizikos valdymo, audito, technologijų, komunikacijos ir kitas bendrąsias sritis. Grupės įmonių veikla šiose srityse remiasi tarpusavio susitarimu – bendradarbiavimu orientuojantis į bendro rezultato siekimą bei koordinuojama politikomis – bendromis nuostatomis ir normomis, kurios taikomos visoms Grupės įmonėms.

Patrunuojančios bendrovės valdymo struktūrą sudaro generalinis direktorius ir dviejų pakopų valdybos sistema, kurioje yra valdyba ir stebėtojų taryba. Generalinis direktorius atstovauja patrunuojančiai bendrovei visais klausimais ir, kartu su valdyba, yra atsakingas už patrunuojančios bendrovės valdymą. Tuo tarpu stebėtojų taryba yra organas, kuris prižiūri valdybos ir generalinio direktoriaus veiklą. Generalinis direktorius vadovauja kasdieniui patrunuojančios bendrovės veiklai ir turi teisę būti pagrindiniu patrunuojančios bendrovės atstovu.

Stebėtojų taryba yra patrunuojančios bendrovės įstatuose numatytas kolegialus priežiūros organas. Stebėtojų taryba veikia visos Grupės mastu ir, esant poreikiui, sprendžia klausimus, susijusius ne tik su patrunuojančios bendrovės, bet ir su jos patrunuojamųjų įmonių ar tų įmonių valdymo ar priežiūros organų veikla. Siekiant užtikrinti veiksmingą stebėtojų tarybos funkcijų ir pareigų vykdymą, ji sudaro trys komitetas: rizikos valdymo ir veiklos etikos priežiūros komitetą, audito komitetą ir skyrimo ir atlygio komitetą. Esant poreikiui gali būti *ad hoc* principu sudaromi ir kiti komitetai (pvz., specialiems klausimams spręsti, strateginiams projektams rengti, prižiūrėti ar koordinuoti ir pan.).

Patrunuojančios bendrovės valdymo ir priežiūros organai yra suformuoti ir veikia taip, kad būtų užtikrintas tinkamas Lietuvos Respublikos, kaip pagrindinės akcininkės, bei kitų suinteresuotųjų šalių atstovavimas ir valdymo bei priežiūros funkcijų atskyrimas.

Bendrovės valdymo modelis



Akcininkų teisės ir visuotiniai akcininkų susirinkimai

Patronuojančios bendrovės akcininkai savo teises įgyvendina per visuotinį susirinkimą. Visuotinis akcininkų susirinkimas yra aukščiausias patronuojančios bendrovės valdymo organas, kuris priima sprendimus remdamasis Lietuvos Respublikos akcinių bendrovių įstatymu.

Kiekvienas akcininkas, įrašytas į patronuojančios bendrovės akcininkų registrą iki apskaitos dienos (penktoji darbo diena iki visuotinio akcininkų susirinkimo), turi teisę dalyvauti visuotiniame akcininkų susirinkime ir naudotis savo teise priimti sprendimus visuotinio akcininkų susirinkimo kompetencijai priklausančiais klausimais. Pranešimai apie visuotinio akcininkų susirinkimo šaukimą, taip pat visa reikalinga informacija, susirinkime sprendžiamų klausimų priedai ir visuotinio akcininkų susirinkimo sprendimai skelbiami patronuojančios bendrovės interneto svetainėje. Apie susirinkimus taip pat pranešama „Nasdaq Vilnius“ ir Londono vertybinių popierių biržoje pateikiant pranešimus atitinkamose pranešimų skelbimo sistemose.

Akcininkų kompetencija

Patronuojančios bendrovės akcininkų kompetencija taip pat apima šias svarbiausias sritis:

- patronuojančios bendrovės stebėtojų tarybos narių rinkimą ir atšaukimą, atlygio nepriklausomiems stebėtojų tarybos nariams nustatymą;
- patronuojančios bendrovės įstatų keitimą;
- patronuojančios bendrovės metinių finansinių ataskaitų ir Grupės metinių konsoliduotųjų finansinių ataskaitų rinkinio, taip pat tarpinių finansinių ataskaitų rinkinio, sudaryto siekiant priimti sprendimą dėl dividendų už trumpesnį negu finansiniai metai laikotarpį skyrimo, tvirtinimą;
- pritarimą patronuojančios bendrovės metiniam pranešimui ir Grupės konsoliduotam metiniam pranešimui;
- sprendimo dėl pelno (nuostolių) paskirstymo ir dėl dividendų už trumpesnį negu finansiniai metai laikotarpį skyrimo priėmimą;
- sprendimo padidinti ir sumažinti patronuojančios bendrovės įstatinį kapitalą priėmimą;
- sprendimų dėl patronuojančios bendrovės restruktūrizavimo, pertvarkymo, reorganizavimo, likvidavimo priėmimą;
- pritarimą patronuojančios bendrovės valdybos sprendimams dėl patronuojančios bendrovės tapimo kitų juridinių asmenų steigėja, dalyve;
- pritarimą patronuojančios bendrovės valdybos sprendimams dėl svarbiausių sprendimų, susijusių su patronuojančios bendrovės įmonių Grupės strateginę ir svarbią reikšmę nacionaliniam saugumui turinčių įmonių, vykdančių gamybos, skirstymo, tiekimo veiklą energetikos sektoriuje, taip pat patronuojančios bendrovės tiesiogiai valdomų įmonių, vykdančių veiklą energijos gamybos sektoriuje, statusu.

Akcininkų sprendimai

Laikotarpis iki IPO

Iki 2020 m. spalio 5 d. vienintelė patronuojančios bendrovės akcininkė buvo Lietuvos Respublika, kurios teises ir pareigas įgyvendina Finansų ministerija. 2020 m. Finansų ministerija, kaip vienintelis akcininkas, priėmė šiuos sprendimus:

- 2020 m. kovo 26 d. buvo patvirtinti naujos redakcijos patronuojančios bendrovės įstatai, nustatantys, kad stebėtojų tarybą sudaro ne penki, bet septyni nariai;
- 2020 m. gegužės 8 d. patvirtintos audituotos patronuojančios bendrovės 2019 m. konsoliduotosios metinės finansinės ataskaitos ir konsoliduotasis metinis pranešimas, patronuojančios bendrovės 2019 m. pelno (nuostolių) paskirstymas;
- 2020 m. birželio 30 d. buvo priimtas sprendimas pertvarkyti UAB „Ignitis grupė“ į akcinę bendrovę – AB „Ignitis grupė“;
- 2020 m. rugpjūčio 26 d. priimtas sprendimas pakeisti patronuojančios bendrovės išleistų akcijų nominaliąją vertę ir skaičių. Remiantis šiuo sprendimu, patronuojančios bendrovės nominalioji vienos paprastosios vardinės akcijos vertė buvo pakeista iš 0,29 Eur į 22,33 Eur. Pakeitus nominaliąją vertę, patronuojančios bendrovės įstatinis kapitalas buvo padalytas į 54 283 757 paprastosias vardines akcijas;
- 2020 m. rugsėjo 15 d. priimtas sprendimas dėl šešių mėnesių laikotarpio, pasibaigusio 2020 m. birželio 30 d., 42 mln. Eur paskirstytino pelno skyrimo dividendams išmokėti. Taip pat buvo patvirtintos patronuojančios bendrovės šešių mėnesių tarpinės finansinės ataskaitos už 2020 m. birželio 30 d. pasibaigusį laikotarpį;
- 2020 m. rugsėjo 16 d. priimtas sprendimas padidinti įstatinį patronuojančios bendrovės kapitalą išleidžiant naujas akcijas ir įtraukiant paprastasias patronuojančios bendrovės akcijas į Oficialųjį „Nasdaq Vilnius“ prekybos sąrašą, o akcijas reprezentuojančius tarptautinius depozitoriumo pakvitavimus, – į Jungtinės Karalystės finansų priežiūros tarnybos oficialaus sąrašo standartinio įtraukimo segmentą;
- 2020 m. rugsėjo 16 d. patvirtintos patronuojančios bendrovės akcijų suteikimo taisyklės;
- 2020 m. rugsėjo 18 d. patvirtintas naujai išleidžiamų akcijų kainos intervalas ir pakeistas 2020 m. rugsėjo 16 d. sprendimas didinti įstatinį kapitalą.

Laikotarpis po IPO

Užbaigus pirminį viešą akcijų siūlymą ir padidinus patronuojančios bendrovės įstatinį kapitalą, 2020 m. lapkričio 12 d. buvo sušauktas vienas visuotinis bendrovės akcininkų susirinkimas, kurio metu buvo išrinkti du nepriklausomi stebėtojų tarybos nariai.

Pagrindinis akcininkas

Pagrindinis patronuojančios bendrovės akcininkas yra Lietuvos Respublika, kuriai priklauso 73,08 % patronuojančios bendrovės akcijų. Lietuvos Respublikos finansų ministerija įgyvendina pagrindinio akcininko teises ir pareigas. Pagrindinis akcininkas kartu su kitais akcininkais priima svarbiausius sprendimus, susijusius su nuosavybės teisių ir pareigų įgyvendinimu. Akcijų valdymas vykdomas vadovaujantis Akcijų bendrovių įstatymu, kuriame nustatytos akcininko turinės bei neturtinės teisės ir pareigos, Valstybės turitinių ir neturtinių teisių įgyvendinimo valstybės valdomose bendrovėse tvarkos aprašu, patvirtintu Lietuvos Respublikos Vyriausybės 2012 m. birželio 6 d. nutarimu Nr. 665 (toliau – Nuosavybės gairės), patronuojančios bendrovės įstatais.

Patruojančios bendrovės korporatyvinio valdymo gairėse nurodyta, kad pagrindinis akcininkas naudojasi savo akcijomis suteikiamomis balsavimo teisėmis pagal savo kompetenciją ir deda visas pastangas, kad patronuojanti bendrovė ir įmonių grupė galėtų savarankiškai vykdyti savo verslą, t. y. pagrindinis akcininkas:

- neturi imtis veiksmų, kurie galėtų trukdyti patronuojančiai bendrovei ir įmonių grupei vykdyti savo veiklą savarankiškai;
- neturi daryti įtakos kasdieniam patronuojančios bendrovės veiklos valdymui arba turėti ar įsigyti reikšmingą akcijų dalį vienoje ar keliuose pagrindinėse įmonių grupės dukterinėse bendrovėse;
- neturi imtis veiksmų, kurie galėtų pakenkti patronuojančios bendrovės, kaip į biržos prekybos sąrašus įtrauktos bendrovės, statusui ar patronuojančios bendrovės tinkamumui būti tokia bendrove, arba pagrįstai neleisti patronuojančiai bendrovei laikytis teisės aktuose nustatytų įsipareigojimų ir reikalavimų, taikytinų į biržos prekybos sąrašus įtrauktoms bendrovėms;
- turi vykdyti visus sandorius ir užtikrinti santykius su įmonių grupės bendrovėmis rinkos sąlygomis (laikydamosi ištiestosios rankos principo) ir įprastomis komercinėmis sąlygomis;
- neturi balsuoti už pasiūlymą ir siūlyti sprendimo pakeisti patronuojančios bendrovės įstatus, kuriuo būtų prieštaraujama patronuojančios bendrovės veiklos savarankiškumo principui;
- turi balsuoti tokiu būdu, kuris užtikrintų, kad patronuojančios bendrovės valdymas atitinka gerosios valdysenos principus, nustatytus Valdymo kodekse.

Pagrindinio akcininko lūkesčiai

Vadovaujantis Nuosavybės gairėmis, valstybei atstovaujanti institucija ne rečiau kaip kas 4 metus parengia ir pateikia valstybės valdomai įmonei raštą dėl valstybės siekiamų tikslų valstybės valdomoje įmonėje ir keliamų jai lūkesčių. Atsižvelgiant į tai, 2018 m. balandžio 13 d. Finansų ministro įsakymu buvo patvirtintas (ir iš dalies pakeistas 2020 m. birželio 19 d. bei 2021 m. vasario 17 d.) raštas dėl valstybės lūkesčių, susijusių su Bendrovės įmonių grupės veikla (su akcininko lūkesčių raštu galima susipažinti mūsų [internetinio svetainėje](#)).

Šiame laiške pagrindinis akcininkas nurodo šiuos lūkesčius dėl Grupės strateginių prioritetų:

- užtikrinti elektros energijos skirstomojo tinklo plėtrą ir patikimumo didinimą;
- užtikrinti patikimą ir lanksčią Lietuvos energetikos sistemą ir jos vystymą, prisidedant prie pokyčių energetikos sektoriuje įgyvendinimo Lietuvoje ir regione;
- plėsti žaliąją gamybą, prisidedant prie Lietuvos ir regioninių įsipareigojimų didinti elektros energijos gamybos iš atsinaujinančių energijos išteklių apimtį;
- vystyti inovatyvius sprendimus ir aktyviai ieškoti naujų pelningos veiklos plėtros galimybių.
- užtikrinti tvarią įmonių grupės veiklos plėtrą:
 - vadovautis aplinkosaugos, socialinės atsakomybės ir gerosios įmonių valdysenos praktikos principais (įskaitant valstybės valdomų įmonių veiklos skaidrumo kriterijus);
 - prisidėti prie Jungtinių Tautų darnaus vystymosi (toliau – Darnus vystymasis) tikslų įgyvendinimo, prioritetą skiriant Darnaus vystymosi tikslams, kuriems Įmonių grupės veikla turi didžiausią įtaką;
 - nuosekliai mažinti išmetamųjų šiltnamio efektą sukeliančių dujų kiekį.

4.3 Stebėtojų taryba ir komitetai

Stebėtojų tarbybos apžvalga

Stebėtojų taryba yra patronuojančios bendrovės įstatuose numatytas kolegialus priežiūros organas. Stebėtojų tarybą renka visuotinis akcininkų susirinkimas ketverių metų kadencijai. Patronuojančios bendrovės stebėtojų tarybą sudaro septyni nariai – du Finansų ministerijos atstovai ir penki nepriklausomi nariai. Pirmininką stebėtojų taryba renka iš savo narių. Toks stebėtojų tarybos formavimo modelis atitinka patronuojančios bendrovės valdysenos principus. Nė vienas stebėtojų tarybos narys nedalyvauja patronuojančios bendrovės ar jos patronuojamųjų įmonių kapitale.

Pagrindinės stebėtojų tarybos funkcijos ir atsakomybė apima šias sritis:

- patronuojančios bendrovės ir Grupės įmonių veiklos strategijos svarstymas ir tvirtinimas;
- informacijos apie veiklos strategijos įgyvendinimą analizė ir vertinimas, šios informacijos pateikimas eiliniam visuotiniam akcininkų susirinkimui;
- valdybos narių rinkimas ir jų atšaukimas;
- valdybos ir generalinio direktoriaus veiklos priežiūra;
- atsiliepimų dėl finansinių ataskaitų rinkinio, pelno (nuostolių) paskirstymo, metinio pranešimo visuotiniam akcininkų susirinkimui teikimas;
- remiantis patronuojančios bendrovės audito komiteto išvadomis, teikti nuomonę dėl tam tikrų patronuojančios sandorių, kuriuos planuojama sudaryti su susijusia šalimi.

Stebėtojų taryba taip pat nagrinėja kitus savo kompetencijai priklausančius klausimus, kurie nurodyti patronuojančios bendrovės įstatuose ir Akcininkų bendrovių įstatyme.

Stebėtojų taryba veikia visos Grupės mastu, t. y., esant poreikiui joje yra svarstomi klausimai, susiję ne tik su patronuojančios, bet ir su jos dukterinių įmonių ar tų įmonių valdymo ar priežiūros organų veikla.

Šiuo metu veikiančios stebėtojų tarybos kadencija yra nuo 2017 m. rugpjūčio 30 d. iki 2021 m. rugpjūčio 29 d. 2020 m. lapkričio 12 d. buvo išrinkti du papildomi nepriklausomi nariai – Judith Buss ir Bent Christensen.

Stebėtojų tarybos veikla per ataskaitinį laikotarpį

2020 metais iš viso įvyko 24 patronuojančios bendrovės stebėtojų tarybos posėdžiai. Toliau pateiktoje lentelėje apžvelgtas dalyvavimas posėdžiuose.

Stebėtojų tarybos veikla 2020 metais apėmė šias pagrindines sritis:

- patronuojančios bendrovės IPO proceso priežiūra;
- kandidatų į Grupės įmonių valdymo ir priežiūros organų narių pareigas, vertinimas (t. y. „Ignitis Polska“, „Transporto valdymas“, Kauno kogeneracinė jėgainė, „Ignitis grupės paslaugų centras“, „Ignitis gamyba“);
- pasiūlymų teikimas dėl patronuojančios bendrovės veiklos organizavimo, veiklos plano, tikslų, finansinės būklės ir rezultatų bei tvarumo aspektų;
- klausimai, susiję su Grupės įmonių atlygio sistema, įskaitant vadovų ilgalaikio skatinimo akcijų opcionais programą;
- klausimai, susiję su svarbiausiais Grupės įmonių investiciniais projektais;
- klausimai, susiję su patronuojančios bendrovės stebėtojų tarybos bei jos komitetų veiklos organizavimu ir veikla.

Informacija apie narius per ataskaitinį laikotarpį priskaičiuotą atlygį

Patronuojančios bendrovės įstatatai numato, jog nepriklausomiems stebėtojų tarybos nariams visuotinio akcininkų susirinkimo sprendimu gali būti mokamas atlygis už veiklą stebėtojų taryboje. Stebėtojų tarybos narių sutarčių dėl veiklos stebėtojų taryboje sąlygas, įskaitant atlygio nepriklausomiems stebėtojų tarybos nariams nustatymą, nustato visuotinis akcininkų susirinkimas.

Detalesnė informacija apie per ataskaitinį laikotarpį nepriklausomiems stebėtojų tarybos nariams išmokėtą atlygį, pateikta Atlygio ataskaitoje (toliau).

Informacija apie narių atrankos kriterijus

Stebėtojų tarybos narių atranką inicijuoja ir vykdo Finansų ministerija vadovaudamasi Lietuvos Respublikos Vyriausybės 2015 m. birželio 17 d. nutarimu Nr. 631 patvirtintu Kandidatų į valstybės ar savivaldybės įmonės, valstybės ar savivaldybės valdomos bendrovės ar jos dukterinės bendrovės kolegialų priežiūros ar valdymo organą atrankos aprašu. Remiantis šiuo nutarimu, stebėtojų tarybos nariai privalo turėti įvairių kompetencijų. Visi nariai privalo turėti bent vieną iš šių kompetencijų: finansų (finansų valdymo, finansų analizės ar audito) srityje, strateginio planavimo ir valdymo srityje, ūkio šakos, kurioje veikia patronuojanti bendrovė (t. y. energetikos sektoriūs) srityje ir kitose srityse (teisė, valdymas, personalo valdymas).

Sprendimą dėl stebėtojų tarybos nario išrinkimo priima visuotinis akcininkų susirinkimas.

Interesų konfliktų valdymas

Remiantis patronuojančios bendrovės įstatatais, kiekvienas kandidatas į stebėtojų tarybos narius privalo pateikti visuotiniam akcininkų susirinkimui rašytinį sutikimą kandidatuoti į stebėtojų tarybos narius ir kandidato interesų deklaraciją, joje nurodydamas visas aplinkybes, dėl kurių galėtų kilti kandidato ir patronuojančios bendrovės interesų konfliktas. Atsiradus naujoms aplinkybėms, dėl kurių galėtų kilti stebėtojų tarybos nario ir patronuojančios bendrovės interesų konfliktas, stebėtojų tarybos narys apie tokias naujas aplinkybes privalo nedelsiant raštu informuoti stebėtojų tarybą ir akcininkus. Stebėtojų tarybos narys privalo nusišalinti nuo klausimo, kurio rengimas, svarstymas ir/ar sprendimas šiuo klausimu gali sukelti stebėtojų tarybos nario ir patronuojančios bendrovės ir (arba) Grupės įmonių interesų konfliktą, įskaitant, bet neapsiribojant, negali dalyvauti priimančiam sprendimui šiuo klausimu ar kitaip paveikti sprendimus, kurie gali sukelti ar sukelti interesų konfliktus. Jei paaiškėja, kad yra interesų konfliktas, bet stebėtojų tarybos narys nusišalina, stebėtojų taryba turi atsižvelgti į motyvus ir (arba) aplinkybes, galinčias sukelti interesų konfliktą, ir priimti sprendimą dėl stebėtojų tarybos nario nušalinimo.

Stebėtojų tarybos nariai

**Darius Daubaras**

Pirmininkas nuo 2017-08-30
Nepriklausomas narys
Išrinktas 2017 m.
Kadencijos laikotarpio pabaiga: 2021-08-29
Narystė komitete: **(R)**

Patirtis

D. Daubaras yra patyręs finansų specialistas, turintis daugiau nei 20 metų tarptautinės patirties investicinės bankininkystės, privataus kapitalo ir įmonių finansų srityse, įgytose dirbant tokiose aukščiausio lygio organizacijose kaip „JP Morgan“, „Credit Suisse“, „BNP Paribas“ ir Citigroup“. Jis teikė konsultacijas ir koordinavo įvairius strateginius sandorius, tokius kaip susijungimai ir įsigijimai, privataus kapitalo investavimas, nuosavo kapitalo pritraukimas, skolų finansavimas ir privatizavimas visame pasaulyje, įskaitant Šiaurės Ameriką, Europą, Aziją ir Artimuosius Rytus. Be to, viešai kotiruojamame investiciniame patikos fonde „Tau Capital Plc“ (įtrauktas į Londono AIM sąrašą ir valdomas „Spencer House Capital Management LLP“) D. Daubaras ėjo privataus kapitalo sandorių ir specialiųjų situacijų padalinio vadovo pareigas.

Išsilavinimas

Kembridžo Universitetas – Tarptautinių santykių magistro laipsnis; Pensilvanijos universiteto Vartono verslo mokykla – Verslo administravimo magistro laipsnis finansų ir verslo valdymo srityje; Denverio universitetas – Verslo administravimo bakalauro laipsnis (Summa Cum Laude) finansų ir vadybos srityje.

Kitos darbovietės, pareigos

Finansų strategijos ir vystymo departamento (atskaitingo Iždo departamentui) Finansinių konsultacijų skyriaus vadovas, „Saudi Aramco“ Susijungimų ir įsigijimų bei strateginių projektų vadovas; Valstybės investicijų valdymo agentūros stebėtojų tarybos (nepriklausomas) narys (nuo 2020-07-23).

Turimų patronuojančios bendrovės akcijų skaičius
Neturi.

**Judith Buss**

Narė nuo 2020-11-12
Nepriklausoma narė
Išrinkta: 2020 m.
Kadencijos laikotarpio pabaiga: 2021-08-29
Narystė komitete: nėra

Patirtis

Judith Buss daugiau nei 20 metų užėmė vadovaujančias pozicijas pasaulinėse energetikos sektoriaus įmonėse, yra dirbusi Vokietijos, Norvegijos ir Didžiosios Britanijos kompanijose. Ji taip pat turi didelės įmonių finansų valdymo patirties, koordinuoja stambius tarptautinius susijungimo ir įsigijimo sandorius bei dalyvauja derybose dėl jų, padeda įgyvendinti integravimo procesus bei organizacinių ir kultūrinių pokyčių procesus. Nuo 2000 iki 2019 m. įvairias pozicijas užėmė bendrovėje E.ON., paskutinė – Klimato ir atsinaujinančių šaltinių padalinio finansų vadovė.

Išsilavinimas

Augsburgo universitetas – Verslo administravimo magistro laipsnis finansų ir kontrolės srityje.

Kitos darbovietės, pareigos

Neturi.

Turimų patronuojančios bendrovės akcijų skaičius
Neturi.

**Daiva Lubinskaitė-Trainauskienė**

Narė nuo 2017-08-30
Nepriklausoma narė
Išrinkta: 2017 m.
Kadencijos laikotarpio pabaiga: 2021-08-29
Narystė komitete: **(N)**

Patirtis

D. L. Trainauskienė turi daugiau nei 20 metų personalo ir administracinių paslaugų valdymo patirtį. Ji turi daugiau nei 10 metų organizacinių konsultavimo, darbdavių prekių ženklo kūrimo, talentų pritraukimo ir atrankos, darbuotojų ugdymo, nuomonės tyrimų patirtį.

Išsilavinimas

ISM Vadybos ir ekonomikos universitetas – magistro laipsnis; Vilniaus universitetas – Ryšių su visuomene profesinės studijos; Vilniaus universitetas – Filologijos magistro laipsnis.

Kitos darbovietės, pareigos

UAB „Thermo Fisher Scientific Baltics“ administracijos vadovė.

Turimų patronuojančios bendrovės akcijų skaičius
Neturi.

**Bent Christensen**

Narys nuo 2020-11-12
Nepriklausomas narys
Išrinktas: 2020 m.
Kadencijos laikotarpio pabaiga: 2021-08-29
Narystė komitete: nėra

Patirtis

B. Christensen energetikos sektoriuje dirba daugiau nei 35 metus ir eina vadovaujančias pareigas įvairiose tarptautinėse bendrovėse, tokiose kaip „Siemens“ ir „Orsted“, be to, prisidėjo prie šių bendrovių augimo ir tapimo pasaulyje pirmaujančiomis atsinaujinančių šaltinių bendrovėmis. B. Christensen savo darbe susidūrė su beveik visais energijos šaltiniais ir buvo atsakingas už kelių jūrinių ir sausumos vėjo jėgainių parkų bei šiluminių elektrinių plėtrą ir statybas.

Išsilavinimas

Pietų Danijos universitetas – elektronikos inžinerijos bakalauras; Horseno universitetas – inžinerijos verslo administravimo studijos; IMD verslo mokykla – verslo plėtros ir lyderystės programa; „Siemens“ – lyderystės įgūdžių tobulinimo programa.

Kitos darbovietės, pareigos

„Christensen Management Consulting“ ApS generalinis direktorius ir savininkas.

Turimų patronuojančios bendrovės akcijų skaičius
Neturi.



Andrius Pranckevičius

Narys nuo 2017-12-22
Nepriklausomas narys
Išrinktas: 2017 m.
Kadencijos laikotarpio pabaiga: 2021-08-29
Narystė komitete: (R)

Patirtis

A. Pranckevičius turi daugiau kaip 15 metų vadovavimo patirtį. Jam teko eiti įvairias vadovaujančias pareigas vienoje didžiausių Baltijos šalyse žemės ūkio verslo įmonių grupių – AB „Linus Agro Group“. Kaip vadovas, A. Pranckevičius buvo atsakingas už grupės žemės ūkio ir paukštininkystės įmonių veiklos kontrolę, jų strategijos formavimą ir įgyvendinimą bei ES lėšų pritraukimą.

Išsilavinimas

Kauno technologijos universitetas – Verslo administravimo bakalauro laipsnis ir Marketingo vadybos magistro laipsnis; Harvardo verslo mokykla – Lyderystės mokslų programa.

Kitos darbovietės, pareigos

AB „Linus Agro Group“ generalinio direktoriaus pavaduotojas ir valdybos narys, PF „Kekava“ generalinis direktorius ir valdybos pirmininkas, AB „Linus Agro“ valdybos narys, UAB „Linus Agro konsultacijos“ valdybos pirmininkas, SIA „Lielzeltīni“, SIA „Broileks“ ir SIA „Cerova“ valdybos pirmininkas, ŽŪB „Živista“ akcininkas.

Turimų patronuojančios bendrovės akcijų skaičius
Neturi.



Daiva Kamarauskienė

Narė nuo 2017-08-30
Pagrindinio akcininko atstovė
Išrinkta: 2017 m.
Kadencijos laikotarpio pabaiga: 2021-08-29
Narystė komitete: (N)

Patirtis

Valstybės tarnyboje D. Kamarauskienė išdirbo daugiau kaip 20 metų ir įgijo vadovavimo patirties. Ji ėjo įvairias vadovaujančias pareigas Lietuvos Respublikos finansų ministerijoje, įskaitant Valstybės skolos valdymo departamento direktorės, Valstybės išdėd departamento direktoriaus pavaduotojos ir Biudžeto departamento direktorės pareigas.

Išsilavinimas

Vilniaus universiteto Ekonomikos fakultetas – magistro laipsnis; „Baltic Institute of Corporate Governance“ – valdybos nario mokymai (sertifikatas).

Kitos darbovietės, pareigos

LR finansų ministerijos Biudžeto departamento direktorė.

Turimų patronuojančios bendrovės akcijų skaičius
Neturi.



Aušra Vičkačkienė

Narė nuo 2017-08-30
Pagrindinio akcininko atstovė
Išrinktas: 2017 m.
Kadencijos laikotarpio pabaiga: 2021-08-29
Narystė komitete: (A) (N)

Patirtis

A. Vičkačkienė valstybės tarnyboje dirba daugiau kaip 20 metų. Pastaruosius 13 metų ji buvo Finansų ministerijos Valstybės turto valdymo departamento direktorė, anksčiau vadovavo ministerijos Finansų rinkų politikos departamento Finansinių paslaugų skyriui ir Paskolų ir garantijų priežiūros skyriui. Be to, A. Vičkačkienė buvo išrinkta įvairių valstybės valdomų įmonių valdybos nare: UAB „Būsto paskolų draudimas“, VĮ „Turto bankas“ ir UAB „Viešųjų investicijų plėtros agentūra“. Pastarąją įmonę ji buvo išrinkta valdybos pirmininke.

Išsilavinimas

Vilniaus universitetas – Vadybos ir verslo administravimo magistro laipsnis; Vilniaus universitetas – Vadybos ir verslo administravimo bakalauro laipsnis.

Kitos darbovietės, pareigos

LR Finansų ministerijos Valstybės turto valdymo departamento direktorė; „Valstybės investicijų valdymo agentūra“ stebėtojų tarybos narė (nuo 2020-10-21).

Turimų patronuojančios bendrovės akcijų skaičius
Neturi.

71 %

Nepriklausomumas,
įskaitant pirmininką

98 %

Dalyvavimas
2020 m. posėdžiuose

Žr. 61 psl.

Stebėtojų tarybos komitetai

Efektyviam savo funkcijų ir pareigų vykdymui patrunuojančios bendrovės stebėtojų taryba sudaro komitetus. Stebėtojų tarybos komitetai pagal kompetenciją savo išvadas, nuomones bei siūlymus teikia patrunuojančios bendrovės stebėtojų tarybai. Komitetą turi sudaryti ne mažiau kaip trys nariai, iš kurių ne mažiau kaip vienas narys yra stebėtojų tarybos narys ir ne mažiau kaip 1/3 narių – nepriklausomi, išskyrus Audito komitetą, kuriame turi būti siekiama, kad ne mažiau kaip 2/3 narių būtų nepriklausomi. Komitetų nariai renkami ketverių metų kadencijai.

- **Audito komitetas** yra atsakingas už objektyvių ir nešališkų išvadų ar siūlymų dėl audito, sandorių su susijusiomis šalimis, kaip tai numatyta Lietuvos Respublikos akcinių bendrovių įstatyme, ir vidaus kontrolės sistemos įmonių grupėje veikimo teikimą stebėtojų tarybai.
- **Rizikos valdymo ir veiklos etikos priežiūros komitetas** yra atsakingas už išvadų ar pasiūlymų dėl valdymo ir kontrolės sistemos įmonių grupėje veikimo ir (arba) svarbiausių rizikos faktorių bei rizikos valdymo priemonių įgyvendinimo būklės teikimą stebėtojų tarybai; už veiklos etikos laikymosi, kyšininkavimo ir korupcijos rizikos sistemos priežiūrą ir rekomendacijų teikimą stebėtojų tarybai.
- **Skyrimo ir atlygio komitetas** yra atsakingas už išvadų ar siūlymų dėl grupės įmonių valdymo ir priežiūros organų narių skyrimo, atšaukimo ar skatinimo klausimų teikimą stebėtojų tarybai, taip pat už valdybos ir jos narių veiklos vertinimą ir atitinkamos nuomonės teikimą. Komiteto funkcijos taip pat apima bendros atlygio politikos formavimą įmonių grupėje, atlygio dydžio ir sudėties nustatymą, skatinimo principus ir kt.

Esant poreikiui gali būti *ad hoc* principu sudaromi ir kiti komitetai (pvz., specialiems klausimams spręsti, strateginiams projektams rengti, prižiūrėti ar koordinuoti ir pan.). Ataskaitos paskelbimo dieną patrunuojančioje bendrovėje veikia rizikos valdymo ir veiklos etikos priežiūros, audito, skyrimo ir atlygio komitetai. Be to, stebėtojų tarybos sprendimu iš Bendrovės akcininko atstovų, stebėtojų tarybos ir valdybos narių yra sudaryta Bendrovės pirminio viešo akcijų siūlymo įgyvendinimo priežiūros grupė (angl. *Steering Committee*). Ji baigė savo darbą pasibaigus patrunuojančios bendrovės IPO procesui.

Toliau pranešime pateikiama informacija apie komitetų sudėtį, jų narių išsilavinimą, patirtį ir darbo vietą metinių finansinių ataskaitų paskelbimo datą. Per ataskaitinį laikotarpį komitetų sudėtis nesikeitė. Nė vienas komiteto narys neturi Grupės įmonių akcijų.

Stebėtojų tarybos ir jos komitetų narių dalyvavimo posėdžiuose apžvalga

Narys	Stebėtojų taryba	Audito komitetas	Skyrimo ir atlygio komitetas	Rizikos valdymo ir veiklos etikos priežiūros komitetas
Darius Daubaras	24/24	-	-	8/8
Andrius Pranckevičius	22/24	-	-	8/8
Aušra Vičkačkienė	24/24	14/15	16/16	-
Daiva Kamarauskienė	24/24	-	16/16	-
Daiva Lubinskaitė-Trainauskienė	23/24	-	16/16	-
Judith Buss**	4/4*	-	-	-
Bent Christensen**	4/4*	-	-	-
Irena Petruškevičienė	-	15/15	-	-
Danielius Merkinas	-	15/15	-	-
Šarūnas Radavičius	-	15/15	-	-
Ingrida Muckutė	-	15/15	-	-
Lėda Turai-Petrauskienė	-	-	16/16	-
Šarūnas Rameikis	-	-	-	8/8

* Skaičiai rodo, kokiame skaičiuje iš visų 2020 m. organizuotų posėdžių nariai dalyvavo.

** Stebėtojų tarybos nariais išrinkti ir pareigas ėjo nuo 2020 m. lapkričio 12 d.

Audito komiteto apžvalga

Igyvendindamas funkcijas, nustatytas patronuojančios bendrovės stebėtojų tarybos Audito komiteto nuostatuose (nuostatus galima rasti mūsų svetainėje), 2020 m. Bendrovės audito komitetas surengė 15 posėdžių. Audito komiteto veikla 2020 metais apėmė šias pagrindines sritis:

Finansinė atskaitomybė

- Aptarė ir atnaujino patronuojančios bendrovės apskaitos politiką.
- Stebėjo Grupės įmonių finansinių ataskaitų rengimo procesą.
- Prižiūrėjo pasirengimo pateikti finansines ataskaitas Europos bendru elektroniniu formatu (angl. *European Single Electronic Format, ESEF*) procesą.

Išorės auditas

- Stebėjo auditorių ar audito įmonių nepriklausomumą ir objektyvumą.
- Peržiūrėjo 2020 m. išorės audito strategiją, prioritetines audito sritis, apimtį ir reikšmingumą.
- Periodiškai vertino audito įmonės pateikiamą informaciją apie išorės audito pažangą.
- Aptarė audito įmonės pateiktas ataskaitas apie Grupės viešojo intereso įmones.
- Apsvarstė audito įmonės prašymus dalyvauti ne audito paslaugų pirkimo procese ir teikti pasiūlymus.

Vidaus auditas

- Aptarė patronuojančios bendrovės vidaus audito funkcijos nepriklausomo išorės vertinimo ataskaitą, t. y. jos atitiktį tarptautiniams vidaus audito profesinės praktikos standartams.
- Peržiūrėjo ir patvirtino 2020 m. vidaus audito planą.
- Aptarė patronuojančios bendrovės vidaus audito funkcijos atliktų vidaus audito užduočių ataskaitas, įskaitant atnaujintą 2019 m. vidaus audito plano įvykdymą ir padarytą pažangą įgyvendinant 2020 m. vidaus audito planą.
- Stebėjo, kaip įgyvendinamos priemonės, kurių imtasi remiantis vidaus audito funkcijos ataskaitomis.
- Aptarė kelias atrinktas vidaus audito funkcijos ataskaitas.

Vidaus kontrolė ir rizikos valdymas

- Įvertino galimą koronaviruso poveikį Grupei.
- Peržiūrėjo Grupės atlikto vidaus kontrolės sistemos vertinimo rezultatus.
- Peržiūrėjo periodiškai teikiamas Grupės finansinių rezultatų ataskaitas.
- Peržiūrėjo patronuojančios bendrovės investicijų į rizikos kapitalo fondus rezultatų ataskaitas.

Valdymas

- Aptarė Grupės strategiją su patronuojančios bendrovės generaliniu direktoriumi.
- Teikė nuomones Grupės įmonėms, kurios akcijomis leista prekiauti reguliuojamoje rinkoje, dėl 6 susijusių šalių sandorių sudarymo pagal Lietuvos Respublikos akcinių bendrovių įstatymo 372 straipsnį.
- Stebėjo, kaip įgyvendinamas standartas ISO 37001 „Antikorupcinės vadybos sistemos“.
- Aptarė teisinius ginčus, kuriuose dalyvauja Grupės įmonės.
- Pateikė pusės metų Audito komiteto ataskaitas apie 2019–2020 m. Grupės viešojo intereso įmonių stebėtojų tarybų veiklą.
- Peržiūrėjo ir pateikė patronuojančios bendrovės stebėtojų tarybai tvirtinti Audito komiteto nuostatus.

Audito komitetas pareiškia, kad 2020 metais nebuvo jokių Audito komiteto veiklą ribojančių veiksnių ir savo funkcijoms vykdyti Audito komitetas gavo iš Grupės visą reikalingą informaciją. 2020 metais Audito komitetas neužfiksavo jokių reikšmingų pastebėjimų, turinčių neigiamą įtaką patronuojančios bendrovės veiklai, apie kuriuos nebūtų informuota patronuojančios bendrovės stebėtojų taryba.

Papildomi svarbūs 2021 m. darbai

- Stebės vidaus ir išorės audito rekomendacijų įgyvendinimą.
- Stebės tolesnį apskaitos politikos vadovo tobulinimo procesą.

Audito komiteto vardu



Irena Petruškevičienė
„Ignitis grupės“ audito komiteto pirmininkė

Audito komiteto nariai



Irena Petruškevičienė

Pirmininkė nuo 2017-10-13
Nepriklausoma narė
Kadencijos laikotarpio pabaiga: 2021-10-12

Patirtis

Dirbdama Lietuvos ir užsienio organizacijose I. Petruškevičienė įgijo daugiau kaip 25 metų audito patirties. 10 metų ji dirbo audito ir konsultavimo įmonėje „PricewaterhouseCoopers“, ėjo ISM Vadybos ir ekonomikos universiteto Finansų strategijos ir valdymo programos vadovės pareigas. Taip pat daugybę metų ji dirbo tarptautinėse institucijose, įskaitant Europos Audito Rūmus, Europos Komisiją ir JT Pasaulio maisto programą. Ji yra Lietuvos auditorių rūmų ir Licencijuotų apskaitininkų asociacijos (ACCA) narė. 2014 metais ji buvo pirmą kartą išrinkta Bendrovės audito komiteto nare.

Išsilavinimas

Vilniaus universitetas – Ekonomisto diplomas.

Kitos darbovietės, pareigos

AB „Lietuvos geležinkeliai“ audito komiteto narė, UAB „Maxima grupė“ audito komiteto pirmininkė, Europos stabilumo mechanizmo auditorių valdybos narė.

Turimų Bendrovės akcijų skaičius

Neturi.



Danielius Merkinas

Narys nuo 2017-10-13
Nepriklausomas narys
Kadencijos laikotarpio pabaiga: 2021-10-12

Patirtis

D. Merkinas per daugiau kaip 20 metų darbo logistikos sektoriuje sukaupė patirties įvairiose lyderio pozicijose. Jis taip pat yra atestuotas vidaus auditorius, be to dirbo auditoriumi audito ir konsultavimo įmonėje „Ernst & Young“. Valstybės valdomoje įmonėje AB „Lietuvos paštas“ D. Merkinas valdybos nario pareigas ėjo iki 2019 m. spalio.

Išsilavinimas

Vilniaus universitetas – Vadybos ir verslo administravimo magistro laipsnis; Deventerio aukštoji mokykla (Nyderlandai) – Tarptautinio marketingo bakalauro laipsnis; Liungbia verslo aukštoji mokykla – Rinkos ekonomikos diplomas; Vidaus auditorių institutas (angl. *Institute of Internal Auditors, IIA*) – atestuoto vidaus auditoriaus pažymėjimas.

Kitos darbovietės, pareigos

UAB „NNL Termo“, generalinis direktorius, valdybos pirmininkas; UAB „NNL LT“, valdybos pirmininkas; UAB „Nordnet“ finansų vadovas, UAB „Litcargo“, valdybos pirmininkas.

Turimų Bendrovės akcijų skaičius

Neturi.



Šarūnas Radavičius

Narys nuo 2018-03-23
Nepriklausomas narys
Kadencijos laikotarpio pabaiga: 2021-10-12

Patirtis

Š. Radavičius yra finansų srities profesionalas, įgijęs daugiau kaip 20 metų apskaitos, audito ir finansų valdymo patirties. Jis yra sertifikuotas buhalteris profesionalas ir auditorius, ėjęs UAB „Rödl & Partner“ audito skyriaus vadovo pareigas daugiau kaip 15 metų (iki 2019 m. rugpjūčio). Š. Radavičius taip pat turi dėstytojų patirties, įgytos vedant vidinius mokymus (apskaitos ir audito temomis) Lietuvoje, Vokietijoje ir Rusijoje.

Išsilavinimas

Vilniaus universitetas – Audito ir apskaitos magistro laipsnis.

Kitos darbovietės, pareigos

MB „Saluma“ savininkas, AB „Lietuvos radijo ir televizijos centras“ audito komiteto narys.

Turimų Bendrovės akcijų skaičius

Neturi.



Ingrida Muckutė

Narė nuo 2018-03-23
Pagrindinio akcininko atstovė
Kadencijos laikotarpio pabaiga: 2021-10-12

Patirtis

I. Muckutė yra apskaitos ir audito specialistė, turinti daugiau kaip 15 metų darbo viešajame sektoriuje patirties. Dirbdama Finansų ministerijoje, ji inicijavo viešojo sektoriaus buhalterinės apskaitos reformą, dalyvavo visuose jos įgyvendinimo etapuose: nuo koncepcinio dokumento parengimo ir Viešojo sektoriaus atskaitomybės įstatymo priėmimo iki viešojo sektoriaus buhalterijų mokymo programų įgyvendinimo. I. Muckutė taip pat audito įmonėje „Andersen“ (vėliau tapusia „Ernst&Young“) vyr. konsultante, taip pat UAB „Konica Minolta Baltia“ finansų kontroliere.

Išsilavinimas

Vilniaus universitetas – Finansų, apskaitos ir bankininkystės magistro laipsnis; Vilniaus universitetas – Vadybos ir verslo administravimo bakalauro laipsnis; Upsala universitetas – Finansų valdymo programa.

Kitos darbovietės, pareigos

Lietuvos Respublikos finansų ministerijos Atskaitomybės, audito, turto vertinimo ir nemokumo politikos departamento direktorė.

Turimų Bendrovės akcijų skaičius

Neturi.



Aušra Vičkačienė

Narė nuo 2017-10-13
Pagrindinio akcininko atstovė
Kadencijos laikotarpio pabaiga: 2021-10-12

Stebėtojų tarybos narė

Žr. 60 psl.

Nuo 2015 m. sausio 5 d. įmonių Grupėje veikia centralizuota vidaus audito funkcija. Šis sprendimas padeda užtikrinti vidaus audito veiklos nepriklausomumą ir objektyvumą, vieningą metodiką ir atskaitomybę, taip pat – racionaliau paskirstyti turimus audito išteklius ir kompetencijas.

Audito komitetas yra atsakingas už patrunuojančios bendrovės ir Grupės įmonių finansinių ataskaitų rengimo proceso stebėseną, ypatingą dėmesį skiriant naudojamų apskaitos metodų tinkamumui ir nuoseklumui. Be to, jis yra atsakingas už patrunuojančios bendrovės ir Grupės įmonių vidaus kontrolės ir rizikos valdymo sistemų stebėseną, šių sistemų poreikio ir tinkamumo analizę bei esamų vidaus kontrolės valdymo sistemų peržiūrą.

Nė vienas Audito komiteto narys neturi Grupės įmonių akcijų.

Šiuo metu veikiančio Audito komiteto kadencija yra iki 2021 m. spalio 12 d.



Pagrindinės Audito komiteto funkcijos:

Finansinė atskaitomybė

- Stebėti Bendrovės ir Grupės įmonių finansinių ataskaitų rengimo procesą, ypatingą dėmesį skiriant naudojamų apskaitos metodų tinkamumui ir nuoseklumui.

Vidaus auditas

- Stebėti Bendrovės ir Grupės įmonių vidaus audito funkcijos veiksmingumą, teikti stebėtojų tarybai rekomendacijas dėl Bendrovės Vidaus audito tarnybos vadovo pasirinkimo, skyrimo, ir atleidimo, koordinuoti ir periodiškai vertinti Bendrovės Vidaus audito tarnybos darbą, aptarti patikrinimų rezultatus, kaip šalinami rasti trūkumai, įgyvendinami vidaus audito planai.
- Tvirtinti Bendrovės Vidaus audito tarnybos nuostatus, vidaus audito planą.

Išorės auditas

- Stebėti auditorių ar audito įmonių nepriklausomumą ir objektyvumą, teikti rekomendacijas dėl pasirenkamos audito įmonės.

Vidaus kontrolė ir rizikos valdymas

- Teikti nuomonę Grupės įmonėms, kurių akcijomis prekiaujama reguliuojamoje rinkoje, dėl sandorių su susijusia šalimi, kaip tai numatyta Lietuvos Respublikos akcinių bendrovių įstatymo 372 str. 5 d.
- Stebėti ar Bendrovės ir Grupės įmonių veikla atitinka Lietuvos Respublikos įstatymus, kitus teisės aktus, įstatus ir veiklos strategiją.

Valdymas

- Vertinti ir analizuoti kitus klausimus, stebėtojų tarybos sprendimu priskirtas Komiteto kompetencijai.
- Vykdyti kitas Lietuvos Respublikos teisės aktuose bei į vertybinių popierių biržos „Nasdaq Vilnius“ sąrašus įtrauktų bendrovių valdymo kodekse numatytas funkcijas, susijusias su Komiteto funkcijomis.

Skyrimo ir atlygio komitetas

Skyrimo ir atlygio komitetas yra atsakingas už išvadų ar siūlymų teikimą stebėtojų tarybai dėl patrunuojančios bendrovės valdybos narių ir jos patrunuojamųjų įmonių stebėtojų tarybos narių ir valdymo organų narių skyrimo, atšaukimo ar paaukštavimo klausimais, taip pat už patrunuojančios bendrovės valdybos ir jos patrunuojamųjų įmonių valdybos, stebėtojų tarybos ir valdymo organų struktūros, dydžio, sudėties ir veiklos bei atitinkamų jų narių ir atitinkamų nuomonių pateikimą. Komiteto funkcijos taip pat apima bendros atlygio politikos formavimą Grupės lygmeniu, atlygio dydžio ir sudėties bei skatinimo principų nustatymą.

Pagrindinės skyrimo ir atlygio komiteto funkcijos:

- teikti pasiūlymus dėl patrunuojančios bendrovės ir jos įmonių grupės įmonių ilgalaikės atlyginimų politikos (fiksauto pagrindinio atlyginimo, nuo veiklos rezultatų priklausančio atlygio, pensijų draudimo, kitų garantijų ir atlygio formų, kompensacijų, išeitinių išmokų, kitų atlygio paketo dalių), taip pat su asmens veikla susijusių išlaidų kompensavimo principų;
- prižiūrėti patrunuojančios bendrovės ir jos įmonių grupės įmonių atlyginimų ir tantjėmų politikos atitikimą tarptautinei praktikai ir gero valdymo praktikos rekomendacijoms ir teikti atitinkamus pasiūlymus dėl atlyginimų politikos tobulinimo;
- vertinti patrunuojančios bendrovės ir jos įmonių grupės įmonių sutarčių su patrunuojančios bendrovės ir jos įmonių grupės įmonių valdymo ir priežiūros organų nariais sąlygas;
- vertinti kandidatus į patrunuojančios bendrovės ir jos įmonių grupės įmonių valdymo ir priežiūros organų narius ir vyresniąją vadovybę, jų paieškos bei atrankos procedūras bei kvalifikacinių reikalavimų nustatymą, teikti pasiūlymus ir išvadas stebėtojų tarybai;
- vertinti patrunuojančios bendrovės ir jos įmonių grupės įmonių valdymo ir priežiūros organų struktūrą, dydį, sudėtį ir veiklą;
- prižiūrėti ir vertinti patrunuojančios bendrovės ir jos įmonių grupės įmonių valdymo ir priežiūros organų veiklos tęstinumą užtikrinančių priemonių įgyvendinimą;
- vykdyti kitas funkcijas, patrunuojančios bendrovės stebėtojų tarybos priskirtas komiteto kompetencijai.

Komiteto veikla per ataskaitinį laikotarpį

Per ataskaitinį laikotarpį įvyko 16 Skyrimo ir atlygio komiteto posėdžių.

2020 m. veikla apėmė šias pagrindines sritis:

- kandidatų į patrunuojančios bendrovės patrunuojamųjų įmonių valdymo ir priežiūros organų narių pareigas vertinimas (t. y. „Ignitis Polska“, „Transporto valdymas“, Kauno Kogeneracinė Jėgainė, „Ignitis grupės paslaugų centras“, „Ignitis gamyba“);
- klausimai, susiję su atlygio politikos formavimu;
- pasiūlymai dėl ilgalaikio vadovų skatinimo akcijų opcionais programos;
- klausimai, susiję su patrunuojančios bendrovės strategijos ir tikslų įgyvendinimu žmonių ir kultūros srityje.

Nė vienas Skyrimo ir atlygio komiteto narys neturi Grupės įmonių akcijų.

Šiuo metu veikiančio Skyrimo ir atlygio komiteto kadencija yra iki 2021 m. rugsėjo 12 d.



Skyrimo ir atlygio komiteto nariai

**Daiva Lubinskaitė-Trainauskienė**

Pirmininkė nuo 2017-09-13
Nepriklausoma narė
Kadencijos laikotarpio pabaiga:
2021-09-12

Stebėtojų tarybos narė
Žr. 59 psl.

**Daiva Kamarauskienė**

Narė nuo 2019-03-22
Pagrindinio akcininko atstovė
Kadencijos laikotarpio pabaiga:
2021-09-12

Stebėtojų tarybos narė
Žr. 60 psl.

**Aušra Vičkačkienė**

Narė nuo 2017-09-13
Pagrindinio akcininko atstovė
Kadencijos laikotarpio pabaiga:
2021-09-12

Stebėtojų tarybos narė
Žr. 60 psl.

**Lėda Turai-Petrauskienė**

Narė nuo 2018-03-23
Nepriklausoma narė
Kadencijos laikotarpio pabaiga:
2021-09-12

Patirtis

L. Turai-Petrauskienė turi daugiau kaip 15 metų darbo darbuotojų ugdymo, organizacijos plėtros ir komunikacijų srityje patirties. Patirties ji sėmėsi būdama vietinių ir tarptautinių organizacijų visame pasaulyje lydere. L. Turai-Petrauskienė taip pat vadovavo ISM Vadybos ir ekonomikos universiteto ISM vykdomoji mokykla ISM vadovų mokyklai. 2006 m. jai buvo įteiktas vienas aukščiausių prezidento apdovanojimų – Vengrijos Respublikos Ordino „Už nuopelnus Lietuvai“ Riterio kryžius už kultūrinių ir ekonominių santykių tarp Vengrijos ir Lietuvos plėtojamą ir skatinimą.

Išsilavinimas

Liverpulio universitetas – Tarptautinio žmogiškųjų išteklių valdymo magistro laipsnis; Vilniaus universitetas – Lietuvių kalbotyros magistro laipsnis; Tarptautinė koučingo federacija – akredituoto koučingo specialisto pažymėjimas; Hamburgo konsultavimo ir priežiūros institutas – Individualios psichologijos pažymėjimas.

Kitos darbovietės, pareigos

UAB „L-CON Global“ generalinė direktorė ir lyderystės ugdymo partnerė; Suomijos vadybos instituto (MIF) partnerė ir trenerė; „Coaching Development“ Ltd. trenerė; Tarptautinės koučingo federacijos Rytų, Vidurio Europos ir Afrikos koordinavimo komandos narė; Vilniaus tarptautinės mokyklos patariamosios tarybos narė.

Turimų patrunuojančios bendrovės akcijų skaičius

Neturi.

Rizikos valdymo ir veiklos etikos priežiūros komitetas

Rizikos valdymo ir veiklos etikos priežiūros komitetas yra atsakingas už išvadų ar pasiūlymų dėl valdymo ir kontrolės sistemos įmonių Grupėje veikimo ir informacijos apie pagrindinius rizikos veiksnius ir rizikos valdymo arba prevencijos priemonių įgyvendinimą teikimą stebėtojų tarybai.

Pagrindinės komiteto funkcijos:

- stebėti, kaip identifikuojamos, vertinamos ir valdomos įmonių Grupės tikslų pasiekimui aktualios rizikos;
- vertinti vidaus kontrolės procedūrų ir rizikos valdymo priemonių adekvatumą identifikuotoms rizikoms;
- vertinti rizikų valdymo priemonių įgyvendinimo būklę;
- stebėti rizikų valdymo proceso vykdymą;
- analizuoti finansines galimybes rizikų valdymo priemonėms įdiegti;
- vertinti rizikas ir Grupės įmonių rizikų valdymo planą;
- vertinti periodinio rizikų nustatymo ir vertinimo ciklą;
- kontroliuoti, ar sudaromi rizikų registrai, analizuoja jų duomenis, teikia pasiūlymus;
- stebėti vidaus dokumentų, susijusių su rizikų valdymu, rengimą;
- vertinti vidaus dokumentų, reglamentuojančių įmonių grupės kovą su kyšininkavimu ir korupcija, pakankumą, adekvatumą bei periodiškai atlikti jų įgyvendinimo / laikymosi stebėseną;
- periodiškai stebėti informaciją, susijusią su veiklos etikos užtikrinimo valdymo veiksmais, įvykiais ir neišspręstais incidentais (skaidrumo užtikrinimas, kyšininkavimo prevencija, korupcijos rizikos valdymas / prevencija ar kt.);
- vykdyti kitas funkcijas, Bendrovės stebėtojų tarybos sprendimu priskirtas Komiteto kompetencijai.

Komiteto veikla per ataskaitinį laikotarpį

Per ataskaitinį laikotarpį įvyko 8 Rizikos valdymo ir veiklos etikos priežiūros komiteto posėdžiai.

2020 m. veikla apėmė šias pagrindines sritis:

- Grupėje taikomas rizikos vertinimo ir valdymo procesas;
- Grupės pagrindinės rizikos rūšys, įskaitant COVID-19, ir jų valdymo priemonės;
- patronuojančios bendrovės rizikos registras ir rizikos valdymo priemonių planas;
- informacijos sauga;
- Grupės veiklos tęstinumo sistema;
- rizikos, susijusios su žaliąsios gamybos pajėgumais ir jų valdymas;
- bendradarbiavimas su patronuojančios bendrovės stebėtojų tarybos audito komitetu;
- bendradarbiavimas su Grupės informacijos saugos, prevencijos, rizikos valdymo, darbų saugos, asmens duomenų apsaugos ir atitikties funkcijomis.

Nė vienas Rizikos valdymo ir veiklos etikos priežiūros komiteto narys neturi Grupės įmonių akcijų. Šiuo metu veikiančio Rizikos valdymo ir veiklos etikos priežiūros komiteto kadencija yra iki 2022 m. balandžio 19 d.



Rizikos valdymo ir veiklos etikos priežiūros komiteto nariai



Andrius Pranckevičius

Pirmininkas nuo 2018-04-20
Nepriklausomas narys
Kadencijos laikotarpio pabaiga: 2022-04-19

Stebėtojų tarybos narys
Žr. 60 psl.



Darius Daubaras

Narys nuo 2018-04-20
Pagrindinio akcininko atstovas
Kadencijos laikotarpio pabaiga: 2022-04-19

Stebėtojų tarybos narys
Žr. 59 psl.



Šarūnas Rameikis

Narys nuo 2018-04-20
Nepriklausomas narys
Kadencijos laikotarpio pabaiga: 2022-04-19

Patirtis

Š. Rameikis teisės srityje dirba daugiau kaip 20 metų. Finansinių nusikaltimų tarnyboje jis dirbo beveik 15 metų, įskaitant 5 metus kaip direktoriaus pavaduotojas. Nuo 2017 metų Š. Rameikis dirba advokatu vienoje iš advokatų kontorų.

Išsilavinimas

Mykolo Riomerio universitetas – Teisės magistro laipsnis.

Kitos darbovietės, pareigos

Advokatų profesinė bendrija „Litten“, vadovaujantis partneris, advokatas.

Turimų patronuojančios bendrovės akcijų skaičius
Neturi.

4.4 Valdyba

Valdyba

Valdyba yra patronuojančios bendrovės įstatuose numatytas kolegialus valdymo organas. Valdybos veiklą ir jos narių išrinkimą reglamentuoja Akcinių bendrovių įstatymas, jo įgyvendinamieji teisės aktai, patronuojančios bendrovės korporatyvinio valdymo gairės, patronuojančios bendrovės įstatai ir valdybos darbo reglamentas. Per ataskaitinį laikotarpį taisyklės, reglamentuojančios patronuojančios bendrovės valdybos narių išrinkimą, nebuvo keičiamos. Valdybos sudėtis taip pat nebuvo keičiama. Valdyba, kurią sudaro penki nariai, kurie iš savo narių renka valdybos pirmininką – patronuojančios bendrovės generalinį direktorių. Už veiklą valdyboje mokamas atlygis pagal stebėtojų tarybos nustatytas gaires.

Informacija apie valdybos narių atrankos kriterijus

Valdybos nariai yra patronuojančios bendrovės darbuotojai, juos, skyrimo ir atlygio komiteto siūlymu, ketverių metų kadencijai renka ir atšaukia patronuojančios bendrovės stebėtojų taryba. Kiekvienas narys renkamas ketverių metų kadencijai. Formuojant patronuojančios bendrovės valdybą laikomasi nuostatos, kad valdybos narių kompetencijos turi būti įvairiapusės. Valdybos narių negali būti stebėtojų tarybos ar jos komiteto narys, taip pat elektros energijos ar dujų perdavimo veiklą vykdančio juridinio asmens priežiūros organo, valdymo organo ar administracijos narys, auditorius ar audito įmonės darbuotojas, dalyvaujantis ir (arba) dalyvavęs atliekant patronuojančios bendrovės finansinių ataskaitų rinkinį audita, nuo kurio atlikimo nepraejo 2 metų laikotarpis, bei asmuo, kuris pagal teisės aktus neturi teisės eiti šių pareigų. patronuojančios bendrovės valdybos nariai turi atitikti teisės aktuose nustatytus bendruosius ir specialiuosius kriterijus. Kompetencijų poreikį nustato patronuojančios bendrovės stebėtojų taryba valdybos formavimo metu.

Šiuo metu veikiančios Valdybos kadencija yra nuo 2018 m. vasario 1 d. iki 2022 m. sausio 31 d. Per ataskaitinį laikotarpį valdybos sudėtis nesikeitė.

Visi valdybos nariai turi Grupės įmonių akcijų (žr. toliau pateiktą kiekvieno nario apibūdinimą).

Pagrindinės valdybos funkcijos ir atsakomybė

Pagrindinės valdybos funkcijos ir atsakomybė:

- įgyvendinti patronuojančios bendrovės (Grupės įmonių grupės) strategiją;

- priimti sprendimus dėl patronuojančios bendrovės tapimo kitų juridinių asmenų steigėja ar nare ir sprendimus, susijusius su (i) patronuojamųjų įmonių įstatų tvirtinimu, (ii) filialų ir atstovybių steigimu ir (iii) filialų ir atstovų biurų veiklos reguliavimu priėmimas;
- priimti sprendimus, susijusius su kandidatų patvirtinimu į patronuojamųjų įmonių, filialų ir atstovybių priežiūros ir valdymo organus bei sprendimus dėl dalyvavimo ir balsavimo patronuojamųjų įmonių visuotiniuose akcininkų susirinkimuose priėmimas;
- priimti sprendimus dėl tam tikrų sandorių, kurių vertė viršija 3 000 000 Eur;
- tvirtinti veiklos gaires ir taisykles, grupės politiką, metinius finansinius planus, metinę kapitalo grąžos normą, didžiausią skolinimosi sumą, taip pat nustatyti kitų Grupės įmonių veiklos parametrus;
- priimti kitus Akcinių bendrovių įstatymu, įstatais ar visuotinio akcininkų susirinkimo sprendimais valdybai pavestus priimti sprendimus.

Valdybos nariai pagal kompetenciją turi užtikrinti tinkamą patronuojančios bendrovės veiklos vykdymą/atitinkamų sričių kuravimą Grupės mastu. Kiekvienas valdybos narys yra atsakingas už jo kompetencijai – kuravimo sričiai, tiesiogiai susijusiai su darbu valdyboje, paskirtų klausimų, dėl kurių turi būti priimtas atitinkamas sprendimas, analizę ir visos reikiamos informacijos pateikimą kitiems valdybos nariams tam, kad būtų laiku priimti reikalingi valdybos sprendimai. Šio pranešimo skelbimo dieną galiojančiame patronuojančios bendrovės valdybos darbo reglamente yra nurodytos šios valdybos narių kuravimo sritys:

- Strategija ir valdymas;
- Organizacinis vystymas;
- Finansai ir iždas;
- Infrastruktūra ir plėtra;
- Komercija ir paslaugos.

Valdybos nariai pagal kompetenciją turi užtikrinti tinkamą patronuojančios bendrovės veiklos vykdymą ir atitinkamų sričių kuravimą Grupės mastu. Kuruojamos sritys gali būti keičiamos valdybos pirmininko teikimu, pritarus patronuojančios bendrovės stebėtojų tarybai.

Patronuojančios bendrovės valdybos veikla per ataskaitinį laikotarpį:

2020 metais iš viso įvyko 83 valdybos posėdžiai. 2020 m. veikla apėmė šias pagrindines sritis:

- pagrindinių sprendimų dėl pirminio viešo patronuojančios bendrovės akcijų siūlymo priėmimą;
- reikšmingiausių patronuojančios bendrovės planuojamų sudaryti sandorių vertinimą, pritarimą jų sudarymui ir esminių sandorių sąlygų tvirtinimą;
- patronuojančios bendrovės ir Grupės įmonių veiklos organizavimo vertinimą ir su tuo susijusių sprendimų priėmimą;
- patronuojančios bendrovės veiklos planavimo dokumentų vertinimą ir tvirtinimą, atsižvelgiant į patronuojančios bendrovės stebėtojų tarybos nuomonę;
- patronuojančios bendrovės įmonių grupės įmonių veiklos gairių ir taisyklių, bendrų įmonių grupės politikų (t. y. Piktnaudžiavimo rinka prevencijos politika, Dividendų politika, Darnumo politika, Aplinkos apsaugos politika) metinių finansinių planų ir grupės įmonių veiklos parametrų nustatymą;
- sprendimų dėl dalyvavimo ir balsavimo įmonių, kuriose patronuojanti bendrovė yra akcininku, visuotiniuose akcininkų susirinkimuose, priėmimą;
- patronuojančios bendrovės metinio pranešimo tvirtinimą bei teikimą stebėtojų tarybai ir visuotiniam akcininkų susirinkimui;
- patronuojančios bendrovės metinių finansinių ataskaitų rinkinio ir pelno (nuostolių) paskirstymo projekto vertinimą ir atsiliepimų teikimą stebėtojų tarybai ir visuotiniam akcininkų susirinkimui.

Valdybos nariai



Darius Maikštėnas

Pirmininkas nuo 2018-02-01
Išrinktas: 2018 m.
Kadencijos laikotarpio pabaiga: 2022-01-31

Patirtis

8 metų vadovavimo patirtį turintis D. Maikštėnas prisijungė prie Grupės 2018 metais. Vadovavimo patirties jis įgijo dirbdamas telekomunikacijų ir energetikos sektoriuose. Jis vadovavo tarptautinei Silicio slėnyje veiklą vykdančiai prekės ženklo „WiderFi“ (JAV ir Jungtinėje Karalystėje) įmonei, kuri siūlo novatoriškus telekomunikacijų sprendimus. Anksčiau D. Maikštėnas dirbo rizikos kapitalo fondo „Nextury Ventures“ patarėju, „Omnitel“ viceprezidentu, buvo nepriklausomas „LESTO“ valdybos narys ir Valdybos pirmininkas.

Išsilavinimas

Harvardo verslo mokykla – Generaliniams direktoriams (angl. *General Management Program*) skirta programa; Baltijos vadybos institutas – Vadovų magistrantūra; Kauno universitetas – Verslo vadybos bakalauras.

Kitos darbovietės, pareigos

AB „Energijos Skirstymo Operatorius“ stebėtojų tarybos pirmininkas ir narys; „Eurelectric“ valdybos narys.

Turimų patronuojančios bendrovės akcijų skaičius
400.



Darius Kašauskas

Valdybos narys, Finansų ir išdo direktorius nuo 2018-02-01 (Pakartotiniai) išrinktas: 2013 m., 2017 m.; 2018 m.
Kadencijos laikotarpio pabaiga: 2022-01-31

Patirtis

12 metų vadovavimo patirtį turintis D. Maikštėnas prisijungė prie Grupės 2008 metais. D. Kašauskas vadovavimo patirtį įgijo dirbdamas energetikos sektoriuje. Jį ėjo „Elektroninių mokėjimų agentūra“ stebėtojų tarybos nario ir Valdybos pirmininko pareigas. „NT Valdos“ jis ėjo Valdybos nario ir pirmininko pareigas, „Lietuvos dujos“ – stebėtojų tarybos pirmininko pareigas.

Išsilavinimas

ISM Vadybos ir ekonomikos universitetas – Socialinių mokslų ekonomikos krypties doktorantūros studijos; ISM Vadybos ir ekonomikos universitetas, BI Norvegijos verslo mokykla – Vadybos magistro laipsnis; Vilniaus universitetas – Ekonomikos magistro laipsnis.

Kitos darbovietės, pareigos

AB „Energijos skirstymo operatorius“ stebėtojų tarybos narys.

Turimų patronuojančios bendrovės akcijų skaičius
250.



Vidmantas Salietis

Valdybos narys, Komercijos ir paslaugų direktorius nuo 2018-02-01
Išrinktas: 2018 m.
Kadencijos laikotarpio pabaiga: 2022-01-31

Patirtis

7 metų vadovavimo patirtį turintis V. Salietis prisijungė prie Grupės 2011 metais. V. Salietis vadovavimo patirtį įgijo dirbdamas energetikos sektoriuje. Jis ėjo „Energijos tiekimas“ generalinio direktoriaus pareigas. Anksčiau jis ėjo „Ignitis gamyba“ Didmeninės elektros prekybos departamento direktoriaus pareigas.

Išsilavinimas

Stokholmo aukštoji ekonomikos mokykla Rygoje (SSE Riga) – Ekonomikos ir verslo administravimo bakalauras.

Kitos darbovietės, pareigos

UAB „Ignitis“ stebėtojų tarybos pirmininkas ir narys; UAB „Elektroninių mokėjimų agentūra“ valdybos pirmininkas ir narys; UAB „NT Valdos“ valdybos pirmininkas ir narys; UAB „Gamybos Optimizavimas“ valdybos narys, „Ignitis Polska“ Sp. z o.o. stebėtojų tarybos narys.

Turimų patronuojančios bendrovės akcijų skaičius
200.



Dr. Živilė Skibarkienė

Valdybos narė, Organizacinio vystymo direktorė nuo 2018-02-01
Išrinkta: 2018 m.
Kadencijos laikotarpio pabaiga: 2022-01-31

Patirtis

5 metų vadovavimo patirtį turinti Ž. Skibarkienė prisijungė prie Grupės 2018 metais. Ž. Skibarkienė vadovavimo patirtį įgijo dirbdamas finansų sektoriuje. Anksčiau ji vadovavo „Šiaulių bankas“ teisės ir administravimo departamentui. Dirbdama „Finasta Bank“ ji ėjo Valdybos narės ir generalinio direktoriaus pavaduotojos pareigas. Taip pat ji dirbo atitikties vadove „DNB Bankas“ (dabar „Luminor“) bei teisės departamento vadove SEB banke.

Išsilavinimas

Mykolo Romerio universitetas Teisės fakultetas, Socialinių mokslų teisės krypties daktaro laipsnis; Vilniaus universitetas, Teisės fakultetas, magistro laipsnis; Oxfordo universitetas, Saūd verslo mokykla, vadovų (angl. *Executive Leadership*) programa

Kitos darbovietės, pareigos

UAB „Ignitis grupės paslaugų centras“ valdybos pirmininkė ir narė;
UAB „Elektroninių mokėjimų agentūra“ valdybos narė; AB „Ignitis gamyba“ stebėtojų tarybos narė.

Turimų patronuojančios bendrovės akcijų skaičius
300.



Dominykas Tučkus

Valdybos narys, Infrastruktūros ir plėtros direktorius nuo 2018-02-01 (Pakartotinai) išrinktas: 2016 m. / 2017 m.; 2018 m.
Kadencijos laikotarpio pabaiga: 2022-01-31

Patirtis

7 metų vadovavimo patirtį turintis D. Tučkus prisijungė prie Grupės 2012 metais. D. Tučkus vadovavimo patirtį įgijo dirbdamas energetikos sektoriuje. Jis ėjo „LITGAS“ generalinio direktoriaus pareigas. Be to, jis buvo „Tuuluenergija“ OU Vadybos narys.

Išsilavinimas

L. Bocconi universitetas (Italija) – Finansų magistro laipsnis; L. Bocconi universitetas – Verslo vadybos ir administravimo bakalauro laipsnis; ESADE Verslo ir teisės mokykla – Generaliniams direktoriams skirta programa.

Kitos darbovietės, pareigos

AB „Ignitis gamyba“ stebėtojų tarybos pirmininkas ir narys; UAB „Ignitis“ stebėtojų tarybos narys; UAB „Vilniaus kogeneracinė jėgainė“ Valdybos pirmininkas ir narys; UAB „Ignitis renewables“ Valdybos narys; KŪB „Smart Energy Fund powered by Ignitis Group“ Patariamojo komiteto narys.

Turimų patronuojančios bendrovės akcijų skaičius
300.

Dalyvavimas posėdžiuose

Narys	Dalyvavimas*
Darius Maikštėnas	83/83
Dominykas Tučkus	82/83
Dr. Živilė Skibarkienė	82/83
Vidmantas Salielis	83/83
Darius Kašauskas	83/83

* Skaičiai rodo, kokiame skaičiuje iš visų 2020 m. organizuotų posėdžių nariai dalyvavo.

Interesų konfliktų valdymas

Remiantis patronuojančios bendrovės įstatais, kiekvienas kandidatas į valdybos narius privalo pateikti stebėtojų tarybai rašytinį sutikimą kandidatuoti į valdybos narius ir kandidato interesų deklaraciją, joje nurodydamas visas aplinkybes, dėl kurių galėtų kilti kandidato ir patronuojančios bendrovės interesų konfliktas. Atsiradus naujoms aplinkybėms, dėl kurių galėtų kilti valdybos nario ir patronuojančios bendrovės interesų konfliktas, valdybos narys apie tokias naujas aplinkybes privalo nedelsiant raštu informuoti valdybą ir stebėtojų tarybą. Taip pat valdybos nariai negali dirbti kito darbo ar užimti kitų pareigų, kurios būtų nesuderinamos su jų veikla valdyboje, įskaitant vadovaujančias pareigas kituose juridiniuose asmenyse (išskyrus pareigas patronuojančioje bendrovėje ir įmonių Grupėje), darbą valstybės tarnyboje, statutinėje tarnyboje. Eiti kitas pareigas ar dirbti kitą darbą, išskyrus pareigas patronuojančioje bendrovėje ir kituose juridiniuose asmenyse, kurių dalyviu yra patronuojanti bendrovė, ir pedagoginę, kūrybinę ar autorinę veiklą, valdybos nariai gali tik gavę išankstinį patronuojančios bendrovės stebėtojų tarybos sutikimą. Ši taisyklė taikoma ir visų patronuojančios bendrovės įmonių grupės vadovams.

Generalinis direktorius

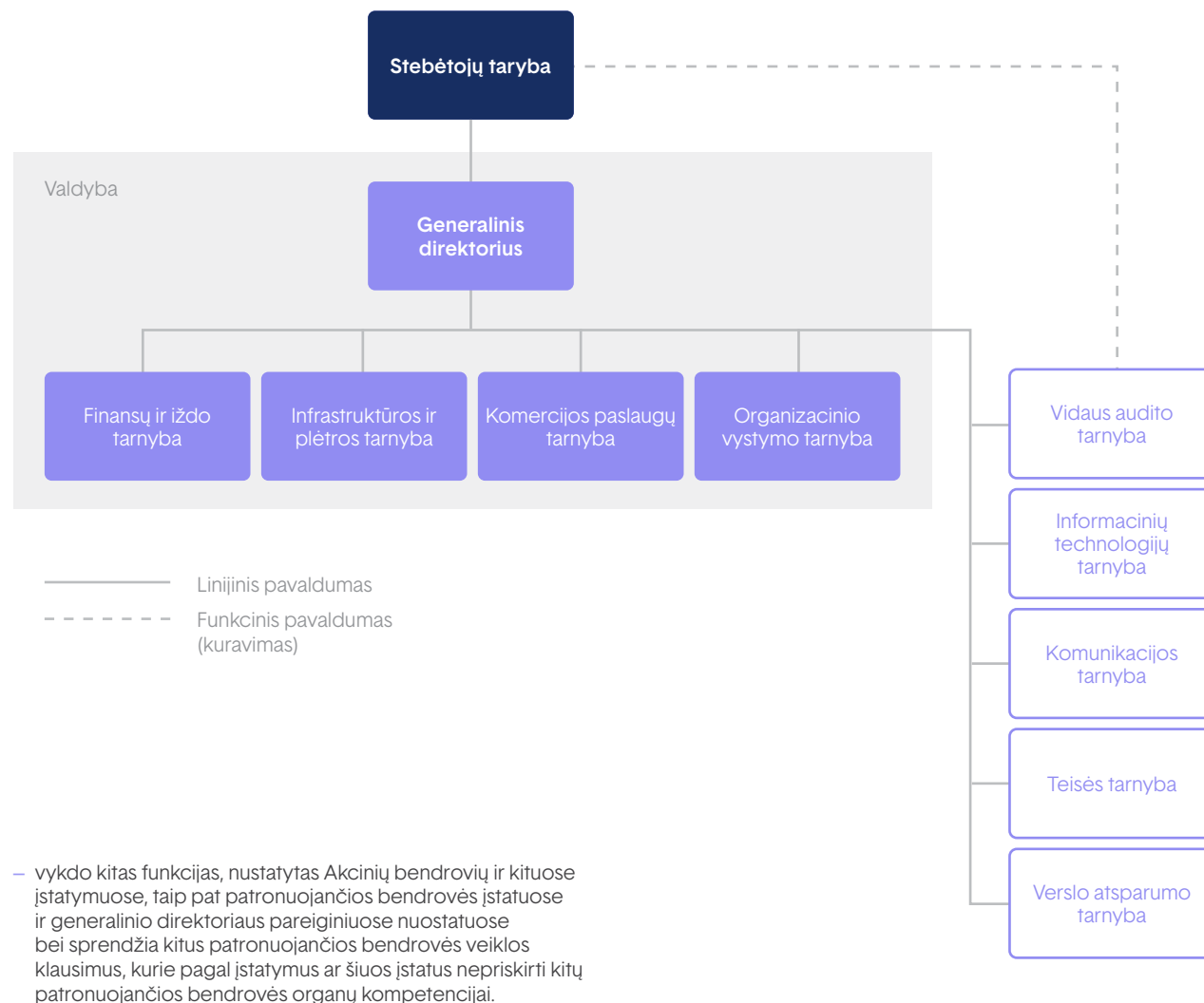
Vadovų lygmenyje, Bendrovei vadovauja generalinis direktorius ir tarnybų direktoriai. Generalinis direktorius yra vienasmenis patrunuojančios bendrovės valdymo organas, kuris organizuoja patrunuojančios bendrovės veiklą, jai vadovauja, veikia patrunuojančios bendrovės vardu ir vienvaldiškai sudaro sandorius, išskyrus atvejus, nustatytus Akcinių bendrovių įstatyme, jo įgyvendinamuosiuose teisės aktuose ir patrunuojančios bendrovės įstatuose. Generalinis direktorius turi teisę tik atstovauti įmonei ir patrunuojančios bendrovės vardu pasirašyti dokumentus.

Generalinio direktoriaus kompetenciją, rinkimo ir atšaukimo tvarką, kadencijas nustato Akcinių bendrovių įstatymas, jo įgyvendinamieji teisės aktai, patrunuojančios bendrovės korporatyvinio valdymo gairės ir patrunuojančios bendrovės įstatatai. Vadovaujantis patrunuojančios bendrovės korporatyvinio valdymo gairėmis, patrunuojančios bendrovės generaliniu direktoriumi skiriamas valdybos išrinktas patrunuojančios bendrovės valdybos pirmininkas. Pažymėtina, kad patrunuojančios bendrovės, kaip valstybės valdomos įmonės, generaliniam direktoriui taikomi ir specialieji Akcinių bendrovių įstatyme numatyti priėmimo į darbą ypatumai, pagal kuriuos generalinio direktoriaus kadencija yra apribota penkerių metų laikotarpiu. Įstatyme nustatyta, kad tas pats asmuo generaliniu direktoriumi gali būti renkamas ne daugiau kaip dvi kadencijas iš eilės.

Pagrindinės generalinio direktoriaus funkcijos ir atsakomybė:

- užtikrina patrunuojančios bendrovės veiklos strategijos ir valdybos sprendimų įgyvendinimą;
- priima į darbą ir atleidžia darbuotojus, skatina juos ir skiria nuobaudas;
- užtikrina patrunuojančios bendrovės turto apsaugą, tinkamų darbo sąlygų sukūrimą, patrunuojančios bendrovės komercinių paslapčių ir konfidencialios informacijos apsaugą;
- teikia pasiūlymus valdybai dėl patrunuojančios bendrovės veiklos biudžeto, rengia patrunuojančios bendrovės metinių finansinių ataskaitų rinkinį ir metinio pranešimo projektą (įskaitant konsoliduotą metinių finansinių ataskaitų rinkinį ir konsoliduotą metinį pranešimą);
- rengia sprendimo dėl dividendų už trumpesnę negu finansiniai metai skyrimo projektą, tarpinių finansinių ataskaitų rinkinį ir tarpinio metinio pranešimo projektą, skirtą priimti sprendimą dėl dividendų už trumpesnę negu finansiniai metai skyrimą;

Patrunuojančios bendrovės valdymo struktūra (ataskaitinio laikotarpio pabaigoje)



4.5 Atlygio ataskaita

Stebėtojų tarybos ir jos komitetų narių atlygis

Apžvalga

Vadovaujantis Akcinių bendrovių įstatymu ir patrunuojančios bendrovės įstatais, stebėtojų tarybos nariai skiriami ketverių metų kadencijai. Kiekvieno stebėtojų tarybos nario kadencija gali trukti ne ilgiau nei iki eilinio visuotinio akcininkų susirinkimo vyksiančio paskutiniams stebėtojų tarybos kadencijos metams. Stebėtojų tarybos nariai, pasibaigus kadencijai, neturi teisės į iškeitines išmokas.

Patrunuojančios bendrovės kolegialių organų narių atlygio mokėjimo principai yra nustatyti Valstybės valdomų energetikos įmonių grupės korporatyvinio valdymo gairėse. Vadovaujantis šiomis gairėmis, už veiklą patrunuojančios bendrovės stebėtojų taryboje, jos komitetuose ar kituose įmonių grupės bendrovių valdymo ir priežiūros organuose, maksimalus atlygis per mėnesį negali

viršyti vienos ketvirtosios patrunuojančios bendrovės generaliniam direktoriui mokamo mėnesinio vidutinio darbo užmokesčio dydžio. Patrunuojančios bendrovės stebėtojų tarybos pirmininkui maksimalus atlygio už darbą stebėtojų taryboje ar jos komitetuose dydis per mėnesį negali viršyti vienos trečiosios patrunuojančios bendrovės generaliniam direktoriui mokamo vidutinio mėnesinio darbo užmokesčio dydžio.

Stebėtojų tarybos ir jos komitetų nariams sumokėtas atlygis

Toliau pateikiama informacija apie stebėtojų tarybos ir jos komitetų nariams atliktus mokėjimus 2017–2020 metų laikotarpiu. Lentelėje nurodytos sumos pateikiamos eurais, neatskaičius mokesčių.

Stebėtojų tarybos ir jos komitetų narių metinis atlygis, Eur (neatskaičius mokesčių)

Vardas, pavardė (pareigos)	2020 m.		2019 m.		2018 m.		2017 m.	
	Stebėtojų Valdyba	Komitetai	Stebėtojų Valdyba	Komitetai	Stebėtojų Valdyba	Komitetai	Stebėtojų Valdyba	Komitetai
Darius Daubaras (<i>Stebėtojų tarybos pirmininkas, Rizikos valdymo ir veiklos etikos priežiūros komiteto narys</i>)	22 950	-	16 650	-	13 877	-	3 600	-
Andrius Pranczevičius (<i>Stebėtojų tarybos narys, Rizikos valdymo ir veiklos etikos priežiūros komiteto narys</i>)	-	-	5 288	-	7 618	-	-	-
Aušra Vičkačkienė* (<i>Stebėtojų tarybos narė, Audito komiteto narė</i>)	-	-	-	-	-	-	-	-
Daiva Kamarauskienė* (<i>Stebėtojų tarybos narė, Skyrimo ir atlygio komiteto narė</i>)	-	-	-	-	-	-	-	-
Daiva Lubinskaitė-Trainauskienė (<i>Stebėtojų tarybos narė, Skyrimo ir atlygio komiteto pirmininkė</i>)	6 263	-	5 070	-	3 929	-	537	-
Judith Buss** (<i>Stebėtojų tarybos narė</i>)	3 038	-	-	-	-	-	-	-
Bent Christensen** (<i>Stebėtojų tarybos narys</i>)	2 625	-	-	-	-	-	-	-
Irena Petruškevičienė (<i>Audito komiteto pirmininkė</i>)	-	15 488	-	11 738	-	9 720	-	3 410
Danielius Merkinas (<i>Audito komiteto narys</i>)	-	11 888	-	10 590	-	6 780	-	2 029
Šarūnas Radavičius (<i>Audito komiteto narys</i>)	-	9 750	-	8 258	-	3 180	-	-
Ingrida Muckutė (<i>Audito komiteto narė</i>)	-	-	-	-	-	-	-	-
Lėda Turai-Petrauskienė (<i>Skyrimo ir atlygio komiteto narė</i>)	-	4 125	-	-	-	1 800	-	-
Šarūnas Rameikis (<i>Rizikos valdymo ir veiklos etikos priežiūros komiteto narys</i>)	-	-	-	3 375	-	2 580	-	-
Iš viso atlygio	34 876	41 251	27 008	33 961	25 424	24 060	4 137	5 439

* Stebėtojų tarybos nariai, kuriuos deleguoja pagrindinis akcininkas, negavo jokio atlygio iš patrunuojančios bendrovės.

** Išrinktas (-a) stebėtojų tarybos nariu (-e) nuo 2020 m. lapkričio 12 d.

Atlygis Grupės įmonėse

Apžvalga

Grupėje sparčiai pereinama prie darnaus veiklos valdymo modelio, ne išimtis ir žmogiškųjų išteklių valdymas. Norint toliau tęsti perėjimo procesą, reikia naujų įgūdžių ir kompetencijų tam, kad būtų galima toliau plėtoti Grupės kultūrą. 2019 m. buvo iš esmės peržiūrėta atlygio sistema siekiant sumažinti atotrūkį tarp atlygio rinkos (pastoviosios dalies) ir Grupės atlygio medianos, dalį kintamos atlygio dalies perkeliant į pastovią atlygio dalį, siekiant išlinkti konkurencingiems rinkoje. Siekiant užtikrinti išorinį konkurencingumą kasmet dalyvaudami atlyginimų rinkos tyrimuose. Daugiau informacijos personalo valdymo ir su atlygiu susijusiais klausimais pateikta patronuojančios bendrovės interneto svetainėje.

Sprendimų, susijusių su atlygiu, priėmimas ir tvirtinimas

Pagrindiniai dokumentai, kuriais grindžiama atlygio struktūra, yra Vadovų atlygio gairės, Atlygio politika ir Atlygio standartas. Dokumentai parengti remiantis geriausia valdysenos praktika. Atlygio politika ir standartas reglamentuoja atlygio nustatymą ir mokėjimą Grupės darbuotojams, kuomet Atlygio gairės – dokumentas, skirtas aukščiausio lygio vadovams. Atlygio standartas yra vidinis dokumentas, kuriame išsamiai aprašomos Atlygio politikos nuostatos. Atlygio politikos ir Atlygio gairių nuostatos yra taikomos visose Grupės įmonėse. Vadovų atlygio gairių išimties gali būti taikomos tik užsienio valstybėse veikiančioms Grupės įmonėms patronuojančios bendrovės Stebėtojų tarybos sprendimu, patvirtinus Grupės skyrimo ir atlygio komitetui.

Po IPO Atlygio politikos tvirtinimo tvarka nustatoma remiantis Lietuvos Respublikos darbo kodeksu, Akcinių bendrovių įstatymu ir Nasdaq listinguojamų įmonių valdysenos kodeksu. Visus Atlygio politikos pakeitimus patronuojanti bendrovė turi tvirtinti Visuotiniame akcininkų susirinkime. Prieš tai reikšmingi pakeitimai, turi būti suderinti su skyrimo ir atlygio komitetu bei stebėtojų taryba. Patronuojanti bendrovė tikisi, kad atnaujinta Atlygio

politika bus patvirtinta per metinį visuotinį akcininkų susirinkimą, kurį numatyta sušaukti 2021 m. I-ąjį ketvirtį. Iki IPO Atlygio politika buvo tvirtinama patronuojančios bendrovės valdyboje.

Kiekvienais metais patronuojančios bendrovės valdyba, skyrimo ir atlyginimų komitetui ir stebėtojų tarybai teikia tvirtinti atlygio rėžius. Stebėtojų taryba vertina atlyginimų struktūros atitikimą vidutinei rinkos vertei.

Atlygio politika

Atlygio politikos tikslas yra didinti Grupės veiklos efektyvumą bei skatinti strateginių tikslų pasiekimą. Mes apibrėžėme 5 pagrindinius Atlygio politikos principus – teisingumą, konkurencingumą, aiškumą, skaidrumą ir lankstumą, – kurių aprašas matomas šio puslapio dešinėje pusėje pateiktame paveiksle.

Bendrai, Grupės atlygio struktūrą sudaro dvi dalys: pastovioji atlygio dalis (PAD) ir kintama atlygio dalis (procentas nuo PAD). Pastarąjį sudaro kintamą metinio atlygio dalis (KAD) ir vadovų ilgalaikio skatinimo akcijų opcionais programa (AO, taikoma pagrindiniams vadovams: „Ignitis grupės“ vadovams (valdybos nariams, įskaitant generalinį direktorių), ESO, „Ignitis“, „Ignitis gamyba“ ir „Ignitis Renewables“ generaliniams direktoriams). Kintama dalis, priklausomai nuo darbuotojų funkcijų, mokama kas ketvirtį, pusmetį arba kasmet ir yra susieta su darbuotojo, komandos ir (arba) įmonės / Grupės rezultatais. Pareigybėms, veikiančioms įtemptos konkurencijos aplinkoje (pvz., atsinaujinančios energetikos vystymo projektų vadovams, didmeninės elektros ir dujų prekybos specialistams ir pardavėjams), taikomos specializuotos atlygio sistemos.

Su visa Atlygio politika galima susipažinti patronuojančios bendrovės interneto svetainėje.

Pagrindiniai Grupės atlygio politikos principai

Vidinis teisingumas	Už tokį patį ar lygiavertį (vienodą vertę sukurtą) darbą visoje organizacijoje mokamas vienodas darbo užmokestis.
Išorinis konkurencingumas	Darbuotojams mokamas valstybės, kurioje dirba darbuotojai, darbo rinkos atžvilgiu konkurencingas atlygis.
Aiškumas	Kiekvienam darbuotojui turi būti aišku, kaip nustatomas jo darbo užmokestis ir nuo kokių darbuotojo darbo rezultatų, kompetencijų bei kvalifikacijos priklauso jo dydis.
Skaidrumas	Siekama, kad darbuotojai ir visuomenė žinotų, kad Grupėje atlygis nustatomas objektyvių ir skaidrių kriterijų pagrindu.
Lankstumas	Esame lankstūs siekdami išlaikyti strateginę reikšmę organizacijai ar kritinių pozicijų darbuotojus, laikantis aukščiausio išvardintų principų.

Patronuojančios bendrovės ir Grupės įmonių darbuotojų atlygis

Patronuojančios bendrovės darbo užmokesčio fondas 2020 m. buvo lygus 5,3 mln. Eur, 2019 m. – 4,9 mln. Eur. Bendras Grupės 2020 m. darbo užmokesčio fondas sudarė 102 mln. Eur (2019 m. – 87,3 mln. Eur). Lentelėse žemiau pateiktas 2016-2020 m. darbuotojų vidutinis mėnesinis darbo užmokestis (KAD ir PAD).

Patronuojančios bendrovės darbuotojų vidutinis mėnesinis darbo užmokestis, Eur (prieš mokesčius)

Pareigybių kategorija	2020 m.		2019 m.		2018 m.		2017 m.		2016 m.	
	Darbuotojų skaičius	Vidutinis darbo užmokestis*	Darbuotojų skaičius	Vidutinis darbo užmokestis**	Darbuotojų skaičius	Vidutinis darbo užmokestis	Darbuotojų skaičius	Vidutinis darbo užmokestis	Darbuotojų skaičius	Vidutinis darbo užmokestis
Generalinis direktorius	1	10 109	1	9 725	1	6 234	1	7 508	1	6 305
Aukščiausio lygmens vadovai	10	7 470	11	7 342	9	5 358	8	5 381	10	4 706
Vidutinio lygmens vadovai	23	5 208	21	6 320	20	3 774	14	3 671	16	3 357
Ekspertai, specialistai	56	3 177	68	3 833	85	2 192	67	2 023	76	1 828
Darbuotojai	-	-	-	-	-	-	-	-	-	-
Iš viso	84	4 281	101	4 281	115	2 784	90	2 659	103	2 454

* Dalis kintamo atlygio buvo perkelta į PAD.

** Atlyginimo apmokestinimo pokytis įsigaliojęs 2019 m. pradžioje.

Grupės darbuotojų vidutinis mėnesinis darbo užmokestis, Eur (prieš mokesčius)

Pareigybių kategorija	2020 m.		2019 m.		2018 m.		2017 m.		2016 m.	
	Darbuotojų skaičius	Vidutinis darbo užmokestis*	Darbuotojų skaičius	Vidutinis darbo užmokestis**	Darbuotojų skaičius	Vidutinis darbo užmokestis	Darbuotojų skaičius	Vidutinis darbo užmokestis	Darbuotojų skaičius	Vidutinis darbo užmokestis
Generalinis direktorius	17	8 990	17	7 262	14	5 348	15	5 023	18	4 004
Aukščiausio lygmens vadovai	34	8 274	35	6 713	38	4 589	42	4 292	48	3 286
Vidutinio lygmens vadovai	375	4 038	340	3 323	327	2 333	321	2 193	267	2 338
Ekspertai, specialistai	2 670	2 102	2 560	1 906	2 548	1 309	2 857	1 179	2 544	1 237
Darbuotojai	736	1 670	767	1 475	767	979	1 094	862	1 160	780
Iš viso	3 832***	2 059	3 719****	2 015	3 695	1 374	4 330	1 214	4 037	1 573

* Dalis kintamo atlygio buvo perkelta į PAD.

** Atlyginimo apmokestinimo pokytis įsigaliojęs 2019 m. pradžioje.

*** Į darbuotojų skaičių neįtraukti 4 stažuotojai.

**** Išskyrus 23 darbuotojus iš Grupės įmonių UAB „EURAKRAS“, Ignitis Latvija SIA, Ignitis Polska sp. z o.o., Pomerania Wind Farm sp. z o.o., Tuuleenergia OÜ, UAB „VVP Investment“, Ignitis Eesti OÜ.

Patronuojančios bendrovės valdybos atlygio struktūra

Apžvalga

Taikant vadovų Atlygio gairių nuostatas siekiama pritraukti ir išlaikyti kompetentingus valdybos narius. Siekiant pritraukti aukšto lygio profesionalus į vadovaujančias pareigas, siekiame išlaikyti atlygį artimą šalies, kurioje veikia Grupės įmonė, rinkos medianai. Valdybos narių atlygio struktūra atitinka likusių Grupės darbuotojų atlygio struktūrą (išskyrus bendrovės automobilio skyrimą). Atlygis apima PAD, KAD ir vadovų ilgalaikį skatinimą akcijomis (AO) ir yra išsamiau apibūdinti pateiktoje lentelėje.

Valdybos narių skyrimas ir atšaukimas

Vadovaujantis Akcinių bendrovių įstatymu ir patronuojančios bendrovės įstatais, valdybos nariai skiriami ketverių metų kadencijai.

Akcinių bendrovių įstatymo 37¹ straipsnyje numatyta, kad valstybės valdomoje įmonėje vadovas priimamas į darbą 5 metų kadencijai. Jis gali būti renkamas ne daugiau kaip dvi kadencijas iš eilės. Vadovaujantis Akcinių bendrovių įstatymu ir Darbo kodeksu, patronuojančios bendrovės valdyba gali atšaukti vadovą iš užimamų pareigų be išankstinio įspėjimo ir neatsižvelgiant į priežastį. Departamentų vadovai gali būti atleidžiami iš įmonės tik Darbo kodekse nurodytais pagrindais ir tvarka.

Išėitinė išmoka

Valdybos nariai neturi teisės į išėitines išmokas, pasibaigus valdybos nario kadencijai. Vadovaujantis vadovų Atlygio gairėmis, pagal kurias, patronuojančios bendrovės, įmonių generaliniams direktoriams ir valdybų nariams nutraukiant darbo santykius Darbo kodekse numatytos išėitines išmokos gali būti suteikiamos, bet ne didesnės nei 4 (keturių) vidutiniai darbo užmokesčiai (VDU), jei darbo santykiai buvo nutraukiami patronuojančios bendrovės iniciatyva ir be darbuotojo kaltės. Remiantis Darbo kodeksu, su valdybos nariais gali būti pasirašomi susitarimai dėl nekonkuravimo. Susitarimai pasirašomi vertinant kiekvieną atvejį individualiai. 2020 metais patronuojanti bendrovė nepasirašė nė vieno susitarimo dėl nekonkuravimo su valdybos nariais.

Generalinio direktoriaus ir valdybos atlygio struktūra

Elementas	Tikslas	Apibūdinimas ir darbo rezultatų vertinimas
Pastovi atlygio dalis (PAD)	Atlyginama už atliekamas funkcijas atsižvelgiant į asmens įgūdžius, žinias ir patirtį.	Atlygis, nustatomas darbo sutartyje, atsižvelgiant į pareigybės lygmenį ir darbuotojo kompetencijos lygį (atitiktumą pareigybei keliamiems reikalavimams). Pastovi atlygio dalis mokamas kiekvieną mėnesį. Pastovi atlygio dalis nustatomas kasmetinės atlygio peržiūros metu.
Kompensavimas už valdybos nario veiklą (VVA)	Atlyginti už valdybos nario atliekamą veiklą.	VVA yra fiksuota mėnesinė išmoka, kurios dydis paprastai peržiūrimas prieš pasirašant 4-ių metų sutartį dėl valdybos nario veiklos.
Kintamas atlygis (KAD)	Skatinti Grupės ar įmonės metinių tikslų įgyvendinimą.	Atlygis, mokamas už darbo rezultatus, t. y. už konkrečiose pareigose įgyvendintus tikslus ar pasiektus rodiklius, nustatomas kaip procentas nuo PAD. Ši vadovams mokama atlygio dalis gali sudaryti iki 20 % nuo metinio PAD.
Vadovų ilgalaikis skatinimas akcijų opcionais (AO)	Užtikrinti tvarius ilgalaikius veiklos rezultatus, vadovybės ir akcininkų interesų suderinimą, bei padėti pritraukti ir išlaikyti pagrindinius vadovus.	Patvirtinti 4 metų ilgalaikiai tikslai, nuo kurių pasiekimo lygio pagrindiniams vadovams gali būti suteikiamos patronuojančios bendrovės akcijos.
Sveikatos draudimas, 3 pakopos pensija ar gyvybės draudimas	Taikyti gerąją rinkos praktiką ir išlaikyti esamus vadovus.	Darbuotojai draudžiami sveikatos draudimu, nebent jie nusprendžia dalyvauti pensijų kaupimo sistemoje. Patronuojančios bendrovės valdybos nariams, kaip atlygio paketo dalis skiriamas ir automobilis.

Patronuojančios bendrovės valdybos narių atlygis

Lentelėse žemiau pateikiama informacija apie valdybos nariams atliktus mokėjimus 2019 ir 2020 metais. Nurodytos sumos pateikiamos eurais, neatskaičius mokesčių.

Patronuojančios bendrovės valdybos narių atlygis Eur (prieš mokesčius)

2020 m.	PAD*	KAD	VVA	Iš viso
Darius Maikštėnas	121 311	34 829	30 600	186 740
Dr. Živilė Skibarkienė	98 374	29 008	21 780	149 162
Darius Kašauskas	101 617	29 008	21 780	152 405
Dominykas Tučkus	101 742	29 008	21 780	152 530
Vidmantas Saliotis	101 477	29 008	21 780	152 265
2019 m.	PAD*	KAD	VVA	Iš viso
Darius Maikštėnas	94 135	30 090	30 600	154 825
Dr. Živilė Skibarkienė	74 261	21 979	21 780	118 020
Darius Kašauskas	78 573	32 330	21 780	132 683
Dominykas Tučkus	79 534	32 104	21 780	133 418
Vidmantas Saliotis	77 540	25 160	21 780	124 480

*PAD visiems valdybos nariams vienodas. Skirtumai gali atsirasti dėl laikino nedarbingumo ar neapmokamų atostogų.

Kintamo atlygio nustatymo principai

Kintama atlygio dalis

Kintama atlygio dalis, mokama už metinius rezultatus, t. y. už konkrečiose pareigose ar konkretaus darbuotojo įgyvendintus tikslus. KAD nustatomas kaip procentas nuo PAD ar kitos skaičiavimo bazės. Patronuojančios bendrovės valdybai, įskaitant ir generalinių direktorių, Grupės įmonių valdybų nariams ir aukščiausio lygio vadovams, KAD yra ne didesnis kaip 20 % (pradedant 2020 m. – prieš tai 40%) nuo metinio PAD. Likusiems darbuotojams maksimalus nustatytas KAD – 10 %.

Žemiau pateiktoje lentelėje yra KAD tikslų sudėtis, priklausomai nuo darbuotojo pareigybės Grupėje.

KAD tikslai priklausomai nuo darbuotojo pareigybės Grupėje

Pareigybės kategorija	Tikslų svoriai		
	Patronuojančios bendrovės tikslai	Atskiros įmonės tikslai	Komandos / individualūs tikslai
Patronuojančios bendrovės	100 %	0 %	0 %
Generalinio direktoriaus / atskirų įmonių valdybų narių	30 %	70 %	0 %
Aukščiausio lygio vadovai	30 %	70 %	0 %
Funkciniai vadovai	50 %	0 %	50 %
Funkcinių sričių vadovai	30 %	0 %	70 %
Grupės vidutinio lygmens vadovai	0 %	30 %	70 %
Kiti Grupės darbuotojai	0 %	0 %	100 %

Patronuojančios bendrovės valdybos narių ir generalinio direktoriaus 2020 m. kintama atlygio dalis susieta su šiais tikslų pasiekimo rodikliais.

Patronuojančios bendrovės valdybos narių KAD atlygio tikslai 2020 m.

KAD tikslas	Svoris
Grupės koreguotas EBITDA	20 %
Grupės koreguota ROE, siekiant užtikrinti Lietuvos Respublikos Vyriausybės nustatytą nuosavo kapitalo grąžą	10 %
Klientų patirties indekso (NPS) pagerinimas 2020 m. IV ketv., lyginant su 2020 m. I ketv.	10 %
Darbuotojų patirties indekso (eNPS) gerėjimas 2020 m. IV ketv., lyginant su 2020 m. I ketv.	10 %
Strateginių projektų ar esminių jų etapų įgyvendinimas	50 %

Strateginiai projektai ar esminiai jų etapai apima:

- Pomeranijos VP projekto įgyvendinimą ir AEI portfelio plėtrą (15 % svoris);
- pasirengimą Vilniaus ir Kauno KJ eksploatacijai laiku ir planuota apimtimi (10 % svoris);
- išmaniųjų skaitiklių programos ir „Datahub“ projekto įgyvendinimą laiku ir numatyta apimtimi (10 % svoris);
- elektros energijos buitinių vartotojų rinkos dereguliacijos programos įgyvendinimą laiku ir numatyta apimtimi (10 % svoris);
- vietinių patikimų elektros gamybos pajėgumų išlaikymą, modernizavimą ir vystymą prisidedant prie Baltijos šalių sinchronizacijos su kontinentinės Europos tinklais (5 % svoris).

Metinių 2020 m. rodiklių, taikomų patronuojančios bendrovės valdybos nariams ir generaliniam direktoriui kintamojo atlygio daliai nustatyti, įgyvendinimą tvirtina bendrovės stebėtojų taryba (2020 metų tikslų įgyvendinimo tvirtinimas planuojamas 2021 metų I ketv. pabaigoje) ir po patvirtinimo informaciją bus atskiedžiama patronuojančios bendrovės interneto svetainėje.

Vadovų ilgalaikis skatinimas akcijų opcionais

Siekdami suderinti vadovų ir akcininkų interesus, 2020 m. rugpjūčio 14 d. skyrimo ir atlygio komitetas ir stebėtojų taryba patvirtino vadovų ilgalaikio skatinimo akcijų opcionais programos (AO) gaires, kurios bus įgyvendinamos pagal patronuojančios bendrovės akcijų suteikimo taisykles. Remiantis gairėmis, vadovų ilgalaikio skatinimo akcijų opcionais programa yra pagrįsta akcijomis (akcijų pasirinkimo sandorių forma, kurių pradinė kaina 0 Eur) ir yra suderintas su Grupės ketverių metų strateginiu planu bei jame nustatytais tikslais.

AO bus įgyvendinamas kaip tęstinė programa, kurioje kasmet bus nustatomi nauji ketverių metų laikotarpio tikslai (pavyzdžiui, 2020 m. bus nustatomi iki 2023 m. įgyvendinami tikslai remiantis 2020–2023 m. strateginiu planu; 2021 m. – iki 2024 m. įgyvendinami tikslai remiantis 2021–2024 m. strateginiu planu ir pan.).

AO šiuo metu gali pasinaudoti devyni Grupės vadovai, įskaitant valdybos narius ir verslo segmentų generalinius direktorius, kiekvienu konkrečiu atveju suteikiant galimybę išplėsti programą kitiems vadovams, turintiems strateginių tikslų atsakomybių. Maksimalus AO dydis nustatomas kaip procentas nuo PAD, atsižvelgiant į darbuotojo pareigybę.

Maksimalus AO lygis (% nuo PAD)

Pareigybės	Maksimalus AO lygis kaip % nuo PAD
Patronuojančios bendrovės generalinis direktorius	40 %
Patronuojančios bendrovės valdybos nariai	25 %
ESO, „Ignitis renewables“, „Ignitis gamyba“, „Ignitis“ generaliniai direktoriai	15 %
Kiti strategiškai svarbias pareigas einantys darbuotojai, priskiriami pagrindinių vadovų kategorijai	15 %

Lentelėje žemiau pateikiama maksimali patronuojančios bendrovės vadovybės akcijų vertė opcionų pasirašytų 2020 m. dieną. Akcijos, priklausomai nuo įgyvendintų tikslų susietų su 2023 strateginiu planu, bus suteikiamos po 4 metų išlaikymo termino.

Maksimali 2024 m. skiriamų akcijų vertė, Eur

Bendrovės vadovybė	Maksimali akcijų vertė, Eur
Darius Maikštėnas	50 963
Dr. Živilė Skibarkienė	26 505
Darius Kašauskas	26 505
Dominykas Tučkus	26 505
Vidmantas Salieta	26 505

Detali informacija apie vadovų ilgalaikio skatinimo akcijų opcionais programą, yra pateikiama patronuojančios bendrovės interneto svetainėje.

Darbuotojų skatinimo akcijų opcionais programa

Siekiant pritraukti ir išlaikyti kompetentingus, greitai besimokančius, technologiškai pažangius, globaliai mąstančius ir novatoriškus, motyvuotus, lojalius Grupės darbuotojus, patronuojanti bendrovė, laikydamasi patronuojančios bendrovės akcijų suteikimo taisyklių nuostatų, ketina patvirtinti darbuotojų skatinimo akcijų opcionais programą (DSAOP), kurią 2020 m. rugsėjo 16 d. patvirtino pagrindinis akcininkas – Finansų ministerija.

Daugiau informacijos apie DSAOP bus pateikta patronuojančios bendrovės interneto svetainėje.

4.6 Rizikos ir jų valdymas

Rizikos valdymo sistema

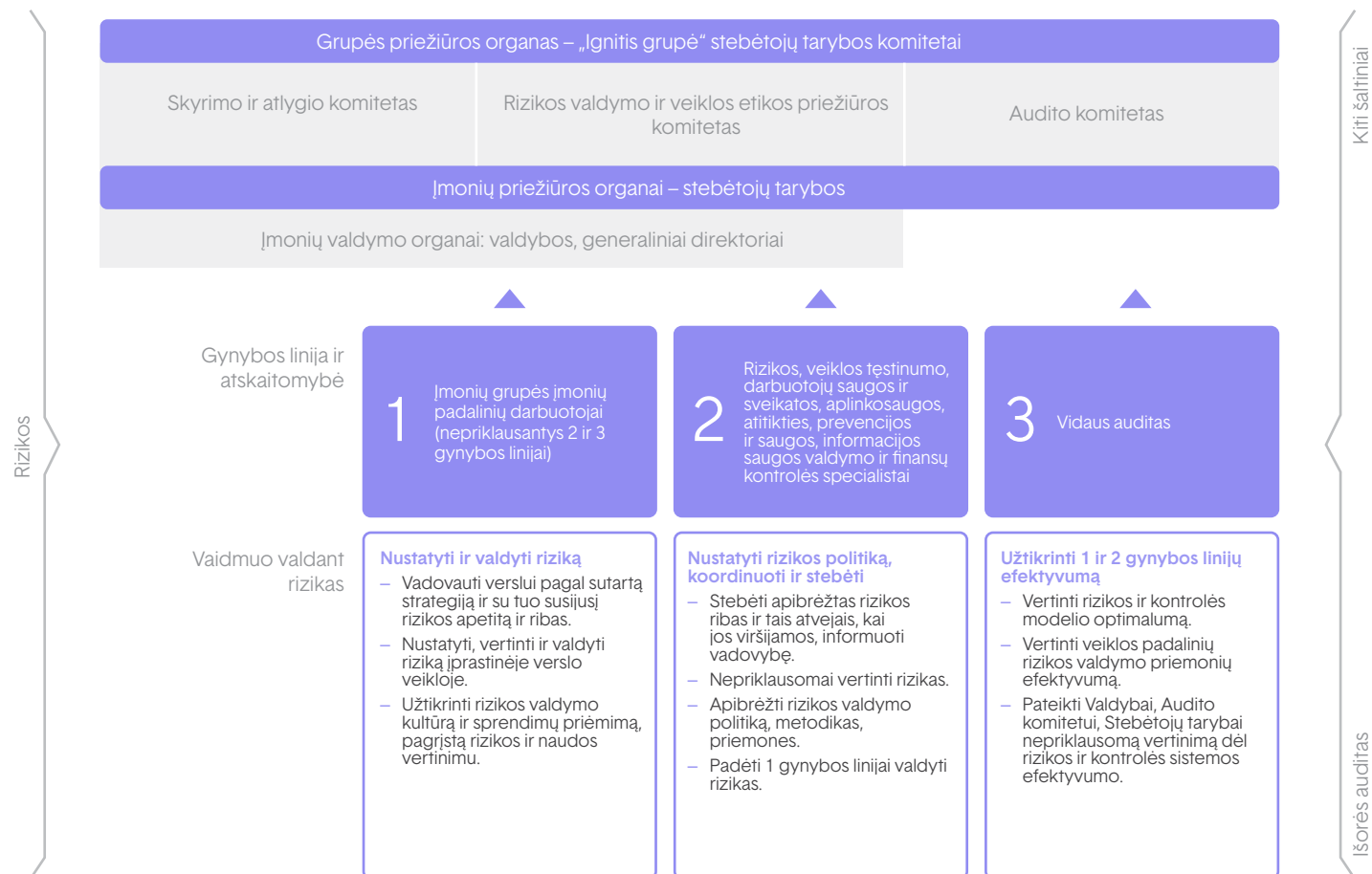
Visoje Grupėje taikomas rizikos valdymo modelis parengtas atsižvelgiant į pagrindinius COSO (angl. *Committee of Sponsoring Organizations of the Treadway Commission*) ir AS/NZS ISO 31000:2009 (*Risk management - Principles and guidelines*) principus.

Pagrindiniai rizikos valdymo proceso tikslai Grupėje:

- pasiekti Grupės tikslus su kontroliuojamais, bet iš esmės priimtinais šių tikslų nuokrypiais;
- užtikrinti maksimaliai teisingos informacijos teikimą sprendimų priėmėjams, akcininkams ir kitoms suinteresuotoms šalims;
- apsaugoti Grupės reputaciją;
- ginti akcininkų, darbuotojų, klientų, suinteresuotųjų šalių bei visuomenės interesus;
- užtikrinti Grupės veiklos stabilumą (įskaitant ir finansinį) bei tvarumą.

Grupės Rizikos valdymo politikoje ir kituose detalizuojančiuose vidaus dokumentuose apibrėžti rizikos valdymo principai vieningai taikomi visoje Grupėje. Vienodais rizikos valdymo principais užtikrinama, kad Grupės įmonių vadovybei būtų pateikiama visas veiklos sritis apimanti rizikos valdymo informacija. Siekiant užtikrinti rizikos valdymo proceso praktiškumą konkrečios veiklos sritys savo veiklas papildo detalizuojančiais rizikos vertinimo, stebėsenos ir valdymo principais.

Vidaus kontrolės ir rizikos valdymo modelis



Siekiant užtikrinti, kad rizikos valdymo informacija ir sprendimai atitiktų Grupės aktualijas ir įvykius pokyčius, kiekvienais metais nustatyta laiku atliekamas visų Grupės įmonių rizikos lygio pervaldinimas ir numatomi rizikos valdymo veiksmai. Papildomai Grupės įmonės kartą į ketvirtį vykdo esamų ir naujų rizikos veiksmų stebėseną, esant poreikiui nusimato papildomas rizikos veiksmų valdymo priemonės.

Grupėje yra nustatomas rizikos apetitas ir tolerancijos ribos. Rizikos apetitas – rizikos lygis ir tipas, kurį Grupė yra pasirengusi priimti siekdama įgyvendinti strateginius tikslus. Rizikos apetitas

nustatomas įvertinant galimą rizikos pasireiškimo poveikį per finansinę, reputacinę, atitikties, korupcijos, žmonių saugos ir sveikatos bei veiklos tęstinumo kryptis. Tolerancijos riba – rizikos lygis, kurio viršijimas Grupėi nepriimtinas ir kuris yra išreikštas veiklos rezultatų ar incidentų vertėmis. Grupės rizikos apetitą ir tolerancijos ribas nustato bei pagal poreikį peržiūri „Ignitis grupė“ valdyba. Bendrovei viršijus rizikos apetitą ir toleranciją yra sudaromi veiksmų planai siekiant atitikti minėtus dydžius.

Valdymo planų efektyvumą vertina Bendrovės valdyba, Stebėtojų taryba ir Rizikos valdymo ir veiklos etikos priežiūros

komitetas prie Stebėtojų tarybos. Siekdama efektyviai valdyti rizikos veiksmus su kuriais susiduriama, Grupė, taiko „trijų gynybos linijų“ (angl. *three lines of defence*) principą, nustatant aiškų atsakomybių už rizikos valdymą ir kontrolę pasidalinimą tarp valdymo bei priežiūros organų ir struktūrinių padalinių ar funkcijų (žr. paveikslą 79 psl.).

Rizikos vertinimas ir kontrolė

Kaip ir kiekvienais metais, Grupėje 2020 m. atliekant 2021 m. rizikos vertinimą nustatytos sritys, kuriose Grupė koncentruoja ir koordinuoja pagrindines rizikos valdymo priemones bei iniciatyvas. Žemiau pateikiamas svarbiausių 2021 m. rizikos veiksmų ir valdymo kryptų sąrašas. Palyginti su 2020 m., 2021 m. buvo nustatyti keli nauji prioritetiniai rizikos veiksniai: pagrindinės veiklos įsipareigojimų nevykdymas, pagrindinių paslaugų sutrikimai dėl OT/IT incidentų ir nesėkmingi naujų

projektai / veiklos, kurie akcentuojami siekiant Grupės stabilumo ir tęstinumo, kaip prioriteto. Taip pat per 2020 metus iki Grupės rizikos apetito buvo suvaldytos šios rizikos - Skolinimosi kaštų augimo, Strategijos finansavimo trūkumo ir Korupcijos rizikos. Jos suvaldytos Ignitis Grupė akcijas listingavus Vilniaus ir Londono biržose bei įdiegus Antikorupcinės vadybos sistemą (LST/ISO 37001:2017). 2021 metų rizikos registre jos nebėra išskiriamos prie prioritetinių rizikos veiksmų, tačiau bus išlaikoma

nuolatinė finansinių rodiklių stebėseną, projektų vykdymo kontrolė ir kitos esamos priemonės.

Su darnumu susijusios rizikos (aplinkosauga, žmogiškųjų išteklių valdymas) įvertintos, kaip esančios Grupės apetito ir tolerancijos ribose, todėl žemiau lentelėje neminimos, tačiau šios rizikos yra aktyviai stebimos Valdyboje ir Stebėtojų taryboje.

2021 m. rizikos valdymo planas

Rizikos kategorija	Rizika	Rizikos šaltiniai	2021 m. rizikos lygis	Pagrindinės rizikos valdymo kryptys	2020 m. rizikos lygis
Strateginė / verslo rizika	Rinkos ir teisės aktų pasikeitimai	Rinkos ir reguliavimo pokyčių rizika Grupėje kelia iššūkius pinigų srautų planavimui, produktų ar paslaugų neatsiperkamumui ir galimai žalai reputacijai. Reikšmingiausias reguliuotojas įmonių grupei išlieka Valstybinė energetikos reguliavimo tarnyba, kuri daro didžiausią įtaką įmonių teikiamų paslaugų kainoms ir pajamoms, nustatydamą kainų viršutines ribas. 2021 metais numatomi aktualiausi rizikos šaltiniai: – valstybės pagalbos notifikavimo Europos Komisijai rizika, nes VIAP elektros energetikos sektoriuje teikimo tvarkos aprašo 7.3 ir 7.4 p. paslaugos nėra suderintos su Europos Komisija; – pasikeičia LRAIC, WACC, nusidėvėjimo normatyvų ir naujų vartotojų kainodara – elektros energijos rinkos dereguliacija – dėl galimo kliento praradimo ir garantinio tiekimo kainos pasikeitimo – suskystintų gamtinių dujų terminalo būtinio kiekio peržiūra.	Labai didelis	– Siekiama kuo aiškiau ir geriau įgyvendinti reguliatoriaus reikalavimus bei suvienodinti bendradarbiavimo su reguliatoriumi principus įmonių grupėje. – Naujų reikalavimų atitikimo užtikrinimui ir siekiant optimizuoti veiklos sąnaudas, organizuojami įmonių grupės projektai, kurių metu įtraukiami geriausi įmonių grupės specialistai, kurie dalijasi patirtimi konkrečiuose klausimuose. – Rinkos situacijos stebėseną. – Stiprinama ir formuojama atitikties funkcija Grupėje. – Aktyvus dalyvavimas teisės aktų viešo derinimo procese. – Bendrovės valdyba reguliariai peržiūri aktualias reguliavimo rizikas.	Labai didelis

Rizikos kategorija	Rizika	Rizikos šaltiniai	2021 m. rizikos lygis	Pagrindinės rizikos valdymo kryptys	2020 m. rizikos lygis
Strateginė / verslo rizika	Nesėkmingi nauji projektai/ verslo veikla (paslaugos)	<p>Siekiant įgyvendinti Grupės strategiją inicijuojama daug projektų, kurių vėlavimai ar kiti nuokrypiai nuo siekiamų naudų turėtų tiesioginį poveikį strategijos įgyvendinimui.</p> <p>2021 metais numatomi aktualiausi rizikos šaltiniai gali būti:</p> <ul style="list-style-type: none"> – biokuro projekto rangovo restruktūrizacija (UAB Vilniaus kogeneracinė įėgainė); – išmaniosios apskaitos nesuvaldymo rizika dėl šio projekto apimties, kompleksiško ar patirties trūkumo; – apsidraudimo galimybių trūkumas Lietuvos elektros rinkos zonoje; – projektų prielaidų neatitikimai. 	Labai didelis	<ul style="list-style-type: none"> – Svarbių projektų įgyvendinimui įtraukiami geriausi įmonių grupės specialistai, projektai valdomi taikant geriausias projektų valdymo praktikas. – Komerčiškai perspektyvių portfelio apsidraudimo galimybių paieška; – Vidinės finansų kontrolės priemonės. – Rinkos situacijos stebėseną. – Projektų portfelio stebėseną Bendrovės valdybos lygmenyje. – Pinigų srautų prognozė, stebėseną, analizė. 	Nepateikta informacija
Veiklos rizika	Su COVID-19 protrūkiu susijusi rizika	<p>Pirmasis karantinas visoje Lietuvos Respublikos teritorijoje buvo įvestas nuo 2020 m. kovo 16 d. iki 2020 m. birželio 16 d. Antrasis karantinas visoje Lietuvoje buvo įvestas nuo 2020 m. lapkričio 7 d. iki 2020 m. vasario 28 d. (su didele tikimybe, kad bus pratęstas), kuris vis dar galioja šio metinio pranešimo paskelbimo datą. Vadovybė, vertindama Bendrovės veiklos tęstinumo rizikas, atsižvelgė į metinio pranešimo išleidimo metu egzistuojantį COVID-19 protrūkio sukeltą neapibrėžtumą dėl ateityje galimo poveikio Grupės veiklai. Galimas finansinis poveikis:</p> <ul style="list-style-type: none"> – pinigų srautų iš mokėjimų už elektrą ir dujas vėlavimai arba susitarimai su klientais dėl ilgesnių skolų apmokėjimo terminų ir galimas blogų skolų procentinės dalies padidėjimas; Priklausomai nuo karantino trukmės didės kiliančių pasekmių finansinis poveikis, tačiau atsižvelgus į viešai ekspertų aptariamus labiausiai tikėtinus COVID-19 plitimo scenarijus, tai neturėtų kelti grėsmės veiklos tęstinumui. Pagrįstų ar reikšmingų prielaidų metinio pranešimo išleidimo datai nėra identifikuota. – pinigų srautai dėl elektros ir dujų vartojimo pasikeitimo karantino laikotarpiu ir lėtesnis vartojimo atsistatymas jam pasibaigus. Elektros ir dujų vartojimo neigiama įtaka galimai pasireikš verslo segmente, tačiau iš ją dalies kompensuos išaugusiu elektros vartojimu privačių klientų segmente. Per pirmąjį karantiną elektros energijos suvartojimas buitinių vartotojų segmente padidėjo 5–6 %, verslo segmente – sumažėjo vidutiniškai apie 8–9 %, palyginti su įprastu esamo portfelio naudojimo lygiu (su neigiama netiesioginio rizikos draudimo rezultatų įtaka ir sumažėjusiomis apdraustos suvartotos elektros energijos mūsų verslo klientų portfelyje apimtėmis dėl COVID-19 įtakos). Tai neturėtų kelti grėsmės veiklos tęstinumui. Pagrįstų ar reikšmingų prielaidų metinio pranešimo išleidimo datai nėra identifikuota. – pinigų srautai susiję su vystomų didelių infrastruktūrinių projektų (naujų įėgainių statyba ir vystymas) vėlavimo rizika. Priklausomai nuo karantino trukmės galėtų kilti projektų vėlavimo rizika dėl tiekimo grandinės sutrikimų ar atsiradus prielaidoms kritines funkcijas atliekančių darbuotojų užsikrėtimo COVID-19 rizikai. Teigiama įtaka pinigų srautams galėtų būti dėl vėlesnių investicijų, tačiau atitinkamai nusikeltų planuotą pajamų uždirbimas ir pinigų srauto gavimas iš veiklų, susijusių su įgyvendinamu projektu. Tai neturėtų kelti grėsmės veiklos tęstinumui. Pagrįstų ar reikšmingų prielaidų metinio pranešimo išleidimo datai nėra identifikuota. 	Labai didelis	<p>Grupės vadovybė įvertino pinigų srautų, paslaugų ar prekių tiekimo, finansavimo šaltinių pritraukimo galimus sutrikimus, elektros ir dujų vartojimo galimą sumažėjimą dėl ekonomikos sulėtėjimo, kritines funkcijas atliekančių darbuotojų užsikrėtimo COVID-19 riziką ir vykdomų projektų vėlavimo riziką pasitelkdama visą metinio pranešimo išleidimo metu prieinamą informaciją apie COVID-19 keliamas grėsmes ateityje, nenustatė jokių aplinkybių, galinčių kelti abejones tiek dėl visos Grupės veiklos, tiek dėl atskirų Grupei priklausančių įmonių tęstinumo bei ėmėsi veiksmų dėl Grupės veiksmų atsiradusiai rizikai suvaldyti.</p> <p>Grupė nesusidūrė su reikšmingais veiklos, investicinių strategijų ir vykdomų projektų plėtojimo trikdžiais dėl COVID-19, išskyrus kelių projektų atskirų etapų vėlavimą, neviršijantį karantino trukmės.</p>	Labai didelis

Rizikos kategorija	Rizika	Rizikos šaltiniai	2021 m. rizikos lygis	Pagrindinės rizikos valdymo kryptys	2020 m. rizikos lygis
Veiklos rizika	Darbuotojų, gyventojų ir rangovų sauga ir sveikata	<p>Dėl pagrindinės veiklos įmonėse vykdomos veiklos specifikos ir darbo pobūdžio Grupė turi prigimtinę darbuotojų, gyventojų ir rangovų sveikatos ir saugos riziką. Ši rizika išlieka prioritetine sritimi jau daugelį metų, o šios rizikos pagrindiniai šaltiniai, be rizikingos darbo aplinkos, išlieka sąmoningumo ar patyrimo/ žinių trūkumas bei skubėjimas atliekant darbus.</p> <p>2020 metais nebuvo mirtinų ar sunkių nelaimingų atsitikimų Grupės darbuotojams ar gyventojams. Rangovams – vienas mirtinas nelaimingas atsitikimas statybvietėje ir jis buvo susijęs su darbų saugos ir sveikatos taisyklių nesilaikymu. Apskritai per pastaruosius metus nedidelių nelaimingų atsitikimų Grupėje tendencija sumažėjo 6 kartus, o incidentai su rangovais sumažėjo perpus. Tam daugiausiai įtakos turėjo COVID-19 pandemija ir kai kurių darbų sustabdymas karantino laikotarpiu.</p>	Didelis	<ul style="list-style-type: none"> – Skatinanti ir drausminanti darbuotojų ir rangovų motyvacinė sistema. – Edukacinė veikla išorėje ir viduje. – Modernios mokymų bazės. – Nuolatinė darbų saugos kontrolė ir priežiūra (darbuotojų / rangovų). 	Didelis
Veiklos rizika	Informacijos saugumo neužtikrinimas	<p>Stebėdama išorės veiksnius, geopolitinę aplinką, Grupė supranta savo strateginę reikšmę šalies saugumui ir bendradarbiaudama su išorės įstaigomis bei diegdama vidines priemones siekia užtikrinti, kad tiek Grupėje esanti strateginė informacija, tiek pagrindinės valdymo sistemos būtų apsaugotos nuo bet kokio išorės / vidaus nusikaltimo poveikio.</p> <p>2020 m. COVID-19 pandemijos metu padaugėjus socialinės inžinerijos atvejų, duomenų vagysčių (angl. <i>phishing</i>) ir kibernetinių atakų, darbuotojams buvo surengtos kelios vidinės pratybos ir mokymai, įrengti papildomi tinklo jutikliai stiprinti tinklą stebėseną, padėties valdymo komanda aktyviai dalyvavo mokymuose ir keliose išorinėse pratybose.</p>	Didelis	<ul style="list-style-type: none"> – Atsparumo didinimas skenuojant ir izoliuojant technologinius tinklus, atliekant bandymus / pratybas. – Stebėjimo, aptikimo, sustabdymo gerinimas. – Vidaus auditas. – Bendradarbiavimas su išorės įstaigomis. 	Didelis
Atitiktis / teisinė rizika	Atitiktis	Grupės įmonės atskirai ar bendrai turinčios didelę įtaką rinkoje, negali stumti iš rinkos konkurentų ar užkirsti kelio konkurentų atsiradimui, negali nepagrįstai diskriminuoti tiekėjų/ pirkėjų, riboti gamybos/ prekybos apimčių. Grupės įmonės (kurioms aktualu) turi laikytis REMIT reikalavimų, III energetikos paketo reikalavimų, AML, Valstybinės energetikos reguliavimo tarnybos reikalavimų ir kitų reguliuojančių institucijų (Europos Komisija, Lietuvos Respublikos Energetikos ministerija ar kt.) reikalavimų taikomų Grupėje vykdomoms veikloms.	Didelis	<ul style="list-style-type: none"> – Centralizuotas atitikties klausimų koordinavimas Grupėje. – Privalomos darbuotojų mokymo programos. – Visiškas skirstymo ir tiekimo veiklų atskyrimas – procesas ir veikla, siekiant užtikrinti, kad visi rinkos dalyviai sąžiningai laikosi taisyklių. 	Didelis
Veiklos rizika	Pagrindinių paslaugų sutrikimai dėl IT / OT incidentų	<p>Pagrindinė grupės veikla yra strategiškai svarbi Lietuvai ir regionui. Pagrindinės veiklos: strateginė gamyba ir galios rezervavimo paslaugos, šilumos ir elektros gamyba iš atliekų ir biokuro, elektros ir dujų skirstymas ir tiekimas Lietuvoje. Pagrindinės veiklos sutrikimai ar bet kokie kiti incidentai gali turėti tiesioginį poveikį finansams ir reputacijai arba Ignitis grupės strategijos įgyvendinimui.</p> <p>Kadangi daugybei IT sistemų keliami specifiniai saugumo, eksploatavimo ir atnaujinimo reikalavimai, stabiliam jų veikimo užtikrinimui Grupė turi pasitelkti atitinkamą kompetenciją turinčius darbuotojus ir gebėti greitai reaguoti į incidentus.</p>	Didelis	<ul style="list-style-type: none"> – Įsteigtas vidaus IT kompetencijų centras. – Centralizuotas pokyčių planavimo procesas, kuriame dalyvauja rangovai. – CMDB įgyvendinimas – IT sistemų architektūros planų nuolatinis atnaujinimas. – Problemų sprendimo proceso tobulinimas. 	Nepateikta informacija

Rizikos kategorija	Rizika	Rizikos šaltiniai	2021 m. rizikos lygis	Pagrindinės rizikos valdymo kryptys	2020 m. rizikos lygis
Veiklos rizika	Pagrindinės veiklos įsipareigojimų nevykdymas	<p>Pagrindinė grupės veikla yra strategiškai svarbi Lietuvai ir regionui. Pagrindinės veiklos: strateginė gamyba ir galios rezervavimo paslaugos, šilumos ir elektros gamyba iš atliekų ir biokuro, elektros ir dujų skirstymas ir tiekimas Lietuvoje. Pagrindinės veiklos sutrikimai ar bet kokie kiti incidentai (įsk. su klimato kaita susijusius ekstremalius orus, kurie gali turėti įtakos skirstymo sistemos infrastruktūrai ir nenutrūkstamai veiklai) gali turėti tiesioginį poveikį finansams ir reputacijai arba Ignitis grupė* strategijos įgyvendinimui.</p> <p>Dėl Baltijos šalių elektros tinklų atjungimo nuo BRELL ir sinchronizavimo su žemyninės Europos dalimi, Lietuva dalyvauja ir būsime „Salos režimo“ bandyme. Atsižvelgdama į tai, kad veiklą pradėjo Astravo atominė elektrinė, bei į pasaulinės pandemijos poveikį, šią sritį Grupė laiko prioritetine.</p>	Didelis	<ul style="list-style-type: none"> Reguliarūs darbuotojų mokymai, sertifikavimas. Reguliarūs tretinio rezervo bandymai, techninės gamybos ir skirstymo sistemų apžiūros Veiklos tęstinumo planavimas. Nuolatinis incidentų valdymo procesų tobulinimas. Ekstremalių situacijų (tokių kaip COVID-19) koordinavimas tiek įmonės, tiek Grupės lygiu. Didelė dalis strateginiame plane numatytų investicijų yra tiesiogiai nukreiptos į tinklo infrastruktūros atnaujinimą ir atsparumo didinimą. 	Nepateikta informacija
Likvidumo / finansinė rizika	Skolinimosi kaštų augimo/ strategijos finansavimo trūkumo rizika	<p>Išleisus naują obligaciją ir Grupės IPO, likvidumo, finansinės skolos ir finansavimo trūkumo rizika yra žymiai mažesnė nei praėjusiais metais.</p> <p>Nepaisant to, Grupė šiuo metu įgyvendina kelias strategines programas. Bet kokie vėlavimai ar reguliavimo rizikos pasireiškimas gali pakeisti planuojamų pinigų srautų apimtį, o tai gali trukdyti tolesniam strateginio plano įgyvendinimui. Todėl ilgalaikis drausmingas investicijų planavimas ir išlaidų kontrolė tebėra viena iš prioritetinių stebėsenos sričių.</p>	Sumažinta*	<ul style="list-style-type: none"> Vidinės finansų kontrolės priemonės. Rinkos situacijos stebėseną. Projektų portfelio stebėseną Bendrovės valdybos lygmenyje. Pinigų srautų prognozė, stebėseną, analizę. 	Didelė
Atitiktis / teisinė rizika	Korupcija	Grupė siekdama strateginių tikslų nuolat vykdo didelės apimties pirkimus, kuriuose turi būti užtikrinama, kad konfidenciali informacija nebūtų atskleista pirkimų procesų metu bei visuomet būtų atliekami detalūs patikrinimai verslo partnerio, paslaugos tiekėjo ar kt. trečiųjų šalių su kuriomis ruošiamasi sudaryti susitarimus.	Sumažinta*	<ul style="list-style-type: none"> Įtvirtintas pateiktų pranešimų apie galimus korupcijos atvejus ir pažeidimus nagrinėjimo procesas. Procedūrų standartizavimas ir kontrolės mechanizmų stiprinimas. Antikorupcinė vadybos sistema (LST/ ISO 37001:2017), standartizuojant Grupės Korupcijos rizikos vertinimą ir valdymą. Grupės etikos kodeksas. 	Didelė

* Rizika buvo sumažinta iki priimtino lygio.

Atitikties programa

Skaidrumo ir piktnaudžiavimo rinka valdymas

Grupė siekia maksimalaus skaidrumo, efektyvaus viešai neatskleistos informacijos valdymo ir visų finansų rinkos dalyvių lygių teisių susipažinti su reikšminga emitento informacija. Veiksminga piktnaudžiavimo rinka prevencija yra vienas iš pagrindinių prioritetų.

Grupė laikosi Piktnaudžiavimo rinka reglamento (ES) Nr. 596/2014 (MAR) ir susijusių reglamentų: Komisijos deleguotojo reglamento (ES) 2016/522; Komisijos įgyvendinimo reglamento (ES) Nr. 2016/1055; Komisijos įgyvendinimo reglamento (ES) 2016/523; Komisijos deleguotojo reglamento (ES) 2016/960; Komisijos įgyvendinimo reglamentas (ES) 2016/347 ir kt.

Grupė taip pat laikosi visų Lietuvos Banko (emitento finansų rinkos priežiūros institucija) išleistų skaidrumo ir piktnaudžiavimo rinka taisyklių, susijusių „Nasdaq Vilnius“ ir Londono vertybinių popierių biržų gairių, taip pat Europos vertybinių popierių ir rinkų institucijos (ESMA) dokumentų.

Vadovaujamas pareigas einantys asmenys ir atskleidimo pareiga

Vadovaujamas pareigas einantys asmenys (VPEA) ir su jais glaudžiai susiję asmenys privalo pranešti apie sudarytus sandorius dėl AB „Ignitis grupė“ finansinių priemonių, jeigu tokių sandorių bendroji vertė per kalendorinius metus viršija 5 000 Eur ribą.

Grupė nustatė, kad Valdybos nariai ir Stebėtojų tarybos nariai turėtų būti laikomi VPEA. Su jais glaudžiai susiję asmenys tinkamai informuojami apie jiems taikomus pranešimo apie sandorius reikalavimus. Grupė imasi veiksmingų priemonių, kad užtikrintų tinkamą pareigų, susijusių su prekyba ir viešu atitinkamų sandorių atskleidimu, vykdymą. Grupė praneša apie šiuos sandorius vertybinių popierių biržose pagal MAR 17 ir 19 straipsnius ir kitus susijusius informacijos atskleidimo reikalavimus.

Draudžiamos prekybos laikotarpis

Grupės Valdybos ir Stebėtojų tarybos nariai, taip pat kiti Grupės darbuotojai, kurie turi prieigą prie svarbios Grupės finansinės

informacijos, negali prekiauti AB „Ignitis grupė“ finansinėmis priemonėmis 30 kalendorinių dienų prieš paskelbiant tarpinę finansinę ataskaitą arba metų pabaigos ataskaitą (draudžiamas prekybos laikotarpis).

Asmenims, glaudžiai susijusiems su VPEA, pirmiau nurodyti apribojimai netaikomi, tačiau remiantis Grupės politika, rekomenduojama susilaikyti nuo prekybos draudžiamuoju prekybos laikotarpiu, kad nekiltų nepagrįstų įtarimų.

Vidinė viešai neatskleistos informacijos valdymo priežiūra ir susiję klausimai

Grupės vidinės viešai neatskleistos informacijos valdymo ir skaidrumo taisyklės reguliariai atnaujinamos ir su jomis supažindinami visi Grupės darbuotojai. Grupė organizuoja reguliarius mokymus apie piktnaudžiavimą rinka ir viešai neatskleistos informacijos atskleidimo reikalavimus. Vidinis intraneto puslapis nuolat atnaujinamas naudinga ir prevencinio pobūdžio informacija. Piktnaudžiavimo rinka srities koordinavimas ir kontrolė yra viena iš Grupės verslo atsparumo tarnybos atsakomybės sričių.

2020 m. emitento Valdyba atnaujino ir gerokai patobulino Grupės piktnaudžiavimo rinka prevencijos politiką. Pagrindiniai minėtos politikos tikslai: i) tinkamai įgyvendinti su piktnaudžiavimo rinka prevencija susijusius Europos Sąjungos ir Lietuvos Respublikos teisės aktų reikalavimus; ii) užtikrinti savalaikį ir teisės aktų nuostatas atitinkantį investuotojams svarbios informacijos atskleidimą; iii) apibrėžti pagrindines piktnaudžiavimo rinka prevencijos priemones ir užtikrinti jų efektyvų taikymą AB „Ignitis grupė“ ir visos įmonių grupės mastu.

2020 m. buvo priimtos Viešai neatskleistos informacijos valdymo gairės, kuriomis siekiama sustiprinti šios srities kontrolę. Pagrindiniai minėtų gairių tikslai: i) nustatyti viešai neatskleistos informacijos identifikavimo kriterijus; ii) nustatyti veiksmingus viešai neatskleistos informacijos atskleidimo reikalavimus; iii) nustatyti pareigą sudaryti ir atnaujinti viešai neatskleistą informaciją žinančių asmenų sąrašą; iv) parengti rinkos tyrimų reikalavimus.

Tuo pat metu buvo įsteigtas Viešai neatskleistos informacijos atskleidimo komitetas. Minėto komiteto tikslai: veiksmingai spręsti sudėtingus viešai neatskleistos informacijos valdymo klausimus, užtikrinti tinkamą viešai neatskleistos informacijos atskleidimą ir maksimalų skaidrumą. Minėtą komitetą sudaro įvairių sričių ekspertai (finansų, atitikties, ryšių su investuotojais ir komunikacijos), todėl įvairios kompetencijos užtikrina ne tik savalaikį sprendimų priėmimą, bet ir aukštą šios srities kokybę.

Susijusių šalių sandoriai

Sudarydama sandorius su susijusiomis šalimis, Bendrovė vadovaujasi Lietuvos Respublikos akcinių bendrovių įstatymu. Pažymėtina, kad Bendrovės stebėtojų taryba, atsižvelgdama į Audito komiteto išvadą, priima sprendimą dėl Bendrovės planuojamų sudaryti sandorių su susijusia šalimi, jeigu jie sudaromi neįprastinėmis rinkos sąlygomis ir (ar), nepriskiriami Bendrovės įprastai ūkinei veiklai ir (ar) turi reikšmingą įtaką Bendrovei, jos finansams, turtui ir įsipareigojimams, t. y. šių sandorių suma didesnė kaip 1/50 Bendrovės įstatinio kapitalo (išskyrus sandorius, kurie reikalingi pagrindinei Bendrovės veiklai užtikrinti ir sandorius, kuriuos privaloma sudaryti pagal teisės aktų reikalavimus). Bendrovės informaciją apie sandorius su susijusiomis šalimis skelbiama jos [svetainėje](#). Informacija apie susijusių šalių sandorius taip pat pateikiama finansinių ataskaitų aiškinamajame rašte.

4.7 Informacija apie Grupę

Bendrovės struktūra

Šio pranešimo išleidimo dieną Grupę sudarė Bendrovė ir 21 visiškai konsoliduojamos patrunuojamosios įmonės. Bendrovė yra Grupės patrunuojančioji bendrovė, atsakinga už savo veiklos koordinavimą bei skaidrų Grupės valdymą.

Grupė tiesiogiai ar netiesiogiai kontroliuoja dešinėje pateiktame struktūros paveiksle išvardytas įmones* ir laikosi toliau nurodytos valdysenos sistemos:

- 1 **Stebėtojų tarybą** sudaro 7 nevykdomieji nariai (2 – akcininko atstovai, 5 – nepriklausomi nariai).
Valdybą sudaro 5 vykdomieji nariai.
Bendrovės vadovas yra valdybos pirmininkas.
- 2 **Stebėtojų tarybą** sudaro 5 nevykdomieji nariai** arba 3 nevykdomieji nariai (2 – akcininko atstovai, 1 – nepriklausomas narys).
Valdybą sudaro 5 arba 3 vykdomieji nariai.
Bendrovės vadovas yra valdybos pirmininkas.
- 3 **Valdybą** Valdybą sudaro 3 nevykdomieji nariai | (2 – akcininko atstovai, 1 – nepriklausomas narys).
Valdybos struktūra įvairiose bendrovėse gali skirtis ir ji nesudaroma tol, kol įmonė nepradeda savo veiklos***.
Bendrovės vadovas nėra valdybos pirmininkas.
- 4 **Generalinis direktorius** yra vienasmenis Bendrovės valdymo organas.
Valdyba nesuformuota.

* Įmonių spalvos struktūroje atspindi jų priskyrimą tam tikram veiklos segmentui.

** ESO: 2 akcininko atstovai, 2 nepriklausomi nariai ir 1 darbuotojų atstovas.

*** „Ignitis grupės paslaugų centras“ valdyba sudaroma užtikrinant visų akcininkų atstovavimą, atsižvelgiant į tam tikrų teisės aktų įgyvendinimą. „Ignitis Latvija“ ir „Ignitis Polska“ valdybos yra sudarytos iš vieno asmens – bendrovės vadovo, o jų stebėtojų tarybas sudaro akcininko atstovai.



Tinklai



Žalioji gamyba



Lanksčioji gamyba



Sprendimai klientams

Bendrovė, jos patrunuojamosios įmonės ir veiklos rezultatai ataskaitinio laikotarpio pabaigoje*

**AB „Ignitis grupė“**

Patrunuojanti įmonė – Grupės įmonių veiklos valdymas ir koordinavimas

Įmonės kodas:
301844044

Teisinė forma: uždaroji
akcinė bendrovė

Buveinės adresas:
Žvejų g. 14, Vilnius

**Valdomų akcijų
efektyvioji dalis:** NA

Įstatinis kapitalas
1 658 756 293,81 Eur

Interneto svetainė:
www.ignitisgrupe.lt

Tel.
(8 5) 278 2998

El. paštas
grupe@ignitis.lt

**Įsteigimo data ir
registas:** 2008 m.
rugpjūčio 28 d. Juridinių
asmenų registre

**Veiklos rezultatai,
mln. Eur**

Pajamos	126,5
Sąnaudos	13,3
Koreguotas EBITDA	(6,6)
Grynasis pelnas	114,6
Investicijos	1,9
Turtas	2 711,7
Įsipareigojimai	898,7

Darbuotojų skaičius:
84

**AB „Energijos skirstymo
operatorius“**

Elektros energijos ir gamtinių
dujų skirstymas, garantinis
tiekimas

Įmonės kodas:
304151376

Buveinės adresas:
Aguonų g. 24, Vilnius

**Valdomų akcijų
efektyvioji dalis:** 98,53 %

Įstatinis kapitalas
259 442 796,57 Eur

Interneto svetainė:
www.eso.lt

**Veiklos rezultatai,
mln. Eur**

Pajamos	484,8
Sąnaudos	394,8
Koreguotas EBITDA	199,0
Grynasis pelnas	69,5
Investicijos	140,4
Turtas	1 763,5
Įsipareigojimai	1 097,9

Darbuotojų skaičius:
2 424

**AB „Ignitis gamyba“**

Elektros energijos gamyba ir
tiekimas

Įmonės kodas:
302648707

Buveinės adresas:
Elektrinės g. 21, Elektrėnai

**Valdomų akcijų
efektyvioji dalis:** 98,20 %

Įstatinis kapitalas
187 920 762,41 Eur

Interneto svetainė:
www.ignitisgamyba.lt

**Veiklos rezultatai,
mln. Eur**

Pajamos	174,5
Sąnaudos	123,9
Koreguotas EBITDA	70,9
Grynasis pelnas	41,8
Investicijos	2,2
Turtas	689,9
Įsipareigojimai	272,4

Darbuotojų skaičius:
359

**UAB „Ignitis renewables“**

Atsinaujinančiosios
energijos projektų
vykdymo, priežiūros ir
vystymo koordinavimas

Įmonės kodas:
304988904

Buveinės adresas:
P. Lukšio g. 5B, Vilnius

**Valdomų akcijų
efektyvioji dalis:** 100 %

Įstatinis kapitalas
3 000 Eur

Interneto svetainė:
www.ignitisgrupe.lt

**Veiklos rezultatai,
mln. Eur**

Pajamos	10,1
Sąnaudos	3,4
Koreguotas EBITDA	(1,8)
Grynasis pelnas	6,1
Investicijos	2,4
Turtas	114,3
Įsipareigojimai	62,9

Darbuotojų skaičius:
13

**UAB „Kauno
kogeneracinė jėgainė“**

Elektros ir šilumos
energijos gamyba
panaudojant atliekas

Įmonės kodas:
303792888

Buveinės adresas:
Jėgainės g. 6, Biruliškių k.,
Karmėlavos sen.,
Kauno r. sav.

**Valdomų akcijų
efektyvioji dalis:** 51 %

Įstatinis kapitalas
40 000 000 Eur

Interneto svetainė:
www.kkj.lt

**Veiklos rezultatai,
mln. Eur**

Pajamos	7,2
Sąnaudos	7,4
Koreguotas EBITDA	2,6
Grynasis pelnas	(1,2)
Investicijos	70,5
Turtas	160,1
Įsipareigojimai	123,1

Darbuotojų skaičius:
38

* 2020 m. liepos 7 d. buvo parduotos Grupės valdomos UAB „Duomenų logistikos centras“ akcijos.



Vilniaus
kogeneracinė
jėgainė



UAB „Vilniaus kogeneracinė jėgainė“

Kogeneracinės jėgainės projekto vystymas ir eksploatacija

Pomerania Wind Farm sp. z o. o.

Atsinaujinančių energetikos išteklių (vėjo) jėgainių parko projekto vystymas ir eksploatacija

„Tuuleenergia osaühing“

Elektros energijos gamyba iš atsinaujinančių išteklių

UAB „EURAKRAS“

Elektros energijos gamyba iš atsinaujinančių išteklių

UAB „VĖJO GŪSIS“

Elektros energijos gamyba iš atsinaujinančių išteklių

UAB „VĖJO VATAS“

Elektros energijos gamyba iš atsinaujinančių išteklių

Įmonės kodas:
303782367

Buveinės adresas:
Jočionių g. 13, Vilnius

Valdomų akcijų efektyvioji dalis: 100 %

Įstatinis kapitalas
52 300 000 Eur

Interneto svetainė:
www.vkj.lt

Veiklos rezultatai, mln. Eur

Pajamos	0,1
Sąnaudos	3,4
Koreguotas EBITDA	(3,1)
Grynasis pelnas	(2,8)
Investicijos	46,0
Turtas	302,1
Įsipareigojimai	255,1

Darbuotojų skaičius:
86

Įmonės kodas:
0000450928

Buveinės adresas:
Grunwaldzka 82/368,
80-244 Gdańsk

Valdomų akcijų efektyvioji dalis: 100 %

Įstatinis kapitalas:
PLN 44 500

Interneto svetainė:
www.ignitisgrupe.lt

Veiklos rezultatai, mln. Eur

Pajamos	0,0
Sąnaudos	1,2
Koreguotas EBITDA	(0,6)
Grynasis pelnas	(1,4)
Investicijos	74,4
Turtas	133,7
Įsipareigojimai	102,7

Darbuotojų skaičius:
4

Įmonės kodas:
10470014

Buveinės adresas: Keskus,
Helmküla küla, Lääneranna
vald, Pärnu maakond, 88208

Valdomų akcijų efektyvioji dalis: 100 %

Įstatinis kapitalas
499 488 Eur

Interneto svetainė:
www.ignitisgrupe.lt

Veiklos rezultatai, mln. Eur

Pajamos	3,8
Sąnaudos	1,9
Koreguotas EBITDA	3,2
Grynasis pelnas	0,9
Investicijos	-
Turtas	26,7
Įsipareigojimai	24,6

Darbuotojų skaičius:
1

Įmonės kodas:
300576942

Buveinės adresas:
Žvejų g. 14, Vilnius

Valdomų akcijų efektyvioji dalis: 100 %

Įstatinis kapitalas
4 620 539,04 Eur

Interneto svetainė:
www.ignitisgrupe.lt

Veiklos rezultatai, mln. Eur

Pajamos	5,8
Sąnaudos	2,5
Koreguotas EBITDA	4,9
Grynasis pelnas	2,7
Investicijos	-
Turtas	26,5
Įsipareigojimai	18,2

Darbuotojų skaičius:
1

Įmonės kodas:
300149876

Buveinės adresas:
Žvejų g. 14, Vilnius

Valdomų akcijų efektyvioji dalis: 100 %

Įstatinis kapitalas
7 442 720 Eur

Interneto svetainė:
www.ignitisgrupe.lt

Veiklos rezultatai, mln. Eur

Pajamos	4,7
Sąnaudos	2,5
Koreguotas EBITDA	3,8
Grynasis pelnas	1,7
Investicijos	-
Turtas	18,4
Įsipareigojimai	8,8

Darbuotojų skaičius:
1

Įmonės kodas:
110860444

Buveinės adresas:
Žvejų g. 14, Vilnius

Valdomų akcijų efektyvioji dalis: 100 %

Įstatinis kapitalas
2 896 000 Eur

Interneto svetainė:
www.ignitisgrupe.lt

Veiklos rezultatai, mln. Eur

Pajamos	3,4
Veiklos sąnaudos	2,0
Koreguotas EBITDA	2,8
Grynasis pelnas	1,1
Investicijos	-
Turtas	14,9
Įsipareigojimai	10,6

Darbuotojų skaičius:
1

**UAB „VVP Investment“**

Atsinaujinančių energetikos išteklių (vėjo) jėgainių parko projekto vystymas

UAB „Ignitis“

Elektros energijos ir dujų tiekimas bei prekyba, energijos taupymo projektai

Ignitis Latvija SIA

Elektros energijos ir dujų tiekimas

Ignitis Eesti OÜ

Elektros energijos tiekimas

Ignitis Polska sp. z o. o.

Elektros energijos ir dujų tiekimas bei prekyba

UAB „Ignitis grupės paslaugų centras“

Bendros verslo aptarnavimo paslaugos

Įmonės kodas:
302661590

Buveinės adresas:
Žvejų g. 14, Vilnius

Valdomų akcijų efektyvioji dalis: 100 %

Įstatinis kapitalas
250 214,40 Eur

Interneto svetainė:
www.ignitisgrupe.lt

Veiklos rezultatai, mln. Eur

Pajamos	-
Sąnaudos	0,3
Koreguotas EBITDA	(0,2)
Grynasis pelnas	(0,3)
Investicijos	1,5
Turtas	3,6
Įsipareigojimai	3,4

Darbuotojų skaičius:
1

Įmonės kodas:
303383884

Buveinės adresas:
Žvejų g. 14, Vilnius

Valdomų akcijų efektyvioji dalis: 100 %

Įstatinis kapitalas
40 140 000 Eur

Interneto svetainė:
www.ignitis.lt

Veiklos rezultatai, mln. Eur

Pajamos	506,4
Sąnaudos	457,2
Koreguotas EBITDA	13,0
Grynasis pelnas	42,1
Investicijos	1,2
Turtas	224,3
Įsipareigojimai	141,5

Darbuotojų skaičius:
285

Įmonės kodas:
40103642991

Buveinės adresas:
Cēsu st. 31 k-2, LV-1012, Ryga

Valdomų akcijų efektyvioji dalis: 100 %

Įstatinis kapitalas
11 500 000 Eur

Interneto svetainė:
www.ignitis.lv

Veiklos rezultatai, mln. Eur

Pajamos	40,0
Sąnaudos	42,9
Koreguotas EBITDA	(0,2)
Grynasis pelnas	(2,9)
Investicijos	0,0
Turtas	9,9
Įsipareigojimai	6,7

Darbuotojų skaičius:
11

Įmonės kodas: 12433862

Buveinės adresas:
Narva st. 5, 10117 Talinas

Valdomų akcijų efektyvioji dalis: 100 %

Įstatinis kapitalas
35 000 Eur

Interneto svetainė:
www.ignitisgrupe.lt

Veiklos rezultatai, mln. Eur

Pajamos	1,1
Sąnaudos	1,1
Koreguotas EBITDA	-0,0
Grynasis pelnas	0,0
Investicijos	-
Turtas	0,1
Įsipareigojimai	0,1

Darbuotojų skaičius:
0*

Įmonės kodas:
0000681577

Buveinės adresas:
Puławska 2-B, PL-02-566, Varšuva

Valdomų akcijų efektyvioji dalis: 100 %

Įstatinis kapitalas
PLN 10 000 000

Interneto svetainė:
www.ignitis.pl

Veiklos rezultatai, mln. Eur

Pajamos	4,1
Sąnaudos	4,2
Koreguotas EBITDA	(0,1)
Grynasis pelnas	(0,0)
Investicijos	1
Turtas	3,9
Įsipareigojimai	2,2

Darbuotojų skaičius:
14

Įmonės kodas:
303200016

Buveinės adresas:
A.Juozapavičiaus g. 13, Vilnius

Valdomų akcijų efektyvioji dalis: 100 %

Įstatinis kapitalas
12 269 006,25 Eur

Interneto svetainė:
www.ignitisgrupe.lt

Veiklos rezultatai, mln. Eur

Pajamos	27,5
Sąnaudos	26,5
Koreguotas EBITDA	5,2
Grynasis pelnas	0,9
Investicijos	4,2
Turtas	21,8
Įsipareigojimai	8,0

Darbuotojų skaičius:
472

* Darbo sutartis nesudaryta. Akcininkas priėmė sprendimą dėl vadovo skyrimo.



UAB „Gamybos optimizavimas“

Planavimas, optimizavimas, prognozavimas, prekyba, prekybos tarpininkavimas ir kitos su elektros energija susijusios paslaugos

UAB „Elektroninių mokėjimų agentūra“

Įmokų surinkimo paslaugų teikimas

NT Valdos, UAB

Nekilnojamojo turto valdymas ir kitų su tuo susijusių paslaugų teikimas

UAB „Transporto valdymas“

Transporto priemonių nuoma, lizingas, remontas, priežiūra, atnaujinimas, aptarnavimas

UAB „Energetikos paslaugų ir rangos organizacija“

Elektros tinklų ir susijusių įrenginių statyba, remontas, techninė priežiūra, vartotojų prijungimas prie elektros tinklų, energetinių įrenginių remontas, metalo konstrukcijų gamyba

Lietuvos energijos paramos fondas

Veiklos nebevykdo

Įmonės kodas:
304972024

Buveinės adresas:
Žvejų g. 14, Vilnius

Valdomų akcijų efektyvioji dalis: 100 %

Įstatinis kapitalas
350 000 Eur

Interneto svetainė:
www.ignitisgrupe.lt

Veiklos rezultatai, mln. Eur

Pajamos	0,6
Veiklos sąnaudos	0,6
Koreguotas EBITDA	0,0
Grynasis pelnas	(0,0)
Investicijos	-
Turtas	0,6
Įsipareigojimai	0,2

Darbuotojų skaičius:
7

Įmonės kodas:
136031358

Buveinės adresas:
Žvejų g. 14, Vilnius

Valdomų akcijų efektyvioji dalis: 100 %

Įstatinis kapitalas
958 000 Eur

Interneto svetainė:
www.ignitisgrupe.lt

Veiklos rezultatai, mln. Eur

Pajamos	0,8
Veiklos sąnaudos	0,7
Koreguotas EBITDA	0,2
Grynasis pelnas	0,1
Investicijos	0,1
Turtas	1,1
Įsipareigojimai	0,1

Darbuotojų skaičius:
5

Įmonės kodas:
300634954

Buveinės adresas:
P. Lukšio g. 5B, Vilnius

Valdomų akcijų efektyvioji dalis: 100 %

Įstatinis kapitalas
5 000 001,9 Eur

Interneto svetainė:
www.valdos.eu

Veiklos rezultatai, mln. Eur

Pajamos	0,5
Veiklos sąnaudos	1,0
Koreguotas EBITDA	(0,5)
Grynasis pelnas	(0,1)
Investicijos	0,0
Turtas	5,7
Įsipareigojimai	0,2

Darbuotojų skaičius:
1

Įmonės kodas:
304766704

Buveinės adresas:
Kirtimų g. 47, Vilnius

Valdomų akcijų efektyvioji dalis: 100 %

Įstatinis kapitalas
2 359 371,20 Eur

Interneto svetainė:
www.tpvaldymas.eu

Veiklos rezultatai, mln. Eur

Pajamos	6,3
Veiklos sąnaudos	4,2
Koreguotas EBITDA	2,6
Grynasis pelnas	1,6
Investicijos	3,3
Turtas	25,9
Įsipareigojimai	19,1

Darbuotojų skaičius:
23

Įmonės kodas:
304132956

Buveinės adresas:
Motorų g. 2, Vilnius

Valdomų akcijų efektyvioji dalis: 100 %

Įstatinis kapitalas
350 895,07 Eur

Interneto svetainė:
www.enepro.lt

Veiklos rezultatai, mln. Eur

Pajamos	0,8
Veiklos sąnaudos	1,2
Koreguotas EBITDA	(0,5)
Grynasis pelnas	(0,2)
Investicijos	-
Turtas	1,0
Įsipareigojimai	0,6

Darbuotojų skaičius:
5

Įmonės kodas:
303416124

Buveinės adresas:
Žvejų g. 14, Vilnius

Valdomų akcijų efektyvioji dalis: 100 %

Įstatinis kapitalas
3 000 Eur

Interneto svetainė:
www.ignitisgrupe.lt

2018 m. kovo 19 d. patronuojančioji bendrovė priėmė sprendimą, kad nuo 2018 m. Grupė neteiks paramos ir (arba) labdaros. Grupė šiuo metu vykdo Lietuvos energijos paramos fondo uždarymo procesą.

Darbuotojų skaičius:
0*


* Darbo sutartis nesudaryta. Akcininkas priėmė sprendimą dėl vadovo skyrimo.

Papildoma informacija

5.1	Informacija apie obligacijų turėtojus ir delistinguotas bendroves	90
5.2	Pranešimai apie patronuojančios bendrovės esminius įvykius	91
5.3	Alternatyvūs veiklos rodikliai	96
5.4	Informacija apie valstybės valdomų įmonių veiklos skaidrumo užtikrinimo gairių įgyvendinimą	100
5.5	Informacija apie bendrovių valdysenos kodekso laikymąsi	103
5.6	Kita svarbi teisinė informacija	119

5.1 Informacija apie obligacijų turėtojus ir delistinguotas bendroves


Obligacijos

2019 m. gruodžio 31 d. patrunuojanti bendrovė buvo išleidusi tris obligacijų emisijas (dvi iš jų – žaliosios obligacijos ) , kurios buvo įtrauktos į „Nasdaq Vilnius“ ir Liuksemburgo vertybinių popierių biržas. Bendra šių obligacijų nominali vertė – 900 mln. Eur.


Toliau pateiktuose paveiksluose pateikta aktuali informacija apie obligacijas ir jų turėtojus. Daugiau detalių apie skolos vertybinius popierius ir su jais susijusi informacija pateikiama Grupės [svetainėje](#).

Išleistos obligacijų emisijos

2017 m. emisija

Emitentas	„Ignitis grupė“	
Emisijos suma	300 000 000 Eur	
Atkarpa	2,000 %	
Terminas	2027-07-14	
ISIN kodas	XS1646530565	
Kredito reitingas	BBB+	

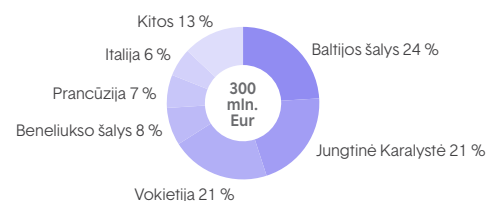
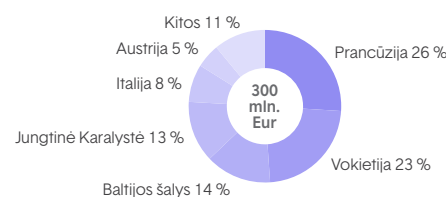
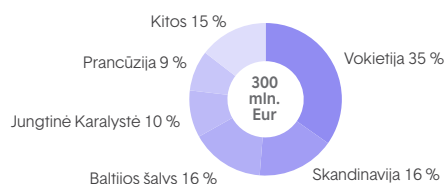
2018 m. emisija

Emitentas	„Ignitis grupė“	
Emisijos suma	300 000 000 Eur	
Atkarpa	1,875 %	
Terminas	2028-07-10	
ISIN kodas	XS1853999313	
Kredito reitingas	BBB+	

2020 m. emisija

Emitentas	„Ignitis grupė“
Emisijos suma	300 000 000 Eur
Atkarpa	2,000 %
Terminas	2030-05-21
ISIN kodas	XS2177349912
Kredito reitingas	BBB+

Obligacijų turėtojų struktūra emisijos išleidimo dieną



Kredito reitingas

2020 m. gegužę, atlikusi metinį įvertinimą, tarptautinė kredito reitingų agentūra „S&P Global Ratings“ paliko įmonei galiojį BBB+ (neigiama perspektyva) kredito reitingą. Spalį įvykdžius IPO, buvo sustiprinta patrunuojančios bendrovės struktūra. Atsižvelgiant į šį įvykį, buvo peržiūrėtas kredito reitingas ir pagerinta perspektyva iš „neigiamos“ į „stabilią“, paliekant BBB+ kredito reitingą.

Informacija apie delistinguotas įmones

2019 m. gruodžio 4 d. įvykusiųose neeiliniuose „Ignitis gamybos“ (ISIN kodas LT0000128571) ir ESO (ISIN kodas LT0000130023) visuotiniuose akcininkų susirinkimuose buvo priimti sprendimai išbraukti šių bendrovių akcijas iš prekybos „Nasdaq Vilnius“ vertybinių popierių biržoje bei patvirtinti patrunuojančią bendrovę asmeniu, teikiančiu oficialų siūlymą supirkti abiejų bendrovių akcijas, įtrauktas į prekybą „Nasdaq Vilnius“ vertybinių popierių biržoje. 2020 m. gegužės 21 d. „Nasdaq Vilnius“ priėmė sprendimą 2020 m. liepos 1 d. išbraukti ESO ir „Ignitis gamybos“ akcijas iš Baltijos oficialiojo sąrašo (akcijomis Baltijos oficialiajam sąrašui buvo prekiaujama iki 2020 m. birželio 30 d.).

2020 m. rugpjūčio 17 d. buvo užbaigtas „Ignitis gamybos“ akcijų išpirkimas, po kurio patrunuojanti bendrovė padidino savo nuosavybės dalį bendrovėje „Ignitis gamyba“ iki 98,20 %. ESO akcijų išpirkimas buvo laikinai sustabdytas ir užbaigtas 2020 m. lapkričio 3 d., po kurio patrunuojanti bendrovė padidino savo nuosavybės dalį bendrovėje ESO iki 98,53 %. Pasibaigus akcijų išpirkimui, patrunuojanti bendrovė atliko mokėjimus į akcijų nepardavusių „Ignitis gamybos“ ir ESO akcininkų depozitines sąskaitas ir kreipėsi į teismą, prašydama įpareigoti akcijų sąskaitų tvarkytojus padaryti atitinkamus įrašus apie akcijų nuosavybės teisės perėjimą patrunuojančiai bendrovei.

Daugiau informacijos apie nuosavybės teisių perleidimą pateikiama Grupės [svetainėje](#).

5.2 Pranešimai apie patronuojančios bendrovės esminius įvykius

Per ataskaitinį laikotarpį (2020 m.)

Data	Įvykis
Gruodžio 30 d.	Dėl atnaujintos Investicijų gražos normos nustatymo metodikos
Gruodžio 30 d.	Dėl SGD terminalo būtinojo kiekio nustatymo tvarkos aprašo pakeitimo
Gruodžio 30 d.	Dėl AB „Ignitis gamyba“ sudarytos sutarties dėl izoliuoto darbo paslaugos
Gruodžio 30 d.	„Ignitis grupės“ įmonių grupės preliminarūs 2020 m. 11 mėnesių finansiniai duomenys
Gruodžio 29 d.	Update: Regarding the rebuttal of information provided about the long-term motivation with share option agreement programme of key executives of AB “Ignitis grupė” group of companies published by VŠĮ “Lietuvos nacionalinis radijas ir televizija”
Gruodžio 29 d.	Dėl VŠĮ „Lietuvos nacionalinis radijas ir televizija“ pateiktos informacijos apie AB „Ignitis grupė“ įmonių grupės pagrindinių vadovų ilgalaikio skatinimo akcijų opcionais programą, paneigimo
Gruodžio 29 d.	Dėl AB „Ignitis gamyba“ sudarytos sutarties dėl tretinio aktyviosios galios rezervo
Gruodžio 22 d.	AB „Ignitis grupė“ rezultatų skelbimo 2021 m. kalendorius
Gruodžio 18 d.	Pranešimai apie AB „Ignitis grupė“ valdybos narių sudarytas opciono sutartis
Gruodžio 18 d.	Pranešimas apie AB „Ignitis grupė“ įmonių grupės pagrindinių vadovų opciono sutarčių sudarymą
Gruodžio 15 d.	Dėl AB „Ignitis grupė“ valdomų įmonių dividendų politikos atnaujinimo
Gruodžio 9 d.	Dėl suskystintų gamtinių dujų paskirtojo tiekimo veiklos
Gruodžio 4 d.	Priimtas sprendimas dėl AB „Ignitis grupė“ įmonių grupės ilgalaikio vadovų skatinimo akcijų opcionais programos
Lapkričio 30	„Ignitis grupės“ įmonių grupės preliminarūs 2020 m. 10 mėnesių finansiniai duomenys
Lapkričio 27 d.	Dėl AB „Ignitis grupė“ paskolos suteikimo UAB „Ignitis renewables“
Lapkričio 24 d.	Mažeikių vėjo elektrinių parko vystytoja sudarė sutartį dėl vėjo elektrinių tiekimo, statybos ir priežiūros paslaugų
Lapkričio 18 d.	„Ignitis grupė“ internetiniame seminare pristatė 2020 m. devynių mėnesių rezultatus
Lapkričio 16 d.	„Ignitis grupė“ internetiniame seminare pristatys 2020 m. devynių mėnesių rezultatus
Lapkričio 13 d.	Tarpinis 2020 m. pirmųjų devynių mėnesių pranešimas
Lapkričio 12 d.	„S&P Global Ratings“ pagerino AB „Ignitis grupė“ kredito reitingo perspektyvą į stabilią
Lapkričio 12 d.	Neeilinio visuotinio AB „Ignitis grupė“ akcininkų susirinkimo sprendimai
Lapkričio 10 d.	„Ignitis grupė“ lapkričio 17 d. pristatys 2020 m. devynių mėnesių rezultatus
Lapkričio 5 d.	Baigtas AB „Energijos skirstymo operatorius“ privalomas akcijų išpirkimas
Lapkričio 5 d.	Pranešimas apie pasibaigusį stabilizavimo laikotarpį
Spalio 30 d.	„Ignitis grupės“ įmonių grupės preliminarūs 2020 m. 9 mėnesių finansiniai duomenys

Data	Įvykis
Spalio 30 d.	Correction: Dėl teismo sprendimo panaikinti laikinąsias apsaugos priemones AB „Energijos skirstymo operatorius“ privalomo akcijų išpirkimo procese ir akcijų išpirkimo proceso atnaujinimo
Spalio 30 d.	2020 m. lapkričio 12 d. visuotinis AB „Ignitis grupė“ akcininkų susirinkimas vyks balsuojant iš anksto raštu
Spalio 29 d.	Dėl teismo sprendimo panaikinti laikinąsias apsaugos priemones AB „Energijos skirstymo operatorius“ privalomo akcijų išpirkimo procese ir akcijų išpirkimo proceso atnaujinimo
Spalio 27 d.	AB „Ignitis grupė“ valdyba pritarė naujo biuro nuomos sutarties pasirašymui
Spalio 26 d.	Pranešimas apie vykstantį stabilizavimą
Spalio 22 d.	Dėl gamtinių dujų skirstymo paslaugos pajamų viršutinės ribos 2021 metams nustatymo
Spalio 21 d.	Pranešimas apie šaukiamą neeilinį visuotinį AB „Ignitis grupė“ akcininkų susirinkimą
Spalio 16 d.	Dėl elektros energijos skirstymo paslaugų kainų viršutinių ribų 2021 metams nustatymo
Spalio 15 d.	Pranešimas apie vykstantį stabilizavimą
Spalio 14 d.	AB „Ignitis grupė“ valdomai įmonių grupei priklausanti įmonė „Pomerania Wind Farm sp. z o.o“ sudarė paskolos sutartį su Šiaurės investicijų banku
Spalio 12 d.	Dėl AB „Ignitis grupė“ valdomai įmonių grupei priklausiančios įmonės „Pomerania Wind Farm sp. z o.o“ ketinimo sudaryti paskolos sutartį su Šiaurės investicijų banku
Spalio 7 d.	Įtraukimas į prekybą vertybiniais popieriais Nasdaq Vilnius ir Londono vertybinių popierių biržose
Spalio 6 d.	AB „Ignitis grupė“ pranešimas apie Stabilizavimo vykdymą
Spalio 6 d.	Dėl AB „Ignitis grupė“ dukterinės bendrovės - UAB Vilniaus kogeneracinės jėgainės sprendimo nutraukti sutartį su „Rafako S.A.“
Spalio 5 d.	Dėl AB „Ignitis grupė“ įstatinio kapitalo padidinimo ir naujos įstatų redakcijos įregistravimo
Spalio 2 d.	Correction: Pranešimas apie galutinę viešo akcijų siūlymo kainą
Spalio 2 d.	Pranešimas apie galutinę viešo akcijų siūlymo kainą
Rugsėjo 30 d.	„Ignitis grupės“ įmonių grupės preliminarūs 2020 m. 8 mėnesių finansiniai duomenys
Rugsėjo 30 d.	AB „Ignitis grupė“ pranešimas apie orientacinę akcijų siūlymo kainą
Rugsėjo 29 d.	Detalizuota informacija apie buvusiems ESO ir „Ignitis gamybos“ smulkiesiems akcininkams taikomą pirmumo teisę įsigyti „Ignitis grupės“ akcijų
Rugsėjo 23 d.	Dėl finansavimo sutarties sudarymo su Europos investicijų banku
Rugsėjo 23 d.	AB „Ignitis grupė“ sudarė taikos susitarimą su jos dukterinės bendrovės AB „Ignitis gamyba“ smulkiuoju akcininku V. Martikoniu
Rugsėjo 22 d.	„Ignitis grupė“ mažmeninius investuotojus kviečia į bendrovės IPO pristatymą
Rugsėjo 21 d.	Pranešimas dėl „Ignitis grupės“ siūlomų vertybinių popierių kainos intervalo ribų ir patvirtinto prospekto paskelbimo
Rugsėjo 17 d.	Dėl patvirtintų AB „Ignitis grupė“ akcijų suteikimo taisyklių
Rugsėjo 17 d.	UAB „Ignitis renewables“ sudarė sandorį dėl vystomų saulės parkų portfelio įsigijimo Lenkijoje
Rugsėjo 16 d.	Dėl Finansų ministerijos priimto sprendimo padidinti AB „Ignitis grupė“ įstatinį kapitalą bei kreiptis dėl finansinių priemonių listingavimo
Rugsėjo 15 d.	Dėl Finansų ministerijos sprendimo dėl dividendų už trumpesnę negu finansiniai metai laikotarpį išmokėjimo
Rugsėjo 14 d.	Dėl finansavimo sutarties
Rugsėjo 14 d.	AB „Ignitis grupė“ pasirinko strateginį partnerį jūrinio vėjo parkų projektų vystymui
Rugsėjo 11 d.	Dėl patvirtinimo apie ketinimą priimti sprendimą listinguotis

Data	Ivykis
Rugsėjo 10 d.	Correction: „Ignitis grupės“ įmonių grupės preliminarūs 2020 m. 7 mėnesių finansiniai duomenys
Rugsėjo 8 d.	Dėl AB „Ignitis grupė“ įmonių grupės korporatyvinio valdymo gairių pakeitimo
Rugsėjo 4 d.	Dėl įsigaliojusio sprendimo siūlyti išmokėti dividendus už trumpesnį negu finansiniai metai laikotarpį
Rugsėjo 4 d.	Įsigaliojo atnaujinta AB „Ignitis grupė“ dividendų politika
Rugsėjo 4 d.	Correction: Pranešimas apie Registracijos dokumento paskelbimą
Rugsėjo 4 d.	Pranešimas apie Registracijos dokumento paskelbimą
Rugsėjo 4 d.	Pranešimas apie ketinimą paskelbti Registracijos dokumentą ir pranešimas apie potencialų ketinimą priimti sprendimą dėl pirminio viešo akcijų siūlymo (angl. expected intention to float (EITF))
Rugsėjo 3 d.	Dėl AB „Ignitis gamyba“ neeilinio visuotinio akcininkų susirinkimo sušaukimo
Rugsėjo 3 d.	Dėl sprendimo siūlyti išmokėti dividendus už trumpesnį negu finansiniai metai laikotarpį
Rugsėjo 3 d.	Dėl AB „Ignitis grupė“ dividendų politikos atnaujinimo
Rugsėjo 1 d.	Dėl AB „Ignitis grupė“ įstatų pakeitimo
Rugpjūčio 31 d.	„Ignitis grupės“ įmonių grupės preliminarūs 2020 m. 7 mėnesių finansiniai duomenys
Rugpjūčio 27 d.	Dėl AB „Ignitis grupė“ akcijų nominalios vertės ir akcijų skaičiaus pakeitimo
Rugpjūčio 26 d.	Pirmąjį 2020 m. pusmetį „Ignitis grupės“ pajamos užsienio rinkose toliau augo
Rugpjūčio 25 d.	Correction: Correction: „Ignitis grupė“ veiklos rezultatų skelbimo 2020 m. kalendorius
Rugpjūčio 24 d.	Finansų ministerija Lietuvos Respublikos Vyriausybei pateikė AB „Ignitis grupė“ dividendų dydį nustatančių nutarimų projektus
Rugpjūčio 20 d.	Dėl sprendimo skųsti teismo nutartį
Rugpjūčio 19 d.	Baigtas AB „Ignitis gamyba“ privalomas akcijų išpirkimas
Rugpjūčio 13 d.	Correction: Dėl UAB „Ignitis grupė“ 2019 metų konsoliduoto metinio pranešimo, konsoliduotų ir atskirųjų finansinių ataskaitų rinkinio ir pelno (nuostolių) paskirstymo projekto
Rugpjūčio 12 d.	Dėl teisme gauto ieškinio ir pritaikytų laikinųjų apsaugos priemonių
Rugpjūčio 6 d.	Dėl pirmumo teisės AB „Ignitis gamyba“ ir AB „Energijos skirstymo operatorius“ smulkiesiems akcininkams įsigyti „Ignitis grupės“ akcijų planuojamo pirminio viešo akcijų siūlymo metu
Rugpjūčio 4 d.	Dėl teisme gauto ieškinio
Liepos 31 d.	„Ignitis grupės“ įmonių grupės preliminarūs 2020 m. 6 mėnesių finansiniai duomenys
Liepos 30 d.	Paskelbta atranka į laisvas nepriklausomų AB „Ignitis grupė“ stebėtojų tarybos narių pozicijas
Liepos 28 d.	UAB „Ignitis grupė“ pertvarkyta į AB „Ignitis grupė“
Liepos 23 d.	Finansų ministerija derinimui pateikė UAB „Ignitis grupė“ dividendų dydį nustatančių nutarimų projektus
Liepos 14 d.	Dėl UAB „Ignitis grupė“ paskolos suteikimo UAB „Ignitis renewables“
Liepos 8 d.	Dėl UAB „Ignitis grupė“ paskolos suteikimo UAB „Ignitis“
Liepos 7 d.	Dėl UAB „Ignitis grupė“ antrinės bendrovės UAB „Duomenų logistikos centras“ akcijų pardavimo sandorio užbaigimo
Liepos 1 d.	Dėl UAB „Ignitis grupė“ laiško investuotojams
Birželio 30 d.	UAB „Ignitis grupė“ bus pertvarkoma į akcinę bendrovę

Data	Įvykis
Birželio 30 d.	Dėl ilgalaikės finansavimo sutarties sudarymo su AB „Energijos skirstymo operatorius“
Birželio 30 d.	„Ignitis grupės“ įmonių grupės preliminarūs 2020 m. 5 mėnesių finansiniai duomenys
Birželio 19 d.	Skelbiama atnaujinta „Ignitis grupės“ ilgalaikė veiklos strategija ir 2020–2023 m. strateginis planas
Birželio 8 d.	Dėl UAB „Ignitis grupė“ antrinės bendrovės UAB „Duomenų logistikos centras“ akcijų pardavimo
Gegužės 29 d.	„Ignitis grupės“ preliminarūs 2020 m. 4 mėnesių finansiniai duomenys
Gegužės 29 d.	„Ignitis grupės“ 2020 m. I ketv. rezultatai: koreguoto EBITDA didėjimą lėmė investicijos į skirstymo tinklą; užsienyje gautos grupės pajamos išaugo 39 proc.
Gegužės 22 d.	UAB „Ignitis Grupė“ listingavo naują obligacijų emisiją AB Nasdaq Vilnius vertybinių popierių biržoje
Gegužės 21 d.	Priimti sprendimai išbraukti AB „Energijos skirstymo operatorius“ ir AB „Ignitis gamyba“ akcijas iš AB Nasdaq Vilnius vertybinių popierių biržos
Gegužės 18 d.	Prasideda privalomų AB „Energijos skirstymo operatorius“ ir AB „Ignitis gamyba“ akcijų išpirkimų procesai
Gegužės 14 d.	UAB „Ignitis grupė“ išplatino 300 mln. eurų vertės obligacijų emisiją
Gegužės 11 d.	UAB „Ignitis grupė“ planuoja išleisti obligacijų emisiją
Gegužės 11 d.	UAB „Ignitis grupė“ išlaikė BBB+ kredito reitingą
Gegužės 8 d.	Correction: UAB „Ignitis grupė“ 2019 m. metinė informacija
Gegužės 8 d.	Pranešimas apie įvykusį „Ignitis grupės“ 2019 m. audituotų finansinių rezultatų pristatymą internetiniame seminare
Gegužės 8 d.	UAB „Ignitis grupė“ 2019 m. metinė informacija
Gegužės 8 d.	Dėl „Ignitis grupės“ eilinio visuotinio akcininkų susirinkimo sprendimų
Gegužės 7 d.	„Ignitis grupė“ pristato 2019 metų audituotus finansinius rezultatus internetiniame seminare
Gegužės 7 d.	Priminimas dėl „Ignitis grupės“ 2019 metų audituotų finansinių rezultatų pristatymo internetiniame seminare
Gegužės 5 d.	Lietuvos bankas suderino kainas, už kurias UAB „Ignitis grupė“ siūlys išpirkti AB „Energijos skirstymo operatorius“ ir AB „Ignitis gamyba“ akcijas
Gegužės 4 d.	Kvietimas į „Ignitis grupės“ 2019 metų audituotų finansinių rezultatų pristatymą internetiniame seminare
Balandžio 30 d.	„Ignitis grupės“ preliminarūs 2020 m. 3 mėnesių finansiniai duomenys
Balandžio 23 d.	Baigti UAB „Ignitis grupė“ oficialūs siūlymai dėl AB „Energijos skirstymo operatorius“ ir AB „Ignitis gamyba“ akcijų
Balandžio 22 d.	Dėl UAB „Ignitis grupė“ 2019 metų konsoliduoto metinio pranešimo, konsoliduotų ir atskirųjų finansinių ataskaitų rinkinio ir pelno (nuostolių) paskirstymo projekto
Balandžio 20 d.	Correction: „Ignitis grupė“ veiklos rezultatų skelbimo 2020 m. kalendorius
Balandžio 16 d.	Dėl kreditavimo sutarties sudarymo su „Swedbank“, AB
Balandžio 10 d.	Correction: „Ignitis grupė“ veiklos rezultatų skelbimo 2020 m. kalendorius
Balandžio 8 d.	UAB „Ignitis grupė“ pakeistas stebėtojų tarybos narių skaičius
Balandžio 2 d.	Pradedamas ESO ir „Ignitis gamybos“ akcijų supirkimas
Kovo 31 d.	„Ignitis grupės“ preliminarūs 2020 m. 2 mėnesių finansiniai duomenys
Kovo 31 d.	Patvirtinti oficialių siūlymų cirkuliarai dėl AB „Energijos skirstymo operatorius“ ir AB „Ignitis gamyba“ akcijų
Kovo 27 d.	Didės UAB „Ignitis grupė“ stebėtojų tarybos narių skaičius
Kovo 23 d.	UAB „Ignitis grupė“ ruošis pirminiam viešam akcijų siūlymui

Data	Ivykis
Kovo 19 d.	Teismai tenkino smulkiųjų AB „Energijos skirstymo operatorius“ ir AB „Ignitis gamyba“ akcininkų ieškinių atsakymus
Kovo 18 d.	Vyriausybė pritarė UAB „Ignitis grupė“ pertvarkymui ir įstatinio kapitalo padidinimui
Kovo 17 d.	UAB „Ignitis grupė“ sudarė taikos susitarimą su jos dukterinių bendrovių AB „Energijos skirstymo operatorius“ ir AB „Ignitis gamyba“ smulkiuosiais akcininkais
Kovo 10 d.	Sudaryta sutartis dėl „Pomerania“ vėjo parko projekto finansavimo
Kovo 5 d.	Correction: „Ignitis grupė“ veiklos rezultatų skelbimo 2020 m. kalendorius
vasario 28 d.	„Ignitis grupės“ preliminarūs 2020 m. 1 mėnesio finansiniai duomenys
vasario 28 d.	Virsmą išgyvenusi „Ignitis grupė“ 2019 m. pagerino savo finansinius rodiklius
vasario 28 d.	Dėl Finansų ministerijos inicijuotos darbo grupės rekomendacijų ir siūlymo pritariti UAB „Ignitis grupė“ pirminio viešo akcijų siūlymo inicijavimo veiksmams
vasario 25 d.	Dėl „Pomerania“ vėjo parko projekto finansavimo
Sausio 31 d.	Correction: „Ignitis grupės“ preliminarūs 2019 m. 12 mėnesių finansiniai duomenys
Sausio 31 d.	„Ignitis grupės“ preliminarūs 2019 m. 12 mėnesių finansiniai duomenys
Sausio 10 d.	Dėl informacijos apie Lietuvos bankui pateiktus oficialių siūlymų cirkuliarus dėl dukterinių bendrovių akcijų
Sausio 8 d.	Dėl sprendimo skųsti teismo nutartį
Sausio 6 d.	Dėl sprendimo skųsti teismo nutartį
Sausio 3 d.	Dėl teismo priimto sprendimo

Po ataskaitinio laikotarpio (2021 m.)

Data	Ivykis
Vasario 25 d.	AB „Ignitis gamyba“ patvirtino Kruonio hidroakumuliacinės elektrinės plėtros verslo planą
Vasario 23 d.	„Ignitis grupė“ kovo 2 d. pristatys 2020 m. rezultatus ir 2021-2024 m. strateginį planą
Vasario 18 d.	AB „Ignitis grupė“ pradeda atnaujinamos atlygio politikos derinimą
Vasario 17 d.	Dėl AB „Ignitis grupė“ garantijos suteikimo už valdomos įmonės UAB „VVP Investment“ įsipareigojimų įvykdymą.
Vasario 17 d.	Dėl AB „Ignitis grupė“ gauto papildyto Finansų ministerijos Lūkesčių rašto
Vasario 11 d.	Dėl AB „Ignitis grupė“ valdomos bendrovės UAB „Ignitis“ ketinimo steigti dukterinę įmonę Suomijoje
Vasario 9 d.	AB „Ignitis grupė“ dukterinės bendrovės ESO Išmaniosios apskaitos infrastruktūros pirkime buvo sudaryta pateiktų pasiūlymų eilė
Vasario 1 d.	Dėl AB „Ignitis grupė“ ketinimo sudaryti iki 293 mln. eurų paskolos sutartį su UAB „Ignitis renewables“
Sausio 28 d.	Correction: „Ignitis grupės“ įmonių grupės preliminarūs 2020 m. 12 mėnesių finansiniai duomenys
Sausio 28 d.	„Ignitis grupės“ įmonių grupės preliminarūs 2020 m. 12 mėnesių finansiniai duomenys
Sausio 13 d.	Correction: Priimtas sprendimas dėl AB „Ignitis grupė“ įmonių grupės ilgalaikio vadovų skatinimo akcijų opcionais programos
Sausio 8 d.	Informacija apie AB „Ignitis grupės“ vadovų ilgalaikio skatinimo programą

5.3 Alternatyvūs veiklos rodikliai

Rodiklis	Formulė	Apibrėžtis	Rodiklio reikšmė ir interpretavimas
Koreguotas EBIT	Koreguotas EBITDA - nusidėvėjimo ir amortizacijos sąnaudos - ilgalaikio materialiojo ir nematerialiojo turto nurašymai, perkainojimas ir vertės sumažėjimo nuostoliai (išskyrus materialius vienkartinius atvejus) - ilgalaikių ir trumpalaikių gautinų sumų, atsargų bei kiti nurašymai ir vertės sumažėjimai	Koreguotas EBITDA, atėmus nusidėvėjimo ir amortizacijos sąnaudas	Koreguotas EBIT yra pelno rodiklis, leidžiantis patikimiau palyginti Grupės rezultatus skirtingais laikotarpiais ir su kitomis panašaus profilio bendrovėmis nei EBIT.
Koreguoto EBIT marža	$\frac{\text{Koreguotas EBIT}}{\text{Iš viso pajamų ir kitų pajamų + vadovybės koregavimai (pajamų)}}$	Pelningumo rodiklis, parodantis koreguotą EBIT kaip procentą nuo pajamų.	Didesnė rodiklio reikšmė parodo aukštesnį Grupės pelningumą.
Koreguotas EBITDA	EBITDA + laikini reguliaciniai skirtumai + laikini išvestinių priemonių tikrosios vertės pokyčiai + naujų vartotojų prijungimų ir galios didinimų piniginis efektas + ilgalaikių ir trumpalaikių gautinų sumų, atsargų bei kiti nurašymai ir vertės sumažėjimai - ilgalaikio turto pardavimo rezultatas, atėmus turto reinvestavimo rezultatą - kiti nepasikartojantys ir (arba) ne piniginiai, ir (arba) susiję su kitais laikotarpiais, ir (arba) nesusiję su pagrindine Grupės veikla.	EBITDA eliminavus nepasikartojančius ir (arba) ne piniginius, ir (arba) susijusius su kitais laikotarpiais, ir (arba) nesusijusius su pagrindine Grupės veikla, ir vėl pridėdant straipsnius, kurie geriausiai atspindi laikotarpio rezultatą.	Koreguotas EBITDA yra pagrindinis Grupės veiklos rodiklis, naudojamas kaip Grupės tikslų rodiklis. Šis rodiklis leidžia patikimiau palyginti Grupės rezultatus skirtingais laikotarpiais ir su kitomis panašaus profilio bendrovėmis nei EBITDA.
Koreguoto EBITDA marža	$\frac{\text{Koreguotas EBITDA}}{\text{Iš viso pajamų ir kitų pajamų + vadovybės koregavimai (pajamų)}}$	Pelningumo rodiklis, parodantis koreguotą EBITDA kaip procentą nuo pajamų.	Didesnė rodiklio reikšmė parodo aukštesnį Grupės pelningumą. Rodiklis taip pat yra naudingas stebint Grupės efektyvumą. Kuo didesnė Grupės koreguoto EBITDA marža, tuo mažesnės yra Grupės OPEX, palyginus su visomis pajamomis, ir aukštesnis efektyvumas.
Koreguotas grynasis pelnas	Koreguotas EBIT + finansinės veiklos pajamos - finansinės veiklos sąnaudos + išvestinių finansinių priemonių perkainojimas ir uždarymo rezultatai - ataskaitinių metų pelno mokesčio sąnaudos - atidėtojo pelno mokesčio sąnaudos - koregavimų įtaka pelno ir atidėtajam pelno mokesčiui	Grynasis pelnas, eliminavus nepasikartojančius ir (arba) susijusius su kitais laikotarpiais, ir (arba) nesusijusius su pagrindine Grupės veikla, ir vėl pridėdant straipsnius, kurie geriausiai atspindi laikotarpio rezultatą.	Tai vienas svarbiausių Grupės pelningumo vertinimo rodiklių. Jis taip pat naudojamas skaičiuojant koreguotą ROE, kuris yra dar vienas svarbus rodiklis Grupės veiklos rezultatams įvertinti.
Koreguoto grynojo pelno marža	$\frac{\text{Koreguotas grynasis pelnas}}{\text{Iš viso pajamų ir kitų pajamų + vadovybės koregavimai (pajamų)}}$	Pelningumo rodiklis, parodantis koreguotą grynąjį pelną, kaip procentą nuo pajamų.	Didesnė rodiklio reikšmė parodo aukštesnį Grupės pelningumą. Rodiklis taip pat yra naudingas stebint Grupės efektyvumą.

Rodiklis	Formulė	Apibrėžtis	Rodiklio reikšmė ir interpretavimas
Koreguota nuosavo kapitalo graža (koreguota ROE)	$\frac{\text{Koreguotas grynasis pelnas}}{\text{Nuosavo kapitalo ataskaitinio laikotarpio pradžioje ir pabaigoje vidurkis}}$	Koreguoto grynojo pelno santykio su nuosavybe pelningumo rodiklis.	Koreguotas ROE yra vienas pagrindinių Grupės veiklos rodiklių, naudojamas kaip rodiklis Grupės tikslams nustatyti ir stebėti. Grupės akcininkai išreiškia lūkesčius per koreguotą ROE. Koreguotas ROE parodo, kaip efektyviai Grupė naudoja akcininkų kapitalą pelnei uždirbti.
Turto apyvartumas	$\frac{\text{Iš viso pajamų ir kitų pajamų}}{\text{Turto ataskaitinio laikotarpio pradžioje ir pabaigoje vidurkis}}$	Efektyvumo rodiklis, kuris parodo pajamų ir viso turto santykį,	Rodiklis rodo, kaip efektyviai Grupė naudoja savo kapitalą. Didesnė reikšmė rodo didesnę viso turto valdymo efektyvumą laipsnį.
Bendrojo likvidumo koeficientas	$\frac{\text{Trumpalaikis turtas laikotarpio pabaigoje}}{\text{Trumpalaikiai įsipareigojimai laikotarpio pabaigoje}}$	Likvidumo rodiklis, kuris parodo, kiek kartų trumpalaikis turtas padengia trumpalaikius įsipareigojimus.	Bendrojo likvidumo rodiklis parodo Grupės galimybę padengti trumpalaikius įsipareigojimus trumpalaikiu turtu ir parodo Grupės likvidumo poziciją. Kuo aukštesnis rodiklis, tuo geresnė likvidumo pozicija.
Dividendai vienai akcijai (DPS)	$\frac{\text{Iš viso siūloma išmokėti dividendų}}{\text{Paprastųjų akcijų nominaliųjų vertė skaičius periodo pabaigai}}$	Pelningumo rodiklis, rodantis siūlomus laikotarpio dividendus, priskirtinus vienai paprastajai nominalios vertės akcijai	Kuo didesnė rodiklio vertė, tuo didesnis pelningumas priskirtinas vienai paprastajai nominaliai akcijai per laikotarpį.
Finansinės skolos	Ilgalaiškės paskolos ir obligacijos + ilgalaikiai nuomos įsipareigojimai + ilgalaikių paskolų einamųjų metų dalis + trumpalaikės paskolos + nuomos įsipareigojimų einamųjų metų dalis	Bendra Grupės skolų suma.	Rodiklis parodo Grupės įsiskolinimo dydį.
Finansinės skolos / Nuosavas kapitalas	$\frac{\text{Finansinės skolos}}{\text{Nuosavas kapitalas}}$	Svertinis rodiklis, kuris parodo laipsnį, kuriuo Grupė finansuoja savo veiklą iš skolinto kapitalo, palyginti su nuosavu kapitalu.	Kuo rodiklio reikšmė mažesnė, tuo didesnės Grupės galimybės įvykdyti savo finansinius įsipareigojimus bei pritraukti daugiau naujo skolinto kapitalo. Vienas iš rodiklių, nurodytų Grupės dividendų apskaičiavimo politikoje.
EBIT	Pelnas (nuostoliai) prieš mokesčius – finansinės veiklos pajamos – finansinės veiklos sąnaudos	Skaičiuojant EBIT, pelnas prieš finansinės veiklos rezultata, mokesčius.	Pelningumo rodiklis naudojamas skaičiuojant veiklos pinigų srautus, įvertinant kapitalo kaštus per nusidėvėjimo ir amortizacijos sąnaudas.
EBIT marža	$\frac{\text{EBIT}}{\text{Iš viso pajamų ir kitų pajamų}}$	Pelningumo rodiklis, parodantis EBIT kaip procentą nuo pajamų.	Didesnė rodiklio reikšmė parodo aukštesnį Grupės pelningumą.
EBITDA	EBIT - veiklos pelnas (nuostoliai) + nusidėvėjimo ir amortizacijos sąnaudos + aplinkos taršos leidimų perkainojimo ir atidėjinių sąnaudos + ilgalaikio turto vertės sumažėjimo sąnaudos + ilgalaikio turto nurašymo sąnaudos	EBITDA - pelnas prieš finansinės veiklos rezultata, mokesčius, nusidėvėjimą ir amortizaciją.	Pelno rodiklis, naudojamas skaičiuojant veiklos pinigų srautus.
EBITDA marža	$\frac{\text{EBITDA}}{\text{Iš viso pajamų ir kitų pajamų}}$	Pelningumo rodiklis, parodantis EBITDA kaip procentą nuo pajamų.	Didesnė rodiklio reikšmė parodo aukštesnį Grupės pelningumą.

Rodiklis	Formulė	Apibrėžtis	Rodiklio reikšmė ir interpretavimas
Nuosavo kapitalo lygis	$\frac{\text{Nuosavas kapitalas laikotarpio pabaigoje}}{\text{Visas turtas laikotarpio pabaigoje}}$	Svertinis rodiklis, kuris parodo viso turto finansavimo nuosavu kapitalu proporciją.	Šis rodiklis rodo kokią dalį kapitalo struktūroje sudaro nuosavas kapitalas. Kuo šis rodiklis mažesnis, tuo labiau Grupė priklauso nuo skolintų lėšų savo veikloje.
Laisvasis pinigų srautas (FCF)	FFO - Investicijos + gautos dotacijos+ investicijos dengiamos garantijomis + naujų vartotojų prijungimų ir galios didinimų piniginis poveikis + įplaukos iš ilgalaikio materialiojo ir nematerialiojo turto perleidimo + apyvartinio kapitalo pokytis.	Laisvas pinigų srautas tai pinigų srautas liekantis Grupei padengus veiklos ir kapitalo išlaidas.	Kuo didesnis FCF, tuo daugiau pinigų srautų yra prieinamų akcininkams ir Grupės skolintojams. Jei FCF yra neigiamas, Grupė turi rasti papildomą finansavimą veiklai finansuoti.
Pinigai iš vykdomos veiklos (FFO)	EBITDA + gautos palūkanos - sumokėtos palūkanos - sumokėtas pelno mokestis	FFO yra naudojamas Grupės pinigų srauto skaičiavime atsižvelgiant į EBITDA, grynąsias palūkanas ir sumokėtas pelno mokestis.	FFO parodo Grupės gebėjimą uždirbti pinigus. Rodiklis naudojamas Grupės kredito reitingo peržiūros metu.
Investicijos	Ilgalaikio materialaus turto įsigijimai + ilgalaikio nematerialaus turto įsigijimai + turtas įgytas dukterinių įmonių įsigijimo metu + kito finansinio turto įsigijimai + investicinio turto įsigijimai	Kapitalas išleistas ilgalaikio materialaus ir nematerialaus, finansinio ir investicinio turto bei turto įgyto dukterinių įmonių įsigijimo metu įsigijimui.	Rodiklis parodo kiek Grupė skiria kapitalo ilgalaikio materialaus ir nematerialaus, finansinio ir investicinio turto bei turto įgyto dukterinių įmonių įsigijimo metu įsigijimui, atnaujinimui, pakeitimui. Tai vienas pagrindinių rodiklių, turinčių reikšmingos įtakos Grupės pinigų srautų bei įsiskolinimo lygiui.
Grynoji skola	Finansinės skolos - pinigai ir pinigų ekvivalentai - deponavimo sąskaitoje rezervuotso lėšos, susijusios su po IPO vykusiu stabilizavimu	Grynoji skola – tai visi Grupės finansiniai įsipareigojimai, iš jų eliminuojant turimas grynąjų pinigų lėšas bei jų ekvivalentus.	Grynoji skola parodo Grupės įsiskolinimo lygį jei jos pinigai ir jų ekvivalentai būtų panaudotos gražinti neapmokėtas skolas. Rodiklis naudojamas Grupės kredito reitingo peržiūros metu.
Grynoji finansinė skola / Koreguotas EBITDA	$\frac{\text{Grynoji skola}}{\text{Koreguotas EBITDA}}$	Santykinis rodiklis, kuris parodo Grupės pajėgumą gražinti skolas iš uždirbto pelno.	Rodiklio reikšmė parodo, kiek metų reikia dirbti Grupei, kad jos koreguoto EBITDA pelno dydis susilygintų su Grupės skolomis. Kuo rodiklio reikšmė mažesnė, tuo didesnės Grupės galimybės padengti savo finansinius įsipareigojimus iš uždirbto pelno. Tai vienas pagrindinių rodiklių, parodančių Grupės įsiskolinimo lygį.
Grynoji skola / EBITDA	$\frac{\text{Grynoji skola}}{\text{EBITDA}}$	Santykinis rodiklis, kuris parodo Grupės pajėgumą gražinti skolas iš uždirbto pelno.	Rodiklio reikšmė parodo kiek metų Grupei reikės gražinti skolas jei grynoji skola ir EBITDA būtų laikomi konstanta. Kuo rodiklio reikšmė mažesnė, tuo didesnės Grupės galimybės padengti savo finansinius įsipareigojimus iš uždirbto pelno. Rodiklis naudojamas Grupės kredito reitingo peržiūros metu.
OPEX	Atlyginimai ir susijusios išlaidos + remonto ir priežiūros išlaidos + kitos sąnaudos - išvestinės finansinės priemonės - ilgalaikių ir trumpalaikių gautinų sumų, atsargų bei kitų sumų nurašymai ir vertės sumažėjimai	Pardavimo, bendrosios ir administracinės sąnaudos	Šis rodiklis padeda vadovybei spręsti apie Grupės veiklos efektyvumą stebint valdymo išlaidas.
Turto grąža (ROA)	$\frac{\text{Grynasis pelnas (nuostoliai)}}{\text{Turto ataskaitinio laikotarpio pradžioje ir pabaigoje vidurkis}}$	Pelningumo rodiklis, kuris parodo kaip gerai Grupė įdarbina savo visą turtą.	Rodiklis apibūdina Grupės turto panaudojimo efektyvumą. Didesnė rodiklio reikšmė parodo kaip efektyviai Grupė išnaudoja savo turtą pelnui uždirbti.

Rodiklis	Formulė	Apibrėžtis	Rodiklio reikšmė ir interpretavimas
	<u>EBIT</u>		
Panaudoto kapitalo graža (ROCE)	Grynosios skolos ataskaitinio laikotarpio pradžioje ir pabaigoje vidurkis + nuosavo kapitalo ataskaitinio laikotarpio pradžioje ir pabaigoje vidurkis	Pelningumo rodiklis, kuris parodo kaip gerai Grupė įdarbina savo kapitalą.	Rodiklis parodo, kaip gerai Grupė panaudoja savo kapitalą pelnui uždirbti. Didesnė rodiklio vertė rodo didesnį Grupės įdarbinto kapitalo pelningumą.
	<u>Grynasis pelnas (nuostoliai)</u>		
Nuosavo kapitalo graža (ROE)	Nuosavo kapitalo ataskaitinio laikotarpio pradžioje ir pabaigoje vidurkis	Grynojo pelno ir nuosavo kapitalo santykio pelningumo rodiklis.	ROE yra Grupės veiklos rodiklis. Nuosavo kapitalo graža parodo kaip efektyviai Grupė naudoja akcininkų turtą pelnui uždirbti.
Grynasis apyvartinis kapitalas	Trumpalaikis turtas (išskyrus ilgalaikį turtą, skirtą parduoti) - pinigai ir pinigų ekvivalentai - deponavimo sąskaitoje rezervuotos lėšos, susijusios su po IPO vykusiu stabilizavimu - kitas trumpalaikis finansinis turtas - iš anksto sumokėtas pelno mokestis - išvestinių finansinių priemonių turtas - gautinos sumos už parduotą ilgalaikį materialųjį turtą + išankstiniai apmokėjimai už ilgalaikį materialųjį turtą - trumpalaikiai įsipareigojimai (išskyrus įsipareigojimus susijusius su ilgalaikiu turtu, skirtu parduoti) + ilgalaikių paskolų einamųjų metų dalis + trumpalaikės paskolos + nuomos įsipareigojimai + mokėtinas pelno mokestis + išvestinių finansinių priemonių įsipareigojimai + trumpalaikiai atidėjiniai	Grynasis apyvartinis kapitalas rodo, kokia kapitalo, išskyrus naudojamą investicijoms į ilgalaikį turtą, suma susijusi su verslo operacijomis.	Apyvartinis kapitalas yra veiklos efektyvumo rodiklis. Kuo mažesnis apyvartinis kapitalas, tuo efektyvesnės Grupės operacijos ir lėšų panaudojimas.
Grynasis apyvartinis kapitalas / Pajamos	$\frac{\text{Grynasis apyvartinis kapitalas}}{\text{Iš viso pajamų ir kitų pajamų}}$	Efektyvumo rodiklis, parodantis apyvartinį kapitalą kaip procentą nuo pajamų.	Grynasis apyvartinis kapitalas / Pajamos – tai veiklos efektyvumo rodiklis. Kuo mažesnis rodiklis, tuo efektyvesnės Grupės operacijos ir lėšų panaudojimas.

Skaičiuojant tarpinio laikotarpio rodiklius, kurių skaitiklyje pateikiami skaičiai iš finansinės būklės ataskaitos, o vardiklyje – iš pelno (nuostolių) ir kitų bendrųjų pajamų ataskaitos arba pinigų srautų ataskaitos (arba atvirkščiai), imami paskutinių 12 mėn. skaičiai, kad nebūtų iškraipoma palyginamumas.

5.4 Informacija apie Valstybės valdomų įmonių veiklos skaidrumo užtikrinimo gairių įgyvendinimą

Valstybės valdomų įmonių veiklos skaidrumo užtikrinimo gairių aprašo punktas (pagal 2019 m. kovo 30 d. redakciją)	Atskleidimas	Paaiškinimas	
II skyrius. Valstybės valdomos įmonės informacijos atskleidimas			
5. Valstybės valdomos įmonės interneto svetainėje turi būti skelbiami šie duomenys ir informacija:			
5.1. pavadinimas;	Taip		
5.2. kodas ir registras, kuriame kaupiami ir saugomi duomenys apie įmonę;	Taip		
5.3. buveinė (adresas);	Taip		
5.4. teisinis statusas, jeigu valstybės valdoma įmonė pertvarkoma, reorganizuojama (nurodomas reorganizavimo būdas), likviduojama, yra bankrutuojanti ar bankrutavusi;	Taip		
5.5. valstybei atstovaujančios institucijos pavadinimas ir nuoroda į jos interneto svetainę;	Taip		
5.6. veiklos tikslai, vizija ir misija;	Taip		
5.7. struktūra;	Taip		
5.8. vadovo duomenys;	Taip	Informacija skelbiama www.ignitisgrupe.lt	
5.9. valdybos pirmininko ir narių duomenys, jeigu pagal įstatus sudaroma valdyba;	Taip		
5.10. stebėtojų tarybos pirmininko ir narių duomenys, jeigu pagal įstatus sudaroma Stebėtojų taryba;	Taip		
5.11. komitetų pavadinimai, jų pirmininkų ir narių duomenys, jeigu sudaromi komitetai;	Taip		
5.12. valstybei nuosavybės teise priklausančių akcijų nominalių verčių suma (eurais euro cento tikslumu) ir dalis (procentais) valstybės valdomos bendrovės įstatiniame kapitale;	Taip		
5.13. vykdomi specialieji įpareigojimai, kurie nustatomi pagal Lietuvos Respublikos ekonomikos ir inovacijų ministro patvirtintas rekomendacijas: nurodomas specialiųjų įpareigojimų tikslas, einamaisiais kalendoriniais metais jiems vykdyti skirti valstybės biudžeto asignavimai ir teisės aktai, kuriais valstybės valdomai įmonei pavesta vykdyti specialųjį įpareigojimą, nustatomos specialiojo įpareigojimo vykdymo sąlygos ir (arba) reguliuojama kainodara;	Neaktualu		
5.14. informacija apie socialinės atsakomybės iniciatyvas ir priemones, svarbius vykdomus ar planuojamus investicinius projektus.	Taip		
6. Siekiant viešumo dėl valstybės valdomose įmonėse sudaromų valdymo ir priežiūros organų, taip pat komitetų narių profesionalumo, skelbiami šie Aprašo 5.8–5.11 papunkčiuose nurodytų asmenų duomenys: vardas, pavardė, einamų pareigų pradžios data, kitos einamos vadovaujamosios pareigos kituose juridiniuose asmenyse, išsilavinimas, kvalifikacija, profesinė patirtis. Jeigu Aprašo 5.9–5.11 papunkčiuose nurodytas asmuo yra išrinktas ar paskirtas kaip nepriklausomas narys, tai papildomai nurodoma prie jo duomenų.	Taip		Informacija skelbiama www.ignitisgrupe.lt

Valstybės valdomų įmonių veiklos skaidrumo užtikrinimo gairių aprašo punktas (pagal 2019 m. kovo 30 d. redakciją)	Atskleidimas	Paiškinimas
7. Valstybės valdomos įmonės interneto svetainėje turi būti skelbiami šie jos dokumentai:	Taip	
7.1. įstatai;	Taip	
7.2. valstybei atstovaujančios institucijos raštas dėl valstybės tikslų ir lūkesčių valstybės valdomoje įmonėje nustatymo;	Taip	
7.3. veiklos strategija arba jos santrauka tais atvejais, jei veiklos strategijoje yra konfidencialios informacijos ar informacijos, kuri laikoma komercine (gamybine) paslaptimi;	Taip	Informacija skelbiama www.ignitisgrupe.lt
7.4. atlyginimų politiką, apimančią valstybės valdomos įmonės vadovo darbo užmokesčio ir valstybės valdomoje įmonėje sudaromų kolegialių organų bei komitetų narių atlygio nustatymą, detaliau apibūdintą Bendrovių valdysenos kodekse, nustatantis dokumentas;	Taip	
7.5. valstybės valdomos bendrovės metiniai ir tarpiniai pranešimai, valstybės įmonės metinės ir tarpinės veiklos ataskaitos už ne trumpesnę kaip 5 metų laikotarpį;	Taip	
7.6. ne trumpesnio kaip 5 metų laikotarpio metinių ir tarpinių finansinių ataskaitų rinkiniai ir metinių finansinių ataskaitų auditoriaus išvados.	Taip	
8. Jeigu valstybės valdoma bendrovė yra patrunuojanti bendrovė, jos interneto svetainėje turi būti skelbiama įmonių grupės struktūra, taip pat dukterinių bendrovių ir paskesnių eilių dukterinių bendrovių Aprašo 5.1–5.3 papunkčiuose nurodyti duomenys, interneto svetainių adresai, patrunuojančios bendrovės valdomų akcijų dalis (procentais) jų įstatiniame kapitale, taip pat metinės konsoliduotosios finansinės ataskaitos ir konsoliduotieji metiniai pranešimai.	Taip	Informacija skelbiama www.ignitisgrupe.lt
9. Jeigu valstybės valdoma bendrovė yra kitų nei Aprašo 8 punkte nurodytų juridinių asmenų dalyvė, jos interneto svetainėje turi būti skelbiami tų juridinių asmenų Aprašo 5.1–5.3 papunkčiuose nurodyti duomenys ir jų interneto svetainių adresai.	Taip	Informacija skelbiama www.ignitisgrupe.lt
10. Pasikeitę ar paskelbti klaidingi Aprašo 5 ir 6 punktuose, 7.1–7.4 papunkčiuose, 8 ir 9 punktuose nurodyti duomenys, informacija ir dokumentai turi būti nedelsiant pakeičiami ir interneto svetainėje.	Taip	Pasikeitusi informacija ir dokumentai nedelsiant atnaujinami
11. Valstybės valdomos įmonės metinių finansinių ataskaitų rinkinys, valstybės valdomos bendrovės metinis pranešimas, valstybės įmonės metinė veiklos ataskaita, taip pat valstybės valdomos įmonės metinių finansinių ataskaitų auditoriaus išvada valstybės valdomos įmonės interneto svetainėje turi būti paskelbti per 10 darbo dienų nuo valstybės valdomos įmonės metinių finansinių ataskaitų rinkinio patvirtinimo.	Taip	Dokumentai svetainėje paskelbiami per nustatytą terminą
12. Valstybės valdomos įmonės tarpinių finansinių ataskaitų rinkiniai, valstybės valdomos bendrovės tarpiniai pranešimai ir valstybės įmonės tarpinės veiklos ataskaitos valstybės valdomos įmonės interneto svetainėje turi būti paskelbti ne vėliau kaip per 2 mėnesius pasibaigus ataskaitiniam laikotarpiui.	Taip	Dokumentai svetainėje paskelbiami per nustatytą terminą
13. Aprašo 7 punkte nurodyti dokumentai skelbiami PDF formatu ir sudaromos techninės galimybės juos išsispausdinti.	Taip	Skelbiami PDF dokumentai
III skyrius. Finansinių ataskaitų rinkinių, pranešimų ir veiklos ataskaitų rengimas		
14. Valstybės valdomos įmonės apskaitą tvarko taip, kad užtikrintų finansinių ataskaitų sudarymą pagal tarptautinius apskaitos standartus.	Taip	Patrunuojanti bendrovė apskaitą tvarko pagal TFAS
15. Be metinių finansinių ataskaitų rinkinio, valstybės valdoma bendrovė rengia 6 mėnesių tarpinių finansinių ataskaitų rinkinį, o valstybės įmonė – 3, 6 ir 9 mėnesių tarpinių finansinių ataskaitų rinkinius.	Taip	Patrunuojanti bendrovė rengia 3, 6 ir 9 mėnesių tarpinių finansinių ataskaitų rinkinius
16. Valstybės valdoma bendrovė, pagal Lietuvos Respublikos finansinių ataskaitų audito įstatymą priskiriama viešojo intereso įmonėms, be metinio pranešimo, papildomai rengia 6 mėnesių tarpinį pranešimą. Valstybės įmonė, pagal Lietuvos Respublikos finansinių ataskaitų audito įstatymą priskiriama viešojo intereso įmonėms, be metinės veiklos ataskaitos, papildomai rengia 6 mėnesių tarpinę veiklos ataskaitą.	Taip	Patrunuojanti bendrovė rengia 6 mėnesių tarpinį pranešimą

Valstybės valdomų įmonių veiklos skaidrumo užtikrinimo gairių aprašo punktas (pagal 2019 m. kovo 30 d. redakciją)	Atskleidimas	Paaiškinimas	
17. Valstybės valdomos bendrovės metiniame pranešime arba valstybės įmonės metinėje veiklos ataskaitoje, be Lietuvos Respublikos įmonių finansinės atskaitomybės įstatyme arba Lietuvos Respublikos valstybės ir savivaldybės įmonių įstatyme nustatytų turinio reikalavimų, papildomai turi būti pateikiama:	Taip		
17.1. trumpas valstybės valdomos įmonės verslo modelio aprašymas;	Taip		
17.2. informacija apie svarbius įvykius, įvykusius per finansinius metus ir po jų (iki metinio pranešimo arba metinės veiklos ataskaitos parengimo) ir turėjusius esminę reikšmę valstybės valdomos įmonės veiklai;	Taip		
17.3. valstybės valdomos įmonės veiklos strategijoje numatytų tikslų įgyvendinimo rezultatai;	Taip		
17.4. pelningumo, likvidumo, turto apyvartumo, skolos rodikliai;	Taip	Patronuojanti bendrovė pateikia informaciją metiniame pranešime	
17.5. specialiųjų įpareigojimų vykdymas;	Neaktualu		
17.6. investicijų politikos įgyvendinimas, vykdomi ir planuojami investiciniai projektai bei investicijos per ataskaitinius metus;	Taip		
17.7. valstybės valdomoje įmonėje taikomos rizikos valdymo politikos įgyvendinimas;	Taip		
17.8. dividendų politikos įgyvendinimas valstybės valdomose bendrovėse;	Taip		
17.9. atlyginimų politikos įgyvendinimas;	Taip		
17.10. bendras metinis darbo užmokesčio fondas, vidutinis mėnesinis darbo užmokestis pagal einamas pareigas ir (arba) padalinius;	Taip		
17.11. informacija apie Aprašo II ir III skyrių nuostatų laikymąsi: nurodoma, kaip jos įgyvendinamos, kokių nuostatų nesilaikoma, ir paaiškinama kodėl.	Taip		
18. Valstybės valdomoms bendrovėms ir valstybės įmonėms, kurioms neprivalomas socialinės atsakomybės ataskaitos rengimas, rekomenduojama atitinkamai metiniame pranešime ar metinėje veiklos ataskaitoje pateikti informaciją, susijusią su aplinkosaugos, socialiniais ir personalo, žmogaus teisių užtikrinimo, kovos su korupcija ir kyšininkavimu klausimais.	Neaktualu		Patronuojanti bendrovė rengia socialinės atsakomybės ataskaitą (integruota į metinį pranešimą)
19. Jeigu Aprašo 17 punkte nurodyta informacija laikoma valstybės valdomos įmonės komercine (gamybine) paslaptimi ar konfidencialia informacija, valstybės valdoma įmonė gali tokios informacijos neatskleisti, tačiau atitinkamai valstybės valdomos bendrovės metiniame pranešime ar valstybės įmonės metinėje veiklos ataskaitoje turi būti nurodyta, kad ši informacija neatskleidžiama, ir nurodyta neatskleidimo priežastis.	Neaktualu		Patronuojanti bendrovė pateikia informaciją metiniame pranešime
20. Valstybės valdomos bendrovės metiniame pranešime ar valstybės įmonės metinėje veiklos ataskaitoje gali būti pateikiama ir kita šiame Apraše nenurodyta informacija.	Taip	Metiniame pranešime pateikiama ir kita informacija	
21. Valstybės valdoma bendrovė, kuri yra patronuojanti bendrovė, konsoliduotajame metiniame pranešime, o jeigu pagal teisės aktus ji neprivalo rengti konsoliduotojo metinio pranešimo, – savo metiniame pranešime pateikia įmonių grupės struktūrą, taip pat kiekvienos dukterinės bendrovės Aprašo 5.1–5.3 papunkčiuose nurodytus duomenis, valdomą akcijų dalį (procentais) dukterinės bendrovės įstatiniame kapitale, finansinių metų finansinius ir nefinansinius veiklos rezultatus. Jeigu valstybės valdoma bendrovė, kuri yra patronuojanti bendrovė, rengia konsoliduotąjį metinį pranešimą, jam <i>mutatis mutandis</i> taikomi Aprašo 17 punkto reikalavimai.	Taip	Patronuojanti bendrovė pateikia informaciją metiniame pranešime	
22. Valstybės valdomos bendrovės tarpiniame pranešime ar valstybės įmonės tarpinėje veiklos ataskaitoje pateikiamas trumpas valstybės valdomos įmonės verslo modelio aprašymas, ataskaitinio laikotarpio finansinių veiklos rezultatų analizė, informacija apie per ataskaitinį laikotarpį įvykusius svarbius įvykius, taip pat pelningumo, likvidumo, turto apyvartumo, skolos rodiklius ir jų pokyčius, palyginti su atitinkamu praėjusių metų laikotarpiu.	Taip	Patronuojanti bendrovė pateikia informaciją tarpiniame pranešime	

5.5 Informacija apie Bendrovių valdysenos kodekso laikymąsi

Patronuojanti bendrovė, vadovaudamasi Lietuvos Respublikos vertybinių popierių įstatymo 12 straipsnio 3 dalimi ir AB „Nasdaq Vilnius“ listinguojamų bendrovių valdysenos kodekso ir konkrečių jo nuostatų ar rekomendacijų. Jei šio kodekso ar kai kurių jo nuostatų ar rekomendacijų nesilaikoma, tai yra nurodoma, kurių konkrečių nuostatų ar rekomendacijų nesilaikoma ir dėl kokių priežasčių, taip pat pateikiama kita šioje formoje nurodyta paaiškinanti informacija.

Patronuojančios bendrovės valdysenos ataskaitos santrauka

Grupės korporatyvinio valdymo modelis įgyvendintas pagal 2013 m. birželio 7 d. Lietuvos Respublikos finansų ministerijos patvirtintas korporatyvinio valdymo gaires. Gairės buvo kelis kartus atnaujintos ir 2020 m. rugsėjo 7 d. buvo patvirtinta dabartinė versija (gaires galite rasti mūsų interneto svetainėje).

Korporatyvinio valdymo veikla sutelkta patronuojančioje bendrovėje, kuri yra Grupės patronuojančioji įmonė ir kuri Grupės įmonėse koordinuoja finansų, teisės, planavimo ir stebėsenos, žmogiškųjų išteklių, rizikos valdymo, audito, technologijų, komunikacijos ir kitas bendrąsias Grupės įmonių sritis. Grupės įmonių veikla šiose srityse remiasi tarpusavio susitarimu – bendradarbiavimu orientuojantis į bendro rezultato siekimą bei koordinuojama politikomis – bendromis nuostatomis ir normomis, kurios taikomos visoms Grupės įmonėms. Korporatyvinio valdymo principų ir valdymo bei kontrolės sistemos aprašymą galite rasti mūsų svetainėje. Informacija apie patronuojančios bendrovės valdymo organus ir jų narius, patronuojančioje bendrovėje sudarytus komitetus ir kt. yra pateikta šiame metiniame pranešime bei lentelėje žemiau, kurioje atskleista informacija apie „Nasdaq Vilnius“ bendrovių valdysenos kodekso laikymąsi.

Bendrovių valdysenos ataskaita parengta vadovaujantis AB „Nasdaq Vilnius“ listinguojamų bendrovių valdysenos kodekso nauja redakcija, kuri patvirtinta 2019 m. sausio 15 d. AB „Nasdaq Vilnius“ valdybos posėdyje (protokolo Nr. 19-63), Lietuvos banko 2019 m. sausio 7 d. posėdyje (sprendimas Nr. 241-3).

Principai / rekomendacijos	Taip / Ne Neaktualu	Komentaras
1 principas. Visuotinis akcininkų susirinkimas, nešališkas akcininkų traktavimas ir akcininkų teisės Bendrovės valdysenos sistema turėtų užtikrinti nešališką visų akcininkų traktavimą. Bendrovės valdysenos sistema turėtų apsaugoti akcininkų teises.		
1.1. Visiems akcininkams turėtų būti sudarytos vienodos galimybės susipažinti su teisės aktuose numatyta informacija ir (ar) dokumentais bei dalyvauti priimant bendrovei svarbius sprendimus.	Taip	Visa informacija, kuri remiantis teisės aktais turi būti skelbiama viešai, yra skelbiama per Nasdaq Vilnius vertybinių popierių biržos informacinę sistemą ir/ar patronuojančios bendrovės interneto tinklalapyje. Patronuojančios bendrovės šaukiamo visuotinio akcininkų susirinkimo vieta, data ir laikas nustatomi siekiant sudaryti galimybę akcininkams dalyvauti priimant bendrovei svarbius sprendimus.
1.2. Rekomenduojama, kad bendrovės kapitalą sudarytų tik tokios akcijos, kurios jų turėtojams suteikia vienodas balsavimo, nuosavybės, dividendų ir kitas teises.	Taip	Patronuojančioje bendrovėje visą įstatinį kapitalą sudaro 22,33 euro nominalios vertės paprastosios vardinės akcijos, kurios visiems jų turėtojams suteikia vienodas turtines ir neturtines teises.
1.3. Rekomenduojama sudaryti investuotojams sąlygas iš anksto, t. y. prieš perkant akcijas, susipažinti su išleidžiamų naujų ar jau išleistų akcijų suteikiamomis teisėmis.	Taip	Patronuojančios bendrovės įstatuose, kurie viešai skelbiami patronuojančios bendrovės interneto svetainėje, yra nurodomos akcijų suteikiamos teisės.

Principai / rekomendacijos	Taip / Ne Neaktualu	Komentaras
<p>1.4. Dėl itin svarbių išskirtinių sandorių, tokių kaip viso ar beveik viso bendrovės turto perleidimas, kas iš esmės reikštų bendrovės perleidimą, turėtų būti gautas visuotinio akcininkų susirinkimo pritarimas.</p>	Taip	<p>Patronuojančios bendrovės įstatuose nustatyta, kad visuotinis akcininkų susirinkimas priima šiuos ypač svarbius sprendimus dėl:</p> <ul style="list-style-type: none"> – patronuojančios bendrovės tapimo kitų juridinių asmenų steigėja, dalyve (išskyrus sprendimus dėl tapimo kitų asocijuotosios įmonės steigėja, dalyve); – patronuojančios bendrovės įmonių grupės strateginę ir svarbią reikšmę nacionaliniam saugumui turinčių įmonių, vykdančių gamybos, platinimo, tiekimo veiklą energetikos sektoriuje, taip pat bendrovės tiesiogiai valdomų bendrovių, vykdančių veiklą elektros gamybos sektoriuje: <ul style="list-style-type: none"> – akcijų ar jų suteikiamų teisių perleidimo, įkeitimo, kitokio suvaržymo ar disponavimo; – įstatinio kapitalo didinimo, mažinimo ar kitais veiksmais, dėl kurių gali pasikeisti įstatinio kapitalo struktūra (pvz., konvertuojamų obligacijų išleidimas); – reorganizavimo, atskyrimo, restruktūrizavimo, likvidavimo, reformavimo ar kitų veiksmų, dėl kurių pasikeičia šių bendrovių statusas; – verslo ar didelės jos dalies perleidimo.
<p>1.5. Visuotinio akcininkų susirinkimo organizavimo ir dalyvavimo jame procedūros turėtų sudaryti akcininkams lygias galimybes dalyvauti visuotiniame akcininkų susirinkime ir neturėtų pažeisti akcininkų teisių bei interesų. Pasirinkta visuotinio akcininkų susirinkimo vieta, data ir laikas neturėtų užkirsti kelio aktyviam akcininkų dalyvavimui visuotiniame akcininkų susirinkime. Pranešime apie šaukiamą visuotinį akcininkų susirinkimą bendrovė turėtų nurodyti paskutinę dieną, kada vėliausiai galima pateikti siūlomus sprendimo projektus.</p>	Taip	<p>Patronuojanti bendrovė visuotinį akcininkų susirinkimą šaukia ir kitas susirinkimo procedūras įgyvendina Lietuvos Respublikos akcinių bendrovių įstatyme nustatyta tvarka ir suteikia visiems akcininkams lygias galimybes dalyvauti susirinkime, susipažinti su sprendimų projektais ir medžiaga, reikalinga sprendimams priimti. Pranešime apie visuotinio akcininkų susirinkimo sušaukimą yra nurodoma, kad sprendimų projektai gali būti teikiami bet kuriuo metu iki visuotinio akcininkų susirinkimo ar jo metu pagal Lietuvos Respublikos akcinių bendrovių įstatymą.</p>
<p>1.6. Siekiant užtikrinti užsienyje gyvenančių akcininkų teisę susipažinti su informacija, esant galimybei, rekomenduojama visuotiniam akcininkų susirinkimui parengtus dokumentus iš anksto paskelbti viešai ne tik lietuvių kalba, bet ir anglų kalba ir (ar) kitomis užsienio kalbomis. Visuotinio akcininkų susirinkimo protokolą po jo pasirašymo ir (ar) priimtus sprendimus taip pat rekomenduojama paskelbti viešai ne tik lietuvių, bet ir anglų kalba ir (ar) kitomis užsienio kalbomis. Rekomenduojama šią informaciją paskelbti bendrovės interneto tinklalapyje. Viešai prieinamai gali būti skelbiama ne visa dokumentų apimtis, jei jų viešas paskelbimas galėtų pakenkti bendrovei arba būtų atskleistos bendrovės komercinės paslaptys.</p>	Taip	<p>Visi su visuotiniu akcininkų susirinkimu susiję dokumentai ir informacija, įskaitant pranešimus apie šaukiamus susirinkimus, sprendimų projektus, susirinkimų sprendimus, yra viešai skelbiami lietuvių ir anglų kalbomis per „Nasdaq Vilnius“ ir Londono vertybinių popierių biržos informacinę sistemą ir patronuojančios bendrovės interneto svetainėje.</p>
<p>1.7. Akcininkams, turintiems teisę balsuoti, turėtų būti sudarytos galimybės balsuoti akcininkų susirinkime asmeniškai jame dalyvaujant arba nedalyvaujant. Akcininkams neturėtų būti daroma jokių kliūčių balsuoti iš anksto raštu, užpildant bendrąjį balsavimo biuletenį.</p>	Taip	<p>Visi akcininkai gali įgyvendinti savo teisę dalyvauti visuotiniame akcininkų susirinkime teisės aktų nustatyta tvarka ir ši teisė yra neribojama. Informaciją apie šios teisės įgyvendinimą patronuojanti bendrovė pateikia pranešime apie šaukiamą visuotinį akcininkų susirinkimą.</p>
<p>1.8. Siekiant padidinti akcininkų galimybes dalyvauti visuotiniuose akcininkų susirinkimuose, bendrovėms rekomenduojama plačiau taikyti modernias technologijas ir tokiu būdu sudaryti akcininkams galimybę dalyvauti ir balsuoti visuotiniuose akcininkų susirinkimuose naudojantis elektroninių ryšių priemonėmis. Tokiais atvejais turi būti užtikrintas perduodamos informacijos saugumas ir galima nustatyti dalyvavusiojo ir balsavusiojo tapatybę.</p>	Ne	<p>Šiuo metu patronuojanti bendrovė nesilaiko šios rekomendacijos, nes nėra priemonių užtikrinti tinkamą balsuojančių asmenų identifikavimą. Nepaisant to, patronuojanti bendrovė aktyviai ieško būdų, kaip išspręsti šią problemą.</p>

Principai / rekomendacijos	Taip / Ne Neaktualu	Komentaras
<p>1.9. Pranešime apie šaukiamo visuotinio akcininkų susirinkimo sprendimų projektus rekomenduojama atskleisti naujas kolegialaus organo narių kandidatūras, siūlomą jiems atlygį, siūlomą išrinkti audito įmonę, jei šie klausimai yra įtraukti į visuotinio akcininkų susirinkimo darbotvarkę. Kai siūloma išrinkti naują kolegialaus organo narį, rekomenduojama informuoti apie jo išsilavinimą, darbo patirtį ir kitas užimamas (ar siūlomas užimti) kitas vadovaujamas pareigas.</p>	Taip	<p>Informacija apie kandidatus į valstybės kontroliuojamos įmonės kolegialius organus teikiama teisės aktų nustatyta tvarka. Kandidatai yra viešai skelbiami, kai tik patronuojančiai bendrovei pateikiamos kandidatūros. Nustatyta tvarka, kandidatų tinkamumą vertina atrankos komisija. Teikiama informacija apie kandidato išsilavinimą, darbo patirtį, kompetenciją, užimamas ir buvusias pareigas (CV), jiems siūlomą atlygį ir kiti teisės aktuose nurodyti dokumentai pateikiami pranešime apie šaukiamą visuotinį akcininkų susirinkimą.</p> <p>Siūlomos audito įmonės pavadinimas ir atlygis už audito paslaugas pateikiami visuotiniame akcininkų susirinkime iš anksto kaip sprendimo projektas.</p>
<p>1.10. Bendrovės kolegialaus organo nariai, administracijos vadovai¹ ar kiti su bendrove susiję kompetentingi asmenys, galintys pateikti informaciją, susijusią su visuotinio akcininkų susirinkimo darbotvarkę, turėtų dalyvauti visuotiniame akcininkų susirinkime. Siūlomi kandidatai į kolegialaus organo narius taip pat turėtų dalyvauti visuotiniame akcininkų susirinkime, jeigu naujų narių rinkimai įtraukti į visuotinio akcininkų susirinkimo darbotvarkę.</p>	Taip	<p>Iki šio pranešimo paskelbimo dienos buvo sušauktas tik vienas visuotinis patronuojančios bendrovės akcininkų susirinkimas (iki 2020 m. spalio patronuojanti bendrovė turėjo vieną akcininką), kuris dėl COVID-19 įvyko akcininkams iš anksto balsuojant raštu. Nepaisant to, patronuojanti bendrovė yra numačiusi, kad artimiausiuose visuotiniuose akcininkų susirinkimuose dalyvaus valdymo organų nariai ir kiti kompetentingi asmenys, kad galėtų akcininkams pateikti informaciją.</p>
<h2>2 principas. Stebėtojų taryba</h2>		
<h3>2.1. Stebėtojų tarybos funkcijos ir atsakomybė</h3> <p>Bendrovės stebėtojų taryba turėtų užtikrinti bendrovės ir jos akcininkų interesų atstovavimą, šio organo atskaitomybę akcininkams ir objektyvią bei nešališką bendrovės veiklos bei jos valdymo organų priežiūrą, taip pat nuolat teikti rekomendacijas bendrovės valdymo organams. Stebėtojų taryba turėtų užtikrinti bendrovės finansinės apskaitos ir kontrolės sistemos vientisumą bei skaidrumą.</p>		
<p>2.1.1. Stebėtojų tarybos nariai turėtų sąžiningai, rūpestingai ir atsakingai veikti bendrovės bei akcininkų naudai ir atstovauti jų interesams, atsižvelgdami į darbuotojų interesus ir visuomenės gerovę.</p>	Taip	<p>Stebėtojų tarybos nariai veikia gera valia patronuojančios bendrovės atžvilgiu, vadovaujasi patronuojančios bendrovės interesais ir atsižvelgdami į visuomenės gerovę. Rekomendacijoje nurodytos pareigos yra įtvirtintos sutartyje dėl stebėtojų tarybos nario veiklos bei sutartyje dėl nepriklausomo stebėtojų tarybos nario veiklos.</p>
<p>2.1.2. Kai stebėtojų tarybos sprendimai gali skirtingai paveikti bendrovės akcininkų interesus, stebėtojų taryba su visais akcininkais turėtų elgtis nešališkai. Ji turėtų užtikrinti, kad akcininkai būtų tinkamai informuojami apie bendrovės strategiją, rizikos valdymą ir kontrolę, interesų konfliktų sprendimą.</p>	Taip	<p>Patronuojančios bendrovės stebėtojų taryba laikosi nurodytų rekomendacijų. Stebėtojų tarybos nariai, prieš priimdami sprendimus, apsversto jų įtaką patronuojančios bendrovės veiklai ir patronuojančios bendrovės akcininkams. Patronuojančios bendrovės įstatai įpareigoja patronuojančios bendrovės stebėtojų tarybą ir kiekvieną jos narį veikti patronuojančios bendrovės ir jos akcininkų naudai. Bendravimas su akcininkais ir įsipareigojimai jam nustatomi vadovaujantis teisės aktų reikalavimais.</p>
<p>2.1.3. Stebėtojų taryba turėtų būti nešališka priimdama sprendimus, turinčius reikšmę bendrovės veiklai ir strategijai. Stebėtojų tarybos narių darbai ir sprendimams neturėtų daryti įtakos juos išrinkę asmenys.</p>	Taip	<p>Patronuojančios bendrovės stebėtojų taryba yra nepriklausoma nuo patronuojančios bendrovės valdymo organų ir priimdama sprendimus, turinčius reikšmę patronuojančios bendrovės veiklai ir strategijai, veikia savarankiškai, vadovaudamasi teisės aktų reikalavimais.</p>

¹ Šio Kodekso prasme administracijos vadovai yra tie bendrovės darbuotojai, kurie užima aukščiausios grandies vadovaujančias pareigas.

Principai / rekomendacijos	Taip / Ne Neaktualu	Komentaras
2.1.4. Stebėtojų tarybos nariai turėtų aiškiai reikšti savo prieštaravimą tuo atveju, kai mano, kad stebėtojų tarybos sprendimas gali pakenkti bendrovei. Nepriklausomi ² stebėtojų tarybos nariai turėtų: a) išlikti nepriklausomi atlikdami analizę, priimdami sprendimus; b) nesiekti ir nepriimti jokių nepagrįstų lengvatų, kurios gali kelti abejonių, kad stebėtojų tarybos nariai nėra nepriklausomi.	Taip	Stebėtojų tarybos nariai turi teisę išreikšti savo nuomonę visais posėdžio darbotvarkėje numatytais klausimais, kuri, vadovaujantis patronuojančios bendrovės stebėtojų tarybos darbo reglamentu, turi būti tinkamai atspindėta posėdžio protokole. Rekomendacijoje nurodytos pareigos yra įtvirtintos sutartyje dėl stebėtojų tarybos nario veiklos bei sutartyje dėl nepriklausomo stebėtojų tarybos nario veiklos.
2.1.5. Stebėtojų taryba turėtų prižiūrėti, kad bendrovės mokesčių planavimo strategijos būtų sudaromos ir įgyvendinamos vadovaujantis teisės aktais, siekiant išvengti ydingos praktikos, nesusijusios su ilgalaikiais bendrovės ir jos akcininkų interesais, dėl ko gali atsirasti reputacijos, teisinė ar kita rizika.	Taip	Patronuojančios bendrovės stebėtojų taryba įgyvendindama savo kompetenciją prižiūrėti patronuojančios bendrovės valdymo organų veiklą, atlieka ir rekomendacijoje nurodytas pareigas, teikia savo nuomonę mokesčių planavimo klausimais.
2.1.6. Bendrovė turėtų užtikrinti, kad stebėtojų taryba būtų aprūpinta pakankamais ištekliais (tarp jų ir finansiniais), reikalingais pareigoms atlikti, įskaitant teisę gauti visą reikiamą informaciją ir teisę kreiptis nepriklausomo profesionalaus patarimo į išorinius teisės, apskaitos ar kitokius specialistus stebėtojų tarybos ir jos komitetų kompetencijai priklausančiais klausimais.	Taip	Patronuojanti bendrovė užtikrina stebėtojų tarybos aprūpinimą jos veiklai reikalingais ištekliais (techniškai aptarnauja stebėtojų tarybos posėdžius, suteikia visą reikiamą informaciją). Sutartyje dėl stebėtojų tarybos nario veiklos nustatyta, jog patronuojanti bendrovė užtikrina tinkamas stebėtojų tarybos ir stebėtojų tarybos narių darbo stebėtojų taryboje sąlygas, suteikdama darbu būtinas technines ir organizacines priemones. Patronuojančios bendrovės įstatuose numatyta, jog stebėtojų taryba turi teisę prašyti valdybą ir patronuojančios bendrovės vadovą pateikti su patronuojančios bendrovės veikla susijusius dokumentus ir informaciją, o valdyba ir patronuojančios bendrovės vadovas privalo užtikrinti, kad tokie dokumentai ir informacija per protingą laiką būtų pateikti stebėtojų tarybai. Nuostata dėl informacijos pateikimo nustatyta ir sutartyje dėl stebėtojų tarybos nario veiklos.
2.2. Stebėtojų tarybos sudarymas Stebėtojų tarybos sudarymo tvarka turėtų užtikrinti tinkamą interesų konfliktų sprendimą, efektyvią ir sąžiningą bendrovės valdyseną.		
2.2.1. Visuotinio akcininkų susirinkimo išrinkti stebėtojų tarybos nariai turėtų kolektyviai užtikrinti kvalifikacijos, profesinės patirties ir kompetencijų įvairovę, taip pat siekti lyčių pusiausvyros. Siekiant išlaikyti tinkamą stebėtojų tarybos narių turimos kvalifikacijos pusiausvyrą, turėtų būti užtikrinta, kad stebėtojų tarybos nariai, kaip visuma, turėtų įvairiapusių žinių, nuomonių ir patirties savo užduotims tinkamai atlikti.	Taip	Pagal Lietuvos Respublikos akcinių bendrovių įstatymą stebėtojų taryba renkama ir narių kvalifikacija vertinama visuotiniame akcininkų susirinkime. Pagrindinė patronuojančios bendrovės veikla yra patronuojančios bendrovės įmonių grupės patronavimo funkcijų vykdymas, o dauguma stebėtojų tarybos turi patirties bendrovių valdymo srityje, taip pat patirties energetikos sektoriuje, kuriame veikia patronuojanti bendrovė ir jos patronuojamosios įmonės.
2.2.2. Stebėtojų tarybos nariai turėtų būti skiriami apibrėžtam laikotarpiui, su galimybe būti individualiai perrenkamiems naujai kadencijai tam, kad būtų užtikrintas būtinas profesinės patirties augimas.	Taip	Patronuojančios bendrovės stebėtojų tarybos nariai renkami Lietuvos Respublikos akcinių bendrovių įstatyme nustatytam maksimaliam laikotarpiui – 4 metų kadencijai. Patronuojančios bendrovės įstatuose numatyta galimybė atšaukti tiek atskirus stebėtojų tarybos narius, tiek visą valdybą in <i>corpore</i> , nesibaigus jos kadencijai. Teisę atšaukti stebėtojų tarybos narius (pavienius arba visus) turi visuotinis akcininkų susirinkimas.

² Šio Kodekso prasme stebėtojų tarybos narių nepriklausomumo kriterijai yra suprantami taip, kaip Lietuvos Respublikos akcinių bendrovių įstatymo 31 straipsnio 7 ir 8 dalyse yra apibrėžti nesusijusių asmenų kriterijai.

Principai / rekomendacijos	Taip / Ne Neaktuali	Komentaras
2.2.3. Stebėtojų tarybos pirmininku turėtų būti toks asmuo, kurio esamos arba buvusios pareigos nebūtų kliūtis nešališkai veiklai vykdyti. Buvęs bendrovės vadovas ar valdybos narys tuoj pat neturėtų būti skiriamas į stebėtojų tarybos pirmininko pareigas. Kai bendrovė nusprendžia nesilaikyti šių rekomendacijų, turėtų būti pateikiama informacija apie priemones, kurių imtasi veiklos nešališkumui užtikrinti.	Taip	Patronuojančios bendrovės stebėtojų tarybos pirmininkas ir patronuojančios bendrovės vadovas nėra tas pats asmuo. Stebėtojų tarybos nariai ir pirmininkas nėra buvę patronuojančios bendrovės valdybos nariais ar patronuojančios bendrovės vadovu.
2.2.4. Stebėtojų tarybos nario pareigoms atlikti kiekvienas narys turėtų skirti pakankamai laiko ir dėmesio. Kiekvienas stebėtojų tarybos narys turėtų įsipareigoti taip apriboti kitus savo profesinius įsipareigojimus (ypač vadovaujančias pareigas kitose bendrovėse), kad jie netrukdytų tinkamai atlikti stebėtojų tarybos nario pareigas. Jeigu stebėtojų tarybos narys dalyvavo mažiau nei pusėje stebėtojų tarybos posėdžių per bendrovės finansinius metus, apie tai turėtų būti informuojami bendrovės akcininkai.	Taip	Stebėtojų tarybos nariai dalyvauja kolegialaus organo posėdžiuose ir skiria pakankamai savo, kaip kolegialaus organo nario, laiko pareigoms vykdyti. 2020 metais įvyko 24 (dvidešimt keturi) patronuojančios bendrovės stebėtojų tarybos posėdžių, 22 posėdžių dalyvavo visi išrinkti stebėtojų tarybos nariai, 1 posėdyje – nedalyvavo vienas stebėtojų tarybos narys, o dar 1 – nedalyvavo du stebėtojų tarybos nariai.
2.2.5. Kai siūloma paskirti stebėtojų tarybos narį, turėtų būti skelbiama, kurie stebėtojų tarybos nariai laikomi nepriklausomais. Stebėtojų taryba gali nuspręsti, kad tam tikras jos narys, nors ir atitinka nepriklausomumo kriterijus, vis dėlto negali būti laikomas nepriklausomu dėl ypatingų asmeninių ar su bendrove susijusių aplinkybių.	Taip	Informacija apie kandidatus į patronuojančios bendrovės stebėtojų tarybos narius (taip pat informacija apie kandidato atitiktį nepriklausomumo reikalavimams) visuotiniam akcininkų susirinkimui pateikiama Lietuvos Respublikos akcinių bendrovių įstatymo nustatyta tvarka visuotiniame akcininkų susirinkime (žr. 1.9 rekomendacijos komentara).
2.2.6. Stebėtojų tarybos nariams už jų veiklą ir dalyvavimą stebėtojų tarybos posėdžiuose atlygio dydį turėtų tvirtinti bendrovės visuotinis akcininkų susirinkimas.	Taip	Nepriklausomam stebėtojų tarybos nariui už jo veiklą stebėtojų taryboje yra atlyginama su juo pasirašytoje sutartyje dėl nepriklausomo stebėtojo tarybos nario veiklos nustatyta tvarka ir sąlygomis. Sutarties su nepriklausomu stebėtojų tarybos nariu sąlygas tvirtina visuotinis akcininkų susirinkimas. Pagal Korporatyvinio valdymo gaires patronuojančios bendrovės atlygio dydis nepriklausomam stebėtojų tarybos nariui yra apribotas maksimalia suma, skaičiuojama proporcingai nuo patronuojančios bendrovės generalinio direktoriaus atlyginimo (1/4 generalinio direktoriaus atlyginimo nepriklausomam stebėtojų tarybos nariui ir 1/3 - nepriklausomam stebėtojų tarybos pirmininkui).
2.2.7. Kiekvienais metais stebėtojų taryba turėtų atlikti savo veiklos įvertinimą. Ji turėtų apimti stebėtojų tarybos struktūros, darbo organizavimo ir gebėjimo veikti kaip grupė vertinimą, taip pat kiekvieno stebėtojų tarybos nario kompetencijos ir darbo efektyvumo vertinimą bei vertinimą, ar stebėtojų taryba pasiekė nustatytą veiklos tikslų. Stebėtojų taryba turėtų bent kartą per metus paskelbti atitinkamą informaciją apie savo vidinę struktūrą ir veiklos procedūras.	Taip	Stebėtojų taryba savo veiklos vertinimą atlieka kiekvienais metais. Stebėtojų taryba vertina posėdžių organizavimą, efektyvumą, kompetencijų poreikį, tarpusavio bendradarbiavimą, vadovybės pateikiamos informacijos pakankamumą sprendimams priimti. Informacija apie vidinę Stebėtojų tarybos struktūrą ir darbo tvarką skelbiama patronuojančios bendrovės metiniame pranešime.
3 principas. Valdyba		
3.1. Valdybos funkcijos ir atsakomybė Valdyba turėtų užtikrinti bendrovės strategijos įgyvendinimą, taip pat tinkamą bendrovės valdyseną, atsižvelgiant į akcininkų, darbuotojų ir kitų interesų grupių interesus.		
3.1.1. Valdyba turėtų užtikrinti bendrovės strategijos, kurią patvirtino stebėtojų taryba, jei ji sudaroma, įgyvendinimą. Tais atvejais, kai stebėtojų taryba nesudaroma, valdyba taip pat yra atsakinga už bendrovės strategijos patvirtinimą.	Taip	Patronuojančios bendrovės valdyba atlieka patronuojančios bendrovės strategijos, kurią patvirtino patronuojančios bendrovės stebėtojų taryba, įgyvendinimą.

Principai / rekomendacijos	Taip / Ne Neaktualu	Komentaras
3.1.2. Valdyba, kaip kolegialus bendrovės valdymo organas, atlieka jai Įstatyme ir bendrovės Įstatuose priskirtas funkcijas, o tais atvejais, kai bendrovėje nesudaroma stebėtojų taryba, be kita ko, atlieka Įstatyme nustatytas priežiūros funkcijas. Valdyba, vykdydama jai priskirtas funkcijas, turėtų atsižvelgti į bendrovės, akcininkų, darbuotojų ir kitų interesų grupių poreikius, atitinkamai siekiant tvaraus verslo kūrimo.	Taip	Kadangi patronuojančioje bendrovėje sudaroma stebėtojų taryba, valdyba atlieka patronuojančios bendrovės kolegialaus valdymo organo funkcijas. Pareiga atsižvelgti į patronuojančios bendrovės, akcininkų, darbuotojų ir kitų interesų grupių įtvirtinta su kiekvienu iš valdybos narių pasirašomoje sutartyje dėl veiklos valdyboje.
3.1.3. Valdyba turėtų užtikrinti, kad bus laikomasi Įstatymų ir bendrovės vidaus politikos nuostatų, taikomų bendrovei ar bendrovių grupei, kuriai priklauso ši bendrovė. Ji taip pat turėtų nustatyti atitinkamas rizikos valdymo ir kontrolės priemones užtikrinant reguliarią ir tiesioginę vadovų atskaitomybę.	Taip	Patruojančios bendrovės valdyba laikosi nurodytos rekomendacijos, tvirtina bei užtikrina vidaus politikų laikymąsi.
3.1.4. Valdyba taip pat turėtų užtikrinti, kad bendrovėje būtų įdiegtos priemonės, kurios įtrauktos į EBPO geros praktikos rekomendacijas ³ dėl vidaus kontrolės, etikos ir atitikties, siekiant užtikrinti, kad būtų laikomasi galiojančių Įstatymų, taisyklių ir standartų.	Taip	Patruojančios bendrovės valdyba laikosi nurodytos rekomendacijos.
3.1.5. Valdyba, skirdama bendrovės vadovą, turėtų atsižvelgti į tinkamą kandidato kvalifikacijos, patirties ir kompetencijos pusiausvyrą.	Taip	Patruojančios bendrovės valdyba, skirdama generalinį direktorių, atsižvelgia į jo kvalifikacijos, patirties ir kompetencijos pusiausvyrą, taip pat į patronuojančios bendrovės stebėtojų tarybos nuomonę dėl generalinio direktoriaus skyrimo.
3.2. Valdybos sudarymas.		
3.2.1. Stebėtojų tarybos arba visuotinio akcininkų susirinkimo, jei stebėtojų taryba nesudaroma, išrinkti valdybos nariai turėtų kolektyviai užtikrinti kvalifikacijos, profesinės patirties ir kompetencijų įvairovę, taip pat siekti lyčių pusiausvyros. Siekiant išlaikyti tinkamą valdybos narių turimos kvalifikacijos pusiausvyrą, turėtų būti užtikrinta, kad valdybos nariai, kaip visuma, turėtų įvairiapusių žinių, nuomonių ir patirties savo užduotims tinkamai atlikti.	Taip	Patruojančios bendrovės valdyboje yra užtikrinama jos narių kvalifikacijos pusiausvyrą. Pagrindinė patronuojančios bendrovės veikla yra patronuojančios bendrovės įmonių grupės patronavimo funkcijų vykdymas, o dauguma valdybos narių turi patirties bendrovių valdymo srityje, taip pat patirties energetikos sektoriuje, kuriame veikia patronuojanti bendrovė ir jos patronuojamosios įmonės.
3.2.2. Kandidatų į valdybos narius vardai, pavardės, informacija apie jų išsilavinimą, kvalifikaciją, profesinę patirtį, einamas pareigas, kitus svarbius profesinius įsipareigojimus ir potencialius interesų konfliktus turėtų būti atskleisti nepažeidžiant asmens duomenų tvarkymą reglamentuojančių teisės aktų reikalavimų stebėtojų tarybos posėdyje, kuriame bus renkama valdyba ar atskiri jos nariai. Jeigu stebėtojų taryba nesudaroma, šiame punkte nustatyta informacija turėtų būti pateikiama visuotiniam akcininkų susirinkimui. Valdyba kiekvienais metais turėtų kaupti šiame punkte nurodytus duomenis apie savo narius ir pateikti juos bendrovės metiniame pranešime.	Taip	Informacija apie kandidatus ir jų tinkamumą eiti valstybės valdomos įmonės kolegialaus organo nario pareigas teikiama teisės aktų nustatyta tvarka, kandidatų tinkamumą vertina atrankos komisija. Nuomonę dėl kandidatų tinkamumo teikia atrankos komisija, sudaroma teisės aktų nustatyta tvarka. Informacija apie kandidatus į patronuojančios bendrovės valdybos narius, įskaitant jų gyvenimo aprašymą ir interesų deklaraciją, ir kiti teisės aktuose nurodyti dokumentai pateikiami patronuojančios bendrovės stebėtojų tarybos posėdyje, kuriame renkama valdyba ar atskiri jos nariai. Informacija apie valdybos narių einamas pareigas ar dalyvavimą kitų įmonių veikloje nuolat renkama, kaupiama ir pateikiama patronuojančios bendrovės metiniame pranešime bei patronuojančios bendrovės interneto tinklalapyje.
3.2.3. Visi nauji valdybos nariai turėtų būti supažindinti su pareigomis, bendrovės struktūra bei veikla.	Taip	Valdybos nariai juos išrinkus supažindinami su patronuojančios bendrovės veikla, organizacine bei valdymo struktūra, strategija, veiklos bei finansiniais planais.

³ Nuoroda į EBPO geros praktikos rekomendacijas dėl vidaus kontrolės, etikos ir atitikties: <https://www.oecd.org/data/anti-bribery/44884389.pdf>

Principai / rekomendacijos	Taip / Ne Neaktualu	Komentaras
3.2.4. Valdybos nariai turėtų būti skiriami apibrėžtam laikotarpiui, su galimybe būti individualiai perrenkamiems naujai kadencijai tam, kad būtų užtikrintas būtinas profesinės patirties augimas ir pakankamai dažnas jų statuso pakartotinas patvirtinimas.	Taip	Valdybos nariai yra skiriami apibrėžtam laikotarpiui, nurodytam Lietuvos Respublikos akcinių bendrovių įstatyme. Patronuojančios bendrovės valdybos nariai renkami Lietuvos Respublikos akcinių bendrovių įstatyme nustatytam maksimaliam laikotarpiui – 4 metų kadencijai. Apribojimų valdybos narių perrinkimui patronuojančios bendrovės įstatuose nėra numatyta, tačiau yra taikomi galiojančiuose teisės aktuose nustatyti apribojimai patiems kandidatams į kolegialaus organo narius. Patronuojančios bendrovės įstatuose numatyta galimybė atšaukti tiek atskirus valdybos narius, tiek visą valdybą in corpore, nesibaigus jos kadencijai. Teisę atšaukti valdybos narius (pavienius arba visus) turi stebėtojų taryba.
3.2.5. Valdybos pirmininku turėtų būti toks asmuo, kurio esamos arba buvusios pareigos nebūtų kliūtis nešališkai veiklai vykdyti. Kai stebėtojų taryba nėra sudaroma, buvęs bendrovės vadovas tuoj pat neturėtų būti skiriamas į valdybos pirmininko postą. Kai bendrovė nusprendžia nesilaikyti šių rekomendacijų, turėtų būti pateikiama informacija apie priemones, kurių imtasi veiklos nešališkumui užtikrinti.	Taip	Patronuojančios bendrovės valdybos pirmininko esamos arba buvusios pareigos nesudaro prielaidų galimam nešališkumo atsiradimui. Patronuojančios bendrovės valdybos pirmininkas yra valdybos narys ir generalinis direktorius, tačiau ir šiuo atveju užtikrinamas jo veiklos nešališkumas, kadangi patronuojančioje bendrovėje sudaromas priežiūros organas – stebėtojų taryba.
3.2.6. Valdybos nario pareigoms atlikti kiekvienas narys turėtų skirti pakankamai laiko ir dėmesio. Jeigu valdybos narys dalyvavo mažiau nei pusėje valdybos posėdžių per bendrovės finansinius metus, apie tai turėtų būti informuojama bendrovės stebėtojų taryba, jeigu stebėtojų taryba bendrovėje nėra sudaroma – visuotinis akcininkų susirinkimas.	Taip	Patronuojančios bendrovės valdybos nariai aktyviai dalyvauja valdybos posėdžiuose ir skiria pakankamai savo, kaip kolegialaus organo nario, laiko pareigoms vykdyti. 2020 metais įvyko 83 (aštuoniasdešimt trys) patronuojančios bendrovės valdybos posėdžiai. 2020 m. 81 posėdyje dalyvavo visi išrinkti patronuojančios bendrovės valdybos nariai, 2 posėdžiuose dalyvavo 4 valdybos nariai.
3.2.7. Jeigu įstatyme nustatytais atvejais renkant valdybą, kai nesudaroma stebėtojų taryba, dalis jos narių bus nepriklausomi ⁴ , turėtų būti skelbiama, kurie valdybos nariai laikomi nepriklausomais. Valdyba gali nuspręsti, kad tam tikras jos narys, nors ir atitinka visus įstatyme nustatytus nepriklausomumo kriterijus, vis dėlto negali būti laikomas nepriklausomu dėl ypatingų asmeninių ar su bendrove susijusių aplinkybių.	Neaktualu	Patronuojančioje bendrovėje sudaroma stebėtojų taryba.
3.2.8. Valdybos nariams už jų veiklą ir dalyvavimą valdybos posėdžiuose atlygio dydį turėtų tvirtinti bendrovės visuotinis akcininkų susirinkimas.	Neaktualu	Kadangi patronuojančioje bendrovėje sudaroma stebėtojų taryba, kuriai priskiriama kompetencija rinkti ir atšaukti valdybos narius, valdybos nariams mokamo atlygio dydį taip pat nustato stebėtojų taryba.
3.2.9. Valdybos nariai turėtų sąžiningai, rūpestingai ir atsakingai veikti bendrovės bei akcininkų naudai ir atstovauti jų interesams, atsižvelgdami ir į kitus interesų turėtojus. Priimdami sprendimus jie neturėtų siekti asmeninių interesų, jiems turėtų būti taikomi susitarimai dėl nekonkuravimo, taip pat jie neturėtų pažeidžiant bendrovės interesus pasinaudoti verslo informacija ir galimybėmis, kurios yra susijusios su bendrovės veikla.	Taip	Valdybos nariai veikia gera valia patronuojančios bendrovės atžvilgiu, vadovaujasi patronuojančios bendrovės interesais ir atsižvelgdami į visuomenės gerovę.

⁴ Šio Kodekso prasme valdybos narių nepriklausomumo kriterijai yra suprantami taip, kaip Lietuvos Respublikos akcinių bendrovių įstatymo 33 straipsnio 7 dalyje yra apibrėžti nesusijusių asmenų kriterijai.

Principai / rekomendacijos	Taip / Ne Neaktualu	Komentaras
<p>3.2.10. Kiekvienais metais valdyba turėtų atlikti savo veiklos įvertinimą. Jis turėtų apimti valdybos struktūros, darbo organizavimo ir gebėjimo veikti kaip grupę vertinimą, taip pat kiekvieno valdybos nario kompetencijos ir darbo efektyvumo vertinimą bei vertinimą, ar valdyba pasiekė nustatytų veiklos tikslų. Valdyba turėtų bent kartą per metus nepažeidžiant asmens duomenų tvarkymą reglamentuojančių teisės aktų reikalavimų viešai paskelbti atitinkamą informaciją apie savo vidinę struktūrą ir veiklos procedūras.</p>	Taip	Kiekvienais metais patronuojančios bendrovės valdybos nariai atlieka savo veiklos įvertinimą, užpildydami anketas, kurios apima valdybos darbo organizavimo įvertinimą. Informacija apie vidinę valdybos struktūrą ir darbo tvarką skelbiama patronuojančios bendrovės metiniame pranešime.
<p>4 principas. Bendrovės stebėtojų tarybos ir valdybos darbo tvarka Bendrovėje nustatyta stebėtojų tarybos, jeigu ji sudaroma, ir valdybos darbo tvarka turėtų užtikrinti efektyvų šių organų darbą ir sprendimų priėmimą, skatinti aktyvų bendrovės organų bendradarbiavimą.</p>		
<p>4.1. Valdyba ir stebėtojų taryba, jei ji sudaroma, turėtų glaudžiai bendradarbiauti, siekdama naudoti tiek bendrovei, tiek ir jos akcininkams. Gera bendrovių valdysena reikalauja atviros diskusijos tarp valdybos ir stebėtojų tarybos. Valdyba turėtų reguliariai, o esant reikalui – nedelsiant informuoti stebėtojų tarybą apie visus svarbius bendrovei klausimus, susijusius su planavimu, verslo plėtra, rizikų valdymu ir kontrole, įsipareigojimų laikymusi bendrovėje. Valdyba turėtų informuoti stebėtojų tarybą apie faktinius verslo plėtros nukrypimus nuo anksčiau suformuluotų planų ir tikslų, nurodant to priežastis.</p>	Taip	Patronuojančios bendrovės stebėtojų tarybos ir valdybos veiklą reglamentuojantys teisės aktai, įstatai ir darbo reglamentai nustato bendradarbiavimo tarp patronuojančios bendrovės stebėtojų tarybos ir valdybos principus bei tvarką ir užtikrina, kad valdymo ir priežiūros organai tinkamai veiktų siekdami kuo didesnės naudos patronuojančiai bendrovei ir jos akcininkams.
<p>4.2. Bendrovės kolegialių organų posėdžius rekomenduojama rengti atitinkamu periodiškumu pagal iš anksto patvirtintą grafiką. Kiekviena bendrovė pati sprendžia, kokių periodiškumu šaukti kolegialių organų posėdžius, tačiau rekomenduojama juos rengti tokiu periodiškumu, kad būtų užtikrintas nepertraukiamas esminių bendrovės valdysenos klausimų sprendimas. Bendrovės kolegialių organų posėdžiai turėtų būti šaukiami bent kartą per metus ketvirtį.</p>	Taip	Kolegialių organų posėdžiai vyksta pagal iš anksto patvirtintą grafiką. Stebėtojų tarybai sudaromas metinis posėdžių ir jų darbotvarkių planas, kuris, atsižvelgiant į įmonių grupės veiklą ir vykstančius procesus, papildomas metų eigoje. Stebėtojų tarybos posėdžiai vyksta kartą per mėnesį, o valdybos – kartą per savaitę. Stebėtojų tarybos nariai siūlo klausimus, kuriuos reikalinga aptarti posėdžių metu. Stebėtojų tarybos nariams pristatoma ne tik patronuojančios bendrovės, bet ir atskirų Grupės įmonių veikla.
<p>4.3. Kolegialaus organo nariai apie šaukiamą posėdį turėtų būti informuojami iš anksto, kad turėtų pakankamai laiko tinkamai pasiruošti posėdyje nagrinėjamų klausimų svarstymui ir galėtų vykti diskusija, po kurios būtų priimami sprendimai. Kartu su pranešimu apie šaukiamą posėdį kolegialaus organo nariams turėtų būti pateikta visa reikalinga su posėdžio darbotvarka susijusi medžiaga. Darbotvarkė posėdžio metu neturėtų būti keičiama ar papildoma, išskyrus atvejus, kai posėdyje dalyvauja visi kolegialaus organo nariai ir jie sutinka su tokiu darbotvarkės pakeitimu ar papildymu arba kai neatidėliotinai reikia spręsti svarbius bendrovei klausimus.</p>	Taip	Kolegialaus organo nariai apie posėdžio darbotvarkę žino iš anksto. Būsimo posėdžio darbotvarkė aptariama einamojo posėdžio pabaigoje, į būsimo posėdžio darbotvarkę klausimai įtraukiami bendru sutarimu. Eigoje darbotvarkė įprastai nekeičiama. kolegialių organų nariai sprendimams priimti reikalingą medžiagą darbotvarkės klausimais gauna iš anksto ir turi galimybę su ja susipažinti bei užduoti klausimus, prašyti ją patikslinti. Apie bet kokias gautas pastabas ar tikslinimą informuojami visi kolegialaus organo nariai.

Principai / rekomendacijos	Taip / Ne Neaktualu	Komentaras
<p>4.4. Siekiant koordinuoti bendrovės kolegialių organų darbą bei užtikrinti efektyvų sprendimų priėmimo procesą, bendrovės kolegialių priežiūros ir valdymo organų pirmininkai turėtų tarpusavyje derinti šaukiamų posėdžių datas, jų darbotvarkes, glaudžiai bendradarbiauti sprenddami kitus su bendrovės valdysena susijusius klausimus. Bendrovės stebėtojų tarybos posėdžiai turėtų būti atviri bendrovės valdybos nariams, ypač tais atvejais, kai posėdyje svarstomi klausimai, susiję su valdybos narių atšaukimu, atsakomybe, atlygio nustatymu.</p>	Taip	<p>Stebėtojų tarybos posėdžiuose dalyvauja ir patronuojančios bendrovės valdyba. Posėdžių datos ir darbotvarkės derinamos taip, kad juose galėtų dalyvauti visi kolegialių organų nariai. Stebėtojų taryba ir valdyba bendradarbiauja formuojant posėdžių darbotvarkes, įtraukiant aktualius patronuojančios bendrovės ar Grupės įmonių veiklos klausimus.</p>
5 principas. Skyrimo, atlygio ir audito komitetai		
<p>5.1. Komitetų paskirtis ir sudarymas Bendrovėje sudaryti komitetai turėtų didinti stebėtojų tarybos, o jei stebėtojų taryba nesudaroma, valdybos, kuri atlieka priežiūros funkcijas, darbo efektyvumą užtikrinant, kad sprendimai būtų priimami juos tinkamai apsvačius, ir padėti organizuoti darbą taip, kad sprendimams nedarytų įtakos esminiai interesų konfliktai. Komitetai turėtų veikti nepriklausomai bei principingai ir teikti kolegialiam organui rekomendacijas, susijusias su kolegialaus organo sprendimu, tačiau galutinį sprendimą priima pats kolegialus organas.</p>		
<p>5.1.1. Atsižvelgiant į konkrečias su bendrove susijusias aplinkybes, pasirinktą bendrovės valdysenos struktūrą, bendrovės stebėtojų taryba, o tais atvejais, kai ji nesudaroma - valdyba, kuri atlieka priežiūros funkcijas, sudaro komitetus. Kolegialiam organui rekomenduojama suformuoti skyrimo, atlygio ir audito komitetus⁵.</p>	Taip	<p>Patronuojančioje bendrovėje formuojami Rizikos valdymo ir veiklos etikos priežiūros, Skyrimo ir atlygio bei Audito komitetai, veikiantys Grupės mastu.</p>
<p>5.1.2. Bendrovės gali nuspręsti suformuoti mažiau nei tris komitetus. Tokiu atveju bendrovės turėtų pateikti paaiškinimą, kodėl jos pasirinko alternatyvų požiūrį ir kaip pasirinktas požiūris atitinka trims atskiriems komitetams nustatytus tikslus.</p>	Neaktualu	
<p>5.1.3. Bendrovėse formuojamiems komitetams nustatytas funkcijas teisės aktų numatytais atvejais gali atlikti pats kolegialus organas. Tokiu atveju šio Kodekso nuostatos, susijusios su komitetais (ypač dėl jų vaidmens, veiklos ir skaidrumo), kai tinka, turėtų būti taikomos visam kolegialiam organui.</p>	Neaktualu	<p>Žr. 5.1.1 rekomendacijos komentarą.</p>
<p>5.1.4. Kolegialaus organo sukurti komitetai paprastai turėtų susidėti bent iš trijų narių. Atsižvelgiant į teisės aktų reikalavimus, komitetai gali būti sudaryti tik iš dviejų narių. Kiekvieno komiteto nariai turėtų būti parenkami pirmiausia atsižvelgiant į jų kompetenciją, pirmenybę teikiant nepriklausomiems kolegialaus organo nariams. Valdybos pirmininkas neturėtų būti komitetų pirmininku.</p>	Taip	<p>Komitetus sudaro ne mažiau kaip 3 nariai, įtraukiant ir nepriklausomus narius. Visų komitetų pirmininkai yra nepriklausomi nariai.</p>

⁵ Teisės aktai gali numatyti pareigą sudaryti atitinkamą komitetą. Pavyzdžiui, Lietuvos Respublikos finansinių ataskaitų audito įstatymas nustato, kad viešojo intereso įmonės (įskaitant, bet neapsiribojant, akcinėse bendrovėse, kurių vertybiniais popieriais prekiaujama Lietuvos Respublikos ir (arba) bet kurios kitos valstybės narės reguliuojamoje rinkoje), privalo sudaryti audito komitetą (teisės aktai numato išimčių, kada audito komiteto funkcijas gali atlikti priežiūros funkcijas atliekantis kolegialus organas).

Principai / rekomendacijos	Taip / Ne Neaktualu	Komentaras
<p>5.1.5. Kiekvieno suformuoto komiteto įgaliojimus turėtų nustatyti pats kolegialus organas. Komitetai turėtų vykdyti savo pareigas laikydamiesi nustatytų įgaliojimų ir reguliariai informuoti kolegialų organą apie savo veiklą ir jos rezultatus. Kiekvieno komiteto įgaliojimai, apibrėžiantys jo vaidmenį ir nurodantys jo teises bei pareigas, turėtų būti paskelbti bent kartą per metus (kaip dalis informacijos, kurią bendrovė kasmet skelbia apie savo valdysenos struktūrą ir praktiką). Bendrovės taip pat kasmet savo metiniame pranešime, nepažeidžiant asmens duomenų tvarkymą reglamentuojančių teisės aktų reikalavimų, turėtų skelbti esamų komitetų pranešimus apie jų sudėtį, posėdžių skaičių ir narių dalyvavimą posėdžiuose per praėjusius metus, taip pat apie pagrindines savo veiklos kryptis ir veiklos rezultatus.</p>	Taip	Komitetai yra patariamieji Stebėtojų tarybos organai. Jų nuostatus tvirtina ir jų narius skiria stebėtojų taryba. Komitetai ne rečiau kaip 1 kartą per 6 (šešis) mėnesius teikia savo veiklos ataskaitą, kurią pristato Stebėtojų tarybos posėdžio metu. Informacija apie komitetų sudėtį, posėdžių skaičių, dalyvavimą ir pagrindinę veiklą yra atskleidžiama patronuojančios bendrovės metiniame pranešime.
<p>5.1.6. Siekiant užtikrinti komitetų savarankiškumą ir objektyvumą, kolegialaus organo nariai, kurie nėra komiteto nariai, paprastai turėtų turėti teisę dalyvauti komiteto posėdžiuose tik komitetui pakvietus. Komitetas gali pakviesti arba reikalauti, kad posėdyje dalyvautų tam tikri bendrovės darbuotojai arba ekspertai. Kiekvieno komiteto pirmininkui turėtų būti sudarytos sąlygos tiesiogiai palaikyti ryšius su akcininkais. Atvejus, kuriems esant tai turėtų būti daroma, reikėtų nurodyti komiteto veiklą reglamentuojančiose taisyklėse.</p>	Taip	Visi komitetų pirmininkai yra nepriklausomi nariai, komitetų sudėtyje yra ir patronuojančios bendrovės stebėtojų tarybos nariai. Stebėtojų tarybos nariai turi teisę dalyvauti komitetų posėdžiuose. Komitetų posėdžiuose, esant poreikiui, dalyvauja tam tikri darbuotojai ar ekspertai komitetų kvietimu.
<p>5.2. Skyrimo komitetas.</p>		
<p>5.2.1. Pagrindinės skyrimo komiteto funkcijos turėtų būti šios:</p>		
<p>1) parinkti kandidatus į laisvas priežiūros, valdymo organų narių ir administracijos vadovų vietas bei rekomenduoti kolegialiam organui juos svarstyti. Skyrimo komitetas turėtų įvertinti įgūdžių, žinių ir patirties pusiausvyrą valdymo organe, parengti funkcijų ir gebėjimų, kurių reikia konkrečiai pozicijai, aprašą ir įvertinti įpareigojimai atlikti reikalingą laiką;</p> <p>2) reguliariai vertinti priežiūros ir valdymo organų struktūrą, dydį, sudėtį, narių įgūdžius, žinias ir veiklą, teikti kolegialiam organui rekomendacijas, kaip siekti reikiamų pokyčių;</p> <p>3) reikiamą dėmesį skirti tęstinumo planavimui.</p>	Taip	Skyrimo ir atlygio komiteto pagrindinės funkcijos aprašytos Korporatyvinio valdymo gairėse bei atitinka, tačiau neapsiriboja, šiame principo išvardintas funkcijas.
<p>5.2.2. Sprendžiant klausimus, susijusius su kolegialaus organo nariais, kurie su bendrove yra susiję darbo santykiais, ir administracijos vadovais, turėtų būti konsultuojamasi su bendrovės vadovu, suteikiant jam teisę teikti pasiūlymus Skyrimo komitetui.</p>	Taip	Skyrimo ir atlygio komitetas teikia nuomonę dėl įmonių grupės įmonių valdymo ir priežiūros organų (esant poreikiui – gali teikti nuomonę ir dėl kitų) kandidatūrų. Sprendimus dėl tokių kandidatūrų tvirtinimo priima Stebėtojų taryba. Nuomonę dėl minėtų kandidatūrų tinkamumo teikia ir patronuojančios bendrovės valdyba (įskaitant ir generalinį direktorių).

Principai / rekomendacijos	Taip / Ne Neaktualu	Komentaras
5.3. Atlygio komitetas.		
<p>5.3.1. Pagrindinės atlygio komiteto funkcijos turėtų būti šios:</p> <p>1) teikti kolegialiam organui svarstyti pasiūlymus dėl atlygio politikos, taikomos priežiūros ir valdymo organų nariams ir administracijos vadovams. Tokia politika turėtų apimti visas atlygio formas, įskaitant fiksuotą atlygį, nuo veiklos rezultatų priklausančio atlygio, skatinimo finansinėmis priemonėmis sistemas, pensijų modelius, išieitines išmokas, taip pat sąlygas, kurios leistų bendrovei susigrąžinti sumas arba sustabdyti mokėjimus, nurodant aplinkybes, dėl kurių būtų tikslinga tai padaryti;</p> <p>2) teikti kolegialiam organui pasiūlymus dėl individualaus atlygio kolegialių organų nariams ir administracijos vadovams siekiant, kad jie atitiktų bendrovės atlygio politiką ir šių asmenų veiklos įvertinimą;</p> <p>3) reguliariai peržiūrėti atlygio politiką bei jos įgyvendinimą.</p>	Taip	Skirimo ir atlygio komiteto pagrindinės funkcijos aprašytos Korporatyvinio valdymo gairėse bei atitinka, tačiau neapsiriboja, šiame principo išvardintą funkcijas. Skirimo ir atlygio komitetas teikia nuomonę dėl Aukščiausios grandies vadovų politikos gairių Stebėtojų tarybai. Stebėtojų taryba priima sprendimus dėl tokių atlygio gairių patvirtinimo, atsižvelgdama į Skirimo ir atlygio komiteto nuomonę.
5.4. Audito komitetas.		
5.4.1. Pagrindinės audito komiteto funkcijos yra apibrėžtos teisės aktuose, reglamentuojančiuose audito komiteto veiklą ⁶ .	Taip	Audito komiteto pagrindinės funkcijos aprašytos Korporatyvinio valdymo gairėse bei atitinka nurodytas teisės aktuose.
5.4.2. Visi komiteto nariai turėtų būti aprūpinti išsamia informacija, susijusia su specifiniais bendrovės apskaitos, finansiniais ir veiklos ypatumais. Bendrovės administracijos vadovai turėtų informuoti audito komitetą apie svarbių ir neįprastų sandorių apskaitos būdus, kai apskaita gali būti vykdoma skirtingais būdais.	Taip	Visi komiteto nariai yra aprūpinami informacija, susijusia su specifiniais bendrovės apskaitos, finansiniais ir veiklos ypatumais.
5.4.3. Audito komitetas turėtų nuspręsti, ar jo posėdžiuose turi dalyvauti (jei taip, tai kada) valdybos pirmininkas, bendrovės vadovas, vyriausiasis finansininkas (arba viršesni darbuotojai, atsakingi už finansus bei apskaitą), vidaus auditorius ir išorės auditorius. Komitetas turėtų turėti galimybę prireikus susitikti su atitinkamais asmenimis, nedalyvaujant valdymo organų nariams.	Taip	Audito komiteto posėdžiuose dalyvauja Vidaus audito padalinio vadovas, esant poreikiui kiti darbuotojai, svarstant konkrečius klausimus. Audito komitetas bendradarbiauja ir su kitais komitetais, esant poreikiui organizuojami jungtiniai posėdžiai. Audito komiteto posėdyje, esant poreikiui, dalyvauja nepriklausomą finansinių ataskaitų auditą atliekančios bendrovės atstovai.
5.4.4. Audito komitetas turėtų būti informuotas apie vidaus auditorių darbo programą ir gauti vidaus audito ataskaitas arba periodinę santrauką. Audito komitetas taip pat turėtų būti informuotas apie išorės auditorių darbo programą ir turėtų iš audito įmonės gauti ataskaitą, kurioje būtų aprašomi visi ryšiai tarp nepriklausomos audito įmonės ir bendrovės bei jos grupės.	Taip	Audito komitetas gauna šiame punkte nurodytą informaciją, tvirtina vidaus audito metinius planus. Vidaus audito padalinys informuoja Audito komitetą apie vidaus audito planų vykdymą bei teikia ataskaitas. Audito komiteto posėdyje, esant poreikiui, dalyvauja nepriklausomą finansinių ataskaitų auditą atliekančios bendrovės atstovai.

⁶ Audito komitetų veiklos klausimus reglamentuoja 2014 m. balandžio 16 d. Europos Parlamento ir Tarybos reglamentas Nr. 537/2014 dėl konkrečių viešojo intereso įmonių teisės aktų nustatyto audito reikalavimų, Lietuvos Respublikos finansinių ataskaitų audito įstatymas, taip pat Lietuvos banko patvirtintos taisyklės, reglamentuojančios audito komitetų veiklą.

Principai / rekomendacijos	Taip / Ne Neaktualu	Komentaras
5.4.5. Audito komitetas turėtų tikrinti, ar bendrovė laikosi galiojančių nuostatų, reglamentuojančių darbuotojų galimybę pateikti skundą arba anonimiškai pranešti apie įtarimus, kad bendrovėje daromi pažeidimai, ir turėtų užtikrinti, kad būtų nustatyta tvarka proporcingam ir nepriklausomam tokių klausimų tyrimui ir atitinkamiems tolesniems veiksams.	Taip	Audito komitetas atlieka šią funkciją.
5.4.6. Audito komitetas turėtų teikti stebėtojų tarybai, jei ji nesudaroma – valdybai, savo veiklos ataskaitas bent kartą per šešis mėnesius, tuo metu, kai tvirtinamos metinės ir pusės metų ataskaitos.	Taip	Audito komitetas savo veiklos ataskaitas stebėtojų tarybai teikia ne rečiau kaip kartą per 6 mėnesius.
6 principas. Interesų konfliktų vengimas ir atskleidimas Bendrovės valdysenos sistema turėtų skatinti bendrovės priežiūros ir valdymo organų narius vengti interesų konfliktų bei užtikrinti skaidrų ir efektyvų bendrovės priežiūros ir valdymo organų narių interesų konfliktų atskleidimo mechanizmą.		
6.1. Bendrovės priežiūros ir valdymo organo narys turėtų vengti situacijos, kai jo asmeniniai interesai prieštarauja ar gali prieštarauti bendrovės interesams. Jeigu tokia situacija vis dėlto atsirado, bendrovės priežiūros ar valdymo organo narys turėtų per protingą terminą pranešti kitiems to paties organo nariams arba jį išrinkusiam bendrovės organui, arba bendrovės akcininkams apie tokią interesų prieštaravimo situaciją, nurodyti interesų pobūdį ir, jeigu įmanoma, vertę.	Taip	Patronuojanti bendrovė laikosi šių rekomendacijų. Kandidatai į kolegialaus organo narius privalo jį renkančiam organui pateikti kandidato interesų deklaraciją, ioje nurodydamas visas aplinkybes, dėl kurių galėtų kilti kandidato ir patronuojančios bendrovės interesų konfliktas. Atsiradus naujoms aplinkybėms, dėl kurių galėtų kilti kolegialaus organo nario ir patronuojančios bendrovės interesų konfliktas, kolegialaus organo narys apie tokias naujas aplinkybes privalo nedelsdamas raštu informuoti patronuojančią bendrovę ir stebėtojų tarybą. Taip pat, vadovaujantis patronuojančios bendrovės įstatais, valdybos nariai negali dirbti kito darbo ar užimti kitų pareigų, kurios būtų nesuderinamos su jų veikla valdyboje, įskaitant vadovaujančias pareigas kituose juridiniuose asmenyse (išskyrus pareigas patronuojančioje bendrovėje ir patronuojančios bendrovės įmonių grupėje), darbą valstybės tarnyboje, statutinėje tarnyboje. Nariai gali eiti kitas pareigas ar dirbti kitą darbą, išskyrus pareigas patronuojančioje bendrovėje ir kituose juridiniuose asmenyse, kurių dalyviu yra bendrovė, bei vykdyti pedagoginę, kūrybinę ar autoriinę veiklą valdybos nariai gali tik gavę išankstinį stebėtojų tarybos sutikimą.
7 principas. Bendrovės atlygio politika Bendrovėje nustatyta atlygio politika, jos peržiūrėjimo ir paskelbimo tvarka turėtų užkirsti kelią galimiems interesų konfliktams ir piktnaudžiavimui nustatant kolegialių organų narių ir administracijos vadovų atlygį, taip pat užtikrinti bendrovės atlygio politikos viešumą, skaidrumą, taip pat ir ilgalaikę bendrovės strategiją.		
7.1. Bendrovė turėtų patvirtinti ir paskelbti bendrovės interneto tinklalapyje atlygio politiką, kuri turėtų būti reguliariai peržiūrima ir atitiktų ilgalaikę bendrovės strategiją.	Taip	Patronuojančioje bendrovėje atlygio nustatymą ir mokėjimą reglamentuoja patronuojančios bendrovės atlygio politika. Patronuojančios bendrovės atlygio politika skelbiama patronuojančios bendrovės interneto svetainėje.

Principai / rekomendacijos	Taip / Ne Neaktualu	Komentaras
7.2. Atlygio politika turėtų apimti visas atlygio formas, įskaitant fiksuotą atlygį, nuo veiklos rezultatų priklausančio atlygio, skatinimo finansinėmis priemonėmis sistemas, pensijų modelius, išveitines išmokas, taip pat sąlygas, kurios numatytų atvejus, kada bendrovė gali susigrąžinti išmokėtas sumas arba sustabdyti mokėjimus.	Taip	Patronuojančios bendrovės atlygio politikoje nustatomos atlygio sudedamosios dalys, jų maksimalūs dydžiai, skyrimo bei išmokėjimo principai, kurie yra bendri visoms patronuojančios bendrovės įmonėms. Pagal atlygio politikos nuostatas kintamoji atlygio dalis išmokama tik tuo atveju, jeigu tikslo pasiekimo reikšmė ne mažesnė nei 70 %. Jei veiklos rezultatų vertinimo kriterijai netenkinami, t. y. tikslo pasiekimo reikšmė mažesnė nei 70 %, kintamoji atlygio dalis neišmokama.
7.3. Siekiant vengti galimų interesų konfliktų, atlygio politika turėtų numatyti, kad kolegialių organų, kurie vykdo priežiūros funkcijas, nariai neturėtų gauti atlygio, kuris priklausytų nuo bendrovės veiklos rezultatų.	Taip	Atlygio politika skirta apibrėžti darbuotojų atlygio principus. Kolegialių organų atlygio principus numato Lietuvos Respublikos finansų ministerijos patvirtintos Valstybės valdomos energetikos įmonių grupės korporatyvinio valdymo gairės, kurios skelbiamos viešai. Kolegialių organų, kurie vykdo priežiūros funkcijas, narių atlygis nepriklauso nuo bendrovės veiklos rezultatų.
7.4. Atlygio politika turėtų pateikti pakankamai išsamią informaciją apie išveitinių išmokų politiką. Išveitinės išmokos neturėtų viršyti nustatytos sumos arba nustatyto metinių atlyginimų skaičiaus ir apskritai neturėtų būti didesnės negu dvejų metų fiksuoto atlygio dalis arba jos ekvivalento suma. Išveitinės išmokos neturėtų būti mokamos, jei sutartis nutraukiama dėl blogų veiklos rezultatų.	Taip	Patronuojanti bendrovė laikosi šios rekomendacijos vadovaujantis Lietuvos Respublikos darbo kodekso nuostatomis, neviršijant jame numatytų sumų.
7.5. Jei bendrovėje taikoma skatinimo finansinėmis priemonėmis sistema, atlygio politikoje turėtų būti pateikta pakankamai išsami informacija apie akcijų išlaikymą po teisių suteikimo. Tuo atveju, kai atlygis yra pagrįstas akcijų skyrimu, teisė į akcijas neturėtų būti suteikiama mažiausiai trejus metus po jų skyrimo. Po teisių suteikimo kolegialių organų nariai ir administracijos vadovai turėtų išlaikyti tam tikrą skaičių akcijų iki jų kadencijos pabaigos, priklausomai nuo poreikio padengti kokias nors išlaidas, susijusias su akcijų įsigijimu.	Taip	2020 m. rugsėjo 16 d. buvo patvirtintos AB „Ignitis grupė“ akcijų suteikimo taisyklės, kuriose pateikiama informacija apie išlaikymo terminą. Remiantis šiomis taisyklėmis, išlaikymo terminas – opciono sutartyje nurodytas darbuotojams taikomas 3 metų terminas ir pagrindiniams vadovams taikomas 4 metų terminas, kuris pradedamas skaičiuoti nuo opciono sutarties pasirašymo dienos ir kuriam suėjus gali būti įgyvendinta nuosavybės teisė į akcijas (pagrindiniams vadovams nuosavybės teisė į akcijas gali būti įgyvendinta ne anksčiau, nei patronuojančios bendrovės stebėtojų taryba priima sprendimą dėl akcijų skaičiaus tikslinimo) opciono sutartyje nustatytais sąlygomis ir tvarka.
7.6. Bendrovė turėtų paskelbti bendrovės interneto tinklalapyje informaciją apie atlygio politikos įgyvendinimą, kurioje daugiausia dėmesio turėtų būti skiriama kolegialių organų ir vadovų atlygio politikai ateinančiais, o kur tinka – ir tolesniais finansiniais metais. Joje taip pat turėtų būti apžvelgiama, kaip atlygio politika buvo įgyvendinama praėjusiais finansiniais metais. Tokio pobūdžio informacijoje neturėtų būti komercinę vertę turinčios informacijos. Ypatingas dėmesys turėtų būti skiriamas esminiems bendrovės atlygio politikos pokyčiams, lyginant su praėjusiais finansiniais metais.	Taip	Patronuojanti bendrovė metiniame pranešime pateikia informaciją apie atlygio politikos įgyvendinimą.
7.7. Rekomenduojama, kad atlygio politika arba bet kuris esminis atlygio politikos pokytis turėtų būti įtraukiamas į visuotinio akcininkų susirinkimo darbotvarkę. Schemoms, pagal kurias kolegialaus organo nariams ir darbuotojams yra atlyginama akcijomis arba akcijų opcionais, turėtų pritari visuotinis akcininkų susirinkimas.	Taip	2020 metais visuotinis akcininkų susirinkimas patvirtino Akcijų suteikimo taisykles. Patronuojanti bendrovė ketina teikti Atlygio politiką tvirtinti 2021 m. šaukiamame visuotiniame akcininkų susirinkime.

Principai / rekomendacijos	Taip / Ne Neaktualu	Komentaras
8 principas. Interesų turėtojų vaidmuo bendrovės valdysenoje Bendrovės valdysenos sistema turėtų pripažinti interesų turėtojų teises, įtvirtintas įstatymuose ar abipusiuose susitarimuose, ir skatinti aktyvų bendrovės ir interesų turėtojų bendradarbiavimą, kuriant bendrovės gerovę, darbo vietas ir finansinį stabilumą. Šio principo kontekste sąvoka interesų turėtojai apima investuotojus, darbuotojus, kreditorius, tiekėjus, klientus, vietos bendruomenę ir kitus asmenis, turinčius interesų konkrečioje bendrovėje.		
8.1. Bendrovės valdysenos sistema turėtų užtikrinti, kad būtų gerbiamos interesų turėtojų teisės ir teisėti interesai.	Taip	Patronuojančios bendrovės valdymo sistema užtikrina, kad būtų gerbiamos tos interesų turėtojų teisės, kurias gina įstatymai. Santykiuose su visais interesų turėtojais patronuojanti bendrovė siekia kuo didžiausio įmanomo skaidrumo, o savo veikloje – aukščiausių etikos reikalavimų bei principų laikymosi, nes skaidri, sąžininga ir atvira verslo veikla yra vienas svarbiausių neprikaištingos verslo reputacijos elementų. Patronuojanti bendrovė atsižvelgia į besikeičiančius klientų poreikius, nuolat tobulina veiklos procesus, įgalina darbuotojus, rūpinasi darbuotojų sauga ir sveikata, siekia palaikyti glaudžius santykius su investuotojais ir užtikrinti visiems prieinamą informaciją – ją nuolat atnaujina ir pateikia interneto svetainės dalyje „Investuotojams“.
8.2. Bendrovės valdysenos sistema turėtų sudaryti sąlygas interesų turėtojams dalyvauti bendrovės valdysenoje įstatymų nustatyta tvarka. Interesų turėtojų dalyvavimo bendrovės valdysenoje pavyzdžiai galėtų būti darbuotojų ar jų atstovų dalyvavimas priimančiais svarbius bendrovei sprendimus, konsultacijos su darbuotojais ar jų atstovais bendrovės valdysenos ir kitais svarbiais klausimais, darbuotojų dalyvavimas bendrovės akciniame kapitale, kreditorių įtraukimas į bendrovės valdyseną bendrovės nemokumo atvejais ir kita.	Taip	Patronuojanti bendrovė laikosi šių rekomendacijų, nustatydama bendras įmonių Grupei taikomas taisykles. Interesų turėtojai (pvz., patronuojamųjų įmonių darbuotojų profesinės sąjungos) gali dalyvauti patronuojamųjų įmonių valdyme tiek, kiek tai numato įstatymai.
8.3. Kai interesų turėtojai dalyvauja bendrovės valdysenos procese, jiems turėtų būti sudaromos sąlygos susipažinti su reikiama informacija.	Taip	Patronuojanti bendrovė laikosi šių rekomendacijų. Interesų turėtojams sudaromos sąlygos susipažinti su reikiama informacija.
8.4. Interesų turėtojams turėtų būti sudarytos sąlygos konfidencialiai pranešti apie neteisėtą ar neetišką praktiką priežiūros funkciją vykdančiam kolegialiam organui.	Taip	Patronuojančios bendrovės veikia Pasitikėjimo linija, informuoti galima ir anonimiškai el. paštu pasitikėjimolinija@ignitis.lt.
9 principas. Informacijos atskleidimas Bendrovės valdysenos sistema turėtų užtikrinti, kad informacija apie visus esminius bendrovės klausimus, įskaitant finansinę situaciją, veiklą ir bendrovės valdyseną, būtų atskleidžiama laiku ir tiksliai.		
9.1. Nepažeidžiant bendrovės konfidencialios informacijos ir komercinių paslapčių tvarkos, taip pat asmens duomenų tvarkymą reglamentuojančių teisės aktų reikalavimų, bendrovės viešai atskleidžiama informacija turėtų apimti, įskaitant, bet neapsiribojant:		
9.1.1. bendrovės veiklą ir finansinius rezultatus;	Taip	Patronuojančios bendrovės veiklos ir finansiniai rezultatai viešai skelbiami kiekvieną mėnesį, taip pat patronuojančios bendrovės tarpiniuose ir metiniame pranešimuose.
9.1.2. bendrovės veiklos tikslus ir nefinansinę informaciją;	Taip	Patronuojančios bendrovės veiklos tikslai ir nefinansinė informacija skelbiami viešai patronuojančios bendrovės tarpiniuose ir metiniame pranešimuose, patronuojančios bendrovės strategijoje, veiklos planuose.

Principai / rekomendacijos	Taip / Ne Neaktualu	Komentaras
9.1.3. asmenis nuosavybės teise turinčius bendrovės akcijų paketą ar jį tiesiogiai ir (ar) netiesiogiai, ir (ar) kartu su susijusiais asmenimis valdančius, taip pat įmonių grupės struktūrą bei jų tarpusavio ryšius, nurodant galutinį naudos gavėją;	Taip	Informacija viešai skelbiama patronuojančios bendrovės tarpiniuose ir metiniame pranešimuose, patronuojančios bendrovės interneto svetainėje.
9.1.4. bendrovės priežiūros ir valdymo organų narius, kurie iš jų yra laikomi nepriklausomais, bendrovės vadovą, jų turimas akcijas ar balsus bendrovėje bei dalyvavimą kitų bendrovių valdysenoje, jų kompetenciją, atlygį;	Taip	Informacija viešai skelbiama patronuojančios bendrovės tarpiniuose ir metiniame pranešimuose, patronuojančios bendrovės interneto svetainėje.
9.1.5. esamų komitetų pranešimus apie jų sudėtį, posėdžių skaičių ir narių dalyvavimą posėdžiuose per praėjusius metus, taip pat apie pagrindines savo veiklos kryptis ir veiklos rezultatus;	Taip	Informacija viešai skelbiama patronuojančios bendrovės tarpiniuose ir metiniame pranešimuose, patronuojančios bendrovės interneto svetainėje.
9.1.6. galimus numatyti esminius rizikos veiksnius, bendrovės rizikos valdymo ir priežiūros politiką;	Taip	Informacija viešai skelbiama patronuojančios bendrovės tarpiniuose ir metiniame pranešimuose, patronuojančios bendrovės interneto svetainėje.
9.1.7. bendrovės sandorius su susijusiomis šalimis;	Taip	Informacija viešai skelbiama patronuojančios bendrovės interneto svetainėje.
9.1.8. pagrindinius klausimus, susijusius su darbuotojais ir kitais interesų turėtojais (pavyzdžiui, žmogiškųjų išteklių politika, darbuotojų dalyvavimas bendrovės valdysenoje, skatinimas bendrovės akcijomis ar akcijų opcionais, santykiai su kreditoriais, tiekėjais, vietos bendruomene ir kt.);	Taip	Informacija viešai skelbiama patronuojančios bendrovės tarpiniuose ir metiniame pranešimuose, patronuojančios bendrovės interneto svetainėje.
9.1.9. bendrovės valdysenos struktūrą ir strategiją;	Taip	Informacija viešai skelbiama patronuojančios bendrovės tarpiniuose ir metiniame pranešimuose, patronuojančios bendrovės interneto svetainėje.
9.1.10. socialinės atsakomybės politikos, kovos su korupcija iniciatyvas ir priemones, svarbius vykdomus ar planuojamus investicinius projektus. Šis sąrašas laikytinas minimaliu, ir bendrovės yra skatinamos neapsiriboti tik informacijos, nurodytos šiame sąrašė, atskleidimu. Šis Kodekso principas neatleidžia bendrovės nuo pareigos atskleisti informaciją, numatytą teisės aktuose.	Taip	Informacija viešai skelbiama patronuojančios bendrovės tarpiniuose ir metiniame pranešimuose, patronuojančios bendrovės interneto svetainėje.
9.2. Atskleidžiant 9.1 rekomendacijos 9.1.1 punkte nurodytą informaciją, rekomenduojama bendrovei, kuri yra patronuojanti kitų bendrovių atžvilgiu, atskleisti informaciją apie visos įmonių grupės konsoliduotus rezultatus.	Taip	Patronuojanti bendrovė atskleidžia Grupės konsoliduotus rezultatus.
9.3. Atskleidžiant 9.1 rekomendacijos 9.1.4 punkte nurodytą informaciją, rekomenduojama pateikti informaciją apie bendrovės priežiūros ir valdymo organų narių, bendrovės vadovo profesinę patirtį, kvalifikaciją ir potencialius interesų konfliktus, kurie galėtų paveikti jų sprendimus. Taip pat rekomenduojama atskleisti bendrovės priežiūros ir valdymo organų narių, bendrovės vadovo iš bendrovės gaunamą atlygį ar kitokias pajamas, kaip tai detaliau reglamentuojama 7 principu.	Taip	9.1 rekomendacijos 9.1.4 punkte nurodyta informacija pateikiama patronuojančios bendrovės metiniame pranešime ir patronuojančios bendrovės interneto tinklalapyje. Patronuojanti bendrovė viešai skelbia patronuojančios bendrovės vadovo darbo užmokestį ir kitas su valdymo organų narių funkcijomis susijusias išmokas.

Principai / rekomendacijos	Taip / Ne Neaktualu	Komentaras
<p>9.4. Informacija turėtų būti atskleidžiama tokiu būdu, kad jokie akcininkai ar investuotojai nebūtų diskriminuojami informacijos gavimo būdo ir apimties atžvilgiu. Informacija turėtų būti atskleidžiama visiems ir vienu metu.</p>	Taip	<p>Patronuojanti bendrovė informaciją per Nasdaq Vilniaus vertybinių popierių biržos naudojamą informacijos atskleidimo sistemą pateikia lietuvių ir anglų kalbomis vienu metu. Patronuojanti bendrovė laikosi rekomendacijos ir pranešimus apie esminius įvykius skelbia prieš arba po Nasdaq Vilniaus vertybinių popierių biržos prekybos sesijos, išskyrus teisės aktuose numatytus atvejus. Informacijos, galinčios turėti įtakos jos išleistų vertybinių popierių kainai, patronuojanti bendrovė neatskleidžia komentaruose, interviu ar kitais būdais tol, kol tokia informacija viešai paskelbiama per biržos informacijos sistemą.</p>
<p>10 principas. Bendrovės audito įmonės parinkimas Bendrovės audito įmonės parinkimo mechanizmas turėtų užtikrinti audito įmonės išvados ir nuomonės nepriklausomumą.</p>		
<p>10.1. Siekiant gauti objektyvią nuomonę dėl bendrovės finansinės padėties ir finansinių veiklos rezultatų, bendrovės metinių finansinių ataskaitų rinkinio ir metiniame pranešime pateikiamos finansinės informacijos patikrinimą turėtų atlikti nepriklausoma audito įmonė.</p>	Taip	<p>Patronuojančioje bendrovėje atliekamas patronuojančios bendrovės metinės finansinės atskaitomybės auditas. Audito įmonė taip pat patikrina metinio pranešimo atitikimą audituotai finansinei atskaitomybei.</p>
<p>10.2. Rekomenduojama, kad audito įmonės kandidatūrą visuotiniam akcininkų susirinkimui siūlytų bendrovės stebėtojų taryba, o jeigu ji bendrovėje nesudaroma - bendrovės valdyba.</p>	Taip	<p>Patronuojančios bendrovės įstatuose nurodoma, kad Stebėtojų taryba svarsto ir teikia pasiūlymus dėl visuotinio akcininkų susirinkimo išrinkto auditoriaus ar audito įmonės ir mokėjimo už audito paslaugas sąlygų.</p>
<p>10.3. Tuo atveju, jei audito įmonė iš bendrovės gavo atlygį už suteiktas ne audito paslaugas, bendrovė turėtų tai atskleisti viešai. Ši informacija taip pat turėtų būti pateikiama Stebėtojų tarybai arba, jei Bendrovė apie tai neinformuoja Stebėtojų tarybos, bendrovės Valdybai apie tai informuoja Stebėtojų tarybą, kai svarsto, kuri audito įmonė turėtų būti siūloma visuotiniame akcininkų susirinkime.</p>	Taip	<p>Patronuojanti bendrovė laikosi šių rekomendacijų.</p>

5.6 Kita svarbi teisinė informacija

Šiame tarpiniame pranešime pateikiama informacija AB „Ignitis grupė“ (tekste – ir „Ignitis grupė“ ar „patronuojanti bendrovė“) akcininkams, kreditoriams ir kitiems suinteresuotiems asmenims apie patronuojančią bendrovę ir jos valdomų įmonių, kurios kartu vadinamos „Ignitis grupės“ įmonėmis (toliau tekste – ir „Grupė“) veiklą per 2020 m. sausio-gruodžio mėnesių laikotarpį.

Tarpinį pranešimą parengė patronuojančios bendrovės administracija, vadovaudamasi Lietuvos Respublikos akcinių bendrovių įstatymu ir Lietuvos Respublikos įmonių konsoliduotos finansinės atskaitomybės įstatymu.

Už tarpiniame pranešime pateiktą informaciją atsakinga patronuojančios bendrovės vadovybė. Su pranešimu bei dokumentais, kuriais naudojantis jis buvo parengtas, galima susipažinti (iš anksto susitarus) darbo dienomis pirmadieniais–ketvirtadieniais 7.30–16.30 val., penktadieniais 7.30–15.15 val. Bendrovės centrinėje būstinėje (Žvejų g. 14, Vilnius).

Vieši pranešimai, kuriuos patronuojanti bendrovė privalo skelbti pagal galiojančius Lietuvos Respublikos teisės aktus, skelbiami patronuojančios bendrovės tinklalapyje www.ignitisgrupe.lt bei „Nasdaq Vilnius“, Londono ir Liuksemburgo vertybinių popierių biržų tinklalapiuose.

Reikšmingi susitarimai

Reikšmingų susitarimų, kurių šalis yra patronuojanti bendrovė ir kurie įsigaliojė, pasikeistų ar nutrūktų pasikeitus patronuojančios bendrovės kontrolei, sudaryta nebuvo. Patronuojančios bendrovės ir jos organų narių ar darbuotojų susitarimų, numatančių kompensaciją, jei jie atsistatydintų arba būtų atleisti be pagrįstos priežasties arba jei jų darbas baigtųsi dėl patronuojančios bendrovės kontrolės pasikeitimo, sudaryta nebuvo.

Žalingi sandoriai

Per ataskaitinį laikotarpį patronuojančios bendrovės vardu sudarytų žalingų sandorių (neatitinkančių patronuojančios bendrovės tikslų, esamų įprastų rinkos sąlygų, pažeidžiančių akcininkų ar kitų asmenų grupių interesus ir pan.), turėjusių ar ateityje galinčių turėti neigiamos įtakos patronuojančios bendrovės veiklai ir (arba) veiklos rezultatams, taip pat sandorių, sudarytų esant interesų konfliktui tarp patronuojančios bendrovės vadovų, kontroliuojančių akcininkų ar kitų susijusių šalių pareigų patronuojančiai bendrovei ir jų privačių interesų ir (arba) kitų pareigų, sudaryta nebuvo.

Pagrindiniai vidaus kontrolės ir rizikos valdymo sistemų, susijusių su konsoliduotų finansinių ataskaitų sudarymu, požymiai

Patronuojančios bendrovės finansinės atskaitos rengiamos pagal ES patvirtintus Tarptautinius finansinės atskaitomybės standartus (TFAS). Patronuojančiai bendrovei apskaitos paslaugas teikiančios įmonės darbuotojai prižiūri, kad finansinės atskaitos būtų tinkamai rengiamos, rūpinasi, kad duomenys būtų surinkti laiku ir teisingai. Patronuojančios bendrovės finansinių ataskaitų rengimas, vidaus kontrolės ir finansinės rizikos valdymo sistemos, teisės aktai, reglamentuojantys finansinių ataskaitų sudarymą, yra kontroliuojami ir valdomi.

Reikšmingos sutartys

Patronuojančios bendrovės ir jo organų narių ar darbuotojų susitarimų, numatančių kompensaciją, jei jie atsistatydintų arba būtų atleisti be pagrįstos priežasties, arba jei jų darbas baigtųsi dėl patronuojančios bendrovės kontrolės pasikeitimo sudaryta nebuvo. Reikšmingų susitarimų, kurių šalis yra patronuojanti bendrovė ir kurie įsigaliojė, pasikeistų ar nutrūktų pasikeitus patronuojančios bendrovės kontrolei, taip pat jų poveikis, išskyrus atvejus, kai dėl susitarimų pobūdžio jų atskleidimas padarytų patronuojančiai bendrovei didelę žalą, sudaryta nebuvo. Per ataskaitinį laikotarpį patronuojanti bendrovė žalingų sandorių (neatitinkančių patronuojančios bendrovės tikslų, esamų įprastų rinkos sąlygų, pažeidžiančių akcininkų ar kitų asmenų grupių interesus ir pan.) bei sandorių, sudarytų esant interesų konfliktui tarp patronuojančios bendrovės vadovų, kontroliuojančių akcininkų ar kitų susijusių šalių pareigų patronuojančiai bendrovei ir jų privačių interesų ir (arba) kitų pareigų, nesudarė.

Trumpiniai

Trumpiniai

%	Procentas	EBPO	Tarptautinė ekonominio bendradarbiavimo ir plėtros organizacija	„Ignitis“	UAB „Ignitis“ (buvusi „Lietuvos energijos tiekimas“ ir „Energijos tiekimas“)
'000 / tūkst.	Tūkstančiai	Energijos tiekimas	UAB „Energijos tiekimas“	„Ignitis Eesti“	Ignitis Eesti OÜ
12 mėn.	Ankstesnių dvylikos mėnesių laikotarpis	Enerpro	UAB Energetikos paslaugų ir rangos organizacija	„Ignitis gamyba“	AB „Ignitis gamyba“
AB	Akcinė bendrovė	eNPS	Darbuotojų patirties indeksas	„Ignitis Latvija“	Ignitis Latvija SIA
AE	Atsinaujinanti energetika	EPS	Pelnas vienai akcijai	„Ignitis Polska“	Ignitis Polska sp. z o.o.
AEI	Atsinaujinantys energijos išteklių	ES	Europos Sąjunga	„Ignitis renewables“	UAB „Ignitis renewables“
ASV	Aplinkos apsauga, socialinis atsakingumas bei valdysena (angl. <i>Environmental, Social and Corporate Governance, ESG</i>)	ESO	AB „Energijos skirstymo operatorius“	IML	Ilgalaikis materialusis turtas
ATL	Apyvartiniai taršos leidimai	„Eurakras“	UAB „EURAKRAS“	Instaliuota galia	Irenginiai, kurie yra baigti statyti ir kuriuose buvo sėkmingai atlikti veiklos bandymai
B2B	Verslas verslui (angl. <i>Business to Business</i>)	FTE	Visos darbo dienos ekvivalento vienetas	Investicijos	Ilgalaikio materialiojo ir nematerialiojo turto įsigijimas, įmonių akcijų įsigijimas
B2C	Verslas klientui (angl. <i>Business to Consumer</i>)	Garantinis tiekimas	El. energijos tiekimas, siekiant užtikrinti vartotojų, kurie nustatyta tvarka nepasirinko nepriklausomo tiekėjo arba kurių pasirinktas nepriklausomas tiekėjas nevykdo savo įsipareigojimų, nutraukia veiklą arba el. energijos pirkimo–pardavimo sutartį, aprūpinimą el. energija	YoY	Metai su metais
BDAR	Bendrijų duomenų apsaugos reglamentas	GD	Gamtinės dujos	IPO	Pirminis viešas akcijų siūlymas (angl. <i>Initial Public Offering</i>)
Bendrovė / „Ignitis grupė“	AB „Ignitis grupė“ (buvusi UAB „Lietuvos energija“)	GPAIS	Vieninga gaminių pakuočių ir jų atliekų informacinė sistema	ISO	Tarptautinė standartizacijos organizacija
BICG	„Baltic Institute of Corporate Governance“	GPC	UAB „Ignitis grupės paslaugų centras“	JT	Jungtinės tautos
BVP	Bendras vidaus produktas	GRI	Visuotinė ataskaitų teikimo iniciatyva (angl. <i>Global Reporting Initiative</i>)	k.d.	Kalendorinės dienos
CAGR	Sudėtinis metinis augimo tempas (angl. <i>Compound Annual Growth Rate</i>)	Grupė	AB „Ignitis grupė“ įmonių grupė	Kauno A. Brazausko HE	Kauno Algirdo Brazausko hidroelektrinė
CO₂	Anglies dioksidas	GW	Gigavatės	Kauno KJ	UAB Kauno kogeneracinė jėgainė
DPS	Dividendai vienai akcijai (angl. <i>dividends per hare</i>)	Hidroelektrinė	Kauno Algirdo Brazausko hidroelektrinė, Kruonio hidroakumuliacinė elektrinė	KCB	Kombinuoto ciklo blokas
DSS	Darbų saugos ir sveikatos politika	IADP	Duomenų apie anglies dioksidą atskleidimo projektas (angl. <i>Carbon Disclosure Project</i>)	ketv.	Ketvirtis
E	Elektra			KJ	Kogeneracinė jėgainė
EBIT	Veiklos pelningumas prieš palūkanas ir mokesčius			Kruonio HAE	Kruonio hidroakumuliacinę elektrinė
EBITDA	EBITDA – pelnas prieš finansinės veiklos rezultata, mokesčius, nusidėvėjimą ir amortizaciją.			kt.	Kita
				KTU	Kauno technologijos universitetas
				Lietuvos energija	UAB „Lietuvos energija“ (dabartinė AB „Ignitis grupė“)
				Lietuvos energijos tiekimas	UAB „Lietuvos energijos tiekimas“

Lietuvos Respublikos Vyriausybė	Lietuvos Respublikos Vyriausybė	Patronuojanti bendrovė	AB „Ignitis grupė“	VERT	Valstybinė energetikos reguliavimo taryba
Litgas	UAB „Litgas“	plg.	palyginti su	„Vėjo gūsis“	UAB „VĖJO GŪSIS“
Litgrid	AB „Litgrid“	Pomeranijos VP	Pomerania Wind Farm sp. z o.o.	„Vėjo vatas“	UAB „VĖJO VATAS“
LRAIC	Ilgalaikės vidutinės prieaugio sąnaudos	RAB	Reguliuojamo turto bazė (angl. <i>regulated asset base</i>)	VIAP	Viešuosius interesus atitinkančios paslaugos
LVPA	Lietuvos verslo paramos agentūra	RPA	Procesų automatizacija (angl. <i>robotic process automation</i>)	Vilniaus KJ	UAB „Vilniaus kogeneracinė jėgainė“
m.	Metai	SAIDI	Vidutinė neplanuotų elektros energijos arba dujų persiuntimo nutraukimų trukmė	Visagino atominė elektrinė	UAB „Visagino atominė elektrinė“
Mažeikiai VP	UAB „VVP Investment“	SAIFI	Neplanuotų nutraukimų dažnis tenkantis vienam vartotojui	Visuomeninis tiekimas	El. energijos tiekimo veikla, kurią teisės aktais nustatyta tvarka ir sąlygomis vykdo asmuo turintis visuomeninio tiekimo licenciją
mėn.	Mėnesis / mėnesiai	SASB	Tvarumo apskaitos standartų valdyba (angl. <i>Sustainability Accounting Standards Board</i>)	vnt.	vnt.
min.	Minimalus	SBTi	Mokslu paremtų tikslų iniciatyva (angl. <i>Science Based Targets initiative</i>)	VVA	Valdybos nario veiklos apmokėjimas
mln./m	Milijonas per metus	SDG	Darnaus vystymosi tikslai (angl. <i>Sustainable Development Goals</i>)	VVĮ	Valstybės valdoma įmonė
mlrd.	Millijardas	SGD	Suskystintos gamtinės dujos	WACC	Vidutinė svertinė kapitalo kaina (angl. <i>weighted average cost of capital</i>)
MW	Megavatas	SGDT	Suskystintų gamtinių dujų terminalas	Žaliosios energijos gamyba	Parduotas vėjo jėgainėse, saulės jėgainėse, biokuro elektrinėse, Kauno KJ ir hidroelektrinėse (įskaitant Kruonio hidroakumuliacinę elektrinę) pagamintas elektros kiekis
MWh	Megavatvalandė	ŠESD	Šiltnamio efektą sukeliančios dujos	Žaliosios gamybos dalis, %	Žaliosios gamybos dalis turi būti apskaičiuojama tokiu būdu: Žaliosios elektros energijos gamybą (įskaitant Kruonio hidroakumuliacinę elektrinę) dalinant iš bendros pagamintos elektros energijos
n/a	Neaktualu	TCFD	Darbo grupė su klimatu susijusių finansinių ataskaitų informacijos atskleidimo klausimais (angl. <i>Task Force on Climate-Related Financial Disclosures</i>)	Žaliosios gamybos instaliuotoji galia	Vėjo jėgainės, saulės jėgainės, biokuro elektrinės, Kauno KJ ir hidroelektrinės (įskaitant Kruonio hidroakumuliacinę elektrinę), kurios baigtos statyti ir kuriose buvo sėkmingai atlikti veiklos bandymai
Nauji prijungimai ir galios padidiniai	Klientai, kurie naujai prisijungė prie elektros ar dujų skirstomojo tinklo ar esamų prisijungimo taškų galios padidinimas	TE-3	Vilniaus trečioji termofikacinė elektrinė		
NENS	Nacionalinė energetinės nepriklausomybės strategija	TFAS	Tarptautiniai finansinės atskaitomybės standartai		
Nepriklausomo tiekimo vartotojai	El. energijos vartotojai, kurie savo tiekėju yra pasirinkę nepriklausomą el. energijos tiekėją	TRIR	Bendras registruojamas sužalojimų lygis (angl. <i>Total Recordable Incident Rate</i>)		
NPS	Klientų pasitenkinimo indeksas	Tuuleenergia	„Tuuleenergia osaühing“		
„NT Valdos“	NT Valdos, UAB	TWh	Teravatvalandė		
OPEX	Veiklos sąnaudos	UAB	Uždaroji akcinė bendrovė		
p. p.	Procentiniai punktai	UNGC	Jungtinių Tautų Pasaulinis susitarimas (angl. <i>United Nations Global Compact</i>)		
Pagaminta elektros energijos	Parduotas vėjo jėgainėse, saulės jėgainėse, biokuro elektrinėse, hidroelektrinėse (įtraukiant Kruonio hidroakumuliacinę elektrinę), atliekų elektrinėse bei Elektrėnų komplekse pagamintas elektros kiekis				
Parduota elektros energija	Parduotas elektros energijos kiekis Lietuvoje (verslo klientai, buitiniai vartotojai ir garantinio tiekimo vartotojai) Lenkijoje, Latvijoje ir Estijoje				

AB „Ignitis grupė“

Žvejų g. 14, LT-09310 Vilnius, Lietuva
Įmonės kodas 301844044
Tel. +370 5 278 2998
El. paštas grupe@ignitis.lt
www.ignitisgrupe.lt

Ryšiai su investuotojais

Ainė Riffel-Grinkevičienė
Tel. +370 643 14925
El. paštas ir@ignitis.lt

Darnumas

Valentas Neviera
Tel. +370 670 25997
El. paštas sustainability@ignitis.lt

Komunikacija

Artūras Ketlerius
Tel. +370 620 76076
El. paštas media@ignitis.lt

Skelbimo data

2021 m. vasario 26 d.

Atsakingų asmenų patvirtinimas

2021-02-26

Vadovaudamiesi Lietuvos Respublikos vertybinių popierių įstatymo 14 straipsnio nuostatomis ir Lietuvos banko informacijos atskleidimo taisyklėmis, mes, AB „Ignitis grupė“ generalinis direktorius Darius Maikštėnas ir AB „Ignitis grupė“ Finansų ir išdo direktorius Darius Kašauskas ir UAB „Ignitis Grupės paslaugų centras“ Apskaitos departamento vadovė Giedruolė Guobienė, veikianti pagal 2020 m. gruodžio 18 d. įsakymą Nr. IS-185-20, patvirtiname, kad, mūsų žiniomis, pateikiamos už dvylikos mėnesių laikotarpį, pasibaigusį 2020 m. gruodžio 31 d. AB „Ignitis grupė“ tarpinės

sutrumpintos konsoliduotos ir patrunuojančios bendrovės finansinės ataskaitos, parengtos pagal Europos Sąjungoje priimtą 34-ąją tarptautinį finansinės atskaitomybės standartą „Tarpinė finansinė atskaitomybė“, atitinka tikrovę ir teisingai parodo AB „Ignitis grupė“ konsoliduotą ir p turta, įsipareigojimus, finansinę būklę, laikotarpio pelną arba nuostolius ir pinigų srautus, o tarpiniame pranešime yra teisingai nurodyta verslo plėtros ir veiklos apžvalga, AB „Ignitis grupė“ būklė kartu su pagrindinių rizikų bei neapibrėžtumų, su kuriais susiduriama, aprašymu.



Darius Maikštėnas
Generalinis direktorius



Darius Kašauskas
Finansų ir išdo direktorius



Giedruolė Guobienė
UAB „Ignitis grupės paslaugų centras“
Apskaitos paslaugų departamento vadovė, veikianti
pagal 2020 m. gruodžio 18 d. įsakymą Nr. IS-185-20


2020 m.

AB „Ignitis grupė“ neauditotos tarpinės sutrumpintos konsoliduotosios ir Bendrovės finansinės ataskaitos

Tarpinės sutrumpintos konsoliduotosios ir Bendrovės finansinės ataskaitos už dvylikos mėnesių laikotarpį, pasibaigusį 2020 m. gruodžio 31 d., parengtos remiantis 34-uoju tarptautiniu apskaitos standartu „Tarpinė finansinė atskaitomybė“, priimtu taikyti Europos Sąjungoje (neauditotos)

www.ignitisgrupe.lt

AB „Ignitis grupė“
Žveju g. 14, 09310 Vilnius, Lietuva
El. p. grupe@ignitis.lt
Įmonės kodas 301844044



Turinys

Tarpinės sutrumpintos finansinės padėties ataskaitos	2
Tarpinės sutrumpintos pelno (nuostolių) ir kitų bendrųjų pajamų ataskaitos	3
Tarpinės sutrumpintos nuosavo kapitalo pokyčių ataskaitos	5
Tarpinės sutrumpintos pinigų srautų ataskaitos	7
Tarpinių sutrumpintų finansinių ataskaitų aiškinamasis raštas	8

Tarpinės sutrumpintos konsoliduotos ir Bendrovės finansinės ataskaitos, buvo parengtos ir pasirašytos už 2020 m. gruodžio 31 d. pasibaigusį dvylikos mėnesių laikotarpį, 2021 m. vasario 26 d. AB „Ignitis grupė“ vadovybės:

Darius Maikštėnas

Generalinis direktorius

Darius Kašauskas

Finansų ir išdo direktorius

Giedruolė Guobienė

UAB „Ignitis grupės paslaugų centras“
Apskaitos paslaugų departamento
vadovė, veikianti
pagal 2020 m. gruodžio 18 d. įsakymą
Nr. IS-185-20

AB „Ignitis grupė“, įmonės kodas 301844044, Žvejų g. 14, LT-09310 Vilnius, Lietuva
TARPINĖS SUTRUMPINTOS GRUPĖS IR BENDROVĖS FINANSINĖS PADĖTIES ATASKAITOS
 2020 m. gruodžio 31 d.

Visos sumos tūkstančiais eurų, jei nenurodyta kitaip

	Pasta- bos	Grupė		Bendrovė	
		2020 m. gruodžio 31 d.	2019 m. gruodžio 31 d.	2020 m. gruodžio 31 d.	2019 m. gruodžio 31 d.
TURTAS					
Ilgalaikis turtas					
Nematerialusis turtas	5	176.077	142.737	1.874	1.874
Ilgalaikis materialusis turtas	6	2.559.554	2.347.817	55	86
Naudojimo teise valdomas turtas	7	63.879	61.044	520	838
Išankstiniai apmokėjimai už ilgalaikį turtą		40	27.809	-	144
Investicinis turtas		5.183	5.530	77	-
Investicijos į dukterines įmones	8,9	-	-	1.239.045	1.204.494
Po vienerių metų gautinos sumos	10	161.515	165.031	890.114	723.201
Kitas finansinis turtas		7.269	3.735	4.912	3.474
Kitas ilgalaikis turtas		2.788	5.087	19.050	-
Atidėtojo mokesčio turtas		6.431	11.770	643	763
Ilgalaikio turto iš viso		2.982.736	2.770.560	2.156.290	1.934.874
Trumpalaikis turtas					
Atsargos		33.110	46.621	-	-
Išankstiniai apmokėjimai ir ateinančių laikotarpių sąnaudos	12	50.703	50.548	51	32
Prekybos gautinos sumos	13	128.423	117.867	313	-
Kitos gautinos sumos		47.468	31.780	14.754	380
Kitas trumpalaikis turtas		67.365	5.796	45.000	-
Iš anksto sumokėtas pelno mokestis		223	2.434	-	-
Trumpalaikės gautinos paskolos ir palūkanos	11	-	-	73.956	270.949
Pinigai ir pinigų ekvivalentai	14	658.795	131.837	421.289	144
		986.087	386.883	555.363	271.505
Ilgalaikis turtas, skirtas parduoti	15	473	40.643	-	7.141
Trumpalaikio turto iš viso		986.560	427.526	555.363	278.646
TURTO IŠ VISO		3.969.296	3.198.086	2.711.653	2.213.520
NUOSAVAS KAPITALAS IR ĮSIPAREIGOJIMAI					
Nuosavas kapitalas					
Įstatinis kapitalas	16	1.658.756	1.212.156	1.658.756	1.212.156
Rezervai		269.769	259.651	82.330	80.720
Nepaskirstytasis pelnas (nuostoliai)		(86.164)	(172.188)	71.869	36.525
Nuosavas kapitalas, tenkantis patronuojančios bendrovės akcininkams		1.842.361	1.299.619	1.812.955	1.329.401
Nekontroliuojanti dalis		1.470	49.001	-	-
Nuosavo kapitalo iš viso		1.843.831	1.348.620	1.812.955	1.329.401
Įsipareigojimai					
Ilgalaikiai įsipareigojimai					
Ilgalaikės paskolos ir obligacijos	17	1.246.128	821.929	886.945	639.465
Ilgalaikiai nuomos įsipareigojimai	18	29.128	33.818	267	563
Dotacijos ir subsidijos		280.370	267.949	-	-
Atidėtojo mokesčio įsipareigojimai		52.174	38.408	-	-
Atidėjiniai	19	40.695	35.564	-	-
Ateinančių laikotarpių pajamos	20	164.413	151.910	-	-
Kitos ilgalaikės mokėtinos sumos ir įsipareigojimai		3.258	883	-	-
Ilgalaikių įsipareigojimų iš viso		1.816.166	1.350.461	887.212	640.028
Trumpalaikiai įsipareigojimai					
Ilgalaikių paskolų einamųjų metų dalis	17	6.333	37.454	-	32.901
Trumpalaikės paskolos	17	9.143	196.737	9.143	196.737
Nuomos įsipareigojimai	18	13.401	8.400	253	277
Prekybos mokėtinos sumos		51.693	78.567	461	259
Gauti išankstiniai apmokėjimai	20	42.644	51.745	50	52
Mokėtinas pelno mokestis		7.738	6.171	-	-
Atidėjiniai	19	30.399	19.818	-	-
Ateinančių laikotarpių pajamos	20	8.579	9.749	-	-
Kitos trumpalaikės mokėtinos sumos ir įsipareigojimai		139.369	85.042	1.579	13.865
		309.299	493.683	11.486	244.091
Įsipareigojimai, susiję su ilgalaikiu turtu, skirtu parduoti		-	5.322	-	-
Trumpalaikių įsipareigojimų iš viso		309.299	499.005	11.486	244.091
Įsipareigojimų iš viso		2.125.465	1.849.466	898.698	884.119
NUOSAVO KAPITALO IR ĮSIPAREIGOJIMŲ IŠ VISO		3.969.296	3.198.086	2.711.653	2.213.520

AB „Ignitis grupė“, įmonės kodas 301844044, Žvejų g. 14, LT-09310 Vilnius, Lietuva
TARPINĖ SUTRUMPINTA GRUPĖS KONSOLIDUOTOJI PELNO (NUOSTOLIŲ) IR KITŲ BENDRŲJŲ PAJAMŲ ATASKAITA
 už trijų ir dvylikos mėnesių laikotarpius, pasibaigusius 2020 m. gruodžio 31 d.
 Visos sumos tūkstančiais eurų, jei nenurodyta kitaip

Grupė	Pastabos	2020 m.	2020 m. IV ketv.	2019 m. (pertvarkyta*)	2019 m. IV ketv. (pertvarkyta*)
Pajamos pagal sutartis su klientais	21	1.215.355	352.357	1.080.559	285.506
Kitos pajamos		7.735	1.908	18.717	1.455
Pajamos ir kitos pajamos, iš viso		1.223.090	354.265	1.099.276	286.961
Elektros, dujų prekybai ir susijusių paslaugų pirkimai		(667.982)	(191.742)	(703.662)	(182.783)
Dujų pirkimai		(34.609)	(11.305)	(22.987)	(5.674)
Nusidėvėjimas ir amortizacija		(113.374)	(29.376)	(109.887)	(28.035)
Darbo užmokesčio ir susijusios sąnaudos		(92.793)	(21.671)	(86.986)	(25.178)
Remonto ir techninės priežiūros sąnaudos		(34.072)	(14.086)	(29.798)	(7.731)
Ilgalaikio materialaus turto perkainojimo rezultatas		(142)	(30)	(816)	(374)
Gautinų sumų ir paskolų vertės (sumažėjimas) atstatymas		(1.813)	(1.311)	172	(583)
Ilgalaikio materialiojo turto vertės (sumažėjimas) atstatymas		(1.644)	(1.414)	(8.655)	(5.246)
Kitos sąnaudos		(61.746)	(11.296)	(53.596)	(12.516)
Iš viso		(1.008.175)	(282.231)	(1.016.215)	(268.120)
Veiklos pelnas (nuostoliai) (EBIT)		214.915	72.034	83.061	18.841
Finansinės pajamos		2.414	1.179	1.910	670
Finansinės sąnaudos		(22.659)	(5.999)	(18.818)	(4.966)
Pelnas (nuostoliai) prieš apmokestinimą		194.670	67.214	66.153	14.545
Ataskaitinių metų pelno mokesčio pajamos (sąnaudos)		(11.392)	(3.642)	(6.739)	(24)
Atidėtojo mokesčio pajamos (sąnaudos)		(14.016)	(2.649)	(438)	723
Grynasis pelnas už metus		169.262	60.923	58.976	15.244
Priskiriama:					
Patronuojančios įmonės savininkams		169.816	60.715	56.665	15.018
Nekontroliuojančiai daliai		(554)	209	2.311	226
Kitos bendrosios pajamos (nuostoliai)					
Straipsniai, kurie ateityje nebus perklasifikuojami į pelną (nuostolius)					
Ilgalaikio materialiojo turto perkainojimas, atėmus mokesčius		90	(14)	(2)	(2)
Apyvartinių taršos leidimų perkainojimas, atėmus mokesčius		17.550	14.460	721	480
Apibrėžtųjų išmokų plano įsipareigojimo perskaičiavimas, atėmus mokesčius		208	(126)	(28)	134
Straipsniai, kurie ateityje nebus perklasifikuojami į pelną (nuostolius), iš viso		17.848	14.320	691	612
Straipsniai, kurie gali būti perklasifikuojami į pelną (nuostolius) ateityje					
Grynujų investicijų, veikiančių užsienyje, perskaičiavimas į Grupės pateikimo valiutą		(2.240)	37	(5)	(27)
Straipsnių, kurie gali būti perklasifikuojami į pelną (nuostolius) ateityje, iš viso		(2.240)	37	(5)	(27)
Kitos bendrosios pajamos (sąnaudos) už metus, iš viso		15.608	14.357	686	585
Laikotarpio bendrosios pajamos (sąnaudos) už metus, iš viso		184.870	75.280	59.662	15.829
Priskiriama:					
Patronuojančios įmonės savininkams		185.084	74.819	57.351	15.603
Nekontroliuojančiai daliai		(214)	462	2.311	226
Pagrindinis pelnas, tenkantis vienai akcijai (EUR)	22	2.88	0.83	1.04	0.28
Sumažintas pelnas, tenkantis vienai akcijai (EUR)	22	2.88	0.83	1.04	0.28
Vidutinis svertinis akcijų skaičius	22	59.050.880	73.196.800	54.283.757	54.283.757

*Kai kurios pateiktos sumos nesutampa su tarpinėse sutrumpintose konsoliduotosiose finansinėse ataskaitose, sudarytose už 2019 m. ir 2019 m. IV ketv., pateiktomis sumomis ir atspindi lyginamosios Informacijos pertvarkymą dėl perklasifikavimo, kaip tai atskleista 4 pastaboje.

AB „Ignitis grupė“, įmonės kodas 301844044, Žvejų g. 14, LT-09310 Vilnius, Lietuva
TARPINĖ SUTRUMPINTA BENDROVĖS PELNO (NUOSTOLIŲ) IR KITŲ BENDRŲJŲ PAJAMŲ ATASKAITA
 už trijų ir dvylikos mėnesių laikotarpius, pasibaigusius 2020 m. gruodžio 31 d.

Visos sumos tūkstančiais eurų, jei nenurodyta kitaip

Bendrovė	Pastabos	2020 m.	2020 m. IV ketv.	2019 m.	2019 m. IV ketv.
Pajamos pagal sutartis su klientais	21	4.886	2.588	3.283	853
Kitos pajamos		1.464	-	25	(1)
Dividendų pajamos	23	120.163	1.680	25.918	-
Pajamos ir kitos pajamos, iš viso		126.513	4.268	29.226	852
Nusidėvėjimas ir amortizacija		(274)	(69)	(273)	(72)
Darbo užmokestis ir susijusios sąnaudos		(5.437)	(1.418)	(5.582)	(1.251)
Investicijų į dukterinės įmonės vertės (sumažėjimas) / sumažėjimo atstatymas		(4.083)	(250)	13.047	12.834
Gautinų sumų ir paskolų (nuvertėjimas) / nuvertėjimo atstatymas		806	-	(1.394)	(1.394)
Kitos sąnaudos		(4.309)	(555)	(1.891)	(126)
Iš viso		(13.297)	(2.292)	3.907	9.991
Veiklos pelnas (nuostoliai) (EBIT)		113.216	1.976	33.133	10.843
Finansinės pajamos		20.007	5.468	15.502	4.477
Finansinės sąnaudos		(19.077)	(4.403)	(17.015)	(4.040)
Pelnas (nuostoliai) prieš apmokestinimą		114.146	3.041	31.620	11.280
Ataskaitinių metų pelno mokesčio pajamos (sąnaudos)		-	-	-	-
Atidėtojo pelno mokesčio pajamos (sąnaudos)		441	(68)	583	56
Grynasis pelnas už metus		114.587	2.973	32.203	11.336
Kitos bendrosios pajamos (sąnaudos) už metus, iš viso		-	-	-	-
Laikotarpio bendrosios pajamos (sąnaudos) už metus, iš viso		114.587	2.973	32.203	11.336

AB „Ignitis grupė“, įmonės kodas 301844044, Žvejų g. 14, LT-09310 Vilnius, Lietuva

TARPINĖ SUTRUMPINTA GRUPĖS KONSOLIDUOTOJI NUOSAVO KAPITALO POKYČIŲ ATASKAITA
už dvylikos mėnesių laikotarpį, pasibaigusį 2020 m. gruodžio 31 d.

Visos sumos tūkstančiais eurų, jei nenurodyta kitaip

Grupė	Pasta- bos	Nuosavas kapitalas, tenkantis Bendrovės akcininkams						Nepaskirstytasis pelnas	Tarpinė suma	Nekontroliuo- janti dalis	Iš viso
		Išstatinis kapitalas	Akcijų priedai	Privalo- masis rezervas	Perkainojimo rezervas	Kiti rezervai					
Likutis 2019 m. sausio 1 d.		1.212.156	-	49.851	162.935	16	(169.994)	1.254.964	47.558	1.302.522	
Ilgalaikio turto perkainojimas, atėmus mokesčius		-	-	-	(2)	-	-	(2)	-	(2)	
Apyvartinių taršos leidimų perkainojimas		-	-	-	699	-	-	699	22	721	
Grynųjų investicijų į užsienyje veikiančius ūkio subjektus perskaičiavimas į Grupės pateikimo valiutą		-	-	-	-	(5)	-	(5)	-	(5)	
Aktuariųjų prielaidų pasikeitimo rezultatas		-	-	-	-	-	(26)	(26)	(2)	(28)	
Kitos bendrosios pajamos (sąnaudos) už metus iš viso		-	-	-	697	(5)	(26)	666	20	686	
Grynasis pelnas už metus		-	-	-	-	-	56.665	56.665	2.311	58.976	
Bendrosios pajamos (sąnaudos) už metus iš viso		-	-	-	697	(5)	56.639	57.331	2.331	59.662	
Perkainojimo rezervo pervedimas į nepaskirstytąjį pelną (perkeltas nusidėvėjimas atėmus mokesčius)		-	-	-	(15.827)	-	15.827	-	-	-	
Panaudoti apyvartiniai taršos leidimai		-	-	-	(812)	-	812	-	-	-	
Pervesta į rezervus ir rezervų pasikeitimai		-	-	62.796	-	-	(62.796)	-	-	-	
Dividendai	23	-	-	-	-	-	(13.000)	(13.000)	(896)	(13.896)	
UAB „Ignitis grupės paslaugų centras“ nekontroliuojančios dalies įstatinio kapitalo dalies padidėjimas		-	-	-	-	-	-	-	8	8	
Kiti nepaskirstytojo pelno pasikeitimai		-	-	-	-	-	324	324	-	324	
Likutis 2019 m. gruodžio 31 d.		1.212.156	-	112.647	146.993	11	(172.188)	1.299.619	49.001	1.348.620	
Likutis 2020 m. sausio 1 d.		1.212.156	-	112.647	146.993	11	(172.188)	1.299.619	49.001	1.348.620	
Ilgalaikio turto perkainojimas, atėmus mokesčius		-	-	-	90	-	-	90	-	90	
Apyvartinių taršos leidimų perkainojimas		-	-	-	17.210	-	-	17.210	340	17.550	
Grynųjų investicijų į užsienyje veikiančius ūkio subjektus perskaičiavimas į Grupės pateikimo valiutą		-	-	-	-	(2.240)	-	(2.240)	-	(2.240)	
Aktuariųjų prielaidų pasikeitimo rezultatas		-	-	-	-	-	208	208	-	208	
Kitos bendrosios pajamos (sąnaudos) už metus iš viso		-	-	-	17.300	(2.240)	208	15.268	340	15.608	
Grynasis pelnas už metus		-	-	-	-	-	169.816	169.816	(554)	169.262	
Bendrosios pajamos (sąnaudos) už metus iš viso		-	-	-	17.300	(2.240)	170.024	185.084	(214)	184.870	
Išstatinio kapitalo didinimas	16	446.600	3.400	-	-	-	-	450.000	-	450.000	
Sandorių išlaidos	16	-	(3.400)	-	-	-	(7.632)	(11.032)	-	(11.032)	
Perkainojimo rezervo pervedimas į nepaskirstytąjį pelną (perkeltas nusidėvėjimas atėmus mokesčius)		-	-	-	(15.747)	-	15.747	-	-	-	
Panaudoti apyvartiniai taršos leidimai		-	-	-	(294)	-	294	-	-	-	
Pervesta į rezervus, rezervų pasikeitimai		-	-	2.523	-	-	(2.523)	-	-	-	
Dividendai	23	-	-	-	-	-	(70.000)	(70.000)	(2.793)	(72.793)	
Nekontroliuojančios dalies nuosavybės įsigijimas	9	-	-	1.207	7.717	-	(20.234)	(11.310)	(43.383)	(54.693)	
Perleidžiamos grupės pardavimas		-	-	(348)	-	-	348	-	(1.141)	(1.141)	
Likutis 2020 m. gruodžio 31 d.		1.658.756	-	116.029	155.969	(2.229)	(86.164)	1.842.361	1.470	1.843.831	

AB „Ignitis grupė“, įmonės kodas 301844044, Žvejų g. 14, LT-09310 Vilnius, Lietuva

TARPINĖ SUTRUMPINTA BENDROVĖS NUOSAVO KAPITALO POKYČIŲ ATASKAITA

už dvylikos mėnesių laikotarpį, pasibaigusį 2020 m. gruodžio 31 d.

Visos sumos tūkstančiais eurų, jei nenurodyta kitaip

Bendrovė	Pastabos	Kapitalas	Akcijų priedai	Privalomasis rezervas	Nepaskirstytasis pelnas	Iš viso
Likutis 2019 m. sausio 1 d.		1.212.156		19.811	78.231	1.310.198
Kitos bendrosios pajamos		-	-	-	-	-
Kitos bendrosios pajamos (sąnaudos) už metus iš viso		-	-	-	-	-
Grynasis pelnas už metus		-	-	-	32.203	32.203
Bendrosios pajamos (sąnaudos) už metus iš viso		-	-	-	32.203	32.203
Dividendai	23	-	-	-	(13.000)	(13.000)
Pervedimas į privalomąjį rezervą		-	-	60.909	(60.909)	-
Likutis 2019 m. gruodžio 31 d.		1.212.156		80.720	36.525	1.329.401
Likutis 2020 m. sausio 1 d.		1.212.156		80.720	36.525	1.329.401
Kitos bendrosios pajamos		-	-	-	-	-
Kitos bendrosios pajamos (sąnaudos) už metus iš viso		-	-	-	-	-
Grynasis pelnas už metus		-	-	-	114.587	114.587
Bendrosios pajamos (sąnaudos) už metus iš viso		-	-	-	114.587	114.587
Įstatinio kapitalo didinimas	16	446.600	3.400	-	-	450.000
Sandorių išlaidos	16	-	(3.400)	-	(7.633)	(11.033)
Dividendai	23	-	-	1.610	(1.610)	-
Pervedimas į privalomąjį rezervą		-	-	-	(70.000)	(70.000)
Likutis 2020 m. gruodžio 31 d.		1.658.756	-	82.330	71.869	1.812.955

AB „Ignitis grupė“, įmonės kodas 301844044, Žvejų g. 14, LT-09310 Vilnius, Lietuva
TARPINĖ SUTRUMPINTA GRUPĖS KONSOLIDUOTOJI PINIGŲ SRAUTŲ ATASKAITA
 už dvylikos mėnesių laikotarpį, pasibaigusį 2020 m. gruodžio 31 d.

Visos sumos tūkstančiais eurų, jei nenurodyta kitaip.

	Pasta -bos	Grupė		Bendrovė	
		2020	2019	2020	2019
Pagrindinės veiklos pinigų srautai					
Grynasis pelnas už metus		169.262	58.976	114.587	32.203
Nepiniginių sąnaudų (pajamų) atstatymas:					
Nusidėvėjimo ir amortizacijos sąnaudos		122.535	118.898	274	273
Ilgalaikio materialiojo turto, įskaitant turto, skirtą parduoti, vertės sumažėjimas		1.644	8.655	-	-
Ilgalaikio materialiojo turto perkainojimas		30	787	-	-
Investicinio turto perkainojimo rezultatas		112	-	-	-
Išvestinių finansinių priemonių tikrosios vertės pasikeitimas		1.632	(730)	-	-
Finansinio turto vertės sumažėjimas (atstatymas)		1.813	(172)	-	-
Investicijų į dukterines bendroves vertės sumažėjimas/(atstatymas)		-	-	(806)	1.394
Pelno mokesčio sąnaudos		25.408	7.177	4.083	(13.047)
Dotacijų amortizacija		(9.161)	(9.011)	(441)	(583)
Atidėjinių padidėjimas/(sumažėjimas)	19	12.359	5.010	-	(806)
Nukainojimas iki grynosios galimo realizavimo vertės/(atstatymas)		315	(27)	-	-
Apyvartinių taršos leidimų perkainojimo sąnaudos/(pajamos)		3.223	367	-	-
Panaudoti apyvartiniai taršos leidimai		(5.962)	880	-	-
Investicinės veiklos rezultatų eliminavimas:					
Dividendų pajamos	23	-	-	(120.163)	(25.918)
Ilgalaikio materialiojo turto perleidimo / nurašymo nuostoliai		2.494	3.158	(1.445)	-
Finansinės veiklos rezultatų eliminavimas:					
Palūkanų pajamos		(1.152)	(1.547)	(20.007)	(15.500)
Palūkanų sąnaudos		20.228	15.288	18.336	14.413
Kitos finansinės veiklos sąnaudos		1.169	2.899	741	2.600
Apyvartinio kapitalo pasikeitimai:					
Prekybos ir kitų gautinų sumų (padidėjimas)/sumažėjimas		(18.599)	10.429	5.182	(1.714)
Atsargų, išankstinių apmokėjimų, kito trumpalaikio ir ilgalaikio turto (padidėjimas) sumažėjimas		(52.903)	(21.490)	(63.925)	702
Mokėtinų sumų, ateinančių laikotarpių pajamų ir gautų išankstinių apmokėjimų padidėjimas (sumažėjimas)		17.618	(17.840)	(1.713)	(2.127)
Sumokėtas pelno mokestis		(9.591)	(4.552)	561	897
Grynieji pagrindinės veiklos pinigų srautai		282.474	177.155	(64.736)	(7.213)
Investicinės veiklos pinigų srautai					
Ilgalaikio materialiojo ir nematerialiojo turto įsigijimas		(303.377)	(428.160)	-	(45)
Iplaukos iš ilgalaikio materialiojo ir nematerialiojo turto perleidimo		14.404	39.536	6.167	-
Suteiktos paskolos		-	-	(234.250)	(191.876)
Susigrąžintos paskolos		-	-	245.279	67.579
Dukterinės įmonės įsigijimas, atėmus įsigytą pinigų likutį		-	(27.965)	(47.588)	(13.300)
Investicijų į dukterines įmones perleidimas		-	-	-	39.748
Gautos dotacijos		25.757	64.048	-	-
Gautos palūkanos		547	1.054	18.556	14.017
Gauti dividendai		-	-	120.163	25.918
Gauti finansinės nuomos mokėjimai		2.359	3.543	-	-
Kiti investicinės veiklos pinigų srautų padidėjimai/(sumažėjimai)		-	657	-	-
Grynieji investicinės veiklos pinigų srautai		(260.310)	(347.287)	108.327	(57.959)
Finansinės veiklos pinigų srautai					
Istatinio kapitalo didinimas	16	450.000	-	450.000	-
Sandorių išlaidos	16	(11.033)	-	(11.033)	-
Gautos paskolos	17	182.678	130.937	-	-
Obligacijų išleidimas	17	295.457	-	295.657	-
Sugrąžintos paskolos		(86.798)	(70.394)	(82.246)	(57.401)
Nuomos mokėjimai		(10.351)	(7.379)	(261)	(238)
Sumokėtos palūkanos		(15.885)	(14.146)	(13.272)	(13.306)
Išmokėti dividendai		(72.528)	(13.915)	(70.000)	(13.000)
Nekontroliuojančios dalies nuosavybės įsigijimas		(35.727)	-	-	-
Kiti finansinės veiklos pinigų srautų padidėjimai/(sumažėjimai)		-	-	-	(1)
Grynieji finansinės veiklos pinigų srautai		696.085	25.103	568.845	(83.946)
Pinigų ir pinigų ekvivalentų (įskaitant sąskaitos perviršį) padidėjimas/(sumažėjimas)		718.249	(145.029)	612.436	(149.118)
Pinigai ir pinigų ekvivalentai (įskaitant sąskaitos perviršį) laikotarpio pradžioje	14	(59.454)	85.575	(191.147)	(42.029)
Pinigai ir pinigų ekvivalentai (įskaitant sąskaitos perviršį) laikotarpio pabaigoje	14	658.795	(59.454)	421.289	(191.147)

AB „Ignitis grupė“, įmonės kodas 301844044, Žvejų g. 14, LT-09310 Vilnius, Lietuva

TARPINIŲ SUTRUMPINTŲ GRUPĖS KONSOLIDUOTŲJŲ IR BENDROVĖS FINANSINIŲ ATASKAITŲ AIŠKINAMASIS RAŠTAS

Visos sumos tūkstančiais eurų, jei nenurodyta kitaip.

1 Bendroji informacija

AB „Ignitis grupė“ (toliau – Bendrovė arba patrunuojanti bendrovė) yra Lietuvos Respublikoje įregistruota akcinė bendrovė. 2020 m. birželio 30 d. Bendrovės vienintelis akcininkas priėmė sprendimą pakeisti Bendrovės juridinę formą į akcinę bendrovę (AB). 2020 m. liepos 28 d. buvo įregistruoti naujieji Bendrovės įstatai. 2020 m. spalio 5 d. Bendrovė padidino įstatinį kapitalą ir 2020 m. spalio 7 d. įvykdė pirminį viešąjį akcijų siūlymą (toliau – IPO) paskirstydamą padidintą įstatinį kapitalą tarp privačių ir institucinių investuotojų.

Bendrovės buveinės adresas – Žvejų g. 14, LT-09310, Vilnius, Lietuva. 2008 m. rugpjūčio 28 d. Bendrovė buvo įregistruota Juridinių asmenų registre, kurio tvarkytojas yra VĮ „Registru centras“. Bendrovės kodas 301844044, PVM mokėtojo kodas LT10004278519. Bendrovė įsteigta neribotam laikui. Ataskaitinis laikotarpis yra vieneri metai, pasibaigę 2020 m. gruodžio 31 d.

Bendrovė yra patrunuojanti įmonė, kuri atsakinga už Grupės įmonių (9 pastaba), vykdančių elektros ir šilumos energijos gamybą (taip pat elektros energijos gamybą iš atsinaujinančių šaltinių), tiekimą, elektros energijos importą bei eksportą, skirstymą ir prekybą, gamtinių dujų skirstymą ir tiekimą, taip pat elektros energetikos sektoriaus priežiūrą ir plėtrą, veiklos valdymą ir koordinavimą. Toliau Bendrovė ir jos dukterinės įmonės kartu vadinamos „Grupė“.

Bendrovė analizuoja grupės įmonių veiklą, reprezentuoja grupę, įgyvendina akcininko teises ir pareigas, nustato veiklos gaires ir taisykles bei koordinuoja veiklą finansų, teisės, strategijos ir plėtros, žmogiškųjų išteklių, rizikos valdymo, audito, technologijų, komunikacijos ir kitose srityse.

Bendrovė siekia užtikrinti efektyvią Grupės įmonių veiklą, Nacionalinėje energetikos strategijoje ir kituose teisės aktuose numatytų ir su grupės veikla susijusių tikslų įgyvendinimą, užtikrindama socialiai atsakingą ilgalaikės vertės didinimą.

Pagrindinis Bendrovės akcininkas yra Lietuvos Respublikos valstybė (73,08 proc.).

Bendrovės akcininkas	2020 m. gruodžio 31 d.		2019 m. gruodžio 31 d.	
	Įstatinis kapitalas, tūkst. Eur	proc.	Įstatinis kapitalas, tūkst. Eur	proc.
Lietuvos Respublika, atstovaujama LR finansų ministerijos	1.212.156	73.08	1.212.156	100
Kiti akcininkai	446.600	26.92	-	-
	1.658.756		1.212.156	

2 Apskaitos principai

2.1 Rengimo pagrindas

Šios tarpinės sutrumpintos konsoliduotosios finansinės ataskaitos už dvylikos mėnesių laikotarpį, pasibaigusį 2020 m. gruodžio 31 d., apima tarpines sutrumpintas patrunuojančios bendrovės AB „Ignitis grupė“ finansines ataskaitas ir tarpines sutrumpintas konsoliduotąsias Grupės finansines ataskaitas (toliau – tarpinės finansinės ataskaitos). Šios tarpinės finansinės ataskaitos buvo parengtos pagal Tarptautinius finansinės atskaitomybės standartus (toliau – TFAS), priimtus taikyti Europos Sąjungoje ir taikomus tarpinei finansinei atskaitomybei (34-asis tarptautinis apskaitos standartas (toliau – TAS) „Tarpinė finansinė atskaitomybė“). Šiose tarpinėse finansinėse ataskaitose nėra pateikiama visa informacija, kuri yra reikalaujama sudarant metines finansines ataskaitas, todėl turi būti skaitoma kartu su metinėmis finansinėmis ataskaitomis už metus, pasibaigusius 2019 m. gruodžio 31 d., kurios buvo parengtos pagal Tarptautinius finansinės atskaitomybės standartus, priimtus taikyti Europos Sąjungoje.

Šios tarpinės finansinės ataskaitos pateikiamos eurais ir visos vertės yra suapvalintos iki artimiausio tūkstančio skaičiaus (tūkst. Eur), išskyrus atvejus, kai nurodyta kitaip. Grupės ir Bendrovės tarpinėse finansinėse ataskaitose pateikiama palyginamoji praėjusio ataskaitinio laikotarpio informacija. Grupės ir Bendrovės finansiniai metai sutampa su kalendoriniais metais.

2020 metais Grupės vadovybė atliko tam tikrus lyginamosios Informacijos pertvarkymus dėl perklasifikavimo. Nustatyti perklasifikavimai yra atskleisti 4 pastaboje. Pirmiau išleistose Grupės konsoliduotosiose finansinėse ataskaitose už dvylikos mėnesių laikotarpį, pasibaigusį 2019 m. gruodžio 31 d., šie perklasifikavimai nebuvo atspindėti. Kadangi 2020 m. tarpinėse finansinėse ataskaitose pateikiama palyginamoji ankstesnio ataskaitinio laikotarpio informacija, Grupė 2019 m. ir 2019 m. IV ketv. skaičius pateikia pertvarkytus, kaip atskleista 4 pastaboje.

AB „Ignitis grupė“, įmonės kodas 301844044, Žvejų g. 14, LT-09310 Vilnius, Lietuva

TARPINIŲ SUTRUMPINTŲ GRUPĖS KONSOLIDUOTŲJŲ IR BENDROVĖS FINANSINIŲ ATASKAITŲ AIŠKINAMASIS RAŠTAS

Visos sumos tūkstančiais eurų, jei nenurodyta kitaip.

2.2 Nauji standartai, standartų pakeitimai ir aiškinimai

Apskaitos politika, taikoma rengiant šias tarpines finansines ataskaitas, atitinka apskaitos principus, kurių buvo laikomasi rengiant Grupės ir Bendrovės metines finansines ataskaitas už metus, pasibaigusius 2019 m. gruodžio 31 d., išskyrus naujus standartus, kurie įsigaliojo 2020 m. sausio 1 d.

Rengdama šias tarpines sutrumpintas finansines ataskaitas, Grupė ir Bendrovė netaikė naujų standartų, pataisų ir išaiškinimų, kurių įsigaliojimo data yra vėlesnė nei 2020 m. sausio 1 d. bei galima taikyti anksčiau. Toliau pateikiami nauji standartai ir standartų pataisos, kurie įsigaliojo 2020 m. sausio 1 d., neturėjo reikšmingos įtakos šioms tarpinėms finansinėms ataskaitoms.

TFAS pateikiamos nuorodos į Konceptualiuosius pagrindus

2018 m. kovo 29 d. Tarptautinė apskaitos standartų valdyba (toliau – TASV) paskelbė pakeistus Konceptualiuosius finansinės atskaitomybės pagrindus. Konceptualiuose pagrinduose pateikiamas išsamus rinkinys sąvokų, kurios vartojamos rengiant finansines ataskaitas, leidžiant standartus, gairės rengėjams, kurie kuria nuosekliai taikomą apskaitos politiką, ir kitiems skirtos pagalbos priemonės, kad jiems būtų paprasčiau suprasti ir aiškinti standartus. TASV taip pat išleido atskirą pridedamąjį dokumentą „TFAS pateikiamų nuorodų į Konceptualiuosius pagrindus pataisos“, kuriame pateikti susijusių standartų pakeitimai, siekiant atnaujinti nuorodas į persvarstytus Konceptualiuosius pagrindus. Jis taip pat skirtas palengvinti įmonėms perėjimą prie pakeistų Konceptualiųjų pagrindų, kai tokios įmonės rengia apskaitos politiką remdamosi Konceptualiais pagrindais ir kai konkrečiam atvejui negali būti pritaikytas nė vienas TFAS. Jeigu rengėjai apskaitos politiką rengia remdamiesi Konceptualiais pagrindais, jie turėtų jų laikytis 2020 m. sausio 1 d. arba vėliau prasidedančiais finansiniais laikotarpiais.

Grupės vadovybė įvertino, kad šios pataisos neturi įtakos šioms finansinėms ataskaitoms.

3-iasis TFAS „Verslo jungimai“ (pataisos)

TASV išleido „Verslo apibrėžimas“ pataisas (3-iojo TFAS pataisos), siekdama išspręsti sunkumus, kylančius tais atvejais, kai ūkio subjektas turi nustatyti, ar jis įsigijo verslą, ar turto grupę. Pataisos galioja verslo jungimams, kurie buvo įsigyti pirmame metiniame ataskaitiniame laikotarpyje, prasidedančiame 2020 m. sausio 1 d., ir turtui, kuris įsigijamas tokio laikotarpio pradžioje arba vėliau. Leidžiama taikyti anksčiau.

Grupės vadovybės vertinimu, šios pataisos neturi įtakos šioms finansinėms ataskaitoms, tačiau gali turėti įtakos ateities laikotarpiams, jei Grupė vykdys verslo jungimus.

1-ojo TAS „Finansinių ataskaitų pateikimas“ ir 8-ojo TAS „Apskaitos politika, apskaitinių įvertinimų keitimas ir klaidos“ pataisa „Sąvokos „reikšminga“ apibrėžtis“ (pataisos)

Pataisos taikomos metiniams ataskaitiniams laikotarpiams, prasidedantiems 2020 m. sausio 1 d. arba vėliau. Leidžiama taikyti anksčiau. Pataisose paašškinta sąvoka „reikšminga“ ir tai, kaip ji turi būti taikoma. Naujoje apibrėžtyje nurodoma, kad „Reikšminga yra tokia informacija, kurios nepateikimas arba klaidingas ar neaiškus pateikimas pagrįstai tikėtina gali daryti įtaką sprendimams, kuriuos pagrindiniai bendrosios paskirties finansinių ataskaitų vartotojai priima remdamiesi tomis finansinėmis ataskaitomis, kuriose pateikiama finansinė informacija apie konkretų ataskaitas teikiančį ūkio subjektą. <...>“ Be to, buvo patobulinti kartu su apibrėžtimi pateikiami paašškinimai. Pataisose taip pat nurodoma, kad reikšmingumo sąvoka nuosekliai vartojama visuose TFAS.

Grupės vadovybė įvertino, kad šios pataisos neturi įtakos šioms finansinėms ataskaitoms.

Palūkanų normų lyginamojo indekso reforma – 9-ojo TFAS, 39-ojo TAS ir 7-ojo TFAS (pataisos)

2019 m. rugsėjį TASV paskelbė 9-ojo TFAS, 39-ojo TAS ir 7-ojo TFAS pataisas, kuriomis užbaigiamas I-asis etapas, siekiant reaguoti į Tarptautinių palūkanų normos (angl. Interbank Offered Rates, IBOR) reformos poveikį finansinei atskaitomybei. Šiose paskelbtose pataisose nagrinėjamos problemos, kurios turi įtakos finansinei atskaitomybei laikotarpiu iki esamo palūkanų normos lyginamojo indekso pakeitimo alternatyvia palūkanų norma, ir analizuojamas poveikis, kurį gali sukelti konkretūs apsidraudimo sandorių apskaitos reikalavimai, nustatyti 9-ajame TFAS „Finansinės priemonės“ ir 39-ajame TAS „Finansinės priemonės. Pripažinimas ir vertinimas“, kai dėl tokio poveikio būtina atlikti į ateitį orientuotą analizę. Pataisomis numatytos laikinos išimties, taikytinos visiems apsidraudimo sandoriams, kuriems palūkanų normų lyginamojo indekso reforma (toliau – IBOR) turi tiesioginės įtakos, kai pagal tokią reformą apsidraudimo apskaita tęsiama neaiškumo laikotarpiu, kol esamas palūkanų normos lyginamasis indeksas nekeičiamas į alternatyvią beveik nerizikingą palūkanų normą (toliau RFR). Taip pat buvo atliktos pataisos ir 7-ajame TFAS „Finansinės priemonės. Atskleidimas“ dėl papildomos informacijos apie neaiškumą, kuris atsiranda dėl IBOR, atskleidimo. Pataisos taikomos metiniams ataskaitiniams laikotarpiams, prasidedantiems 2020 m. sausio 1 d. arba vėliau, ir jos turi būti taikomos retrospektyviai. II-asis etapas (Parengiamojo projekto etapas) orientuotas į problemas, kurios gali turėti įtakos finansinei atskaitomybei, kai esamas palūkanų normos lyginamasis indeksas keičiamas į RFR.

Grupės vadovybė įvertino, kad šios pataisos neturi įtakos šioms finansinėms ataskaitoms.

Visos sumos tūkstančiais eurų, jei nenurodyta kitaip.

2.3 Patvirtinti, bet dar neįsigalioję ir anksčiau nepradėti taikyti standartai

Nauji standartai, pakeitimai ir išaiškinimai, neįsigalioję ataskaitiniam laikotarpiui, prasidedančiam 2020 m. sausio 1 d. ir, kurie nebuvo anksčiau priimti rengiant šias finansines ataskaitas, yra pateikti toliau:

17-asis TFAS „Draudimo sutartys“

Standartas taikomas metiniams ataskaitiniams laikotarpiams, prasidedantiems 2021 m. sausio 1 d. arba vėliau. Leidžiama taikyti anksčiau, jeigu taip pat taikomi 15-asis TFAS „Pajamos pagal sutartis su klientais“ ir 9-asis TFAS „Finansinės priemonės“. 2020 m. kovą vykusiame susitikime TASV nusprendė atidėti įsigaliojimo datą iki 2023 m. Pagal 17-ąjį TFAS nustatomi sudarytų draudimo sutarčių pripažinimo, vertinimo, pateikimo ir atskleidimo principai. Pagal jį taip pat reikalaujama, kad panašūs principai būtų taikomi ir turimoms perdraudimo sutartims ir investavimo sutartims su savarankiško dalyvavimo elementais. Taip siekiama, kad ūkio subjektai pateiktų svarbią informaciją taip, kad tie sandoriai būtų parodyti teisingai. Remdamiesi tokia informacija finansinių ataskaitų vartotojai gali įvertinti tokių sandorių įtaką ūkio subjektui finansinei būklei, finansiniams rezultatams ir pinigų srautams, kai taikomas 17-asis TFAS. Europos Sąjunga (toliau – ES). dar nepatvirtino šio standarto.

Grupės vadovybės vertinimu, šis TFAS neturės įtakos Grupės finansinei būklei ar veiklos rezultatams, nes Grupė neteikia draudimo paslaugų.

17-ojo TFAS „Draudimo sutartys“ ir 4-ojo TFAS Draudimo sutartys (pataisos)

17-ojo TFAS pataisos taikomos retrospektyviai finansiniams metams, prasidedantiems 2023 m. sausio 1 d. ar vėliau. Leidžiama taikyti anksčiau. Pataisos skirtos padėti įmonėms taikyti šį standartą. Visų pirma, pataisos parengtos taip, kad galima būtų sumažinti sąnaudas supaprastinant kai kurių standarto reikalavimų taikymą, supaprastinti finansinių rezultatų aiškinimą ir perėjimą prie standarto taikymo atidedant jo įsigaliojimo datą iki 2023 m. ir suteikiant papildomą išimtį, kuria galima pasinaudoti, kai 17-asis TFAS taikomas pirmą kartą.

4-ojo TFAS pataisomis keičiamas 4-ajame TFAS „Draudimo sutartys“ nustatytas laikinos 9-ojo TFAS „Finansinės priemonės“ taikymo išimties galiojimo pabaigos laikas, kuriam pasibaigus įmonės privalėtų 9-ąjį TFAS pradėti taikyti finansiniams metams, prasidedantiems 2023 m. sausio 1 d. ar vėliau.

Europos Sąjunga dar nepatvirtino 17-ojo TFAS pataisų.

Grupės vadovybės vertinimu, šios pataisos neturės įtakos finansinėms ataskaitoms.

10-asis TFAS „Konsoliduotos finansinės ataskaitos“ ir 28-asis TAS „Investicijos į asocijuotąsias įmones ir bendras įmones“. „Investuotojo turto pardavimas ar įnašai jo asocijuotajai ar bendrai įmonei“ (pataisa)

Pataisos paaiškina pripažintus 10-ojo TFAS ir 28-ojo TAS reikalavimų nesuderinamumus, apskaitant investuotojo turto pardavimą ar įnašą jo asocijuotajai ar bendrai įmonei. Pagrindinė pataisų pasekmė yra ta, kad visos pajamos ar nuostoliai pripažįstami tada, kai sandoris yra susijęs su verslo perleidimu (nepriklausomai nuo to, ar jis vykdomas dukterinėje įmonėje ar ne). Pelnas ar nuostolis pripažįstamas iš dalies, kai sandoris yra susijęs su turtu, kuris nesudaro verslo, net jei šis turtas priklauso dukterinei įmonei. 2015 m. gruodį TASV, laukdama nuosavybės metodo tyrimo rezultatų, atidėjo šios pataisos įsigaliojimą neribotam laikui. ES dar nepatvirtino minėtų pataisų. Grupės vadovybė įvertino, kad šios pataisos gali turėti įtakos ateinančių laikotarpių finansinėms ataskaitoms, jei Grupė sudarys turto pardavimo ar turinio įnašo jo asocijuotajai ar bendrai įmonei sandorius.

1-asis TAS „Finansinių ataskaitų pateikimas“. „Įsipareigojimų priskyrimas trumpalaikiams ir ilgalaikiams įsipareigojimams“ (pataisos)

Pataisos taikomos metiniams ataskaitiniams laikotarpiams, prasidedantiems 2022 m. sausio 1 d. arba vėliau. Leidžiama taikyti anksčiau. Tačiau reaguodama į COVID-19 pandemiją, TASV atidėjo įsigaliojimo datą vieniems metams, t. y. iki 2023 m. sausio 1 d., kad bendrovės turėtų daugiau laiko įgyvendinti pataisomis numatytus klasifikavimo pakeitimus. Pakeitimais siekiama skatinti nuoseklų reikalavimų taikymą padedant įmonėms nuspręsti, ar finansinės padėties ataskaitoje skolos ir kiti įsipareigojimai, kurių atsiskaitymo data yra neapibrėžta, turėtų būti klasifikuojami kaip trumpalaikiai ar ilgalaikiai. Pataisos turi įtakos įsipareigojimų pateikimui finansinės padėties ataskaitoje, tačiau jos nekeičia galiojančių reikalavimų dėl turto, įsipareigojimų, pajamų ar sąnaudų vertinimo ar pripažinimo laiko, taip pat ir nekeičia informacijos, kurią įmonės atskleidžia apie tokius straipsnius. Taip pat pataisose paaiškinamas skolų klasifikavimo reikalavimas, kai už tokias skolas įmonė gali atsiskaityti naudodama savo nuosavybės priemones. Šios pataisos dar nepriimtos taikyti ES.

Šiuo metu Grupės vadovybė vertina, kokios įtakos ši pataisa turės jos finansinėms ataskaitoms.

3-iojo TFAS „Verslo jungimai“, 16-ojo TAS „Nekilnojamas turtas, įranga ir įrenginiai“, 37-ojo TAS „Atidėjiniai, neapibrėžtieji įsipareigojimai ir turtas“ pataisos ir 2018–2020 m. metiniai TFAS patobulinimai

Pataisos taikomos metiniams ataskaitiniams laikotarpiams, prasidedantiems 2022 m. sausio 1 d. arba vėliau. Leidžiama taikyti anksčiau. TASV paskelbė šias siauros taikymo srities TFAS standartų pataisas;

- 3-iojo TFAS „Verslo jungimai“ pataisomis atnaujinama 3-ajame TFAS pateikta nuoroda į Konceptualiuosius finansinės atskaitomybės pagrindus, nekeičiant verslo jungimų apskaitos reikalavimų.
- 16-ojo TAS „Nekilnojamas turtas, įranga ir įrenginiai“ pataisose numatytas draudimas įmonei iš nekilnojamojo turto, įrangos ir įrengimų savikainos atimti pajamas, gautas pardavus turto vienetą, kol įmonė rengia turtą numatytam naudojimui. Vietoj to, bendrovė pripažins tokias pardavimo pajamas ir susijusias sąnaudas PNKBPA.
- 37-ojo TAS „Atidėjiniai, neapibrėžtieji įsipareigojimai ir turtas“ pataisose nurodoma, kurias išlaidas įmonė turėtų įtraukti nustatydamą sutarties vykdymo išlaidas, kad galėtų įvertinti, ar sutartis yra nuostolinga.
- 2018–2020 m. metiniai TFAS patobulinimais daromi nedideli 1-ojo TFAS „Tarptautinių finansinės atskaitomybės standartų taikymas pirmą kartą“, 9-ojo TFAS „Finansinės priemonės“, 41-ojo TAS „Žemės ūkis“ ir 16-ojo TFAS „Nuoma“ aiškinamųjų pavyzdžių pakeitimai.

ES dar nepatvirtino minėtų pataisų. Grupės vadovybė šiuo metu vertina šių pataisų įtaką Grupės finansinėms ataskaitoms.

AB „Ignitis grupė“, įmonės kodas 301844044, Žvejų g. 14, LT-09310 Vilnius, Lietuva

TARPINIŲ SUTRUMPINTŲ GRUPĖS KONSOLIDUOTŲJŲ IR BENDROVĖS FINANSINIŲ ATASKAITŲ AIŠKINAMASIS RAŠTAS

Visos sumos tūkstančiais eurų, jei nenurodyta kitaip.

16-ojo TFAS „Nuoma“ pataisa „Su COVID-19 susijusios nuomos nuolaidos“

- Pataisa taikoma finansiniams metams, prasidedantiems 2020 m. sausio 1 d. arba vėliau. Leidžiama taikyti anksčiau, taip pat ir finansinėse ataskaitose, kurias paskelbti 2020 m. gegužės 28 d. įgaliojimas nesuteiktas. TASV iš dalies pakeitė standartą, siekdama suteikti išimtį nuomininkams, kurie gali netaikyti 16-ojo TFAS nuomos pasikeitimo apskaitos nuostatų nuomos nuolaidoms, kurios yra tiesioginė COVID-19 pandemijos pasekmė. Pataisa numato praktinę priemonę, pagal kurią nuomininkas gali bet kokią nuomos mokesčių pasikeitimą dėl su COVID-19 susijusių nuomos nuolaidų (daugiau informacijos apie COVID-19 pateikta 4.1 pastaboje) apskaityti taip pat, kaip jį apskaitytų taikydamas 16-ąjį TFAS, jeigu pasikeitimas nebūtų laikomas nuomos pakeitimu, tik jei įvykdomos visos šios sąlygos:
- dėl nuomos mokesčių pasikeitimo patikslintas atlygis už nuomą yra iš esmės toks pats kaip atlygis už nuomą prieš pat pasikeitimą arba už jį mažesnis;
- bet koks nuomos mokesčių sumažinimas turi įtakos tik mokesčiams, kurie iš pradžių turėjo būti sumokėti 2021 m. birželio 30 d. arba anksčiau;
- kitos nuomos sąlygos iš esmės nekeičiamos.

Grupės vadovybės nuomone, šių pataisų taikymas neturi reikšmingos įtakos finansinėms ataskaitoms, nes ataskaitiniu laikotarpiu nebuvo gauta reikšmingų kainų sumažinimų / nuolaidų ir ateinančiais ataskaitiniais laikotarpiais nesitikima jų gauti.

Palūkanų normų lyginamojo indekso reforma. 2-as etapas. 9-ojo TFAS, 39-ojo TAS, 7-ojo TFAS, 4-ojo TFAS ir 16-ojo TFAS (pataisos)

2020 m. rugpjūtį Tarptautinių apskaitos standartų valdyba paskelbė dokumentą „Palūkanų normų lyginamojo indekso reforma. 2-as etapas. 9-ojo TFAS, 39-ojo TAS, 7-ojo TFAS, 4-ojo TFAS ir 16-ojo TFAS pataisos“, taip užbaigdamą savo su darbą, kuriuo siekiama reaguoti į IBOR reformą: pataisose numatyta laikina išimtis, kuria siekiama atsižvelgti į tarpbankinių palūkanų normos pakeitimo alternatyviają RFR. Visų pirma, pataisose numatyta praktinė priemonė, pagal kurią apskaitant finansinio turto arba finansinio įsipareigojimo sutartyje numatytų pinigų srautų nustatymo pagrindo pasikeitimą būtina koreguoti efektyviają palūkanų normą tiek, kiek pasikeitė rinkos palūkanų norma. Taip pat pataisose numatyta apsidraudimo santykių diskontavimo išimtis ir laikinoji reikalavimo vykdyti atskiro nustatymo reikalavimą išimtis, kai RFR priemonė priskiriama kaip rizikos komponento apsidraudimo priemonė. Be to, 4-ojo TFAS pataisose numatyta, kad draudikai, kurie vis dar taiko 39-ąjį TAS, galėtų pasinaudoti tokiomis pačiomis išimtimis, kurios numatytos 9-ojo TFAS pataisose. Taip pat buvo atliktos pataisos ir 7-ajame TFAS „Finansinės priemonės. Atskleidimai“, kad finansinių ataskaitų vartotojai galėtų suprasti IBOR įtaką įmonės finansinėms priemonėms ir rizikos valdymo strategijai. Pataisos taikomos metiniams ataskaitiniams laikotarpiams, prasidedantiems 2021 m. sausio 1 d. arba vėliau. Leidžiama taikyti anksčiau. Nors pataisos taikomos retrospektyviai, įmonė neprivalo koreguoti ankstesnių laikotarpių informacijos.

Grupės vadovybės vertinimu, šios pataisos neturės įtakos finansinėms ataskaitoms.

2.4 Išvestinės finansinės priemonės ir apsidraudimo priemonių pateikimas

2020 metų 4-ame ketvirtyje Grupė pakeitė išvestinių finansinių priemonių pateikimą PNKBPA. Grupė perklasifikavo pripažintą užbaigtą išvestinių finansinių priemonių sutarčių pelną ir nuostolius, taip pat atvirų išvestinių priemonių sutarčių tikrosios vertės pasikeitimo pelną ir nuostolius. 2019 metų išvestinių finansinių priemonių pateikimas pakeistas atitinkamai žr. 4 pastaba. Išvestinių finansinių priemonių pateikimas aprašomas žemiau.

Išvestinių finansinių priemonių tikroji vertė pateikta finansinės padėties ataskaitos straipsniuose „Kitas trumpalaikis turtas“ ir „Kitos trumpalaikės mokėtinos sumos ir įsipareigojimai“.

Tikrosios vertės pasikeitimas ir išvestinių finansinių priemonių, už kurias buvo atsiskaityta ir kurios laikomos apsidraudimo apskaitai bet neatitinka apsidraudimo sandorių apskaitai keliamų reikalavimų, rezultatas atskleidžiamas PNKBPA straipsnyje „Kitos pajamos“, jeigu tokių išvestinių finansinių priemonių bendras laikotarpio rezultatas yra pelnas, arba „Kitos sąnaudos“, jeigu tokių išvestinių finansinių priemonių bendras laikotarpio rezultatas yra nuostolis.

Tikrosios vertės pasikeitimai ir išvestinių finansinių priemonių, už kurias buvo atsiskaityta ir kurios laikomos apsidraudimo apskaitai ir kurios atitinka apsidraudimo sandorių apskaitai keliamų reikalavimų kriterijus, rezultatas apskaitomas toliau nurodytu būdu:

Apsidraudimo priemonės, susijusios elektros energijos ir dujų kainomis, tikrosios vertės pasikeitimas pripažįstamas PNKBPA straipsnyje „Elektros, dujų ir kitų paslaugų pirkimai“. Apdraustojo straipsnio tikrosios vertės pokyčiai, priskirtini rizikai, nuo kurios apsidrausta, apskaitomos kaip apdraustojo straipsnio likutinės vertės dalis ir taip pat pripažįstama tame pačiame PNKBPA straipsnyje.

Visos sumos tūkstančiais eurų, jei nenurodyta kitaip.

3 Svarbūs apskaitiniai vertinimai ir sprendimai, naudojami rengiant šias tarpines finansines ataskaitas

Rengiant šias tarpines finansines ataskaitas, reikšmingi Grupės ir Bendrovės vadovybės sprendimai dėl apskaitos politikos taikymo bei pagrindiniai neapibrėžtumų nustatymo apskaitiniai įvertinimai buvo tie patys, kaip ir taikyti rengiant 2019 m. gruodžio 31 d. pasibaigusį metų finansines ataskaitas, išskyrus toliau pateiktus apskaitinius vertinimus ir sprendimus:

3.1 COVID-19 įtaka pagrindiniams apskaitiniams vertinimams, prielaidoms ir įvertinimo neapibrėžtumams

Toliau pateikiami apskaitiniai vertinimai ir sprendimai, kurių neapibrėžtumas yra pakitęs dėl COVID-19 pandemijos. Toliau aptariamos pagrindinės sritys, į kurias atsižvelgė Grupės ir Bendrovės vadovybė vertindama COVID-19 įtaką:

Grupė

Veiklos tęstinumas

Grupės vadovybė įvertino pinigų srautus atsižvelgdama į atidėtus mokėjimus už elektros energiją ir dujas, sumažėjusį elektros energijos ir dujų vartojimą ir lėtesnį vartojimo atsistatymą, taip pat pinigų srautus, susijusius su didelių infrastruktūros projektų įgyvendinimo vėlavimo rizika, blogų skolų išaugimo tikimybe, finansavimo šaltinių pritraukimo galimus sutrikimus, kritines funkcijas atliekančių darbuotojų užsikrėtimą COVID-19 riziką. Atliekant tokią vertinimą buvo pasitelkta visa šiuo metu prieinama informacija apie COVID-19 keliamas grėsmes. Grupės vadovybė, vertindama pagrindinių COVID-19 veiksnių galimą įtaką Grupės rezultatams, nenustatė didelių grėsmių Grupės veiklos tęstinumui. Grupė ėmėsi veiksnių atsiradusiai rizikai suvaldyti

Ilgalaikio materialiojo turto likvidacinė vertė ir naudingas tarnavimo laikotarpis

Vadovybė apsvarstė COVID-19 įtaką dujų ir elektros energijos skirstymo, šiluminių, vandens, kogeneracinių, saulės ir vėjo jėgainių veikloje naudojamam ilgalaikio turto naudojamam tarnavimo laikotarpiui ir likutinei vertei ir nustačiusi, kad numatomam tokio turto naudojimo pobūdžiui ir paskirčiai pokyčių nebuvo, neįvertė jokios COVID-19 įtakos turto likutinei vertei bei naudingam tarnavimo laikotarpiui. Ilgalaikio turto naudojimo pobūdžio ir paskirties peržiūra rėmėsi numatomais įvykiais ir ekonominėmis sąlygomis, kurias ateityje galėtų nulemti COVID-19 pandemija. Vadovybė nenustatė jokių ilgalaikio materialaus turto naudojimo sutrikimų nei trumpuoju, nei ilguoju periodu.

Tikėtinų kredito nuostolių įvertinimas

Grupės vadovybė įvertino praeities įvykius, dabartines ir būsimas ekonomines sąlygas, žinomas šių finansinių ataskaitų išleidimo dieną, nustatant tikėtinus kredito nuostolius dėl COVID-19 įtakos. Grupės vadovybė nustatė, kad busima ekonominė padėtis dėl COVID-19 reikšmingai nekeičia nuostolių koeficientų matricos, kuri naudojama apskaičiuojant tikėtinus kredito nuostolius Grupės finansiniam turtui 2020 m. gruodžio 31 d., palyginti su įprasta nuostolių koeficientų matrica, kuri buvo naudojama tikėtiniams kredito nuostoliams skaičiuoti. Taip pat Grupė peržiūrėjo finansinio turto tikėtinus kredito nuostolius, kurių kiekvienas vertinamas atskirai, ir reikšmingų vertės sumažėjimo nuostolių dėl COVID-19 nenustatė. Taip pat būtina pažymėtina, kad Grupės verslo veiklai, kurią reguliuoja VERT, trumpalaikį poveikį ateityje gali turėti 2020 m. pabaigoje išaugęs COVID-19 pandemijos lygis ir antrojo karantino įvedimas Lietuvos Respublikoje bei kitose kaimyninėse šalyse, tačiau galimi nuostoliai vidutinės trukmės ir ilguoju laikotarpiu dėl COVID-19 poveikio Grupėi, įskaitant tiesioginius kredito nuostolius ir galimas papildomas trumpalaikes finansinės veiklos sąnaudas, bus kompensuojami pagal VERT patvirtintą reguliavimo mechanizmą.

Ilgalaikio materialiojo turto tikrosios vertės ir vertės sumažėjimo nustatymas

Vadovybė peržiūrėjo šias pagrindines prielaidas, kurias ji naudoja nustatyti ilgalaikio materialiojo turto tikrąją vertę ir atlikti jo vertės sumažėjimo testą:

- VERT teisinio reglamentavimo pakeitimų dėl COVID-19, kurie galėtų turėti reikšmingos įtakos ilgalaikio materialiojo turto tikrajai vertei, nebuvo;

- VERT nekeitė anksčiau patvirtintų reguliuojamų rodiklių dėl COVID-19 įtakos, t. y. kainos viršutinės ribos, kapitalo kainos (WACC), investicijų grąžos rodiklio;

- Grupė nenustatė reikšmingo dėl COVID-19 įtakos galėjusio atsirasti atotrūkio tarp biudžete numatytų ir faktiškai patirtų sąnaudų ir uždirbtų pajamų. Taip pat vadovybė nesitiki, kad ateityje bus didelių biudžete numatytų ir faktiškai nustatytų sumų svyravimų.

- Grupė nesusidūrė su 10 metų suplanuotų investicinių strategijų įgyvendinimo trikdžiais dėl COVID-19 įtakos.

- vadovybė nenustatė, kad diskonto norma, kuri naudojama diskontuoti pinigų srautus, reikšmingai pasikeitė.

Peržiūrėjusi pagrindines prielaidas, vadovybė nenustatė jokių reikšmingų su COVID-19 susijusių aplinkybių, dėl kurių būtų reikėję atlikti (perkainota vertė įvertinto turto) tikrosios vertės vertinimo ir (įsigijimo savikaina, atėmus nusidėvėjimą ir amortizaciją, pripažinto turto) vertės sumažėjimo testus. Todėl vadovybė padarė išvadą, kad ilgalaikio materialiojo turto, kuris apskaitytas perkainota verte, likutinė vertė atitinka jo tikrąją vertę, o ilgalaikio materialiojo turto, kuris apskaitytas įsigijimo savikaina, atėmus nusidėvėjimą ir amortizaciją, likutinė vertė yra ne mažesnė nei jo atsiperkamoji vertė.

Prestižo vertės sumažėjimas

Vadovybė nenustatė jokių su COVID-19 susijusių aplinkybių, kad prestižo vertė gali būti sumažėjusi.

Atsargų grynoji galimo realizavimo vertė

Kadangi COVID-19 nesukėlė reikšmingų veiklos trikdžių, vadovybės vertinimu, atsargų likutinė vertė 2020 m. gruodžio 31 d. buvo lygi bent jo grynajai realizavimo vertei.

AB „Ignitis grupė“, įmonės kodas 301844044, Žvejų g. 14, LT-09310 Vilnius, Lietuva

TARPINIŲ SUTRUMPINTŲ GRUPĖS KONSOLIDUOTŲJŲ IR BENDROVĖS FINANSINIŲ ATASKAITŲ AIŠKINAMASIS RAŠTAS

Visos sumos tūkstančiais eurų, jei nenurodyta kitaip.

Finansinių priemonių klasifikavimas į ilgalaikius ir trumpalaikius

Vadovybė taip pat peržiūrėjo suteiktų ir gautų paskolų ir kitų finansinių skolų, taip pat ir kitų gautinų/mokėtinų sumų klasifikavimo į ilgalaikius ir trumpalaikius bei nenustatė jokių aplinkybių, dėl kurių reikėtų reikšmingai koreguoti jų klasifikavimą.

Nuomos sutartys: peržiūrėti nuomos laikotarpiai ir diskonto norma (priskaitytina skolinimosi palūkanų norma)

Vadovybė įvertino visus svarbius faktus ir aplinkybes, kurie sukuria ekonominę paskatą Grupės įmonėms pasinaudoti pasirinkimo teise pratęsti nuomą arba nepasinaudoti pasirinkimo teise nutraukti nuomą:

- pasinaudoti pasirinkimo teise pratęsti nuomos laikotarpį;
- pasinaudoti pasirinkimo teise įsigyti nuomojamą turtą nuomos laikotarpio pabaigoje; arba
- nepasinaudoti pasirinkimo teise nutraukti nuomą nepasibaigus terminui.

Grupė nesusidūrė su reikšmingais veiklos, investicinių strategijų ir vykdomų projektų plėtojimo trikdžiais dėl COVID-19. COVID-19 neturėjo įtakos grupės lūkesčiams sprendžiant, ar bus pasinaudota ar ne pirmiau nurodytomis galimybėmis. Taip pat Grupei nebuvo suteiktos jokios reikšmingos nuolaidos dėl COVID-19. Vadovybė padarė išvadą, kad dėl COVID-19 nebūtina iš naujo įvertinti nuomos įsipareigojimų ir naudojimo teise valdomo turto.

Bendra informacija apie COVID-19 įtaką Grupės vykdomai veiklai

Valstybei paskelbus ekstremalią situaciją, Lietuvos Respublikos (LR) Seimas, ypatingos skubos tvarka, priėmė pakeitimus, skirtus išsaugoti darbo vietas ir padėti gyventojams. 2020 m. kovo 16 d. LR Vyriausybė priėmė sprendimą (protokolas Nr. 14) ir parengė Ekonomikos skatinimo ir COVID-19 plitimo sukeltų pasekmių mažinimo priemonių įgyvendinimo planą (toliau – Planas). Įgyvendinant vieną iš jo priemonių, buvo suteikiama galimybė atidėti mokėjimus Bendrovės dukterinės įmonės UAB „Ignitis“ klientams už suvartotą elektros energiją ar gamtines dujas arba tokius mokėjimus atlikti dalimis. Dėl to vartotojai vėlavo sumokėti už Bendrovės dukterinės įmonės UAB „Ignitis“, kaip ir dar vienos Bendrovės dukterinės įmonės AB „Energijos skirstymo operatorius“, paslaugas. Prašymai atidėti mokėjimus buvo tvirtinami tik pirmojo karantino laikotarpiu, kuris truko nuo 2020 m. kovo 16 d. iki 2020 m. birželio 16 d. Mokėjimai buvo atidėti tokiam laikotarpiui: buitiniams vartotojams mokėjimai atidėti visam karantino laikotarpiui ir papildomam 1 mėnesio laikotarpiui po karantino, verslo klientams – visam karantino laikotarpiui ir papildomiems 3 mėnesiams po karantino. Nežymi dalis vartotojų išimtinėmis teisėmis atidėjo mokėjimus papildomam 9–12 laikotarpiui po karantino. Vadovybė to nelaiko reikšmingu finansavimo komponentu. Dėl išaugusio užsikrėtusiųjų COVID-19 skaičiaus, Lietuvoje buvo įvestas antrasis karantinas laikotarpiui nuo 2020 m. lapkričio 7 d. iki 2021 m. kovo 31 d. (su galimybe jį pratęsti), tačiau iki papildomų atsargumo priemonių įvedimo 2020 m. gruodžio 15 d. verslui buvo taikomi mažesni apribojimai nei pirmojo karantino metu.

Toliau pateikiami pagrindiniai veiksniai, kurie turi įtakos Grupės veiklai dėl aprašytos su COVID-19 susijusios padėties:

Veiksniai	Poveikis
Pinigų srautai iš mokėjimų už elektrą ir dujas, atsiskaitymų vėlavimas, susitarimai dėl ilgesnių skolų apmokėjimo terminų ir tikėtinas blogų skolų padidėjimas	Remdamasi Lietuvos Respublikos Vyriausybės rekomendacijomis, per karantino laikotarpį nuo 2020 m. kovo 16 d. iki 2020 m. birželio 16 d. Grupė suteikė galimybę atidėti mokėjimus tiems klientams, kurie dėl paskelbto karantino susidūrė su finansiniais sunkumais. Buvo priimami ir individualiai analizuojami privačių ir verslo klientų prašymai atidėti mokėjimus už elektros energijos ir dujų tiekimą bei skirstymą, sprendimai buvo priimami neviršijant nustatytų sumų.
Pinigų srautai dėl elektros energijos vartojimo sumažėjimo karantino laikotarpiu ir lėtesnis vartojimo atsistatymas jam pasibaigus.	Per trijų mėnesių karantino laikotarpį iki 2020 m. birželio 30 d. pradelstų mokėjimų dėl COVID-19 bendra suma siekė 7,2 mln. Eur (įskaitant 4,3 mln. Eur atidėtų mokėjimų). Pradelstų mokėjimų lygis pasiekė iki karantino buvusį lygį, o atidėtieji mokėjimai mokami pagal nustatytą grafiką (daugiau kaip 99 proc. atidėtųjų mokėjimų buvo įvykdyti iki finansinių ataskaitų datos). Po antrojo karantino paskelbimo Lietuvoje, vadovybė neįžvelgia padidėjusios rizikos dėl vėluojančių skolų, tačiau mokėjimų vėlavimo rizika išaugs priklausomai nuo to, kiek truks karantinas.
Pinigų srautai susiję su vystomų didelių infrastruktūrinių projektų (naujų jėgainių statyba ir vystymas) vėlavimo rizika	Daugiau informacijos apie 2020 m. gruodžio 31 d. finansinėse ataskaitose užfiksuotą bendrą kredito nuostolį pateikta 13 pastaboje.
	Karantino laikotarpiu nuo 2020 m. kovo 16 d. iki 2020 m. birželio 16 d. vyravęs elektros energijos vartojimo pasikeitimas, kuomet verslo klientai* vartojo apie 8–9 proc. mažiau, o privatūs klientai* apie 5–6 proc. daugiau, stabilizavosi. Būtina pažymėti, kad, palyginti su 2019 metais, UAB „Ignitis“ padidino savo klientų portfelį, todėl bendras metinis elektros energijos suvartojimas padidėjo 18,0 proc. (nuo 5,40 iki 6,37 TWh), iš kurio verslo klientų* suvartotas kiekis padidėjo 5,0 proc. (nuo 2,88 iki 3,03 TWh), privačių klientų* – 32,9 proc. (nuo 2,51 iki 3,34 TWh). Lietuvoje paskelbus antrąjį karantiną, neigiamos įtakos elektros energijos vartojimui tam tikruose verslo segmentuose gali didėti, priklausomai nuo jo trukmės (draudžiama sveiktos paslaugas teikiančių centrų, viešojo maitinimo įstaigų, restoranų, kavinių, barų, naktinių klubų, lošimo salonų ir lažybų punktų veikla, visi komerciniai ir nekomerciniai kultūros, pramoginiai ir sporto renginiai, šventės, mugės, festivaliai ir pan.), tačiau greičiausiai išaugs elektros energijos vartojimas privačių klientų segmente (dėl rekomendacijos dirbti, mokyti ir vykdyti kitą veiklą nuotoliniu būdu).
	Gamtinių dujų suvartojimas. AB „Energijos skirstymo operatorius“ gamtinių dujų tinkle paskirstytų dujų apimčių, kuris galėtų būti tiesiogiai siejamas su karantinu, mažėjimas karantino laikotarpiu pradžioje nenustatytas.
	*B2B (angl. business-to-business, verslo klientai) B2C (angl. business-to-customers, buitiniai vartotojai)
	Dėl COVID-19 įtakos ir taikomų karantino apribojimų kai kurių žaliavos gamybos pajėgumų vystymo projektų („Pomerania“ vėjo elektrinių parke, Kauno ir Vilniaus termofikacinės elektrinės) arba atskirų jų etapų įgyvendinimo. Tikėtinas vėlavimas yra proporcingai lygus karantino trukmei, be to, tam tikrą investicinę veiklą nuspręsta vykdyti 2021 metais.

AB „Ignitis grupė“, įmonės kodas 301844044, Žvejų g. 14, LT-09310 Vilnius, Lietuva

TARPINIŲ SUTRUMPINTŲ GRUPĖS KONSOLIDUOTŲJŲ IR BENDROVĖS FINANSINIŲ ATASKAITŲ AIŠKINAMASIS RAŠTAS

Visos sumos tūkstančiais eurų, jei nenurodyta kitaip.

Darbuotojų užsikrėtimo COVID-19 infekcija rizikos valdymas

Karantino laikotarpiu Grupė griežtai laikosi visų LR Vyriausybės pateiktų rekomendacijų dėl COVID-19 galimos grėsmės suvaldymo. Grupė yra sudariusi visas efektyviam nuotoliniam darbui (kiek tai įmanoma) užtikrinti būtiną sąlygą, todėl darbuotojai galėjo savo tiesiogines pareigas vykdyti be jokių trikdžių. Darbuotojų, kurių funkcijos yra užtikrinti sklandų elektros energijos gamybos, stabilų elektros energijos sistemos, elektros ir dujų skirstymo bei tiekimo veikloje naudojamų įrengimų veikimą, taip pat, kurie dirba statybos aikštelėse, užsikrėtimo rizikos valdymui Grupės vadovybė skiria ypatingą dėmesį. Šiems darbuotojams yra suteikiamos papildomos asmeninės apsaugos ir asmens higienos priemonės, parengti ir įgyvendinami jų pamainumo užtikrinimo veiksmai. Įrangos valdymo punktai yra izoliuoti (prie jų gali priėti tik įgaliotas personalas), pakeista dispečerių susodinimo tvarka, taip siekiant užtikrinti darbuotojų darbo vietų išdėstymą patalpose kuo didesniu atstumu, pamainos darbuotojai keičiasi per atstumą, taip siekiant sumažinti galimo kontakto tikimybę, tiesioginis kontaktas su klientais yra apribotas, nevykdomi jokie nesvarbūs darbai klientų namuose (pvz., skaitiklių rodmenų nurašymai), klientų patarnavimo centruose kontroliuojamas klientų srautas, darbuotojai dirba pamainomis, kurios keičiasi kas dvi savaites, statybvietėse teritorijos atskirtos pertvaromis ir pan.

Šių finansinių ataskaitų išleidimo dieną Grupė neturėjo jokių reikšmingų dėl COVID-19 kilusių problemų, susijusių su šių darbuotojų atliekamomis funkcijomis.

Grupės likvidumo rizikos valdymas

Likvidumo riziką Grupė valdo naudodama šias priemones:

- Trumpalaikė likvidumo rizika valdoma naudojantis įpareigojančiomis kredito linijomis ir likučio perviršiais, skolinantis Grupėje per „Cashpool“ platformą. Šių kredito linijų ir likučių perviršių laikotarpis turi būti bent dveji metai ir jos turi sudaryti ne mažiau kaip 20 proc. visos konsoliduotos Grupės grynosios skolos. Papildomam likvidumui palaikyti gali būti naudojamos neįpareigojančios kredito linijos, jų dydis nėra ribojamas. Likvidumą taip pat palaiko Grupės investicijos į trumpalaikes skolos priemones, turinčias aukštą kredito reitingą (valstybių ir korporacijų skolos vertybinius popierius), trumpalaikius indėlius ar jų sertifikatus ir kitas pinigų rinkos priemones, kurios atitinka investicijų likvidumo ir patikimumo reikalavimus, nustatytus Grupės išdo valdymo politikoje.
- Ilgalaike likvidumo riziką valdo Finansų ir Išdo departamentai nuolat užtikrindami galimybes finansuoti Grupės veiklą naudojant bent du šaltinius, t. y. skolos vertybinius popierius, investicinių bankų paskolas ar komercinių bankų paskolas ir kitas priemones.

2020 metais Grupė sudarė toliau nurodytas naujas paskolų sutartis, išleido obligacijas (informacija apie 2020 m. gruodžio 31 d. negražintas skolas pateikta 17 pastaboje):

- 2020 m. kovo 10 d. Grupė sudarė sutartį su Europos investicijų banku (EIB) dėl 258 mln. PLN (apie 56,4 mln. Eur) paskolos, skirtos „Pomerania „ vėjo jėgainių parko projekto įgyvendinimui;
- 2020 m. balandžio 16 d. Grupė sudarė sutartį su AB „Swedbank“ dėl 100 mln. Eur paskolos;
- 2020 m. gegužės 14 d. Grupė išplatino 10 metų trukmės 300 mln. Eur obligacijų emisiją;
- 2020 m. spalio 14 d. Grupės įmonė „Pomerania Wind Farm sp. z o. o.“ pasirašė sutartį su Šiaurės investicijų banku dėl 150 mln. PLN (apie 32,9 mln. Eur) paskolos, skirtos „Pomerania“ vėjo jėgainių parko projekto įgyvendinimui.

Be to, 29 pastaboje pateikta informacija apie po finansinių ataskaitų datos įvykusius įvykius, kurie turėjo reikšmingos įtakos Grupės likvidumui (jei tokių buvo). Šių finansinių ataskaitų išleidimo datą Grupė neturėjo reikšmingų problemų dėl likvidumo.

Bendrovė

Veiklos tęstinumas

Bendrovės vadovybė vertino pinigų srautus, blogų skolų išaugimo tikimybę, finansavimo šaltinių pritraukimo galimus sutrikimus ir kritines funkcijas atliekančių darbuotojų užsikrėtimo COVID-19 riziką. Vertinant buvo pasitelkta visa šiuo metu prieinama informacija apie COVID-19 keliamas grėsmes. Bendrovės vadovybė, vertinama pagrindinių COVID-19 veiksmų galimą įtaką Bendrovės rezultatams, nenustatė grėsmių Bendrovės veiklos tęstinumui. Bendrovė ėmėsi veiksmų atsiradusiai rizikai suvaldyti.

Bendrovės likvidumo rizikos valdymas

Bendrovė likvidumo riziką valdo naudodama šias priemones:

- Trumpalaikė likvidumo rizika valdoma naudojantis įpareigojančiomis kredito linijomis ir sąskaitų perviršiais. Tokių kredito linijų trukmė yra ne trumpesnė kaip dveji metai. Įprastai, jei Bendrovės nėra sukaupusi didesnių lėšų likučių bankų sąskaitose, kredito linijos sudaro ne mažiau kaip 20 proc. visos Bendrovės grynosios skolos. Papildomam likvidumui palaikyti gali būti naudojamos neįpareigojančios kredito linijos, jų dydis nėra ribojamas.
- Ilgalaike likvidumo rizika yra valdoma partnerystės išdo departamento nuolat užtikrinant galimybes finansuoti Bendrovės veiklą naudojant bent du šaltinius, t. y. skolos vertybinius popierius, investicinių bankų paskolas ar komercinių bankų paskolas ir kitas priemones.

2020 metais Bendrovė:

- sudarė 100 mln. Eur paskolos sutartį su AB „Swedbank“ banku (17 pastaba);
- išleido 300 mln. Eur obligacijų emisiją (17 pastaba);
- 2020 m. rugsėjo 23 d. Bendrovė pasirašė sutartį su Europos investicijų banku dėl 110 mln. Eur paskolos. Paskola bus naudojama įgyvendinti IT sprendimus dėl išmaniųjų skaitiklių įdiegimo, jų rodmenų surinkimo ir valdymo;
- 2020 m. spalio 7 d. viešojo akcijų siūlymo (IPO) metu Bendrovė išleido 20 000 000 paprastųjų vardinių akcijų, kurių vienos emisijos kaina yra 22,50 Eur. Taip įmonė galėjo pritraukti papildomų 450 mln. Eur lėšų.

Be to, 29 pastaboje pateikta informacija apie po finansinių ataskaitų datos įvykusius įvykius, kurie turėjo reikšmingos įtakos Bendrovės likvidumui (jeigu tokių yra).

Šių finansinių ataskaitų išleidimo datą Bendrovės likvidumo rizika buvo nereikšminga.

AB „Ignitis grupė“, įmonės kodas 301844044, Žvejų g. 14, LT-09310 Vilnius, Lietuva

TARPINIŲ SUTRUMPINTŲ GRUPĖS KONSOLIDUOTŲJŲ IR BENDROVĖS FINANSINIŲ ATASKAITŲ AIŠKINAMASIS RAŠTAS

Visos sumos tūkstančiais eurų, jei nenurodyta kitaip.

Darbuotojų užsikrėtimo COVID-19 infekcija rizikos valdymas

Bendrovė karantino laikotarpiu griežtai laikosi visų LR Vyriausybės pateiktų rekomendacijų dėl COVID-19 galimos grėsmės suvaldymo. Bendrovėje yra sudarytos visos sąlygos efektyviam darbui nuotoliniu būdu ir nėra patiriami jokie darbuotojų tiesioginių funkcijų atlikimo sutrikimai.

Tikėtinų kredito nuostolių įvertinimo įtaka

Bendrovės vadovybė, įvertinusi COVID-19 veiksmų galimą įtaką ne gautinų sumų ir suteiktų paskolų (10 pastaba) vertės sumažėjimui, nenustatė jokių aplinkybių, dėl kurių reiktų apskaityti ne prekybos gautinų sumų vertės sumažėjimą.

Finansinių priemonių klasifikavimas į ilgalaikius ir trumpalaikius

Vadovybė taip pat peržiūrėjo suteiktų ir gautų paskolų, taip pat ir kitų gautinų/mokėtinų sumų klasifikavimo į ilgalaikius ir trumpalaikius kriterijus ir nenustatė jokių aplinkybių, dėl kurių reiktų reikšmingai koreguoti jų klasifikavimą.

Bendra informacija apie COVID-19 įtaką Bendrovės vykdomai veiklai

Bendrovės vadovybė, įvertinusi COVID-19 veiksmų galimą įtaką Bendrovės vykdomai veiklai, nenustatė jokių grėsmių Bendrovės vykdomai veiklai.

3.2 Elektros skirstyme naudojamo ilgalaikio materialiojo turto perkainojimas

Didžioji dalis straipsnyje „Statiniai ir mašinos“ rodomo tokio turto naudojama elektros skirstymo veikloje, kurią vykdo dukterinė įmonė AB „Energijos Skirstymo operatorius“. 2020 m. gruodžio 31 d. tokio vertinamo turto likutinė vertė buvo 1 206 394 tūkst. Eur. (2019 m. gruodžio 31 d. – 1 180 953 tūkst. Eur).

2020 ir 2019 m., atsižvelgdama į tai, kad su elektra susijusioje teisinio reguliavimo aplinkoje neįvyko jokių reikšmingų pokyčių, įvertinusi visas susijusias prielaidas, Grupė nustatė, kad elektros skirstymo ilgalaikio materialaus turto likutinė vertė ataskaitinio laikotarpio gruodžio 31 d. padidėtų nereikšmingai (iki 5 proc.). Atsižvelgusi į tai, Grupės vadovybė priėmė sprendimą neatlikti pilno tokio turto perkainojimo, siekiant jį parodyti nauja tikraja verte. Išsamesnė informacija pateikta 6 pastaboje.

3.3 Dujų skirstymo veikloje naudojamo ilgalaikio materialiojo turto vertės sumažėjimas

Grupės dukterinės įmonės AB „Energijos skirstymo operatorius“ valdomų skirstomųjų dujotiekių, dujų technologinės įrangos ir statinių, priskirtinų dujų skirstymo pinigų generuojančiam vienetui (toliau – PGV), įvertinta likutinė vertė 2020 m. gruodžio 31 d. buvo 262 307 tūkst. Eur (2019 m. gruodžio 31 d. – 242 288 tūkst. Eur). Šis ilgalaikis materialusis turtas, priskirtinas dujų skirstymo PGV, yra apskaitomas įsigijimo savikaina, iš jos atėmus nusidėvėjimą ir vertės sumažėjimą.

Atlikus vertės sumažėjimo testą buvo nustatyta, kad turto atsiperkamoji vertė viršijo jo likutinę vertę 2020 m. gruodžio 31 d. Atitinkamai, papildomas vertės sumažėjimas per 2020 m. nebuvo pripažintas. Išsamesnė informacija pateikta 6 pastaboje.

3.4 Elektrinių vertės sumažėjimo peržiūra

Hidroelektrinės ir Hidroakumuliacinės elektrinės turto bei Šiluminės elektrinės statinių ir įrenginių, kuriuos valdo Grupės dukterinė įmonė AB „Ignitis gamyba“, likutinė vertė 2020 m. gruodžio 31 d. buvo 422 477 tūkst. Eur (2019 m. gruodžio 31 d. – 446 553 tūkst. Eur).

Šiluminę elektrinę sudaro Elektrėnų kompleksas ir Vilniaus 3-oji termofikacinė elektrinė. Elektrėnų kompleksą sudaro Rezervinė elektrinė, Kombinuoto ciklo blokas ir biokuro ir garo katilinės.

Elektrinių vertės sumažėjimas

2020 m. gruodžio 31 d. Grupės vadovybė nustatė, kad nėra jokių požymių, rodančių, kad pirmiau nurodyto turto vertė gali būti sumažėjusi. Todėl vertės sumažėjimo testas nebuvo atliekamas ir vertės sumažėjimo nuostoliai nebuvo pripažinti.

Ankstesniųjų metų elektrinių vertės sumažėjimo peržiūra

2019 m. gruodžio 31 d. Grupės vadovybė įvertino išorinius (ekonominės ir teisinės aplinkos, rinkos struktūros, palūkanų normos ir kt. pokyčius) ir vidinius (turto naudojimo paskirties, naudingo tarnavimo laiko pasikeitimo, turto galimybės generuoti pinigų srautus ir kt. pokyčius) veiksmus, galinčius turėti įtakos ilgalaikio turto vertei. Atsižvelgiant į tai, buvo nuspręsta atlikti Elektrėnų komplekso (toliau – EK), kaip PGV, vertės sumažėjimo patikrinimą. Atlikus EK turto vertės sumažėjimo patikrinimą ir atėmus dotacijas, jo atsiperkamoji vertė viršijo apskaitinę vertę. Likusiam ilgalaikiam materialiajam turtui vertės sumažėjimo požymių nustatyta nebuvo.

Atlikus turto vertės sumažėjimo testą EK ir atėmus dotacijas nustatyta, kad 2019 m. gruodžio 31 d. turto atsiperkamoji vertė viršija jo likutinę vertę. Atitinkamai, papildomi vertės sumažėjimo nuostoliai nebuvo pripažinti.

AB „Ignitis grupė“, įmonės kodas 301844044, Žvejų g. 14, LT-09310 Vilnius, Lietuva

TARPINIŲ SUTRUMPINTŲ GRUPĖS KONSOLIDUOTŲJŲ IR BENDROVĖS FINANSINIŲ ATASKAITŲ AIŠKINAMASIS RAŠTAS

Visos sumos tūkstančiais eurų, jei nenurodyta kitaip.

3.5 Prestižo vertės sumažėjimas

Grupė atliko 1 461 tūkst. Eur vertės prestižo, pripažinto įsigyjant dukterinę įmonę UAB „Eurakras, 2 150 tūkst. Eur vertės prestižo, pripažinto įsigyjant dukterinę įmonę UAB „VVP Investment“ ir 1 316 tūkst. Eur vertės prestižo, pripažinto įsigyjant dukterinę įmonę Pomerania Invall Sp. z o. o., vertės sumažėjimo testą ir nenustatė vertės sumažėjimo požymių 2020 m. gruodžio 31 d. (5 pastaba).

3.6 Atidėjiniai įstatymu nustatytiems servitutams ir specialiosioms žemės naudojimo sąlygoms (apsaugos zonomoms)

Atidėjiniai servitutams

2017 m. lapkričio 1 d. įsigaliojo Lietuvos Respublikos elektros energetikos įstatymo pakeitimai, pagal kuriuos numatyta kompensuoti servitutus, nustatamus operatoriui nepriklausančios žemės sklypuose įrengiant elektros tinklus. Pagal šį įstatymą numatyta, kad statant perdavimo, skirstymo tinklus ar montuojant kitą elektros įrangą, nuostoliams atlyginti bus mokama vienkartinė kompensacija už naudojimąsi įstatymu nustatytais servitutais (įsigalios iki 2004 m. liepos 10 d.). Kompensacijos už servitutus mokėjimo metodika įsigaliojo nuo 2018 m. liepos 31 d. Remiantis šia metodika 2018 m. buvo įvertinta ir apskaityta bendra išmokų už servitutus suma. Atliekant šį vertinimą, buvo padaryta reikšminga prielaida dėl žemės savininkų, kurie kreipsis kompensacijos, skaičiaus, nes įstatyme numatyta, kad kompensacijos turi būti išmokamos tiems savininkams, kurie kreipiasi dėl jos. Pirminio pripažinimo metu Grupė pripažino 28.563 tūkst. Eur nematerialiojo turto (turtas yra apskaitomas įsigijimo savikaina, atėmus vertės sumažėjimą, jo naudingo tarnavimo laikas yra neapibrėžtas) ir 28.725 tūkst. Eur ilgalaikių įsipareigojimų atidėjinį pagal 37-ąjį TAS (atidėjinys apskaičiuotas diskontuota verte). Per laikotarpį nuo 2018 m. liepos 31 d. iki 2020 m. gruodžio 31 d. buvo išmokėta 1.933 tūkst. Eur kompensacijų. Todėl šia suma buvo sumažintas pradinis servitutų kompensavimui suformuotas atidėjinys, kurį sudarė 27.318 tūkst. Eur (turto dalis) ir 27.642 tūkst. Eur (įsipareigojimų dalis) prieš atliekant papildomus toliau aprašytus prielaidų pakeitimus.

Tačiau 2020 m. liepos 8 d. Konstitucinis teismas priėmė nutarimą, kuriame nurodo, kad kompensacijų už panaudotus servitutus mokėjimo metodikos nuostatos, pagrįstos koeficiento ir žemės sklypo dalies vertės nustatymo principais, prieštarauja Konstitucinei teisei ir Lietuvos Respublikos įstatymams (dėl 0,1 lygus koeficiento ir principų, pagal kuriuos nustatoma žemės sklypo dalies vertės nustatymo, nes pagal sutartį nustatomiems servitutams taikomi skirtingi principai ir koeficientas). Tai reiškia, kad Grupė negalės nagrinėti prašymų ir taikyti metodiką tais atvejais, kai taikoma metodika laikytina prieštaraujančia Konstitucijai, kol nebus parengta ir patvirtinta nauja metodika. Nutarimas galioja tik ateinančioms laikotarpiais, todėl išmokėtų kompensacijų nereikia perskaičiuoti. Šiuos pakeitimus Grupė laiko koreguojančiais įvykiais, todėl Grupė atitinkamai perskaičiuojo išmokų už servitutus atidėjinį taikydama naujomis prielaidomis pagrįstą koeficientą:

a) žemės plotui, kuriame elektros įrenginiai buvo pastatyti iki 1990 m. kovo 10 d., taikomas metodikoje nurodytas 0,1 lygus koeficientas. Tokie įrenginiai sudaro 88,93 proc. visų iki 2004 m. liepos 10 d. pastatytų įrenginių. Todėl, skaičiuojant bendrą išmokos sumą, 0,1 lygus koeficientas taikomas 89 proc. sklypo ploto. Daroma prielaida, kad žemė su elektros skirstymo įrenginiais, pastatytais iki 1990 m. kovo 10 d., t. y. žemė buvo įsigyta su jau įrengtu tinklu, taigi ir nuosavybės teisė į žemę buvo įgyta su jau nustatytais žemės naudojimo apribojimais, todėl tokios žemės vertė ir galimybė naudoti ją nepasikeitė, vadinasi, turi būti taikomas 0,1 lygus koeficientas už naudojimąsi servitutais.

b) žemės plotui, kuriame elektros įrenginiai buvo pastatyti per laikotarpį nuo 1990 m. kovo 11 d. iki 2004 m. liepos 10 d., taikomas 0,5 lygus koeficientas (jis taikomas visiems pagal sutartį numatytiems servitutams). Tokie įrenginiai sudaro 11,07 proc. visų iki 2004 m. liepos 10 d. pastatytų įrenginių. Todėl skaičiuojant kompensacijos sumą, 0,5 lygus koeficientas taikomas 11 proc. sklypo ploto.

Grupė taip pat peržiūrėjo kitas prielaidas, taikytas atidėjinių apskaičiavimui, ypač dėl tikėtino pareiškėjų skaičiaus, laikotarpio per kurį turi būti išmokėtos kompensacijos, ir diskonto normos.

- Diskonto norma, taikoma skaičiuojant atidėjinį, pasirinkta remiantis panašių įsipareigojimų 0,219 proc. skolinimosi norma (2019 m. gruodžio 31 d. – 0,559 proc.).
- Tikėtinas pareiškėjų skaičius nustatytas faktine praėjusių dviejų metų informacija. Bendra kompensacijos suma apskaičiuota remiantis klientų, kurie, tikėtina, nesikreips dėl kompensacijos, procentu – 65 proc. (2019 m. gruodžio 31 d. taikytas 15 proc. rodiklis), kurį nustato vadovybė remdamasi faktiniu 2018–2019 m. kompensacijos prašiusių klientų skaičiumi, kai vidutiniškai per metus kreipiasi tik apie 3 proc. klientų (istoriniai 2020 metų duomenys neįtraukiami į metodikos skaičiavimus dėl metodikos nuostatų atskyrimo, kuris iškreips bendrą vidurkį).
- Laikotarpis, per kurį klientai kreipsis kompensacijos, – 10 metų, pradedant nuo 2020 m., kadangi laikinai negalima įgyvendinti metodikos nuostatų (tikimasi, kad 2021 metais bus patvirtinta atnaujinta metodika). Buvo taikomas papildomas 1 metų nuo paraiškos pateikimo dienos kompensacijos mokėjimo terminas (kompensacijų už servitutų panaudojimą nustatymo metodikoje numatyta, kad kompensacija išmokama per 2 metus nuo reikalavimus atitinkančio prašymo pateikimo dienos, tačiau iš tikrųjų Grupė sumoka per 1 metus).

Įvertinusi pasikeitusias aplinkybes, Grupė nusprendė pakoreguoti atidėjinį sumažindama jo sumą nuo 26.952 tūkst. Eur (kuri buvo pripažinta 2019 m. gruodžio 31 d.) iki 14.679 tūkst. Eur.

Būtina pažymėti, kad atidėjinio suma gali būti keičiama atsižvelgiant į paraišką pateikusių klientų skaičių. Toliau pateikiama jautrumo analizė:

Pažymėtina, kad atidėjinio vertė gali kisti priklausomai nuo besikreipiančių skaičiaus. Žemiau pateikiama jautrumo analizė:

2020 m. gruodžio 31 d.	Besikreipiančių klientų, proc.							
	20 proc.	35 proc.	45 proc.	55 proc.	65 proc.	75 proc.	85 proc.	95 proc.
Atidėjinių servitutų kompensacijoms pokytis, tūkst. Eur	-5.192	-	+4.822	+9.829	+14.837	+19.844	+24.851	+29.858

AB „Ignitis grupė“, įmonės kodas 301844044, Žvejų g. 14, LT-09310 Vilnius, Lietuva

TARPINIŲ SUTRUMPINTŲ GRUPĖS KONSOLIDUOTŲJŲ IR BENDROVĖS FINANSINIŲ ATASKAITŲ AIŠKINAMASIS RAŠTAS

Visos sumos tūkstančiais eurų, jei nenurodyta kitaip.

Atidėjinyms nekilnojamojų daiktų servitutam

2020 m. liepos 8 d. Konstitucinis teismas priėmė nutarimą, kuriame nurodo, kad kompensacijų už panaudotus servitutus mokėjimo metodikos nuostatos, pagrįstos koeficiento ir žemės sklypo dalies vertės nustatymo principais, prieštarauja Konstitucinei teisei ir Lietuvos Respublikos įstatymams ne tik žemės plotų, bet ir kitų nekilnojamojų daiktų atžvilgiu (dėl taikomo 0,1 koeficiento, nes sandoriu nustatomiems servitutam taikomi skirtingi principai ir koeficientas). Tai reiškia, kad Grupė negalės nagrinėti prašymų ir taikyti metodiką tais atvejais, kai taikoma metodika laikytina prieštaraujančia Konstitucijai, kol nebus patvirtintos naujos 2018 m. liepos 25 d. Lietuvos Respublikos vyriausybės nutarimo Nr. 725 „Dėl maksimalaus dydžio vienkartinės kompensacijos, mokamos už naudojamą įstatymu ar sutartimi tinklų operatorių naudai nustatytu žemės ir kito nekilnojamojo daikto servitutu, nustatymo metodikos patvirtinimo“ (toliau – Metodika) nuostatos.

Metodikos taikymas yra sustabdytas ir nėra aišku, kaip ji ir koks koeficientas bus taikomi ateityje, nes iki Konstitucinio teismo nutarimo priėmimo dienos kompensacijos už servitutus nebuvo mokamos, todėl neįmanoma patikimai įvertinti atidėjinių sumos dėl šių priežasčių:

- kadangi iki Konstitucinio teismo nutarimo priėmimo dienos kompensacijos už servitutus nebuvo mokamos, neįmanoma nustatyti, kiek asmenų galėtų kreiptis dėl nekilnojamojų daiktų servitutų;
- neaišku, koks koeficientas turėtų būti taikomas apskaičiuojant įstatymu nustatytus nekilnojamojų daiktų servitutus iki bus patvirtinta atnaujinta Metodika.

Atitinkamai, atsižvelgiant į tai, kad pagal 37-ojo TAS reikalavimus minėtas įsipareigojimas neatitinka atidėjinių pripažinimo reikalavimų, atidėjinyms finansinėse ataskaitose nėra pripažįstamas. Be to, Grupė neturi pakankamai informacijos tokio įsipareigojimo finansiniam poveikiui nustatyti ar kompensavimo tikimybei nustatyti.

Specialiųjų žemės naudojimo sąlygų (apsaugos zonų) atidėjinyms

2019 m. birželio 6 d. buvo priimtas Lietuvos Respublikos specialiųjų žemės naudojimo sąlygų įstatymas, pagal kurį Grupė privalo nekilnojamojo turto kadastrę įregistruoti specialiąsias apsaugos sąlygas (apsaugos zonas) žemei šalia Grupės infrastruktūros objektų ir sumokėti žemių savininkams kompensacijas už žemes. Šiame įstatyme yra nustatyti tokių specialiųjų žemės teritorijų registravimo tvarka ir principai bei numatyta, kad turi būti mokamos kompensacijos už specialiųjų žemės teritorijų naudojimą pagal Lietuvos Respublikos Vyriausybės patvirtintą tvarką.

Nekilnojamojo turto kadastrę nuostatų pakeitimas, būtinas įgyvendinant Lietuvos Respublikos specialiųjų žemės naudojimo sąlygų įstatymą, įsigaliojo 2020 m. vasario 12 d., kuriame formuojamų naujų ar pertvarkomų esamų tinklų keitimo tvarka. Šiame pakeitime numatytas alternatyvus apsaugos zonų registravimo procesas (siekiant išvengti kadastrę duomenų keitimo ir žemės matavimų samdymo). Remiantis Lietuvos Respublikos specialiųjų žemės naudojimo sąlygų įstatymu, Vyriausybė privalo įgyvendinti šio įstatymo pakeitimą ne vėliau kaip iki 2022 m. sausio 1 d.

Vadovybės nuomone, nuo 2019 metų Lietuvos Respublikos specialiųjų žemės naudojimo sąlygų įstatyme numatyta prievolė įregistruoti esamo elektros ir gamtinių dujų skirstomojo tinklo specialiąsias apsaugos sąlygas (apsaugos zonas) ir susijusios nuostatos bus įgyvendinamos laikantis paprastesnės tvarkos. Grupės mano, kad laikantis supaprastintos tvarkos bus patiriamos mažesnės matavimų paslaugų išlaidos, nes tikimasi, kad reikės tikslinti tik dalies sklypų matavimus, todėl gerokai sumažės apsaugos zonų registravimo išlaidos. Planuojama, kad 2021–2024 metais bus patiriama 15.069 tūkst. Eur apsaugos zonų registravimo išlaidų (t. y. 1 metų laikotarpis, taikytas skaičiuojant 2019 m. gruodžio 31 d., dėl kurio buvo apskaičiuota didesnė atidėjinių suma, buvo pakeistas į 4 metų laikotarpį).

Įvertinusi pasikeitusias aplinkybes, Grupė nusprendė pakoreguoti atidėjinį turtu užtikrintos garanto registravimo išlaidoms 2021–2024 metų laikotarpiui, padidindama jo sumą nuo 8.328 tūkst. Eur (kuri buvo pripažinta 2019 m. gruodžio 31 d.) iki 15.069 tūkst. Eur.

Be pirmiau minėtų dalykų, Aplinkos ministerija parengė kompensacijos dėl specialiųjų žemės naudojimo sąlygų taikymo Lietuvos Respublikos specialiųjų žemės naudojimo sąlygų įstatyme nurodytose teritorijose, nustatytose tenkinant viešąjį interesą, apskaičiavimo ir išmokėjimo metodiką, kuris įsigaliojo 2020 m. balandžio 8 d. 2020 m. birželio 18 d. buvo gautas Lietuvos Respublikos energetikos ministerijos raštas, kuriame paaiškinta, kad Metodikos nuostatos taikomos tiek esamam, tiek naujai pastatytam tinklui. Remiantis Metodikos nuostatomis, kompensacija už apsaugos zonas būtų mokama įregistruojant apsaugos zonas, t. y. pagal supaprastintą procedūrą tai įvyktų po 2023 m., o kompensacijos dydis yra nustatomas atsižvelgus į pagrindinę sklypo paskirtį, apribojimų apimtį tam tikrus nuostolius, kuriuos patyrė sklypo savininkai kurie pagrįsti patvirtinančiais dokumentais. Atsižvelgdama į šiuos metodinius reikalavimus ir turimus duomenis, Grupė negali patikimai įvertinti būsimų kompensacijų už įregistruotas specialiąsias žemės naudojimo sąlygas (saugomas teritorijas), todėl pagal 37-ąjį TAS šis įsipareigojimas neatitinka pripažinimo sąlygų ir atitinkamai nėra pripažįstamas finansinėse ataskaitose. Be to, vadovybė, neturėdama visos reikalingos informacijos, negali pateikti galimo nenumatyto įvykio kiekybinio įvertinimo.

AB „Ignitis grupė“, įmonės kodas 301844044, Žvejų g. 14, LT-09310 Vilnius, Lietuva

TARPINIŲ SUTRUMPINTŲ GRUPĖS KONSOLIDUOTŲJŲ IR BENDROVĖS FINANSINIŲ ATASKAITŲ AIŠKINAMASIS RAŠTAS

Visos sumos tūkstančiais eurų, jei nenurodyta kitaip.

3.7 Reguluojama veikla: sukauptos pajamos ir atidėjiniai

VERT reguliuoja Grupės pelningumą tvirtindama paslaugų kainas ateinantiems metams. Kainų lygis priklauso nuo numatomų ateinančių metų sąnaudų, prognozuojamos teikiamų paslaugų apimties, ankstesniais laikotarpiais uždirbto pelno nukrypimo nuo reguliuojamo dydžio ir kitų dalykų.

Grupės per metus patirtos faktinės sąnaudos gali skirtis nuo prognozuojamų sąnaudų, į kurias atsižvelgiama tvirtinant kainas, taip pat faktinė paslaugų apimtis gali skirtis nuo prognozuojamos apimties. Tokiu būdu, Grupės faktinis pelnas gali nukrypti nuo reguliuojamo lygio, o gautas skirtumas turi įtakos ateinančių laikotarpių paslaugų kainoms.

Izoliuoto elektros energetikos sistemos darbo ir rezervinės galios užtikrinimo paslaugos

2019 m. lapkričio 14 d. VERT priėmė Nutarimą Nr. O3E – 715 „Dėl elektros energijos kainos, rezervinės galios ir izoliuoto elektros energetikos sistemos darbo užtikrinimo paslaugų kainų nustatymo metodikos patvirtinimo“. Šiuo nutarimu buvo nustatyta, kad įmonės, kurios nebeteikia rezervinės galios ir izoliuoto elektros energetikos sistemos darbo užtikrinimo paslaugas, privalo gražinti susidariusius neatitikimus tarp prognozuotų ir faktiškai patirtų sąnaudų teikiant šias paslaugas elektros perdavimo sistemos operatoriui, jeigu įmonės faktiškai patirtos sąnaudos buvo mažesnės nei gautos pajamos iš perdavimo sistemos operatoriaus. Jeigu Grupės faktiškai patirtos sąnaudos buvo didesnės nei gautos pajamos iš perdavimo sistemos operatoriaus, tokią sumą perdavimo sistemos operatorius privalo gražinti Grupei.

Atsižvelgiant į pirmiau įvardytą nutarimą, Grupė pripažįsta reguliuojamos veiklos turtą ar įsipareigojimus, kurių paskirtis yra išlyginti einamųjų metų pelną iki reguliuojamo lygio, neatsižvelgiant į tai, ar paslaugos bus teikiamos ateityje.

2020 m. gruodžio 31 d. Grupės vadovybė finansinės padėties ataskaitos straipsnio „Atidėjiniai“ ilgalaikių įsipareigojimų dalyje apskaitė gražintiną 16.390 tūkst. Eur sumą už tretinio aktyviosios galios rezervo paslaugas, izoliuoto elektros energetikos sistemos darbą ir antrinio avarinio aktyviosios galios rezervo užtikrinimo paslaugas (19 pastaba). Atidėjinio už izoliuoto elektros energetikos sistemos darbą užtikrinimo paslaugas einamųjų metų dalis 871 tūkst. Eur buvo apskaityti straipsnio „Atidėjiniai“ trumpalaikių įsipareigojimų dalyje (19 pastaba).

2019 m. gruodžio 31 d. gražintina 7.630 tūkst. Eur suma už tretinio aktyviosios galios rezervo paslaugas, izoliuoto elektros energetikos sistemos darbą ir reaktyviosios galios ir įtampos valdymo paslaugas buvo apskaitoma straipsnio „Atidėjiniai“ ilgalaikių įsipareigojimų dalyje (19 pastaba), o straipsnyje „Ilgalaikės gautinos sumos“ buvo apskaityta 475 tūkst. Eur gautina suma už antrinio avarinio aktyviosios galios rezervo užtikrinimo paslaugas (10 pastaba). 2019 m. gruodžio 31 d. straipsnyje „Kitos gautinos sumos“ buvo apskaityta 5.060 tūkst. Eur gautina suma už izoliuoto elektros energetikos sistemos darbą.

Visuomeninis elektros energijos tiekimas

2020 m. rugsėjo 25 d. VERT priėmė nutarimą Nr. O3E-879 „Dėl elektros energijos perdavimo, skirstymo ir visuomeninio tiekimo paslaugų bei visuomeninės kainos viršutinės ribos nustatymo metodikos patvirtinimo“. Nutarimas apima skirstymo paslaugos buitiniams vartotojams papildomos dedamosios, skirtos skirtumui tarp visuomeninio tiekėjo faktinių ir prognozuotų pagrįstų sąnaudų kompensuoti, nustatymo metodiką. Papildomą dedamąją buitiniai vartotojai sumoka per elektros energijos skirstymo paslaugos kainą, kuri yra įtraukta į visuomeninės elektros energijos tarifą, taikomą buitiniams vartotojams už suvartotą elektros energijos kiekį. Šią papildomą dedamąją skirstymo sistemos operatorius (Grupės įmonė) surenka iš elektros energijos tiekėjų, kurie elektros energiją parduoda buitiniams vartotojams. Papildoma dedamoji yra skirtumas, į kurį įskaičiuojamas dėl prognozuotos elektros energijos įsigijimo kainos ir faktinės elektros energijos įsigijimo kainos neatitikimo susidaręs skirtumas, taip pat skirtumas, susidaręs tarp visuomeniniam tiekėjui taikytos visuomeninės elektros energijos kainos viršutinės ribos ir faktinės elektros skirstymo paslaugos kainos viršutinės ribos. Jei skirtumas yra neigiamas, nuostoliai kompensuojami didinant papildomos dedamosios kainą, taikomą kitiems metams, ir atitinkamai, jei teigiamas skirtumas, sumažinant papildomos dedamosios kainą.

Šiame nutarime taip pat pirmą kartą yra nustatoma, kad jei Grupė nebeteikia visuomeninio elektros tiekimo paslaugos, Grupė privalo gražinti susidariusius neatitikimus tarp prognozuotų ir faktiškai patirtų sąnaudų teikiant šias paslaugas, jeigu Grupės faktiškai patirtos sąnaudos buvo mažesnės nei gautos pajamos. Jeigu Grupės faktiškai patirtos sąnaudos buvo didesnės nei gautos pajamos, tokią sumą privalo būti gražinti Grupei. Prieš paskelbiant minėtą nutarimą, Grupė nepripažindavo tokio skirtumo turtu arba įsipareigojimais. Skirtumas turi būti kompensuotas iki 2025 m. gruodžio 31 d.

Remdamasi tuo, kas pirmiau nurodyta, Grupė pripažįsta skirtumo turtą ar įsipareigojimus, skirtus išlyginti einamųjų metų pelną iki reguliuojamo lygio, neatsižvelgiant į tai, ar paslaugos bus teikiamos ateityje.

2020 m. gruodžio 31 d. 3.114 tūkst. Eur trumpalaikė gautinos sumos dalis, kuri turi būti kompensuota Grupei už visuomeninio elektros tiekimo paslaugas per vienerius metus, yra apskaityta straipsnyje „Kitos gautinos sumos“, o 12.324 tūkst. Eur ilgalaikė gautinos sumos dalis – straipsnyje „Ilgalaikės gautinos sumos“ (10 pastaba).

4 Lyginamosios informacijos pertvarkymas dėl perklasifikavimo

Su 2019 metais susijęs pertvarkymas

	2019 m. iki pertvarkymo	Pertvarkymas	2019 m. po pertvarkymo
Pajamos pagal sutartis su klientais	1.079.347	1.212	1.080.559
Kitos pajamos	11.280	7.437	18.717
Pajamos ir kitos pajamos	1.090.627	8.649	1.099.276
Veiklos sąnaudos			
Elektros, dujų prekybai ir susijusių paslaugų pirkimai	(711.669)	8.007	(703.662)
Dujų pirkimai	(22.987)	-	(22.987)
Nusidėvėjimo ir amortizacijos sąnaudos	(109.887)	-	(109.887)
Darbo užmokesčio ir susijusios sąnaudos	(86.986)	-	(86.986)
Remonto ir techninės priežiūros sąnaudos	(29.798)	-	(29.798)
Ilgalaikio materialiojo turto perkainojimas	(816)	-	(816)
Gautinų sumų ir paskolų vertės (sumažėjimas) / sumažėjimo atstatymas	172	-	172
Ilgalaikio materialiojo turto vertės (sumažėjimas) / sumažėjimo atstatymas	(8.655)	-	(8.655)
Kitos sąnaudos	(37.208)	(16.388)	(53.596)
Veiklos sąnaudos, iš viso	(1.007.834)	(8.381)	(1.016.215)
Finansinės pajamos	2.193	(283)	1.910
Finansinė sąnaudos	(18.833)	15	(18.818)
Pelnas (nuostoliai) prieš apmokestinimą	66.153	-	66.153
Ataskaitinių metų pelno mokesčio pajamos (sąnaudos)	(6.739)	-	(6.739)
Atidėtojo mokesčio pajamos (sąnaudos)	(438)	-	(438)
Grynasis pelnas (nuostolis)	58.976	-	58.976
Priskirtinos:			
Patronuojančiosios įmonės savininkams	56.665	-	56.665
Nekontroliuojančiai daliai	2.311	-	2.311
Kitos bendrosios pajamos (nuostoliai)			
Straipsnių, kurie nebus perklasifikuojami į pelną (nuostolius)			
Ilgalaikio materialiojo turto perkainojimas	(2)	-	(2)
Apyvartinių taršos leidimų perkainojimas	721	-	721
Apibrėžtųjų išmokų plano įsipareigojimo perskaičiavimas, atėmus atidėtąjį mokesį	(28)	-	(28)
Straipsnių, kurie nebus perklasifikuojami į pelną (nuostolius), iš viso	691	-	691
Straipsnių, kurie bus perklasifikuojami į pelną (nuostolius), iš viso			
Valiutų keitimo skirtumai dėl užsienyje veikiančių ūkio subjektų rodiklių perskaičiavimo į Grupės pateikimo valiutą	(5)	-	(5)
Straipsnių, kurie bus perklasifikuojami į pelną (nuostolius), iš viso	(5)	-	(5)
Kitų bendrųjų pajamų (sąnaudų) iš viso	686	-	686
Laikotarpio bendrųjų pajamų (sąnaudų) iš viso	59.662	-	59.662
Priskirtinos:			
Patronuojančiosios įmonės savininkams	57.351	-	57.351
Nekontroliuojančiai daliai	2.311	-	2.311

Rengdama šias finansines ataskaitas, Grupė pakeitė išvestinių finansinių priemonių rezultatų pateikimą PNKBPA. Šis pakeitimas turi įtakos praėjusiems finansiniams metams, todėl perklasifikavimas yra atsispindėtas lyginamojoje 2019 m. finansinėje informacijoje. Toliau pateikiama informacija apie perklasifikavimą.

Grupė pakeitė išvestinių finansinių priemonių pateikimą PNKBPA. Atlikusi išsamią ankstesnio išvestinių finansinių priemonių pateikimo analizę, vadovybė nusprendė šias priemonės perklasifikuoti ir taip suteikti finansinių ataskaitų vartotojams patikimesnę informaciją. Grupė perklasifikavo pripažintą užbaigtų išvestinių finansinių priemonių sutarčių pelną ir nuostolius, taip pat atvirų išvestinių priemonių sutarčių tikrosios vertės pasikeitimo pelną ir nuostolius. Perklasifikavimas atliktas iš kitų PNKBPA straipsnių į „Kitos sąnaudos“ (nes bendras visų laikotarpio sandorių, susijusių su išvestinėmis finansinėmis priemonėmis, rezultatas yra nuostoliai). Toks pateikimo būdas aiškiau parodo bendrą išvestinių finansinių priemonių įtaką PNKBPA. Naujoji išvestinių finansinių priemonių apskaitos politika išsamiai atskleista 2.3 pastaboje.

Pertvarkymas neturi reikšmingos įtakos 2019 metų finansinės padėties ataskaitoje, nuosavo kapitalo pokyčių ataskaitoje ir pinigų srautų ataskaitoje pateiktiems rodikliams.

Visos sumos tūkstančiais eurų, jei nenurodyta kitaip.

5 Nematerialusis turtas

Toliau pateikiamas judėjimas Grupės nematerialiojo turto straipsnyje:

Grupė	Patentai ir licencijos	Programinė įranga	Apyvartiniai taršos leidimai	Kitas nematerialusis turtas	Prestižas	Servitutai ir apsaugos zonos	Iš viso
2019 m. gruodžio 31 d.							
Įsigijimo arba perkainota vertė	4.665	25.958	51.805	50.861	3.611	38.303	175.203
Suakaupta amortizacija	(2.435)	(20.207)	-	(9.824)	-	-	(32.466)
Likutinė vertė	2.230	5.751	51.805	41.037	3.611	38.303	142.737
Likutinė vertė 2020 m. sausio 1 d.	2.230	5.751	51.805	41.037	3.611	38.303	142.737
Įsigijimai	-	114	1.931	9.917	-	1.169	13.131
Perkainojimas	-	-	20.811	-	-	-	20.811
Perklasifikavimas (i) / iš ilgalaikio nematerialiojo turto	-	37	-	2.219	1.316	-	3.572
Perklasifikavimas (i) / iš turto skirtu parduoti	-	-	-	11	-	-	11
Perklasifikavimai tarp grupių	(2.144)	8.126	-	(5.982)	-	-	-
Panaudoti apyvartiniai taršos leidimai	-	-	(386)	-	-	-	(386)
Gauti paskolinti apyvartiniai taršos leidimai	-	-	5.087	-	-	-	5.087
Atidėjinių, susijusių su servitutais ir apsaugos zonomis, pakartotinis įvertinimas	-	-	-	-	-	(4.838)	(4.838)
Apyvartinių taršos leidimų gauta dotacija	-	-	1.992	-	-	-	1.992
Amortizacijos sąnaudos	(23)	(3.442)	-	(2.575)	-	-	(6.040)
Likutinė vertė 2020 m. gruodžio 31 d.	63	10.586	81.240	44.627	4.927	34.634	176.077
2020 m. gruodžio 31 d.							
Įsigijimo arba perkainota vertė	312	30.182	81.240	56.680	4.927	34.634	207.974
Suakaupta amortizacija	(249)	(19.596)	-	(12.052)	-	-	(31.897)
Likutinė vertė	63	10.586	81.240	44.627	4.927	34.634	176.077

Apyvartinių taršos leidimų tikroji vertė yra nustatoma remiantis aktyvioje rinkoje egzistuojančiomis kainomis, todėl yra priskiriama pirmam hierarchijos lygiui tikrosios vertės nustatymo modelyje. Kiekvieno ataskaitinio laikotarpio pabaigoje apyvartinių taršos leidimų vertė yra įvertinama pagal paskutinę dieną galiojusias rinkos kainas. Apyvartinių taršos leidimų amortizacija nėra skaičiuojama.

Nuo 2019 m. gruodžio 31 d. buvusi 24,93 Eur už vieną apyvartinį taršos leidimą rinkos kaina 2020 m. gruodžio 31 d. pakilo iki 32,04 Eur už vieną apyvartinį taršos leidimą.

2020 m. gruodžio 31 d. prestižas apėmė šias ankstesniais metais įsigytas dukterines įmones:

- UAB „VVP Investment“ – 2.150 tūkst. Eur;
- UAB „Eurakras“ – 1.461 tūkst. Eur;
- Pomerania Wind Farm Sp. z o.o. – 1.316 tūkst. Eur.

2020 m. gruodžio 31 d. Grupė atliko prestižo vertės sumažėjimo testą. Atlikus testą nustatyta, kad 2020 m. gruodžio 31 d. prestižo vertės sumažėjimo nereikia pripažinti. Atlikdama vertės sumažėjimo testą, Grupė naudojo diskontuotų pinigų srautų metodą, taikant šias pagrindines prielaidas:

1. Pinigų srautai planuoti laikotarpiui iki 2045-2052 m., atsižvelgiant į vėjo parkų tipinį veiklos laikotarpį (30 metų);
2. Gamybos kiekis kiekvienais metais pastovus, remiantis parengta trečiosios šalies vėjo parko studija arba faktiniais gamybos kiekiais (priklausomai nuo vėjo parko);
3. Elektros kaina nustatoma pagal sutartą tarifą ir pasibaigus jo galiojimui, naudojama trečiosios šalies parengta elektros kainų prognozė (UAB „Eurakras“, Pomerania Wind Farm Sp. z. o. o.). UAB „VVP Investment“ elektros kaina nustatoma pagal trečiosios šalies parengtą kainų prognozę;
4. Diskontuojant pinigų srautus buvo naudota 4,7-5,6 proc. diskonto norma po mokesčių (vidutinė svertinė kapitalo kaina atskaičius mokesčius) (5,5-6,9 proc. iki mokesčių).

Grupė turi reikšmingų ilgalaikio nematerialiojo turto įsigijimo įsipareigojimų, kurie turi būti įvykdyti vėlesniais metais. 2020 m. gruodžio 31 d. Grupės įsigijimo įsipareigojimai siekė 6.469 tūkst. Eur. 2019 m. gruodžio 31 d. nebuvo reikšmingų ilgalaikio nematerialiojo turto įsigijimų įsipareigojimų.

AB „Ignitis grupė“, įmonės kodas 301844044, Žvejų g. 14, LT-09310 Vilnius, Lietuva

TARPINIŲ SUTRUMPINTŲ GRUPĖS KONSOLIDUOTŲJŲ IR BENDROVĖS FINANSINIŲ ATASKAITŲ AIŠKINAMASIS RAŠTAS

Visos sumos tūkstančiais eurų, jei nenurodyta kitaip.

6 Ilgalaikis materialusis turtas

Toliau pateikiamas judėjimas Grupės ilgalaikio materialiojo turto straipsnyje:

Grupė	Žemė	Pastatai	Statiniai ir mašinos	Skirstomieji dujotiekiai, dujų technologinė įranga ir statiniai	Hidroelektrinės ir hidroakumuliacinės elektrinės turtas	Vėjo jėgainės ir jų įrenginiai	Šiluminės elektrinės statiniai ir įrenginiai	Kogeneracinės jėgainės	Informacinių technologijų ir telekomunikacijų įranga	Kitas ilgalaikis materialusis turtas	Nebaigta statyba	Iš viso
2019 m. gruodžio 31 d.												
Įsigijimo arba perkainota vertė	3.371	30.981	1.390.318	290.446	210.729	65.234	776.583	-	22.827	16.192	374.248	3.180.929
Sukauptas nusidėvėjimas	-	(4.561)	(209.365)	(48.158)	(107.520)	(15.319)	(370.974)	-	(11.341)	(3.274)	-	(770.512)
Sukauptas vertės sumažėjimas	-	-	-	-	-	-	(62.265)	-	-	-	(335)	(62.600)
Likutinė vertė	3.371	26.420	1.180.953	242.288	103.209	49.915	343.344	-	11.486	12.918	373.913	2.347.817
Likutinė vertė 2020 m. sausio 1 d.	3.371	26.420	1.180.953	242.288	103.209	49.915	343.344	-	11.486	12.918	373.913	2.347.817
Įsigijimai	-	6	463	(24)	28	-	123	-	1.957	2.245	309.499	314.297
Pardavimai	-	(92)	(86)	(6)	-	-	-	-	(3)	(371)	-	(558)
Nurašymai	-	(3)	(3.743)	(219)	(19)	-	(29)	-	(12)	(35)	(84)	(4.144)
Perkainojimas	-	-	-	-	-	-	-	-	-	76	-	76
Vertės sumažėjimo nuostoliai	-	-	-	-	-	-	-	-	-	(61)	(696)	(757)
Vertės sumažėjimo atstatymas	-	-	-	-	-	-	-	-	-	-	56	56
Perklasifikavimai tarp grupių	-	1.841	87.491	25.087	453	599	113	137.956	6.206	4.294	(264.040)	-
Perklasifikavimas iš / (i) ilgalaikį nematerialųjį turtą	-	-	-	-	-	-	-	-	(37)	-	(3.535)	(3.572)
Perklasifikavimas iš / (i) finansinę nuomą	-	-	-	-	-	-	-	-	-	(378)	-	(378)
Perklasifikavimas iš / (i) turtą, skirtą parduoti (15 pastaba)	-	62	(42)	-	-	-	-	-	(18)	16.044	3	16.049
Perklasifikavimas iš / (i) investicinį turtą	-	(62)	(17)	-	-	-	314	-	-	-	-	235
Perklasifikavimas iš / (i) atsargas	-	-	-	-	116	-	19	-	(1)	(4)	(910)	(780)
Perklasifikavimas iš / (i) naudojimo teise valdomą turtą	-	-	-	-	-	-	356	-	-	-	-	356
Perklasifikavimas iš / (i) kitą trumpalaikį turtą	-	-	-	-	-	-	-	-	-	(119)	-	(119)
Nusidėvėjimas	-	(4.647)	(58.625)	(4.818)	(5.745)	(3.384)	(19.805)	(2.270)	(4.021)	(5.709)	-	(109.024)
Likutinė vertė 2020 m. gruodžio 31 d.	3.371	23.525	1.206.394	262.308	98.042	47.130	324.435	135.686	15.557	28.900	414.206	2.559.554
2020 m. gruodžio 31 d.												
Įsigijimo arba perkainota vertė	3.371	32.682	1.473.664	314.756	211.264	65.833	776.152	137.956	29.903	40.241	414.206	3.500.028
Sukauptas nusidėvėjimas	-	(9.157)	(267.270)	(52.448)	(113.222)	(18.703)	(410.309)	(2.270)	(14.346)	(11.341)	-	(899.066)
Sukauptas vertės sumažėjimas	-	-	-	-	-	-	(41.408)	-	-	-	-	(41.408)
Likutinė vertė	3.371	23.525	1.206.394	262.308	98.042	47.130	324.435	135.686	15.557	28.900	414.206	2.559.554

AB „Ignitis grupė“, įmonės kodas 301844044, Žvejų g. 14, LT-09310 Vilnius, Lietuva

TARPINIŲ SUTRUMPINTŲ GRUPĖS KONSOLIDUOTŲJŲ IR BENDROVĖS FINANSINIŲ ATASKAITŲ AIŠKINAMASIS RAŠTAS

Visos sumos tūkstančiais eurų, jei nenurodyta kitaip.

Dujų skirstymo veikloje naudojamo ilgalaikio turto vertės sumažėjimas

Grupė peržiūrėjo ilgalaikio materialiojo turto, kuris yra pripažįstamas įsigijimo savikaina, atėmus nusidėvėjimą ir vertės sumažėjimą, likutinę vertę, kad nustatytų, ar yra šio turto vertės sumažėjimo požymių. Turto, kurio likutinė vertė siekė 262 308 tūkst. Eur (priskirtina dujų paskirstymo PGV) peržiūra parodė, jog yra tam tikrų vertės sumažėjimo požymių (žr. 3.3 pastabą), todėl buvo atliktas vertės sumažėjimo testas. Vertės sumažėjimo testas parodė, jog 2020 m. gruodžio 31 d. jokių papildomo vertės sumažėjimo nuostolių nėra. Atlikdama vertės sumažėjimo testą Grupė naudojo šias pagrindines prielaidas:

- 1) Nusidėvėjimo sąnaudos nuo naujų vartotojų sumokėtos dalies, turtui, kuris buvo įvestas į eksploataciją iki 2020 m. pradžios bus įskaičiuojamos į dujų skirstymo paslaugų pajamų lygį, nusidėvėjimo sąnaudos nuo naujų vartotojų sumokėtos dalies, turtui, kuris buvo įvestas į eksploataciją po 2020 m. pradžios nebus įskaičiuojamos į dujų skirstymo paslaugų pajamų lygį;
- 2) WACC (regulatoriaus leidžiama grąžos norma) – 2021-2023 m. - 3,90 proc., nuo 2024 m. - 5,09 proc. (lygi ikimokestinei diskonto normai) 2020 m. gruodžio 31 d. (2019 m. gruodžio 31 d. atitinkamai 2020-2023 m. - 3,84 proc., nuo 2024 m. - 5,96 proc.),
- 3) Ikimokestinė diskonto norma – 4,33% (2019 m. gruodžio 31 d. – 5,07%);
- 4) testas atliktas planuojant pinigų srautus iki 2075 m., nes skirstymo veikla reglamentuojama remiantis ilgalaikio turto reguliuojama baze, kurią pagrįnde sudaro ilgo naudojimo turtas – dujotiekiai (55 m.)
- 5) Atnaujinta ilgalaikė investicijų į dujų PGV turtą prognozė ir jų finansavimas pagal atnaujintą Grupės 10 metų investicijų planą: 1) remiantis sąnaudų ir naudos analize, buvo priimtas sprendimas neįrengti išmaniųjų skaitiklių (rekomenduojama analizę atnaujinti kas 4 metus); 2) didinti investicijas į naujus klientus, didinti naujų klientų finansavimą.

Net ir įvykus pagrįstiems pagrindinių prielaidų pokyčiams, vertės sumažėjimas nebūtų pripažintas.

Elektros skirstyme naudojamo ilgalaikio materialiojo turto perkainojimas

Grupė peržiūrėjo ilgalaikio materialiojo turto, kuris yra pripažįstamas perkainota verte, atėmus nusidėvėjimą ir vertės sumažėjimą, likutinę vertę, kad nustatytų, ar pagrindinės prielaidos, naudotos apskaičiuojant šio PGV tikrąją vertę per 2018 darytą vertinimą yra reikšmingai pasikeitusios. Turto, kurio likutinė vertė siekė 1.206.394 tūkst. Eur (priskirtina elektros paskirstymo PGV, įskaitant nebaigtą statybą). Grupė nustatė, kad elektros skirstymo PGV tikroji vertė 2020 m. gruodžio 31 d. padidėtų nereikšmingai (iki 5 proc.) ir atsižvelgiant į tai Grupės vadovybė priėmė sprendimą neatlikti tikrosios vertės korekcijų. Atlikdama testą Grupė naudojo šias pagrindines prielaidas:

- 1) diskonto norma – 4,33% po mokesčių (5,09% - iki mokesčių) 2020 m. gruodžio 31 d. (2019 m. gruodžio 31 d. - 5,07% (5,96% - iki mokesčių))
- 2) WACC (regulatoriaus nustatoma grąžos norma) 2021 m. – 5,34 %, 2022-2026 m. - 4,34% (vidurkis tarp VERT dujų sektoriui naujam reguliavimo periodui 2019 metais nustatytos (3,59 proc.) ir ilguoju laikotarpiu planuojamos elektros sektoriuje ikimokestinio investicijų grąžos dydžio - 5,09 proc.); nuo 2027 m. 5,09% (lygi ikimokestinei diskonto normai) (2019 m. gruodžio 31 d. atitinkamai : 2020 m. - 5,28%, 2021-2025 m. - 4,78%, nuo 2027 m. 5,96%)
- 3) tikrosios vertės patikrinimas buvo atliktas planuojant pinigų srautus iki 2060 m., nes skirstymo veikla reglamentuojama remiantis ilgalaikio turto reguliuojama baze, kurią pagrįnde sudaro ilgo naudojimo turtas – elektros linijos (40 m.)
- 4) taikoma atnaujinta elektros PGV ilgalaikė investicijų prognozė ir jų finansavimas pagal Grupės atnaujintą 10 metų investicinį planą.
- 5) vertinimo modelyje numatyta, kad nustatant skirstymo paslaugų vidutinės ir žemos įtampos tinklais kainų viršutinės ribas 2019-2020 m. apskaičiuotas 53 mln. Eur pajamų lygio skirtumas (bei 0,567 mln. Eur palūkanų sąnaudų suma), mažinantis bendrovės pajamas, bus grąžintas (per skirstymo viršutinę kainų ribą) kitą reguliavimo periodą (nuo 2021 m.), tad turto vertė dėl 2018 m. spalio 17 d., Tarybos nutarimo Nr. O3E-334 „Dėl AB „Energijos skirstymo operatorius“ skirstymo paslaugų vidutinės ir žemos įtampos tinklais kainų viršutinių ribų 2019 metais perskaičiavimo“ nepasikeis.

2020 m. gruodžio 31 d. Bendrovė atliko tikrosios vertės nustatymo testo jautrumo analizę nestebimų duomenų pokyčiams:

- 1) VERT toliau skaičiuojant investicijų grąžą remiantis ilgalaikio materialiojo turto istorine įsigijimo savikaina ir taikant tik ribotos apimtį ilgo laikotarpio vidutinių padidėjimo sąnaudų (toliau - LRAIC) modelio koregavimus (kaip buvo padaryta korekcija nustatant 2019-2020 m. kainas), o ne remiantis LRAIC modeliu pilna apimtimi, Bendrovės ilgalaikio materialiojo turto vertė sumažėtų apie 450 mln. Eur.
- 2) VERT negražinus sumos, kuria buvo sumažintos Bendrovės skirstymo veiklos pajamos 2019-2020 m. 53 mln. Eur suma bei papildomai priskaičiuotas 0,5 mln. Eur palūkanų sumas, Bendrovės pajamos prognozuojamu laikotarpiu (2021-2060 m.) sumažėtų minėta 53 mln. Eur ir 0,5 mln. Eur sumomis, o ilgalaikio materialaus turto tikroji vertė sumažėtų 49 mln. Eur.
- 3) Jautrumas investicijų grąžos normos (WACC) (nuo reguliacinio periodo pradedant 2027 m.) ir diskonto normos pokyčiui, tai yra dėl šių prielaidų pokyčio galimas turto vertės sumažėjimas ar padidėjimas. WACC normai prieš mokesčius paaugus 0,25%, įtaka išaugtų 83 mln eurų, sumažėjus 0,25% - įtaka sumažėtų 83 mln EUR. Diskonto normai paaugus 0,51%, įtaka sumažėtų 180 mln. EUR, o sumažėjus 0,51% - įtaka išaugtų 207 mln. EUR.

Grupė taip pat nenustatė jokių požymių, kad būtų sumažėjusi kito turto vertė.

2020 m. ilgalaikio materialiojo turto įsigijimai apima tokius pagrindinius nebaigtos statybos straipsnius:

- įsigijimai naujos didelio efektyvumo atliekomis kūrenamos kogeneracinės jėgainės įrengimui – galutiniai paruošimo eksploatacijai ir komercinei veiklai darbai, kurie užbaigti 2020 m. pabaigoje;
- su elektros skirstymo tinklo vystymu susiję įsigijimai;
- įsigijimai vėjo jėgainių parko statybos projektui.

Grupė turi reikšmingų ilgalaikio materialiojo turto įsigijimo įsipareigojimų, kurie turi būti įvykdyti vėlesniais metais. 2020 m. gruodžio 31 d. Grupės įsigijimo ir statybos įsipareigojimai siekė 112.075 tūkst. Eur (2019 m. gruodžio 31 d. – 128.504 tūkst. Eur).

AB „Ignitis grupė“, įmonės kodas 301844044, Žvejų g. 14, LT-09310 Vilnius, Lietuva

TARPINIŲ SUTRUMPINTŲ GRUPĖS KONSOLIDUOTŲJŲ IR BENDROVĖS FINANSINIŲ ATASKAITŲ AIŠKINAMASIS RAŠTAS

Visos sumos tūkstančiais eurų, jei nenurodyta kitaip.

7 Naudojimo teise valdomas turtas

Toliau pateikiamas judėjimas Grupės naudojimo teise valdomo turto straipsnyje:

Grupė	Žemė	Pastatai	Statiniai ir mašinos	Vėjo jėgainės ir jų įrenginiai	Transporto priemonės	Kitas ilgalaikis materialusis turtas	Iš viso
2019 m. gruodžio 31 d.							
Įsigijimo savikaina	16.143	13.874	8.232	27.290	823	317	66.679
Sukauptas nusidėvėjimas	(123)	(2.114)	(726)	(2.246)	(345)	(81)	(5.635)
Likutinė vertė 2020 m. sausio 1 d.	16.020	11.760	7.506	25.044	478	236	61.044
Įsigijimai	7.055	4.561	5	-	19	259	11.899
Nurašymai	(157)	(1.087)	-	-	-	(233)	(1.477)
Perklasifikavimai tarp grupių	-	15	(15)	-	-	-	-
Perklasifikavimas iš / į ilgalaikį materialųjį turtą	-	-	-	-	(356)	-	(356)
Perklasifikavimas iš / į turtą, skirtą parduoti	-	144	96	-	-	-	240
Nusidėvėjimas	(675)	(3.589)	(774)	(2.246)	(52)	(135)	(7.471)
Likutinė vertė 2020 m. gruodžio 31 d.	22.243	11.804	6.818	22.798	89	127	63.879
2020 m. gruodžio 31 d.							
Įsigijimo savikaina	22.947	16.398	8.329	27.290	124	343	75.431
Sukauptas nusidėvėjimas	(704)	(4.594)	(1.511)	(4.492)	(35)	(216)	(11.552)
Likutinė vertė 2020 m. gruodžio 31 d.	22.243	11.804	6.818	22.798	89	127	63.879

8 Investicijos į dukterines įmones

Informacija apie Bendrovės investicijas į dukterines įmones 2020 m. gruodžio 31 d. pateikiama žemiau:

2020m. rugsėjo 30 d.	Įsigijimo vertė	Vertės sumažėjimas	Likutinė vertė	Bendrovės valdoma nuosavybės dalis, proc.	Grupės valdoma efektyvi nuosavybės dalis, proc.
Dukterinės įmonės:					
AB „Energijos skirstymo operatorius“	738.877	-	738.877	98,53	98,53
AB „Ignitis gamyba“	313.720	-	313.720	98,20	98,20
UAB „Vilniaus kogeneracinė jėgainė“	52.300	-	52.300	100,00	100,00
UAB „Ignitis“	47.136	-	47.136	100,00	100,00
UAB „Ignitis renewables“	44.700	-	44.700	100,00	100,00
UAB „Kauno kogeneracinė jėgainė“	20.400	-	20.400	51,00	51,00
Tuuleenergia OÜ	6.659	-	6.659	100,00	100,00
UAB „Ignitis grupės paslaugų centras“	5.975	-	5.975	50,47	99,22
UAB „NT Valdosa“	8.958	(3.833)	5.125	100,00	100,00
UAB „Transporto valdymas“	2.359	-	2.359	100,00	100,00
UAB „Elektroninių mokėjimų agentūra“	1.428	-	1.428	100,00	100,00
UAB „Gamybos optimizavimas“	350	-	350	100,00	100,00
Ignitis paramos fondas	16	-	16	100,00	100,00
UAB „Energetikos paslaugų ir rangos organizacija“	22.961	(22.961)	-	100,00	100,00
	1.265.839	(26.794)	1.239.045		

Informacija apie Bendrovės investicijas į dukterines įmones 2019 m. gruodžio 31 d. pateikiama žemiau:

2019 m. gruodžio 31 d.	Įsigijimo vertė	Vertės sumažėjimas	Likutinė vertė	Bendrovės valdoma nuosavybės dalis, proc.	Grupės valdoma efektyvi nuosavybės dalis, proc.
Dukterinės įmonės:					
AB „Energijos skirstymo operatorius“	710.921	-	710.921	94,98	94,98
AB „Ignitis gamyba“	307.997	-	307.997	96,82	96,82
UAB „NT Valdosa“	8.823	-	8.823	100,00	100,00
UAB „Vilniaus kogeneracinė jėgainė“	52.300	-	52.300	100,00	100,00
UAB „Kauno kogeneracinė jėgainė“	20.400	-	20.400	51,00	51,00
UAB „Ignitis“	47.136	-	47.136	100,00	100,00
Tuuleenergia OÜ	6.659	-	6.659	100,00	100,00
UAB „Ignitis grupės paslaugų centras“	3.479	-	3.479	50,04	97,94
UAB „Elektroninių mokėjimų agentūra“	1.428	-	1.428	100,00	100,00
UAB „Verslo aptarnavimo centras“	298	-	298	51,50	98,41
UAB „Energetikos paslaugų ir rangos organizacija“	22.711	(22.711)	-	100,00	100,00
Lietuvos energijos paramos fondas	3	-	3	100,00	100,00
UAB „Gamybos optimizavimas“	350	-	350	100,00	100,00
UAB „Ignitis renewables“	44.700	-	44.700	100,00	100,00
	1.227.205	(22.711)	1.204.494		

AB „Ignitis grupė“, įmonės kodas 301844044, Žvejų g. 14, LT-09310 Vilnius, Lietuva

TARPINIŲ SUTRUMPINTŲ GRUPĖS KONSOLIDUOTŲJŲ IR BENDROVĖS FINANSINIŲ ATASKAITŲ AIŠKINAMASIS RAŠTAS

Visos sumos tūkstančiais eurų, jei nenurodyta kitaip.

Bendrovės investicijų judėjimas:

Bendrovė	2020 m.	2019 m.
Likutinė vertė sausio 1 d.	1.204.494	1.206.21
Dukterinių įmonių įstatinio kapitalo didinimas	2.197	15.960
Dukterinių įmonių įsteigimas	-	44.700
Dukterinių įmonių įstatinio kapitalo mažinimas	-	(36.386)
Dukterinių įmonių akcijų supirkimas	33.680	-
Investicijų perleidimas	-	(39.747)
Nuostolių dengimas	398	-
Perklasifikavimas iš turto skirto pardavimui	2.359	-
Investicijų į dukterines įmones vertės (sumažėjimas) / atstatymas	(4.083)	13.046
Likutinė vertė gruodžio 31 d.	1.239.045	1.204.494

2020 metais bendra sumokėta suma už investicijas į dukterines įmones sudarė 47.588 tūkst. Eur, įskaitant ir 11.313 tūkst. Eur įstatinio kapitalo didinimo apmokėjimą, susijusį su Bendrovės dukterine įmone UAB „Vilniaus kogeneracinė jėgainė“, kuris buvo padidintas 2019 m.

Pokyčius Bendrovės investicijose į dukterines įmones per 2020 m. apėmė žemiau nurodyti įvykiai:

Dukterinių įmonių reorganizavimai

2020 m. sausio 1 d. užbaigtas Bendrovės dukterinių įmonių UAB „Ignitis grupės paslaugų centras“ ir UAB „Verslo aptarnavimo centras“ reorganizavimas. Dukterinė įmonė UAB „Verslo aptarnavimo centras“, kuri po reorganizavimo baigė veiklą be likvidavimo procedūros, buvo reorganizuota prijungimo būdu prie veiklą tęsiančios UAB „Ignitis grupės paslaugų centras“. Visas UAB „Verslo aptarnavimo centras“ turtas, teisės ir pareigos, įskaitant įstatinį kapitalą perėjo veiklą tęsiančiai UAB „Ignitis grupės paslaugų centras“. Bendrovės investicijos likutinė vertė į UAB „Ignitis grupės paslaugų centras“ padidėjo 298 tūkst. Eur ir buvo nurašyta Bendrovės tokios pat likutinės vertės investicija į UAB „Verslo aptarnavimo centras“.

Dukterinių įmonių įstatinių kapitalų pokyčiai

2020 metais buvo padidintas šių Bendrovės dukterinių įmonių įstatinis kapitalas:

Dukterinė įmonė	Emisijos data	Naujai išleistų akcijų skaičius*	Akcijos emisijos vertė, Eur	Bendra emisijos vertė	Apmokėta dalis	Neapmokėta dalis	Naujos įstatų redakcijos data
UAB „Ignitis grupės paslaugų centras“	2020-05-25	7.577.391	0,29	2.197	2.197	-	2020-05-25
Iš viso:				2.197	2.197	-	

* Nurodytas Bendrovei priklausančių akcijų skaičius.

2020 m. birželio 4 d. Bendrovė ir jos dukterinės įmonės AB „Ignitis gamyba“, UAB „Ignitis ir AB „Energijos skirstymo operatorius“ nusprendė padidinti UAB „Ignitis grupės paslaugų centras“ įstatinį kapitalą iki 12.269.066 Eur, išleidžiant 15.015.247 vnt. akcijų, kurių kiekvienos nominali vertė yra 0,29 Eur. Bendrovė įsigijo 7.577.391 vnt. akcijų už 2.197 tūkst. Eur, Bendrovė už šias akcijas atsiskaitė piniginiu įnašu. 2020 m. liepos 14 d. Juridinių asmenų registre užregistruota Bendrovės dukterinės įmonės UAB „Ignitis grupės paslaugų centras“ nauja įstatų redakcija, susijusi su įstatinio kapitalo didinimu.

2020 metais Bendrovės dukterinių įmonių įstatinis kapitalas mažinamas nebuvo.

2020 m. sausio 16 d. Bendrovė apmokėjo dukterinei įmonei UAB „Vilniaus kogeneracinė jėgainė“ įstatinio kapitalo didinimą, suma 11.313 tūkst. Eur (įstatinio kapitalo didinimas Juridinių asmenų registre buvo užregistruotas 2019 m. sausio 30 d.).

Perklasifikavimas iš turto skirto pardavimui

2020 m. birželio 1 d. Bendrovės valdyba nusprendė nutraukti UAB „Transporto valdymas“ akcijų pardavimo procesą ir inicijuoti transporto valdymo veiklos nutraukimą palaipsniui mažinant UAB „Transporto valdymas“ veiklą, t. y. vykdant ją tiek, kiek būtina esamoms sutartims vykdyti, ir pradėti UAB „Transporto valdymas“ veiklos nutraukimo procedūras, pasibaigus transporto priemonių nuomos sutarčių su UAB „Transporto valdymas“ galiojimo terminams.

Bendrovės investicija į UAB „Transporto valdymas“ 2.359 tūkst. Eur, apskaityta straipsnyje „Ilgalaikis turtas, skirtas parduoti“, perklasifikuota į straipsnį „Investicijos į dukterines įmones“.

Įnašas nuostoliams padengti

Grupės įmonių veiklos nuostolių dengimas ir investicijų į dukterines įmones vertės sumažėjimas 2020 metais:

Dukterinė įmonė	Likutinė vertė 2019 m. gruodžio 31 d.	Įstatinio kapitalo didinimai	Nuostolių dengimas	Vertės (sumažėjimas)/ atstatymas	Likutinė vertė 2020 m. gruodžio 31 d.
UAB „Energetikos paslaugų ir rangos organizacija“	-	-	250	(250)	-
UAB „NT Valdosa“	8.823	-	135	(3.833)	5.125
Lietuvos energijos paramos fondas	3	-	13	-	16
	8.826	-	398	(4.083)	5.141

AB „Ignitis grupė“, įmonės kodas 301844044, Žvejų g. 14, LT-09310 Vilnius, Lietuva

TARPINIŲ SUTRUMPINTŲ GRUPĖS KONSOLIDUOTŲJŲ IR BENDROVĖS FINANSINIŲ ATASKAITŲ AIŠKINAMASIS RAŠTAS

Visos sumos tūkstančiais eurų, jei nenurodyta kitaip.

Dukterinių įmonių akcijų supirkimas

Per 2020 m. Bendrovė įsigijo dukterinių įmonių AB „Energijos skirstymo operatorius“ (31.768.397 akcijas po 0,88 Eur) ir AB „Ignitis gamyba“ (8.941.615 akcijas po 0,64 Eur) smulkiųjų akcininkų akcijų. Po įsigijimo, AB „Energijos skirstymo operatorius“ nuosavybės dalis padidėjo 3,55 proc., o AB „Ignitis gamyba“ – 1,38 proc. Bendra už akcijų įsigijimą sumokėta suma buvo lygi 35.727 tūkst. Eur, įskaitant 2019 m. dividendų dydžio priedą – 2.048 tūkst. Eur (23 pastaba).

2020 m. gegužės 18 d. Bendrovė pasinaudojo savo, kaip AB „Energijos skirstymo operatorius“ ir AB „Ignitis gamyba“ daugumos akcininko, teise ir inicijavo privalomą šių įmonių mažumos akcininkų akcijų išpirkimą, kuris leidžiamas pagal LR Vertybinių popierių įstatymą. Lietuvos bankas patvirtino privalomo akcijų išpirkimo metu galiojusią kainą, kuri buvo nustatyta tokia pačiame lygyje, kokiame ji buvo nekonkurencinio oficialaus siūlymo metu (už AB „Energijos skirstymo operatorius“ akciją buvo mokama 0,88 Eur, už AB „Ignitis gamyba“ – 0,64 Eur).

2020 m. gegužės 21 d. AB Nasdaq Vilnius priėmė sprendimą išbraukti Bendrovės dukterinių įmonių AB „Energijos skirstymo operatorius“ ir AB „Ignitis gamyba“ akcijas iš Oficialiojo prekybos sąrašo. AB „Energijos skirstymo operatorius“ ir AB „Ignitis gamyba“ akcijos buvo išbrauktos 2020 m. liepos 1 d. (paskutinė akcijų prekybos AB „Nasdaq Vilnius“ diena yra 2020 m. birželio 30 d.).

Privalomas AB „Ignitis gamyba“ akcijų išpirkimas buvo baigtas 2020 m. rugpjūčio 17 d. Privalomas AB „Energijos skirstymo operatorius“ akcijų išpirkimas buvo baigtas 2020 m. lapkričio 3 d. Baigusi privalomą AB „Ignitis gamyba“ ir AB „Energijos skirstymo operatorius“ akcijų išpirkimą, Bendrovė kreipėsi į teismą dėl nuosavybės teisių į likusias minėtų dukterinių įmonių akcijų, kurios priklauso smulkiesiems akcininkams, perleidimo.

Bendrovės vadovybė nustatė, kad akcininkai vis dar gali naudotis balsavimo teisėmis ir gauti dividendus, nes 2020 m. gruodžio 31 d. Bendrovei neperėjo nuosavybės teisės į AB „Energijos skirstymo operatorius“ ir AB „Ignitis gamyba“ akcijas. Todėl įsipareigojimas ir investicijos į dukterines įmones padidėjimas 2020 m. gruodžio 31 d. nebuvo pripažinti. Privalomus akcijų išpirkimo pasiūlymus Bendrovė apskaitė kaip išvestines finansines priemones, vertinamas TVPN. 2020 m. gruodžio 31 d. išvestinių finansinių priemonių tikroji vertė nebuvo reikšminga, nes sandorių įvykdymo vertė yra apytiksliai lygi akcijų tikrajai vertei jų išpirkimo dienai.

Investicijų į dukterines įmones vertės sumažėjimo patikrinimas

Bendrovei nustačius, kad yra investicijų į dukterines įmones ir gautinų sumų vertės sumažėjimo požymių 2020 m. gruodžio 31 d., buvo atlikti vertės sumažėjimo testai šioms dukterinėms įmonėms: UAB „Ignitis“, Tuuleenergia OÜ, UAB „NT Valdos“

UAB „Ignitis“

2020 m. gruodžio 31 d. Bendrovė atliko investicijos į dukterinę įmonę UAB „Ignitis“ vertės sumažėjimo testą ir nustatė, kad 2020 m. gruodžio 31 d. nėra investicijos į UAB „Ignitis“ vertės sumažėjimo.

Atlikdama šios investicijos gruodžio 31 d. vertės sumažėjimo testą, Bendrovė naudojo diskontuotų pinigų srautų (po mokesčių) metodą ir taikė šias pagrindines prielaidas:

1. pinigų srautai planuoti iki 2030 metų;
2. tęstinės veiklos laikotarpiu (po 2030 m.) prognozuojamas pinigų srautų augimas 2,0 proc.;
3. diskontuojant pinigų srautus naudota 6,1 proc. diskonto norma (po mokesčių) (7,2 proc. iki mokesčių).

Bendrovė atliko vertės sumažėjimo testo jautrumo analizę nestebimų duomenų pokyčiams. Atlikta jautrumo analizė parodė, kad 1,0 p.p. diskonto normos svyravimas neturi įtakos investicijos į UAB „Ignitis“ likutinei vertei.

Tuuleenergia OÜ

2020 m. gruodžio 31 d. Bendrovė atliko investicijos į dukterinę įmonę Tuuleenergia OÜ vertės sumažėjimo testą ir nustatė, kad 2020 m. gruodžio 31 d. nėra investicijos į Tuuleenergia OÜ vertės sumažėjimo.

Atlikdama vertės sumažėjimo testą, Bendrovė naudojo diskontuotų pinigų srautų metodą taikant šias pagrindines prielaidas:

1. Pinigų srautai planuoti iki 2043 metų, atsižvelgiant į vėjo parko tipinį veiklos laikotarpį – 30 metų;
2. gamybos kiekis kiekvienais metais pastovus, remiantis parengta trečiosios šalies vėjo parko studija;
3. pirmaisiais dvylika eksploataavimo metų prie elektros rinkos kainos yra gaunama 53,7 Eur/MWh supirkimo (angl. *feed-in*) premija;
4. diskontuojant pinigų srautus naudota 4,7 proc. diskonto norma (po mokesčių) (5,9 proc. iki mokesčių).

Bendrovė atliko vertės sumažėjimo testo jautrumo analizę nestebimų duomenų pokyčiams. Atlikta jautrumo analizė rodo, kad 1,0 p. p. diskonto normos svyravimas neturi įtakos investicijos į Tuuleenergia OÜ likutinei vertei.

UAB „NT Valdos“

2020 m. gruodžio 31 d. Bendrovė atliko vertės sumažėjimo indikacijų analizę dėl investicijos į dukterinę įmonę UAB „NT Valdos“ ir nustatė, kad 2020 m. gruodžio 31 d. yra 3.833 tūkst. Eur. vertės sumažėjimas. Vertės sumažėjimas buvo atliktas atsižvelgiant į UAB „NT Valdos“ išmokėtus dividendus – investicijos likutinė vertė buvo sumažinta iki dukterinės įmonės grynojo turto tikrosios vertės.

Kitos Bendrovės investicijos į dukterines įmones

Be to, kas nurodyta pirmiau, ir anksčiau pripažintų vertės sumažėjimo nuostolių, 2020 m. gruodžio 31 d. kitoms Bendrovės investicijoms į dukterines įmones nebuvo vertės sumažėjimo požymių

AB „Ignitis grupė“, įmonės kodas 301844044, Žvejų g. 14, LT-09310 Vilnius, Lietuva

TARPINIŲ SUTRUMPINTŲ GRUPĖS KONSOLIDUOTŲJŲ IR BENDROVĖS FINANSINIŲ ATASKAITŲ AIŠKINAMASIS RAŠTAS

Visos sumos tūkstančiais eurų, jei nenurodyta kitaip.

9 Grupės struktūra

Grupės struktūra 2020 m. gruodžio 31 d.:

Įmonės pavadinimas	Verslo vykdymo vieta	Įmonės tipas	Grupės valdoma efektyvi nuosavybės dalis, proc.	Nekontroliuojančios dalies valdoma efektyvi nuosavybės dalis, proc.	Pagrindinė veikla
AB „Ignitis grupė“ Dukterinės grupės įmonės:	Lietuva	Patronuojanti bendrovė	-	-	- Patronuojanti bendrovė – Grupės įmonių valdymas ir veiklos koordinavimas
AB „Energijos skirstymo operatorius“	Lietuva	Dukterinė įmonė	98,5299	1,4701	Elektros energijos ir gamtinių dujų skirstymas, garantinis tiekimas
AB „Ignitis gamyba“	Lietuva	Dukterinė įmonė	98,1961	1,8039	Elektros energijos gamyba ir tiekimas
UAB „NT Valdos“	Lietuva	Dukterinė įmonė	100,0000		- Nekilnojamojo turto valdymas ir kitų su tuo susijusių paslaugų teikimas
UAB „Energetikos paslaugų ir rangos organizacija“	Lietuva	Dukterinė įmonė	100,0000		- Elektros tinklų ir susijusių įrenginių statyba, remontas, techninė priežiūra, vartotojų prijungimas prie elektros tinklų, energetinių įrenginių remontas, metalo konstrukcijų gamyba
UAB „Elektroninių mokėjimų agentūra“	Lietuva	Dukterinė įmonė	100,0000		- Įmokų surinkimo paslaugų teikimas
Ignitis Eesti OÜ	Estija	Netiesiogiai valdoma dukterinė įmonė	100,0000		- Elektros energijos tiekimas
Ignitis Latvija SIA	Latvija	Netiesiogiai valdoma dukterinė įmonė	100,0000		- Elektros energijos ir dujų tiekimas
Ignitis Polska s.p. z o.o.	Lenkija	Netiesiogiai valdoma dukterinė įmonė	100,0000		- Elektros energijos ir dujų tiekimas ir prekyba
UAB „Ignitis grupės paslaugų centras“	Lietuva	Dukterinė įmonė	99,2250	0,7750	Bendros verslo aptarnavimo paslaugos
UAB „Ignitis“	Lietuva	Dukterinė įmonė	100,0000		- Elektros energijos ir dujų tiekimas ir prekyba, energetinio efektyvumo projektai
Lietuvos Energijos Paramos Fondas	Lietuva	Dukterinė įmonė	100,0000		- Paramos teikimas visuomenei reikšmingiems projektams, iniciatyvoms bei veikloms (nebevykdo jokios savo veiklos)
UAB „Vilniaus kogeneracinė jėgainė“	Lietuva	Dukterinė įmonė	100,0000		- Kogeneracinės jėgainės projekto vystymas ir eksploatacija
UAB „Kauno kogeneracinė jėgainė“	Lietuva	Dukterinė įmonė	51,0000	49,0000	Elektros ir šilumos gamyba iš atliekų
„Tuuleenergia“ OÜ	Lietuva	Dukterinė įmonė	100,0000		- Elektros energijos gamyba iš atsinaujinančių išteklių
UAB „Eurakras“	Lietuva	Netiesiogiai valdoma dukterinė įmonė	100,0000		- Elektros energijos gamyba iš atsinaujinančių išteklių
UAB „Transporto valdymas“	Lietuva	Dukterinė įmonė	100,0000		- Transporto priemonių nuoma, lizingas, remontas, priežiūra, atnaujinimas, aptarnavimas
UAB „Vėjo vatas“	Lietuva	Netiesiogiai valdoma dukterinė įmonė	100,0000		- Elektros energijos gamyba iš atsinaujinančių išteklių
UAB „Vėjo gūsis“	Lietuva	Netiesiogiai valdoma dukterinė įmonė	100,0000		- Elektros energijos gamyba iš atsinaujinančių išteklių
UAB „Gamybos optimizavimas“	Lietuva	Dukterinė įmonė	100,0000		- Planavimas, optimizavimas, prognozavimas, prekyba, prekybos tarpininkavimas ir kitos su elektros energija susijusios paslaugos
UAB "VVP Investment"	Lietuva	Netiesiogiai valdoma dukterinė įmonė	100,0000		- Atsinaujinančių energetikos išteklių (vėjo) jėgainių parko projekto vystymas
UAB „Ignitis renewables“	Lietuva	Dukterinė įmonė	100,0000		- Atsinaujinančių energetikos išteklių projektų priežiūra ir plėtros koordinavimas
„Pomerania Wind Farm“ sp. z o.o.	Lenkija	Netiesiogiai valdoma dukterinė įmonė	100,0000		- Atsinaujinančių energetikos išteklių (vėjo) jėgainių parko projekto vystymas ir eksploatacija

2020 m. Grupė įsigijo dukterinių įmonių AB „Energijos skirstymo operatorius“ (31.768.397 akcijas po 0,88 Eur) ir AB „Ignitis gamyba“ (8.941.615 akcijas po 0,64 Eur) smulkiųjų akcininkų akcijų. Po įsigijimo, AB „Energijos skirstymo operatorius“ nuosavybės dalis padidėjo 3,55 proc., o AB „Ignitis gamyba“ – 1,38 proc. Bendra už akcijų įsigijimą sumokėta suma buvo lygi 35.727 tūkst. Eur, įskaitant 2019 m. dividendų dydžio priedą – 2.048 tūkst. Eur.

2020 m. gegužės 18 d. Grupės patronuojanti bendrovė pasinaudojo savo, kaip AB „Energijos skirstymo operatorius“ ir AB „Ignitis gamyba“ daugumos akcininko, teise ir inicijavo privalomą šių įmonių mažumos akcininkų akcijų išpirkimą. Lietuvos bankas patvirtino privalomojo akcijų išpirkimo metu galiojusią kainą, kuri buvo nustatyta tokia pačiame lygyje, kokiame ji buvo nekonkurencinio oficialaus siūlymo metu (už AB „Energijos skirstymo operatorius“ akciją buvo mokama 0,88 Eur, už AB „Ignitis gamyba“ – 0,64 Eur).

2020 m. gegužės 21 d. AB „Nasdaq Vilnius“ priėmė sprendimą išbraukti Grupės įmonių AB „Energijos skirstymo operatorius“ ir AB „Ignitis gamyba“ akcijas iš Oficialiojo prekybos sąrašo. AB „Energijos skirstymo operatorius“ ir AB „Ignitis gamyba“ akcijos buvo išbrauktos 2020 m. liepos 1 d. (paskutinė akcijų prekybos AB „Nasdaq Vilnius“ diena yra 2020 m. birželio 30 d.).

Privalomas AB „Ignitis gamyba“ akcijų išpirkimas buvo baigtas 2020 m. rugpjūčio 17 d. Privalomas AB „Energijos skirstymo operatorius“ akcijų išpirkimas buvo baigtas 2020 m. lapkričio 3 d. Baigusi privalomą AB „Ignitis gamyba“ ir AB „Energijos skirstymo operatorius“ akcijų išpirkimą, Grupės patronuojanti bendrovė kreipėsi į teismą dėl nuosavybės teisių į likusias minėtų Grupės įmonių akcijų, kurios priklauso smulkiesiems akcininkams, perdavimo.

AB „Ignitis grupė“, Įmonės kodas 301844044, Žvejų g. 14, LT-09310 Vilnius, Lietuva

TARPINIŲ SUTRUMPINTŲ GRUPĖS KONSOLIDUOTŲJŲ IR BENDROVĖS FINANSINIŲ ATASKAITŲ AIŠKINAMASIS RAŠTAS

Visos sumos tūkstančiais eurų, jei nenurodyta kitaip.

AB „Ignitis grupė“, įmonės kodas 301844044, Žvejų g. 14, LT-09310 Vilnius, Lietuva

TARPINIŲ SUTRUMPINTŲ GRUPĖS KONSOLIDUOTŲJŲ IR BENDROVĖS FINANSINIŲ ATASKAITŲ AIŠKINAMASIS RAŠTAS

Visos sumos tūkstančiais eurų, jei nenurodyta kitaip.

Grupės vadovybė nustatė, kad Grupė turi planą ir sutartinę prievolę išpirkti visas pirmiau minėtų dukterinių įmonių akcijas. Atsižvelgiant į tai, 2020 m. gruodžio 31 d. finansinės padėties ataskaitos straipsnyje „Kitos trumpalaikės mokėtinos sumos ir įsipareigojimai“ buvo pripažinta 19.025 tūkst. Eur įsipareigojimas. Grupė pritaikė nekontroliuojančios dalies pripažinimo nutraukimo apskaitos politiką. Skirtumas tarp 19.025 tūkst. Eur įsipareigojimo ir nurašytos nekontroliuojančios dalies, buvo pripažintas nuosavybėje taikant pirmiau nurodytą 0,88 Eur kainą už AB „Energijos skirstymo operatorius“ 13.118.175 akcijas ir 0,64 Eur kainą už AB „Ignitis gamyba“ 11.688.245 akcijas. Vienos akcijos kaina buvo nustatyta remiantis Lietuvos banko rekomendacijomis ir buvo pagrįsta 6 mėnesių vidutine svertine akcijų kaina. Grupė mano, kad akcijų kaina reikšmingai nepasikeis.

Grupės struktūra 2019 m. gruodžio 31 d.:

Įmonės pavadinimas	Verslo vykdymo vieta	Įmonės tipas	Grupės valdoma efektyvi nuosavybės dalis, proc.	Nekontroliuojančios dalies valdoma efektyvi nuosavybės dalis, proc.	Pagrindinė veikla
AB „Ignitis grupė“ Dukterinės grupės įmonės:	Lietuva	Patronuojanti bendrovė	-	-	- Patronuojanti bendrovė – Grupės įmonių valdymas ir veiklos koordinavimas
AB „Energijos skirstymo operatorius“	Lietuva	Dukterinė įmonė	94,9827	5,0173	Elektros energijos ir gamtinių dujų skirstymas, garantinis tiekimas
AB „Ignitis gamyba“	Lietuva	Dukterinė įmonė	96,8164	3,1836	Elektros energijos gamyba ir tiekimas
UAB „NT Valdos“	Lietuva	Dukterinė įmonė	100,0000	-	- Nekilnojamojo turto valdymas ir kitų su tuo susijusių paslaugų teikimas
UAB „Duomenų logistikos centras“	Lietuva	Dukterinė įmonė	79,6360	20,3640	Informacinių technologijų ir telekomunikacijų aptarnavimo paslaugos
UAB „Energetikos paslaugų ir rangos organizacija“	Lietuva	Dukterinė įmonė	100,0000	-	- Elektros tinklų ir susijusių įrenginių statyba, remontas, techninė priežiūra, vartotojų prijungimas prie elektros tinklų, energetinių įrenginių remontas, metalo konstrukcijų gamyba
UAB „Elektroninių mokėjimų agentūra“	Lietuva	Dukterinė įmonė	100,0000	-	- Įmokų surinkimo paslaugų teikimas
Ignitis Eesti OÜ	Estija	Netiesiogiai valdoma dukterinė įmonė	100,0000	-	- Elektros energijos tiekimas
Ignitis Latvija SIA	Latvija	Netiesiogiai valdoma dukterinė įmonė	100,0000	-	- Elektros energijos ir dujų tiekimas
Ignitis Polska Sp. z o.o.	Lenkija	Netiesiogiai valdoma dukterinė įmonė	100,0000	-	- Elektros energijos ir dujų tiekimas ir prekyba
UAB „Ignitis grupės paslaugų centras“	Lietuva	Dukterinė įmonė	97,9447	2,0553	Bendros verslo aptarnavimo paslaugos
UAB „Verslo aptarnavimo centras“	Lietuva	Dukterinė įmonė	98,4061	1,5939	Viešųjų pirkimų organizavimo ir vykdymo, apskaitos, teisės, personalo administravimo paslaugos
UAB „Ignitis“	Lietuva	Dukterinė įmonė	100,0000	-	- Elektros energijos ir dujų tiekimas ir prekyba, energetinio efektyvumo projektai
Lietuvos Energijos Paramos Fondas	Lietuva	Dukterinė įmonė	100,0000	-	- Paramos teikimas visuomenei reikšmingiems projektams, iniciatyvoms bei veikloms
UAB „Vilniaus kogeneracinė jėgainė“	Lietuva	Dukterinė įmonė	100,0000	-	- Kogeneracinės jėgainės projekto vystymas ir eksploatacija
UAB „Kauno kogeneracinė jėgainė“	Lietuva	Dukterinė įmonė	51,0000	49,0000	Elektros ir šilumos gamyba iš atliekų
„Tuuleenergia“ OÜ	Lietuva	Dukterinė įmonė	100,0000	-	- Elektros energijos gamyba iš atsinaujinančių išteklių
UAB „Eurakras“	Lietuva	Netiesiogiai valdoma dukterinė įmonė	100,0000	-	- Elektros energijos gamyba iš atsinaujinančių išteklių
UAB „Transporto valdymas“	Lietuva	Dukterinė įmonė	100,0000	-	- Transporto priemonių nuoma, lizingas, remontas, priežiūra, atnaujinimas, aptarnavimas
UAB „Vėjo vatas“	Lietuva	Netiesiogiai valdoma dukterinė įmonė	100,0000	-	- Elektros energijos gamyba iš atsinaujinančių išteklių
UAB „Vėjo gūsis“	Lietuva	Netiesiogiai valdoma dukterinė įmonė	100,0000	-	- Elektros energijos gamyba iš atsinaujinančių išteklių
UAB „Gamybos optimizavimas“	Lietuva	Dukterinė įmonė	100,0000	-	- Planavimas, optimizavimas, prognozavimas, prekyba, prekybos tarpininkavimas ir kitos su elektros energija susijusios paslaugos
UAB „VVP Investment“	Lietuva	Netiesiogiai valdoma dukterinė įmonė	100,0000	-	- Atsinaujinančių energetikos išteklių (vėjo) jėgainių parko projekto vystymas
UAB „Ignitis renewables“	Lietuva	Dukterinė įmonė	100,0000	-	- Atsinaujinančių energetikos išteklių projektų priežiūra ir plėtros koordinavimas
„Pomerania Wind Farm“ sp. z o.o.	Lenkija	Netiesiogiai valdoma dukterinė įmonė	100,0000	-	- Atsinaujinančių energetikos išteklių (vėjo) jėgainių parko projekto vystymas ir eksploatacija

AB „Ignitis grupė“, įmonės kodas 301844044, Žvejų g. 14, LT-09310 Vilnius, Lietuva

TARPINIŲ SUTRUMPINTŲ GRUPĖS KONSOLIDUOTŲJŲ IR BENDROVĖS FINANSINIŲ ATASKAITŲ AIŠKINAMASIS RAŠTAS

Visos sumos tūkstančiais eurų, jei nenurodyta kitaip.

10 Ilgalaikės gautinos sumos

Po vienerių metų gautinas sumas sudaro:

	Grupė		Bendrovė	
	2020 m. gruodžio 31 d.	2019 m. gruodžio 31 d.	2020 m. gruodžio 31 d.	2019 m. gruodžio 31 d.
Po vienerių metų gautinos sumos				
Gautina suma už AB „Litgrid“ pardavimą	136.212	158.658	136.212	158.658
Sukauptos pajamos dėl visuomeninio tiekimo reguliuojamos veiklos	12.324	-	-	-
Išperkamoji nuoma (finansinis lizingas)	8.860	3.043	-	-
Sukauptų Kauno kogeneracinės jėgainės infrastruktūros įrengimo sąnaudų kompensacija	-	606	-	-
Sukauptos pajamos, susijusios su galios rezervo paslaugomis	-	475	-	-
Suteiktos paskolos	1.908	211	753.092	564.543
Kitos ilgalaikės gautinos sumos	2.211	2.126	810	88
Iš viso:	161.515	165.119	890.114	723.289
Atimti: vertės sumažėjimas	-	(88)	-	(88)
Likutinė vertė	161.515	165.031	890.114	723.201

Pagal galiojančią sutartį UAB „EPSO-G“ skolą Bendrovei už 2012 . rugsėjo 30 d. įsigytas AB „Litgrid“ akcijas turi grąžinti per laikotarpį iki 2022 m. Galutinis kainos priedas per 2020 nepasikeitė. Gautina suma iš UAB „EPSO-G“ už akcijas yra laikoma finansiniu turtu, vertinamu tikrąja verte per pelną (nuostoliai).

Bendrovės suteiktų paskolų tikėtinų kredito nuostoliai

Bendrovė 2020 m. gruodžio 31 d. įvertino, ar ilgalaikių ir trumpalaikių paskolų gavėjų kredito rizika reikšmingai padidėjo, ir nenustatė požymių bei neturi informacijos apie tai, kad pavienių paskolų gavėjo kredito rizika būtų reikšmingai padidėjusi. Dėl to nebuvo pripažinti tikėtini galiojimo laikotarpio kredito nuostoliai.

Bendrovės suteiktos paskolos

Bendrovės suteiktas paskolas 2020 m. gruodžio 31 d. sudaro paskolos išduotos dukterinėms įmonėms:

Bendrovė	Palūkanų normos rūšis	Per vienerius metus	Po vienerių metų	Iš viso
AB „Energijos skirstymo operatorius“	Fiksuotos palūkanos	-	616.288	616.288
AB „Energijos skirstymo operatorius“ (perimtos paskolos)	Kintamos palūkanos	7.901	41.444	49.345
Tuuleenergia OÜ	Fiksuotos palūkanos	-	19.119	19.119
UAB „Eurakras“	Fiksuotos palūkanos	-	17.555	17.555
UAB „Ignitis“	Kintamos palūkanos	-	27.000	27.000
UAB „Ignitis“	Fiksuotos palūkanos	77	11.800	11.877
UAB "Transporto valdymas"	Kintamos palūkanos	-	17.236	17.236
UAB „Ignitis renewables“	Fiksuotos palūkanos	56.922	2.650	59.572
Likutinė vertė		64.900	753.092	817.992

2020 m. birželio 30 d. Bendrovė pasirašė sutartį su AB „Energijos skirstymo operatorius“ dėl 200 mln. Eur ilgalaikės paskolos suteikimo, paskola suteikiama užtikrinti skirstymo tinklo patikimumą ir efektyvumą, taip pat turimiems įsipareigojimams refinansuoti. Paskolos grąžinimo terminas – 2030 m. gegužės 21 d. Sutarties fiksuota palūkanų norma sutampa su Bendrovės obligacijų išplatinimo efektyvia palūkanų norma (17 pastaba) ir sudaro 2,17 proc. Esminės sutarties sąlygos sutampa su obligacijų išplatinimo sąlygomis. Šia sutartimi papildomų įsipareigojimų įvykdymą užtikrinančių priemonių (garantijų, laidavimo, įkeitimo ir kitų) nėra numatyta. Pagal šią sutartį pinigai buvo išmokėti 2020 m. liepos 1 d.

2020 m. Bendrovė suteikė naują ilgalaikę 8.300 tūkst. Eur paskolą su fiksuota 2,97 proc. palūkanų norma patronuojamajai įmonei UAB „Ignitis“. Taip pat suteikė ilgalaikę paskolą patronuojamajai bendrovei UAB „Ignitis renewables“, kurios dydis yra 2.650 tūkst. Eur, fiksuota palūkanų norma yra 2,28 proc. Abiejų paskolų terminas yra 2028 m. liepos 10 d.

Bendrovės suteiktas paskolas 2019 m. gruodžio 31 d. sudarė paskolos išduotos dukterinėms įmonėms:

	Palūkanų normos rūšis	Per vienerius metus	Po vienerių metų	Iš viso
AB „Energijos skirstymo operatorius“ (žaliosios obligacijos)	Fiksuotos palūkanos	-	416.288	416.288
AB „Energijos skirstymo operatorius“ (perimtos paskolos)	Kintamos palūkanos	-	49.345	82.247
Tuuleenergia OÜ	Fiksuotos palūkanos	-	19.119	19.119
UAB „Eurakras“	Fiksuotos palūkanos	-	24.355	24.355
UAB „Ignitis“	Kintamos palūkanos	60.255	30.500	90.755
UAB "Transporto valdymas"	Kintamos palūkanos	-	24.936	24.936
UAB "Vėjo vatas"	Fiksuotos palūkanos	2.547	-	2.547
UAB „Energetikos paslaugų ir rangos organizacija“	Kintamos palūkanos	1.480	-	1.480
UAB „Ignitis grupės paslaugų centras“	Kintamos palūkanos	1.473	-	1.473
UAB „Ignitis renewables“	Fiksuotos palūkanos	56.922	-	56.922
UAB „VVP Investment“	Kintamos palūkanos	400	-	400
AB „Energijos skirstymo operatorius“	Kintamos palūkanos	105.164	-	105.164
UAB „Vilniaus kogeneracinė jėgainė“	Kintamos palūkanos	3.336	-	3.336
Likutinė vertė		264.479	564.543	829.022

AB „Ignitis grupė“, įmonės kodas 301844044, Žvejų g. 14, LT-09310 Vilnius, Lietuva

TARPINIŲ SUTRUMPINTŲ GRUPĖS KONSOLIDUOTŲJŲ IR BENDROVĖS FINANSINIŲ ATASKAITŲ AIŠKINAMASIS RAŠTAS

Visos sumos tūkstančiais eurų, jei nenurodyta kitaip.

11 Trumpalaikės paskolos ir gautinos palūkanos

Bendrovės trumpalaikes paskolas ir gautinas palūkanas sudaro:

Bendrovė	2020 m. gruodžio 31 d.	2019 m. gruodžio 31 d.
Ilgalaikių paskolų einamųjų metų dalis	7.901	35.449
Cash-pool paskolos	77	171.708
Trumpalaikės paskolos	56.922	57.322
Gautinos palūkanos	9.056	7.276
Iš viso:	73.956	271.755
Atimti: vertės sumažėjimas	-	(806)
Likutinė vertė	73.956	270.949

Per 2020 m. Bendrovė atstatė 806 tūkst. Eur vertės sumažėjimą susijusį su lėšų sujungimo paslaugos (angl. „cash-pool“) paskola, kuri buvo išduota vienai dukterinei įmonei. Papildomo vertės sumažėjimo nebuvo apskaičiuota ar apskaityta.

12 Išankstiniai apmokėjimai ir ateinančių laikotarpių sąnaudos

Grupės trumpalaikius išankstinius mokėjimus ir ateinančias laikotarpių sąnaudas sudarė:

Grupė	2020 m. gruodžio 31 d.	2019 m. gruodžio 31 d.
Išankstiniai apmokėjimai už gamtines dujas	7.710	8.880
Depozitai elektros biržoje	37.431	19.195
Ateinančių laikotarpių sąnaudos	1.499	1.306
Išankstiniai apmokėjimai už kitas prekes ir paslaugas	949	13.693
Išankstiniai apmokėjimai už elektros energiją dėl vartotojų perdeklaravimo	-	5.194
Kiti išankstiniai mokėjimai	3.114	2.280
Likutinė vertė	50.703	50.548

13 Prekybos gautinos sumos

Grupės prekybos gautinas sumas sudarė:

Grupė	2020 m. gruodžio 31 d.	2019 m. gruodžio 31 d.
Gautinos sumos pagal sutartis su klientais		
Gautinos sumos už elektros energiją	96.523	81.537
Gautinos sumos už dujas iš buitinių vartotojų	30.311	31.990
Gautinos sumos už dujas iš nebuitinių vartotojų	2.881	3.479
Kitos prekybos gautinos sumos	8.575	8.916
Gautinos sumos pagal kitas sutartis		
Gautinos sumos už turto nuomą	7	722
Iš viso	138.297	126.644
Atimti: vertės sumažėjimas	(9.874)	(8.777)
Likutinė vertė	128.423	117.867

2020 m. gruodžio 31 d. ir 2019 m. gruodžio 31 d. Grupė nebuvo įkeitusi reikalavimo teisių į prekybos gautinas sumas.

Gautinoms sumoms pagal sutartis su klientais palūkanos neskaičiuojamos, įprastas atsiskaitymo terminas yra 15–30 dienų. Prekybos gautinos sumos, kurių atsiskaitymo terminas yra ilgesnis nei 30 dienų, sudaro nereikšmingą visų prekybos gautinų sumų dalį. Grupė nesuteikia ilgesnio nei 1 metai atsiskaitymo termino. Grupė nenumatė jokio reikšmingo finansavimo komponento. Atsiskaitymo sąlygos ir terminai tarp susijusių šalių yra nurodyti 24 pastaboje.

2020 m. gruodžio 31 d. d. likusi pagal patenkintus prašymus neapmokėtų sumų, kurių mokėjimas buvo atidėtas dėl su COVID-19 susijusio karantino (3.1 pastaba), suma yra mažesnė nei 100 tūkst. Eur. 2020 m. birželio 16 d. tokių patenkintų prašymų bendra suma buvo lygi 4,3 mln. Eur. Antrojo karantino (3.1 pastaba) metu mokėjimo atidėjimai nebuvo suteikiami.

AB „Ignitis grupė“, įmonės kodas 301844044, Žvejų g. 14, LT-09310 Vilnius, Lietuva

TARPINIŲ SUTRUMPINTŲ GRUPĖS KONSOLIDUOTŲJŲ IR BENDROVĖS FINANSINIŲ ATASKAITŲ AIŠKINAMASIS RAŠTAS

Visos sumos tūkstančiais eurų, jei nenurodyta kitaip.

Žemiau pateikiamos Grupės prekybos gautinos sumos pagal sutartis su klientais 2020 m. gruodžio 31 d., kurių vertinimui yra taikomas bendrasis vertinimas naudojant nuostolių koeficientų matricą:

Grupė	Nuostolių koeficientas	Prekybos gautinos sumos	Vertės sumažėjimas
Nepradelsta	0,56	54.994	308
iki 30 dienų	2,81	3.632	102
30-60 dienų	5,69	843	48
60-90 dienų	10,49	467	49
90-120 dienų	15,02	333	50
Daugiau nei 120 dienų	75,87	8.277	6.280
2020 m. gruodžio 31 d.	9,97	68.546	6.837

Grupės prekybos gautinos sumos pagal sutartis su klientais 2019 m. gruodžio 31 d., kurios įvertinamos bendrai taikant nuostolių koeficientų matricą:

Grupė	Nuostolių koeficientas	Prekybos gautinos sumos	Vertės sumažėjimas
Nepradelsta	0,19	46.329	86
iki 30 dienų	4,22	8.337	352
30-60 dienų	7,44	833	62
60-90 dienų	17,24	609	105
90-120 dienų	23,16	354	82
Daugiau nei 120 dienų	49,88	13.018	6.494
2019 m. gruodžio 31 d.	10,34	69.480	7.181

Toliau pateikiamos Grupės prekybos gautinos sumos pagal sutartis su klientais, kurioms taikomas individualusis vertinimas:

Grupė	2020 m. gruodžio 31 d.		2019 m. gruodžio 31 d.	
	Prekybos gautinos sumos	Vertės sumažėjimas	Prekybos gautinos sumos	Vertės sumažėjimas
Nepradelsta	66.098	743	53.824	437
iki 30 dienų	830	77	550	35
30-60 dienų	169	18	214	28
60-90 dienų	173	93	78	21
90-120 dienų	209	87	109	7
Daugiau nei 120 dienų	2.272	2.019	2.389	1.068
Viso	69.751	3.037	57.164	1.596

14 Pinigai ir pinigų ekvivalentai

Pinigai ir pinigų ekvivalentai ir banko sąskaitos perviršis tarpinėje sutrumpintoje konsoliduotojoje pinigų srautų ataskaitoje apima:

	Grupė		Bendrovė	
	2020 m. gruodžio 31 d.	2019 m. gruodžio 31 d.	2020 m. gruodžio 31 d.	2019 m. gruodžio 31 d.
Pinigai ir pinigų ekvivalentai	657.314	130.686	421.289	144
Nedisponuojamos lėšos	1.481	1.151	-	-
Banko sąskaitos perviršis	-	(191.291)	-	(191.291)
Likutinė vertė	658.795	(59.454)	421.289	(191.147)

Pinigų ir pinigų ekvivalentų tikroji vertė 2020 ir 2019 m. gruodžio 31 d. apytikriai yra lygi jų likutinei vertei.

Nedisponuojamos lėšos laikomos bankuose pagal tam tikrus sutarčių reikalavimus, pavyzdžiui vykdam sutartis su garantiniais įsipareigojimais susijusios piniginės lėšos. Šios piniginės lėšos negali būti naudojamos kasdieniui Grupės veiklai finansuoti.

Pagal kreditavimo sutartis, pasirašytas su bankais, Grupė yra įkeitusi esamas bei būsimas lėšas. Įkeistų lėšų likutis 2020 m. gruodžio 31 d. buvo 16.024 tūkst. Eur (2019 m. gruodžio 31 d. – 256 tūkst. Eur).

AB „Ignitis grupė“, įmonės kodas 301844044, Žvejų g. 14, LT-09310 Vilnius, Lietuva

TARPINIŲ SUTRUMPINTŲ GRUPĖS KONSOLIDUOTŲJŲ IR BENDROVĖS FINANSINIŲ ATASKAITŲ AIŠKINAMASIS RAŠTAS

Visos sumos tūkstančiais eurų, jei nenurodyta kitaip.

15 Ilgalaikis turtas, skirtas parduoti

Grupės ir Bendrovės ilgalaikį turta, skirtą parduoti, sudaro:

	Grupė		Bendrovė	
	2020 m. gruodžio 31 d.	2019 m. gruodžio 31 d.	2020 m. gruodžio 31 d.	2019 m. gruodžio 31 d.
Ilgalaikis materialusis ir investicinis turtas	473	4.753	-	77
Perleidžiamo turto grupė	-	35.890	-	-
Investicijos į dukterines įmones	-	-	-	7.064
Likutinė vertė	473	40.643	-	7.141

Ilgalaikio turto, skirto parduoti, judėjimas 2020 metais:

	Grupė	Bendrovė
Likutinė vertė sausio 1 d.	40.643	7.141
Pardavimai	(13.337)	(4.705)
Ilgalaikio materialaus ir investicinio turto vertės padidėjimas (sumažėjimas)	(943)	-
Perklasifikavimai (i) iš:	-	-
<i>Nematerialusis turtas</i>	(11)	-
<i>Ilgalaikis materialusis turtas (6 pastaba)</i>	(16.049)	-
<i>Investicijos į dukterines įmones</i>	-	(2.359)
<i>Investicinis turtas</i>	-	(77)
<i>Naudojimosi teise valdomas turtas</i>	(240)	-
<i>Lizingo gautinos sumos</i>	(8.564)	-
<i>Ilgalaikės gautinos sumos</i>	(1.026)	-
Likutinė vertė gruodžio 31 d.	473	-

2019 m. gruodžio 31 d. eilutėje „Perleidžiamo turto grupė“ buvo apskaitytas 35.890 tūkst. Eur turtas, apimantis dukterinių įmonių UAB „Transporto valdymas“ ir UAB „Duomenų logistikos centras“ vertę, kuri Grupė ketino perleisti per 2020 metus. 2020 metais vadovybė pakeitė sprendimą parduoti dukterinę įmonę UAB „Transporto valdymas“. 2020 m. liepos 7 d. buvo parduota dukterinė įmonė UAB „Duomenų logistikos centras“.

2020 metais Grupė už 14.398 tūkst. Eur pardavė ilgalaikį turta, laikomą parduoti, kurio likutinė vertė buvo 13.322 tūkst. Eur.

16 Nuosavas kapitalas

Grupės ir Bendrovės įstatinį kapitalą sudarė:

	2020 m. gruodžio 31 d.	2019 m. gruodžio 31 d.
Įstatinis kapitalas		
Paprastosios akcijos, Eur	1.658.756.294	1.212.156.294
Išleistos ir visiškai apmokėtos paprastosios akcijos, Eur	1.658.756.294	1.212.156.294

2019 m. gruodžio 31 d. Grupės įstatinis kapitalas buvo lygus 1.212.156.294 Eur ir buvo padalintas į 4.179.849.289 vienetų paprastųjų vardinių akcijų, kurių kiekvienos nominali vertė buvo 0,29 Eur.

2020 m. rugpjūčio 26 d. buvo priimtas sprendimas pakeisti Grupės išleistų akcijų nominaliąją vertę ir skaičių. Remiantis Finansų ministerijos sprendimu, Grupės nominalioji vienos paprastosios vardinės akcijos vertė buvo pakeista iš 0,29 Eur į 22,33 Eur. Pakeitus akcijų nominaliąją vertę, Grupės įstatinis kapitalas buvo padalytas į 54.283.757 paprastąsias vardines akcijas.

2020 m. spalio 7 d. Grupės visas naujai išleistas kapitalas, kurį sudaro 20.000.000 paprastųjų vardinių akcijų, buvo įtrauktas į Oficialųjį „Nasdaq Vilnius“ prekybos sąrašą, taip pat tarptautiniai depozitoriumo pakvitavimai (angl. Global Depository Receipts, GDR), kurie akcijų pagrindu išleidžiami viešai apyvartai, buvo įtraukti į Jungtinės Karalystės finansų priežiūros tarnybos (angl. Financial Conduct Authority, FCA) oficialaus sąrašo standartinio įtraukimo segmentą ir į prekybą Londono vertybinių popierių biržos pagrindinį sąrašą. IPO apėmė vien tik 20.000.000 naujų 2020 m. spalio 5 d. išleistų akcijų. IPO sudarė dvi dalys: 1) vertybiniai popieriai, išleisti kaip akcijos ir GDR, siūlomi instituciniams investuotojams; ir 2) vertybiniai popieriai, išleisti kaip akcijos, siūlomos neprofesionaliems investuotojams, kurie yra Lietuvos, Latvijos ir Estijos rezidentai. IPO metu, instituciniai investuotojai pasirašė 18.130.699 vertybinių popierių, išleistų akcijų ir GDR forma. Neprofesionalieji investuotojai IPO metu pasirašė 1.869.301 akcijų.

2020 m. gruodžio 31 d. Grupės įstatinį kapitalą sudarė 1.658.756.294 akcijų, padalytų į 74.283.757 paprastųjų vardinių akcijų, kurių kiekvienos nominali vertė – 22,33 Eur, o išleidimo kaina – 22,50 Eur.

2020 m. spalio 7 d. Grupės akcijų priedų vertė buvo 3.400 tūkst. Eur.

Su akcijų išleidimu susijusios 11.033 tūkst. išlaidos buvo apskaitytos tiesiogiai nuosavame kapitale: 3.400 tūkst. Eur kaip akcijų priedų sumažėjimas, 7.633 tūkst. Eur – nepaskirstytojo pelno sumažėjimas. Su naujų akcijų išleidimu susijusios 11.033 tūkst. Eur sandorio išlaidas daugiausiai sudarė IPO bankų konsorciui sumokėti mokesčiai.

AB „Ignitis grupė“, įmonės kodas 301844044, Žvejų g. 14, LT-09310 Vilnius, Lietuva

TARPINIŲ SUTRUMPINTŲ GRUPĖS KONSOLIDUOTŲJŲ IR BENDROVĖS FINANSINIŲ ATASKAITŲ AIŠKINAMASIS RAŠTAS

Visos sumos tūkstančiais eurų, jei nenurodyta kitaip.

17 Paskolos ir obligacijos

Grupės ir Bendrovės finansines skolas sudarė:

	Grupė		Bendrovė	
	2020 m. gruodžio 31 d.	2019 m. gruodžio 31 d.	2020 m. gruodžio 31 d.	2019 m. gruodžio 31 d.
Ilgalaikės				
Išplatintos obligacijos	886.945	590.120	886.945	590.120
Banko paskolos	359.183	231.809	-	49.345
Trumpalaikės				
Ilgalaikių paskolų trumpalaikė dalis	6.333	37.454	-	32.901
Banko sąskaitos perviršis (angl. <i>Overdraft</i>)	-	191.291	-	191.291
Sukauptos palūkanos	9.143	5.446	9.143	5.446
Iš viso	1.261.604	1.056.120	896.088	869.103

2020 m. spalio 14 d. Grupės įmonė „Pomerania Wind Farm“ Sp. z o. o. pasirašė sutartį su Šiaurės investijų banku (angl. *Nordic Investment Bank*) (toliau – NIB) dėl 150 mln. PLN (apie 32,9 mln. Eur) paskolos, skirtos „Pomerania“ vėjo jėgainių parko projekto įgyvendinimui Lenkijoje. 2020 m. gruodžio 31 d. buvo išmokėta 32.572 tūkst. Eur paskolos. Pagal šią paskolos sutartį visos (100 proc.) Grupės dukterinės įmonės „Pomerania Wind Farm“ Sp. z o. o. akcijos buvo antriniu įkeitimu įkeistos NIB. Paskolos grąžinimo terminas yra 2035 m. gruodžio 31 d.

2020 metais Grupė panaudojo 42.958 tūkst. Eur kredito pagal 2017 m. gegužės 31 d. su „AB „Swedbank“ pasirašytą sutartį dėl 120 mln. Eur paskolos. Remiantis šia sutartimi, išmokėta suma buvo skirta Kauno kogeneracinės jėgainės komplekso statybos darbų finansavimui. 2020 m. gruodžio 31 d. bendra panaudoto kredito suma sudarė 114.709 tūkst. Eur (2019 m. gruodžio 31 d. – 61.029 tūkst. Eur), paskola turi būti grąžinta 2022 m. gegužės 31 d. sumokant visą sumą.

2020 m. gegužės 14 d. Grupė išplatino 10 metų trukmės 300 mln. Eur obligacijų emisiją. Už obligacijas bus mokama 2,00 proc. metinių palūkanų. 2020 m. gruodžio 31 d. grynosios pinigų įplaukos iš obligacijų išleidimo sudarė 98,564 proc. obligacijų emisijos nominalios vertės arba 295.694 tūkst. Eur.

2020 m. balandžio 7 d. Grupė gavo ketvirtąją 40 mln. Eur vertės paskolos dalį iš Europos investicijų banko pagal 2016 m. gruodžio 5 d. pasirašytą sutartį dėl 190 mln. Eur paskolos. Remiantis šia sutartimi, išmokėta suma buvo skirta UAB „Vilniaus kogeneracinė jėgainė“ kogeneracinės jėgainės statybos Vilniuje darbų finansavimui. 2018–2020 metais buvo iš viso gauta 140 mln. Eur finansavimui skirtų lėšų, kurių grąžinimo terminas yra 2035–2037 metai. 2020 m. gruodžio 31 d. likusi negrąžinta paskolos suma lygi 139.984 tūkst. Eur (2019 m. gruodžio 31 d. – 99.796 tūkst. Eur).

2020 m. kovo 10 d. Grupė pasirašė sutartį su Europos investicijų banku (toliau – EIB) dėl 258 mln. PLN (apie 56,4 mln. Eur) paskolos, skirtos vėjo jėgainių parko projekto įgyvendinimui. 2020 m. gruodžio 31 d. visa paskolos suma buvo išmokėta. Pagal šią paskolos sutartį visos (100 proc.) Grupės dukterinės įmonės „Pomerania Wind Farm“ Sp. z o. o. akcijos buvo įkeistos EIB. Paskolos grąžinimo terminas yra 2035 m. gruodžio 31 d.

Per 2020 metus Grupė visiškai grąžino paskolas, kurios buvo refinansuotos OP Corporate Bank Plc ir AB „SEB bankas“ pagal 2017 m. lapkričio 8 d. pasirašytas trišales sutartis dėl Grupės dukterinės įmonės skolos, teisių ir įsipareigojimų perdavimo (2019 m. gruodžio 31 d. skola sudarė 82 246 tūkst.).

Per 2020 metus Grupė padengė AB „Swedbank“ ir AB „SEB bankas“ bankų sąskaitų perviršį, kurio neapmokėtas likutis 2019 m. gruodžio 31 d. buvo 191.291 tūkst. Eur.

Per 2020 metus su išleistų obligacijų palūkanomis susijusios sąnaudos buvo lygios 16.689 tūkst. Eur (2019 metais – 12.731 tūkst. Eur). 2020 m. gruodžio 31 d. sukaupta mokėtino kupono suma sudarė 9.143 tūkst. Eur (2019 m. gruodžio 31 d. – 5.446 tūkst. Eur).

2020 metais su paskolų ir sąskaitų perviršiu susijusios palūkanų sąnaudos buvo lygios 2.578 tūkst. Eur (2019 metais – 1.934 tūkst. Eur).

Ilgalaikių finansinių skolų grąžinimo terminai:

	Grupė		Bendrovė	
	2020 m. gruodžio 31 d.	2019 m. gruodžio 31 d.	2020 m. gruodžio 31 d.	2019 m. gruodžio 31 d.
Tarp 1 ir 2 metų	128.720	32.104	-	7.049
Tarp 2 ir 5 metų	44.396	95.719	-	21.148
Po 5 metų	1.073.012	694.106	886.945	611.268
Iš viso	1.246.128	821.929	886.945	639.465

Paskolų sutartyse yra numatytos finansinės ir nefinansinės sąlygos, kurių atskiros Grupės įmonės įsipareigojusios laikytis. Visos Grupės įmonės 2020 ir 2019 m. gruodžio 31 d. vykdė sutartyse numatytus įsipareigojimus.

AB „Ignitis grupė“, įmonės kodas 301844044, Žvejų g. 14, LT-09310 Vilnius, Lietuva

TARPINIŲ SUTRUMPINTŲ GRUPĖS KONSOLIDUOTŲJŲ IR BENDROVĖS FINANSINIŲ ATASKAITŲ AIŠKINAMASIS RAŠTAS

Visos sumos tūkstančiais eurų, jei nenurodyta kitaip.

Grupės ir Bendrovės vidutinės svertinės palūkanų normos (procentais) taikomos mokėtinoms finansinėms skoloms už kurias mokamos fiksuotos ir kintamos palūkanos:

	Grupė		Bendrovė	
	2020 m. gruodžio 31 d.	2019 m. gruodžio 31 d.	2020 m. gruodžio 31 d.	2019 m. gruodžio 31 d.
Ilgalaikės finansinės skolos				
Fiksuota palūkanų norma	1,920	2,069	1,886	2,054
Kintama palūkanų norma	0,789	0,958	0,765	0,911
Trumpalaikės finansinės skolos				
Kintama palūkanų norma	0,446	0,446	0,446	0,410

Grupės grynosios skolos likučių ir finansinės veiklos pinigų srautų suderinimas:

Grupė	Turtas		Nuomos įsipareigojimai		Finansinės skolos			Iš viso
	Grynieji pinigai	Terminuoti indėliai ir lėšos depozitinėse sąskaitose	Ilgalaikiai nuomos įsipareigojimai	Trumpalaikiai nuomos įsipareigojimai	Ilgalaikių paskolų ilgalaikė dalis	Ilgalaikių paskolų trumpalaikė dalis	Trumpalaikės paskolos	
Grynoji skola 2020 m. sausio 1 d.	(131.837)	-	33.818	8.400	821.929	37.454	196.737	966.501
Piniginiai pokyčiai								
Pinigų ir pinigų ekvivalentų (padidėjimas) sumažėjimas	(526.958)	-	-	-	-	-	-	(526.958)
Išleistos obligacijos	-	-	-	-	295.457	-	-	295.457
Gautos paskolos	-	-	-	-	182.950	-	-	182.950
(Sugražintos) paskolos	-	-	-	-	(43.553)	(43.245)	-	(86.798)
Nuomos mokėjimai (pagrindinė suma)	-	-	(2.120)	(8.231)	-	-	-	(10.351)
Sumokėtos palūkanos	-	-	-	(960)	(1.095)	(12.522)	(1.308)	(15.885)
Sąskaitos perviršio prieaugis (padengimas)	-	-	-	-	-	-	(191.291)	(191.291)
Pervedimai į depozitinę sąskaitą	-	(45.000)	-	-	-	-	-	(45.000)
Nepiniginiai pokyčiai								
Sudarytos nuomos sutartys	-	-	9.915	506	-	-	-	10.421
Mokėtinų palūkanų sukaupimas	-	-	10	950	8.684	10.495	2.879	23.018
Mokėtinų palūkanų perklasifikavimas iš (j) prekybos mokėtinas sumas	-	-	-	-	103	(566)	389	(74)
Perklasifikavimas į įsipareigojimus, susijusius su turtu, skirtu parduoti	-	-	126	115	-	-	-	241
Perklasifikavimai tarp straipsnių	-	-	(12.621)	12.621	(18.347)	14.717	3.630	-
PVM nuo mokėtinų palūkanų	-	-	-	-	-	-	(1.893)	(1.893)
Grynoji skola 2020 m. gruodžio 31 d.	(658.795)	(45.000)	29.128	13.401	1.246.128	6.333	9.143	600.338

Bendrovės grynosios skolos likučių ir finansinės veiklos pinigų srautų suderinimas:

Bendrovė	Turtas		Nuomos įsipareigojimai		Finansinės skolos			Iš viso
	Grynieji pinigai	Pinigai depozitinėje sąskaitoje	Ilgalaikiai nuomos įsipareigojimai	Trumpalaikiai nuomos įsipareigojimai	Ilgalaikių paskolų ilgalaikė dalis	Ilgalaikių paskolų trumpalaikė dalis	Trumpalaikės paskolos	
Grynoji skola 2020 m. sausio 1 d.	(144)	-	563	277	639.465	32.901	196.737	869.799
Piniginiai pokyčiai								
Pinigų ir pinigų ekvivalentų (padidėjimas) sumažėjimas	(421.145)	-	-	-	-	-	-	(421.145)
Obligacijų emisija	-	-	-	-	295.657	-	-	295.657
(Sugražintos) paskolos (įskaitant sąskaitos perviršį)	-	-	-	-	(43.418)	(38.828)	(191.291)	(273.537)
Nuomos mokėjimai (pagrindinė suma)	-	-	-	(261)	-	-	-	(261)
Sumokėtos palūkanos	(275)	-	-	-	-	(12.220)	(777)	(13.272)
Pinigai depozitinėje sąskaitoje	-	(45.000)	-	-	-	-	-	(45.000)
Nepiniginiai pokyčiai								
Sudarytos nuomos sutartys	-	-	(60)	2	-	-	-	(58)
Mokėtinų palūkanų sukaupimas	275	-	(1)	-	7.375	9.910	777	18.336
Perklasifikavimai tarp straipsnių	-	-	(235)	235	(11.934)	8.237	3.697	-
Obligacijų išleidimo išlaidų koregavimas	-	-	-	-	(200)	-	-	(200)
Grynoji skola 2020 m. gruodžio 31 d.	(421.289)	(45.000)	267	253	886.945	-	9.143	430.319

AB „Ignitis grupė“, įmonės kodas 301844044, Žvejų g. 14, LT-09310 Vilnius, Lietuva

TARPINIŲ SUTRUMPINTŲ GRUPĖS KONSOLIDUOTŲJŲ IR BENDROVĖS FINANSINIŲ ATASKAITŲ AIŠKINAMASIS RAŠTAS

Visos sumos tūkstančiais eurų, jei nenurodyta kitaip.

18 Nuomos įsipareigojimai

Minimalūs Grupės mokėjimai pagal nuomos sutartis sudarė:

	2020 m. gruodžio 31 d.	2019 m. gruodžio 31 d.
Minimalios įmokos		
Per pirmus metus	14.022	8.927
Nuo dviejų iki penkerių metų	11.835	19.466
Po penkerių metų	38.484	29.497
Iš viso	64.341	57.890
Būsimos finansinės sąnaudos		
Per pirmus metus	(621)	(527)
Nuo dviejų iki penkerių metų	(2.416)	(1.348)
Po penkerių metų	(18.775)	(13.797)
Iš viso	(21.812)	(15.672)
Likutinė vertė	42.529	42.218

19 Atidėjiniai

Grupės trumpalaikiai ir ilgalaikiai atidėjiniai atrodo sekančiai:

Grupė	2020 m. gruodžio 31 d.	2019 m. gruodžio 31 d.
Ilgalaikiai atidėjiniai	40.695	35.564
Trumpalaikiai atidėjiniai	30.399	19.818
Iš viso	71.094	55.382

Grupės atidėjinių judėjimas per 2020 m.:

Grupė	Aplinkos taršos limitų (ATL) įsipareigojimai	Atidėjiniai darbuotojų išmokoms	Atidėjiniai servitutams (3.6 pastaba)	Atidėjiniai apsaugos zonų registravimui (3.6 pastaba)	Atidėjiniai izoliuoto elektros energetikos sistemos darbo ir sisteminės paslaugos (3.7 pastaba)	Kiti atidėjiniai	Iš viso
Likutis 2020 m. sausio 1 d.	479	3.540	26.952	8.328	12.718	3.365	55.382
Padidėjimas per laikotarpį	14.010	161	-	-	7.592	503	22.266
Panaudota per laikotarpį	(826)	(125)	(258)	-	(3.049)	(143)	(4.401)
Aplinkos taršos leidimų perkainojimas	3.561	-	-	-	-	-	3.561
Prielaidų pasikeitimo rezultatas	-	73	(12.015)	6.741	-	(513)	(5.714)
Likutis 2020 m. gruodžio 31 d.	17.224	3.649	14.679	15.069	17.261	3.212	71.094

Atidėjinys servitutams – tai atidėjinys vienkartinėms kompensacijoms tretiesiems asmenims nuostoliams dėl įstatymu nustatytų servitutų (įsigaliojusį iki 2004 m. liepos 10 d.) nustatymo atlyginti. Reikšmingą atidėjinių servitutams ir apsaugos zonoms pokytį lėmė vadovybės pagrindinių prielaidų, taikytų laikotarpio pabaigos likučiams nustatyti, pakeitimas (3.6 pastaba).

Atidėjiniai išmokoms darbuotojams apima įstatymu numatytą išeitinę pensijinę išmoką Grupės darbuotojams. Tikslinant atidėjinio likutį finansinių ataskaitų sudarymo datai atliekami aktuariniai skaičiavimai, siekiant tiksliau nustatyti įsipareigojimus darbuotojams. Įsipareigojimai pripažįstami dabartine diskontuota verte pagal rinkoje galiojančią palūkanų normą.

Stulpelį „Kiti atidėjiniai“ daugiausiai sudaro atidėjiniai, susiję su Elektrėnų komplekso blokų išmontavimu.

TARPINIŲ SUTRUMPINTŲ GRUPĖS KONSOLIDUOTŲJŲ IR BENDROVĖS FINANSINIŲ ATASKAITŲ AIŠKINAMASIS RAŠTAS

Visos sumos tūkstančiais eurų, jei nenurodyta kitaip.

20 Gauti avansai ir ateinančių laikotarpių pajamos

Ateinančių laikotarpių pajamos

Grupės ateinančių laikotarpių pajamų judėjimas per 2020:

Group	Trumpalaikė dalis	Ilgalaikė dalis
Likutis 2020 m. sausio 1 d.	9.749	151.910
Padidėjimas per laikotarpį	668	19.994
Pripažinta pajamomis	(7.429)	-
Perklasifikavimas iš / (į) kitas trumpalaikes mokėtinas sumas	(1.900)	-
Perklasifikavimai tarp straipsnių	7.491	(7.491)
Likutis 2020 m. gruodžio 31 d.	8.579	164.413

2020 ir 2019 m. gruodžio 31 d. ateinančių laikotarpių pajamas daugiausiai sudarė naujų vartotojų prijungimo prie gamtinių dujų sistemos ir elektros tinklo pajamos pagal sutartis su klientais. Naujų vartotojų prijungimo prie gamtinių dujų sistemos ir elektros tinklo pajamos pripažįstamos pajamomis per susijusio ilgalaikio materialiojo turto vidutinį tarnavimo laikotarpį.

Gauti avansai

Grupės gautus išankstinius mokėjimus sudarė:

Grupė	2020 m. gruodžio 31 d.	2019 m. gruodžio 31 d.
Trumpalaikiai išankstiniai apmokėjimai pagal sutartis su klientais (sutarčių įsipareigojimai)	40.617	51.665
Trumpalaikiai išankstiniai apmokėjimai pagal kitas sutartis	2.027	80
Likutinė vertė	42.644	51.745

21 Pajamos pagal sutartis su klientais

Grupės pajamas pagal sutartis su klientais per 2020 ir 2019 m. sudarė:

Grupė	2020 m.	2019 m. (pertvarkyta) *
Su elektros energija susijusios pajamos		
Elektros energijos pardavimo pajamos*	177.324	156.611
Visuomeninio elektros energijos tiekimo pajamos	165.134	137.190
Pagamintos elektros energijos pardavimo pajamos	121.188	69.290
Izoliuoto elektros energetikos sistemos darbo ir rezervinė galios užtikrinimo paslaugų pajamos	55.554	62.258
Elektros energijos perdavimo ir skirstymo pajamos*	412.371	331.625
VIAP pajamos	10.189	13.855
Su dujomis susijusios pajamos		
Dujų pardavimo pajamos	179.492	210.857
SGDT saugumo dedamosios pajamos	27.636	29.372
Dujų perdavimo ir skirstymo pajamos	36.344	34.870
Kitos pajamos		
Naujų vartotojų prijungimo mokesčių pajamos	7.429	5.294
Įplaukos iš šilumos energijos pardavimo	3.997	3.631
Kitos pajamos pagal sutartis su klientais	18.697	25.706
Iš viso	1.215.355	1.080.559

2019 m. eilutės „Elektros energijos pardavimo pajamos“ suma padidėjo 1.212 tūkst. Eur dėl palyginamųjų duomenų perskaičiavimo po to, kai buvo perklasifikuotos išvestinės finansinės priemonės, kaip nurodyta 4 pastaboje.

* Garantinio elektros tiekimo pajamos 17.930 tūkst. Eur (2019 m. – 27.954 tūkst. Eur) buvo perklasifikuotos iš eilutės „Elektros energijos perdavimo ir skirstymo pajamos“ į eilutę „Elektros energijos pardavimo pajamos“.

Bendrovės pajamas pagal sutartis su klientais per 2020 metus sudarė valdymo mokesčio pajamos 3.104 tūkst. Eur (2019 m.: 3.283 tūkst. Eur) ir kitos pajamos 1.782 tūkst. Eur (2019 m. tokių pajamų nebuvo).

Grupės pajamos pagal prekių ar paslaugų perdavimo periodiškumą:

Grupė	2020 m.	2019 m.
Veiklos įsipareigojimai įvykdomi per laikotarpį	1.205.701	1.074.219
Veiklos įsipareigojimai įvykdomi konkrečių momentu	9.654	6.340
Iš viso	1.215.355	1.080.559

AB „Ignitis grupė“, įmonės kodas 301844044, Žvejų g. 14, LT-09310 Vilnius, Lietuva

TARPINIŲ SUTRUMPINTŲ GRUPĖS KONSOLIDUOTŲJŲ IR BENDROVĖS FINANSINIŲ ATASKAITŲ AIŠKINAMASIS RAŠTAS

Visos sumos tūkstančiais eurų, jei nenurodyta kitaip.

Toliau pateikiamos Bendrovės pajamos pagal paslaugų perdavimo periodiškumą:

Bendrovė	2020 m.	2019 m.
Per tam tikrą laikotarpį įvykdomi veiklos įsipareigojimai	3.104	3.283
Konkrečiu momentu įvykdomi veiklos įsipareigojimai	1.782	-
Iš viso	4.886	3.283

Likučiai pagal sutartis su klientais

Grupė	Pastabos	2020 m. gruodžio 31 d.	2019 m. gruodžio 31 d.
Prekybos gautinos sumos	13	128.416	117.145
Sutarčių turtas		7.187	5.016
Sukauptos elektros energijos pardavimo pajamos		6.787	4.943
Sukauptos pajamos už dujas		400	73
Sutarčių įsipareigojimai		213.609	213.324
Gauti avansai	21	40.617	51.665
Ateinančių laikotarpių pajamos	21	172.992	161.659

Bendrovė	Pastabos	2020 m. gruodžio 31 d.	2019 m. gruodžio 31 d.
Prekybos gautinos sumos	13	313	380

Teisės į gražintas prekes ir mokėtini įsipareigojimai

Grupė nėra pasirašiusi reikšmingų sutarčių, kuriose būtų nustatytos kliento teisės gražinti prekes.

Veiklos įsipareigojimai

Likę veiklos įsipareigojimai, kuriuos tikimasi pripažinti pasibaigus finansiniams metams, yra susiję su naujų vartotojų prijungimo mokesčiais:

Grupė	2020 m. gruodžio 31 d.	2019 m. gruodžio 31 d.
Ilgiau nei per metus	164,413	151,910
Per vienus metus	8,579	9,749
Total liability under connection contracts	172,992	161,659

22 Pelnas, tenkantis vienai akcijai

Grupės pelną, tenkantį vienai akcijai, ir sumažintą pelną, tenkantį vienai akcijai, sudaro:

	2020	2019
Grynasis pelnas (nuostolis)	169.262	58.976
Priskirtinas:		
Patronuojančiosios įmonės savininkams	169.816	56.665
Nekontroliuojančiai daliai	(554)	2.311
Akcijų nominaliųjų vertė skaičiaus svertinis vidurkis	59.050.880	54.283.757
Patronuojančiosios bendrovės akcininkams priskirtinas pagrindinis pelnas (nuostoliai), tenkantis vienai akcijai	2.88	1.04
Patronuojančiosios bendrovės akcininkams priskirtinas sumažintas pelnas (nuostoliai), tenkantis vienai akcijai	2.88	1.04

Pagrindinis ir sumažintas pelnas, tenkantis vienai akcijai, buvo apskaičiuotas atsižvelgiant į 2020 metų paprastųjų akcijų skaičiaus svertinį vidurkį – 59.050.880, nes 2020 m. spalio 5 d. paskelbus IPO AB „Ignitis grupė“ įstatinis kapitalas buvo padidintas dvidešimčia milijonų paprastųjų nominalios vertės akcijų.

2019 m. gruodžio 31 d. Bendrovės įstatinį kapitalą sudarė 4.179.849.289 paprastosios vardinės akcijos, kurių kiekvienos nominali vertė buvo 0,29 Eur. 2020 m. rugpjūčio 26 d. buvo priimtas sprendimas pakeisti Bendrovės išleistų akcijų nominaliąją vertę ir skaičių. Remiantis Finansų ministerijos sprendimu, nominalioji vienos paprastosios vardinės akcijos vertė buvo pakeista iš 0,29 Eur į 22,33 Eur. Pakeitus nominaliąją vertę, Bendrovės įstatinis kapitalas buvo padalintas į 54.283.757 paprastąsias vardines akcijas. Siekiant užtikrinti skirtingų laikotarpių pelno, tenkančio vienai akcijai, palyginamumą, 2019 metų vidutinis svertinis akcijų skaičius buvo pakoreguotas iki 54.283.757.

Darbuotojų akcijų pasirinkimo sandoriai nebuvo įtraukti į 2020 metų skaičiavimus, tačiau, tikėtina, ateinančiais laikotarpiais turės įtakos sumažintam pelnui, tenkančiam vienai akcijai.

AB „Ignitis grupė“, įmonės kodas 301844044, Žvejų g. 14, LT-09310 Vilnius, Lietuva

TARPINIŲ SUTRUMPINTŲ GRUPĖS KONSOLIDUOTŲJŲ IR BENDROVĖS FINANSINIŲ ATASKAITŲ AIŠKINAMASIS RAŠTAS

Visos sumos tūkstančiais eurų, jei nenurodyta kitaip.

23 Dividendai

Grupės ir Bendrovės paskelbti dividendai

Bendrovės ir Grupės paskelbti dividendų išmokėjimai per 2020 ir 2019 m.:

	2020	2019
AB „Ignitis grupė“	70,000	13,000

28 mln. Eur už 2019 m. buvo deklaruoti 2020 m. gegužės mėn. 42 mln. Eur už 2020 m. pirmąjį pusmetį buvo deklaruoti 2020 m. rugsėjo mėn. ir išmokėti pagrindiniam akcininkui iki IPO. Dėl likusios išmokėti 43 mln. Eur dividendų dalies už 2020 m. antrąjį pusmetį, bus balsuojama visuotinio metinio akcininkų susirinkimo metu, kuris numatytas 2021 m. kovo 25 d. Deklaruoti dividendai už 2020 m. iš viso sieks 85 mln. Eur kas atitinka patvirtintą dividendų politiką.

Dividendai, susiję su stabilizavimo laikotarpiu Stabilizavimo vykdytojo („Swedbank“ AB) įsigytomis akcijomis bus gražinti Bendrovei.

Bendrovės gauti dividendai

Bendrovės gauti dividendai iš dukterinių įmonių per 2020 m.:

Skelbimo data	Dividendus paskelbusi įmonė	Laikotarpis, už kurį skiriami dividendai	Dividendai tenkantys vienai akcijai, Eur	Paskelbta dividendų suma	Bendrovės dividendų pajamos	Dividendai tenkantys Grupės nekontroliuojamai daliai
2020-04-30	AB „Energijos skirstymo operatorius“	2019 metai	0,0760	67.992	66.399	1.593
2020-04-27	UAB „NT valdos“	2019 metai	21,7901	3.762	3.762	-
2020-04-22	UAB „Ignitis grupės paslaugų centras“	2019 metai	0,0175	739	374	4
2020-04-30	AB „Ignitis gamyba“	2019 metai	0,0560	36.288	35.361	927
2020-09-28	AB „Ignitis gamyba“	2020 m. I pusmetis	0,0230	14.904	14.635	269
2020-10-26	Tuuleenergia OU	2019		1.680	1.680	
2020-05	AB „Energijos skirstymo operatorius“				(1.819)	
2020-05	AB „Ignitis gamyba“*				(229)	
Iš viso				125.365	120.163	2.793

* Pelno (nuostolių) ir kitų bendrųjų pajamų ataskaitoje 2020 m. dividendų pajamos buvo sumažintos išmokėtomis dividendų dydžio priedų sumomis buvusiems AB „Energijos skirstymo operatorius“ ir AB „Ignitis gamyba“ akcininkams (žr. žemiau paragrafą „Bendrovės išmokėti dividendų dydžio priedai“).

Bendrovės gauti dividendai iš dukterinių įmonių per 2019 m.:

Skelbimo data	Dividendus paskelbusi įmonė	Laikotarpis, už kurį skiriami dividendai	Dividendai tenkantys vienai akcijai, Eur	Paskelbta dividendų suma	Bendrovės dividendų pajamos	Dividendai tenkantys Grupės nekontroliuojamai daliai
2019-03-05	UAB „Duomenų logistikos centras“	2018 metai	0,0290	405	324	81
2019-04-30	UAB „Ignitis grupės paslaugų centras“	2018 metai	0,0150	327	164	4
2019-04-30	UAB „Verslo aptarnavimo centras“	2018 metai	0,2100	123	63	1
2019-04-30	Tuuleenergia OU	2018 metai	1,8000	899	899	-
2019-04-29	UAB „Eurakras“	2018 metai	11,7200	1.870	-	-
2019-04-12	AB „Ignitis gamyba“	2018 m. II pusmetis	0,0100	6.480	6.274	206
2019-09-27	AB „Ignitis gamyba“	2019 m. I pusmetis	0,0290	18.792	18.194	598
Iš viso				28.896	25.918	890

Bendrovės išmokėti dividendų dydžio priedai

2020 m. kovo 30 d. Lietuvos banko patvirtintame Oficialaus siūlymo cirkuliare nurodyta, kad jeigu 2020 m. balandžio 30 d. įvykusiuose AB „Ignitis gamyba“ ir AB „Energijos skirstymo operatorius“ eiliniuose akcininkų susirinkimuose buvo priimtas sprendimas mokėti šių bendrovių akcininkams dividendus už 2019 metus, asmenims, nebesantiems šių bendrovių akcininkais teisių apskaitos dieną dėl to, kad pardavė jiems priklausančias akcijas Bendrovei, Bendrovė sumokės papildomą priedą (premiją), kurio dydis bus lygus dydžiui dividendų, kuriuos toks akcininkas būtų gavęs proporcingai už savo turėtas ir šio oficialaus siūlymo metu Oficialaus siūlymo teikėjui parduotas akcijas, jeigu būtų buvęs šių bendrovių akcininku teisių apskaitos dieną.

Bendrovė, vadovaudamasi 2020 m. balandžio 30 d. AB „Ignitis gamyba“ akcininkų susirinkimo sprendimu išmokėti dividendus (0,056 Eur už vieną akciją), per 2020 gegužės mėn. išmokėjo dividendų dydžio papildomus priedus buvusiems AB „Ignitis gamyba“ akcininkams 229 tūkst. Eur.

Bendrovė, vadovaudamasi 2020 m. balandžio 30 d. AB „Energijos skirstymo operatorius“ akcininkų susirinkimo sprendimu išmokėti dividendus (0,076 Eur už vieną akciją), per 2020 gegužės mėn. išmokėjo dividendų dydžio papildomus priedus buvusiems AB „Energijos skirstymo operatorius“ akcininkams 1.819 tūkst. Eur.

AB „Ignitis grupė“, įmonės kodas 301844044, Žvejų g. 14, LT-09310 Vilnius, Lietuva

TARPINIŲ SUTRUMPINTŲ GRUPĖS KONSOLIDUOTŲJŲ IR BENDROVĖS FINANSINIŲ ATASKAITŲ AIŠKINAMASIS RAŠTAS

Visos sumos tūkstančiais eurų, jei nenurodyta kitaip.

24 Sandoriai su susijusiomis šalimis

2020 ir 2019 m. gruodžio 31 d. pagrindinė patrunuojančioji šalis buvo Lietuvos Respublika, atstovaujama Finansų ministerijos. Susijusių šalių atskleidimo tikslams Lietuvos Respublika neapima centrinų ir vietinių valdžios institucijų. Atskleidimas apima sandorius ir likučius su akcininku, asocijuotomis įmonėmis, visomis valstybės kontroliuojamomis, ar reikšmingai darančiomis įtaką įmonėmis (sandoriai su tokiomis įmonėmis atskleidžiami atskirai tik tada, kai jie yra reikšmingi) bei vadovybe ir jų artimi šeimų nariai.

Grupės sandoriai su susijusiomis šalimis sudarė

Susijusi šalis	2020 m.			2019 m.		
	Pardavimai	Pirkimai	Finansinės veiklos pajamos (sąnaudos)	Pardavimai	Pirkimai	Finansinės veiklos pajamos (sąnaudos)
UAB „EPSO-G“	28	-	747	32	-	1.017
AB „LitGrid“	84.638	165.659	-	75.474	134.833	-
AB „Amber Grid“	30.380	45.443	-	32.575	62.409	1
UAB „Baltpool“	122.297	85.517	-	39.300	36.980	-
UAB „TETAS“	440	8.143	-	555	6.115	6
UAB „GET Baltic“	24.928	28.507	-	26.050	2.110	-
Grupės asocijuotoji įmonė ir kitos susijusios šalys	182	524	-	62	1.217	-
Iš viso	262.893	333.793	747	174.048	243.664	1.024

Grupės gautinų ir mokėtinų sumų metų pabaigos likučiai su susijusiomis šalimis sudarė:

Susijusi šalis	2020 m. gruodžio 31 d.		2019 m. gruodžio 31 d.	
	Gautinos sumos	Mokėtinos sumos	Gautinos sumos	Mokėtinos sumos
UAB „EPSO-G“	150.842	-	158.943	-
AB „LitGrid“	9.407	18.900	10.297	14.749
AB „Amber Grid“	4.217	5.227	4.203	6.329
UAB „Baltpool“	10.334	11.353	11.682	10.177
UAB „TETAS“	51	1.276	84	869
UAB „GET Baltic“	2.903	1	754	-
Grupės asocijuotoji įmonė ir kitos susijusios šalys	30	280	116	217
Iš viso	177.784	37.037	186.079	32.341

Bendrovės sandoriai su susijusiomis šalimis ir likučiai sudarė:

Susijusios šalys	Gautinos sumos	Gautinos paskolos	Mokėtinos sumos	Pardavimai	Pirkimai	Finansinės veiklos pajamos (sąnaudos)
	2020 m. gruodžio 31 d.	2020 m. gruodžio 31 d.	2020 m. gruodžio 31 d.	2020	2020	2020
Dukterinės įmonės						
AB „Energijos skirstymo operatorius“	88	673.281	-	1.055	(37)	12.404
AB „Ignitis gamyba“	34	-	-	440	(6)	-
UAB „Energetikos paslaugų ir rangos organizacija“	-	2	-	-	-	22
UAB „Elektroninių mokėjimų agentūra“	3	-	-	51	-	-
UAB „Transporto valdymas“	-	17.260	9	-	97	289
UAB „Ignitis grupės paslaugų centras“	55	1	444	293	1.801	10
UAB „Ignitis“	66	39.135	-	682	(17)	1.282
UAB „Vilniaus kogeneracinė jėgainė“	23	192	-	144	-	1.728
UAB „EURAKRAS“	-	17.660	-	-	-	621
Tuuleenergia OÜ	-	19.402	-	-	-	583
UAB „Kauno kogeneracinė jėgainė“	6	194	-	92	(21)	540
UAB „Vėjo gūsis“	-	5	-	-	-	57
UAB „Vėjo vatas“	-	11	-	-	-	117
UAB „Gamybos optimizavimas“	2	-	50	16	-	17
UAB „VVP investment“	-	2	-	-	-	21
UAB „Ignitis renewables“	36	59.689	-	332	(72)	1.415
Pomerania Invall Sp.z.o.o	-	69	-	-	-	154
Kitos susijusios šalys						
UAB „EPSO-G“	150.839	-	-	-	-	747
Viso	151.152	826.903	503	3.105	1.745	20.007

AB „Ignitis grupė“, įmonės kodas 301844044, Žvejų g. 14, LT-09310 Vilnius, Lietuva

TARPINIŲ SUTRUMPINTŲ GRUPĖS KONSOLIDUOTŲJŲ IR BENDROVĖS FINANSINIŲ ATASKAITŲ AIŠKINAMASIS RAŠTAS

Visos sumos tūkstančiais eurų, jei nenurodyta kitaip.

Susijusios šalys	Gautinos sumos	Gautinos paskolos	Mokėtinos sumos	Pardavimai	Pirkimai	Finansinės veiklos pajamos (šnaudos)
	2019 m. gruodžio 31 d.	2019 m. gruodžio 31 d.	2019 m. gruodžio 31 d.	2019 m.	2019 m.	2019 m.
Dukterinės įmonės						
AB „Energijos skirstymo operatorius“	180	614.331	-	1.446	-	9.708
AB „Ignitis gamyba“	18.254	-	-	478	-	-
UAB "Energetikos paslaugų ir rangos organizacija"	-	1.545	-	4	-	45
UAB „Elektroninių mokėjimų agentūra“	1	-	-	21	-	-
UAB „Energijos tiekimas“	-	-	-	96	-	91
UAB „Duomenų logistikos centras“	-	-	1	5	-	-
UAB „NT valdos“	-	1	-	30	-	3
UAB "Transporto valdymas"	-	28.962	161	-	100	357
UAB „Ignitis grupės paslaugų centras“	16	1.838	38	126	407	10
UAB „Ignitis“	56	98.990	-	424	-	911
UAB "Verslo aptarnavimo centras"	33	-	202	228	971	2
UAB „Vilniaus kogeneracinė jėgainė“	17	5.416	11.314	125	20	683
UAB „EURAKRAS“	-	24.538	-	10	-	709
Tuuleenergia OÜ	-	19.256	-	1	-	655
UAB „Kauno kogeneracinė jėgainė“	61	83	-	166	-	236
UAB „Vėjo gūsis“	-	8	-	-	-	75
UAB „Vėjo vatas“	-	2.740	-	-	1	133
UAB „Gamybos optimizavimas“	1	-	-	7	-	-
UAB „VVP investment“	-	409	-	-	-	14
UAB „Ignitis renewables“	12	44.124	-	59	-	805
Kitos susijusios šalys						
UAB „EPSO-G“	158.658	-	-	-	-	1.017
Viso	177.289	842.241	11.716	3.226	1.499	15.454

2020 ir 2019 m. pagrindiniams vadovaujantiems darbuotojams buvo išmokėtos šios sumos:

	2020 m.	2019 m.*
Darbo užmokestis ir kitos trumpalaikės išmokos	5.034	4.967
Iš jų: Išėtinės kompensacijos ir atlygis valdybos nariams	453	434
Pagrindinių vadovujančių darbuotojų skaičius	55	62

AB „Ignitis grupė“, įmonės kodas 301844044, Žvejų g. 14, LT-09310 Vilnius, Lietuva

TARPINIŲ SUTRUMPINTŲ GRUPĖS KONSOLIDUOTŲJŲ IR BENDROVĖS FINANSINIŲ ATASKAITŲ AIŠKINAMASIS RAŠTAS

Visos sumos tūkstančiais eurų, jei nenurodyta kitaip.

25 Veiklos segmentai

Informacija apie veiklos segmentus atskleidžiama vadovaujantis tuo pačiu metodu, kuris naudojamas teikiant informaciją ūkio subjekto pagrindiniams sprendimams priimančiam asmeniui. Pagrindinis sprendimus priimančias asmuo, kuris yra atsakingas už išteklių paskirstymą ir verslo segmentų veiklos rezultatų įvertinimą, yra Valdyba, kuri priima strateginius sprendimus.

Vadovybė vertina Grupės veiklos rezultatus pagal veiklos segmentus, kurie atitinka Grupės strategijoje nurodytas veiklos kryptis:

- Tinklų segmentas apima AB „Energijos skirstymo operatorius“ vykdomą veiklą;
- Žaliosios gamybos segmentas apima veiklą, kurią vykdo AB „Ignitis gamyba“ (Kauno Algirdo Brazausko hidroelektrinė, Kruonio hidroakumuliacinė elektrinė ir Biokuro katilinė), UAB „Vilniaus kogeneracinė jėgainė“, UAB „Kauno kogeneracinė jėgainė“ UAB „Eurakras“, Tuuleenergia OU, UAB „Vėjo gūsis“, UAB „Vėjo vatas“, UAB „VVP Investment“, UAB „Ignitis renewables“, „Pomerania Invall“ Sp. z o.o.;
- Lanksčiosios gamybos segmentas apima veiklą, kurią vykdo AB „Ignitis gamyba“ (išskyrus Kauno Algirdo Brazausko hidroelektrinę, Kruonio hidroakumuliacinę elektrinę ir Biokuro katilinę);
- Sprendimų klientams segmentas apima UAB „Ignitis“, UAB „Energijos tiekimas“ (iki 2019 m. gegužės 31 d.), „Ignitis Eesti“ OÜ, „Ignitis Latvija“ SIA, „Ignitis Polska“ Sp.z o.o. vykdomą veiklą.

Kita veikla ir eliminavimai:

- aptarnaujanti veikla užsiimančios įmonės (UAB „Ignitis grupės paslaugų centras“, UAB „Verslo aptarnavimo centras“ (iki 2019 m. gruodžio 31 d.);
- nepagrindinės veiklos (UAB „Energetikos paslaugų ir rangos organizacija“, UAB „Duomenų logistikos centras“ (iki 2020 m. liepos 7 d.), UAB „NT Valdosa“, UAB „Transporto valdymas“);
- paslaugas teikiančios įmonės (UAB „Elektroninių mokėjimų agentūra“, UAB „Gamybos Optimizavimas“);
- Patronuojančioji bendrovė AB „Ignitis grupė“;
- konsolidavimo koregavimai ir tarpusavio sandorių eliminavimai.

2020 metais veiklos segmentai buvo pakeisti: patronuojanti įmonė nebelaikoma atskiru veiklos segmentu, informacija, aiškumo ir lengvesnio supratimo tikslais, atskleidžiama ne atskirai, bet sujungiama su kitų bendrovių informacija, įtraukiama į kitą veiklą, konsolidavimo koregavimus ir tarpusavio sandorių eliminavimą.

Grupė turi vieną geografinį segmentą – Lietuvos Respubliką. Latvijoje, Estijoje ir Lenkijoje parduodamos elektros dalis yra nereikšminga Grupei. Pagrindinis sprendimus priimančias asmuo stebi rezultatus remdamasis finansinėmis ataskaitomis, kurios yra parengtos naudojant tuos pačius apskaitos principus kaip ir sudaromos finansinės ataskaitos pagal TFAS, t. y. informacija apie pelną ar nuostolius, įskaitant nurodytas pajamas ir sąnaudas. Pagrindinis veiklos rodiklis yra koreguotas pelnas prieš palūkanas, mokesčius, nusidėvėjimą ir amortizaciją (koreguota EBITDA – ne TFAS nustatytas alternatyvusis veiklos rodiklis). Kitas svarbus veiklos rodiklis yra koreguotas pelnas prieš palūkanas ir mokesčius (koreguotas EBIT – ne TFAS nustatytas alternatyvusis veiklos rodiklis). Abu rodikliai skaičiuojami remiantis finansinėse ataskaitose, parengtose pagal TFAS, pateiktais duomenimis ir patikslintais vadovybei atliekant koregavimus, susijusius su pozicijomis, kurios nėra apibrėžti pagal TFAS nuostatas. Be koreguoto EBITDA ir koreguoto EBIT rodiklio vadovybė taip pat analizuoja kiekvieno veiklos segmento investicijas ir grynąją skolą.

AB „Ignitis grupė“, įmonės kodas 301844044, Žvejų g. 14, LT-09310 Vilnius, Lietuva

TARPINIŲ SUTRUMPINTŲ GRUPĖS KONSOLIDUOTŲJŲ IR BENDROVĖS FINANSINIŲ ATASKAITŲ AIŠKINAMASIS RAŠTAS

Visos sumos tūkstančiais eurų, jei nenurodyta kitaip.

Grupės vadovybė EBITDA skaičiuoja taip:

Pajamų ir kitų pajamų iš viso -
 Elektros, dujų ir kitų paslaugų pirkimai -
 Darbo užmokesčio ir susijusios sąnaudos -
 Remonto ir techninės priežiūros sąnaudos -
 Kitos sąnaudos

EBITDA

Grupės vadovybė koreguotą EBITDA skaičiuoja taip:

EBITDA +
 Vadovybės koregavimai (pajamoms) +
 Vadovybės koregavimai (sąnaudoms)

Koreguotas EBITDA

Grupės vadovybė EBIT skaičiuoja taip:

Pajamų ir kitų pajamų iš viso -
 Elektros, dujų ir kitų paslaugų pirkimai -
 Darbo užmokesčio ir susijusios sąnaudos -
 Remonto ir techninės priežiūros sąnaudos -
 Kitos sąnaudos -
 Nusidėvėjimo ir amortizacijos sąnaudos -
 Ilgalaikio materialiojo ir nematerialiojo turto nurašymai, perkainojimas ir vertės sumažėjimo nuostoliai -
 Apyvartinių taršos leidimų perkainojimas

EBIT

Grupės vadovybė koreguotą EBIT skaičiuoja taip:

EBIT +
 Vadovybės koregavimai (pajamoms) +
 Apyvartinių taršos leidimų perkainojimas

Koreguotas EBIT

Grupės vadovybė koreguoto EBITDA maržą skaičiuoja taip:

Koreguotas EBITDA +
 (Pajamų ir kitų pajamų iš viso) +
 Vadovybės koregavimai (pajamoms))

Koreguotos EBITDA marža

Grupės vadovybė investicijas skaičiuoja taip:

Ilgalaikio materialaus turto įsigijimai +
 Nematerialiojo turto įsigijimai +
 Turtas, perimtas dukterinių įmonių įsigijimo metu +
 Kito finansinio turto įsigijimai +
 Investicinio turto įsigijimai

Investicijos

Grupės vadovybė grynąją skolą skaičiuoja kaip pateikta 17 pastaboje.

AB „Ignitis grupė“, įmonės kodas 301844044, Žvejų g. 14, LT-09310 Vilnius, Lietuva

TARPINIŲ SUTRUMPINTŲ GRUPĖS KONSOLIDUOTŲJŲ IR BENDROVĖS FINANSINIŲ ATASKAITŲ AIŠKINAMASIS RAŠTAS

Visos sumos tūkstančiais eurų, jei nenurodyta kitaip.

Vadovybės koregavimai ir koreguoti EBITDA ir EBIT

Vadovybės koregavimai naudojami apskaičiuojant koreguotus EBITDA ir EBIT:

Segmentas / vadovybės koregavimas	2020 m.	2019 m.
Tinklai		
AB „Energijos skirstymo operatorius“ laikinieji reguliaciniai skirtumai	4,687	36,905
AB „Energijos skirstymo operatorius“ naujų vartotojų prijungimų ir galios didinimų piniginio efekto atstatymas	13,224	16,105
Ilgalaikio turto pardavimo rezultatas	(732)	(609)
Ilgalaikių ir trumpalaikių gautinų sumų, atsargų bei kiti nurašymai ir vertės sumažėjimai	696	502
Gautos kompensacijos už praėjusius laikotarpius	-	(2,613)
Žalioji gamyba		
AB „Ignitis gamyba“ laikinieji reguliaciniai skirtumai	566	544
Ilgalaikių ir trumpalaikių gautinų sumų, atsargų bei kiti nurašymai ir vertės sumažėjimai	-	(3)
Lanksčioji gamyba		
AB „Ignitis gamyba“ laikinieji reguliaciniai skirtumai	(409)	(6,279)
Laikinieji išvestinių finansinių priemonių tikrosios vertės svyravimai	(431)	431
Ilgalaikio turto pardavimo rezultatas	(7)	-
Ilgalaikių ir trumpalaikių gautinų sumų, atsargų bei kiti nurašymai ir vertės sumažėjimai	70	(1,054)
Gautos kompensacijos už ankstesniais laikotarpiais vykdytus projektus	-	(9,276)
Sprendimai klientams		
UAB „Ignitis“ laikinieji reguliaciniai skirtumai	(43,306)	564
UAB „Ignitis ir UAB „Energijos tiekimas“ (iki 2019 m. gegužės 31 d.) laikinieji elektros energijos ir dujų išvestinių finansinių priemonių tikrosios vertės svyravimai	(18,085)	16,373
Ilgalaikių ir trumpalaikių gautinų sumų, atsargų bei kiti nurašymai ir vertės sumažėjimai	2,418	3,808
Kiti segmentai ir konsolidavimo koregavimai		
Pajamos susijusios su tarptautiniais depozitoriumo pakvativimais	(1,782)	-
Ilgalaikio turto pardavimo rezultatas	(2,986)	(595)
Ilgalaikių ir trumpalaikių gautinų sumų, atsargų bei kiti nurašymai ir vertės sumažėjimai	258	(1,968)
Viso vadovybės koregavimų įtaka koreguotam EBITDA	(45,819)	52,835
Viso vadovybės koregavimų įtaka koreguotam EBIT	(49,261)	51,550

Toliau pateikiama Grupės informacija apie veiklos segmentus 2020 m.:

	Tinklai	Žalioji gamyba	Lanksčioji generacija	Sprendimai klientams	Kitos veiklos ir eliminavimai	Grupė iš viso
<i>IFRS*</i>						
Pardavimo išorės vartotojams pajamos	481.300	88.701	110.022	533.245	9.822	1.223.090
Pajamos tarp segmentų (be dividendų)	906	321	1.706	15.287	(18.220)	-
Pajamų iš viso	482.206	89.022	111.728	548.532	(8.398)	1.223.090
Elektros, dujų prekybai ir susijusių paslaugų pirkimai, dujų pirkimai	(194.475)	(21.405)	(62.339)	(437.356)	12.984	(702.591)
Darbo užmokesčio ir susijusios sąnaudos	(51.368)	(6.437)	(7.002)	(9.876)	(18.110)	(92.793)
Remonto ir techninės priežiūros sąnaudos	(24.842)	(2.857)	(6.257)	(5)	(111)	(34.072)
Kitos sąnaudos	(30.422)	(8.141)	(3.549)	(31.278)	17.198	(56.192)
EBITDA	181.099	50.182	32.581	70.017	3.563	337.442
Nusidėvėjimas ir amortizacija	(78.283)	(17.633)	(11.370)	(1.551)	(4.537)	(113.374)
Ilgalaikio materialaus turto vertės sumažėjimas ir nurašymai	(4.699)	(19)	(157)	(49)	(1.006)	(5.930)
Apyvartinių taršos leidimų perkainojimo ir atidėjinį sąnaudos	-	(558)	(2.665)	-	-	(3.223)
Veiklos pelnas (nuostoliai) (EBIT)	98.117	31.972	18.389	68.417	(1.980)	214.915
<i>Koreguota**</i>						
EBITDA	181.099	50.182	32.581	70.017	3.563	337.442
Vadovybės atlikti koregavimai (pajamos)	17.179	566	(847)	(61.391)	(4.768)	(49.261)
Vadovybės atlikti koregavimai (sąnaudos)	696	-	70	2.418	258	3.442
Koreguota EBITDA	198.974	50.748	31.804	11.044	(947)	291.623
<i>Koreguota EBITDA marža</i>	39,8%	56,6%	28,7%	2,3%	(7,2%)	24,8%
Nusidėvėjimo ir amortizacijos sąnaudos	(78.283)	(17.633)	(11.370)	(1.551)	(4.537)	(113.374)
Ilgalaikio materialaus turto vertės sumažėjimo sąnaudos ir nurašymai	(4.699)	(19)	(157)	(49)	(1.006)	(5.930)
Ilgalaikių ir trumpalaikių gautinų sumų, atsargų bei kiti nurašymai ir vertės sumažėjimai	(696)	-	(70)	(2.418)	(258)	(3.442)
Koreguoto veiklos pelno (nuostolių) (koreguotas EBIT) iš viso	115.296	33.096	20.207	7.026	(6.748)	168.877
Ilgalaikis materialus, nematerialus ir naudojimo teise valdomas turtas	1.616.944	755.387	400.982	6.633	19.564	2.799.510
Investicijos	140.607	197.017	1.520	2.187	5.432	346.763
Grynoji skola	680.701	352.413	(40.197)	29.365	(421.944)	600.338

* Pateikiamos sumos pagal šių finansinių ataskaitų konsoliduotąją pelno (nuostolių) ir kitų bendrųjų pajamų ataskaitą

** Koreguota EBITDA ir koreguota EBIT rodikliai, kurie abu yra – ne TFAS nustatyti alternatyvūs veiklos rodikliai, pateikiami taip kaip juos seka vadovybė, kadangi vadovybės manymu šie koreguoti rodikliai tiksliau atspindi atitinkamo periodo veiklos rezultatus ir leidžia geriau palyginti rezultatus tarp laikotarpių

AB „Ignitis grupė“, įmonės kodas 301844044, Žvejų g. 14, LT-09310 Vilnius, Lietuva

TARPINIŲ SUTRUMPINTŲ GRUPĖS KONSOLIDUOTŲJŲ IR BENDROVĖS FINANSINIŲ ATASKAITŲ AIŠKINAMASIS RAŠTAS

Visos sumos tūkstančiais eurų, jei nenurodyta kitaip.

Toliau pateikiama Grupės informacija apie veiklos segmentus 2019 m.*:

	Tinklai	Žalioji gamyba	Lanksčioji generacija	Sprendimai klientams	Kitos veiklos ir eliminavimai	Grupė iš viso
<i>IFRS**</i>						
Pardavimo išorės vartotojams pajamos	413.793	83.269	80.130	511.146	10.938	1.099.276
Pajamos tarp segmentų (be dividendų)	1.187	(234)	689	11.103	(12.745)	-
Pajamų iš viso	414.980	83.035	80.819	522.249	(1.807)	1.099.276
Elektros, dujų prekybai ir susijusių paslaugų pirkimai, dujų pirkimai	(183.335)	(27.698)	(28.391)	(493.745)	6.520	(726.649)
Darbo užmokesčio ir susijusios sąnaudos	(46.000)	(4.391)	(6.305)	(4.925)	(25.365)	(86.986)
Remonto ir techninės priežiūros sąnaudos	(21.745)	(2.367)	(4.885)	(3)	(798)	(29.798)
Kitos sąnaudos	(33.702)	(5.678)	(3.028)	(33.396)	27.028	(48.776)
EBITDA	130.198	42.901	38.210	(9.820)	5.578	207.067
Nusidėvėjimas ir amortizacija	(80.957)	(15.346)	(11.592)	(412)	(1.581)	(109.888)
Ilgalaikio materialaus turto vertės sumažėjimas ir nurašymai	(8.210)	-	(275)	-	(5.202)	(13.687)
Apyvartinių taršos leidimų perkainojimo ir atidėjinių sąnaudos	-	-	(431)	-	-	(431)
Veiklos pelnas (nuostoliai) (EBIT)	41.031	27.555	25.912	(10.232)	(1.205)	83.061
<i>Koreguota***</i>						
EBITDA	130.198	42.901	38.210	(9.820)	5.578	207.067
Vadovybės atlikti koregavimai (pajamos)	49.788	544	(15.124)	16.937	(595)	51.550
Vadovybės atlikti koregavimai (sąnaudos)	502	(3)	(1.054)	3.808	(1.968)	1.285
Koreguota EBITDA	180.488	43.442	22.032	10.925	3.015	259.902
<i>Koreguota EBITDA marža</i>	38.8%	52.0%	33.5%	2.0%	(125.5)%	22.6%
Nusidėvėjimo ir amortizacijos sąnaudos	(80.957)	(15.346)	(11.592)	(412)	(1.581)	(109.888)
Ilgalaikio materialaus turto vertės sumažėjimo sąnaudos ir nurašymai	(8.210)	-	(275)	-	(5.202)	(13.687)
Ilgalaikių ir trumpalaikių gautinų sumų, atsargų bei kiti nurašymai ir vertės sumažėjimai	(502)	3	1.054	(3.808)	1.968	(1.285)
Koreguoto veiklos pelno (nuostolių) (koreguotas EBIT) iš viso	90.819	28.099	11.219	6.705	(1.800)	135.042
Ilgalaikis materialus, nematerialus ir naudojimo teise valdomas turtas	1.565.350	585.296	392.012	4.234	4.706	2.551.598
Investicijos	178.954	253.866	551	3.166	16.701	453.238
Grynoji skola	657.710	278.479	(43.151)	91.188	(17.725)	966.501

* Kai kurios aukščiau pateiktos sumos neatitinka informacijos konsoliduotose finansinėse ataskaitose, parengtose už 2019 m., nes jos buvo patikslintos dėl perklasifikavimo, kaip tai atskleista 4 pastaboje.

** Pateikiamos sumos pagal šių finansinių ataskaitų konsoliduotąjį pelno (nuostolių) ir kitų bendrųjų pajamų ataskaitą

*** Koreguoto EBITDA ir koreguoto EBIT rodikliai, kurie abu yra – ne TFAS nustatyti alternatyvūs veiklos rodikliai, pateikiami taip kaip juos seka vadovybė, kadangi vadovybės manymu šie koreguoti rodikliai tiksliau atspindi atitinkamo periodo veiklos rezultatus ir leidžia geriau palyginti rezultatus tarp laikotarpių

AB „Ignitis grupė“, įmonės kodas 301844044, Žvejų g. 14, LT-09310 Vilnius, Lietuva

TARPINIŲ SUTRUMPINTŲ GRUPĖS KONSOLIDUOTŲJŲ IR BENDROVĖS FINANSINIŲ ATASKAITŲ AIŠKINAMASIS RAŠTAS

Visos sumos tūkstančiais eurų, jei nenurodyta kitaip.

26 Finansinių priemonių tikrosios vertės

Finansinės priemonės, vertinamos tikrąja verte

Grupės išvestinės finansinės priemonės (2-asis tikrosios vertės hierarchijos lygis), Grupės mokėtinas kainos priedas ir gautinos sumos už LitGrid akcijų perleidimą (3-iasis tikrosios hierarchijos vertės lygis), Grupės pasirinkimo teisės įsigyti dukterinės įmonės akcijų (2-asis tikrosios vertės hierarchijos lygis) yra vertinami tikrąja verte.

2020 ir 2019 m. gruodžio 31 d. Grupė ir Bendrovė apskaitė gautiną sumą už AB „LitGrid“ pardavimą tikrąja verte pelne (nuostoliuose). Tikroji vertė atitinka 3 lygį tikrosios vertės nustatymo hierarchijoje. Tikroji vertė buvo apytiksliai lygi apskaitinei vertei, tikroji vertė nustatyta remiantis diskontuotais pinigų srautais taikant 0,298 proc. (2019 m. gruodžio 31 d. – 0,614 proc.).

2020 ir 2019 m. gruodžio 31 d. Grupė apskaitė pasirinkimo teisę įsigyti visas UAB „Kauno kogeneracinė jėgainė“ akcijas, kurios priklauso UAB „FORTUM HEAT LIETUVA“ (49 proc.) ir kurių vertė nustatoma remiantis akcininkų sutartimi. Grupės vadovybės nuomone, pasirinkimo parduoti sandorio vykdymo kaina, kurią Grupė turės sumokėti UAB „FORTUM HEAT LIETUVA“ už išperkamas UAB „FORTUM HEAT LIETUVA“ nuosavybės teise priklausančias UAB „Kauno kogeneracinė jėgainė“ akcijas, jeigu jie pasirinks jas parduoti, lygi šių akcijų tikrajai vertei reikšmingumo ribose (reikšmingumo ribos apibrėžiamos, remiantis geriausiomis vertinimo praktikomis, kaip +/- 15 proc. nuo rinkos vertės) Tikroji vertė atitinka 2-ąjį tikrosios vertės nustatymo hierarchijos lygį. Tikroji vertė artima apskaitinei vertei.

2020 ir 2019 m. gruodžio 31 d. Grupė apskaitė turtą ir įsipareigojimus, atsiradusius iš išvestinių finansinių priemonių. Grupė apskaito išvestinių finansinių priemonių turtą ir įsipareigojimus, kurių apskaitos principai nurodyti 2.3 pastaboje, tikrąja verte. Tikroji vertė atitinka 2-ąjį tikrosios vertės nustatymo hierarchijos lygį

2020 ir 2019 m. gruodžio 31 d. Grupė ir Bendrovė apskaitė investiciją į KŪB „Innovation Fund Smart Energy Fund powered by Ignitis Group“. Grupė apskaito finansinį turtą, kurio apskaitos principai nurodyti 14 pastaboje, tikrąja verte. Tikroji vertė atitinka 3-ąjį tikrosios vertės nustatymo hierarchijos lygį

Finansinės priemonės, kurių tikroji vertė yra atskleidžiama

Grupės ir Bendrovės suteiktų paskolų tikroji vertė artima likutinei vertei, kaip tai atskleista 10 pastaboje. Su suteiktomis paskolomis susijusio finansinio turto vertinimas priskiriamas 2-ajam tikrosios vertės hierarchijos lygiui.

Grupės ir Bendrovės obligacijų emisijos skolų (17 pastaba) tikroji vertė apskaičiuota diskontuojant būsimuosius pinigų srautus, susijusius su kupono mokėjimais, remiantis rinkoje stebima palūkanų norma ir įprastais su obligacijų emisija susijusiais būsimaisiais mokėjimais. 2020 m. gruodžio 31 d. pinigų srautai diskontuoti naudojant 2,186 proc. svertinę vidutinę diskonto normą (2019 m. gruodžio 31 d. – 1,29 proc.). Tam tikroms obligacijų emisijoms diskonto norma yra nustatyta kaip rinkos palūkanų norma pridedant EUR palūkanų normos apskaitimo sandorius terminams, kurie yra panašūs periodui, likusiam iki išleistų obligacijų išpirkimo. Obligacijų emisijos skola priskiriama 2-ajam tikrosios vertės hierarchijos lygiui.

Grupės ir Bendrovės finansinių įsipareigojimų, susijusių su skoliniais įsipareigojimais bankams. tikroji vertė skaičiuojama diskontuojant būsimuosius pinigų srautus pagal rinkoje stebimą palūkanų normą. 2020 m. gruodžio 31 d. pinigų srautai diskontuoti naudojant svertinę 2,56 proc. diskonto normą (2019 m. gruodžio 31 d. – 2,39 proc.). Su skolomis susijusių finansinių įsipareigojimų vertinimas priskiriamas 2-ajam tikrosios vertės hierarchijos lygiui.

Grupės ir Bendrovės finansinių įsipareigojimų, susijusių su skoliniais įsipareigojimais valstybių kontroliuojamiems investiciniams bankams, tikroji vertė skaičiuojama diskontuojant būsimuosius pinigų srautus pagal rinkoje stebimą palūkanų normą. 2020 m. gruodžio 31 d. pinigų srautai diskontuoti naudojant svertinę vidutinę diskonto normą sudarė 2,56 proc. (2019 m. gruodžio 31 d. – 4,04 proc.). Su skolomis susijusių finansinių įsipareigojimų vertinimas priskiriamas 2-ajam tikrosios vertės hierarchijos lygiui.

AB „Ignitis grupė“, įmonės kodas 301844044, Žvejų g. 14, LT-09310 Vilnius, Lietuva

TARPINIŲ SUTRUMPINTŲ GRUPĖS KONSOLIDUOTŲJŲ IR BENDROVĖS FINANSINIŲ ATASKAITŲ AIŠKINAMASIS RAŠTAS

Visos sumos tūkstančiais eurų, jei nenurodyta kitaip.

Toliau lentelėje parodytas Grupės finansinių priemonių tikrosios vertės paskirstymas 2020 m. gruodžio 31 d. pagal hierarchijos lygius:

Grupė	Pastaba	Apskaitinė vertė	1-asis lygis Aktyviose rinkose kotiruojamos kainos	2-asis lygis Kiti tiesiogiai arba netiesiogiai stebimi duomenys	3-iasis lygis Nestebimi duomenys	Iš viso
Finansinės priemonės tikraja verte pelne (nuostoliuose)						
Turtas						
Gautina suma už AB „LitGrid“ pardavimą	10	150.693	-	-	150.693	150.693
Išvestinės finansinės priemonės		3.311	-	3.311	-	3.311
Inovacijų fondas KŪB „Smart Energy Fund powered by Ignitis Group“		4.912	-	-	4.912	4.912
Įsipareigojimai						
Opciono įsipareigojimai		16.660	-	16.660	-	16.660
Išvestinės finansinės priemonės		2.202	-	2.202	-	2.202
Finansinės priemonės kurių tikroji vertė yra atskleidžiama						
Turtas						
Suteiktos paskolos	10,11	1.908	-	1.908	-	1.908
Įsipareigojimai						
Išplatintos obligacijos	18	896.088	-	894.158	-	894.158
Skolos įsipareigojimai komerciniams bankams	18	136.262	-	130.808	-	130.808
Skolos įsipareigojimai valstybių kontroliuojamiems investiciniams bankams	18	229.254	-	196.045	-	196.045

Toliau lentelėje parodytas Bendrovės finansinių priemonių tikrosios vertės paskirstymas pagal hierarchijos lygius 2020 m. gruodžio 31 d.:

Bendrovė	Pastaba	Apskaitinė vertė	1-asis lygis Aktyviose rinkose kotiruojamos kainos	2-asis lygis Kiti tiesiogiai arba netiesiogiai stebimi duomenys	3-iasis lygis Nestebimi duomenys	Iš viso
Finansinės priemonės tikraja verte pelne (nuostoliuose)						
Turtas						
Gautina suma už AB „LitGrid“ pardavimą	10	150,693	-	-	150,693	150,693
Inovacijų fondas KŪB „Smart Energy Fund powered by Ignitis Group“		4,912	-	-	4,912	4,912
Finansinės priemonės, kurių tikroji vertė atskleidžiama						
Turtas						
Žaliųjų obligacijų gautinos sumos iš dukterinės įmonės AB „Energijos skirstymo operatorius“	10,11	616,288	-	614,862	-	614,862
Suteiktos paskolos	10,11	210,760	-	199,204	-	199,204
Įsipareigojimai						
Išleistos obligacijos	18	896,088	-	894,158	-	894,158

AB „Ignitis grupė“, įmonės kodas 301844044, Žvejų g. 14, LT-09310 Vilnius, Lietuva
**TARPINIŲ SUTRUMPINTŲ GRUPĖS KONSOLIDUOTŲJŲ IR BENDROVĖS FINANSINIŲ ATASKAITŲ
 AIŠKINAMASIS RAŠTAS**

Visos sumos tūkstančiais eurų, jei nenurodyta kitaip.

27 Neapibrėžtieji ir nebalansiniai įsipareigojimai

27.1 Bendrovės suteiktos ir gautos garantijos

Suteiktos garantijos susijusios su paskolomis

Bendrovės suteiktas garantijas, susijusias su paskolomis gautomis dukterinių įmonių, sudarė:

Dukterinės įmonės pavadinimas	Garantijos gavėjas	Suteikta	Terminas	Maksimali garantijos suma	2020 m. gruodžio 31 d.	2019 m. gruodžio 31 d.
UAB „Vilniaus kogeneracinė jėgainė“	Europos investicijų bankas	2016-12-30	2034-04-07	190.000	139.984	99.881
UAB „Kauno kogeneracinė jėgainė“	AB „Swedbank“	2017-10-18	2022-10-18	68.000	58.502	31.125
UAB „Vėjo gūsis“	UAB „Swedbank lizingas“	2019-01-29	2022-02-28	9.258	4.327	6.797
UAB „Vėjo vatas“	UAB „Swedbank lizingas“	2019-01-29	2021-02-28	9.687	5.125	7.413
Pomerania Wind Farm sp. z o.o.	Europos investicijų bankas	2020-03-09	2035-12-31	67.872	58.560	-
Pomerania Wind Farm sp. z o.o.	Šiaurės investicijų grupė	2020-10-14	2035-12-31	32.920	32.920	-
UAB „Ignitis grupė“ grupės įmonės	UAB „Ignitis grupė“ grupės įmonės	2020-03-12	2021-03-11	-	12.459	54.106
				377.737	309.877	199.322

Grupę sudarančios įmonės gali skolinti viena kitai savo lėšas virtualiai pervedant jas į Grupės tarpusavio skolinimosi platformos banko sąskaitą, atidarytą AB „Swedbank“ banke. Bendrovė garantuoja už tarpusavio skolinimosi platformoje dukterinių įmonių pasiskolintų lėšų ir palūkanų grąžinimą paskolinusioms dukterinėms įmonėms laiku. 2020 m. gruodžio 31 d. Grupės tarpusavio skolinimosi platformoje dukterinės įmonės paskolino bei pasiskolino 12.536 tūkst. Eur (2019 m. gruodžio 31 d. 225.783 tūkst. Eur) įskaitant 77 tūkst. Eur (2019 m. gruodžio 31 d. 171.708 tūkst. Eur) Bendrovės paskolintą sumą.

Bendrovės valdomai įmonių grupei priklausanti įmonė Pomerania Wind Farm Sp. z o. o. su Europos investicijų banku (toliau – EIB) sudarė sutartį, pagal kurią įmonei buvo išmokėta 258 mln. PLN (apie 58,6 mln. Eur) paskola Pomerania vėjo jėgainių parko projekto įgyvendinimui. Bendrovė ir EIB sudarė pirmo pareikalavimo garantijos sutartį dėl šios paskolos užtikrinimo. Garantijos suma lygi 120 proc. paskolos sumos t. y. 309,6 mln. PLN (apie 67,9 mln. Eur). Bendrovės dukterinė įmonė UAB „Ignitis renewables“, valdanti visas Pomerania Wind Farm Sp. z o.o. akcijas, su EIB sudarė sutartį dėl 100 proc. Pomerania Wind Farm Sp. z o.o. akcijų įkeitimo paskolos davėjo naudai. Paskolos grąžinimo terminas – 2035 m. gruodžio 31 d.

2016 m. gruodžio 5 d. Bendrovė ir EIB (Liuksemburgas) sudarė garantijų ir nuostolių atlyginimo sutartį, pagal kurią Bendrovė užtikrina visų dukterinės įmonės UAB „Vilniaus kogeneracinė jėgainė“ esamų ir būsimų įsipareigojimų, susijusių su 2016 m. gruodžio 5 d. pasirašyta 17 metų trukmės finansavimo sutartimi su EIB 190.000 tūkst. Eur sumai, vykdymą. Garantija užtikrina visu rūšių mokėtinų sumų, susijusių su naudojimosi paskola, grąžinimą EIB. 2020 m. gruodžio 31 d. UAB „Vilniaus kogeneracinė jėgainė“ buvo panaudojusi 139.984 tūkst. Eur (2019 m. gruodžio 31 d. – 99.881 tūkst. Eur) EIB kredito dalį.

2017 m. gegužės 31 d. Bendrovės dukterinė įmonė UAB „Kauno kogeneracinė jėgainė“ ir AB „Swedbank“ pasirašė kredito sutartį 120.000 tūkst. Eur sumai. Paskolos tikslas – finansuoti „Kauno kogeneracinė jėgainė“ komplekso statybos darbus ir su statyba susijusias vykdomo projekto išlaidas: mokėjimų finansavimui pagal statybos, įrangos tiekimo, elektrifikacijos, bendrųjų statybos darbų, bendrųjų sistemų, automatizavimo sistemų įrengimo, draudimo, statybvietės valdymo, projekto valdymo sutartis, taip pat avansiniams mokėjimams (kredito lėšomis negali būti finansuojamos palūkanos ir nenumatytos išlaidos) be PVM. 2020 m. gruodžio 31 d. panaudota 114.709 tūkst. Eur (2019 m. gruodžio 31 d. – 61.029 tūkst. Eur) paskolos dalis. UAB „Kauno kogeneracinė jėgainė“ piniginius įsipareigojimus bankui pagal kredito sutartį užtikrina Bendrovė ir Fortum OYJ (Suomija), garantijos proporcingai Bendrovės – 51 proc. ir UAB „FORTUM HEAT LIETUVA“ – 49 proc., UAB „Kauno kogeneracinė jėgainė“ akcijų skaičiui.

Bendrovės valdomai įmonių grupei priklausanti įmonė Pomerania Wind Farm Sp. z o. o. su Šiaurės investicijų grupe (toliau – ŠIG) sudarė sutartį, pagal kurią įmonei buvo išmokėta 150 mln. PLN (apie 32,9 mln. Eur) paskola Pomerania vėjo jėgainių parko projekto įgyvendinimui. Bendrovė ir ŠIG sudarė pirmo pareikalavimo garantijos sutartį dėl šios paskolos užtikrinimo. Garantijos suma lygi 100 proc. paskolos sumos. Bendrovės dukterinė įmonė UAB „Ignitis renewables“, valdanti visas Pomerania Wind Farm sp. z o. o. akcijas, su ŠIG sudarė sutartį dėl 100 proc. Pomerania Wind Farm sp. z o. o. akcijų įkeitimo paskolos davėjo naudai.

AB „Ignitis grupė“, įmonės kodas 301844044, Žvejų g. 14, LT-09310 Vilnius, Lietuva

TARPINIŲ SUTRUMPINTŲ GRUPĖS KONSOLIDUOTŲJŲ IR BENDROVĖS FINANSINIŲ ATASKAITŲ AIŠKINAMASIS RAŠTAS

Visos sumos tūkstančiais eurų, jei nenurodyta kitaip.

Kitos suteiktos garantijos

Bendrovė yra suteikusi garantijų savo dukterinėms įmonėms:

Dukterinės įmonės pavadinimas	Garantijos gavėjas	Suteikta	Terminas	2020 m. gruodžio 31 d.	2019 m. gruodžio 31 d.
UAB „Energetikos paslaugų ir rangos organizacija“	AB „SEB bankas“	2018-07-04	2021-12-31	405	871
UAB „VVP Investments“	AB „Swedbank“	2019-10-11	2023-08-01	945	945
UAB „Ignitis“	AB „NASDAQ Clearing“	2020-01-01	neterminuota	55.000	-
UAB „Gamybos optimizavimas“	AB „Ignitis gamyba“	2020-01-01	2022-06-30	5.000	-
				61.350	1.816

2020 m. sausio 1 d. Bendrovė suteikė garantiją savo dukterinei įmonei UAB „Ignitis“ užtikrinti su rinkos rizika susijusiai prekybinei veiklai atliekamai Nasdaq platformoje. Dukterinė įmonė atlieka su elektra susijusių išvestinių finansinių priemonių apsidraudimo tikslais prekybą. Garantija suteikta išaugus prekybos apimtims Nasdaq platformoje.

27.2 Teisminiai ginčai

Toliau aprašyti svarbiausi 2020 m. gruodžio 31 d. teisminiai ginčai.

Teisminis ginčas su AB „Šiaulių energija“

AB „Šiaulių energija“ kreipėsi į teismą su ieškiniu dėl įpareigojimo Grupės dukterinę įmonę AB „Energijos skirstymo operatorius“ (toliau – ESO) atlyginti nuostolius, patirtus dėl 2019 m. kovo 25 d. AB „LitGrid“ tinklų gedimo, dėl kurio atsirado trumpasis jungimas ir viršįtampis ESO tinkluose ir prie jų prijungtoje AB „Šiaulių energija“ elektrinės elektros įrangoje. Šiuo ieškiniu reikalaujama, kad ESO ir AB „LitGrid“ solidariai atlygintų 1.272 tūkst. Eur žalą.

VERT atliko šio incidento tyrimą, kurio metu ESO atsakomybės už ieškovo elektros įrangos gedimą nenustatė. Grupės vadovybė su ieškiniu nesutinka, nes ESO nepažeidė sutarties ar kitų teisės aktų, ir mano, kad AB „Šiaulių energija“ yra atsakinga už gedimo metu patirtus nuostolius. Kitas teismo posėdis byloje suplanuotas 2021 m. kovo 1 d. Grupės nuomone, jai pavyks apginti savo interesus, todėl atidėjinys šiam teisminiam procesui nebuvo suformuotas.

Teisminis ginčas su UAB „Vilniaus energija“

Ieškovas UAB „Vilniaus energija“ kreipėsi į Vilniaus apygardos teismą su ieškiniu dėl 9.284 tūkst. Eur nuostolių priteisimo iš AB „Energijos skirstymo operatorius“. Ieškovas teigia patyręs 9.284 tūkst. Eur nuostolių dėl to, kad AB „Energijos skirstymo operatorius“ 2014 metais supirko tik techninio minimumo režimu ieškovui priklausančiose termofikacinėse elektrinėse pagamintą elektros energijos kiekį. 2017 m. kovo 17 d. ieškovas patikslino ieškinio dalyką ir reikalauja 10.712 tūkst. Eur nuostolių atlyginimo priteisimo.

2020 m. sausio 28 d. Vilniaus apygardos teismas priėmė sprendimą, kuriuo iš dalies patenkino UAB „Vilniaus energija“ ieškinį ir:

- 1) pripažino, kad UAB „Vilniaus energija“ buvo diskriminuojama kitų termofikacinių elektrinių atžvilgiu;
- 2) priteisė UAB „Vilniaus energija“ 1.725 tūkst. Eur iš ESO 2014 metais patirtų nuostolių atlyginimą; ir 535 tūkst. Eur 2015 metais patirtų nuostolių atlyginimą (iš viso 2.260 tūkst. Eur);
- 3) priteisė 6 proc. dydžio metines palūkanas už priteistą sumą nuo bylos iškėlimo teisme 2014 m. gegužės 24 d. iki teismo sprendimo visiškai įvykdymo.

Ieškinio dalis, pagal kurią UAB „Vilniaus energija“ reikalavo pripažinti, kad UAB „Vilniaus energija“ buvo diskriminuojama balansavimo paslaugų teikėjos AB „Ignitis“, ir pagal kurią reikalavo priteisti iš ESO 4.615 tūkst. Eur 2014 metais patirtų nuostolių atlyginimą ir 3.837 tūkst. Eur 2015 metais patirtų nuostolių atlyginimą, buvo atmesta.

2020 m. vasario 27 d. ESO pateikė apeliacinį skundą dėl Vilniaus apygardos teismo 2020 m. sausio 28 d. sprendimo dalies, kuria tenkintas UAB „Vilniaus energija“ ieškinys. ESO nesutinka su Vilniaus apygardos teismo išvada, kad ji, supirkdama remtiną elektros energiją, diskriminavo UAB „Vilniaus energija“. Kadangi savo veiksmais ESO nepažeidė konkurencijos įstatymo reikalavimų, ESO neprivalo kompensuoti tariamai UAB „Vilniaus energija“ patirtų nuostolių.

2020 m. birželio 11 d. nutartimi Lietuvos apeliacinis teismas pakeitė Vilniaus apygardos teismo 2020 m. sausio 28 d. sprendimą ir visiškai atmetė UAB „Vilniaus energija“ reikalavimą.

2020 m. rugsėjo 22 d. nutartimi Lietuvos Aukščiausiasis Teismas priėmė UAB „Vilniaus energija“ kasacinį skundą. 2020 m. spalio 21 d. ESO pateikė atsiliepimą į UAB „Vilniaus energija“ kasacinį skundą. Lietuvos Aukščiausiojo Teismo posėdis paskirtas 2021 m. kovo 31 d.

Grupės vadovybė tikisi, kad UAB „Vilniaus energija“ kasacinis skundas bus atmestas kaip nepagrįstas.

Per 2020 m. nebuvo reikšmingų teisminių bylų, kurios buvo atskleistos 2019 m. finansinėse ataskaitose, pokyčių ar naujų reikšmingų bylų, išskyrus paminėtus apačioje. Bylos po finansinių ataskaitų datos atskleistos 28 pastaboje.

Teisminis ginčas su AB „Energijos skirstymo operatorius“ smulkiaisiais akcininkais

2020 m. rugpjūčio 10 d. Grupė gavo dukterinės įmonės ESO smulkiųjų akcininkų skundą dėl akcijų išpirkimo (11 pastaba). Skunde reikalaujama nustatyti teisingą ESO akcijų kainą, kurią Bendrovė privalo sumokėti akcininkams privalomo akcijų išpirkimo metu. 2021 m. vasario 15 d. ieškovas nurodė, kad kainą, kurią Bendrovė privalo sumokėti jam už 1 akciją yra 22,57 Eur. Vadovybės nuomone, reikšmingo poveikio Bendrovės finansinei padėčiai ar veiklos rezultatams neturėtų būti, nes ieškovo nurodyta kaina neturi teisinio ir finansinio pagrindo.

AB „Ignitis grupė“, įmonės kodas 301844044, Žvejų g. 14, LT-09310 Vilnius, Lietuva

TARPINIŲ SUTRUMPINTŲ GRUPĖS KONSOLIDUOTŲJŲ IR BENDROVĖS FINANSINIŲ ATASKAITŲ AIŠKINAMASIS RAŠTAS

Visos sumos tūkstančiais eurų, jei nenurodyta kitaip.

Teisminis ginčas su Rafako S.A.

2020 m. liepos 10 d. Rafako S.A. pateikė ieškinį Stokholmo prekybos rūmų Arbitražo institutui (toliau – Arbitražo teismas) dėl statybų sutarties vykdymo. 2021 m. sausio 22 d. Rafako S.A. ieškinį patikslino įvertinęs savo reikalavimus po 2020 m. spalio 6 d. įvykusio sutarties nutraukimo. Arbitražo teismo posėdžiai vyks ir kiti procesiniai šalių veiksmai bus atliekami pagal Arbitražo teismo patvirtintą grafiką. Ieškovo reikalavimą Grupė vertina kaip nepagrįstą.

Grupės vadovybės nuomone, Bendrovės pozicija šiame ginče yra tvirta, todėl tikimasi jį laimėti. Grupės vadovybė mano, kad ginčas neturėtų sukelti didelių finansinių pasekmių projekto įgyvendinimui.

Teisminis ginčas su UAB „Kauno termofikacijos elektrinė“

Bendrovė 2018 m. gruodžio 17 d. kreipėsi į Vilniaus komercinio arbitražo teismą dėl 1.677 tūkst. Eur nuostolių, susidariusių UAB „Kauno termofikacijos elektrinė“ neįsigijus viso 2015 metais priskirto suskystintų gamtinių dujų būtinojo kiekio, atlyginimo ir 123 tūkst. Eur delspinigių priteisimo. 2021 m. gegužės 21 d. byloje suplanuotas rašytinis posėdis. Bylos nagrinėjimas dar nėra baigtas.

Teisminis ginčas su subrangovais dėl Vilniaus kogeneracinės jėgainės statybų

2020 m. gruodžio 31 d. Grupė kaip atsakovas ar trečioji šalis dalyvavo teisiniuose ginčiuose su subrangovais dėl galimų įsipareigojimų, nors pagal sutartį su pagrindiniu rangovu ir jo atliktus darbus yra pilnai atsiskaičiusi. Teisminių ginčų rezultatas neturėtų sukurti Grupei papildomų įsipareigojimų subrangovų atžvilgiu.

Europos Komisijos tyrimas

Remdamasi Europos Komisijos pranešimu spaudai, Grupė informuoja, kad 2019 m. birželio 3 d. Europos Komisija pradėjo nuodugnų tyrimą, siekdama įvertinti, ar buvo paisoma ES valstybės pagalbos taisyklių paskirstant lėšas už viešojo intereso paslaugas grupei strateginio rezervo priemonių kontekste. Grupės vadovybei nėra žinoma jokių aplinkybių, dėl kurių šiuo atžvilgiu Grupei galėtų kilti reikšmingų įsipareigojimų, todėl atidėjimai nėra pripažįstami

27.3 Sutartis su Equinor ASA dėl būtinojo suskystintųjų dujų kiekio įsigijimo SGDT

Energetikos ministro 2014 m. vasario 10 d. įsakymu Grupė buvo paskirta vykdyti paskirtojo tiekėjo funkciją 10 metų laikotarpiui, t.y. iki 2024 m. 2014 metais gavusi visus reikalingus Lietuvos Respublikos vyriausybės (toliau – LRV) bei vienintelio akcininko pritarimus bei remdamasi tuo metu galiojusiais teisės aktais konkurso būdu pasirinko SGD tiekėją Equinor ASA (buvęs Statoil ASA) ir sudarė su juo 5 metų SGD tiekimo sutartį. Ženkliai kritus gamtinių dujų kainai rinkoje bei sumažėjus dujų poreikiui Lietuvos energetikos sektoriuje, sutartis su Equinor ASA buvo iš naujo derinama ir 2016 m. vasario 19 d. pasirašyta pagal sąlygas, patvirtintas LRV: metinis sutartinis gamtinių dujų tiekimo kiekis buvo sumažintas nuo 5,98 TWh iki 3,87 TWh per metus (arba nuo 6 iki 4 standartinių SGD krovinų per metus), sutarties terminas buvo pratęstas nuo 2019 iki 2024 m.

Būtinasis SGD kiekis SGDT yra derinamas su VERT ir tvirtinamas LRV. 2019 m. balandžio 8 d. pagal nustatytą tvarką SGDT operatorius LRV pateikė būtinąjį SGD kiekį, kuris buvo suderintas su Grupe ir 2019 m. balandžio 1 d. patvirtintas VERT nutarimu Nr. O3E-95, visiems 5 metams, t.y. nuo 2020 m. sausio 1 d. iki 2025 m. sausio 1 d., - nuo 3,87 TWh iki 5,98 TWh per metus. LRV nutarimais būtinasis kiekis buvo patvirtintas 2014-2019 ir 2020 metams.

LRV ieškojo būdų kaip sumažinti SGDT būtinąjį kiekį 2021 metams ir 2020 m. gruodžio 2 d. registravo nutarimo projektą, kuriame yra siūloma nustatyti SGDT kiekį 1,9 TWh per metus (arba 2 standartinius SGD krovinus per metus). Mažesnis SGDT būtinasis kiekis galėtų lemti galimus nuostolius Grupei, nes Grupė pagal sutartį yra įsipareigojusi pirkti 4 standartinius SGD krovinus iš Equinor ASA. Equinor ASA sutartyje numatyta SGD kaina už MWh yra vidutiniškai 5 – 7 Eur aukštesnė nei rinkos kaina, o šis kainų skirtumas paskirtajam tiekėjui yra kompensuojamas per reguliacinį paskirtojo tiekimo modelį. Todėl, Grupės vadovybės vertinimu priėmus minėtą nutarimo projektą, Grupė per 2021 m. patirtų nuo 9,8 iki 13,8 mln. Eur nuostolių.

2020 m. gruodžio 30 d. LRV priėmė nutarimą Nr. 1482, kuriuo patvirtino SGDT būtinąjį kiekį 2021 metams – 3,87 TWh (arba 4 standartinio dydžio SGD krovinus). LRV įpareigojo Grupę ieškoti būdų optimizuoti paskirtojo tiekimo sąnaudas ir šiuo metu veda derybas su Equinor ASA. Kadangi būtinasis kiekis yra patvirtintas tik 2021 metams, išlieka rizika Grupei patirti reikšmingus nuostolius, jeigu 2022 – 2024 metams būtų patvirtintas mažesnis nei 4 standartinio dydžio SGD kroviniai būtinasis kiekis. Grupė vertina, kad tokia rizika yra minimali, nes tiek SGDT operatorius, tiek VERT 2021 – 2024 metams deklaravo būtinąjį SGD kiekį nuo 3,87 TWh iki 5,98 TWh per metus

AB „Ignitis grupė“, įmonės kodas 301844044, Žvejų g. 14, LT-09310 Vilnius, Lietuva

TARPINIŲ SUTRUMPINTŲ GRUPĖS KONSOLIDUOTŲJŲ IR BENDROVĖS FINANSINIŲ ATASKAITŲ AIŠKINAMASIS RAŠTAS

Visos sumos tūkstančiais eurų, jei nenurodyta kitaip.

28 Įvykiai po finansinių ataskaitų datos

28.1 Su teisiniais ginčais ir pretenzijomis susiję įvykiai

2021 m. sausio 26 d. UAB „AXIS Tech“ pateikė ieškinį Vilniaus apygardos teismui dėl 5.284 tūkst. Eur skolos, nepagrįsto praturtėjimo už atliktus statybos darbus, medžiagas priteisimo. Ieškovo reikalavimą Grupė vertina kaip nepagrįstą.

28.2 Kiti įvykiai

Paskolos sutartis su UAB „Ignitis renewables“

2021 m. vasario 1 d. Bendrovės stebėtojų taryba patvirtino paskolos sutartį, neviršijančią 293 mln. Eurų, su dukterine įmone UAB „Ignitis renewables“. Paskolos lėšos prireikus bus naudojamos įsigyti ir plėtoti atsinaujinančios energetikos projektams bei dabartinėms paskoloms refinansuoti. Faktinė lėšų apimtis ir panaudojimas daugiausia priklausys nuo padėties rinkoje ir investicinių projektų, pateisinančių gražos lūkesčius, pasiūlos. Skolinimas atitinka žaliosios gamybos plėtros prioritetus ir tikslus, išdėstytus Bendrovės strategijoje. Paskola bus paskirstyta iš Bendrovės surinktų obligacijų fondų ir jos nuosavo kapitalo. Paskolos grąžinimo laikotarpis - ne ilgesnis kaip 10 metų nuo pinigų pervedimo momento.

Kruonio hidroakumuliacinės elektrinės plėtros verslo planas

2021 m. vasario 24 d. dukterinės bendrovės AB „Ignitis gamyba“ stebėtojų taryba pritarė AB „Ignitis gamyba“ valdybos sprendimui patvirtinti Kruonio hidroakumuliacinės elektrinės (HAE) plėtros verslo planą, kuriuo inicijuojami pirmieji vystymo darbai – techninio konsultanto paslaugų pirkimo konkursas.

Planuojama, kad Kruonio HAE 5-asis hidroagregatas bus įrengtas iki sinchronizacijos su kontinentinės Europos tinklais 2025 m.

Kitų reikšmingų įvykių po finansinių ataskaitų datos iki šių finansinių ataskaitų išleidimo datos nebuvo.
