

# Veiklos rezultatai

2022 m. 6 mėnesiai



**Teikiame integruotas  
telekomunikacijų, IT ir TV  
paslaugas Lietuvoje  
iš vienu rankų**



# „Telia Lietuva“ – tai:



Platus paslaugų  
spektras



Labiausiai išplėtoti  
tinklai



Modernūs  
duomenų centrai



Viskas iš vienu  
rankų



# „Telia Lietuva“ – tai:



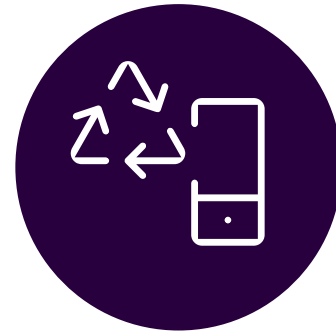
Aptarnavimas  
24 val. per parą  
visus metus



Veiklos valdymo  
kokybę  
patvirtinantys ISO  
sertifikatai



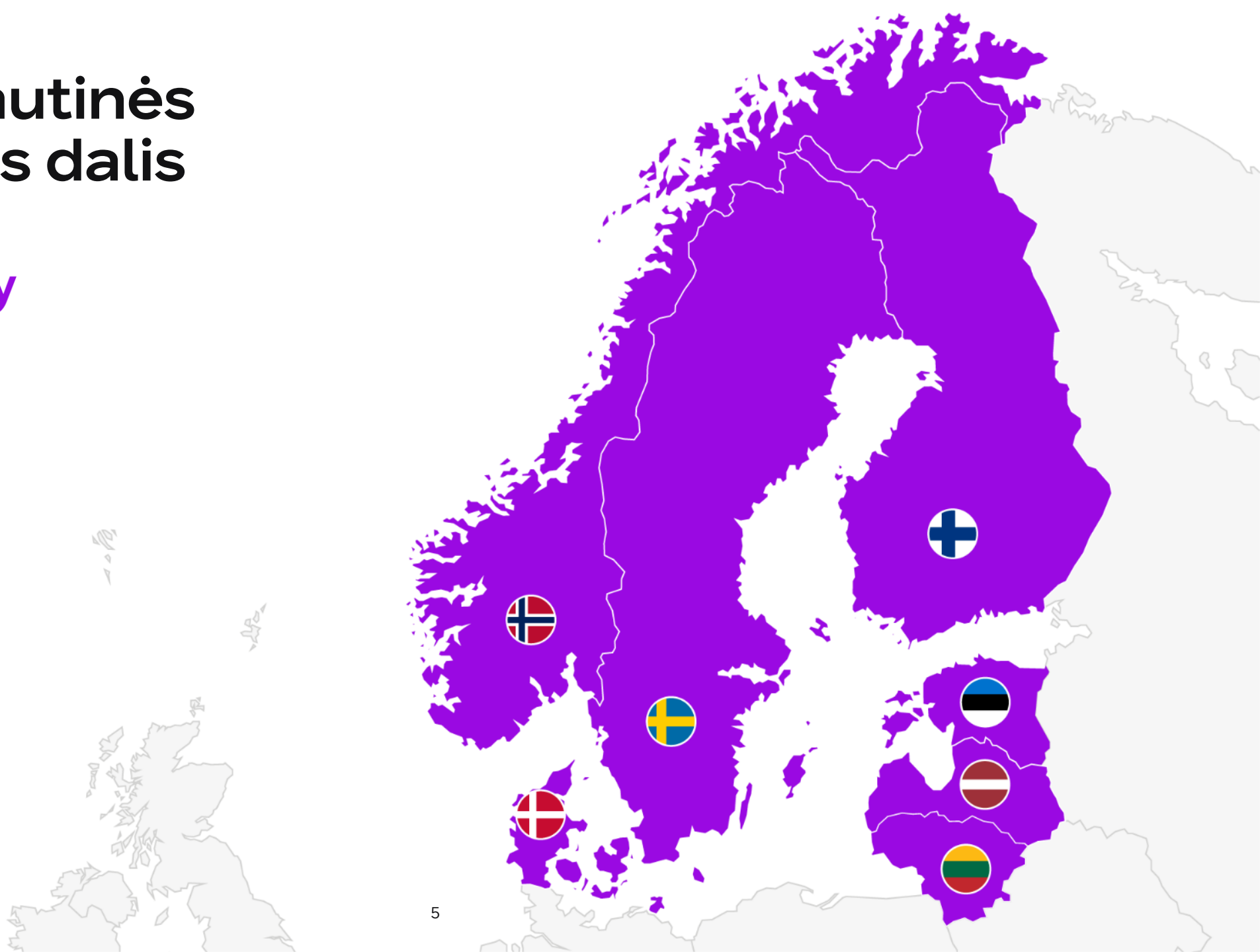
2100 profesionalų  
komanda



Tvarus ir  
atsakingas verslas



# Esame tarptautinės įmonių grupės dalis



**Mūsu  
tikslas**



**We  
reinvent  
better  
connected  
living**



# Mus vienijančios vertybės



## Išdrįstame:

- kurti naujoves
- pirmauti
- būti atviri



## Rūpinamės:

- savo klientais
- vienas kitu
- savo pasauliu



## Paprastiname:

- įgyvendinimą
- komandinį darbą
- savo veiklą



# „Telia Lietuva“ turi asocijuotą įmonę



50%

VšĮ „Numerio perkėlimas“

— „Telia Lietuva“ teikia integruotas mobiliojo ir fiksuotojo ryšio bei IT paslaugas

— „Numerio perkėlimas“ administruoja centrinę telefonų numerių duomenų bazę Lietuvoje („Tele2“ ir „Bitė Lietuva“ turi po 25 proc. akcijų)





# Pagrindiniai 2022 m. II ketvirčio įvykiai

## #1

Pajamų iš mažmeninių mobiliojo ryšio ir IT paslaugų **daugėjo dviženkliais skaičiais**

## #2

**Pajamos didėjo** sparčiau nei veiklos sąnaudos ir dėl to padidėjo EBITDA

## #3

**Dėl nutraukto Rusijos TV kanalų** retransliavimo, sumažėjo pajamų iš TV paslaugų, o vartotojų skaičius nepakito

## #4

Nuo 2022 m. balandžio **ryšio su Ukraina paslaugos** teikiamos su nuolaida arba tik padengiant sąnaudas

## #5

Daugiau nei pusė bazinių stočių (925) atnaujinta „Ericsson“ įranga

## #6

„Telia Lietuva“ pirmoji Lietuvoje pradėjo teikti 2 Gb/s spartos šviesolaidinį internetą

## #7

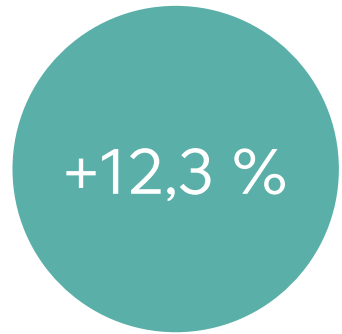
Duomenų atsisiuntimo sparta „Telia Lietuva“ 4G tinkle siekia **143,1 Mb/s**

## #8

**58,3 mln. eurų** (0,10 euro vienai akcijai) **dividendų** už 2021 metus išmokėta 2022 m. gegužę



# Klientų skaičiai



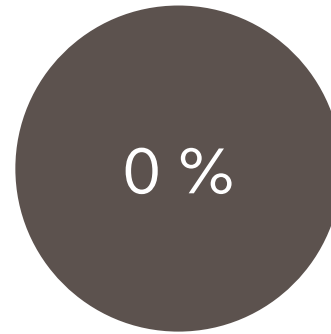
**1 582 000**

**mobiliojo  
ryšio  
vartotojų**



**424 000**

**plačiajuosčio  
interneto  
prieigų**



**254 000**

**išmaniosios  
televizijos (IPTV)  
paslaugų vartotojų**



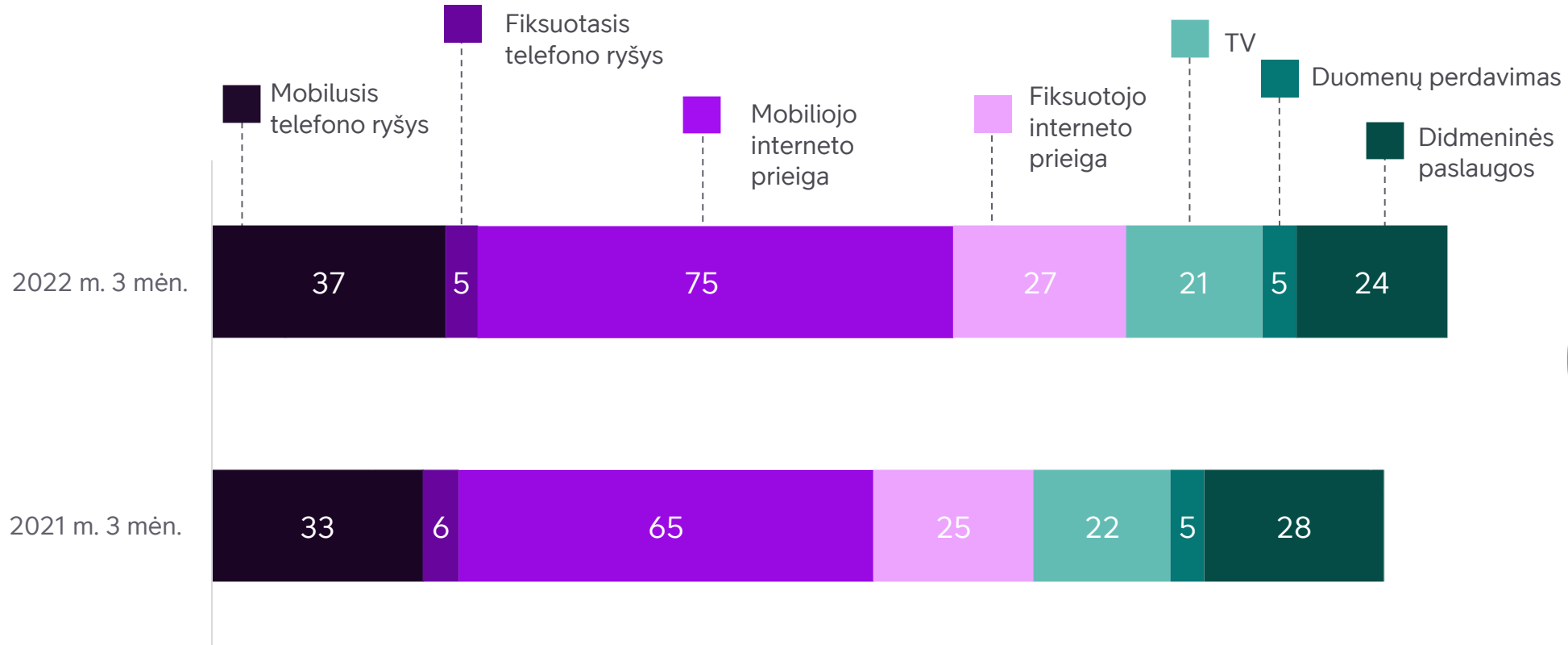
**215 000**

**fiksuotojo telefono  
ryšio linijų**



# Lietuvos telekomunikacijų rinka

# Telekomunikacijų rinkos augimą lemia interneto plėtra (mln. eurų)

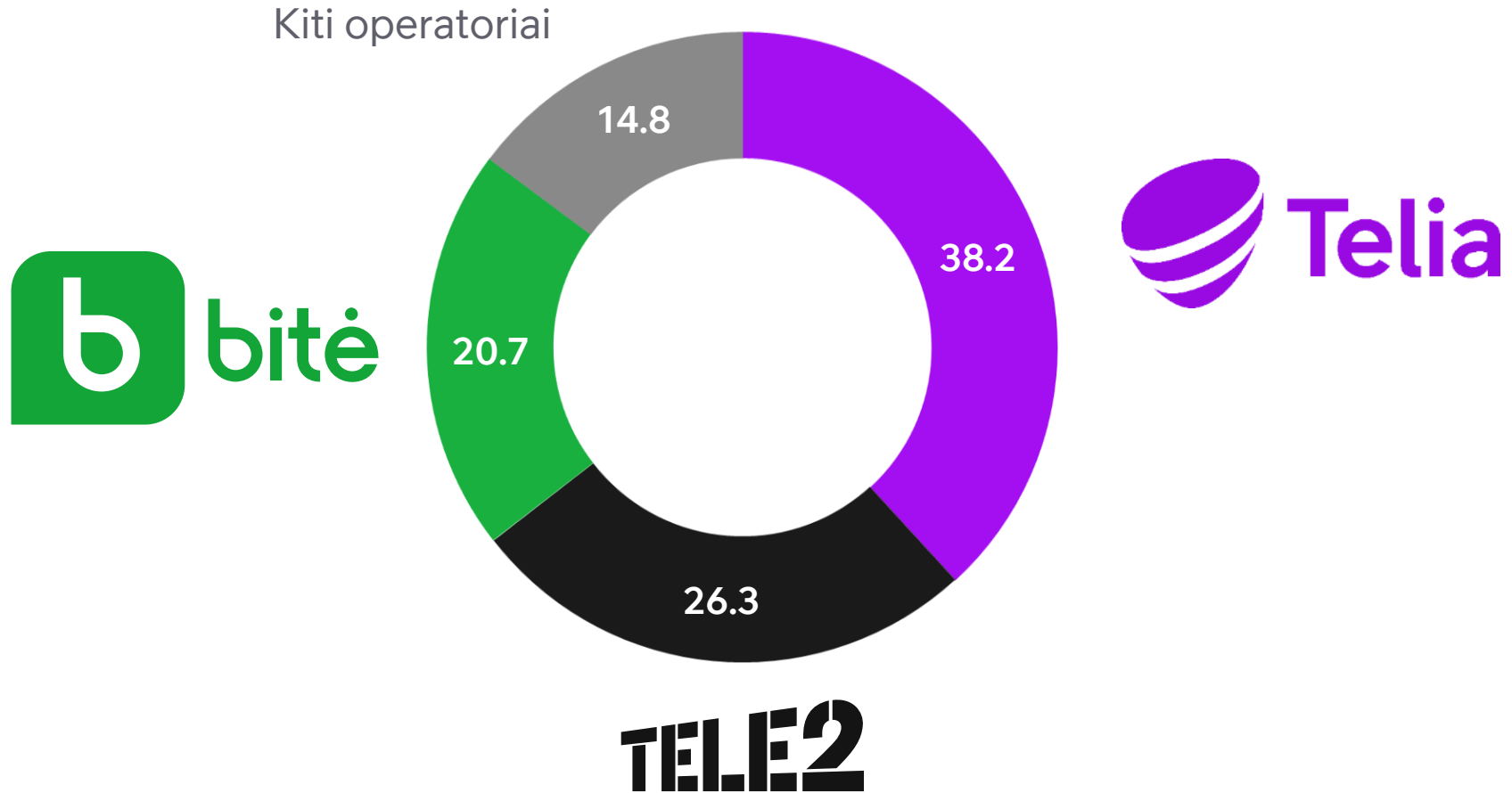


+5,4 %

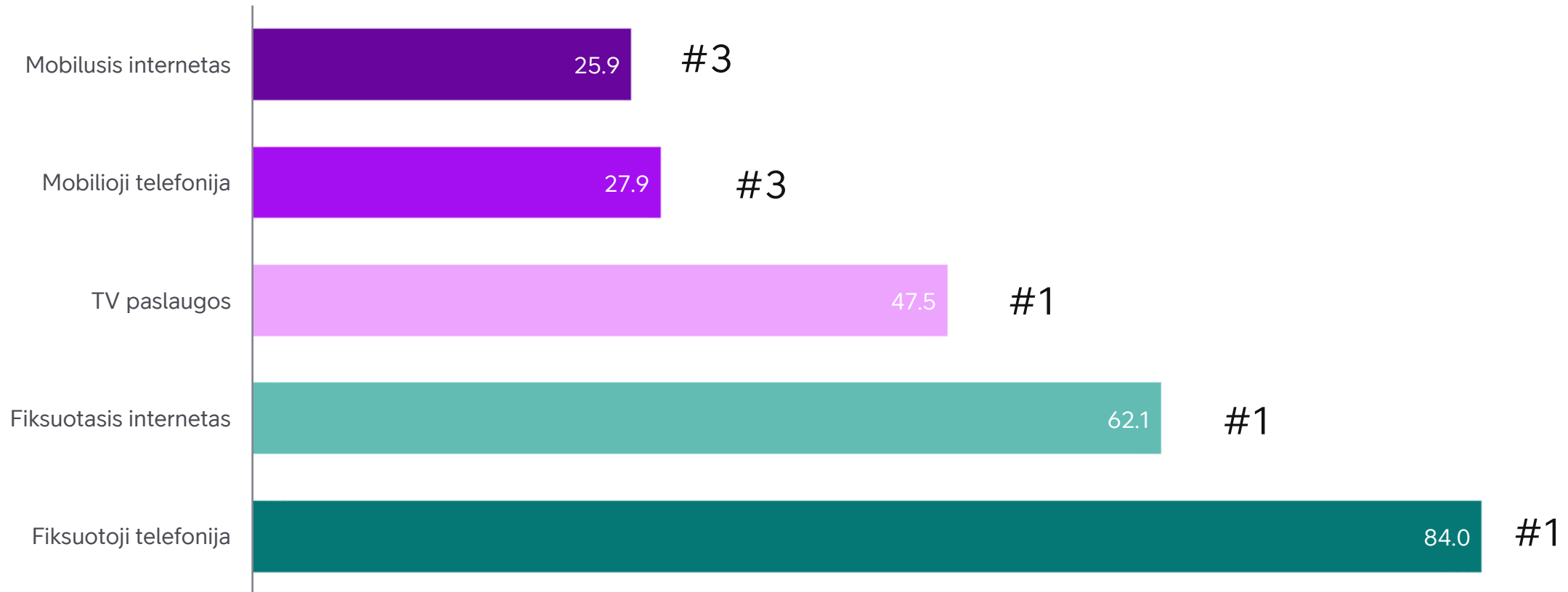
Bendra rinkos dinamika



# 2022 m. I ketv. rinkos pajamų pasiskirstymas pagal operatorius (%)



# 2022 m. I ketvirčio „Telia Lietuva“ rinkos dalys pagal pajamas (%)



# Sparčiausiai auga duomenų naudojimas



**+13,7 %** (y-o-y)

Didėja **mobiliųjų duomenų** naudojimas

(išsiųsta/priimta **269 101 TB** duomenų per ketvirtį)



**+2,3 %** (y-o-y)

Didėja **šviesolaidinio interneto** vartotojų skaičius

(**78,3 %** visų fiksuotojo interneto vartotojų)



**+3,6 %** (y-o-y)

Didėja **IPTV vartotojų** skaičius

(**49,9 %** visų mokamos TV vartotojų)



# Rinkos skvarba



**134,5**

**Mobiliojo ryšio  
abonentų**

(100 gyventojų)



**18,4**

**Fiksuotojo telefono  
ryšio linijų**

(100 namų ūkių)



**56,9**

**Plačiajuosčio  
interneto prieigų**

(100 gyventojų)



**46,5**

**Mokamos televizijos  
abonentų**

(100 namų ūkių)

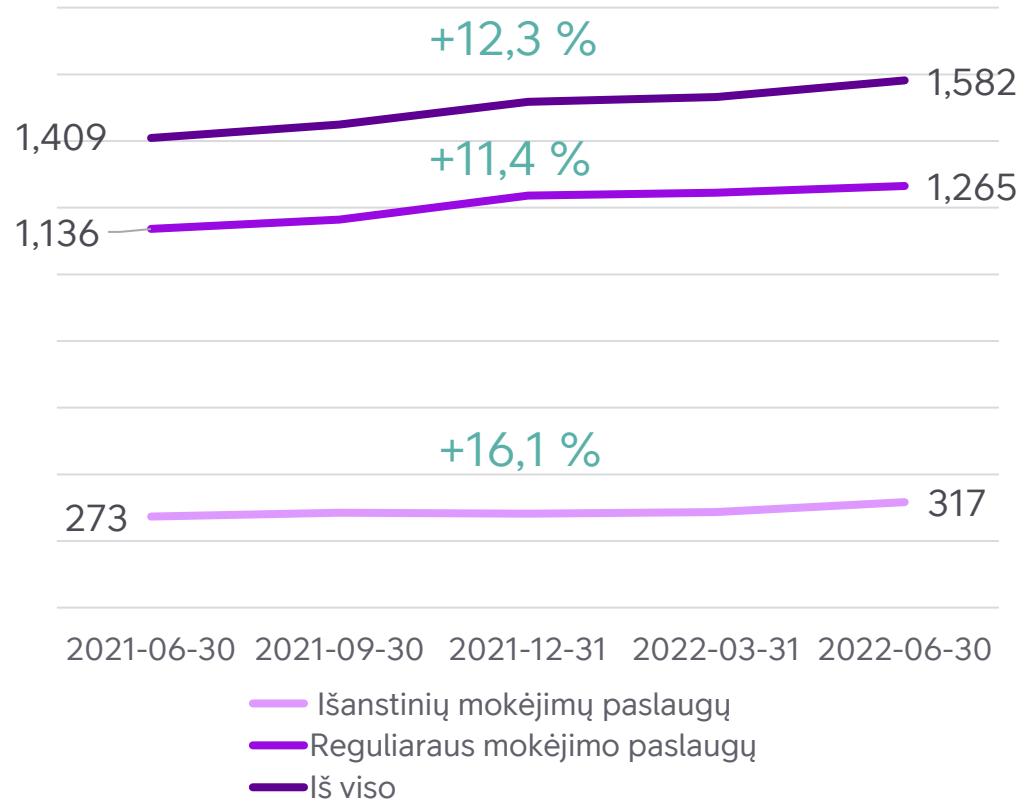




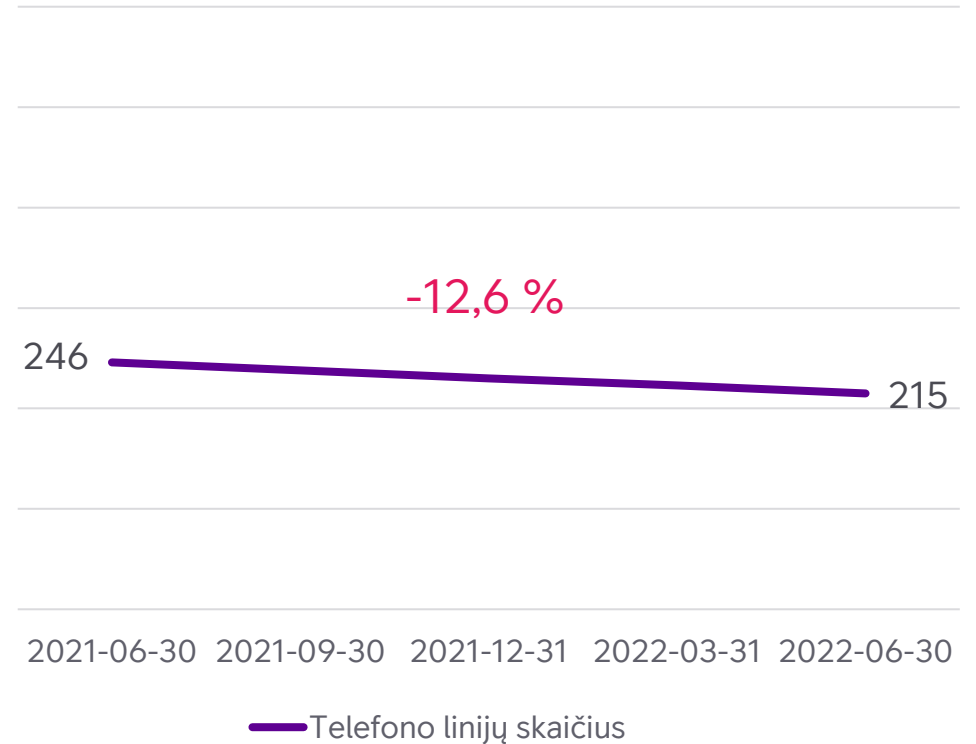
# Veiklos ir finansiniai rezultatai

# Mobiliojo ir fiksuotojo ryšio paslaugų vartotojų skaičius

Mobiliojo ryšio vartotojai (tūkst.)

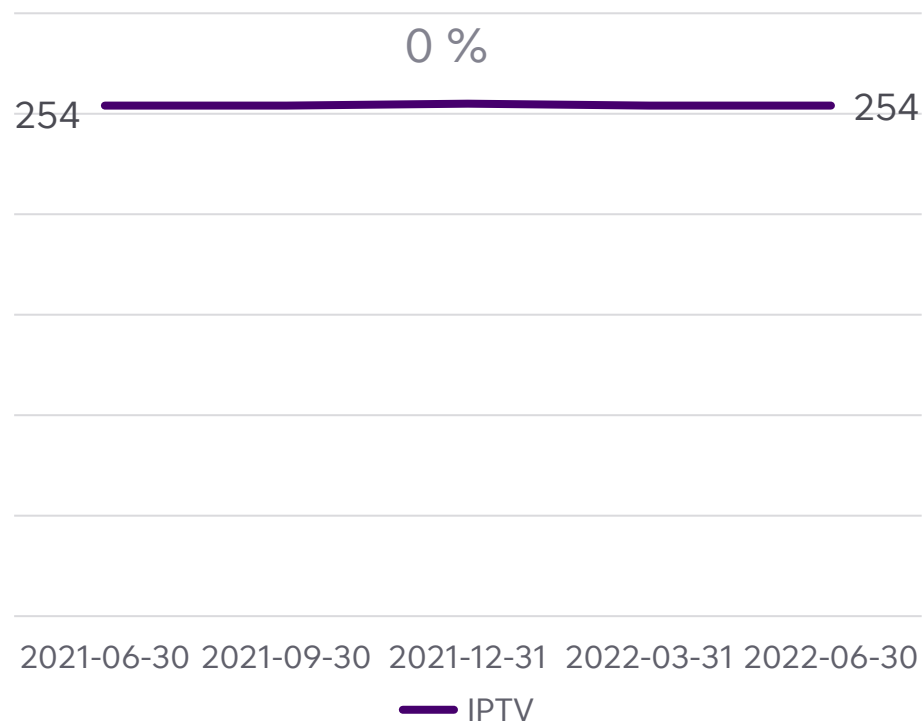


Fiksuotojo telefono ryšio linijų skaičius (tūkst.)

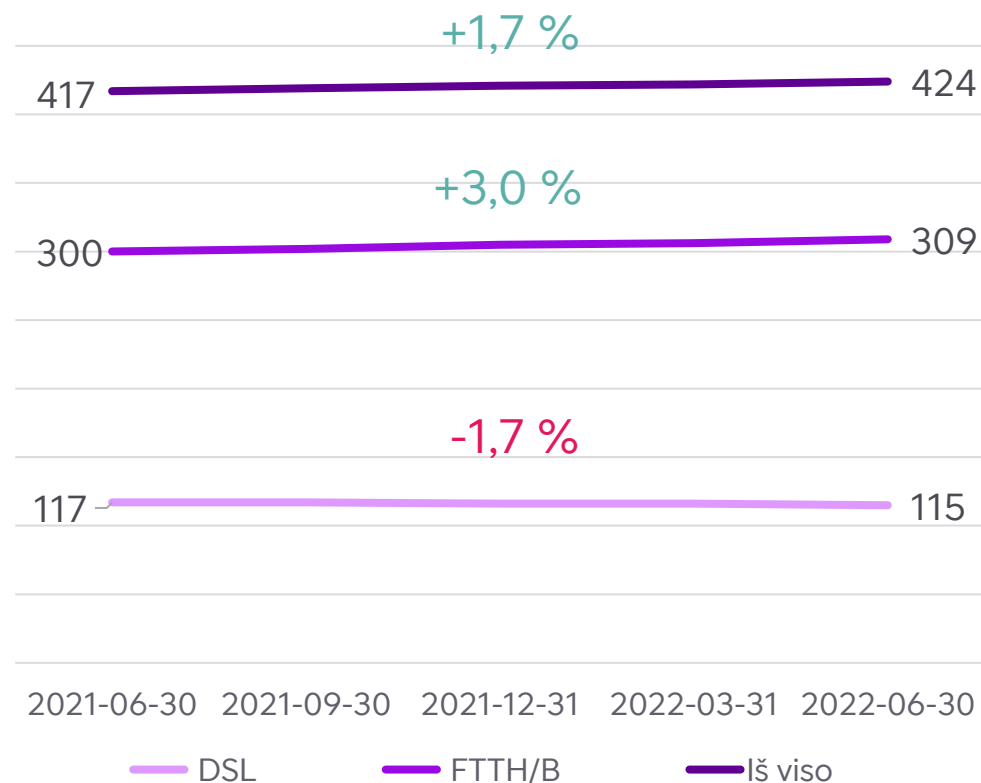


# IPTV ir plačiajuosčio interneto vartotojų skaičius

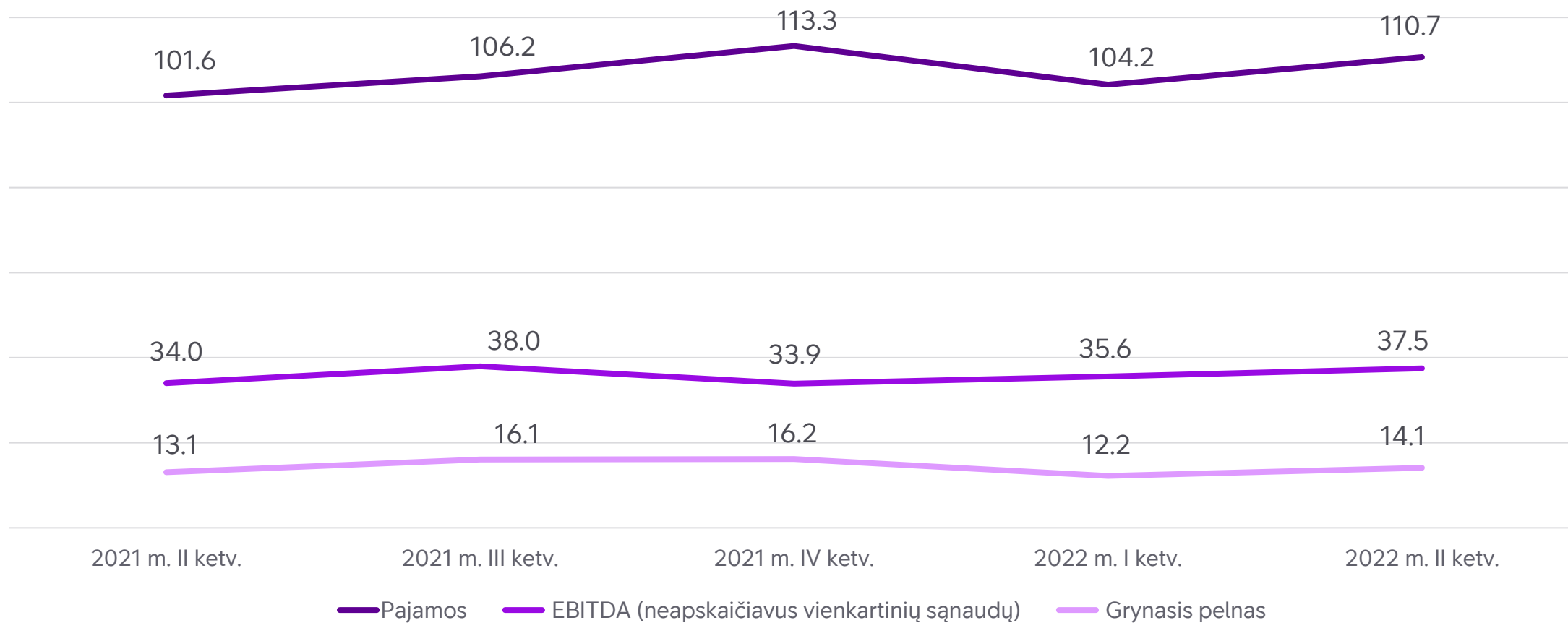
TV paslaugų vartotojai (tūkst.)



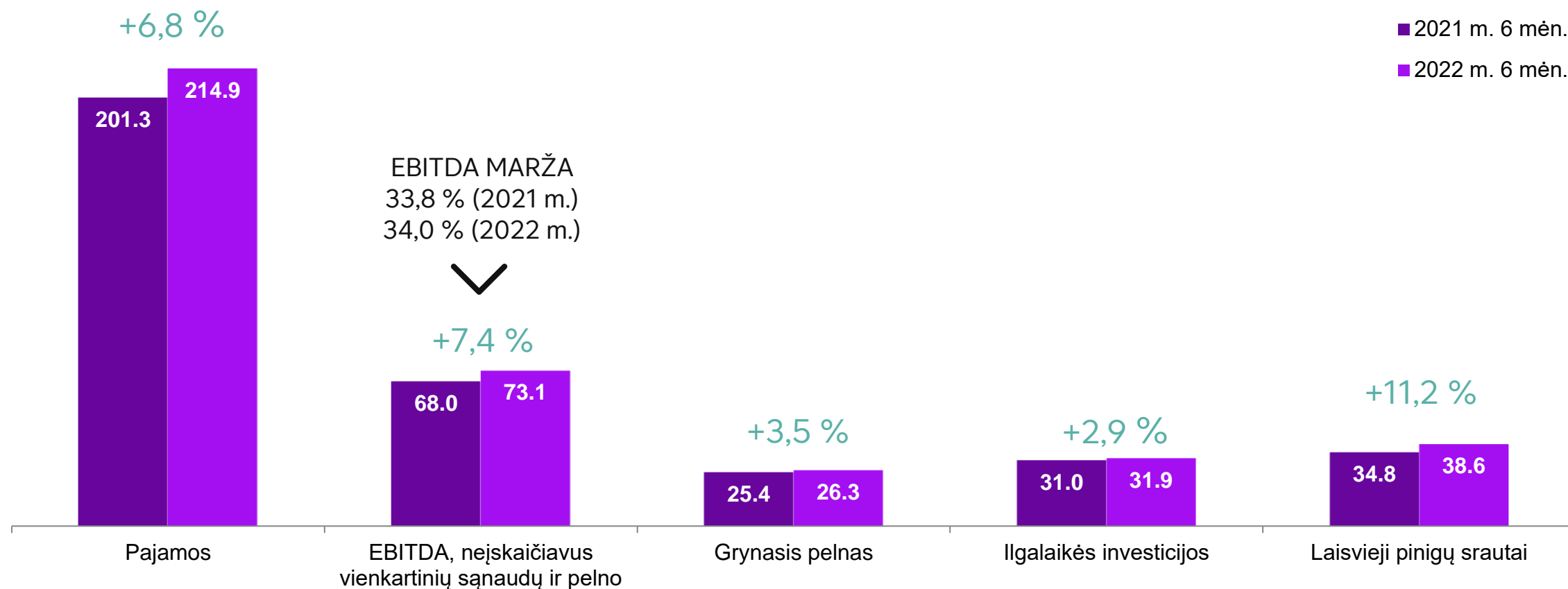
Plačiajuosčio interneto prieigos (tūkst.)



# Pajamos, EBITDA ir grynasis pelnas (mln. eurų)



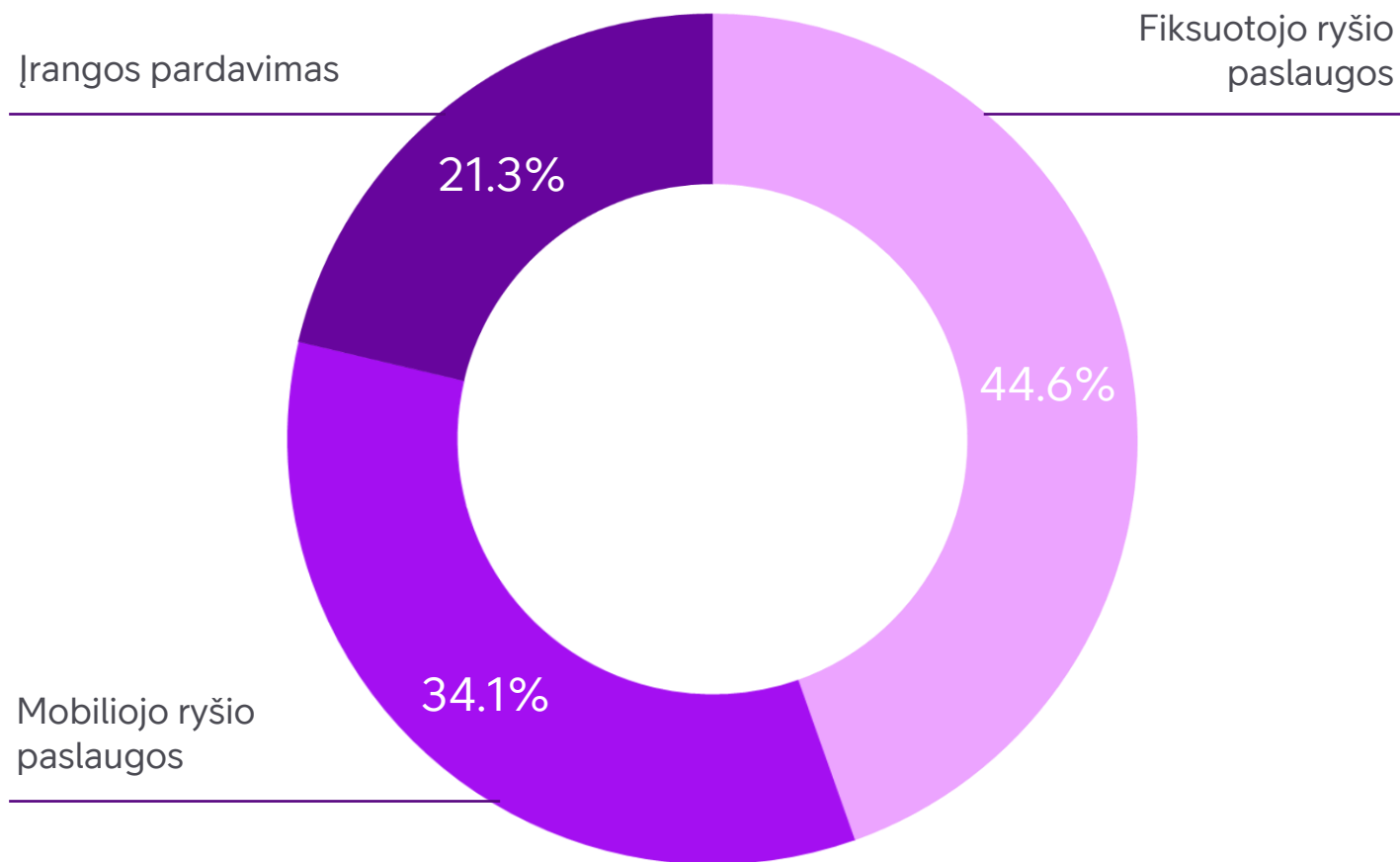
# Pagrindinių finansų rodiklių dinamika (mln. eurų)



PASTABA. 2022 m. 6 mėnesių vienkartinės sąnaudos darbuotojų išėtinėms išmokoms sudarė 270 tūkst. eurų (prieš metus – 463 tūkst. eurų), vienkartinės kitos sąnaudos – 133 tūkst. eurų (prieš metus – 121 tūkst. eurų) ir vienkartinis pelnas, gautas pardavus turtą, sudarė 542 tūkst. eurų (prieš metus – 1,3 mln. eurų).



# 2022 m. 6 mėnesių pajamų struktūra



**37,8 %**

Veršlas

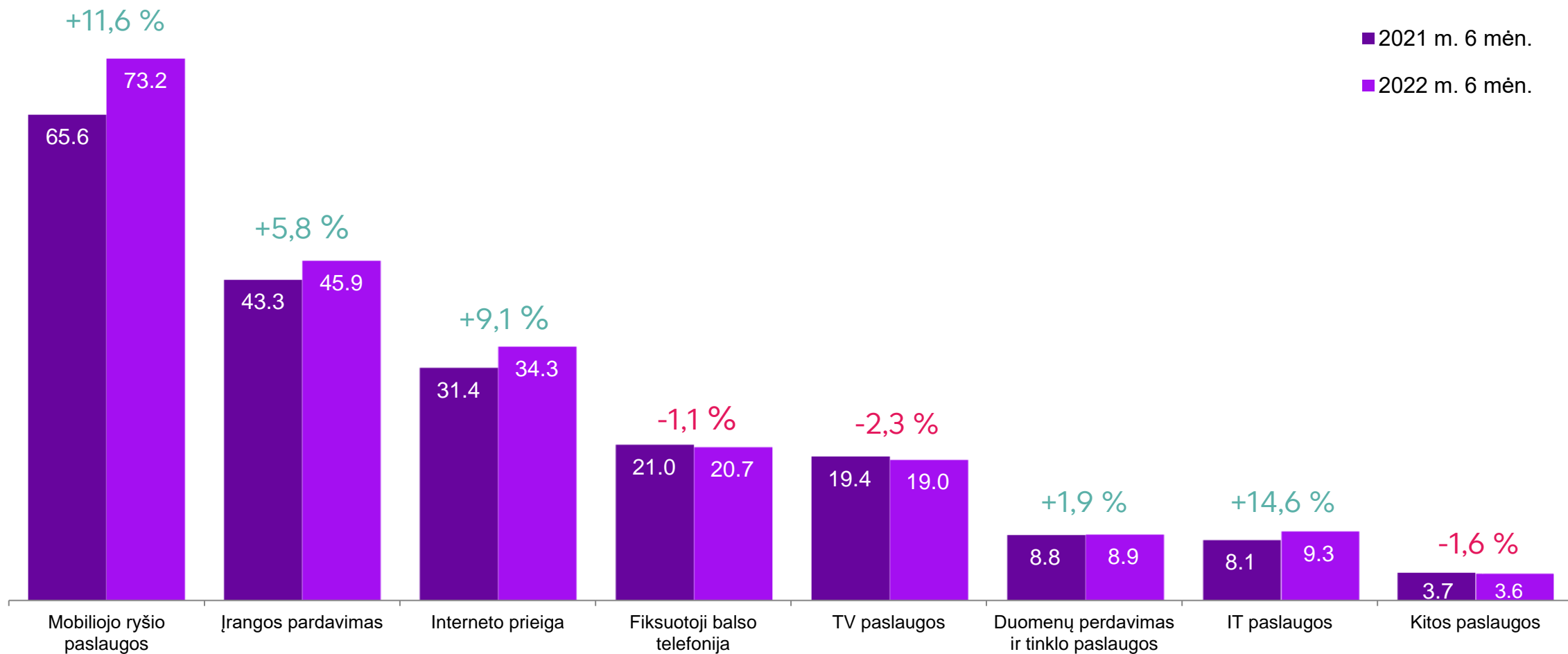


**62,2 %**

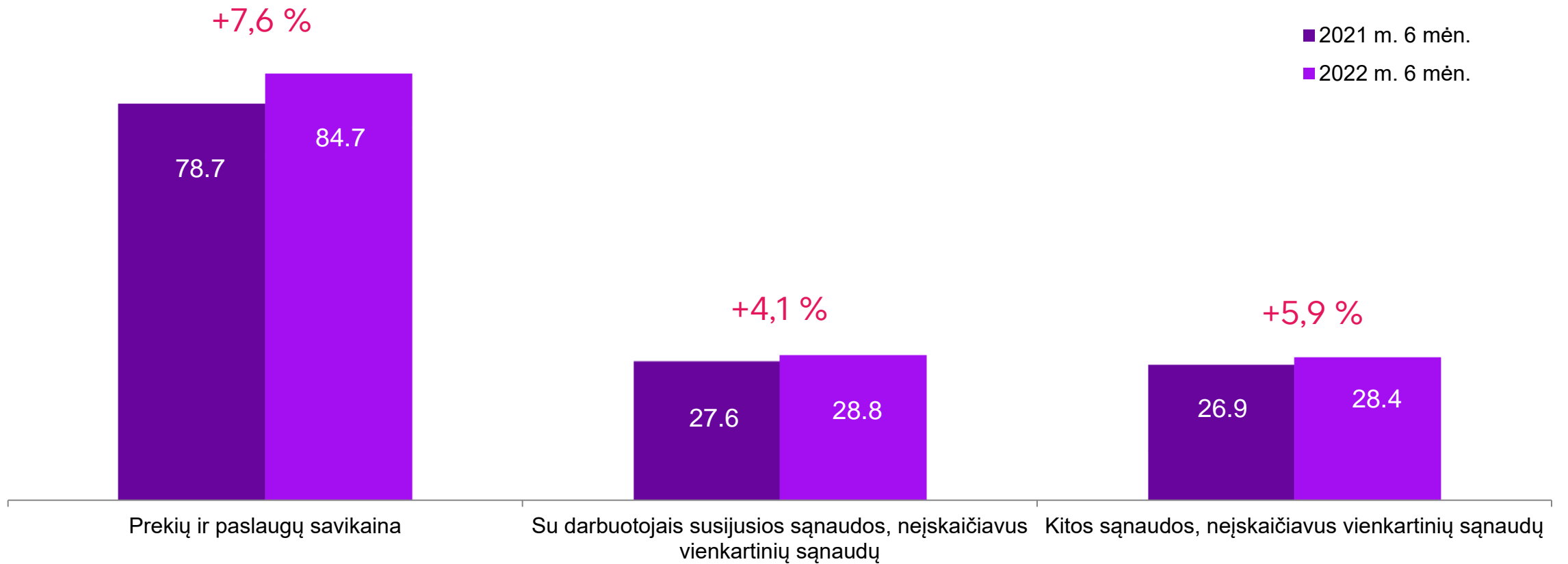
Gyventojai



# Pajamos pagal paslaugas (mln. eurų)



# Veiklos sąnaudos (mln. eurų)

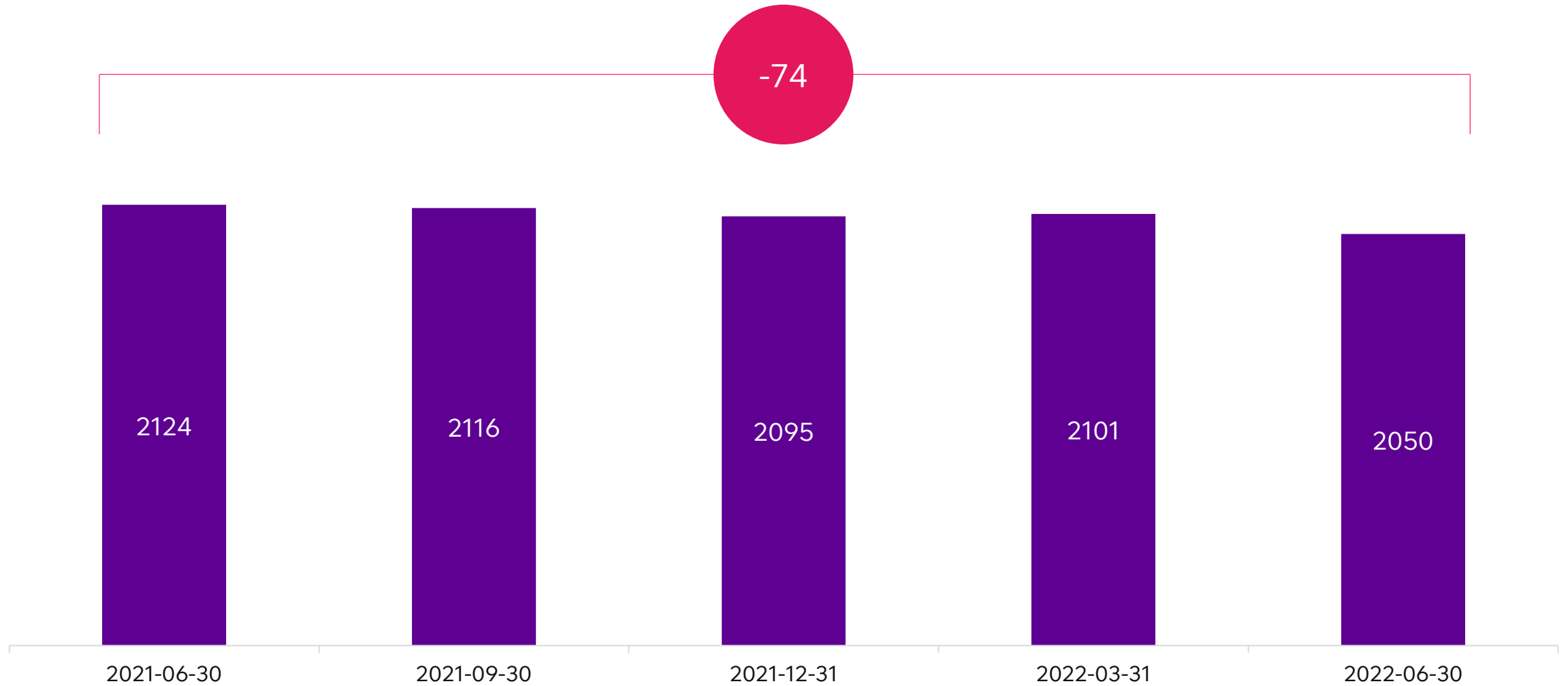


PASTABA. 2022 m. 6 mėnesių vienkartinės sąnaudos darbuotojų išeitinėms išmokoms sudarė 270 tūkst. eurų (prieš metus – 463 tūkst. eurų), vienkartinės kitos sąnaudos – 133 tūkst. eurų (prieš metus – 121 tūkst. eurų)

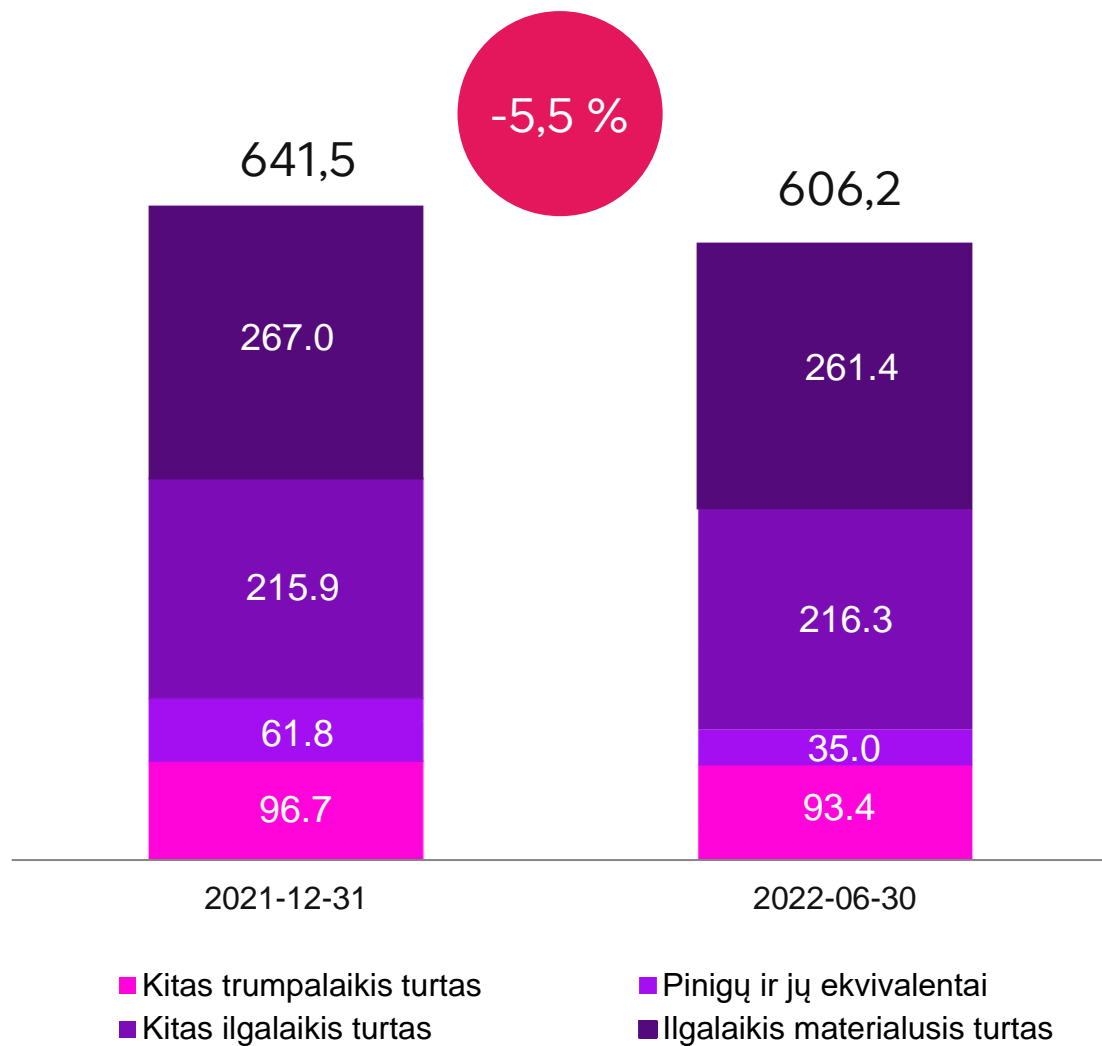




# Darbuotojų skaičius



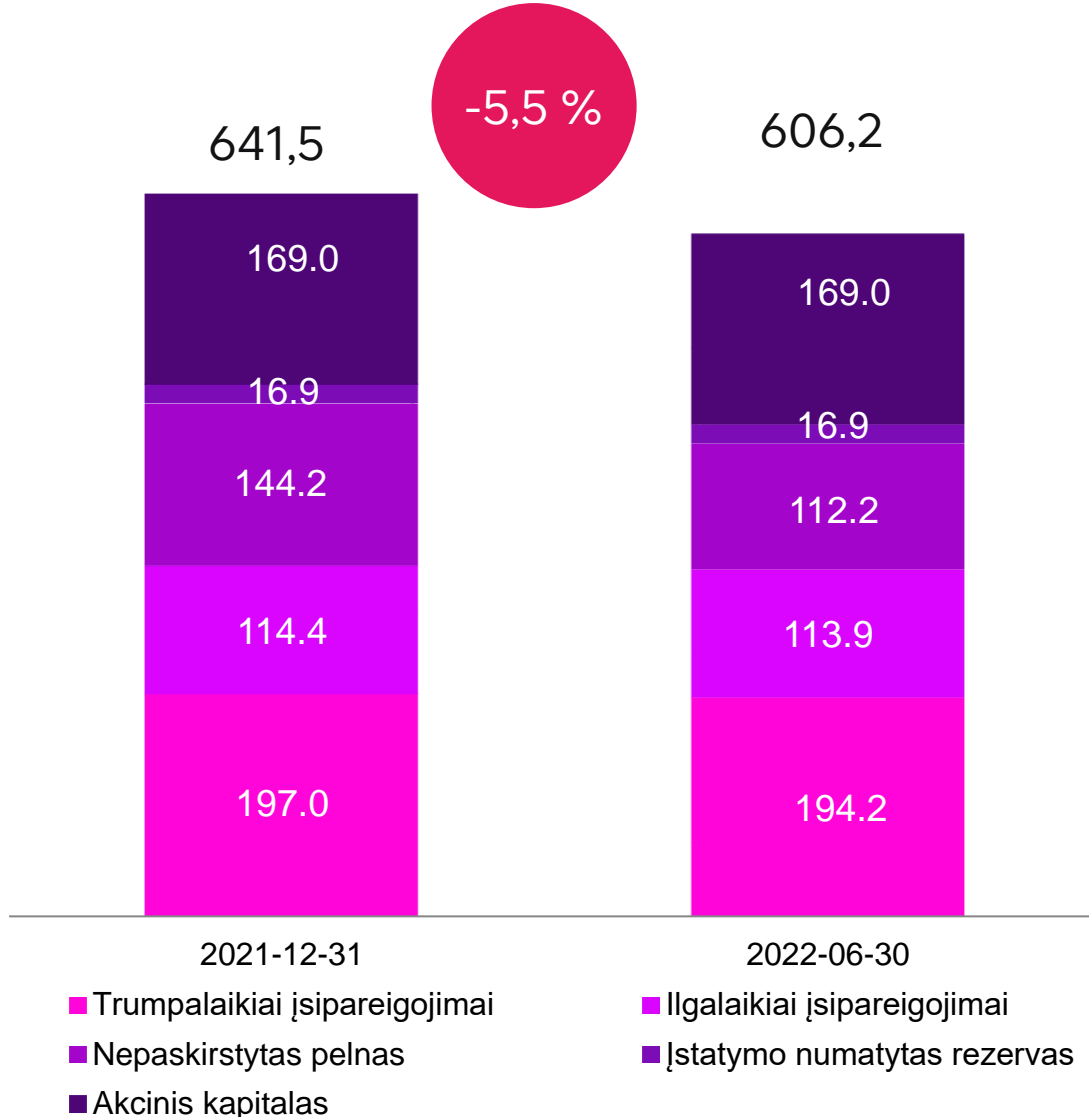
# Turtas (mln. eurų)



- **Ilgalaikis turtas** 2022 m. birželio 30 d. sudarė 78,8 % bendro turto (prieš metus – 77,3 %)
- **Pinigai** sudarė 5,8 % (7,7 %)
- **Naudojamo kapitalo pelningumas:** 13,3 % (14,8 %)
- **Vidutinė turto grąža:** 9,9 % (10,8 %)
- **Likvidumo koeficientas:** 65,3 % (91,6 %)



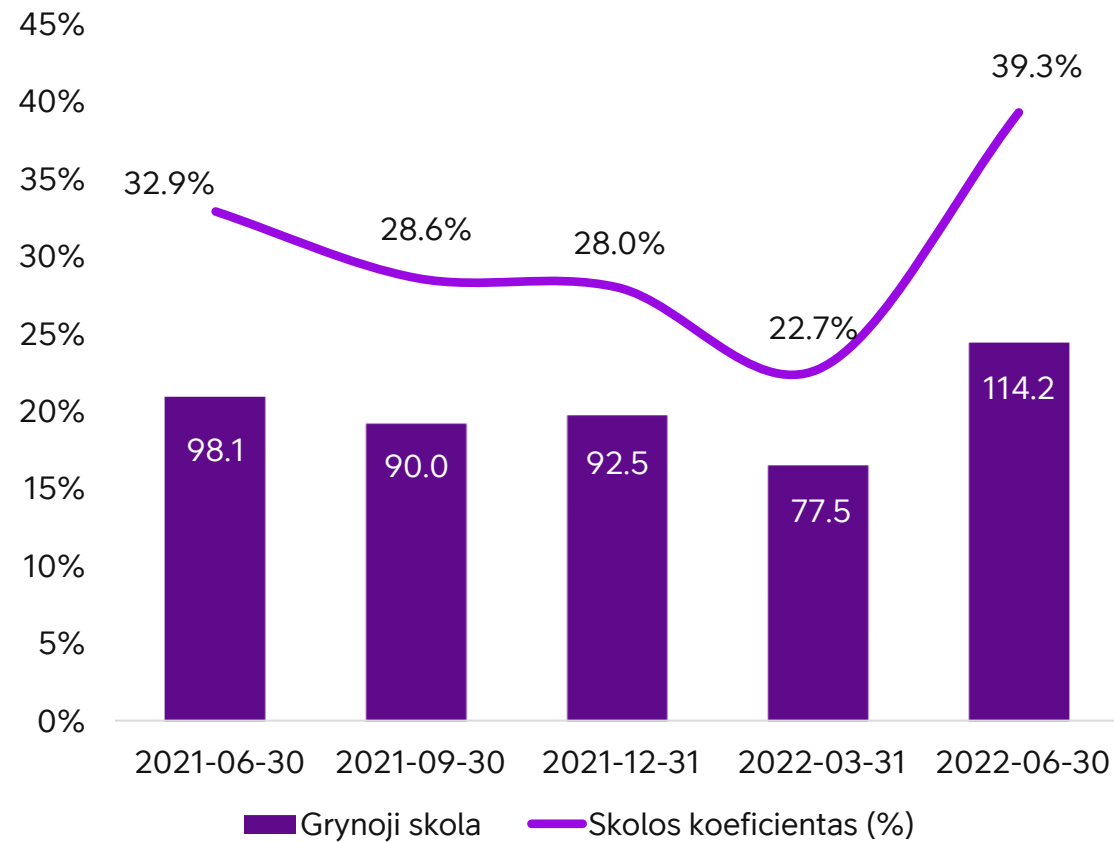
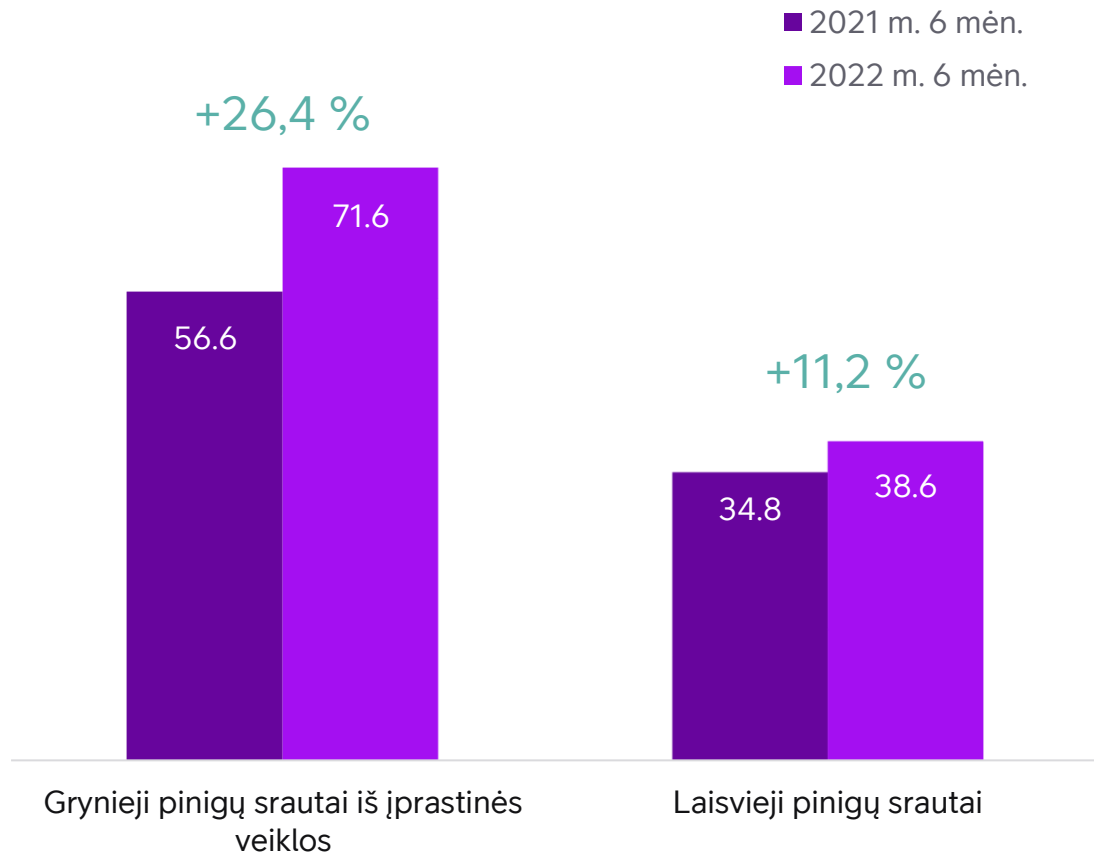
# Nuosavybė ir įsipareigojimai (mln. eurų)



- 2022 m. birželio 30 d. **akcininkų nuosavybė** sudarė 49,2 % viso turto (prieš metus – 50,4 %)
- **Bendra paskolų suma** (2022-06-30) sudarė 152,2 mln. eurų: bankų paskola – 30 mln. eurų, atvirkštinio faktoringo susitarimai – 122 mln. eurų ir finansinis lizingas – 0,2 mln. eurų.
- 2022 m. gegužės 26 d. Bendrovė išmokėjo **58,3 mln. eurų** (0,10 euro vienai akcijai) **dividendų** už 2021 metus
- **Skolos ir nuosavybės santykis:** 51,1 % (48,1 %)
- **Nuosavybės pelno norma:** 18 % (17,8 %)
- **Grynosios skolos ir EBITDA santykis:** 0,82 (0,71)



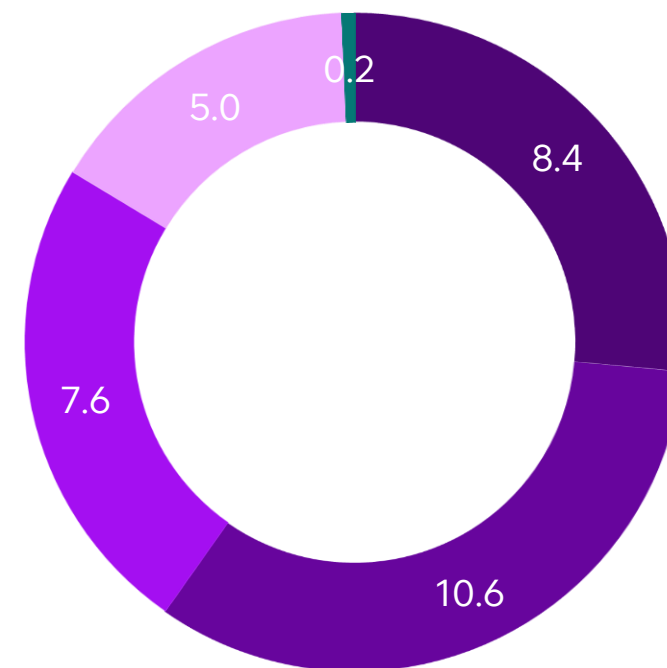
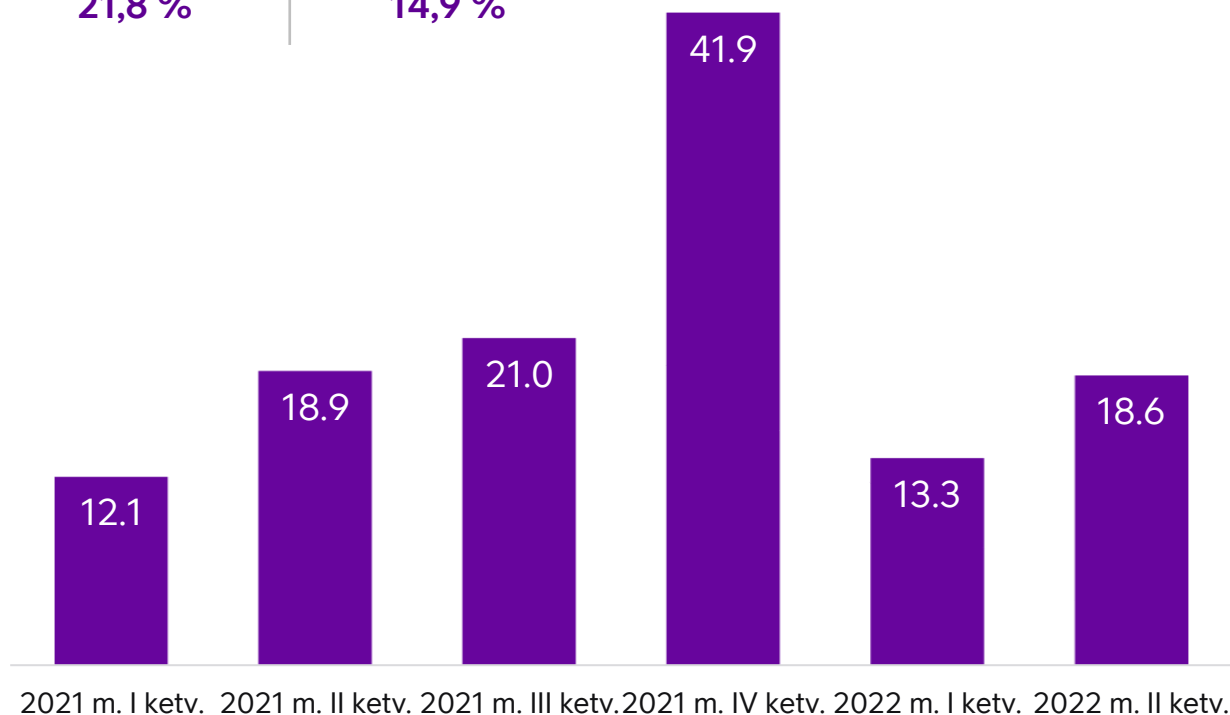
# Pinigų srautai ir grynoji skola (mln. eurų)



# Investicijos ir jų struktūra 2022 m. 6 mėn. (mln. eurų)

Paskutinių 12 mėn. investicijų ir pajamų santykis

2022-06-30	2021-06-30
21,8 %	14,9 %



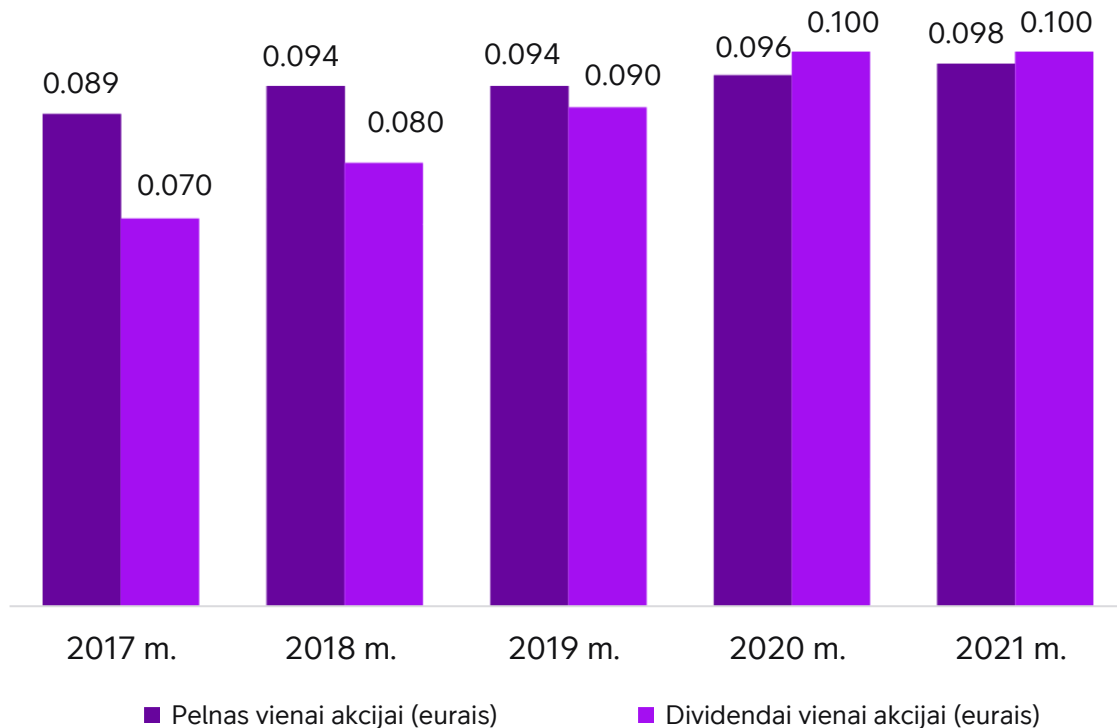
- Fiksuotojo ryšio tinklas
- Mobiliojo ryšio tinklas
- IT sistemos
- IT infrastruktūra
- Other



# Dividendai

Dividendų ir pelno santykis

2021 m.	2020 m.
<b>102 %</b>	<b>104 %</b>



- Dividendų mokėjimo politika numato, jog Bendrovės **grynosios skolos ir EBITDA santykis neturi viršyti 1,5**, o dividendams skirti **iki 80 proc. laisvųjų pinigų srauto**
- Pelnas ir dividendai tenka **582 613 138 akcijoms**
- 2022 m. balandžio 28 d. visuotinis akcininkų susirinkimas nusprendė **mokėti 58,3 mln. eurų** (t. y. 0,10 euro vienai akcijai) dividendų už 2021 metus
- **Dividendai** išmokėti 2022 m. gegužės 26 dieną



# Akcijos ir akcininkai

# Akcininkai

- „Telia Company AB“ (Švedija) yra didžiausias Telia Lietuva, AB akcininkas
- Bendrovės akcinį kapitalą sudaro **582 613 138** paprastosios vardinės **0,29 eurų** nominalios vertės **akcijos**
- 2014 m. spalio 24 d. **akcinis kapitalas buvo sumažintas 194 mln. litų** (56,2 mln. eurų) ir atitinkamai akcijų, suteikiančių **balsus** akcininkų susirinkime, **skaičius sumažėjo nuo 776 817 518 iki 582 613 138**
- Bendras „Telia Lietuva“ **akcininkų skaičius** sudaro **14,3 tūkstančio**

## Akcininkai

(2022-06-30 duomenys)

„Telia Company AB“

Kiti

**88,15 %**

**11,85 %**

Kapitalo ir balsų dalis



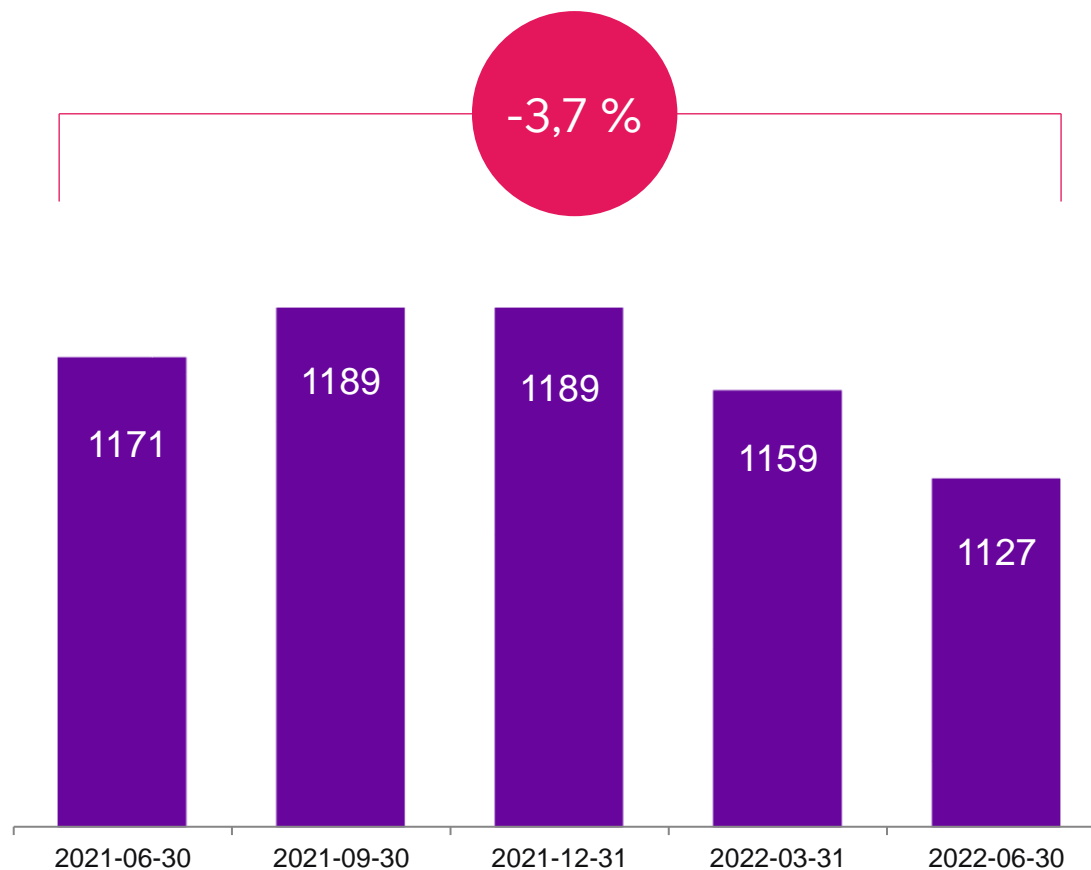


# Akcijos

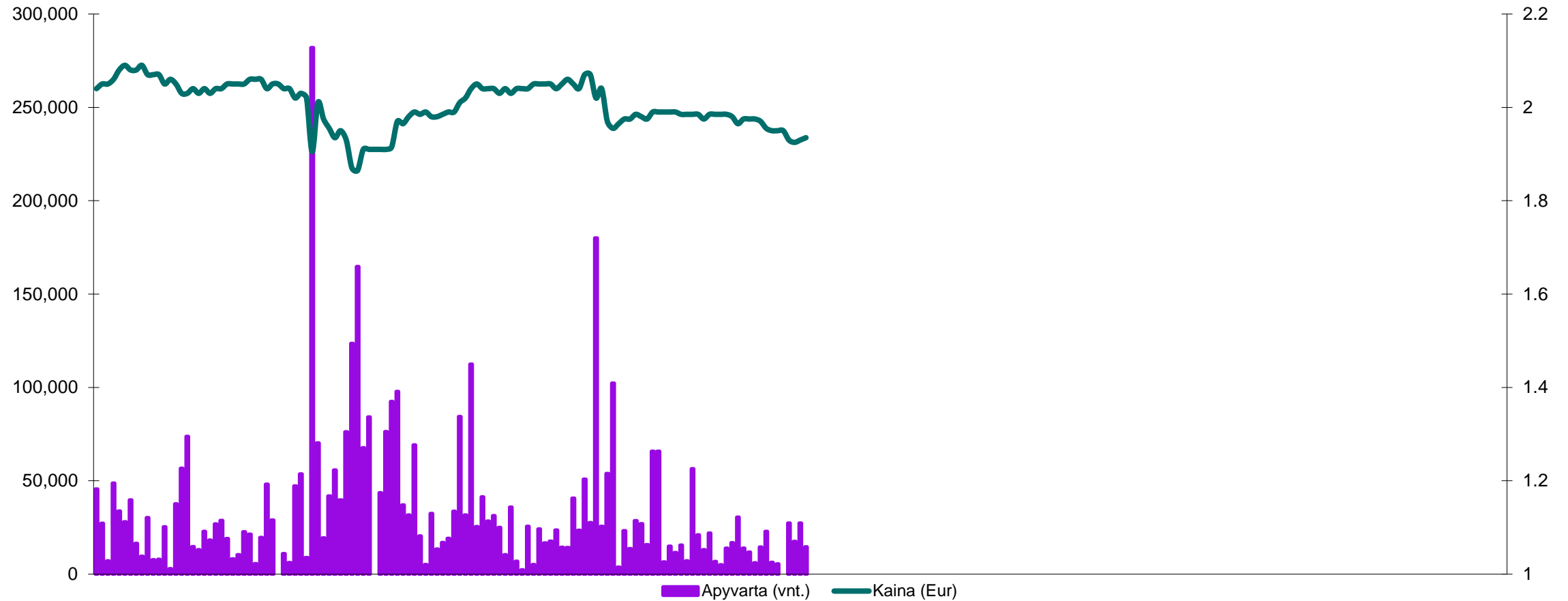
- Nuo 2000 m. Bendrovės akcijomis prekiaujama vertybinių popierių biržoje „**Nasdaq Vilnius**“ (simbolis - TEL1L)
- Nuo 2011 m. sausio Bendrovės akcijos įtrauktos į kelių Vokietijos vertybinių popierių biržų sąrašus (simbolis - ZWS)
- Akcijų **apyvarta** 2022 m. sausį–birželį „Nasdaq Vilnius“ biržoje: 4,3 mln. akcijų, arba 8,5 mln. eurų
- Akcijų **kaina** „Nasdaq Vilnius“ biržoje:

2022-01-01	Didžiausia	Mažiausia	2022-06-30
2,05 €	2,10 €	1,79 €	1,935 €

Rinkos kapitalizacija (mln. eurų)



# Prekyba bendrovės akcijomis vertybinių popierių biržoje „Nasdaq Vilnius“ 2022 metais



# Bendrovės akcijos kainos ir vertybinių popierių biržos „Nasdaq Vilnius“ indeksų palyginimas



■ OMX Baltic  
Benchmark GI

■ OMX Vilnius GI

■ TEL1L -  
Telia Lietuva

	Atidarymo vertė	Uždarymo vertė	Pokytis %
■ OMX Baltic Benchmark GI	1 568,82	1 365,37	-12,97
■ OMX Vilnius GI	966,13	890,6	-7,82
■ TEL1L – Telia Lietuva	2,04	1,935	-5,15

Akcijos kainos ir pelno akcijai santykis: **19,5**  
(20,4 prieš metus)

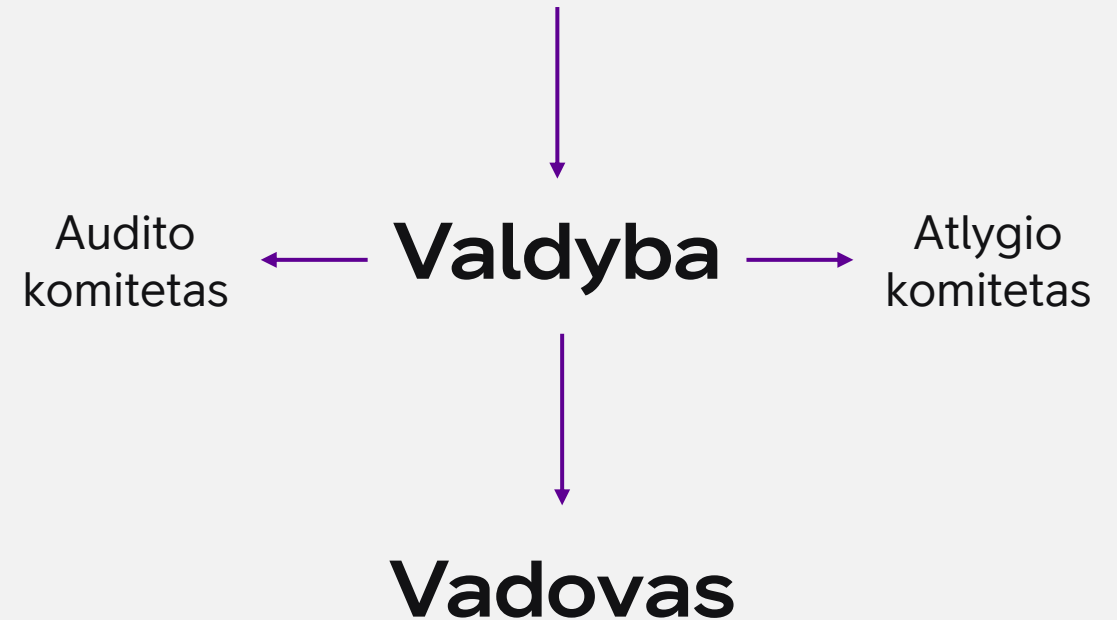


# Bendrovės valdymas

# Valdymo organai

- Eilinis visuotinis **akcininkų susirinkimas** įvyko 2022 m. balandžio 28 dieną
- **Valdybą** sudaro 6 nariai renkami 2 metų kadencijai
- Einamoji valdybos kadencija baigiasi 2023 m. balandžio 27 dieną
- **Audito ir Atlygio komitetas** sudaro 3 valdybos nariai
- **UAB „Deloitte Lietuva“** yra Bendrovės audito įmonė 2021 ir 2022 metams
- Valdyba renka ir atšaukia Bendrovės **vadovą**
- 2 vadovų komandos nariams palikus Bendrovę, paskirtos **naujos Privačių klientų, Finansų bei Skaitmeninimo ir analitikos vadovės**
- Nuo 2022 m. liepos 1 d. **Rinkodaros** komanda tapo tiesiogiai pavaldi Bendrovės vadovui

## Visuotinis akcininkų susirinkimas



# Valdyba



**Douglas  
Lubbe**

---

valdybos pirmininkas,  
Atlygio komiteto narys,  
atstovauja „Telia  
Company AB“



**Agneta  
Wallmark**

---

valdybos narė,  
Audito komiteto  
pirmininkė,  
atstovauja „Telia  
Company AB“



**Claes  
Nycander**

---

valdybos narys,  
Atlygio komiteto  
pirmininkas,  
atstovauja „Telia  
Company AB“



**Hannu-Matti  
Mäkinen**

---

valdybos narys,  
atstovauja „Telia  
Company AB“



**Dovilė  
Grigienė**

---

nepriklausoma  
valdybos narė,  
Audito komiteto narė



**Mindaugas  
Glodas**

---

nepriklausomas  
valdybos narys,  
Atlygio ir Audito  
komitetų narys

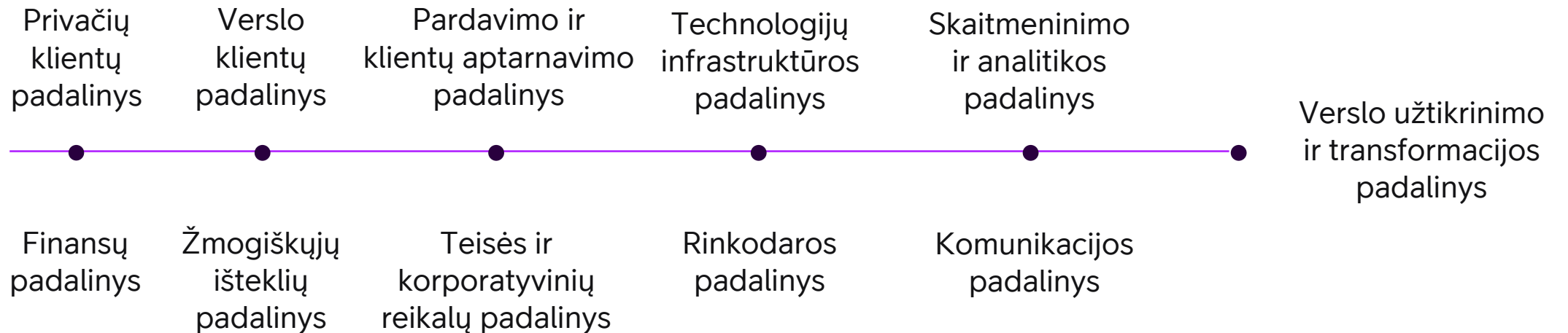
Valdybos nariai tiesiogiai „Telia Lietuva“ akcijų neturi



# „Telia Lietuva“ valdymo struktūra

Galioja nuo 2022-07-01

**Vadovas**



# Vadovų komanda



**Dan Strömberg,**  
Bendrovės vadovas



**Elina Dapkevičienė,**  
Privačių klientų vadovė




**Daniel Karpovič,**  
Verslo klientų vadovas



**Giedrė Kaminskaitė-  
Salters,**  
Pardavimo ir klientų  
aptarnavimo vadovė



**Andrius Šemeškevičius,**  
Technologijų vadovas



**Diana Gold,**  
Skaitmeninio ir analitikos  
skyriaus vadovė  
(nuo 2022 m. rugsėjo 1 d.)



**Daina Večkytė,**  
Finansų vadovė



**Ramūnas Bagdonas,**  
Žmogiškųjų išteklių vadovas



**Daiva Kasperavičienė,**  
Teisės ir korporatyvinių  
reikalų vadovė



**Vaida Jurkonienė,**  
Marketingo vadovė



**Birutė Eimontaitė,**  
Komunikacijos vadovė



**Vytautas Bučinskas,**  
Verslo užtikrinimo ir  
transformacijos  
vadovas





**Tvarus verslas**

# Kaip suprantame tvarumą?



## Aplinkosauginiai veiksmai

Klimatas ir žiedinė ekonomika



## Skaitmeninė įtrauktis

Gyvenimo kokybė ir inovacijos



## Įgalinimas

Įvairovė ir įtrauktis



## Atsakingas verslas

Privatumas ir saugumas, žodžio laisvė, sveikata ir gerovė ir kt.





# Ambicingingi aplinkosaugos tikslai 2030 m.



## Nulis CO<sub>2</sub>

---

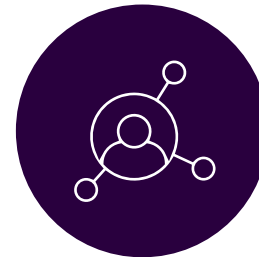
visoje vertės grandinėje



## Nulis atliekų

---

žiedinė ekonomika savo veikloje



## 100 %

---

komandos įtraukimas




# Mūsų pasiekimai




**46 %**

**sumažinome šiltnamio efekta sukeliančių dujų emisijas** mūsų pačių veikloje nuo 2018 metų



**27 %**

mūsų tiekimo grandinės išmetamų emisijų **remiasi mokslu pagrįstais klimato tikslais**



**70 %**

visų „Telia“ susidarančių atliekų yra **panaudojamos pakartotinai arba perdirbamos**



**100 %**

išmontuoto mūsų infrastruktūros tinklo yra **panaudojamas pakartotinai arba parduodamas**



**18 %**

visų 2021 m. mūsų klientams pristatytų **maršrutizatorių ir TV priedėlių atnaujinti**



# 2022 m. tvarumo projektai



Kibernetinio saugumo žaidimo vaikams „Spoofy“ pristatymas Lietuvoje



Visuomenės edukacija apie klimato kaitą su „Klimato muziejumi“ – 2022 metais bus aplankyta 16 Lietuvos miestų



Siekiame didesnės įvairovės ir įtraukties – „DuoDays“



Palaikome garsiai – „Baltic Pride 2022“



# Ačiū