



VILVI GROUP

2022 M. 12 MĖN. VEIKLOS REZULTATAI



TURINYS

1. SVARBIAUSI ĮVYKIAI PER 2022 METUS
2. PAGRINDINIAI FINANSINIAI RODIKLIAI
3. PARDAVIMŲ PAJAMOS PAGAL RINKAS
4. PARDAVIMŲ PAJAMOS PAGAL SEGMENTUS
5. KONSOLIDUOTA FINANSINĖS BŪKLĖS ATASKAITA
6. KONSOLIDUOTA PELNO (NUOSTOLIŲ) ATASKAITA
7. KONSOLIDUOTA PINIGŲ SRAUTŲ ATASKAITA
8. APIE BENDROVĘ
9. „VILVI GROUP“ STRUKTŪRA
10. VALDYBA
11. TRUMPA „VILVI GROUP“ ISTORIJA
12. AKCIJŲ KAINOS POKYTIS. PAGRINDINIAI BENDROVĖS AKCININKAI
13. KONTAKTAI

2022 M. 12 MĖN.



EBITDA

19.6^{*}

mln. Eur


**„VILVI GROUP“
ISTORIŠKAI
GERIAUSIAS
REZULTATAS!**

*** - neaudituoti duomenimis**

1. SVARBIAUSI ĮVYKIAI PER 2022 METUS

PASIEKIMAI:

- Remiantis 2022 m. sausio mėn. „Sprinter“ atliktu tyrimu, „Vilkyškių“ jogurtai – mėgstamiausi Lietuvoje. Juos mėgsta tiek vyrai, tiek moterys, daugiausiai jaunesnio amžiaus 18 – 35m., didžiųjų miestų gyventojai.
- Įvertinus įmonės verslo augimą, veiklos efektyvumą, naudą darbuotojams ir skaidrumą AB Kelmės pieninė, pripažinta kaip viena iš Lietuvos verslo lyderių. „Verslo žinių“ reitinge „Lietuvos verslo lyderių 500“ užėmė 97 vietą.
- Didžiausiame Europoje Tvaraus prekės ženklo tyrime „Sustainable Brand Index“ Vilkyškių pieninės prekės ženklas pateko tarp tvariausių prekės ženklų Lietuvoje – užėmė 12 vietą, o maisto ir gėrimų kategorijoje – 2 vietą. Tyrime iš viso dalyvavo 85 prekės ženklai, atrinkti pagal užimamą rinkos dalį, apyvartą ir prekės ženklo žinomumą.
- Remiantis 2022 m. liepos mėn. pristatytu „Verslo žinių“ Lietuvos bendrovių TOP 1000, AB Vilkyškių pieninė patenka į TOP 50 (46-ta vieta).
- Tarptautinėje maisto parodoje SIAL PARIS 2022 laimėti du SIAL INNOVATION SELECTION apdovanojimai: Vilkyškių užtepėlė su kanapėmis ir svogūnais pelnė apdovanojimą skonio kategorijoje, o MILIKO linija pelnė apdovanojimą rinkodaros kategorijoje už pakuotę.
- Lapkričio 18 d. Vilniuje vyko Baltijos šalių pakuočių dizaino apdovanojimai NAPA Baltic – juose MILIKO produktų linijos pakuočių dizainas laimėjo BRONŽĄ šviežio maisto kategorijoje.
- Į gruodžio mėn. „Verslo žinių“ atrinktą maisto pramonės įmonių TOP 10 pateko net dvi „Vilvi Group“ įmonės – AB Vilkyškių pieninė ir AB „Modest“.



SOCIALINĖ ATSAKOMYBĖ

Siekiant didinti socialinę atsakomybę, Grupėje per 2022 m. patvirtintos šios politikos:

- ✓ *Žmogaus teisių politika*
- ✓ *Etiškos darbdavystės kodeksas*
- ✓ *Etiško verslo kodeksas*
- ✓ *Aplinkosaugos politika.*

Siekama, kad šiose politikose numatytais nuostatomis vadovautųsi ne tik Grupės darbuotojai, bet ir visa tiekimo grandinė.

PRODUKTŲ NAUJIENOS

„Vilkyškių“ LESS SUGAR sūrelių liniją papildė naujas produktas – **kreminės avietės skonio** varškės sūrelis. Naujajame sūrelyje – net **42 % mažiau cukrų**, lyginant su panašiais Lietuvoje.



Pieno produktų su augaliniais riebalais liniją papildė MILIKO **klasikinio ir pikantiško skonio** užtepėles.



Naujiena ir „Murr“ glaistytu sūrelių linijoje – **šokoladinės vyšnios skonio sūrelis**

Taip pat rinkai pristatyta naujoji varškės užtepėlė su **kanapėmis ir svogūnais**





PRATĘSTI/NAUJAI IŠDUOTI SERTIFIKATAI

AB Kelmės pieninei atnaujintas Kosher sertifikatas;

AB Kelmės pieninei, AB „Modest“ ir AB Vilkyškių pieninei atnaujinti Halal sertifikatai;

Birželio mėn. UAB „Kelmės pienas“ įdiegtas IFS Food Version 7 standartas. Tarptautinės audito kompanijos RINA auditorių įvertinimas - Higher Level (97.1 proc.), kuris patvirtina maisto produktų ir gamybos procesų saugos ir kokybės atitikimą aukščiausio lygio reikalavimams. Maisto įmonėms, turinčioms IFS, atsiveria galimybės plėstis naujose rinkose, įgyjamas didesnis konkurencinis pranašumas bei vartotojų pasitikėjimas, gerinamas verslo produktyvumas ir prekės ženklo įvaizdis.

Rugpjūčio mėn. AB Kelmės pieninė puikiai įvertinta socialiniame audite SMETA (SEDEX Members Ethical Trade Audits). Audito metu buvo tikrinama įmonės atsakomybė prieš gamtą ir visuomenę – kokia įmonės praktika žmogaus teisių, etiškos darbdavystės, verslo skaidrumo bei aplinkosaugos srityse.



PARODOS

Išrūgų miltelius, mozzarella sūrį ir sūrio produktus įmonė pristatė:

Vasario 13-17 d. tarptautinėje maisto ir gėrimų parodoje „Gulfood 2022“ Dubajuje, JAE.

Lapkričio 8-10 d. didžiausioje maisto pramonės, įrangos, perdirbimo ir pakavimo bei maisto logistikos parodoje „Gulfood Manufacturing“ Dubajuje.

Gruodžio 6-8 d. tarptautinėje maisto ingredientų parodoje „Food Ingredients Europe“, Paryžiuje (Prancūzijoje).

2. PAGRINDINIAI FINANSINIAI RODIKLIAI

	2018 m.	2019 m.	2020 m.	2021 m.	2022 m.
Pajamos (tūkst. Eur)	103,162	114,581	120,873	156,045	234,083
EBITDA (tūkst. Eur)	3,140	3,698	8,271	14,273	19,648
EBITDA marža, %	3.0%	3.2%	6.8%	9.1%	8.4%
Grynasis pelnas (nuostolis) (tūkst. Eur)	-1,186	-446	3,872	8,510	12,698
Grynojo pelno marža, %	-1.1%	-0.4%	3.2%	5.5%	5.4%
Supirkto bazinių rodiklių pieno kiekis, tonomis	267,785	268,555	287,370	309,474	327,493
Pelnas tenkantis vienai akcijai (Eur)	-0.10	-0.04	0.32	0.71	1.06
Grynoji finansinė skola (tūkst. Eur)	27,824	26,940	17,968	21,582	22,308

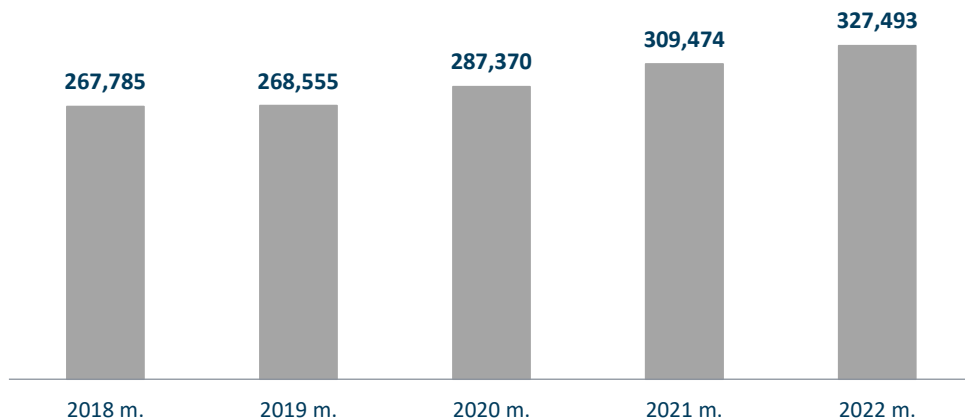
2022 m. Vilvi group **pardavimų pajamos** lyginant su praėjusių metų tuo pačiu laikotarpiu padidėjo 50.0 proc. ir sudarė 234 mln. Eur.

2022 m. **EBITDA** siekė net 19.6 mln. Eur (lyginant su praėjusiais metais išaugo 37.7 proc.).

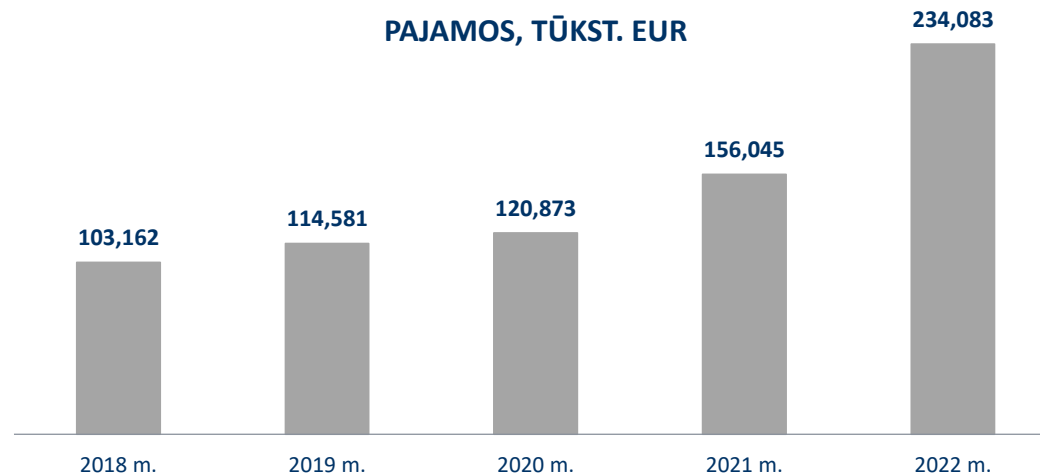
Per 2022 m. grupės **grynasis pelnas** siekė 12.7 mln. Eur ir 49.2 proc. didesnis nei 2021 m.

Per 2022 m. bazinių rodiklių pieno supirkta 327 tūkst. tonų ir tai 5.8 % daugiau nei per 2021 m.

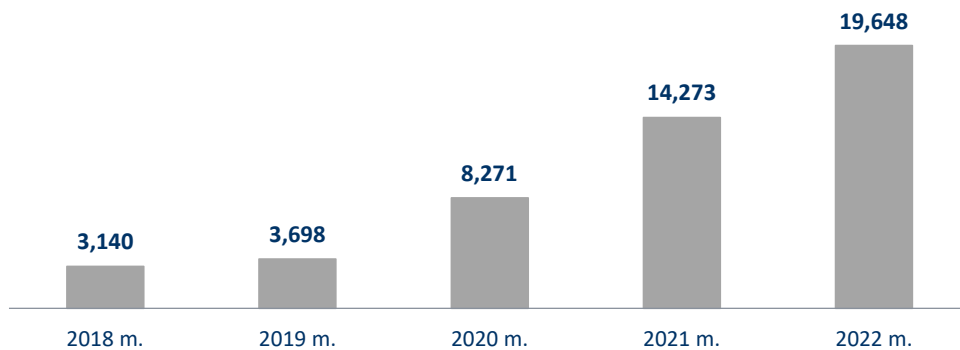
SUPIRKTO BAZINIŲ RODIKLIŲ PIENO KIEKIS, TONOMIS



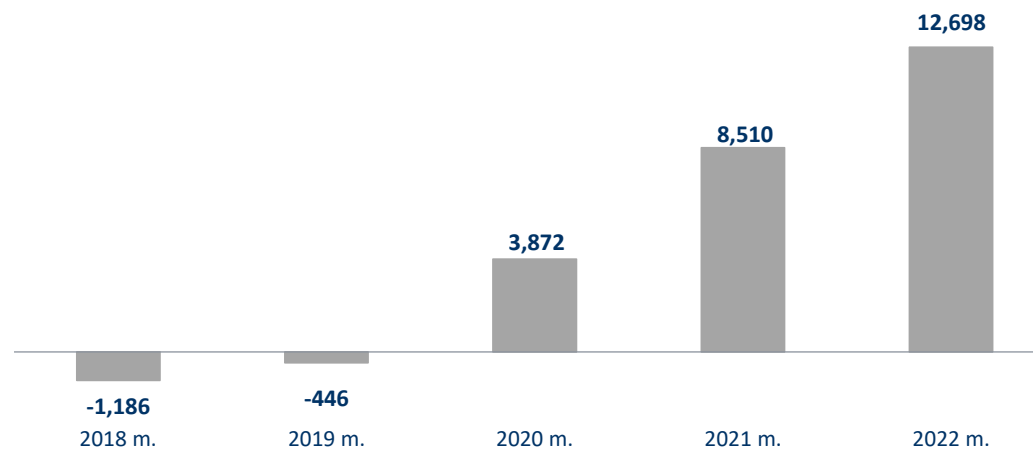
PAJAMOS, TŪKST. EUR



EBITDA, TŪKST. EUR

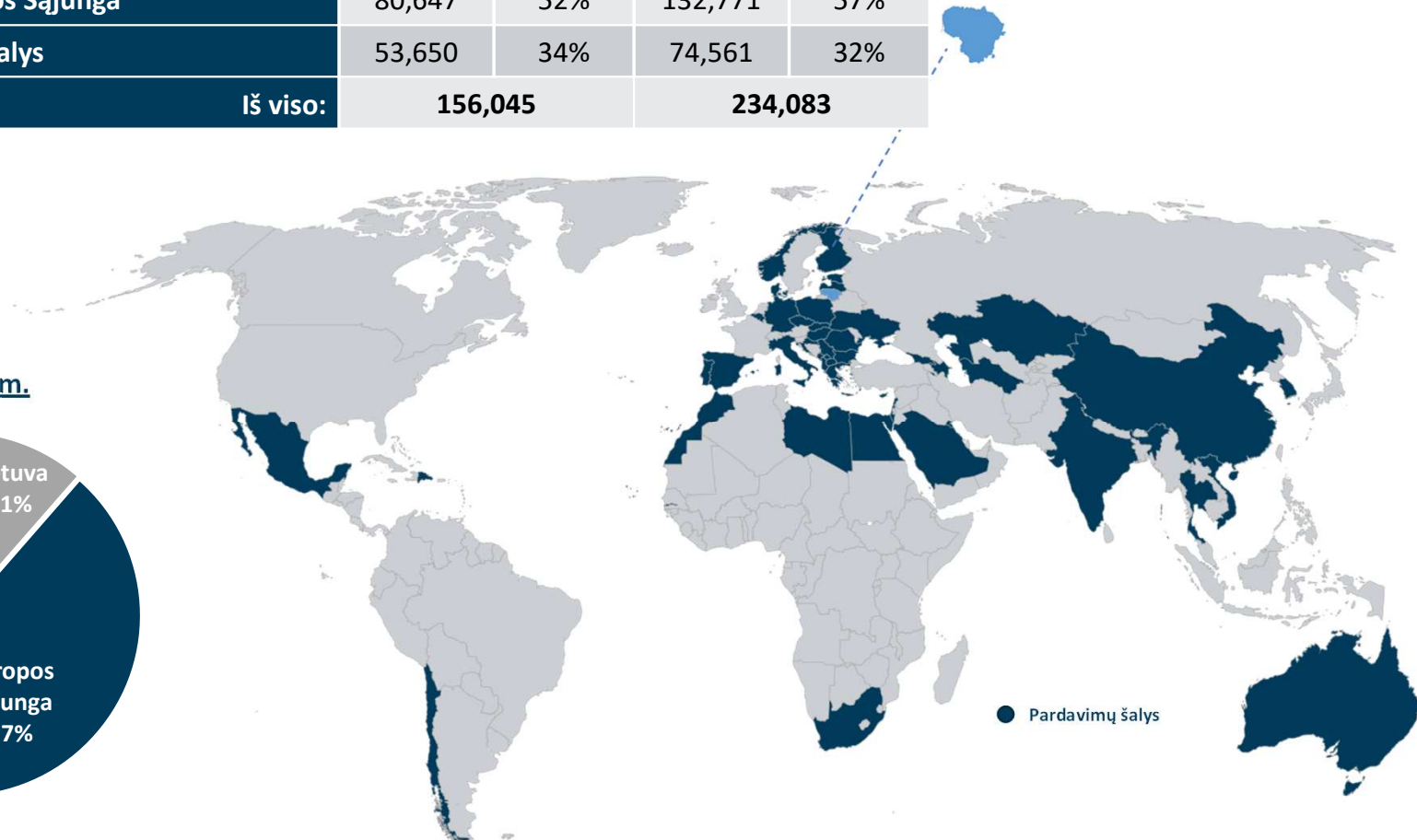
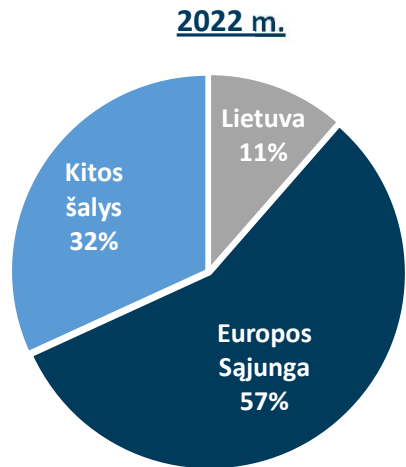
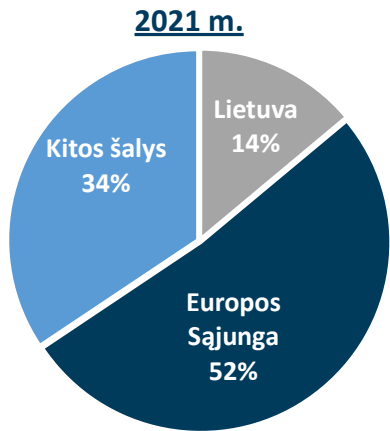


GRYNASIS PELNAS (NUOSTOLIS), TŪKST. EUR



3. PARDAVIMŲ PAJAMOS PAGAL RINKAS

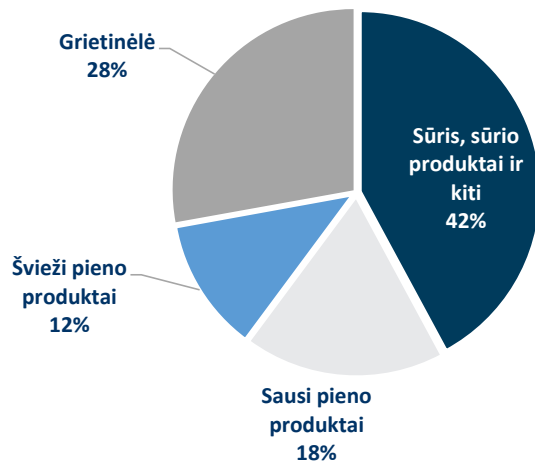
Tūkst. eurų	2021 m.		2022 m.	
Lietuva	21,748	14%	26,751	11%
Europos Sąjunga	80,647	52%	132,771	57%
Kitos šalys	53,650	34%	74,561	32%
Iš viso:	156,045		234,083	



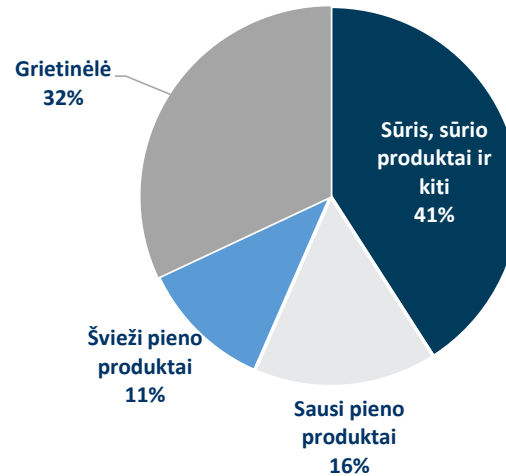
4. PARDAVIMŲ PAJAMOS PAGAL SEGMENTUS

Tūkst. eurų	2021 m.		2022 m.	
Sūris, sūrio produktai ir kiti	65,731	42%	95,791	41%
Sausi pieno produktai	28,136	18%	36,630	16%
Švieži pieno produktai	18,710	12%	26,864	11%
Grietinė	43,468	28%	74,798	32%
Iš viso:	156,045		234,083	

2021 m.



2022 m.



SEGMENTŲ SUDARO:

- **Sūris, sūrio produktai ir kiti.** Bendrovės ir dukterinių įmonių gaminami sūriai, sūrio produktai ir kt.
- **Sausi pieno produktai.** Dukterinių įmonių gaminami WPC, MPC, lieso pieno, permeato, išrūgų ir GOS (galaktooligosacharidų) miltai;
- **Šviežio pieno produktai.** Dukterinės įmonės gaminami švieži pieno produktai (kefyras, jogurtai, grietinė, sviestas, varškės produktai ir kt.);
- **Grietinė.** Bendrovės ir dukterinių įmonių gaminama industrinė grietinė.

5. KONSOLIDUOTA FINANSINĖS BŪKLĖS ATASKAITA

Tūkst. eurų	2022.12.31	2021.12.31
TURTAS		
Nekilnojamasis turtas, įranga ir įrengimai	48,365	48,771
Naudojimo teise valdomas turtas	1,082	1,108
Nematerialusis turtas	4,174	4,186
Ilgalaikės gautinos sumos	111	288
Atidėtojo pelno mokesčio turtas	-	304
Ilgalaikis turtas	53,732	54,657
Atsargos	25,493	17,625
Prekybos ir kitos gautinos sumos	17,875	14,271
Išankstiniai apmokėjimai	741	622
Pinigai ir pinigų ekvivalentai	622	799
Trumpalaikis turtas	44,731	33,317
Turtas iš viso	98,463	87,974
Akcinis kapitalas	3,463	3,463
Akcijų priedai	3,301	3,301
Rezervai	2,069	2,174
Nepaskirstytas pelnas	40,749	30,510
Nuosavas kapitalas, priskirtinas įmonės akcininkams	49,582	39,448
Nekontroliuojanti dalis	321	133
Nuosavas kapitalas	49,903	39,581
Paskolų įsipareigojimai	12,978	17,050
Nuomos įsipareigojimai	399	403
Vyriausybės dotacijos	3,743	4,125
Prekybos ir kitos mokėtinos sumos	42	53
Atidėtojo mokesčio įsipareigojimai	790	-
Ilgalaikiai įsipareigojimai	17,952	21,631
Paskolų įsipareigojimai	9,238	6,420
Nuomos įsipareigojimai	314	290
Mokėtinas pelno mokestis	344	179
Prekybos ir kitos mokėtinos sumos	20,712	19,873
Trumpalaikiai įsipareigojimai	30,608	26,762
Įsipareigojimai	48,560	48,393
Nuosavas kapitalas ir įsipareigojimai iš viso	98,463	87,974

6. KONSOLIDUOTA PELNO (NUOSTOLIŲ) ATASKAITA

Tūkst. eurų	2022.01.01- 2022.12.31	2021.01.01- 2021.12.31
Pajamos	234,083	156,045
Pardavimų savikaina	-209,809	-138,849
Bendrasis pelnas	24,274	17,196
Kitos veiklos pajamos	367	228
Paskirstymo sąnaudos	-4,149	-3,167
Administracinės sąnaudos	-5,427	-4,301
Prestižo vertės sumažėjimas	-	2,749
Kitos veiklos sąnaudos	-179	-118
Kitas pelnas (nuostolis) grynąja verte	34	45
Veiklos rezultatas	14,920	7,134
Finansinės veiklos pajamos	127	209
Finansinės veiklos sąnaudos	-868	-1,187
Grynosios finansinės veiklos sąnaudos	-741	-978
Pelnas (nuostolis) prieš mokesčius	14,179	6,156
Pelno mokesčio sąnaudots (atidėtas)	-1,481	-656
Grynasis pelnas (nuostolis)	12,698	5,500
Priskirtina:		
Bendrovės akcininkams	12,510	5,536
Nekontroliuojančiai daliai	188	-36
Grynasis pelnas (nuostolis)	12,698	5,500
Pelnas, tenkantis 1 akcijai (eurais)	1.06	0.46

7. KONSOLIDUOTA PINIGŲ SRAUTŲ ATASKAITA

Tūkst. eurų	2022.01.01- 2022.12.31	2021.01.01- 2021.12.31
Laikotarpio pelnas (nuostolis)	12,698	5,500
Koregavimai dėl:		
Nekilnojamo turto, įrangos ir įrengimų nusidėvėjimo	5,110	4,813
Nematerialiojo turto amortizacijos	12	16
Dotacijų amortizacijos ir nurašymo	-394	-590
Atsargų nuvertėjimo pokytis	2,593	37
Prestižo vertės sumažėjimas	-	2,749
Nuostolių (pelno) iš ilgalaikio turto pardavimo	-28	-11
Pelno mokesčio sąnaudų	1,481	656
Grynosios finansinės veiklos sąnaudos	741	978
	22,213	14,148
Atsargų pokytis	-10,460	-5,755
Ilgalaikių gautinų sumų pokytis	177	-62
Prekybos ir kitų gautinų sumų bei išankstinių apmokėjimų pokytis	-4,157	-3,396
Prekybos ir kitų mokėtinų sumų pokytis	83	2,794
	7,856	7,729
Sumokėtos palūkanos	-182	-687
Sumokėtas pelno mokestis	-222	-
Grynieji pinigų srautai iš pagrindinės veiklos	7,452	7,042
Lėšos įrengimų ir įrangos įsigijimui	-4,257	-1,472
Lėšos nematerialiojo turto įsigijimui	-	-17
Lėšos iš įrangos ir įrengimų pardavimo	83	400
Suteiktos paskolos	-800	-2,125
Gautos vyriausybės dotacijos	12	51
Susigrąžintos paskolos	1,361	1,044
Investicinės veiklos pinigų srautų pasikeitimas dėl verslo jungimo	-	-271
Grynieji pinigų srautai, panaudoti investicinėje veikloje	-3,601	-2,392
Paskolų gavimas	6,911	4,475
Paskolų grąžinimas	-8,165	-7,058
Finansinės nuomos mokėjimai	-385	-535
Išmokėti dividendai	-2,389	-914
Grynieji pinigų srautai iš finansinės veiklos	-4,028	-4,032
Pinigų ir pinigų ekvivalentų padidėjimas (sumažėjimas)	-177	618
Pinigai ir pinigų ekvivalentai sausio 1 d.	799	181
Pinigai ir pinigų ekvivalentai gruodžio 31 d.	622	799

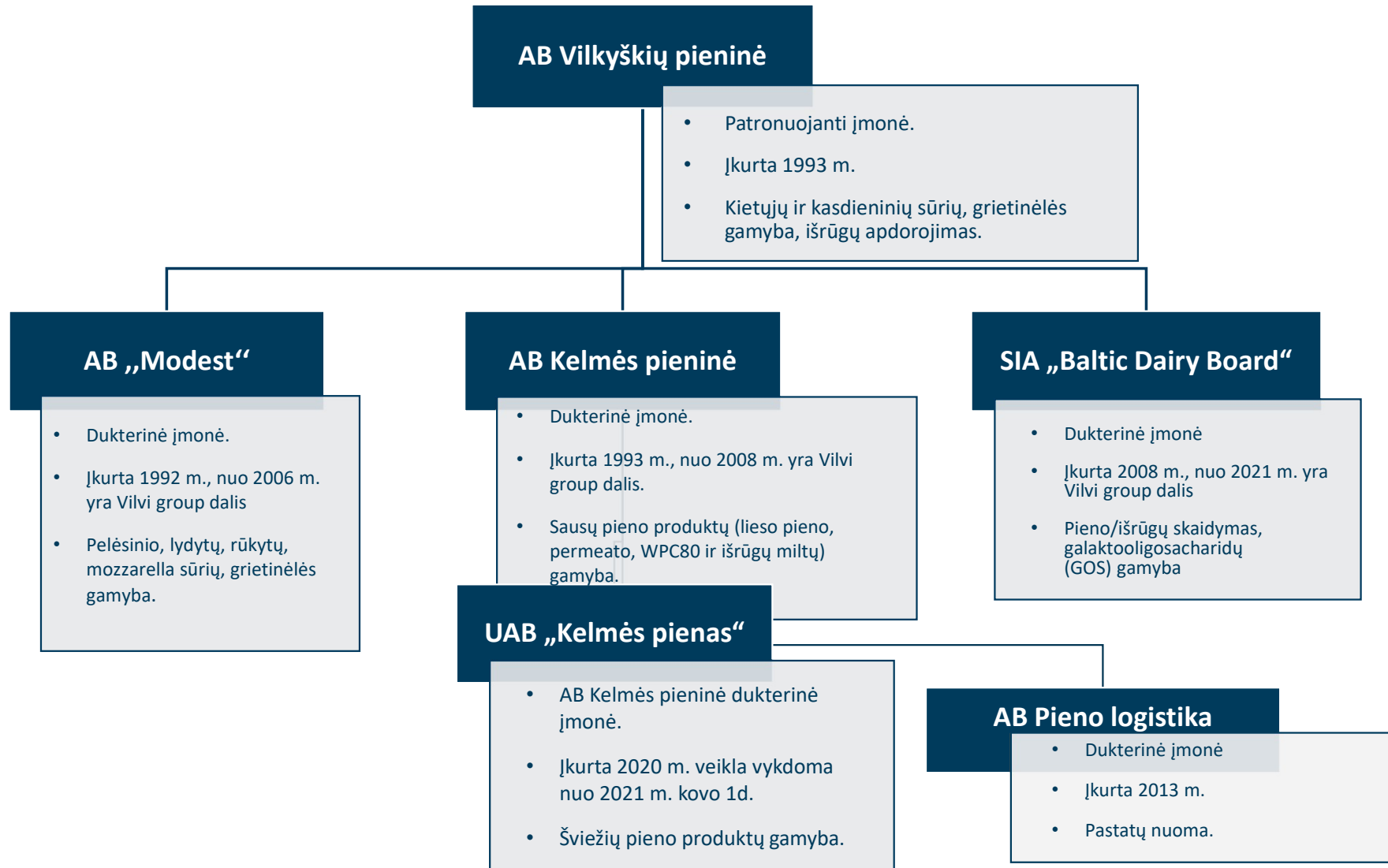
PAPILDOMA INFORMACIJA

8. APIE „VILVI GROUP“

- ✓ Bendrovė įsteigta 1993 m.
- ✓ Bendrovės akcinis kapitalas sudaro 3.5 mln. Eur.
- ✓ Bendrovės išleisti vertybiniai popieriai yra įtraukti į AB NASDAQ OMX Vilnius oficialųjį sąrašą.
- ✓ Vertybinių popierių ISIN kodas – LT0000127508, simbolis – VLP1L.

- ✓ „Vilvi Group“ dirba 884 darbuotojai (2022 12 31).
- ✓ Įmonių grupės veikla – pieno produktų gamyba.
- ✓ Standartai: ISO 22000 ir FSSC 22000 (AB Vilkyškių pieninė, AB Kelmės pieninė ir AB „Modest“); IFS Food Version 7 (UAB „Kelmės pienas“).

9. VILVI GROUP STRUKTŪRA



10. VALDYBA

**Gintaras
Bertašius,**

valdybos
pirmininkas, AB
Vilkyškių pieninės
Generalinis
direktorius

Vilija

Milaševičiutė,
valdybos narė,
AB Vilkyškių
pieninės
Ekonomikos ir
finansų direktorė

Rimantas

Jancevičius,
valdybos narys,
AB Vilkyškių
pieninės
Žaliavos pirkimo
direktorius

Sigitas

Trijonis,
valdybos narys,
AB Vilkyškių
pieninės
Technikos
direktorius

Linas

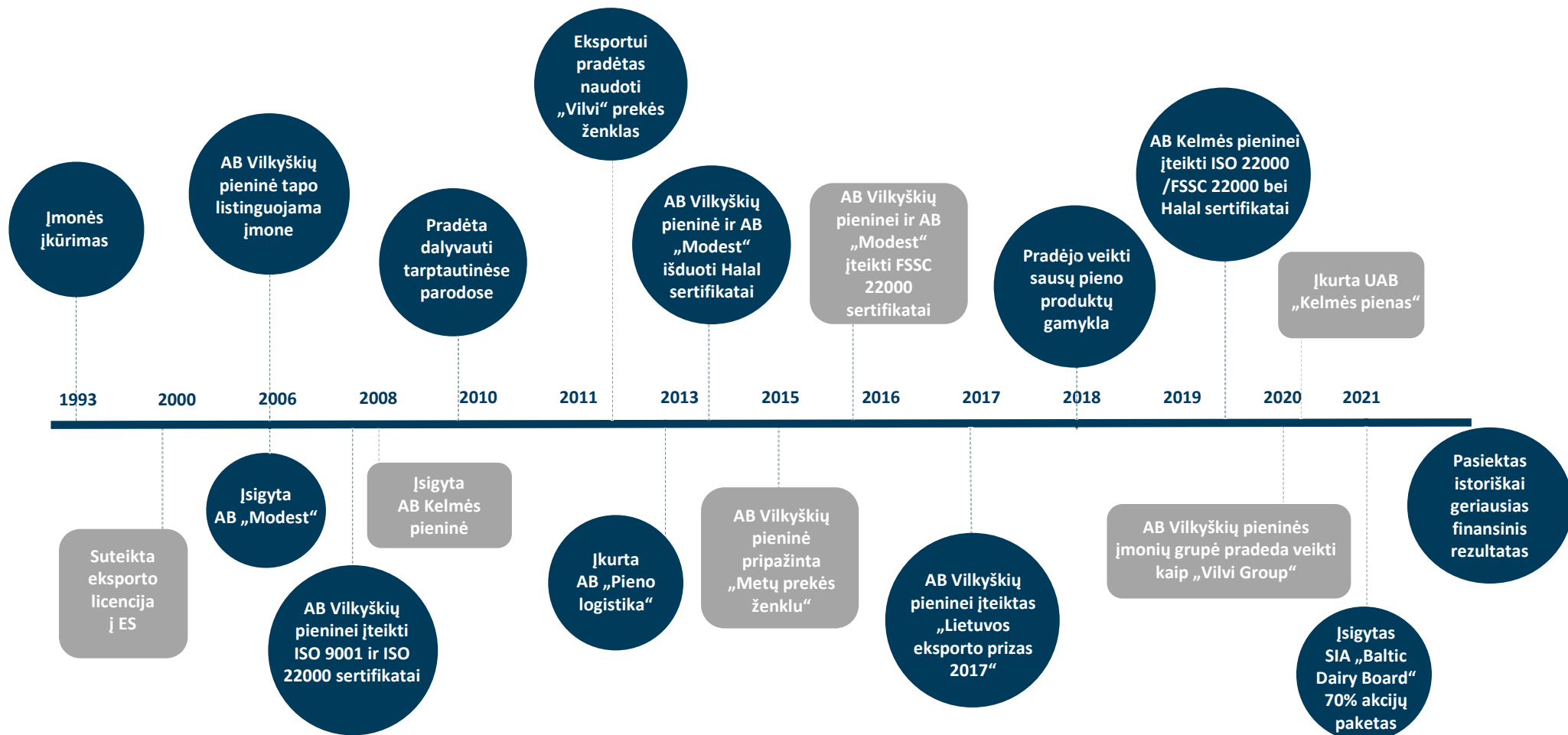
Strėlis,
nepriklausomas
valdybos narys

Andrej

Cyba,
nepriklausomas
valdybos narys

Valdybos nariai ketverių metų kadencijai perrinkti 2022 m. balandžio 29 d.

11. TRUMPA „VILVI GROUP“ ISTORIJA



12. AKCIJŲ KAINOS POKYTIS. PAGRINDINIAI BENDROVĖS AKCININKAI

AB Vilkyškių pieninės akcijų kainos pokytis ir OMX Vilnius indeksų palyginimas



Akcininkas	Akcijos	Valdoma akcijų dalis
Swisspartners Versicherung AG Zweigniederlassung Österreich	6,994,316	59%*
Multi Asset Selection Fund	2,035,729	17%
Kiti smulkieji akcininkai	2,912,955	24%
Kapitalo iš viso:	11,943,000	100%

* Swisspartners Versicherung AG Zweigniederlassung Österreich yra suteikusi AB Vilkyškių pieninės gen. direktoriui G. Bertašui įgaliojimą įgyvendinti visas akcininko neturtines teises, įskaitant teisę balsuoti emitento akcininkų susirinkimuose.

Kontaktai:

Gintaras Bertašius

Generalinis direktorius

Tel.: 8 441 55330

gintaras.bertasius@vilvi.eu

Vilija Milaševičiutė

Ekonomikos ir finansų direktorė

Tel.: 8 441 55102

vilija.milaseviciute@vilvi.eu

Vilkyškiai, Pagėgių sav.

Jm. kodas: 277160980

Tel.: 8 441 55330

info@vilvi.eu

www.vilvigroup.lt

