



AS Silvano Fashion Group

2022. aasta II kvartali ja 6 kuu konsolideeritud vahearuanne (auditeerimata)

Aruandeperioodi algus	1. jaanuar 2022
Aruandeperioodi lõpp	30. juuni 2022
Ärinimi	AS Silvano Fashion Group
Äriregistri kood	10175491
Juriidiline aadress	Tulika 17, 10613 Tallinn
Telefon	+372 684 5000
Faks	+372 684 5300
Elektronpost	info@silvanofashion.com
Interneti kodulehekül	www.silvanofashion.com
Põhitegevusalad	Naistepesu disain, tootmine ja turustamine
Audiitor	Ernst & Young Baltic AS

Sisukord

Tegevusaruanne	3
Juhatuse deklaratsioon	10
Konsolideeritud finantsseisundi aruanne	11
Konsolideeritud kasumiaruanne.....	12
Konsolideeritud koondkasumiaruanne.....	12
Konsolideeritud rahavoogude aruanne.....	13
Konsolideeritud omakapitali muutuste aruanne.....	14
Konsolideeritud vahearuande lisad	15
Lisa 1 Kokkuvõtte olulistest arvestuspõhimõtetest	15
Note 2 Raha ja rahalähendid	15
Lisa 3 Nõuded ostjate vastu ja muud nõuded.....	16
Lisa 4 Varud.....	16
Lisa 5 Materiaalne põhivara.....	17
Lisa 6 Võlad tarnijatele ja muud võlad	17
Lisa 7 Omakapital	18
Lisa 8 Kasum aktsia kohta	18
Lisa 9 Kliendilepingutest saadav tulu	18
Lisa 10 Tehingud seotud osapooltega	19
Lisa 11 Tegevussegmendid	19

Tegevusaruanne

Üldteave AS-i Silvano Fashion Group kohta

AS Silvano Fashion Group (edaspidi „Kontsern“) on valdusettevõtte, mille omanduses on naistepesu disaini, tootmise, hulgimüügi, frantsiisimüügi ja jaekaubandusega seotud ettevõtted. Kontserni tulu tuleneb Milavitsa, Alisee, Aveline, Lauma Lingerie, Laumelle ja Hidalgo tootemarkidega kaupade müügist hulgimüügi ja frantsiisimüügi kanalite kaudu ning jaemüügist Milavitsa ja Lauma Lingerie nimetuse all tegutsevates kontserni enda jaepoodides. Kontserni peamised müügiturud on Venemaa, Valgevene, muud SRÜ riigid ja Balti riigid.

Kontserni emaettevõtte on Eestis asuv AS Silvano Fashion Group (edaspidi „emettevõtte“). AS-i Silvano Fashion Group juriidiline aadress on Tulika 17, Tallinn, Eesti.

AS-i Silvano Fashion Group aktsiad on noteeritud Tallinna börsil ja Varssavi börsil.

2022. aasta 30. juuni seisuga oli Kontsernis 1 607 töötajat (31.12.2021: 1 602 töötajat).

Kontserni kuuluvad järgmised äriühingud:

	Asukohamaa	Põhitegevusala	Osalus 30.06.2022	Osalus 31.12.2021
Emettevõtte				
AS Silvano Fashion Group	Eesti	Valdusettevõtte		
AS-i Silvano Fashion Group ettevõtted				
ZAO “Silvano Fashion”	Venemaa	Hulgi- ja jaekaubandus	100%	100%
OOO “Silvano Fashion”	Valgevene	Hulgi- ja jaekaubandus	100%	100%
TOV “Silvano Fashion”	Ukraina	Hulgikaubandus	100%	100%
SIA “Silvano Fashion”	Läti	Hulgi- ja jaekaubandus	100%	100%
SP ZAO “Milavitsa”	Valgevene	Tootmine ja hulgikaubandus	85,02%	85,02%
OOO “Junona”	Valgevene	Tootmine ja hulgikaubandus	58,33%	58,33%
OOO “Gimil”	Valgevene	Tootmine ja hulgikaubandus	100%	100%
AS “Lauma Lingerie”	Läti	Tootmine ja hulgikaubandus	100%	100%
SARL „Alisee“	Monaco	Valdusettevõtte	99%	99%
ZAO “Stolichnaja Torgovaja Kompanija “Milavitsa”	Venemaa	Valdusettevõtte	100%	100%
OOO “Baltsped logistik”	Valgevene	Logistika	50%	50%

Ärikeskkond ja tulemused

Kontserni 2022. aasta 6 kuu müügitulu küündis 26 370 tuhande euroni, mis on 13,5% rohkem kui samal perioodil eelmisel aastal. Kontserni brutokasum 2022. aasta 6 kuul oli 12 885 tuhat eurot, vähenedes 2021. aasta 6 kuuga võrreldes 5,7%. Perioodi brutokasumi marginaal vähenes 2022. aastal 6 kuuga 58,8%-lt 48,9%-le võrreldes 2021.aasta sama perioodiga.

Konsolideeritud ärikasum vähenes 2022. aasta 6 kuuga 28,4% 5 685 tuhande euroni. 2021. aastal oli sama perioodi konsolideeritud ärikasum 7 941 tuhat eurot. Konsolideeritud EBITDA 2022. aasta 6 kuul oli 7 355 tuhat eurot, vähenedes eelmise aasta samal perioodil 22,9% võrra (2021. aasta 6 kuud: 9 533 tuhat eurot).

Konsolideeritud puhaskasum 2022. aasta 6 kuuga moodustas 9 827 tuhat eurot, võrreldes 2021. aasta sama perioodi puhaskasumiga summas 6 696 tuhat eurot. Emaettevõtte aktsionäride puhaskasumi osa 2022. aasta 6 kuul moodustas 9 346 tuhat eurot.

Venemaa majanduse väljavaated

Kontserni müügitulu Venemaal oli 16 200 tuhat eurot, suurenedes 2021. aasta 6 kuuga võrreldes 18,0%. 2022. aasta 6 kuu müügitulu kohalikus valuutas oli eelmise aasta sama perioodi müügitulust 5,9% võrra suurem. Kontsern keskendub jaekaubanduse kasumlikkuse tõstmisele ning sobiliku hinnatasega pindade olemasolul ka oma poodide võrgustiku kasvatamisele. Aruandeperioodi lõpus oli kokku 47 oma poodi mida opereeris Kontsern ise.

Valgevene majanduse väljavaated

2022. aasta 6 kuul oli kontserni müügitulu Valgevenes 6 342 tuhat eurot, suurenedes 2021. aasta 6 kuuga võrreldes 14,1%. Müügitulu kohalikus valuutas oli eelmise aasta sama perioodi müügitulust 8,7% suurem. Hetkel töötab kokku 58 kauplust mida opereerib Kontsern ise.

Ukraina majanduse väljavaated

2022. aasta 6 kuul oli kontserni müügitulu Ukrainas 222 tuhat eurot, mis on 72,8% vähem kui eelmise aasta samal perioodil. Alates märtsist 2022 müük Ukrainas on peatatud.

Müügi struktuur

Müük turgude lõikes

Kahel kontserni põhiturul – Venemaal ja Valgevenes - müük kokku moodustas 85,5% kogumüügist. Mõõdetuna kohalikus valuutas müügi suurenemine oli vastavalt – 5,9% Venemaal, 8,7% Valgevenes.

	6 kuud 2022	6 kuud 2021	Muutus	Muutus, %
Venemaa, tuh. RUB	1 291 422	1 219 365	72 057	5,9%
Valgevene, tuh. BYN	18 737	17 243	1 494	8,7%

Kontserni müügi tulemused turgude lõikes esitatuna eurodes on alljärgnevad:

	6 kuud 2022	6 kuud 2021	Muutus, EUR	Muutus, %	6 kuud 2022 % käibest	6 kuud 2021 % käibest
tuhandetes eurodes						
Venemaa	16 200	13 730	2 470	18,0%	61,4%	59,1%
Valgevene	6 342	5 558	784	14,1%	24,1%	23,9%
Ukraina	222	815	-593	-72,8%	0,8%	3,5%
Balti riigid	682	503	179	35,6%	2,6%	2,2%
Muud turud	2 924	2 619	305	11,6%	11,1%	11,3%
Kokku	26 370	23 225	3 145	13,5%	100,0%	100,0%

Suurim osa 2022. aasta 6 kuu müügist on seotud Venemaaga, s.t. 16 200 tuhat eurot, mis moodustas 61,4% kogukäibest. Müügi mahult järgmine piirkond oli Valgevene, kus käive ulatus 6 342 tuhande euroni, mis moodustas 24,1% kogukäibest (nii jae- kui ka hulgimüük kokku).

Müük ärisegmentide lõikes

tuhandetes eurodes	6 kuud 2022	6 kuud 2021	Muutus, EUR	Muutus, %	6 kuud 2022 % käibest	6 kuud 2021 % käibest
Hulgimüük	17 143	15 572	1 571	10,1%	65,0%	67,0%
Jaemüük	9 207	7 590	1 617	21,3%	34,9%	32,7%
Muud tegevusvaldkonnad	20	63	-43	-68,3%	0,1%	0,3%
Kokku	26 370	23 225	3 145	13,5%	100,0%	100,0%

2022. aasta 6 kuu hulgimüügi tulu ulatus 17 143 tuhande euroni, mis moodustas 65,0% Kontserni müügitulust (2021. aasta 6 kuud: 67,0%). Peamised hulgimüügipiirkonnad olid Venemaa ja Valgevene.

Kontserni jaemüügikäive suurenes 21,3% võrra ja ulatus 9 207 tuhande euroni, mis moodustas 34,9% müügitulust.

Kontsernile kuuluvate ja frantsiisikaupluste paiknemine

	Kontsern	Frantsiis	Kokku
Venemaa	47	346	393
Valgevene	58	0	58
Balti riigid	6	21	27
Muud riigid	0	82	82
Kokku	111	449	560

2022. aasta 6 kuu lõpu seisuga opereeris kontsern ja tema frantsiisipartnerid 526 Milavitsa ja 34 Lauma Lingerie brändi poodi, s.h. 111 poodi opereeris kontsern ise.

Põhilised finantsnäitajad

Kontserni 2022. aasta 6 kuu (võrrelduna 2021. aasta 6 kuuga) ja 30.06.2022 (võrrelduna 31.12.2021) põhilised finantsnäitajad on järgmised:

tuhandetes eurodes	6 kuud 2022	6 kuud 2021	Muutus
Müügitulu	26 370	23 225	13,5%
Brutokasum	12 885	13 661	-5,7%
Ärikasum	5 685	7 941	-28,4%
EBITDA	7 355	9 533	-22,9%
Aruandeperioodi puhaskasum	9 827	6 696	46,8%
Puhaskasum, emaettevõtte omanike osa	9 346	6 031	55,0%
Kasum aktsia kohta (eurodes)	0,26	0,17	52,9%
Äritegevuse rahavoog perioodil	5 070	8 055	-37,1%

tuhandetes eurodes	30.06.2022	31.12.2021	Muutus
Varad kokku	63 778	53 753	18,7%
Käibevarad kokku	48 491	40 331	20,2%
Omakapital kokku, emaettevõtte omanike osa	42 604	34 148	24,8%
Raha ja raha ekvivalendid	20 491	17 098	19,8%

Rentaablusanalüüs, %	6 kuud 2022	6 kuud 2021	Muutus
Brutokasum	48,9	58,8	-16,8%
Ärikasum	21,6	34,2	-36,8%
EBITDA	27,9	41,0	-32,0%
Puhaskasum (-kahjum)	37,3	28,8	29,5%
Puhaskasum (-kahjum), emaettevõtte omanike osa	35,4	26,0	36,2%

Finantssuhtarvud, %	30.06.2022	31.12.2021	Muutus
ROA	22,4	17,9	25,1%
ROE	34,4	28,7	19,9%
Hinna/ kasumi suhe	2,6	7,8	-66,7%
Lühiajaliste kohustuste kattekordaja	5,7	4,3	32,6%
Likviidsuskordaja	2,8	2,1	33,3%

Suhtarvude arvutamisel kasutatud valemid:

EBITDA = perioodi puhaskasum + põhivara kulum + finantstulud ja -kulud kokku + tulumaks

Brutorentaablus = brutokasum / müügitulu

EBITDA marginaal = EBITDA / müügitulu

Puhasrentaablus = puhaskasum / müügitulu

Puhasrentaablus, emaettevõtte omanike osa = puhaskasum, emaettevõtte omanike osa / müügitulu

ROA (varade tootlus) = viimase 4 kvartali puhaskasum, ettevõtte omanike osa / keskmine koguvvara

ROE (omakapitali tootlus) = viimase 4 kvartali puhaskasum, ettevõtte omanike osa / keskmine omakapital, ettevõtte omanike osa

EPS (kasum aktsia kohta) = puhaskasum, ettevõtte omanike osa / perioodi kaalutud keskmine lihtaktsiate arv

Hinna / kasumi suhe = aktsiahind aruandeperioodi lõpus / kasum aktsia kohta, arvutuste alus – viimase 4 kvartali puhaskasum, ettevõtte omanike osa

Lühiajaliste kohustuste kattekordaja = käibevara / lühiajalised kohustused

Likviidsuskordaja = (käibevara - varud) / lühiajalised kohustused

Majandustulemused

Kontserni 2022. aasta 6 kuu käive moodustas 26 370 tuhat eurot, suurenedes eelmise aasta sama perioodiga võrreldes 13,5% võrra. Jaemüügi käive suurenes 21,3% võrra, mõõdetuna eurodes.

Kontserni 2022. aasta 6 kuu brutokasum oli 12 885 tuhat eurot, vähenedes eelmise aastaga võrreldes 5,7%. Perioodi brutokasumi marginaal vähenes 2022. aasta 6 kuu jooksul 58,8%-lt 48,9%-le. Müüdüd toodangu kulu suurenes 41,0% võrra.

2022. aasta 6 kuu konsolideeritud ärikasum vähenes 28,4% ja ulatus 5 685 tuhande euroni võrreldes 2021. aasta 6 kuu konsolideeritud ärikasumiga summas 7 941 tuhat eurot. 2022. aasta 6 kuu ärikasumi rentaablus oli 21,6% võrreldes 34,2%-ga eelmise aasta samal perioodil. Konsolideeritud EBITDA vähenes 22,9% ja moodustas 2022. aasta 6 kuuga 7 355 tuhat eurot, mis tähendab 27,9% rentaablust (9 533 tuhat eurot ja 41,0% eelmise aasta samal perioodil).

Ettevõtte puhaskasum emaettevõtte aktsionäridele moodustas 2022. aasta 6 kuuga 9 346 tuhat eurot võrreldes puhaskasumiga 6 031 tuhat eurot 2021. aasta 6 kuuga, puhaskasumi marginaal emaettevõtte aktsionäridele moodustas 2022. aasta 6 kuuga 35,4% võrreldes puhaskasumiga 26,0%-ga eelmise aasta samal perioodil.

Finantsseisund

Seisuga 30. juuni 2022 ulatus kontserni konsolideeritud varade maht 63 778 tuhande euroni, suurenedes 18,7% võrreldes 31. detsembriga 2021.

Võrreldes 31. detsembriga 2021 suurenesid nõuded ostjate vastu ja muud nõuded 897 tuhande euro võrra ja moodustasid 2022. aasta 30. juuni seisuga 3 222 tuhat eurot. Varude saldo suurenes 3 861 tuhande euro võrra ning 2022. aasta 30. juuni seisuga moodustas 24 767 tuhat eurot.

Emaettevõtte aktsionäride osa omakapitalis suurenes 8 456 tuhande euro võrra, ulatudes 2022. aasta 30. juuni seisuga 42 604 tuhande euroni. Lühiajalised kohustused vähenesid 2022. aasta 6 kuuga 839 tuhande euro võrra.

Investeeringud

Kontserni 2022. aasta 6 kuu investeeringute kogumaht materiaalsesse põhivarasse, tehasesse ja seadmetesse moodustas 100 tuhat eurot, 120 tuhat eurot eelmise aasta samal perioodil. Investeeringud teostati peamiselt oma poodide avamise ja renoveerimise, samuti seadmetesse ja hoonetesse tootmise efektiivsuse säilitamiseks tulevastel perioodidel.

Personal

2022. aasta 31. juuni seisuga oli kontsernil 1 607 töötajat, neist 503 töötas jaemüügi segmendis. Ülejäänud töötajad tegutsesid tootmise, hulgimüügi-, haldus- ja tugiteenuste valdkondades. 31.12.2021 seisuga oli 1 602 töötajat, neist 485 töötas jaemüügi segmendis.

Kontserni 2022. aasta 6 kuu palgakulu koos maksudega oli 5 641 tuhat eurot (4 745 tuhat eurot 2021. aasta 6 kuud). Kontserni juhtkonna võtmeisikute töötasud, sealhulgas tütarettevõtete võtmeisikute tasud, moodustasid kokku 319 tuhat eurot.

Juhtimisorganite otsused 2022. aasta 6 kuu jooksul

AS Silvano Fashion Group tegi 08. juunil 2022 aktsionäridele ettepaneku võtta vastu aktsionäride korralise üldkoosoleku otsused koosolekut kokku kutsumata.

Koosoleku kokkukutsumise teade ilmus 08.06.2022.a. Tallinna Väärtpaberibörsi kodulehel aadressil <https://nasdaqbaltic.com/statistics/et/instrument/EE3100001751/news?date=2022-06-2> ja Varssavi Väärtpaberibörsi infosüsteemis ning 08.06.2022.a. ajalehes "Eesti Päevaleht" ja Aktsiaselts Silvano Fashion Group kodulehel aadressil <https://www.silvanofashion.com/et/investorid/ettevotte-teated/>.

30. juunil 2022 toimus AS Silvano Fashion Group aktsionäride korraline üldkoosolek. Koosolekul võeti vastu järgmised otsused:

- Kinnitada Aktsiaseltsi Silvano Fashion Group 2021. a majandusaasta aruanne;
- Jätta puhaskasum jaotamata ning arvata 2021. aasta majandusaasta puhaskasum jaotamata kasumi hulka;
- Kinnitada „AS Silvano Fashion Group juhatuse liikme tasustamise põhimõtted“.

AS-i Silvano Fashion Group aktsiad

Seisuga 30. juuni 2022 moodustas AS-i Silvano Fashion Group registreeritud aktsiakapital 3 600 tuhat eurot, mis jagunes 36 000 000 aktsiaks nimiväärtusega 0,10 eurot aktsia. Aktsiaraamat on elektrooniline ja seda hoitakse Eesti Väärtpaperikeskuses. Ettevõtte on noteeritud Tallinna börsi põhinimekirjas (alates 21.11.2006) ja Varssavi börsil (alates 23.07.2007).

Seisuga 30. juuni 2022 oli AS-il Silvano Fashion Group 3 575 aktsionäri (seisuga 31.12.2021: 3 389 aktsionäri).

AS-i Silvano Fashion Group aktsionärid, kelle osalus ületas 5%, seisuga 30.06.2022:

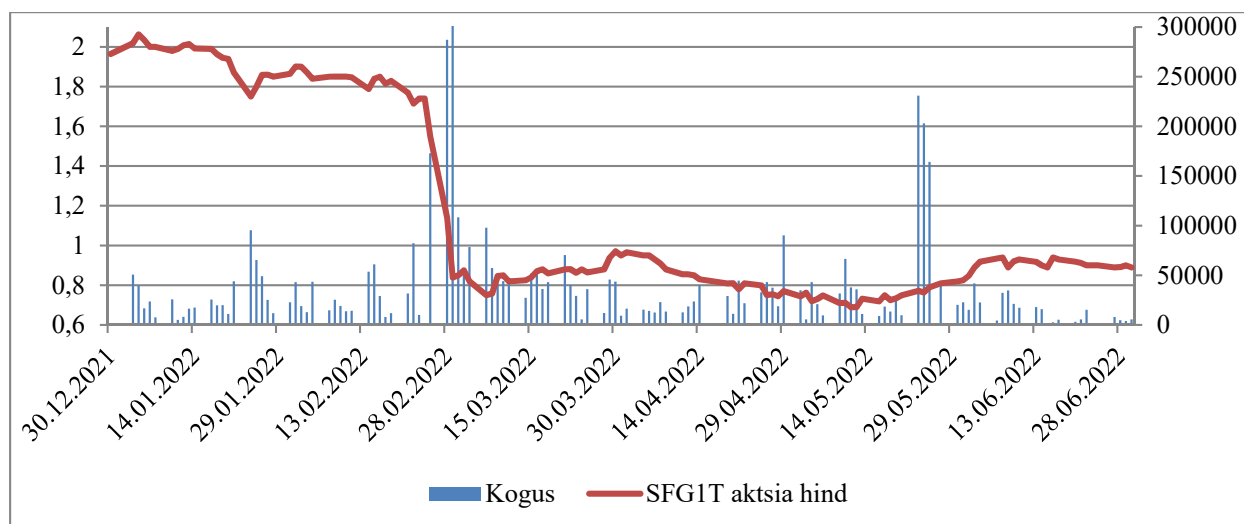
Nimi	Aktsiate arv	Osalus aktsiakapitalis
Suuraktsionärid	19 267 985	53,52%
BALTPLAST AS	9 115 798	25,32%
SEB PANK AS CLIENTS	8 000 000	22,22%
UNICREDIT BANK AUSTRIA AG	2 152 187	5,98%
Väikeaktsionärid	16 732 015	46,48%
Aktsiate arv kokku	36 000 000	100,00%

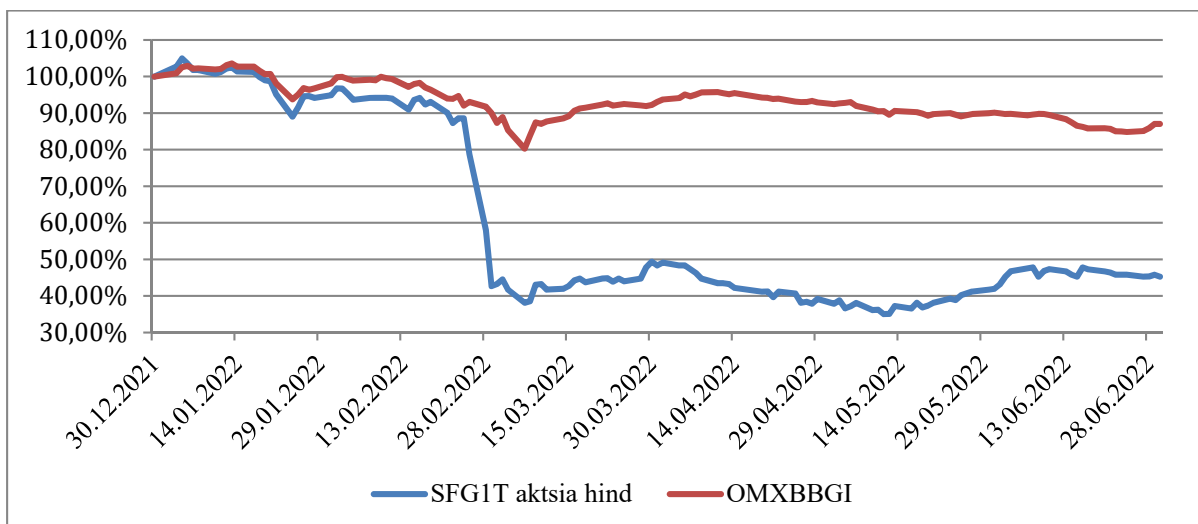
AS-i Silvano Fashion Group aktsionärid, kelle osalus ületas 5%, seisuga 31.12.2021:

Nimi	Aktsiate arv	Osalus aktsiakapitalis
Suuraktsionärid	18 882 079	52,45%
BALTPLAST AS	9 049 804	25,14%
SEB PANK AS CLIENTS	8 000 000	22,22%
Clearstream Banking AG	1 832 275	5,09%
Väikeaktsionärid	17 117 921	47,55%
Aktsiate arv kokku	36 000 000	100,00%

Aktsia hind ja kauplemisstatistika Tallinna börsil 2022. aasta 6 kuu jooksul (eurodes)

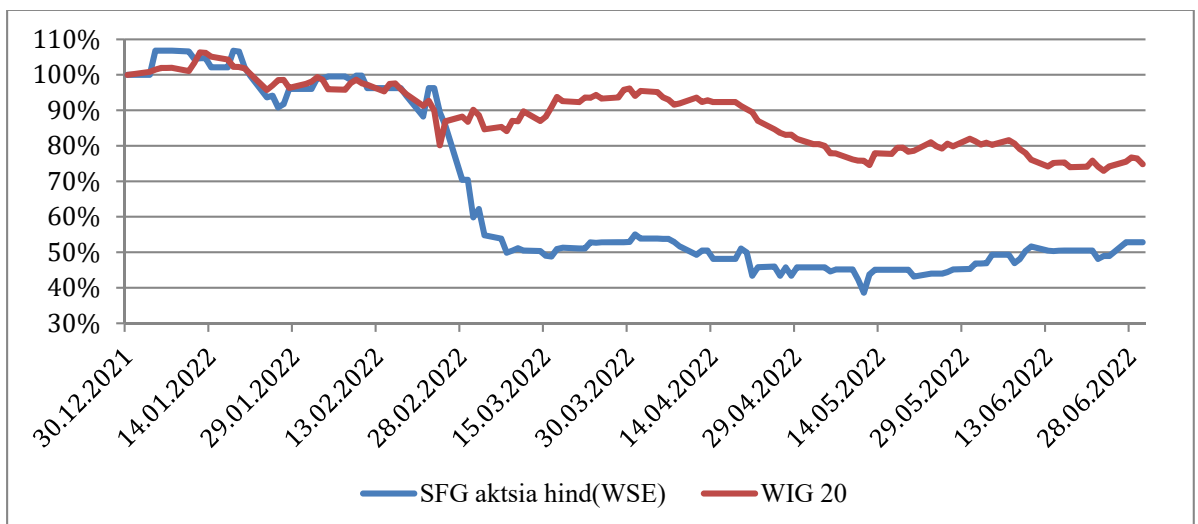
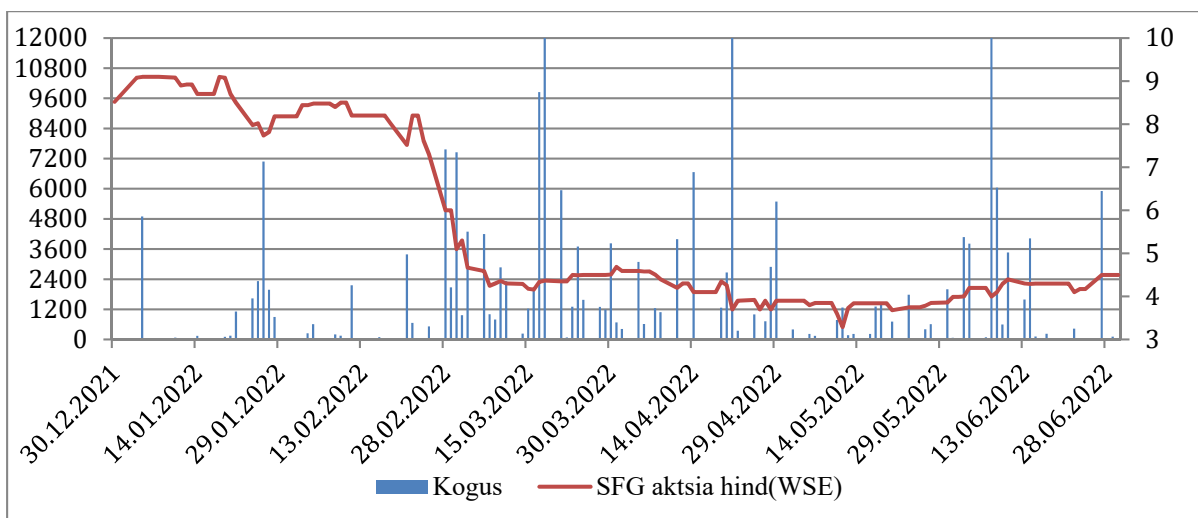
2022. aasta 6 kuu jooksul oli AS-i Silvano Fashion Group aktsia kõrgeim hind Tallinna börsil 2,078 eurot ja madalaim hind 0,6601 eurot.





Aksia hind Varssavi börsil 2022. aasta 6 kuu jooksul (Poola zlottides)

2022. aasta 6 kuu jooksul oli AS-i Silvano Fashion Group aktsia kõrgeim hind Varssavi börsil 9,1 zlotti ja madalaim hind 3,29 zlotti.



Juhatuse deklaratsioon

AS-i Silvano Fashion Group juhatus on üle vaadanud ja kinnitanud 2022. aasta 6 kuu konsolideeritud vahefinantsaruande (edaspidi „vahearuanne“).

Juhatus kinnitab, et juhatuse parima teadmise kohaselt annab vahearuanne õige ja õiglase ülevaate kontserni finantsseisundist, majandustulemustest ja rahavoogudest kooskõlas rahvusvaheliste finantsaruandluse standarditega, nagu need on vastu võetud Euroopa Liidu poolt, ja standardiga IAS 34 „Vahefinantsaruandlus“.

Lisaks kinnitab juhatuse liige, et juhatuse hinnangul annab vahearuanne õiglase ülevaate aruandlusperioodi jooksul toimunud olulistest muutustest kontserni tegevuses ja nende mõjust ning kirjeldab olulisi riske ja ebaselgusi, mis võivad avaldada kontsernile mõju järgmistel aruandeperioodidel.

Vahearuanne ei ole auditeeritud ega muul moel audiitorite poolt ülevaadatud.



Jarek Särgava
5. august 2022

Konsolideeritud finantsseisundi aruanne

tuhandetes eurodes	Lisad	30.06.2022	31.12.2021
		Auditeerimata	Auditeeritud
VARAD			
Käibevara			
Raha ja rahalähendid	2	20 491	17 098
Väljaantud laenud		11	2
Nõuded ostjate vastu ja muud nõuded	3	3 222	2 325
Varud	4	24 767	20 906
Käibevara kokku		48 491	40 331
Põhivara			
Pikaajalised nõuded		410	262
Investeeringud sidusettevõtetesse		101	80
Investeeringud muudesse osadesse ja aktsiatesse		283	262
Edasilükkunud tulumaksuvara		1 616	1 226
Immateriaalne põhivara		599	535
Kinnisvarainvesteeringud		1 158	1 086
Materiaalne põhivara	5	11 120	9 971
Põhivara kokku		15 287	13 422
VARAD KOKKU		63 778	53 753
KOHUSTUSED JA OMAKAPITAL			
Lühiajalised kohustused			
Lühiajalised rendikohustused		1 701	2 193
Võlad tarnijatele ja muud võlad	6	4 795	6 504
Maksukohustised		2 033	671
Lühiajalised kohustused kokku		8 529	9 368
Pikaajalised kohustused			
Edasilükkunud tulumaksukohustis		2 152	1 746
Pikaajalised rendikohustused		6 073	4 727
Pikaajalised eraldised		55	51
Pikaajalised kohustused kokku		8 280	6 524
Kohustused kokku		16 809	15 892
Omakapital			
Aktiivkapital	7	3 600	3 600
Ülekurss		4 967	4 967
Kohustuslik reservkapital		1 306	1 306
Realiseerimata kursivahed		-19 141	-18 251
Jaotamata kasum		51 872	42 526
Omakapital kokku, emaettevõtte omanike osa		42 604	34 148
Vähemusosalus		4 365	3 713
Omakapital kokku		46 969	37 861
OMAKAPITAL JA KOHUSTUSED KOKKU		63 778	53 753

Konsolideeritud kasumiaruanne

tuhandetes eurodes	Lisad	II kvartal 2022	II kvartal 2021	6 kuud 2022	6 kuud 2021
		Auditeerimata	Auditeerimata	Auditeerimata	Auditeerimata
Kliendilepingutest saadav tulu	9	15 334	12 960	26 370	23 225
Müüdid toodangu kulu		-8 967	-5 541	-13 485	-9 564
Brutokasum		6 367	7 419	12 885	13 661
Turustuskulud		-2 776	-2 094	-5 027	-4 204
Üldhalduskulud		-1 090	-903	-2 042	-1 788
Muud äritulud		129	385	219	566
Muud ärikulud		-166	-151	-350	-294
Ärikasum		2 464	4 656	5 685	7 941
Tulu/(kulu) valuutakursi muutustest		8 455	605	5 985	1 060
Muud finantstu/(kulu)		-126	-106	-230	-216
Finantstulud /(-kulud) kokku		8 329	499	5 755	844
Kasum (kahjum) sidusettevõtetest kapitaliosaluse meetodil		2	5	-11	-1
Kasum (kahjum) enne tulumaksu		10 795	5 160	11 429	8 784
Tulumaksukulu		-775	-1 028	-1 602	-2 088
Aruandeperioodi kasum (kahjum)		10 020	4 132	9 827	6 696
Sealhulgas:					
Emaettevõtte omanike osa		9 612	3 770	9 346	6 031
Vähemusosaluse osa		408	362	481	665
Tava- ja lahustatud kasum emaettevõtte omanike aktsia kohta (eurodes)	8	0,27	0,10	0,26	0,17

Konsolideeritud koondkasumiaruanne

tuhandetes eurodes	Lisad	II kvartal 2022	II kvartal 2021	6 kuud 2022	6 kuud 2021
		Auditeerimata	Auditeerimata	Auditeerimata	Auditeerimata
Aruandeperioodi kasum		10 020	4 132	9 827	6 696
Muu koondkasum (kahjum), mida võib hiljem kasumiaruandesse ümber klassifitseerida:					
Kursivahede mõju välismaiste äriüksuste tulemuste ümberarvestamisele		576	40	-719	269
Aruandeperioodi muu koondkasum (kahjum)		576	40	-719	269
Perioodi koondkasum (kahjum) kokku		10 596	4 172	9 108	6 965
Sealhulgas:					
Emaettevõtte omanike osa		10 294	3 829	8 456	5 993
Vähemusosaluse osa		302	343	652	972

Konsolideeritud rahavoogude aruanne

tuhandetes eurodes	Lisad	6 kuud 2022	6 kuud 2021
		Auditeerimata	Auditeerimata
Rahavood äritegevusest			
Perioodi kasum		9 827	6 696
Korrigeerimised:			
Põhivara kulum		1 670	1 592
Kasum kapitaliosaluse meetodil kajastatud investeringutest		11	1
(Kasum)/kahjum materiaalse põhivara müügist		1	0
Finantstulud ja -kulud kokku		- 2 000	-596
Varude eraldis		3	4
Laekumised sihtfinantseerimisest		0	450
Eraldiste ja sihtfinantseerimise muutus		0	-394
Tulumaksukulu		1 602	2 088
Varude muutus		-3 861	-1 469
Muutused nõuetes ostjate vastu ja muudes nõuetes		-897	-289
Muutused võlgades tarnijatele ja muudes võlgades		-347	639
Tasutud intressid		0	-2
Makstud tulumaks		-939	-665
Rahavood äritegevusest kokku		5 070	8 055
Rahavood investeerimistegevusest			
Saadud intressid		12	9
Saadud dividendid		3	0
Materiaalse põhivara müük		8	18
Väljaantud laenud		-9	0
Materiaalse põhivara soetamine		-100	-120
Immateriaalse põhivara soetamine		-42	-82
Rahavood investeerimistegevusest kokku		-128	-175
Rahavood finantseerimistegevusest			
Saadud laenude tagasimaksud		0	-800
Rendikohustiste põhiosamaksud		-1 137	-1 135
Rendikohustistelt tasutud intress		-246	-224
Makstud dividendid		0	-717
Rahavood finantseerimistegevusest kokku		-1 383	-2 876
Raha ja rahalähendite muutus		3 559	5 004
Raha ja rahalähendid perioodi alguses		17 098	8 980
Valuutakursside muutuste mõju rahavoogudele		-166	38
Raha ja rahalähendid perioodi lõpus		20 491	14 022

Konsolideeritud omakapitali muutuste aruanne

tuhandetes eurodes	Aksia- kapital	Üle- kurs	Kohustuslik reservkapita l	Ümberhindlus e reserv	Realiseerimat a kursivahed	Jaotamat a kasum	Emaettevõtt e omanike kuuluv omakapitali kokku	Vähemosalu s	Omakapita l kokku
Saldo seisuga 31.12.2020 (Auditeeritud)	3 600	4 967	1 306	355	-18 864	33 140	24 504	3 314	27 818
Perioodi kasum	0	0	0	0	0	6 031	6 031	665	6 696
Perioodi muu koondkasum	0	0	0	-355	317	0	-38	307	269
Perioodi muu koondkasum kokku	0	0	0	-355	317	6 031	5 993	972	6 965
Otse omakapitalis kajastatud tehingud omanikega									
Väljakuulutatud dividendid	0	0	0	0	0	0	0	-717	-717
Otse omakapitalis kajastatud tehingud omanikega kokku	0	0	0	0	0	0	0	-717	-717
Saldo seisuga 30.06.2021 (Auditeerimata)	3 600	4 967	1 306	0	-18 547	39 171	30 497	3 569	34 066
Saldo seisuga 31.12.2021 (Auditeeritud)	3 600	4 967	1 306	0	-18 251	42 526	34 148	3 713	37 861
Perioodi kasum	0	0	0	0	0	9 346	9 346	481	9 827
Perioodi muu koondkasum	0	0	0	0	-890	0	-890	171	-719
Perioodi muu koondkasum kokku	0	0	0	0	-890	9 346	8 456	652	9 108
Otse omakapitalis kajastatud tehingud omanikega									
Väljakuulutatud dividendid	0	0	0	0	0	0	0	0	0
Otse omakapitalis kajastatud tehingud omanikega kokku	0	0	0	0	0	0	0	0	0
Saldo seisuga 30.06.2022 (Auditeerimata)	3 600	4 967	1 306	0	-19 141	51 872	42 604	4 365	46 969

Konsolideeritud vahearuanne lisad

Lisa 1 Kokkuvõtte olulistest arvestuspõhimõtetest

AS Silvano Fashion Group on äriühing, mis on registreeritud Eestis. Käesolev kontserni vahearuanne on koostatud 30. juunil 2022 lõppenud aruandeperioodi kohta ning hõlmab emaettevõtet ja tema tütarettevõtteid.

Vahearuanne koostamisel rakendatud peamisi arvestuspõhimõtteid on kirjeldatud alljärgnevalt. Nimetatud arvestuspõhimõtteid on järjepidevalt kasutatud kõigi aruandes toodud perioodide puhul, kui ei ole öeldud teisiti.

Vahearuanne ei ole auditeeritud ega muul moel välisaudiitorite poolt üle vaadatud.

Koostamise alused

Käesolev AS-i Silvano Fashion Group vahearuanne 30. juunil 2022 lõppenud 6 kuu 2022 kohta on koostatud vastavalt Euroopa Liidu poolt vastu võetud rahvusvahelise finantsaruandluse standardi IAS 34 „Vahearuanne” nõuetele. Vahearuanne tuleks lugeda koos 2021.a. konsolideeritud majandusaasta aruandega, mis on koostatud kooskõlas rahvusvaheliste finantsaruandluse standarditega, nagu need on vastu võetud Euroopa Liidu poolt (IFRS — International Financial Reporting Standards).

Vahearuanne on koostatud tuhandetes eurodes (EUR).

Hooajalised või tsüklilised tegurid kontserni majandustulemusi oluliselt ei mõjuta. Siiski on müügitulu puhkuste perioodil ja SRÜ riikide pühade ajal tavaliselt suurem kui teistel perioodidel.

Uued standardid ja tõlgendused

Lisaks 2021.a. konsolideeritud majandusaasta aruandes avalikustatud informatsioonile puuduvad IFRS-i või IFRIC-i tõlgendused, mis on kohustuslikud 1. jaanuaril 2022 või hiljem algavate aruandeaastate suhtes ja millel oleks olnud eeldatav oluline mõju kontsernile.

Note 2 Raha ja rahalähendid

in thousands of EUR	30.06.22	31.12.21
Raha kassas	54	123
Pangakontod EUR	5 755	11 591
Pangakontod teistes valuutades, v.a EUR	1 060	552
Lühiajalised hoiused kõikides valuutades	13 262	4 661
Lühiajalised hoiused	13	13
Raha teel	347	158
Total	20 491	17 098

Lisa 3 Nõuded ostjate vastu ja muud nõuded

in thousands of EUR	30.06.22	31.12.21
Nõuded kolmandate osapoolte vastu	1 715	910
Nõuded seotud osapoolte vastu	24	56
Nõudes osutatud teenuste eest	108	79
Muud nõuded	90	97
Tulevaste perioodide kulud	115	91
	2 052	1 233
Allahindlus eeldatava krediidikahju ulatuses	-59	-57
Nõuded ostjate vastu ja muud nõuded kokku	1 993	1 176
Ettemaksed ja muud maksunõuded		
Tarnijatele tehtud ettemaksed	440	502
Tagastatav käibemaks	786	646
Muud maksude ettemaksed	3	1
Ettemaksed ja muud maksunõuded kokku	1 229	1 149
Kokku nõuded ostjate vastu ja muud nõuded	3 222	2 325

Ostjatelt laekumata arvete ja muude nõuete õiglase väärtus ei erine oluliselt nende raamatupidamisväärtusest, mis põhineb hinnangulistel diskonteeritud rahavoogudel.

Lisa 4 Varud

tuhandetes eurodes	30.06.22	31.12.21
Tooraine ja materjal	5 579	4 760
Lõpetamata toodang	1 198	1 010
Valmistoodang	16 424	13 914
Muud varud	1 566	1 222
Kokku	24 767	20 906

Lisa 5 Materiaalne põhivara

tuhandetes eurodes	Maa ja ehitised	Masinad ja seadmed	Muu inventar	Varade kasutus õigus	Lõpetamata ehitised	Kokku
31.12.2020						
Soetusmaksumus	3 709	13 734	4 271	9 372	34	31 120
Akumuleeritud kulum	-1 932	-11 789	-3 671	-4 037	0	-21 429
Jääkmaksumus	1 777	1 945	600	5 335	34	9 691
2021. aasta 6 kuu jooksul toimunud muutused						
Lisandumised	0	7	60	1 173	53	1 293
Müügid	0	0	-18	0	0	-18
Ümberliigitamised	0	1	51	0	-52	0
Amortisatsioon	-45	-267	-165	-1 102	0	-1 579
Realiseerimata kursivahed	90	94	36	273	2	495
Jääkmaksumus perioodi lõpus	1 822	1 780	564	5 679	37	9 882
30.06.2021						
Soetusmaksumus	3 892	14 349	4 521	11 013	37	33 812
Akumuleeritud kulum	-2 070	-12 569	-3 957	-5 334	0	-23 930
Jääkmaksumus	1 822	1 780	564	5 679	37	9 882
31.12.2021						
Soetusmaksumus	4 065	14 992	4 625	12 499	64	36 245
Akumuleeritud kulum	-2 209	-13 325	-4 118	-6 622	0	-26 274
Jääkmaksumus	1 856	1 667	507	5 877	64	9 971
2022. aasta 6 kuu jooksul toimunud muutused						
Lisandumised	0	2	98	404	0	504
Müügid	0	0	-7	-50	0	-57
Ümberliigitamised	0	18	12	2	-32	0
Amortisatsioon	-47	-262	-167	-1 153	0	-1 629
Realiseerimata kursivahed	148	135	267	1 780	1	2 331
Jääkmaksumus perioodi lõpus	1 957	1 560	710	6 860	33	11 120
30.06.2022						
Soetusmaksumus	4 391	16 107	5 331	16 449	33	42 311
Akumuleeritud kulum	-2 434	-14 547	-4 621	-9 589	0	-31 191
Jääkmaksumus	1 957	1 560	710	6 860	33	11 120

Seisuga 30.06.2022 ei olnud kontsernil olulisi siduvaid kohustusi materiaalse põhivara ostmiseks.

Lisa 6 Võlad tarnijatele ja muud võlad

tuhandetes eurodes	30.06.22	31.12.21
Võlad kolmandatest osapooltest tarnijatele	2 519	4 795
Klientidelt saadud ettemaksed	771	581
Viitvõlad	632	459
Võlad töövõtjatele	570	386
Muud võlad	303	283
Võlad tarnijatele ja muud võlad kokku	4 795	6 504

Võlgnevuste tarnijate ees ja muude kohustuste õiglasel väärtused ei erine olulisel määral nende raamatupidamislikust väärtusest.

Lisa 7 Omakapital

Aktsiad

Seisuga 30. juuni 2022 moodustas AS-i Silvano Fashion Group registreeritud aktsiakapital 3 600 tuhat eurot, mis jaguneb 36 000 000 aktsiaks nimiväärtusega 0,10 eurot aktsia kohta (seisuga 31.12.2021 vastavalt 3 600 tuhat eurot, 36 000 000 aktsiat ja 0,10 eurot aktsia kohta). Kõik AS-i Silvano Fashion Group aktsiad on lihtaktsiad ja kõik on nimelised. Iga lihtaktsia annab omanikule aktsionäride üldkoosolekul ühe hääle. Nimeliste aktsiate kohta aktsiatähte välja ei anta. Aktsiaraamat on elektrooniline ja seda hoitakse Eesti Väärtpaberikeskuses. Kõigi aktsiate eest on tasutud.

Seisuga 30.06.2022 oli AS-il Silvano Fashion Group 3 575 aktsionäri (seisuga 31.12.2021: 3 389 aktsionäri).

Lisa 8 Kasum aktsia kohta

2022. aasta 6 kuu (2021. aasta 6 kuud) tavakasumi leidmiseks aktsia kohta võetakse arvutuste aluseks omanike osa kasumist ja lihtaktsiate kaalutud keskmine arv.

tuhandetes aktsiates	6 kuud 2022	6 kuud 2021
Lihtaktsiate arv perioodi algul	36 000	36 000
Ettevõttele kuuluvate oma aktsiate mõju perioodi algul	0	0
Lihtaktsiate arv perioodi lõpus	36 000	36 000
Ettevõttele kuuluvate oma aktsiate mõju perioodi lõpus	0	0
Perioodi kaalutud keskmine lihtaktsiate arv	36 000	36 000

tuhandetes eurodes	6 kuud 2022	6 kuud 2021
Perioodi kasum (kahjum), emaettevõtte omanike osa	9 346	6 031
Tava kasum aktsia kohta (eurodes)	0,26	0,17
Lahustatud kasum aktsia kohta (eurodes)	0,26	0,17

Lahustatud kasum aktsia kohta ei erine tava kasumist aktsia kohta, kuna kontsernil puuduvad finantsinstrumendid, mis võimaldavad lahustada kasumit aktsia kohta.

Lisa 9 Kliendilepingutest saadav tulu

tuhandetes eurodes	6 kuud 2022	6 kuud 2021
Hulgimüügitulu	17 143	15 572
Jaemüügitulu	9 207	7 590
Allhanked ja teenused	16	58
Muu käive	4	5
Kokku	26 370	23 225

Lisa 10 Tehingud seotud osapooltega

Järgmisi osapooli loetakse seotud osapoolteks;

- Aksionärid, kellel on otseselt või kaudselt hääleõigus emaeettevõttes või selle tütarettevõtetes, mis annab neile olulise mõju emaeettevõtte või selle tütarettevõtete üle, ja nende kontrolli alla olevad ettevõtted.
- Sidusettevõtted – ettevõtted, mille üle emaeettevõttel või selle tütarettevõtetel on oluline mõju;
- Emaeettevõtte ja selle tütarettevõtete juhatuse ja nõukogu liikmed ja nende lähedased pereliikmed ja ettevõtted, mis on nende kontrolli või olulise mõju all.

Kontserni omanikeks on juriidilised ja füüsilised isikud ning ükski aktsionär ei oma ainuisikuliselt kontrolli kontserni tegevuse üle. Juhtkonna hinnangul ei erinenud tehingutes seotud osapooltega rakendatud hinnad oluliselt turuhindadest.

Kaupade ja teenuste müük

tuhandetes eurodes	6 kuud 2022	6 kuud 2021
Sidusettevõtted	281	360
Kokku	281	360

Saldod seotud osapooltega

tuhandetes eurodes	30.06.22	31.12.21
Nõuded sidusettevõtete vastu	24	56
Kokku	24	56

Kontserni juhtkonna võtmeisikute hüvitised

tuhandetes eurodes	6 kuud 2022	6 kuud 2021
Tasud ja hüvitised	319	293
Kokku	319	293

Lisa 11 Tegevussegmentid

Kontserni segmentide kindlaksmääramisel lähtutakse perioodilistest aruannetest, mida emaeettevõtte juhatuse ja nõukogu jooksvalt jälgivad ja analüüsivad.

Nõukogu ja juhatuse analüüsivad äritegevust põhiliselt tegevuse aspektidest, jälgides eraldi hulгимүүги ja jaemүүги valdkonna tegevusi.

- Hulгимүүги segmenti kuulub naiste pesu ostmine, tootmine ja turustamine kontserniväliste hulгимүүгикlientide kaudu ja jaemүүгисegmentidele. Kontserni tootmisrajatised asuvad Lätis ja Valgevenes.
- Jaemүүги segment müüb naiste pesu kontserni jaemүүгивõrgu kaudu Lätis, Valgevenes ja Venemaal.

Hulгимүүги ja jaemүүги segmentid on omavahel tugevalt seotud. Mõlema avalikustatava segmenti arvestuspõhimõtted on samad. Juhtkonna hinnangul on segmentide vahelised tehingud tehtud sõltumatute osapoolte vahel.

Tegevustulemuste mõõtmisel on aluseks võetud segmenti müügitulu, segmenti kasum enne intresse, makse ja amortisatsiooni (EBITDA) ja segmenti puhaskasum. EBITDA on kasum enne kulumit, finantstulusid ja –kulusid ning kasumit (kahjumit) rahaliste vahendite netopositsioonist. Need mõõdikud on toodud sisearuannetes, mida vaadatakse läbi juhatuse ja nõukogu. Tegevustulemusi mõõdetakse segmenti EBITDA abil, kuna juhtkond leiab, et selline informatsioon on kõige asjakohasem konkreetse segmenti tulemuste hindamisel võrreldes teiste samas tööstusharus tegutsevate majandusüksustega.

Intressitulud ja -kulud ei ole tegevussegmentide põhitegevusalaks ning neid eraldi ei esitata ega kasutata juhatuse poolt kriteeriumina segmentide tegevustulemuste hindamisel. Seetõttu on intressitulud ja –kulud kajastatud netosummas.

Jaotamata tulud sisaldavad tulu teenuste osutamise, komisjonitasudest ja renditulu. Jaotamata varad sisaldavad raha ja pangakontosid, mida ei kasutata ühtegi segmenti igapäevases tegevuses.

Tegevussegmendid 6 kuu 2022.a. seisuga 30.06.22

tuhandetes eurodes	Naiste- pesu jae- müük	Naiste- pesu hulgi- müük	Segmendid kokku	Jaotamata	Elimineeri- mised	Kokku
Müügitulu kontsernivälistelt klientidelt	9 207	17 143	26 350	20		26 370
Müügitulu segmentidevahelistest tehingutest	0	14 996	14 996	1 399	-16 395	0
EBITDA	4 473	2 616	7 089	266		7 355
Põhivara kulum	-715	-667	-1 382	-288		-1 670
Ärikasum, EBIT	3 758	1 949	5 707	-22	0	5 685
Kasum kapitaliosaluse meetodil kajastatavatest sidusettevõtetest	0	-11	-11	0		-11
Finantstulud	78	2 061	2 139	3 616		5 755
Tulumaks	-590	-571	-1 161	-441		-1 602
Puhaskasum	3 246	3 428	6 674	3 153	0	9 827
Investeeringud sidusettevõttesse	0	101	101	0		101
Muud tegevussegmendi varad	4 702	39 824	44 526	19 151		63 677
Avalikustatava segmendi kohustused	2 034	11 078	13 112	3 697		16 809
Kapitalikulud	473	63	536	2		538
Töötajate arv perioodi lõpus	503	998	1 501	106		1 607

Tegevussegmendid 6 kuu 2021. a. seisuga 30.06.21

tuhandetes eurodes	Naiste- pesu jae- müük	Naiste- pesu hulgi- müük	Segmendid kokku	Jaotamata	Elimineeri- mised	Kokku
Müügitulu kontsernivälistelt klientidelt	7 590	15 572	23 162	63		23 225
Müügitulu segmentidevahelistest tehingutest	0	13 144	13 144	1 276	-14 420	0
EBITDA	3 634	5 614	9 248	285		9 533
Põhivara kulum	-1 038	-281	-1 319	-273	0	-1 592
Ärikasum, EBIT	2 596	5 333	7 929	12	0	7 941
Kasum kapitaliosaluse meetodil kajastatavatest sidusettevõtetest	0	-1	-1	0	0	-1
Finantstulud kokku	79	-123	-44	888	0	844
Tulumaks	-340	-1 049	-1 389	-699	0	-2 088
Puhaskasum	2 335	4 160	6 495	201	0	6 696
Investeeringud sidusettevõttesse	0	59	59	0	0	59
Muud tegevussegmendi varad	4 435	29 192	33 627	15 760	0	49 387
Avalikustatava segmendi kohustused	1 920	9 669	11 589	3 791	0	15 380
Kapitalikulud	1 181	193	1 374	1	0	1 375
Töötajate arv perioodi lõpus	518	1 064	1 582	114		1 696

Müügitulu ja põhivara jaotus geograafiliste piirkondade lõikes

Allolevas tabelis olevate müügitulude arvestamisel lähtutakse klientide geograafilisest paiknemisest, segmendi varade puhul lähtutakse varade geograafilisest paiknemisest.

tuhandetes eurodes	Müügitulu	Müügitulu	Põhivara	Põhivara
	6 kuud 2022	6 kuud 2021	30.06.2022	31.12.2021
Venemaa	16 200	13 730	4 061	2 646
Valgevene	6 342	5 558	10 925	10 379
Ukraina	222	815	0	0
Balti riigid	682	503	276	372
Muud riigid	2 924	2 619	25	25
Kokku	26 370	23 225	15 287	13 422