

# Coop Pank Grupp

## Sept 2024 auditeerimata tulemuste kokkuvõte

18.10.2024

# Sept: Ärimahud kasvasid, kasumlikkus hea

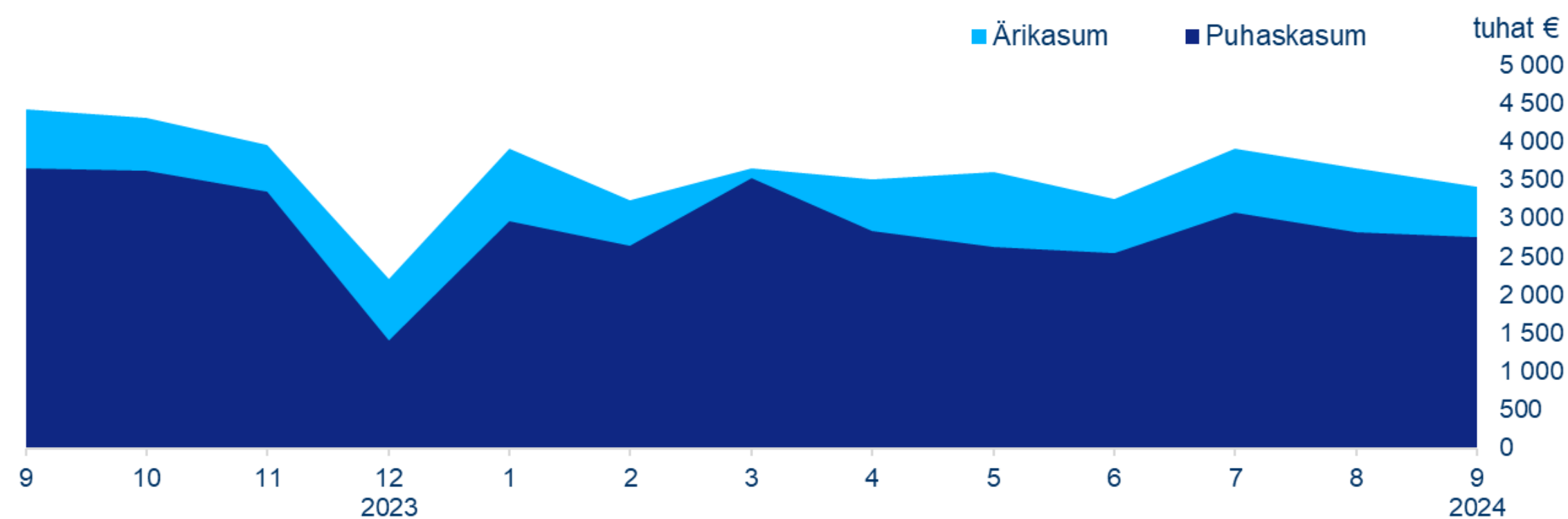
## Põhinäitajad võrdluses eelmise kuu ja aastaga

Coop Pank Grupp	Kuu		Aasta algusest (YTD)			
	09.24	08.24	09.24	09.23	Erinevus YoY	
<b>Netotulud (tuhat €)</b>	<b>6 760</b>	<b>7 147</b>	<b>61 913</b>	<b>64 789</b>	<b>-2 877</b>	<b>-4%</b>
Intressid	6 369	6 748	58 421	60 672	-2 251	-4%
Teenustasud	334	357	3 054	3 358	-304	-9%
Muud	57	43	437	759	-322	-42%
<b>Tegevuskulud</b>	<b>3 351</b>	<b>3 504</b>	<b>29 778</b>	<b>25 183</b>	<b>+4 595</b>	<b>+18%</b>
Personalikulud	2 003	2 077	17 405	14 739	+2 666	+18%
Muud kulud	1 348	1 427	12 373	10 444	+1 929	+18%
<b>Ärikasum</b>	<b>3 409</b>	<b>3 643</b>	<b>32 135</b>	<b>39 606</b>	<b>-7 471</b>	<b>-19%</b>
Finantsvarade allahindluse kulu	237	410	2 822	5 155	-2 333	-45%
<b>Kasum enne tulumaksu</b>	<b>3 171</b>	<b>3 233</b>	<b>29 313</b>	<b>34 451</b>	<b>-5 138</b>	<b>-15%</b>
Tulumaksukulu	420	417	3 528	3 635	-106	
<b>Puhaskasum</b>	<b>2 751</b>	<b>2 816</b>	<b>25 785</b>	<b>30 818</b>	<b>-5 033</b>	<b>-16%</b>
<b>Omakapitali tootlus (ROE)</b>	<b>16,5%</b>	<b>16,6%</b>	<b>17,6%</b>	<b>25,1%</b>	<b>-7,5pp</b>	
<b>Kulu ja tulu suhe (CIR)</b>	<b>50%</b>	<b>49%</b>	<b>48%</b>	<b>39%</b>	<b>+9,2pp</b>	
<b>Neto intressimarginaal (NIM)</b>	<b>3,7%</b>	<b>3,8%</b>	<b>3,8%</b>	<b>4,5%</b>	<b>-0,6pp</b>	
<b>Finantseerimiskulu</b>	<b>3,2%</b>	<b>3,3%</b>	<b>3,3%</b>	<b>2,0%</b>	<b>+1,3pp</b>	
<b>Panga klientide arv (tuhat)</b>	<b>201,6</b>	<b>199,5</b>	<b>201,6</b>	<b>175,1</b>	<b>+26,4</b>	<b>+15%</b>
<b>Arveldavate klientide arv (tuhat)</b>	<b>90,1</b>	<b>87,9</b>	<b>90,1</b>	<b>77,4</b>	<b>+12,7</b>	<b>+16%</b>
<b>Neto laenuportfell (mln €)</b>	<b>1 661</b>	<b>1 645</b>	<b>1 661</b>	<b>1 494</b>	<b>+167</b>	<b>+11%</b>
<b>Hoiused ja saadud laenud</b>	<b>1 839</b>	<b>1 837</b>	<b>1 839</b>	<b>1 707</b>	<b>+131</b>	<b>+8%</b>
<b>Omakapital</b>	<b>205</b>	<b>202</b>	<b>205</b>	<b>176</b>	<b>+29</b>	<b>+16%</b>

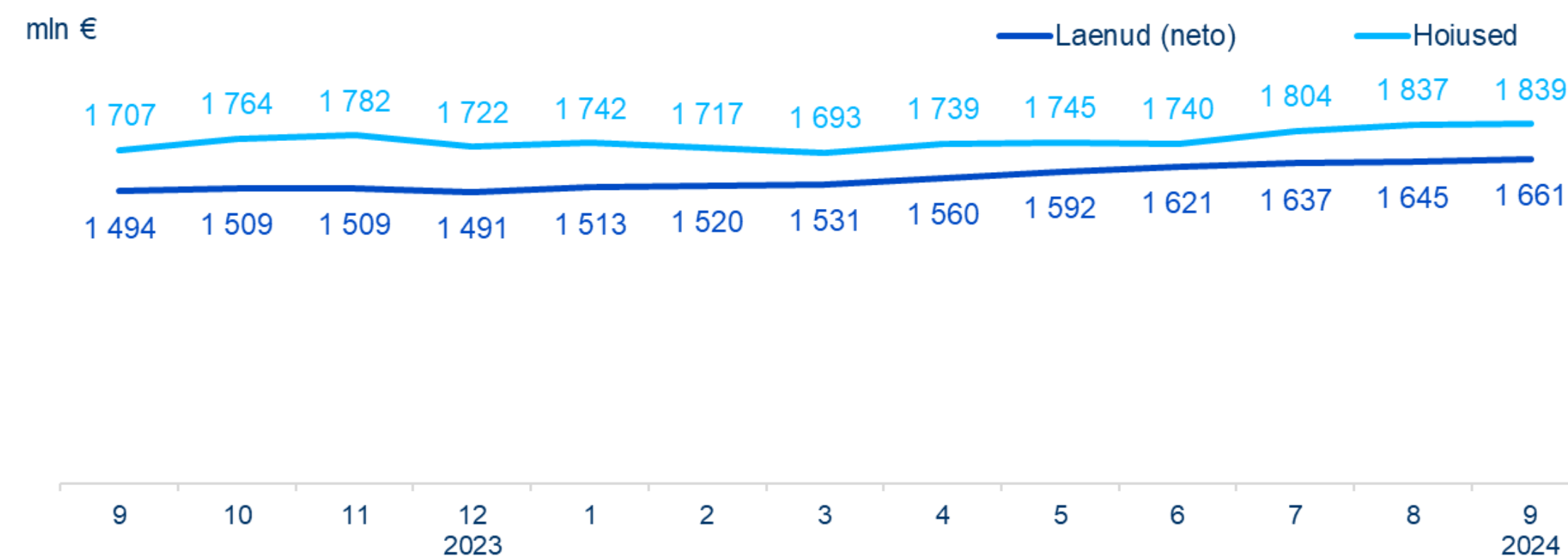
- Septembri netotulud olid 6,8 mln eurot ja puhaskasum 2,8 mln eurot.
- Omakapitali tootlus oli septembris 16,5% ja kulu-tulu suhe 50%, mis vastab panga pikaajalistele eesmärkidele.
- Laenuportfelli kvaliteet püsib hea.
- Neto laenuportfell kokku kasvas kuuga 17 mln euro võrra. Kodulaenud kasvasid 10 mln euro võrra, äriolenud 5 mln eurot, tarbimisfinantseerimine ja liisingu portfell mõlemad 1 mln euro võrra. Võrreldes eelmise aasta sama kuuga on laenuportfell kasvanud 167 mln euro võrra (+11%).
- Hoiuste maht kasvas kuuga 1 mln euro võrra sh äriklientide hoiused vähenesid 28 mln euro võrra ja eraklientide hoiused kasvasid 7 mln eur võrra. Välisoiused kasvasid 22 miljoni euro võrra. Võrreldes eelmise aasta sama kuuga on hoiuste maht kasvanud 31 mln eurot (+8%).
- Panga klientide arv suurenes kuuga 2 100 võrra, kusjuures aktiivselt arveldavate klientide arv kasvas 2 200 võrra. Augustis oli aktiivsus keskmisest mõnevõrra madalam ja selle baasilt siis septembris omakorda oli väga tugev kuu.

# Ärimahud ja kasumlikkus viimased 13 kuud

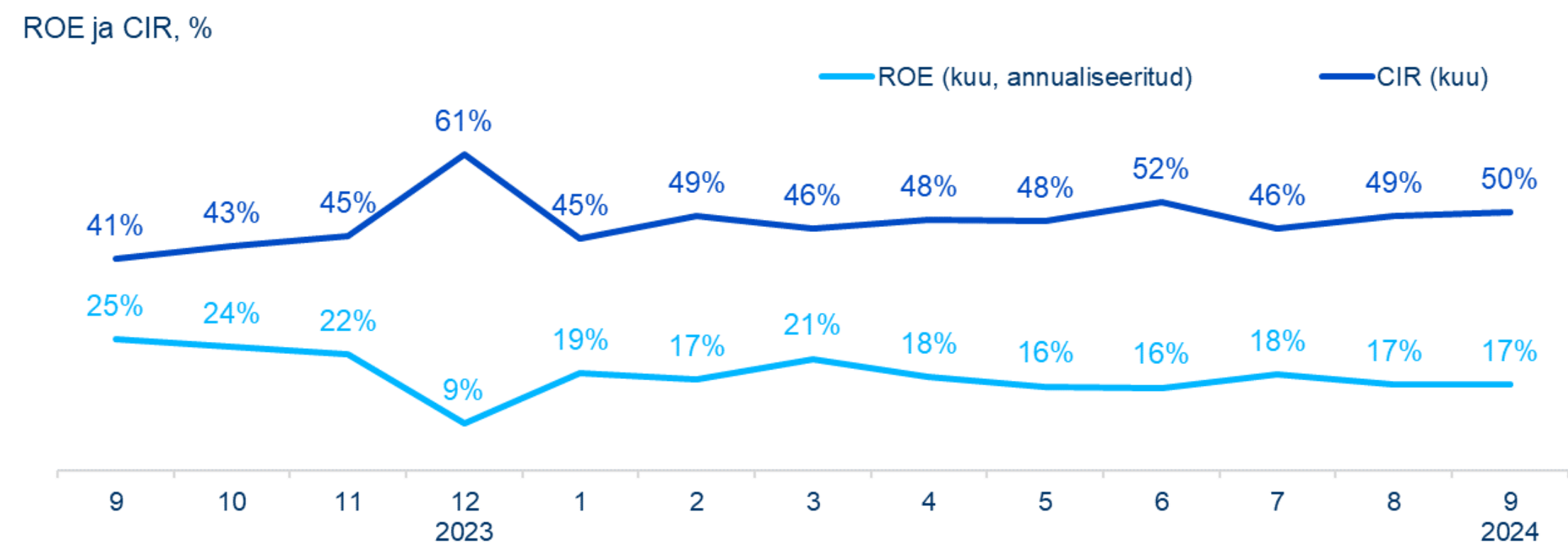
## Kasum kuude lõikes



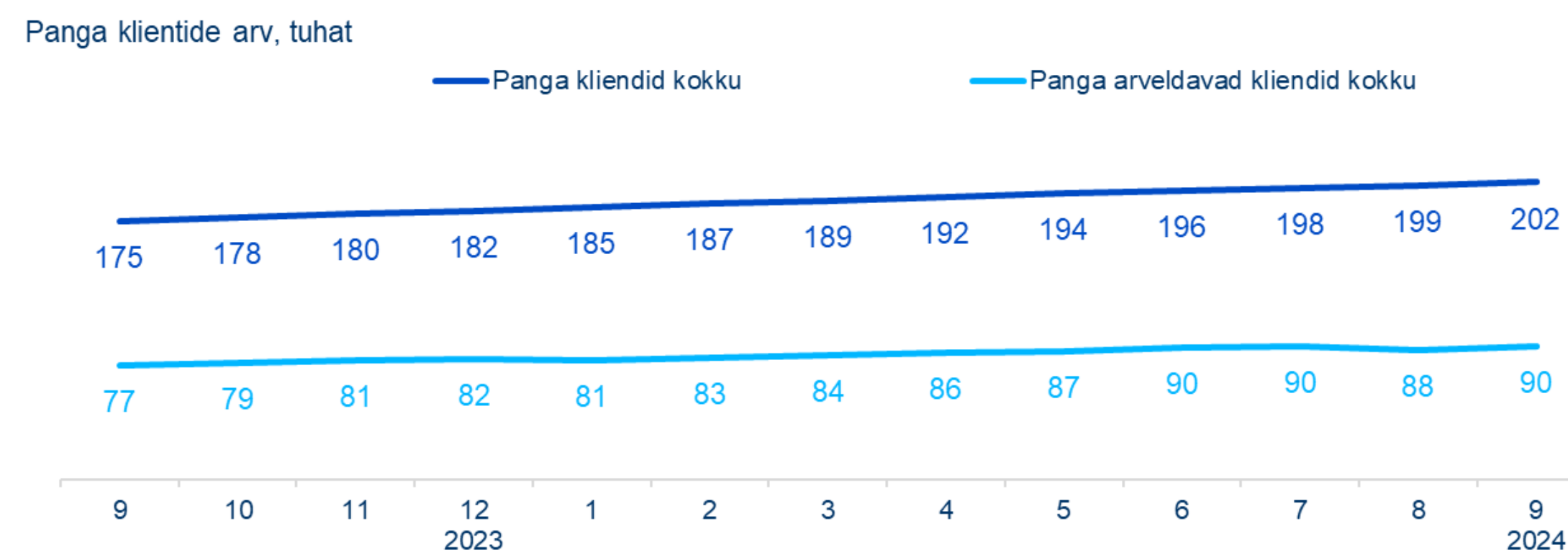
## Laenud ja hoised



## Kasumlikkus



## Panga klientide arv\*



\* Panga klient – vähemalt ühte avatud arvelduskontot omav klient.  
Arveldav klient – panga klient, kes on teinud 60 päeva jooksul vähemalt 4 tehingut