



# Halvårsrapport 2024

Investeringsforeningen Jyske Invest



# Indholdsfortegnelse

Foreningsoplysninger .....	3
Læsevejledning .....	4
Halvårsoverblik .....	5
Afdelingernes halvårsregnskaber .....	8
Jyske Invest Korte Obligationer KL .....	8
Jyske Invest Korte Obligationer .....	11
PM Korte Obligationer .....	13
Jyske Invest Mellemlange Obligationer KL .....	15
Jyske Invest Mellemlange Obligationer .....	18
PM Mellemlange Obligationer .....	20
Jyske Invest Lange Obligationer KL .....	22
Jyske Invest Lange Obligationer .....	25
PM Lange Obligationer .....	27
Jyske Invest Nye Obligationsmarkeder KL .....	29
Jyske Invest Nye Obligationsmarkeder .....	32
PM Nye Obligationsmarkeder .....	34
Jyske Invest Nye Obligationsmarkeder Valuta KL .....	36
Jyske Invest Nye Obligationsmarkeder Valuta .....	39
PM Nye Obligationsmarkeder Valuta .....	41
Jyske Invest Virksomhedsobligationer KL .....	43
Jyske Invest Virksomhedsobligationer .....	46
PM Virksomhedsobligationer .....	48
Jyske Invest Virksomhedsobligationer SRI KL .....	50
Jyske Invest Højt Ratede Virksomhedsobligationer KL .....	53
Jyske Invest Højt Ratede Virksomhedsobligationer .....	56
PM Højt Ratede Virksomhedsobligationer .....	58
Jyske Invest Højt Ratede Virksomhedsobligationer SRI KL .....	60
Jyske Invest Obligationer Engros KL .....	63
Jyske Invest Obligationer og Aktier KL .....	66
Jyske Invest Danske Aktier KL .....	69
Jyske Invest Danske Aktier .....	72
PM Danske Aktier .....	74
PM Danske Aktier Engros I .....	76
Jyske Invest Aktier Ansvarlig Udvikling KL .....	79
Jyske Invest Aktier Lav Volatilitet KL .....	83

Jyske Invest Nye Aktiemarkeder KL.....	86
Jyske Invest Fjernøsten Aktier SRI KL .....	89
Ledelsespåtegning .....	93
Fælles noter .....	94
Anvendt regnskabspraksis .....	94
Eventualposter .....	94
Supplerende oplysninger om anvendelse af derivater.....	95

# Foreningsoplysninger

## Foreningen

Investeringsforeningen Jyske Invest  
Vestergade 8-16  
DK-8600 Silkeborg  
Telefon + 45 89 89 25 00  
CVR-nr. 24 26 05 26  
Reg.nr. hos Finanstilsynet: 11044  
jyskeinvest@jyskeinvest.dk  
jyskeinvest.dk

## Depotselskab

Jyske Bank A/S  
Vestergade 8-16  
DK-8600 Silkeborg

## Daglig ledelse

Managing Director Jan Houmann Larsen  
Director Henrik Kragh  
Senior Director Finn Beck, Head of Investment Control-  
ling, Accounting and Management Support

## Administration

Jyske Invest Fund Management A/S  
Vestergade 8-16  
DK-8600 Silkeborg  
Telefon + 45 89 89 25 00  
CVR-nr. 15 50 18 39  
jyskeinvest@jyskeinvest.dk

## Bestyrelse

Professor Hans Frimor, formand  
Investeringschef Jane Soli Preuthun, næstformand  
Professor Bo Sandemann Rasmussen  
Cand.merc. Bjarne Staael  
Direktør Ulrik Lundsfryd

## Revision

EY  
Godkendt Revisionspartnerselskab  
Værkmestergade 25  
DK-8000 Aarhus C

---

## Investeringsforeningen Jyske Invest

Investeringsforeningen Jyske Invest består for tiden af 16 forskellige afdelinger, der henvender sig til investorer med forskellige ønsker til risiko og afkastprofil. Investeringsforeningen Jyske Invest har pr. 30.06.2024 i alt 23.890 navnenoterede investorer.

## Offentlig tilsynsmyndighed

Alle afdelinger i Investeringsforeningen Jyske Invest er omfattet af lov om investeringsforeninger mv. og er dermed underlagt tilsyn fra Finanstilsynet.

## Kursinformation

De daglige kurser på investeringsbeviserne oplyses gennem Jyske Bank A/S og på foreningens hjemmeside, jyskeinvest.dk.

# Læsevejledning

Investeringsforeningen Jyske Invest består af flere afdelinger. Hver afdeling aflægger separat regnskab. Regnskaberne viser afdelingernes økonomiske udvikling i halvåret og giver en status ved halvårets afslutning.

Foreningen håndterer de administrative opgaver og investeringsopgaven fælles for alle afdelinger inden for de rammer, vi har lagt for afdelingerne. Det er med til at sikre en omkostningseffektiv drift af foreningen. Det hænger også sammen med, at afdelingerne – selvom de investerer i forskellige typer af værdipapirer og følger forskellige strategier – ofte påvirkes af mange af de samme forhold. Eksempelvis kan udsving

i den globale vækst påvirke afkast og risiko i alle afdelinger.

Derfor har vi valgt at beskrive den overordnede markedsudvikling samt andre centrale forhold i det fælles afsnit i halvårsoverblikket.

Investeringsforvaltningsselskabet Jyske Invest Fund Management A/S varetager alle opgaver vedrørende investering og administration for foreningen.

Alle afdelinger i foreningen har en aktiv investeringsstrategi.

# Halvårsoverblik

## Den økonomiske udvikling i 1. halvår af 2024

### Den økonomiske udvikling i 1. kvartal 2024

Første kvartal 2024 bød på flotte afkast til investorer i globale aktier. Som dansk investor kunne man tilmed lægge i omegnen af 2% oveni afkastet som følge af en stigende amerikansk dollar i forhold til danske kroner. Baggrunden for den positive udvikling på aktiemarkedene skal blandt andet findes i en stigende markedstro på fornyet væksthøjre kombineret med fortsat store forventninger til potentialet for kunstig intelligens og vægttabsmedicin. Selskaber som NVI-DIA (kunstig intelligens) og Novo Nordisk (vægttabsmedicin) har således set nye markante kursstigninger i starten af 2024.

Stigende vækst er normalt en udfordring for især de længere løbende markedsrenter, da højere vækst kan betyde stigende efterspørgsel efter råvarer og arbejdskraft. I en periode med næsten fuld beskæftigelse kan stigende efterspørgsel efter arbejdskraft betyde nye krav om lønstigninger. Højere råvarepriser og lønninger er ensbetydende med højere omkostninger, som virksomhederne alt andet lige vil forsøge at sende videre til forbrugerne. Det kan ende med at udfordre den ellers faldende inflationstendens og obligationsmarkedets håb om rentefald. Tendensen i starten af 2024 har således været en stigende amerikansk og tysk rente, hvilket har givet modvind til obligationsinvestorer, der må nøjes med et mere beskedent afkast i årets første kvartal.

Markedsforventningen og signaler fra den amerikanske centralbank (FED) og Den Europæiske Centralbank (ECB) er dog fortsat, at inflationen er under kontrol og renten kan sænkes senere i 2024. Samtidig er det værd at bemærke, at det direkte afkast på obligationer fortsat er højt, hvilket forventeligt vil komme obligationsinvestorerne til gode i løbet af 2024.

### Den økonomiske udvikling i 2. kvartal 2024

Globale aktier fortsatte i 2. kvartal den positive udvikling, der også prægede 1. kvartal.

Modsat 1. kvartal så vi dog et bump på vejen. Således korrigerede globale aktier i løbet af april og brød en lang række måneder med positive afkast.

Den primære årsag til korrektionen i april tilskrives vi, at aktiemarkedet havde vanskeligt ved at kapere en stigende rentetendens i løbet af måneden. Renterne steg som følge af, at inflationstallene i USA viste sig højere end forventet og dermed et godt stykke højere end den amerikanske centralbanks (FED) inflationsmålsætning på 2%. Det udfordrede markedets forhåbninger til, hvornår og hvor hurtigt den amerikanske centralbank vil sænke den pengepolitiske rente.

Renterne er efterfølgende faldet igen som følge af lavere inflationstal samt senest en anelse svagere væksttal i USA. Samtidig sænkede Den Europæiske Centralbank (ECB) og Danmarks Nationalbank renten i juni. Set over kvartalet har tendensen været moderat højere renter, hvilket har lagt en dæmper på afkastet på obligationer.

Tendens til lavere renter samt fornuftige regnskaber bragte i løbet af maj og juni hurtigt optimismen tilbage på aktiemarkedet, der satte flere kursrekorder. På overfladen vidner det om et meget stærkt aktiemarked, og kursrekorder er i sig selv et stærkt signal.

Kigger vi under overfladen, bæres aktiemarkedet fortsat frem af de største selskaber (også kaldet Magnificent 7). Det hører dog også med til fortællingen om aktiemarkedet, at eksempelvis op mod 40% af de 500 største aktier i USA har givet negativt afkast i første halvår.

## Aktive strategier

I Jyske Invest har vi valgt at være aktive investorer. Det betyder ikke, at vi køber og sælger hele tiden, men at vi tager aktivt stilling til de investeringer, vi foretager. Vi har et mål om, at den aktive strategi medfører et risikojusteret afkast efter omkostninger til aktiv forvaltning, der er højere end det risikojusterede afkast på de valgte benchmarks.

Vi vurderer løbende, om de lagte strategier og/eller valgte rådgivere fortsat er de rigtige for vores investorer. De af vores afdelinger der har en Active Share under 50 og en Tracking Error under 3 kan teoretisk være afdelinger, der ikke har en tilfredsstillende aktiv strategi.

Active Share er et mål for hvor stor en andel af porteføljen, der ikke er sammenfaldende med det valgte

benchmark og bruges til at måle om en portefølje er aktivt forvaltet. Man kan dog ikke alene på baggrund af Active Share vurdere, om en investeringsfond styres aktivt eller passivt.

Vi har derfor særskilt redegjort for den afdeling, der har en Active Share mindre end 50 og en Tracking Error mindre end 3.

Afdeling Jyske Invest Danske Aktier KL er i et marked med et begrænset udbud af selskaber og hvor få selskaber udgør en stor andel af det samlede benchmark, og Active Share har derfor historisk været under 50 og vil også være det fremtidigt. Bestyrelsen vurderer løbende på aktivitetsniveau og performance. Afdelingen er aktiv og har givet tilfredsstillende afkast og bestyrelsen har således ikke pt. noget ønske om at ændre strategien.

## Væsentlige begivenheder i 1. halvår af 2024

### Ændringer til foreningens afdelingers bæredygtige profil

Den 2. januar 2024 skete en række ændringer af foreningens afdelingers bæredygtige profil. Ændringerne kunne opdeles i følgende fem punkter:

- Alle foreningens afdelinger er omfattet af lovgivning om markedsføring af miljømæssige og sociale karakteristika – også kaldet artikel 8 om bæredygtighedsrelaterede oplysninger
- Screeningen for god selskabsledelse udvides på tværs af alle foreningens afdelinger
- For hver af foreningens afdelinger er der tilføjet et individuelt afsnit om, hvordan bæredygtighedsrisici i den specifikke afdeling håndteres
- Politikker m.m. om våben er præciseret, og kemiske våben er tilføjet
- For aktiestrategierne ændres den CO2e-reduktionssti som følges. Målet og ambitionerne for 2030 er uændrede, men vejen dertil er ændret, da det i praksis har vist sig, at den tidligere reduktionssti betød for store risici for investorenes afkast. Der er nu en bedre balance imellem de tre elementer: afkast, risiko og bæredygtighed.

For både god selskabsledelse og eksklusioner nedrosles desuden den mekaniske eksklusion. I stedet indføres en selskabsspecifik vurdering og eventuel godkendelse af investeringerne, hvis selskaberne lever op til krav til ansvarlig og bæredygtig adfærd samt god selskabsledelse.

### Nyvalg af bestyrelsesmedlem

På foreningens ordinære generalforsamling, afholdt den 22. marts 2024, blev direktør Ulrik Lundsfryd nyvalgt som medlem af foreningens bestyrelse.

Ulrik Lundsfryd har tidligere været medlem af bestyrelsen i Investeringsforeningen Handelsinvest.

Der var genvalg til Hans Frimor, Jane Soli Preuthun, Bo Sandemann Rasmussen og Bjarne Staael.

### Fusioner og overflytninger

Finanstilsynet godkendte den 13. maj 2024 den af bestyrelserne i Investeringsforeningen Handelsinvest og i Investeringsforeningen Jyske Invest vedtagne beslutning om at overføre to afdelinger fra Investeringsforeningen Handelsinvest til Investeringsforeningen Jyske Invest samt foretage skattepligtige fusioner af fire afdelinger i Investeringsforeningen Handelsinvest med to afdelinger i Investeringsforeningen Jyske Invest. Transaktionerne blev gennemført ultimo maj 2024.

De overførte afdelinger var Handelsinvest Danmark (AK) og Handelsinvest Danske Obligationer (AK), der i forbindelse med overførslen fik de nye navne Jyske Invest Danske Aktier KL og Jyske Invest Mellemlange Obligationer KL.

Baggrunden for overflytningen af de to afdelinger fra Investeringsforeningen Handelsinvest var, at formuen i Investeringsforeningen Handelsinvest var faldet kraftigt i 2023, hvilket bevirkede svære betingelser for genforhandlinger med leverandører med forventeligt stigende omkostninger til følge. Der er fortsat investorinteresse for de to afdelinger og overflytningen til Investeringsforeningen Jyske Invest vurderes dermed at tilgodese investorerne.

De fusionerede ophørende afdelinger Handelsinvest Europa (AK), Handelsinvest Nordamerika (AK) og Handelsinvest Verden (AK) blev fusioneret ind i den fortsættende afdeling Jyske Invest Bæredygtige Aktier KL. Den fusionerede ophørende afdeling Handelsinvest Fjernøsten (AK) blev fusioneret ind i den fortsættende

afdeling Jyske Invest Fjernøsten Aktier SRI KL. Se evt. yderligere oplysninger på [www.jyskeinvest.dk](http://www.jyskeinvest.dk).

Den fælles overordnede årsag til fusionerne for de op-hørende afdelinger var, at der i nyere tid var oplevet utilfredsstillende afkast, at de ikke længere var efter-spurgte af hoveddistributøren, at formuerne var faldet kraftigt i løbet af 2023 og dermed svære betingelser for genforhandling af omkostninger med leverandører og dermed forventeligt stigende omkostninger. For de fortsættende afdelinger betød det en øgning af formuen i de respektive afdelinger.

### **Navneændring**

På foreningens ordinære generalforsamling den 22. marts 2024 blev det vedtaget, at afdelingen Jyske Invest Bæredygtige Aktier KL skulle ændre navn til Jyske Invest Aktier Ansvarlig Udvikling KL.

Den 13. maj 2024 modtog foreningen Finanstilsynets godkendelse af navneskiftet. På grund af de nævnte fusioner og overførsler ultimo maj 2024 blev navneskiftet først gennemført den 11. juni 2024.

### **Påbud**

Finanstilsynet foretog i 2023 en temaundersøgelse vedrørende bæredygtighedsrisici og bæredygtighedsoplysninger. I den forbindelse modtog foreningen den

29. april 2024 et påbud om at sikre, at navnet Jyske Invest Bæredygtige Aktier KL ikke er vildledende og i overensstemmelse med investeringsstrategien.

Som det fremgår under "Navneændring", havde bestyrelsen forinden modtagelsen af påbuddet bedt generalforsamlingen tage beslutning om et navneskifte. Navneskiftet blev som nævnt gennemført den 11. juni 2024.

### **Formueforhold**

Formuen steg med 23,8% fra 35,7 mia. kr. til 44,2 mia. kr. ved halvårets udgang. Stigningen var sammensat af nettoemission på 1,8 mia. kr., overflytning af to afdelinger fra Investeringsforeningen Handelsinvest på 3,9 mia. kr. og halvårets regnskabsmæssige resultat på 3,0 mia. kr. fratrukket udbetalt udbytte på 0,2 mia. kr.

### **Vigtig information**

Denne halvårsrapport har i overensstemmelse med lovgivningens og vedtægternes bestemmelser ikke været genstand for revision eller review af foreningens revisor.



# Afdelingernes halvårsregnskaber

## Jyske Invest Korte Obligationer KL

### Investeringsområde og -profil

Afdelingens midler investeres i danske og tyske obligationer i DKK eller EUR. Der investeres primært i DKK og fortrinsvis i obligationer udstedt af eller garanteret af stater, Kommune Kredit, Danmarks Skibskredit og real-kreditinstitutter.

Afdelingen markedsfører miljømæssige og sociale karakteristika, som beskrevet i artikel 8 i forordning (EU) 2019/2088 om bæredygtighedsrelaterede oplysninger i sektoren for finansielle tjenesteydelser.

Afdelingen udbydes i to andelsklasser:

- Jyske Invest Korte Obligationer
- PM Korte Obligationer

Samlet regnskab for afdelingen, omfattende resultat af de investeringer, der foretages fælles for klasserne, samt klassernes egne investeringer, findes på de følgende sider.

Noter for de enkelte andelsklasser findes på de følgende sider.

Nøgletal for indre værdier, afkast og omkostninger m.m. beregnes for hver andelsklasse.

# Jyske Invest Korte Obligationer KL

## Resultatopgørelse for 1. halvår

	2024 1.000 kr.	2023 1.000 kr.
Renter	9.513	4.653
Kursgevinster og -tab	1.078	-154
Administrationsomkostninger	701	562
<b>Resultat før skat</b>	<b>9.890</b>	<b>3.937</b>
<b>Halvårets nettoresultat</b>	<b>9.890</b>	<b>3.937</b>

## Balance

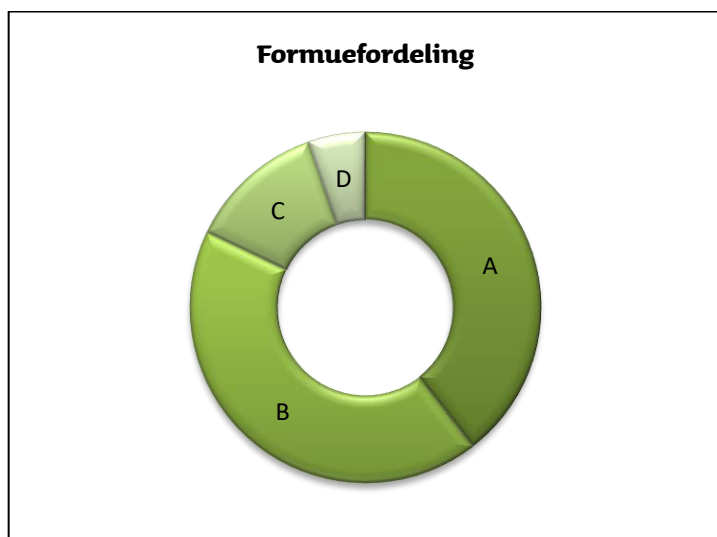
Note	30.06.2024 1.000 kr.	31.12.2023 1.000 kr.
<b>AKTIVER</b>		
1. Likvide midler	1.984	12.632
1. Obligationer	605.636	594.720
Andre aktiver	4.998	5.563
<b>AKTIVER I ALT</b>	<b>612.618</b>	<b>612.915</b>
<b>PASSIVER</b>		
2. Investorenes formue	596.743	592.534
1. Afledte finansielle instrumenter	0	12.076
Anden gæld	15.875	8.305
<b>PASSIVER I ALT</b>	<b>612.618</b>	<b>612.915</b>

## Noter

1. <b>Finansielle instrumenter (i %)</b>		<b>30.06.2024</b>	<b>31.12.2023</b>		
Børsnoterede finansielle instrumenter		101,49	100,37		
Øvrige finansielle instrumenter		0,00	-2,04		
Andre aktiver/anden gæld		-1,49	1,67		
<b>I alt finansielle instrumenter</b>		<b>100,00</b>	<b>100,00</b>		
Specifikation af afdelingens porteføljesammensætning pr. 30.06.2024 kan rekvireres ved henvendelse til Jyske Invest Fund Management A/S eller ses på Investeringsforeningens hjemmeside jyskeinvest.dk.					
		<b>30.06.2024</b>	<b>30.06.2024</b>	<b>31.12.2023</b>	<b>31.12.2023</b>
		1.000 kr.	1.000 kr.		
		Antal andele	Formue-værdi	Antal andele	Formue-værdi
2. <b>Investorenes formue:</b>					
Investorenes formue (primo)	6.197.821	592.534	5.252.711	481.877	
Emissioner i perioden	730.714	71.492	1.242.110	118.072	
Indløsninger i perioden	-790.000	-77.251	-297.000	-26.765	
Netto emissionstillæg og indløsningsfradrag		78		78	
Overførsel af periodens resultat		9.890		19.272	
<b>I alt investorenes formue</b>	<b>6.138.535</b>	<b>596.743</b>	<b>6.197.821</b>	<b>592.534</b>	

## Noter

Hoved- og nøgletal pr. 30.06.	2020	2021	2022	2023	2024
<u>Hovedtal:</u>					
Halvårets nettoresultat (1.000 kr.)	-4.008	-5.800	-23.305	3.937	9.890
Antal andele	7.107.167	6.065.167	5.376.195	5.494.151	6.138.535
Investorenes formue (1.000 kr.)	671.546	570.088	500.137	510.181	596.743



A 0-1 års varighed **39,50%**

B 1-3 års varighed **42,60%**

C 3-5 års varighed **12,60%**

D 5-7 års varighed **5,30%**

# Jyske Invest Korte Obligationer

Andelsklasse under Jyske Invest Korte Obligationer KL

## Investeringsområde og -profil

Afdelingens midler investeres i danske og tyske obligationer i DKK eller EUR. Der investeres primært i DKK og fortrinsvis i obligationer udstedt af eller garanteret af stater, Kommune Kredit, Danmarks Skibskredit og realkreditinstitutter.

Afdelingen markedsfører miljømæssige og sociale karakteristika, som beskrevet i artikel 8 i forordning (EU) 2019/2088 om bæredygtighedsrelaterede oplysninger i sektoren for finansielle tjenesteydelser.

## Afdelingsprofil

Fondstype	Certifikatudstedende, udloddende
ISIN-kode	DK0010106111
Børsnoteret	Ja
Oprettet	7. juni 1988
Funktionel valuta	Danske kroner (DKK)
Benchmark	Nordea Constant Maturity 2 Year DK Government Bond Index

## Investeringsfordeling

Afdelingens investeringsfordeling fremgår under afsnittet Formuefordeling i afdelingens regnskab.

## Nøgletal

Andelsklassens nøgletal fremgår under afsnittet Hoved- og nøgletal i andelsklassens regnskab.

# Jyske Invest Korte Obligationer

Andelsklasse under Jyske Invest Korte Obligationer KL

## Noter

			01.01. - 30.06.2024 1.000 kr.	01.01. - 30.06.2023 1.000 kr.
<b>Klassens resultatposter:</b>				
Andel af resultat af fællesportefølje			4.434	2.205
Klassenspecifikke transaktioner:				
Administrationsomkostninger			-329	-308
<b>Klassens resultat</b>			<b>4.105</b>	<b>1.897</b>
	<b>30.06.2024</b>	<b>30.06.2024</b>	<b>31.12.2023</b>	<b>31.12.2023</b>
	Antal	1.000 kr.	Antal	1.000 kr.
	andele	Formue- værdi	Andele	Formue- Værdi
<b>Investorerne formue:</b>				
Investorerne formue (primo)	2.797.000	257.968	2.863.337	255.009
Emissioner i perioden	85.000	7.855	190.663	17.227
Indløsninger i perioden	-170.000	-15.814	-257.000	-22.941
Netto emissionstillæg og indløsningsfradrag		33		36
Overført fra periodens resultat		4.105		8.637
<b>I alt investorerne formue</b>	<b>2.712.000</b>	<b>254.147</b>	<b>2.797.000</b>	<b>257.968</b>

Hoved- og nøgletal pr. 30.06.	2020	2021	2022	2023	2024
<u>Hovedtal:</u>					
Halvårets nettoresultat (1.000 kr.)	-4.008	-5.800	-11.814	1.897	4.105
Antal andele	7.107.167	6.065.167	2.742.337	2.659.337	2.712.000
Investorerne formue (1.000 kr.)	671.546	570.088	247.173	238.765	254.147
<u>Nøgletal:</u>					
Indre værdi (kr. pr. andel)	94,49	93,99	90,13	89,78	93,71
Afkast (i %) i perioden:					
- Benchmark	-0,43	-0,43	-2,39	0,40	0,54
- Andelsklasse	-0,60	-1,00	-4,34	0,81	1,61
Administrationsomkostninger (i %)	0,15	0,16	0,16	0,13	0,13
Sharpe ratio:					
- Benchmark	-1,01	-0,41	-1,65	-1,04	-0,10
- Andelsklasse	0,48	0,54	-0,67	-0,64	0,02
Tracking Error (i %)	0,99	1,01	1,26	1,18	1,16

# PM Korte Obligationer

Andelsklasse under Jyske Invest Korte Obligationer KL

## Investeringsområde og -profil

Afdelingens midler investeres i danske og tyske obligationer i DKK eller EUR. Der investeres primært i DKK og fortrinsvis i obligationer udstedt af eller garanteret af stater, Kommune Kredit, Danmarks Skibskredit og real-kreditinstitutter.

Afdelingen markedsfører miljømæssige og sociale karakteristika, som beskrevet i artikel 8 i forordning (EU) 2019/2088 om bæredygtighedsrelaterede oplysninger i sektoren for finansielle tjenesteydelser.

### Afdelingsprofil

Fondstype	Certifikatudstedende, udloddende
ISIN-kode	DK0061677051
Børsnoteret	Nej
Oprettet	31. august 2021
Funktionel valuta	Danske kroner (DKK)
Benchmark	Nordea Constant Maturity 2 Year DK Government Bond Index

### Investeringsfordeling

Afdelingens investeringsfordeling fremgår under afsnittet Formuefordeling i afdelingens regnskab.

### Nøgletal

Andelsklassens nøgletal fremgår under afsnittet Hoved- og nøgletal i andelsklassens regnskab.

# PM Korte Obligationer

Andelsklasse under Jyske Invest Korte Obligationer KL

## Noter

			<b>01.01. - 30.06.2024</b> 1.000 kr.	<b>01.01. - 30.06.2023</b> 1.000 kr.
<b>Klassens resultatposter:</b>				
Andel af resultat af fællesportefølje			6.157	2.294
Klassenspecifikke transaktioner:				
Administrationsomkostninger			-372	-254
<b>Klassens resultat</b>			5.785	2.040
	<b>30.06.2024</b>	<b>30.06.2024</b>	<b>31.12.2023</b>	<b>31.12.2023</b>
	Antal andele	1.000 kr. Formue- værdi	Antal Andele	1.000 kr. Formue- Værdi
<b>Investorerne formue:</b>				
Investorerne formue (primo)	3.400.821	334.566	2.389.374	226.868
Emissioner i perioden	645.714	63.637	1.051.447	100.845
Indløsninger i perioden	-620.000	-61.437	-40.000	-3.824
Netto emissionstillæg og indløsningsfradrag		45		42
Overført fra periodens resultat		5.785		10.635
<b>I alt investorerne formue</b>	3.426.535	342.596	3.400.821	334.566

<b>Hoved- og nøgletal pr. 30.06.</b>	<b>2022</b>	<b>2023</b>	<b>2024</b>
<u>Hovedtal:</u>			
Halvårs nettoresultat (1.000 kr.)	-11.491	2.040	5.785
Antal andele	2.633.858	2.834.814	3.426.535
Investorerne formue (1.000 kr.)	252.964	271.416	342.596
<u>Nøgletal:</u>			
Indre værdi (kr. pr. andel)	96,04	95,74	99,98
Afkast (i %) i perioden:			
- Benchmark	-2,39	0,40	0,54
- Andelsklasse	-4,29	0,84	1,63
Administrationsomkostninger (i %)	0,11	0,10	0,10

# Jyske Invest Mellemlange Obligationer KL

## Investeringsområde og -profil

Afdelingens midler investeres i danske obligationer. Der investeres primært i DKK og fortrinsvis i obligationer udstedt af eller garanteret af stater, Kommune Kredit, Danmarks Skibskredit og realkreditinstitutter.

Afdelingen markedsfører miljømæssige og sociale karakteristika, som beskrevet i artikel 8 i forordning (EU) 2019/2088 om bæredygtighedsrelaterede oplysninger i sektoren for finansielle tjenesteydelser.

Afdelingens navn var indtil 24. maj 2024 Handelsinvest Danske Obligationer (AK).

Afdelingen udbydes i to andelsklasser:

- Jyske Invest Mellemlange Obligationer
- PM Mellemlange Obligationer

Samlet regnskab for afdelingen, omfattende resultat af de investeringer, der foretages fælles for klasserne, samt klassernes egne investeringer, findes på de følgende sider.

Noter for de enkelte andelsklasser findes på de følgende sider.

Nøgletal for indre værdier, afkast og omkostninger m.m. beregnes for hver andelsklasse.



# Jyske Invest Mellemlange Obligationer KL

## Resultatopgørelse for 1. halvår

	2024 1.000 kr.	2023 1.000 kr.
Renter	18.343	29.926
Kursgevinster og -tab	-4.142	5.557
Administrationsomkostninger	1.841	3.081
<b>Resultat før skat</b>	12.360	32.402
<b>Halvårets nettoresultat</b>	12.360	32.402

## Balance

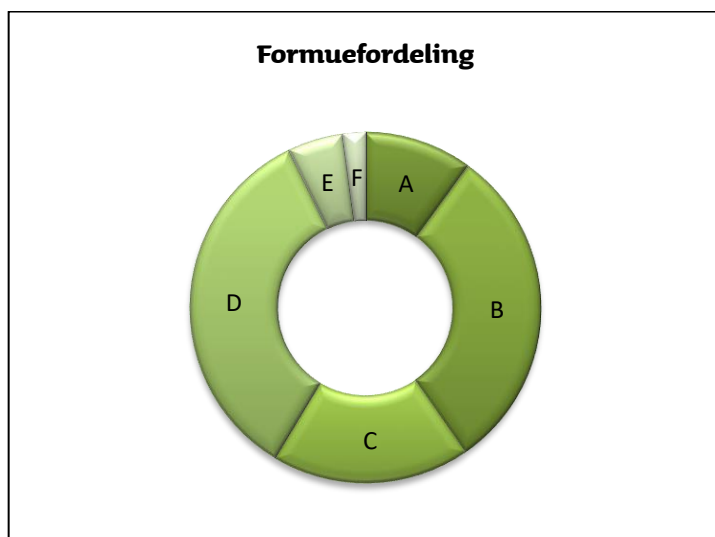
Note	30.06.2024 1.000 kr.	31.12.2023 1.000 kr.
<b>AKTIVER</b>		
1. Likvide midler	4.730	9.389
1. Obligationer	1.325.892	1.644.500
Andre aktiver	8.956	41.897
<b>AKTIVER I ALT</b>	1.339.578	1.695.786
<b>PASSIVER</b>		
2. Investorenes formue	1.317.074	1.656.997
Anden gæld	22.504	38.789
<b>PASSIVER I ALT</b>	1.339.578	1.695.786

## Noter

1. <b>Finansielle instrumenter (i %)</b>			<b>30.06.2024</b>	<b>31.12.2023</b>
Børsnoterede finansielle instrumenter			100,67	99,25
Andre aktiver/anden gæld			-0,67	0,75
<b>I alt finansielle instrumenter</b>			100,00	100,00
<p>Specifikation af afdelingens porteføljesammensætning pr. 30.06.2024 kan rekvireres ved henvendelse til Jyske Invest Fund Management A/S eller ses på Investeringsforeningens hjemmeside jyskeinvest.dk.</p>				
			<b>30.06.2024</b>	<b>30.06.2024</b>
			1.000 kr.	1.000 kr.
	Antal	Formue-		
	andele	værdi		
2. <b>Investorenes formue:</b>			<b>31.12.2023</b>	<b>31.12.2023</b>
Investorenes formue (primo)	17.627.497	1.656.997	41.456.491	3.687.242
Udlodning fra sidste år vedr. cirkulerende beviser		0		-24.208
Ændring i udbetalt udlodning pga. emission/indløsning		0		390
Emissioner i perioden	101.000	9.425	937.874	83.939
Indløsninger i perioden	-3.849.000	-361.899	-24.766.868	-2.215.406
Netto emissionstillæg og indløsningsfradrag		191		1.609
Overførsel af periodens resultat		12.360		123.431
<b>I alt investorenes formue</b>	13.879.497	1.317.074	17.627.497	1.656.997

## Noter

Hoved- og nøgletal pr. 30.06.	2020	2021	2022	2023	2024
<u>Hovedtal:</u>					
Halvårets nettoresultat (1.000 kr.)	6.554	-44.519	-268.706	32.402	12.360
Antal andele	24.054.190	26.054.630	43.793.660	31.817.500	13.879.497
Investorenes formue (1.000 kr.)	2.504.165	2.666.733	4.030.086	2.834.799	1.317.074



- A 0-1 års varighed **10,00%**
- B 1-3 års varighed **30,30%**
- C 3-5 års varighed **18,30%**
- D 5-7 års varighed **34,20%**
- E 7-10 års varighed **5,10%**
- F 10-20 års varighed **2,10%**

# Jyske Invest Mellemlange Obligationer

Andelsklasse under Jyske Invest Mellemlange Obligationer KL

## Investeringsområde og -profil

Afdelingens midler investeres i danske obligationer. Der investeres primært i DKK og fortrinsvis i obligationer udstedt af eller garanteret af stater, Kommune Kredit, Danmarks Skibskredit og realkreditinstitutter.

Afdelingen markedsfører miljømæssige og sociale karakteristika, som beskrevet i artikel 8 i forordning (EU) 2019/2088 om bæredygtighedsrelaterede oplysninger i sektoren for finansielle tjenesteydelser.

Afdelingens navn var indtil 24. maj 2024 Handelsinvest Danske Obligationer (AK), og andelsklassens navn var Danske Obligationer.

## Afdelingsprofil

Fondstype	Certifikatudstedende, udloddende
ISIN-kode	DK0060040087
Børsnoteret	Nej
Oprettet	28. februar 2006
Funktionel valuta	Danske kroner (DKK)
Benchmark	<ul style="list-style-type: none"><li>50% Nordea Constant Maturity 3 Year DK Government Bond Index</li><li>50% Nordea Constant Maturity 5 Year DK Government Bond Index</li></ul>

## Investeringsfordeling

Afdelingens investeringsfordeling fremgår under afsnittet Formuefordeling i afdelingens regnskab.

## Nøgletal

Andelsklassens nøgletal fremgår under afsnittet Hoved- og nøgletal i andelsklassens regnskab.

# Jyske Invest Mellemlange Obligationer

Andelsklasse under Jyske Invest Mellemlange Obligationer KL

## Noter

			01.01. - 30.06.2024 1.000 kr.	01.01. - 30.06.2023 1.000 kr.
<b>Klassens resultatposter:</b>				
Andel af resultat af fællesportefølje			2.469	2.510
Klassespecifikke transaktioner:				
Administrationsomkostninger			-432	-185
<b>Klassens resultat</b>			<b>2.037</b>	<b>2.325</b>
	<b>30.06.2024</b>	<b>30.06.2024</b>	<b>31.12.2023</b>	<b>31.12.2023</b>
	Antal andele	1.000 kr. Formue- værdi	Antal Andele	1.000 kr. Formue- Værdi
<b>Investorenes formue:</b>				
Investorenes formue (primo)	2.730.282	256.584	3.329.003	295.705
Udlodning fra sidste år vedr. cirkulerende beviser		0		-1.332
Ændring i udbetalt udlodning pga. emission/indløsning		0		5
Emissioner i perioden	0	0	9.815	878
Indløsninger i perioden	-347.000	-32.667	-608.536	-54.829
Netto emissionstillæg og indløsningsfradrag		24		32
Overført fra periodens resultat		2.037		16.125
<b>I alt investorenes formue</b>	<b>2.383.282</b>	<b>225.978</b>	<b>2.730.282</b>	<b>256.584</b>

Hoved- og nøgletal pr. 30.06.	2020	2021	2022	2023	2024
<u>Hovedtal:</u>					
Halvårets nettoresultat (1.000 kr.)	789	-8.602	-34.058	2.325	2.037
Antal andele	4.771.430	4.223.550	3.497.930	3.045.280	2.383.282
Investorenes formue (1.000 kr.)	496.085	431.425	321.641	271.386	225.978
<u>Nøgletal:</u>					
Indre værdi (kr. pr. andel)	103,97	102,15	91,95	89,12	94,82
Afkast (i %) i perioden:					
- Benchmark	0,00	-1,10	-5,79	0,72	-0,05
- Andelsklasse	0,10	-1,80	-9,13	0,77	0,89
Administrationsomkostninger (i %)	0,30	0,30	0,14	0,20	0,18
Sharpe ratio:					
- Benchmark	0,70	0,20	0,00	-0,70	-0,31
- Andelsklasse	1,20	0,70	0,00	-0,60	-0,25
Tracking Error (i %)					2,92

\* Tracking Error beregnes først fra 30-06-2024 og fremad.

# PM Mellemlange Obligationer

Andelsklasse under Jyske Invest Mellemlange Obligationer KL

## Investeringsområde og -profil

Afdelingens midler investeres i danske obligationer. Der investeres primært i DKK og fortrinsvis i obligationer udstedt af eller garanteret af stater, Kommune Kredit, Danmarks Skibskredit og realkreditinstitutter.

Afdelingen markedsfører miljømæssige og sociale karakteristika, som beskrevet i artikel 8 i forordning (EU) 2019/2088 om bæredygtighedsrelaterede oplysninger i sektoren for finansielle tjenesteydelser.

Afdelingens navn var indtil 24. maj 2024 Handelsinvest Danske Obligationer (AK), og andelsklassens navn var Danske Obligationer Engros AK.

## Afdelingsprofil

Fondstype	Certifikatudstedende, udloddende
ISIN-kode	DK0060824597
Børsnoteret	Nej
Oprettet	10. marts 2017
Funktionel valuta	Danske kroner (DKK)
Benchmark	<ul style="list-style-type: none"><li>50% Nordea Constant Maturity 3 Year DK Government Bond Index</li><li>50% Nordea Constant Maturity 5 Year DK Government Bond Index</li></ul>

## Investeringsfordeling

Afdelingens investeringsfordeling fremgår under afsnittet Formuefordeling i afdelingens regnskab.

## Nøgletal

Andelsklassens nøgletal fremgår under afsnittet Hoved- og nøgletal i andelsklassens regnskab.

# PM Mellemlange Obligationer

Andelsklasse under Jyske Invest Mellemlange Obligationer KL

## Noter

			01.01. - 30.06.2024 1.000 kr.	01.01. - 30.06.2023 1.000 kr.
<b>Klassens resultatposter:</b>				
Andel af resultat af fællesportefølje			11.731	30.131
Klassenspecifikke transaktioner:				
Administrationsomkostninger			-1.408	-54
<b>Klassens resultat</b>			<b>10.323</b>	<b>30.077</b>
	<b>30.06.2024</b>	<b>30.06.2024</b> 1.000 kr. Formue- værdi	<b>31.12.2023</b>	<b>31.12.2023</b> 1.000 kr. Formue- Værdi
	Antal andele		Antal Andele	
<b>Investorenes formue:</b>				
Investorenes formue (primo)	14.897.215	1.400.413	38.127.488	3.391.537
Udlodning fra sidste år vedr. cirkulerende beviser		0		-22.876
Ændring i udbetalt udlodning pga. emission/indløsning		0		385
Emissioner i perioden	101.000	9.425	928.059	83.061
Indløsninger i perioden	-3.502.000	-329.232	-24.158.332	-2.160.577
Netto emissionstillæg og indløsningsfradrag		167		1.577
Overført fra periodens resultat		10.323		107.306
<b>I alt investorenes formue</b>	<b>11.496.215</b>	<b>1.091.096</b>	<b>14.897.215</b>	<b>1.400.413</b>

Hoved- og nøgletal pr. 30.06.	2020	2021	2022	2023	2024
<u>Hovedtal:</u>					
Halvårets nettoresultat (1.000 kr.)	5.765	-35.917	-234.648	30.077	10.323
Antal andele	19.282.760	21.831.080	40.295.730	28.772.220	11.496.215
Investorenes formue (1.000 kr.)	2.008.080	2.235.308	3.708.445	2.563.413	1.091.096
<u>Nøgletal:</u>					
Indre værdi (kr. pr. andel)	104,14	102,39	92,03	89,09	94,91
Afkast (i %) i perioden:					
- Benchmark	0,00	-1,10	-5,79	0,72	-0,05
- Andelsklasse	0,30	-1,70	-9,07	0,83	0,96
Administrationsomkostninger (i %)	0,10	0,10	0,08	0,10	0,11
Sharpe ratio:					
- Benchmark	0,70	0,20	0,00	-0,70	-0,31
- Andelsklasse	1,20	0,70	0,00	-0,60	-0,20
Tracking Error (i %)*					2,92

\* Tracking Error beregnes først fra 30-06-2024 og fremad.

# Jyske Invest Lange Obligationer KL

## Investeringsområde og -profil

Afdelingens midler investeres i danske og tyske obligationer i DKK eller EUR. Der investeres primært i DKK og fortrinsvis i obligationer udstedt af eller garanteret af stater, Kommune Kredit, Danmarks Skibskredit og realkreditinstitutter.

Afdelingen markedsfører miljømæssige og sociale karakteristika, som beskrevet i artikel 8 i forordning (EU) 2019/2088 om bæredygtighedsrelaterede oplysninger i sektoren for finansielle tjenesteydelser.

Afdelingen udbydes i to andelsklasser:

- Jyske Invest Lange Obligationer
- PM Lange Obligationer

Samlet regnskab for afdelingen, omfattende resultat af de investeringer, der foretages fælles for klasserne, samt klassernes egne investeringer, findes på de følgende sider.

Noter for de enkelte andelsklasser findes på de følgende sider.

Nøgletal for indre værdier, afkast og omkostninger m.m. beregnes for hver andelsklasse.

# Jyske Invest Lange Obligationer KL

## Resultatopgørelse for 1. halvår

	2024 1.000 kr.	2023 1.000 kr.
Renter	61.065	32.874
Kursgevinster og -tab	-24.063	-6.576
Administrationsomkostninger	6.387	4.688
<b>Resultat før skat</b>	30.615	21.610
<b>Halvårets nettoresultat</b>	30.615	21.610

## Balance

Note	30.06.2024 1.000 kr.	31.12.2023 1.000 kr.
<b>AKTIVER</b>		
1. Likvide midler	724.442	655.557
1. Obligationer	4.207.093	4.269.963
Andre aktiver	34.568	34.623
<b>AKTIVER I ALT</b>	4.966.103	4.960.143
<b>PASSIVER</b>		
2. Investorenes formue	4.214.651	4.274.204
1. Afledte finansielle instrumenter	677.919	643.202
Anden gæld	73.533	42.737
<b>PASSIVER I ALT</b>	4.966.103	4.960.143

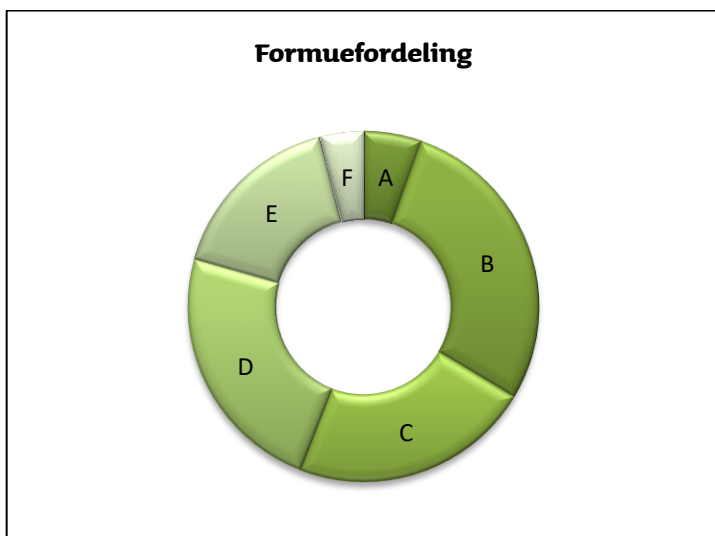
## Noter

1. <b>Finansielle instrumenter (i %)</b>			<b>30.06.2024</b>	<b>31.12.2023</b>
Børsnoterede finansielle instrumenter			99,82	99,90
Øvrige finansielle instrumenter			-16,08	-15,05
Andre aktiver/anden gæld			16,26	15,15
<b>I alt finansielle instrumenter</b>			100,00	100,00
Specifikation af afdelingens porteføljesammensætning pr. 30.06.2024 kan rekvireres ved henvendelse til Jyske Invest Fund Management A/S eller ses på Investeringsforeningens hjemmeside jyskeinvest.dk.				
	<b>30.06.2024</b>	<b>30.06.2024</b>	<b>31.12.2023</b>	<b>31.12.2023</b>
	Antal andele	1.000 kr. Formueværdi	Antal andele	1.000 kr. Formueværdi
2. <b>Investorenes formue:</b>				
Investorenes formue (primo)	46.614.223	4.274.204	31.801.230	2.734.656
Emissioner i perioden	8.029.145	741.343	21.385.545	1.889.000
Indløsninger i perioden	-9.022.600	-832.426	-6.572.552	-573.231
Netto emissionstillæg og indløsningsfradrag		915		1.464
Overførsel af periodens resultat		30.615		222.315
<b>I alt investorenes formue</b>	45.620.768	4.214.651	46.614.223	4.274.204



## Noter

Hoved- og nøgletal pr. 30.06.	2020	2021	2022	2023	2024
<u>Hovedtal:</u>					
Halvårets nettoresultat (1 .000 kr.)	7.064	-112.688	-306.765	21.610	30.615
Antal andele	38.818.970	34.012.055	28.862.778	38.686.307	45.620.768
Investorenes formue (1.000 kr.)	3.861.832	3.291.536	2.562.263	3.369.769	4.214.651



- A 0-1 års varighed **5,40%**
- B 1-3 års varighed **28,20%**
- C 3-5 års varighed **22,30%**
- D 5-7 års varighed **23,50%**
- E 7-10 års varighed **16,60%**
- F 10-20 års varighed **4,00%**

# Jyske Invest Lange Obligationer

Andelsklasse under Jyske Invest Lange Obligationer KL

## Investeringsområde og -profil

Afdelingens midler investeres i danske og tyske obligationer i DKK eller EUR. Der investeres primært i DKK og fortrinsvis i obligationer udstedt af eller garanteret af stater, Kommune Kredit, Danmarks Skibskredit og realkreditinstitutter.

Afdelingen markedsfører miljømæssige og sociale karakteristika, som beskrevet i artikel 8 i forordning (EU) 2019/2088 om bæredygtighedsrelaterede oplysninger i sektoren for finansielle tjenesteydelser.

## Afdelingsprofil

Fondstype	Certifikatudstedende, udloddende
ISIN-kode	DK0015855332
Børsnoteret	Ja
Oprettet	1. januar 1995
Funktionel valuta	Danske kroner (DKK)
Benchmark	Nordea Constant Maturity 5 Year DK Government Bond Index

## Investeringsfordeling

Afdelingens investeringsfordeling fremgår under afsnittet Formuefordeling i afdelingens regnskab.

## Nøgletal

Andelsklassens nøgletal fremgår under afsnittet Hoved- og nøgletal i andelsklassens regnskab.

# Jyske Invest Lange Obligationer

Andelsklasse under Jyske Invest Lange Obligationer KL

## Noter

			01.01. - 30.06.2024 1.000 kr.	01.01. - 30.06.2023 1.000 kr.
<b>Klassens resultatposter:</b>				
Andel af resultat af fællesportefølje			7.435	9.816
Klassespecifikke transaktioner:				
Administrationsomkostninger			-1.890	-1.911
<b>Klassens resultat</b>			5.545	7.905
	<b>30.06.2024</b>	<b>30.06.2024</b> 1.000 kr. Formue- værdi	<b>31.12.2023</b>	<b>31.12.2023</b> 1.000 kr. Formue- Værdi
	Antal andele		Antal Andele	
<b>Investorerne formue:</b>				
Investorerne formue (primo)	9.471.229	838.612	11.077.781	926.894
Emissioner i perioden	210.500	18.583	206.000	17.486
Indløsninger i perioden	-352.600	-31.277	-1.812.552	-153.824
Netto emissionstillæg og indløsningsfradrag		178		369
Overført fra periodens resultat		5.545		47.687
<b>I alt investorerne formue</b>	9.329.129	831.641	9.471.229	838.612

Hoved- og nøgletal pr. 30.06.	2020	2021	2022	2023	2024
<u>Hovedtal:</u>					
Halvårets nettoresultat (1.000 kr.)	7.064	-112.688	-126.935	7.905	5.545
Antal andele	38.818.970	34.012.055	11.436.047	9.615.929	9.329.129
Investorerne formue (1.000 kr.)	3.861.832	3.291.536	990.557	811.025	831.641
<u>Nøgletal:</u>					
Indre værdi (kr. pr. andel)	99,48	96,78	86,62	84,34	89,14
Afkast (i %) i perioden:					
- Benchmark	0,29	-1,52	-7,47	0,89	-0,28
- Andelsklasse	-0,34	-3,31	-10,19	0,80	0,68
Administrationsomkostninger (i %)	0,25	0,25	0,26	0,23	0,23
Sharpe ratio:					
- Benchmark	0,46	0,24	-0,52	-0,57	-0,34
- Andelsklasse	0,75	0,45	-0,48	-0,52	-0,34
Tracking Error (i %)	1,81	1,88	2,26	2,53	2,40

# PM Lange Obligationer

Andelsklasse under Jyske Invest Lange Obligationer KL

## Investeringsområde og -profil

Afdelingens midler investeres i danske og tyske obligationer i DKK eller EUR. Der investeres primært i DKK og fortrinsvis i obligationer udstedt af eller garanteret af stater, Kommune Kredit, Danmarks Skibskredit og real-kreditinstitutter.

Afdelingen markedsfører miljømæssige og sociale karakteristika, som beskrevet i artikel 8 i forordning (EU) 2019/2088 om bæredygtighedsrelaterede oplysninger i sektoren for finansielle tjenesteydelser.

### Afdelingsprofil

Fondstype	Certifikatudstedende, udloddende
ISIN-kode	DK0061676830
Børsnoteret	Nej
Oprettet	31. august 2021
Funktionel valuta	Danske kroner (DKK)
Benchmark	Nordea Constant Maturity 5 Year DK Government Bond Index

### Investeringsfordeling

Afdelingens investeringsfordeling fremgår under afsnittet Formuefordeling i afdelingens regnskab.

### Nøgletal

Andelsklassens nøgletal fremgår under afsnittet Hoved- og nøgletal i andelsklassens regnskab.

# PM Lange Obligationer

Andelsklasse under Jyske Invest Lange Obligationer KL

## Noter

			01.01. - 30.06.2024 1.000 kr.	01.01. - 30.06.2023 1.000 kr.
<b>Klassens resultatposter:</b>				
Andel af resultat af fællesportefølje			29.567	16.482
Klassespecifikke transaktioner:				
Administrationsomkostninger			-4.497	-2.777
<b>Klassens resultat</b>			25.070	13.705
	<b>30.06.2024</b>	<b>30.06.2024</b> 1.000 kr. Formue- værdi	<b>31.12.2023</b>	<b>31.12.2023</b> 1.000 kr. Formue- Værdi
	Antal andele		Antal Andele	
<b>Investorerne formue:</b>				
Investorerne formue (primo)	37.142.994	3.435.592	20.723.449	1.807.762
Emissioner i perioden	7.818.645	722.760	21.179.545	1.871.514
Indløsninger i perioden	-8.670.000	-801.149	-4.760.000	-419.407
Netto emissionstillæg og indløsningsfradrag		737		1.095
Overført fra periodens resultat		25.070		174.628
<b>I alt investorerne formue</b>	36.291.639	3.383.010	37.142.994	3.435.592

Hoved- og nøgletal pr. 30.06.	2022	2023	2024
<u>Hovedtal:</u>			
Halvårets nettoresultat (1.000 kr.)	-179.830	13.705	25.070
Antal andele	17.426.731	29.070.378	36.291.639
Investorerne formue (1.000 kr.)	1.571.706	2.558.744	3.383.010
<u>Nøgletal:</u>			
Indre værdi (kr. pr. andel)	90,19	88,02	93,22
Afkast (i %) i perioden:			
- Benchmark	-7,47	0,89	-0,28
- Andelsklasse	-10,08	0,90	0,78
Administrationsomkostninger (i %)	0,14	0,13	0,13

## Jyske Invest Nye Obligationsmarkeder KL

### Investeringsområde og -profil

Afdelingens midler investeres i obligationer fra lande, der er inde i en udvikling fra udviklingsland til industrination i områderne Latinamerika, Asien, Østeuropa og Afrika. Der investeres primært i obligationer udstedt af eller garanteret af stater. Investeringerne vil primært blive foretaget i obligationer, der er udstedt i USD eller EUR, som valutakurssikres overfor DKK.

Afdelingen markedsfører miljømæssige og sociale karakteristika, som beskrevet i artikel 8 i forordning (EU) 2019/2088 om bæredygtighedsrelaterede oplysninger i sektoren for finansielle tjenesteydelser.

Afdelingen udbydes i to andelsklasser:

- Jyske Invest Nye Obligationsmarkeder
- PM Nye Obligationsmarkeder

Samlet regnskab for afdelingen, omfattende resultat af de investeringer, der foretages fælles for klasserne, samt klassernes egne investeringer, findes på de følgende sider.

Noter for de enkelte andelsklasser findes på de følgende sider.

Nøgletal for indre værdier, afkast og omkostninger m.m. beregnes for hver andelsklasse.

# Jyske Invest Nye Obligationsmarkeder KL

## Resultatopgørelse for 1. halvår

	2024 1.000 kr.	2023 1.000 kr.
Renter	69.406	56.211
Kursgevinster og -tab	-23.324	-1.215
Administrationsomkostninger	8.273	6.989
<b>Resultat før skat</b>	<b>37.809</b>	<b>48.007</b>
<b>Halvårets nettoresultat</b>	<b>37.809</b>	<b>48.007</b>

## Balance

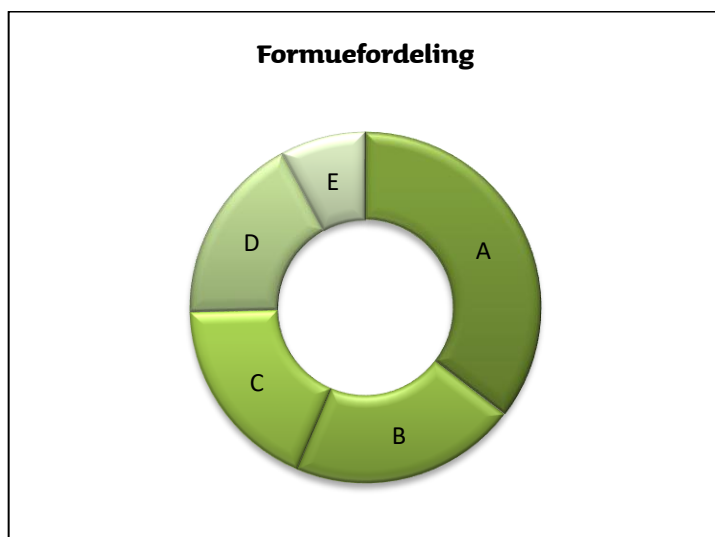
Note	30.06.2024 1.000 kr.	31.12.2023 1.000 kr.
<b>AKTIVER</b>		
1. Likvide midler	85.212	98.748
1. Obligationer	2.549.051	2.319.930
1. Afledte finansielle instrumenter	359	13.622
Andre aktiver	41.666	38.160
<b>AKTIVER I ALT</b>	<b>2.676.288</b>	<b>2.470.460</b>
<b>PASSIVER</b>		
2. Investorenes formue	2.600.787	2.468.216
1. Afledte finansielle instrumenter	21.094	865
Anden gæld	54.407	1.379
<b>PASSIVER I ALT</b>	<b>2.676.288</b>	<b>2.470.460</b>

## Noter

1. <b>Finansielle instrumenter (i %)</b>			<b>30.06.2024</b>	<b>31.12.2023</b>		
Børsnoterede finansielle instrumenter			98,02	94,05		
Øvrige finansielle instrumenter			-0,80	0,46		
Andre aktiver/anden gæld			2,78	5,49		
<b>I alt finansielle instrumenter</b>			<b>100,00</b>	<b>100,00</b>		
Specifikation af afdelingens porteføljesammensætning pr. 30.06.2024 kan rekvireres ved henvendelse til Jyske Invest Fund Management A/S eller ses på Investeringsforeningens hjemmeside jyskeinvest.dk.						
			<b>30.06.2024</b>	<b>30.06.2024</b>	<b>31.12.2023</b>	<b>31.12.2023</b>
			1.000 kr.	1.000 kr.		
			Antal andele	Formue-værdi	Antal andele	Formue-værdi
2. <b>Investorenes formue:</b>						
Investorenes formue (primo)	28.720.867	2.468.216	25.527.939	2.042.227		
Emissioner i perioden	1.474.531	126.562	4.112.827	327.276		
Indløsninger i perioden	-348.200	-32.266	-919.899	-78.522		
Netto emissionstillæg og indløsningsfradrag		466		1.596		
Overførsel af periodens resultat		37.809		175.639		
<b>I alt investorenes formue</b>	<b>29.847.198</b>	<b>2.600.787</b>	<b>28.720.867</b>	<b>2.468.216</b>		

## Noter

Hoved- og nøgletal pr. 30.06.	2020	2021	2022	2023	2024
<u>Hovedtal:</u>					
Halvårets nettoresultat (1.000 kr.)	-149.006	-45.188	-552.959	48.007	37.809
Antal andele	21.895.298	22.241.841	25.512.191	26.732.345	29.847.198
Investorenes formue (1.000 kr.)	2.461.399	2.520.714	2.002.429	2.183.919	2.600.787



- A Latinamerika **35,40%**
- B Europa, CEE & SNG **21,00%**
- C Afrika **18,20%**
- D Mellemøsten **17,50%**
- E Asien **7,90%**



# Jyske Invest Nye Obligationsmarkeder

Andelsklasse under Jyske Invest Nye Obligationsmarkeder KL

## Investeringsområde og -profil

Afdelingens midler investeres i obligationer fra lande, der er inde i en udvikling fra udviklingsland til industrination i områderne Latinamerika, Asien, Østeuropa og Afrika. Der investeres primært i obligationer udstedt af eller garanteret af stater. Investeringerne vil primært blive foretaget i obligationer, der er udstedt i USD eller EUR, som valutakurssikres overfor DKK.

Afdelingen markedsfører miljømæssige og sociale karakteristika, som beskrevet i artikel 8 i forordning (EU) 2019/2088 om bæredygtighedsrelaterede oplysninger i sektoren for finansielle tjenesteydelser.

## Afdelingsprofil

Fondstype	Certifikatudstedende, udloddende
ISIN-kode	DK0016002652
Børsnoteret	Ja
Oprettet	1. oktober 1998
Funktionel valuta	Danske kroner (DKK)
Benchmark	J.P. Morgan EMBI Global Diversified Composite - Hedged DKK

## Investeringsfordeling

Afdelingens investeringsfordeling fremgår under afsnittet Formuefordeling i afdelingens regnskab.

## Nøgletal

Andelsklassens nøgletal fremgår under afsnittet Hoved- og nøgletal i andelsklassens regnskab.

# Jyske Invest Nye Obligationsmarkeder

Andelsklasse under Jyske Invest Nye Obligationsmarkeder KL

## Noter

			01.01. - 30.06.2024 1.000 kr.	01.01. - 30.06.2023 1.000 kr.
<b>Klassens resultatposter:</b>				
Andel af resultat af fællesportefølje			4.683	7.512
Klassespecifikke transaktioner:				
Administrationsomkostninger			-1.492	-1.625
<b>Klassens resultat</b>			<b>3.191</b>	<b>5.887</b>
	<b>30.06.2024</b>	<b>30.06.2024</b>	<b>31.12.2023</b>	<b>31.12.2023</b>
	Antal	1.000 kr.	Antal	1.000 kr.
	andele	Formue- værdi	Andele	Formue- Værdi
<b>Investorerne formue:</b>				
Investorerne formue (primo)	3.091.426	289.499	3.456.768	301.782
Emissioner i perioden	68.183	6.422	154.557	13.451
Indløsninger i perioden	-328.200	-30.566	-519.899	-45.824
Netto emissionstillæg og indløsningsfradrag		49		206
Overført fra periodens resultat		3.191		19.884
<b>I alt investorerne formue</b>	<b>2.831.409</b>	<b>268.595</b>	<b>3.091.426</b>	<b>289.499</b>

Hoved- og nøgletal pr. 30.06.	2020	2021	2022	2023	2024
<u>Hovedtal:</u>					
Halvårets nettoresultat (1.000 kr.)	-149.006	-45.188	-100.538	5.887	3.191
Antal andele	21.895.298	22.241.841	3.797.292	3.209.426	2.831.409
Investorerne formue (1.000 kr.)	2.461.399	2.520.714	325.616	285.978	268.595
<u>Nøgletal:</u>					
Indre værdi (kr. pr. andel)	112,42	113,33	85,75	89,11	94,86
Afkast (i %) i perioden:					
- Benchmark	-3,71	-1,07	-21,19	2,60	1,33
- Andelsklasse	-5,66	-1,71	-22,12	2,07	1,30
Administrationsomkostninger (i %)	0,62	0,62	0,63	0,55	0,55
Sharpe ratio:					
- Benchmark	0,29	0,30	-0,33	-0,16	-0,15
- Andelsklasse	0,14	0,21	-0,41	-0,23	-0,20
Tracking Error (i %)	1,22	1,28	1,73	1,69	1,64

# PM Nye Obligationsmarkeder

Andelsklasse under Jyske Invest Nye Obligationsmarkeder KL

## Investeringsområde og -profil

Afdelingens midler investeres i obligationer fra lande, der er inde i en udvikling fra udviklingsland til industrination i områderne Latinamerika, Asien, Østeuropa og Afrika. Der investeres primært i obligationer udstedt af eller garanteret af stater. Investeringerne vil primært blive foretaget i obligationer, der er udstedt i USD eller EUR, som valutakurssikres overfor DKK.

Afdelingen markedsfører miljømæssige og sociale karakteristika, som beskrevet i artikel 8 i forordning (EU) 2019/2088 om bæredygtighedsrelaterede oplysninger i sektoren for finansielle tjenesteydelser.

### Afdelingsprofil

Fondstype	Certifikatudstedende, udloddende
ISIN-kode	DK0061676673
Børsnoteret	Nej
Oprettet	31. august 2021
Funktionel valuta	Danske kroner (DKK)
Benchmark	J.P. Morgan EMBI Global Diversified Composite - Hedged DKK

### Investeringsfordeling

Afdelingens investeringsfordeling fremgår under afsnittet Formuefordeling i afdelingens regnskab.

### Nøgletal

Andelsklassens nøgletal fremgår under afsnittet Hoved- og nøgletal i andelsklassens regnskab.

# PM Nye Obligationsmarkeder

Andelsklasse under Jyske Invest Nye Obligationsmarkeder KL

## Noter

			01.01. - 30.06.2024 1.000 kr.	01.01. - 30.06.2023 1.000 kr.
<b>Klassens resultatposter:</b>				
Andel af resultat af fællesportefølje			41.399	47.484
Klassespecifikke transaktioner:				
Administrationsomkostninger			-6.781	-5.364
<b>Klassens resultat</b>			34.618	42.120
	<b>30.06.2024</b>	<b>30.06.2024</b> 1.000 kr. Formue- værdi	<b>31.12.2023</b>	<b>31.12.2023</b> 1.000 kr. Formue- Værdi
<b>Investorerne formue:</b>				
Investorerne formue (primo)	25.629.441	2.178.717	22.071.171	1.740.445
Emissioner i perioden	1.406.348	120.140	3.958.270	313.825
Indløsninger i perioden	-20.000	-1.700	-400.000	-32.698
Netto emissionstillæg og indløsningsfradrag		417		1.390
Overført fra periodens resultat		34.618		155.755
<b>I alt investorerne formue</b>	27.015.789	2.332.192	25.629.441	2.178.717

Hoved- og nøgletal pr. 30.06.	2022	2023	2024
<u>Hovedtal:</u>			
Halvårets nettoresultat (1.000 kr.)	-452.421	42.120	34.618
Antal andele	21.714.899	23.522.919	27.015.789
Investorerne formue (1.000 kr.)	1.676.813	1.897.941	2.332.192
<u>Nøgletal:</u>			
Indre værdi (kr. pr. andel)	77,22	80,68	86,33
Afkast (i %) i perioden:			
- Benchmark	-21,19	2,60	1,33
- Andelsklasse	-21,88	2,32	1,55
Administrationsomkostninger (i %)	0,33	0,30	0,30

## Jyske Invest Nye Obligationsmarkeder Valuta KL

### Investeringsområde og -profil

Afdelingens midler investeres i obligationer og pengemarkedsinstrumenter, der er udstedt i lokalvalutaer fra lande, der er inde i en udvikling fra udviklingsland til industrination i områderne Latinamerika, Fjernøsten, Øst-europa og Afrika. Der investeres primært i obligationer udstedt af eller garanteret af stater. Investeringerne i lokalvalutaer vil som udgangspunkt ikke blive valutakurssikret.

Afdelingen markedsfører miljømæssige og sociale karakteristika, som beskrevet i artikel 8 i forordning (EU) 2019/2088 om bæredygtighedsrelaterede oplysninger i sektoren for finansielle tjenesteydelser.

Afdelingen udbydes i to andelsklasser:

- Jyske Invest Nye Obligationsmarkeder Valuta
- PM Nye Obligationsmarkeder Valuta

Samlet regnskab for afdelingen, omfattende resultat af de investeringer, der foretages fælles for klasserne, samt klassernes egne investeringer, findes på de følgende sider.

Noter for de enkelte andelsklasser findes på de følgende sider.

Nøgletal for indre værdier, afkast og omkostninger m.m. beregnes for hver andelsklasse.

# Jyske Invest Nye Obligationsmarkeder Valuta KL

## Resultatopgørelse for 1. halvår

	2024 1.000 kr.	2023 1.000 kr.
Renter	84.250	73.499
Kursgevinster og -tab	-106.401	101.041
Administrationsomkostninger	12.591	11.208
<b>Resultat før skat</b>	<b>-34.742</b>	<b>163.332</b>
Skat	1.187	489
<b>Halvårets nettoresultat</b>	<b>-35.929</b>	<b>162.843</b>

## Balance

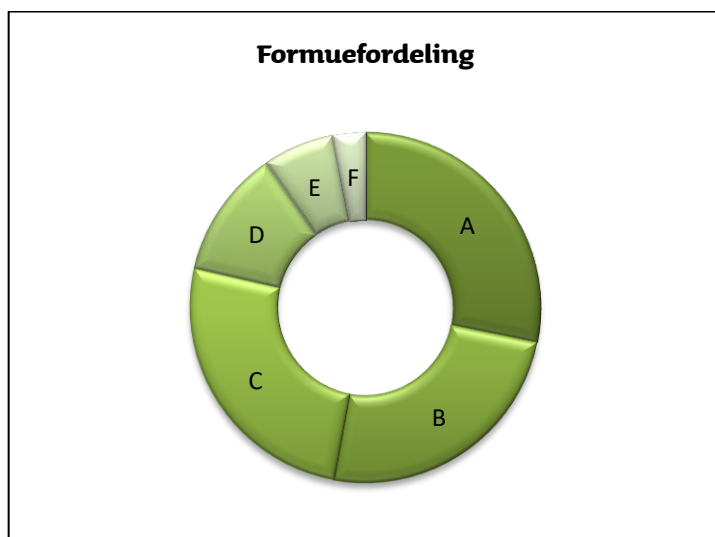
Note	30.06.2024 1.000 kr.	31.12.2023 1.000 kr.
<b>AKTIVER</b>		
1. Likvide midler	300.508	135.445
1. Obligationer	2.675.786	2.680.811
1. Afledte finansielle instrumenter	2.157	5.187
Andre aktiver	62.704	48.573
<b>AKTIVER I ALT</b>	<b>3.041.155</b>	<b>2.870.016</b>
<b>PASSIVER</b>		
2. Investorenes formue	2.973.554	2.864.116
1. Afledte finansielle instrumenter	1.025	3.782
Anden gæld	66.576	2.118
<b>PASSIVER I ALT</b>	<b>3.041.155</b>	<b>2.870.016</b>

## Noter

1. <b>Finansielle instrumenter (i %)</b>			<b>30.06.2024</b>	<b>31.12.2023</b>		
Børsnoterede finansielle instrumenter			84,33	81,10		
Øvrige finansielle instrumenter			5,70	12,55		
Andre aktiver/anden gæld			9,97	6,35		
<b>I alt finansielle instrumenter</b>			<b>100,00</b>	<b>100,00</b>		
Specifikation af afdelingens porteføljesammensætning pr. 30.06.2024 kan rekvireres ved henvendelse til Jyske Invest Fund Management A/S eller ses på Investeringsforeningens hjemmeside jyskeinvest.dk.						
			<b>30.06.2024</b>	<b>30.06.2024</b>	<b>31.12.2023</b>	<b>31.12.2023</b>
			1.000 kr.	1.000 kr.		
			Antal andele	Formue-værdi	Antal andele	Formue-værdi
2. <b>Investorenes formue:</b>						
Investorenes formue (primo)	26.332.484	2.864.116	24.853.880	2.447.959		
Emissioner i perioden	1.720.957	184.446	2.392.625	245.328		
Indløsninger i perioden	-347.100	-39.329	-914.021	-96.471		
Netto emissionstillæg og indløsningsfradrag		250		347		
Overførsel af periodens resultat		-35.929		266.953		
<b>I alt investorenes formue</b>	<b>27.706.341</b>	<b>2.973.554</b>	<b>26.332.484</b>	<b>2.864.116</b>		

## Noter

Hoved- og nøgletal pr. 30.06.	2020	2021	2022	2023	2024
<u>Hovedtal:</u>					
Halvårets nettoresultat (1.000 kr.)	-227.361	-39.132	-145.444	162.843	-35.929
Antal andele	24.235.722	26.084.713	25.487.133	24.852.726	27.706.341
Investorenes formue (1.000 kr.)	2.641.195	2.802.409	2.457.223	2.609.088	2.973.554



A Latinamerika **28,20%**

B Asien **24,70%**

C Europa, CEE & SNG **25,70%**

D Afrika **11,80%**

E Nordamerika **6,60%**

F Internationale Organisationer **3,00%**

# Jyske Invest Nye Obligationsmarkeder Valuta

Andelsklasse under Jyske Invest Nye Obligationsmarkeder Valuta KL

## Investeringsområde og -profil

Afdelingens midler investeres i obligationer og pengemarkedsinstrumenter, der er udstedt i lokalvalutaer fra lande, der er inde i en udvikling fra udviklingsland til industrination i områderne Latinamerika, Fjernøsten, Østeuropa og Afrika. Der investeres primært i obligationer udstedt af eller garanteret af stater. Investeringerne i lokalvalutaer vil som udgangspunkt ikke blive valutakurssikret.

Afdelingen markedsfører miljømæssige og sociale karakteristika, som beskrevet i artikel 8 i forordning (EU) 2019/2088 om bæredygtighedsrelaterede oplysninger i sektoren for finansielle tjenesteydelser.

## Afdelingsprofil

Fondstype	Certifikatudstedende, udloddende
ISIN-kode	DK0060010098
Børsnoteret	Ja
Oprettet	13. juni 2005
Funktionel valuta	Danske kroner (DKK)
Benchmark	J.P. Morgan GBI-EM Global Diversified Composite – Unhedged USD

## Investeringsfordeling

Afdelingens investeringsfordeling fremgår under afsnittet Formuefordeling i afdelingens regnskab.

## Nøgletal

Andelsklassens nøgletal fremgår under afsnittet Hoved- og nøgletal i andelsklassens regnskab.



# Jyske Invest Nye Obligationsmarkeder Valuta

Andelsklasse under Jyske Invest Nye Obligationsmarkeder Valuta KL

## Noter

			01.01. - 30.06.2024 1.000 kr.	01.01. - 30.06.2023 1.000 kr.
<b>Klassens resultatposter:</b>				
Andel af resultat af fællesportefølje			-5.545	51.519
Klassespecifikke transaktioner:				
Administrationsomkostninger			-4.465	-4.638
<b>Klassens resultat</b>			<b>-10.010</b>	<b>46.881</b>
	<b>30.06.2024</b>	<b>30.06.2024</b> 1.000 kr. Formue- værdi	<b>31.12.2023</b>	<b>31.12.2023</b> 1.000 kr. Formue- Værdi
	Antal andele		Antal Andele	
<b>Investorerne formue:</b>				
Investorerne formue (primo)	6.559.312	744.074	7.182.333	738.680
Emissioner i perioden	100.000	11.263	26.000	2.821
Indløsninger i perioden	-347.100	-39.329	-649.021	-69.857
Netto emissionstillæg og indløsningsfradrag		61		96
Overført fra periodens resultat		-10.010		72.334
<b>I alt investorerne formue</b>	<b>6.312.212</b>	<b>706.059</b>	<b>6.559.312</b>	<b>744.074</b>

Hoved- og nøgletal pr. 30.06.	2020	2021	2022	2023	2024
<u>Hovedtal:</u>					
Halvårets nettoresultat (1.000 kr.)	-227.361	-39.132	-47.776	46.881	-10.010
Antal andele	24.235.722	26.084.713	7.686.786	6.763.812	6.312.212
Investorerne formue (1.000 kr.)	2.641.195	2.802.409	774.832	740.923	706.059
<u>Nøgletal:</u>					
Indre værdi (kr. pr. andel)	108,98	107,43	100,80	109,54	111,86
Afkast (i %) i perioden:					
- Benchmark	-7,18	-0,41	-7,04	5,58	-0,72
- Andelsklasse	-7,78	-1,43	-5,64	6,51	-1,39
Administrationsomkostninger (i %)	0,63	0,65	0,69	0,62	0,62
Sharpe ratio:					
- Benchmark	0,18	0,25	-0,08	0,17	0,04
- Andelsklasse	0,01	0,06	-0,18	0,14	0,06
Tracking Error (i %)	1,09	1,08	1,38	1,37	1,46

# PM Nye Obligationsmarkeder Valuta

Andelsklasse under Jyske Invest Nye Obligationsmarkeder Valuta KL

## Investeringsområde og -profil

Afdelingens midler investeres i obligationer og pengemarkedsinstrumenter, der er udstedt i lokalvalutaer fra lande, der er inde i en udvikling fra udviklingsland til industrination i områderne Latinamerika, Fjernøsten, Øst-europa og Afrika. Der investeres primært i obligationer udstedt af eller garanteret af stater. Investeringerne i lokalvalutaer vil som udgangspunkt ikke blive valutakurssikret.

Afdelingen markedsfører miljømæssige og sociale karakteristika, som beskrevet i artikel 8 i forordning (EU) 2019/2088 om bæredygtighedsrelaterede oplysninger i sektoren for finansielle tjenesteydelser.

### Afdelingsprofil

Fondstype	Certifikatudstedende, udloddende
ISIN-kode	DK0061676913
Børsnoteret	Nej
Oprettet	31. august 2021
Funktionel valuta	Danske kroner (DKK)
Benchmark	J.P. Morgan GBI-EM Global Diversified Composite – Unhedged USD.

### Investeringsfordeling

Afdelingens investeringsfordeling fremgår under afsnittet Formuefordeling i afdelingens regnskab.

### Nøgletal

Andelsklassens nøgletal fremgår under afsnittet Hoved- og nøgletal i andelsklassens regnskab.

# PM Nye Obligationsmarkeder Valuta

Andelsklasse under Jyske Invest Nye Obligationsmarkeder Valuta KL

## Noter

			01.01. - 30.06.2024 1.000 kr.	01.01. - 30.06.2023 1.000 kr.
<b>Klassens resultatposter:</b>				
Andel af resultat af fællesportefølje			-17.793	122.532
Klassespecifikke transaktioner:				
Administrationsomkostninger			-8.126	-6.570
<b>Klassens resultat</b>			<b>-25.919</b>	<b>115.962</b>
	<b>30.06.2024</b>	<b>30.06.2024</b>	<b>31.12.2023</b>	<b>31.12.2023</b>
	Antal andele	1.000 kr. Formue- værdi	Antal Andele	1.000 kr. Formue- Værdi
<b>Investorerne formue:</b>				
Investorerne formue (primo)	19.773.172	2.120.042	17.671.547	1.709.279
Emissioner i perioden	1.620.957	173.183	2.366.625	242.507
Indløsninger i perioden	0	0	-265.000	-26.614
Netto emissionstillæg og indløsningsfradrag		189		251
Overført fra periodens resultat		-25.919		194.619
<b>I alt investorerne formue</b>	<b>21.394.129</b>	<b>2.267.495</b>	<b>19.773.172</b>	<b>2.120.042</b>

Hoved- og nøgletal pr. 30.06.	2022	2023	2024
<u>Hovedtal:</u>			
Halvårets nettoresultat (1.000 kr.)	-97.668	115.962	-25.919
Antal andele	17.800.347	18.088.914	21.394.129
Investorerne formue (1.000 kr.)	1.682.391	1.868.165	2.267.495
<u>Nøgletal:</u>			
Indre værdi (kr. pr. andel)	94,51	103,28	105,99
Afkast (i %) i perioden:			
- Benchmark	-7,04	5,58	-0,72
- Andelsklasse	-5,36	6,77	-1,15
Administrationsomkostninger (i %)	0,40	0,37	0,37

# Jyske Invest Virksomhedsobligationer KL

## Investeringsområde og -profil

Afdelingens midler investeres i en portefølje af højtforrentede obligationer udstedt af virksomheder. Hovedparten af afdelingens midler vil blive investeret i obligationer med en rating lavere end investment grade. Investeringer i obligationer udstedt i udenlandsk valuta vil blive valutakurssikret overfor DKK.

Afdelingen markedsfører miljømæssige og sociale karakteristika, som beskrevet i artikel 8 i forordning (EU) 2019/2088 om bæredygtighedsrelaterede oplysninger i sektoren for finansielle tjenesteydelser.

Afdelingen udbydes i to andelsklasser:

- Jyske Invest Virksomhedsobligationer
- PM Virksomhedsobligationer

Samlet regnskab for afdelingen, omfattende resultat af de investeringer, der foretages fælles for klasserne, samt klassernes egne investeringer, findes på de følgende sider.

Noter for de enkelte andelsklasser findes på de følgende sider.

Nøgletal for indre værdier, afkast og omkostninger m.m. beregnes for hver andelsklasse.

# Jyske Invest Virksomhedsobligationer KL

## Resultatopgørelse for 1. halvår

	2024 1.000 kr.	2023 1.000 kr.
Renter	89.942	67.760
Kursgevinster og -tab	19.960	12.911
Administrationsomkostninger	12.365	10.266
<b>Resultat før skat</b>	<b>97.537</b>	<b>70.405</b>
<b>Halvårets nettoresultat</b>	<b>97.537</b>	<b>70.405</b>

## Balance

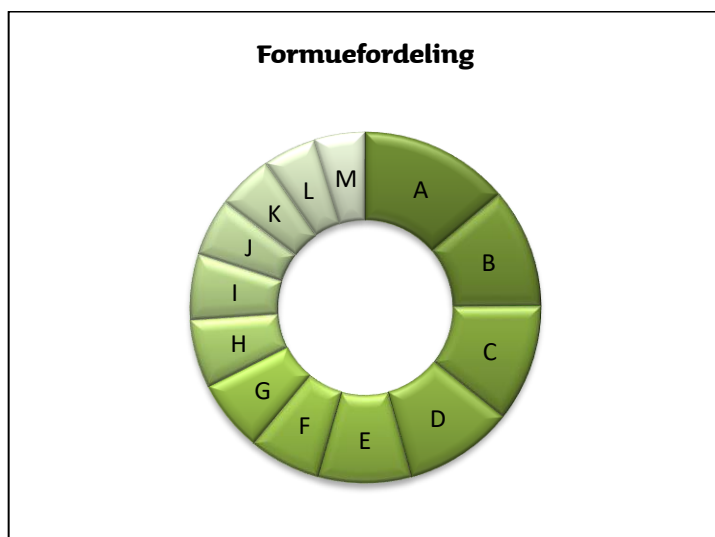
Note	30.06.2024 1.000 kr.	31.12.2023 1.000 kr.
<b>AKTIVER</b>		
1. Likvide midler	99.511	157.777
1. Obligationer	3.227.270	2.878.068
1. Afledte finansielle instrumenter	7	31.947
Andre aktiver	50.930	43.706
<b>AKTIVER I ALT</b>	<b>3.377.718</b>	<b>3.111.498</b>
<b>PASSIVER</b>		
2. Investorenes formue	3.323.065	3.109.236
1. Afledte finansielle instrumenter	27.878	212
Anden gæld	26.775	2.050
<b>PASSIVER I ALT</b>	<b>3.377.718</b>	<b>3.111.498</b>

## Noter

1. <b>Finansielle instrumenter (i %)</b>			<b>30.06.2024</b>	<b>31.12.2023</b>		
Børsnoterede finansielle instrumenter			97,12	92,57		
Øvrige finansielle instrumenter			-0,84	1,02		
Andre aktiver/anden gæld			3,72	6,41		
<b>I alt finansielle instrumenter</b>			<b>100,00</b>	<b>100,00</b>		
Specifikation af afdelingens porteføljesammensætning pr. 30.06.2024 kan rekvireres ved henvendelse til Jyske Invest Fund Management A/S eller ses på Investeringsforeningens hjemmeside jyskeinvest.dk.						
			<b>30.06.2024</b>	<b>30.06.2024</b>	<b>31.12.2023</b>	<b>31.12.2023</b>
			1.000 kr.		1.000 kr.	
			Antal andele		Antal andele	
			Formue-værdi		Formue-værdi	
2. <b>Investorenes formue:</b>						
Investorenes formue (primo)	33.320.058	3.109.236	29.702.434	2.537.647		
Udlodning fra sidste år vedr. cirkulerende beviser		-143.420		-22.376		
Ændring i udbetalt udlodning pga. emission/indløsning		-1.592		114		
Emissioner i perioden	3.306.328	301.159	5.105.289	449.652		
Indløsninger i perioden	-451.000	-40.617	-1.487.665	-128.673		
Netto emissionstillæg og indløsningsfradrag		762		2.167		
Overført til udlodning næste år		0		2.408		
Foreslået udlodning		0		143.420		
Overførsel af periodens resultat		97.537		124.877		
<b>I alt investorenes formue</b>	<b>36.175.386</b>	<b>3.323.065</b>	<b>33.320.058</b>	<b>3.109.236</b>		

## Noter

Hoved- og nøgletal pr. 30.06.	2020	2021	2022	2023	2024
<u>Hovedtal:</u>					
Halvårets nettoresultat (1.000 kr.)	-119.805	65.177	-433.417	70.405	97.537
Antal andele	25.891.682	28.292.283	29.475.730	30.818.556	36.175.386
Investorenes formue (1.000 kr.)	2.443.793	2.733.473	2.453.621	2.685.781	3.323.065



A Øvrige <b>13,80%</b>	K Teknologi & Elektronik <b>5,10%</b>
B Sundhedspleje <b>11,10%</b>	L Telekommunikation <b>4,90%</b>
C Energi <b>10,80%</b>	M Forsikring <b>4,70%</b>
D Pengeinstitutter <b>10,00%</b>	
E Forsyning <b>8,70%</b>	
F Finans <b>6,60%</b>	
G Fritid <b>6,60%</b>	
H Fast ejendom <b>6,30%</b>	
I Service <b>6,10%</b>	
J Basisindustri <b>5,30%</b>	

# Jyske Invest Virksomhedsobligationer

Andelsklasse under Jyske Invest Virksomhedsobligationer KL

## Investeringsområde og -profil

Afdelingens midler investeres i en portefølje af højtforrentede obligationer udstedt af virksomheder. Hovedparten af afdelingens midler vil blive investeret i obligationer med en rating lavere end investment grade. Investeringer i obligationer udstedt i udenlandsk valuta vil blive valutakurssikret overfor DKK.

Afdelingen markedsfører miljømæssige og sociale karakteristika, som beskrevet i artikel 8 i forordning (EU) 2019/2088 om bæredygtighedsrelaterede oplysninger i sektoren for finansielle tjenesteydelser.

### Afdelingsprofil

Fondstype	Certifikatudstedende, udloddende
ISIN-kode	DK0016112915
Børsnoteret	Ja
Oprettet	12. november 2001
Funktionel valuta	Danske kroner (DKK)
Benchmark	Benchmark beregnet ved: <ul style="list-style-type: none"><li>• 50% ICE BofA BB-B US High Yield Constrained Index (Hedged DKK)</li><li>• 50% ICE BofA BB-B European Currency High Yield Constrained Index (Hedged DKK)</li></ul>

### Investeringsfordeling

Afdelingens investeringsfordeling fremgår under afsnittet Formuefordeling i afdelingens regnskab.

### Nøgletal

Andelsklassens nøgletal fremgår under afsnittet Hoved- og nøgletal i andelsklassens regnskab.

# Jyske Invest Virksomhedsobligationer

Andelsklasse under Jyske Invest Virksomhedsobligationer KL

## Noter

			01.01. - 30.06.2024 1.000 kr.	01.01. - 30.06.2023 1.000 kr.
<b>Klassens resultatposter:</b>				
Andel af resultat af fællesportefølje			19.416	19.312
Klassespecifikke transaktioner:				
Administrationsomkostninger			-3.210	-3.344
<b>Klassens resultat</b>			<b>16.206</b>	<b>15.968</b>
	30.06.2024	30.06.2024 1.000 kr. Formue- værdi	31.12.2023	31.12.2023 1.000 kr. Formue- Værdi
	Antal andele		Antal Andele	
<b>Investorenes formue:</b>				
Investorenes formue (primo)	6.375.387	582.920	7.260.545	607.500
Udlodning fra sidste år vedr. cirkulerende beviser		-24.864		-2.178
Ændring i udbetalt udlodning pga. emission/indløsning		383		114
Emissioner i perioden	153.492	13.535	242.507	20.859
Indløsninger i perioden	-323.000	-28.985	-1.127.665	-97.194
Netto emissionstillæg og indløsningsfradrag		133		449
Overført til udlodning næste år		0		521
Foreslået udlodning		0		24.864
Overført fra periodens resultat		16.206		27.985
<b>I alt investorenes formue</b>	<b>6.205.879</b>	<b>559.328</b>	<b>6.375.387</b>	<b>582.920</b>

Hoved- og nøgletal pr. 30.06.	2020	2021	2022	2023	2024
<b>Hovedtal:</b>					
Halvårets nettoresultat (1.000 kr.)	-119.805	65.177	-117.873	15.968	16.206
Antal andele	25.891.682	28.292.283	7.477.198	6.526.987	6.205.879
Investorenes formue (1.000 kr.)	2.443.793	2.733.473	611.108	558.628	559.328
<b>Nøgletal:</b>					
Indre værdi (kr. pr. andel)	94,39	96,62	81,73	85,59	90,13
Afkast (i %) i perioden:					
- Benchmark	-4,83	2,60	-14,64	3,80	2,22
- Andelsklasse	-3,07	2,47	-15,08	2,66	2,94
Administrationsomkostninger (i %)	0,66	0,66	0,67	0,57	0,57
Sharpe ratio:					
- Benchmark	0,33	0,69	-0,04	0,12	0,25
- Andelsklasse	0,38	0,69	-0,09	0,07	0,21
Tracking Error (i %)	1,02	1,02	1,17	1,34	1,41



# PM Virksomhedsobligationer

Andelsklasse under Jyske Invest Virksomhedsobligationer KL

## Investeringsområde og -profil

Afdelingens midler investeres i en portefølje af højtforrentede obligationer udstedt af virksomheder. Hovedparten af afdelingens midler vil blive investeret i obligationer med en rating lavere end investment grade. Investeringer i obligationer udstedt i udenlandsk valuta vil blive valutakurssikret overfor DKK.

Afdelingen markedsfører miljømæssige og sociale karakteristika, som beskrevet i artikel 8 i forordning (EU) 2019/2088 om bæredygtighedsrelaterede oplysninger i sektoren for finansielle tjenesteydelser.

### Afdelingsprofil

Fondstype	Certifikatudstedende, udloddende
ISIN-kode	DK0061676590
Børsnoteret	Nej
Oprettet	31. august 2021
Funktionel valuta	Danske kroner (DKK)
Benchmark	Benchmark beregnet ved: <ul style="list-style-type: none"><li>• 50% ICE BofA BB-B US High Yield Constrained Index (Hedged DKK)</li><li>• 50% ICE BofA BB-B European Currency High Yield Constrained Index (Hedged DKK)</li></ul>

### Investeringsfordeling

Afdelingens investeringsfordeling fremgår under afsnittet Formuefordeling i afdelingens regnskab.

### Nøgletal

Andelsklassens nøgletal fremgår under afsnittet Hoved- og nøgletal i andelsklassens regnskab.

# PM Virksomhedsobligationer

Andelsklasse under Jyske Invest Virksomhedsobligationer KL

## Noter

			01.01. - 30.06.2024 1.000 kr.	01.01. - 30.06.2023 1.000 kr.
<b>Klassens resultatposter:</b>				
Andel af resultat af fællesportefølje			90.486	61.359
Klassenspecifikke transaktioner:				
Administrationsomkostninger			-9.155	-6.922
<b>Klassens resultat</b>			<b>81.331</b>	<b>54.437</b>
	<b>30.06.2024</b>	<b>30.06.2024</b> 1.000 kr. Formue- værdi	<b>31.12.2023</b>	<b>31.12.2023</b> 1.000 kr. Formue- Værdi
	Antal andele		Antal Andele	
<b>Investorerne formue:</b>				
Investorerne formue (primo)	26.944.671	2.526.316	22.441.889	1.930.147
Udlodning fra sidste år vedr. cirkulerende beviser		-118.556		-20.198
Ændring i udbetalt udlodning pga. emission/indløsning		-1.975		0
Emissioner i perioden	3.152.836	287.624	4.862.782	428.793
Indløsninger i perioden	-128.000	-11.632	-360.000	-31.479
Netto emissionstillæg og indløsningsfradrag		629		1.718
Overført til udlodning næste år		0		1.887
Foreslået udlodning		0		118.556
Overført fra periodens resultat		81.331		96.892
<b>I alt investorerne formue</b>	<b>29.969.507</b>	<b>2.763.737</b>	<b>26.944.671</b>	<b>2.526.316</b>

Hoved- og nøgletal pr. 30.06.	2022	2023	2024
<u>Hovedtal:</u>			
Halvårets nettoresultat (1.000 kr.)	-315.544	54.437	81.331
Antal andele	21.998.532	24.291.569	29.969.507
Investorerne formue (1.000 kr.)	1.842.513	2.127.153	2.763.737
<u>Nøgletal:</u>			
Indre værdi (kr. pr. andel)	83,76	87,57	92,22
Afkast (i %) i perioden:			
- Benchmark	-14,64	3,80	2,22
- Andelsklasse	-14,83	2,89	3,17
Administrationsomkostninger (i %)	0,37	0,35	0,35

## Jyske Invest Virksomhedsobligationer SRI KL

### Investeringsområde og –profil

Afdelingens midler investeres i en portefølje af højtforrentede obligationer udstedt af virksomheder. Hovedparten af afdelingens midler vil blive investeret i obligationer med en rating lavere end investment grade. Investeringer i obligationer udstedt i udenlandsk valuta vil blive valutakurssikret overfor DKK.

Afdelingen markedsfører miljømæssige og sociale karakteristika, som beskrevet i artikel 8 i forordning (EU) 2019/2088 om bæredygtighedsrelaterede oplysninger i sektoren for finansielle tjenesteydelser.

### Afdelingsprofil

Fondstype	Certifikatudstedende, udloddende
ISIN-kode	DK0060762466
Børsnoteret	Ja
Oprettet	12. oktober 2016
Funktionel valuta	Danske kroner (DKK)
Benchmark	Benchmark beregnet ved: <ul style="list-style-type: none"><li>• 50% ICE BofA BB-B US High Yield Constrained Index (Hedged DKK)</li><li>• 50% ICE BofA BB-B European Currency High Yield Constrained Index (Hedged DKK)</li></ul>

### Investeringsfordeling

Afdelingens investeringsfordeling fremgår under afsnittet Formuefordeling i afdelingens regnskab.

### Nøgletal

Afdelingens nøgletal fremgår under afsnittet Hoved- og nøgletal i afdelingens regnskab.

# Jyske Invest Virksomhedsobligationer SRI KL

## Resultatopgørelse for 1. halvår

	2024 1.000 kr.	2023 1.000 kr.
Renter	23.690	19.700
Kursgevinster og -tab	3.227	1.002
Administrationsomkostninger	5.060	4.489
<b>Resultat før skat</b>	21.857	16.213
<b>Halvårets nettoresultat</b>	21.857	16.213

## Balance

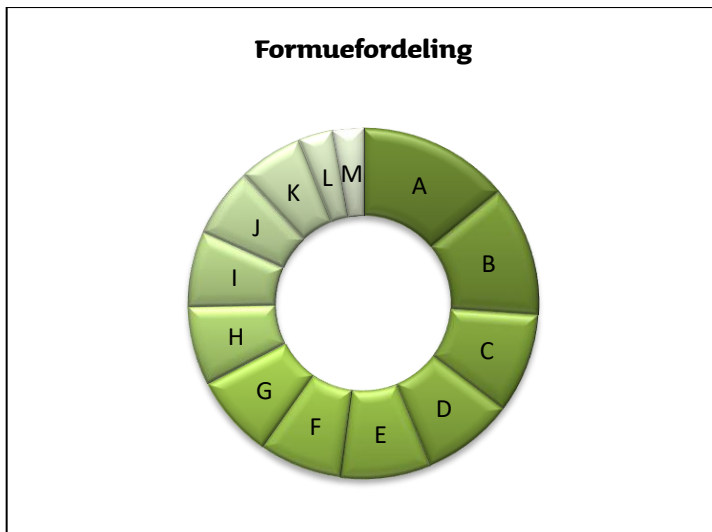
Note	30.06.2024 1.000 kr.	31.12.2023 1.000 kr.
<b>AKTIVER</b>		
1. Likvide midler	48.264	51.112
1. Obligationer	862.071	771.592
1. Afledte finansielle instrumenter	14	7.786
Andre aktiver	13.110	11.444
<b>AKTIVER I ALT</b>	923.459	841.934
<b>PASSIVER</b>		
2. Investorenes formue	895.133	841.040
1. Afledte finansielle instrumenter	6.777	59
Anden gæld	21.549	835
<b>PASSIVER I ALT</b>	923.459	841.934

## Noter

1. <b>Finansielle instrumenter (i %)</b>			<b>30.06.2024</b>	<b>31.12.2023</b>		
Børsnoterede finansielle instrumenter			96,31	91,74		
Øvrige finansielle instrumenter			-0,76	0,92		
Andre aktiver/anden gæld			4,45	7,34		
<b>I alt finansielle instrumenter</b>			100,00	100,00		
Specifikation af afdelingens porteføljesammensætning pr. 30.06.2024 kan rekvireres ved henvendelse til Jyske Invest Fund Management A/S eller ses på Investeringsforeningens hjemmeside jyskeinvest.dk.						
			<b>30.06.2024</b>	<b>30.06.2024</b>	<b>31.12.2023</b>	<b>31.12.2023</b>
			1.000 kr.		1.000 kr.	
			Antal andele		Antal andele	
			Formue-værdi		Formue-værdi	
2. <b>Investorenes formue:</b>						
Investorenes formue (primo)	8.867.875	841.040	8.806.810	772.394		
Udlodning fra sidste år vedr. cirkulerende beviser		-32.811		-5.284		
Ændring i udbetalt udlodning pga. emission/indløsning		296		100		
Emissioner i perioden	1.021.225	94.288	911.065	81.557		
Indløsninger i perioden	-320.000	-29.965	-850.000	-76.378		
Netto emissionstillæg og indløsningsfradrag		428		727		
Overført til udlodning næste år		0		561		
Foreslået udlodning		0		32.811		
Overførsel af periodens resultat		21.857		34.552		
<b>I alt investorenes formue</b>	9.569.100	895.133	8.867.875	841.040		

## Noter

Hoved- og nøgletal pr. 30.06.	2020	2021	2022	2023	2024
<u>Hovedtal:</u>					
Halvårets nettoresultat (1.000 kr.)	-19.656	10.630	-128.890	16.213	21.857
Antal andele	4.957.214	7.640.567	8.588.810	8.281.875	9.569.100
Investorenes formue (1.000 kr.)	494.332	776.537	740.148	736.781	895.133
<u>Nøgletal:</u>					
Indre værdi (kr. pr. andel)	99,72	101,63	86,18	88,96	93,54
Afkast (i %) i perioden:					
- Benchmark	-4,83	2,60	-14,64	3,80	2,22
- Afdeling	-3,71	1,88	-14,97	2,13	2,62
Administrationsomkostninger (i %)	0,68	0,68	0,69	0,59	0,59
Sharpe ratio:					
- Benchmark	0,14	0,54	-0,04	0,12	0,25
- Afdeling	0,12	0,54	-0,18	-0,02	0,14
Tracking Error (i %)	1,48	1,55	1,60	1,44	1,52



A Sundhedspleje <b>14,00%</b>	K Telekommunikation <b>5,90%</b>
B Pengeinstitutter <b>12,10%</b>	L Detail <b>3,20%</b>
C Øvrige <b>9,20%</b>	M Medier <b>2,80%</b>
D Finans <b>8,40%</b>	
E Service <b>8,40%</b>	
F Fast ejendom <b>7,70%</b>	
G Fritid <b>7,60%</b>	
H Forsikring <b>7,30%</b>	
I Teknologi & Elektronik <b>7,00%</b>	
J Basisindustri <b>6,40%</b>	

# Jyske Invest Højt Ratede Virksomhedsobligationer KL

## Investeringsområde og -profil

Afdelingens midler investeres i en portefølje af obligationer udstedt af virksomheder. Hovedparten af afdelingens formue vil blive investeret i obligationer, der er denomineret i EUR og som har en investmentgrade rating. Investeringer i udenlandsk valuta vil blive valutakurssikret overfor DKK.

Afdelingen markedsfører miljømæssige og sociale karakteristika, som beskrevet i artikel 8 i forordning (EU) 2019/2088 om bæredygtighedsrelaterede oplysninger i sektoren for finansielle tjenesteydelser.

Afdelingen udbydes i to andelsklasser:

- Jyske Invest Højt Ratede Virksomhedsobligationer
- PM Højt Ratede Virksomhedsobligationer

Samlet regnskab for afdelingen, omfattende resultat af de investeringer, der foretages fælles for klasserne, samt klassernes egne investeringer, findes på de følgende sider.

Noter for de enkelte andelsklasser findes på de følgende sider.

Nøgletal for indre værdier, afkast og omkostninger m.m. beregnes for hver andelsklasse.

# Jyske Invest Højt Ratede Virksomhedsobligationer KL

## Resultatopgørelse for 1. halvår

	2024 1.000 kr.	2023 1.000 kr.
Renter	35.525	25.324
Kursgevinster og -tab	-6.126	34.156
Administrationsomkostninger	7.426	6.598
<b>Resultat før skat</b>	21.973	52.882
<b>Halvårets nettoresultat</b>	21.973	52.882

## Balance

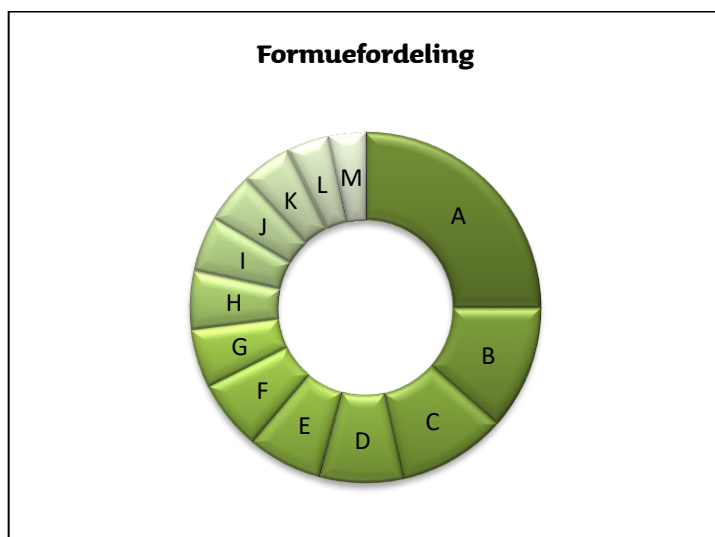
Note	30.06.2024 1.000 kr.	31.12.2023 1.000 kr.
<b>AKTIVER</b>		
1. Likvide midler	119.481	37.652
1. Obligationer	2.680.572	2.556.131
1. Afledte finansielle instrumenter	3.338	10.359
Andre aktiver	28.632	30.583
<b>AKTIVER I ALT</b>	2.832.023	2.634.725
<b>PASSIVER</b>		
2. Investorenes formue	2.731.759	2.622.497
1. Afledte finansielle instrumenter	1.778	3.819
Anden gæld	98.486	8.409
<b>PASSIVER I ALT</b>	2.832.023	2.634.725

## Noter

1. <b>Finansielle instrumenter (i %)</b>			<b>30.06.2024</b>	<b>31.12.2023</b>		
Børsnoterede finansielle instrumenter			98,18	97,73		
Øvrige finansielle instrumenter			0,00	-0,01		
Andre aktiver/anden gæld			1,82	2,28		
<b>I alt finansielle instrumenter</b>			100,00	100,00		
Specifikation af afdelingens porteføljesammensætning pr. 30.06.2024 kan rekvireres ved henvendelse til Jyske Invest Fund Management A/S eller ses på Investeringsforeningens hjemmeside jyskeinvest.dk.						
			<b>30.06.2024</b>	<b>30.06.2024</b>	<b>31.12.2023</b>	<b>31.12.2023</b>
			1.000 kr.	1.000 kr.		
			Antal andele	Formue-værdi	Antal andele	Formue-værdi
2. <b>Investorenes formue:</b>						
Investorenes formue (primo)			29.072.081	2.622.497	27.198.839	2.264.863
Emissioner i perioden			1.604.552	144.187	2.511.022	214.205
Indløsninger i perioden			-594.900	-57.320	-637.780	-57.744
Netto emissionstillæg og indløsningsfradrag				422		562
Overførsel af periodens resultat				21.973		200.611
<b>I alt investorenes formue</b>			30.081.733	2.731.759	29.072.081	2.622.497

## Noter

Hoved- og nøgletal pr. 30.06.	2020	2021	2022	2023	2024
<u>Hovedtal:</u>					
Halvårets nettoresultat (1.000 kr.)	-31.338	-16.067	-358.814	52.882	21.973
Antal andele	11.718.946	25.364.312	27.432.527	27.509.235	30.081.733
Investorenes formue (1.000 kr.)	1.240.812	2.762.316	2.357.223	2.341.798	2.731.759



A Pengeinstitutter <b>25,00%</b>	K Energi <b>4,60%</b>
B Forsyning <b>11,50%</b>	L Detail <b>3,90%</b>
C Øvrige <b>10,00%</b>	M Kapitalgoder <b>3,40%</b>
D Forsikring <b>7,70%</b>	
E Sundhedspleje <b>6,90%</b>	
F Fast ejendom <b>6,50%</b>	
G Forbrugsgoder <b>5,40%</b>	
H Finans <b>5,40%</b>	
I Telekommunikation <b>5,10%</b>	
J Basisindustri <b>4,60%</b>	



# Jyske Invest Højt Ratede Virksomhedsobligationer

Andelsklasse under Jyske Invest Højt Ratede Virksomhedsobligationer KL

## Investeringsområde og -profil

Afdelingens midler investeres i en portefølje af obligationer udstedt af virksomheder. Hovedparten af afdelingens formue vil blive investeret i obligationer, der er denomineret i EUR og som har en investmentgrade rating. Investeringer i udenlandsk valuta vil blive valutakurssikret overfor DKK.

Afdelingen markedsfører miljømæssige og sociale karakteristika, som beskrevet i artikel 8 i forordning (EU) 2019/2088 om bæredygtighedsrelaterede oplysninger i sektoren for finansielle tjenesteydelser.

## Afdelingsprofil

Fondstype	Certifikatudstedende, udloddende
ISIN-kode	DK0060185726
Børsnoteret	Ja
Oprettet	6. juni 2009
Funktionel valuta	Danske kroner (DKK)
Benchmark	ICE BofA Euro Corporate Index - Hedged DKK

## Investeringsfordeling

Afdelingens investeringsfordeling fremgår under afsnittet Formuefordeling i afdelingens regnskab.

## Nøgletal

Andelsklassens nøgletal fremgår under afsnittet Hoved- og nøgletal i andelsklassens regnskab.

# Jyske Invest Højt Ratede Virksomhedsobligationer

Andelsklasse under Jyske Invest Højt Ratede Virksomhedsobligationer KL

## Noter

			<b>01.01. - 30.06.2024</b> 1.000 kr.	<b>01.01. - 30.06.2023</b> 1.000 kr.
<b>Klassens resultatposter:</b>				
Andel af resultat af fællesportefølje			2.848	7.823
Klassespecifikke transaktioner:				
Administrationsomkostninger			-1.117	-1.191
<b>Klassens resultat</b>			<b>1.731</b>	<b>6.632</b>
	<b>30.06.2024</b>	<b>30.06.2024</b>	<b>31.12.2023</b>	<b>31.12.2023</b>
	Antal andele	1.000 kr. Formue- værdi	Antal Andele	1.000 kr. Formue- Værdi
<b>Investorerne formue:</b>				
Investorerne formue (primo)	3.009.149	293.010	3.313.929	298.166
Emissioner i perioden	0	0	163.000	15.087
Indløsninger i perioden	-514.900	-50.166	-467.780	-43.224
Netto emissionstillæg og indløsningsfradrag		40		66
Overført fra periodens resultat		1.731		22.915
<b>I alt investorerne formue</b>	<b>2.494.249</b>	<b>244.615</b>	<b>3.009.149</b>	<b>293.010</b>

<b>Hoved- og nøgletal pr. 30.06.</b>	<b>2020</b>	<b>2021</b>	<b>2022</b>	<b>2023</b>	<b>2024</b>
<u>Hovedtal:</u>					
Halvårets nettoresultat (1.000 kr.)	-31.338	-16.067	-56.370	6.632	1.731
Antal andele	11.718.946	25.364.312	3.711.929	3.032.149	2.494.249
Investorerne formue (1.000 kr.)	1.240.812	2.762.316	344.805	278.830	244.615
<u>Nøgletal:</u>					
Indre værdi (kr. pr. andel)	105,88	108,91	92,89	91,96	98,07
Afkast (i %) i perioden:					
- Benchmark	-1,31	-0,35	-12,19	1,88	0,34
- Andelsklasse	-1,76	-0,40	-13,24	2,21	0,72
Administrationsomkostninger (i %)	0,48	0,48	0,49	0,42	0,42
Sharpe ratio:					
- Benchmark	0,45	0,53	-0,24	-0,22	-0,08
- Andelsklasse	0,44	0,50	-0,29	-0,28	-0,15
Tracking Error (i %)	0,74	0,78	0,82	0,70	0,66

# PM Højt Ratede Virksomhedsobligationer

Andelsklasse under Jyske Invest Højt Ratede Virksomhedsobligationer KL

## Investeringsområde og -profil

Afdelingens midler investeres i en portefølje af obligationer udstedt af virksomheder. Hovedparten af afdelingens formue vil blive investeret i obligationer, der er denomineret i EUR og som har en investmentgrade rating. Investeringer i udenlandsk valuta vil blive valutakurssikret overfor DKK.

Afdelingen markedsfører miljømæssige og sociale karakteristika, som beskrevet i artikel 8 i forordning (EU) 2019/2088 om bæredygtighedsrelaterede oplysninger i sektoren for finansielle tjenesteydelser.

### Afdelingsprofil

Fondstype	Certifikatudstedende, udloddende
ISIN-kode	DK0061676756
Børsnoteret	Nej
Oprettet	31. august 2021
Funktionel valuta	Danske kroner (DKK)
Benchmark	ICE BofA Euro Corporate Index - Hedged DKK

### Investeringsfordeling

Afdelingens investeringsfordeling fremgår under afsnittet Formuefordeling i afdelingens regnskab.

### Nøgletal

Andelsklassens nøgletal fremgår under afsnittet Hoved- og nøgletal i andelsklassens regnskab.

# PM Højt Ratede Virksomhedsobligationer

Andelsklasse under Jyske Invest Højt Ratede Virksomhedsobligationer KL

## Noter

			01.01. - 30.06.2024 1.000 kr.	01.01. - 30.06.2023 1.000 kr.
<b>Klassens resultatposter:</b>				
Andel af resultat af fællesportefølje			26.551	51.657
Klassespecifikke transaktioner:				
Administrationsomkostninger			-6.309	-5.407
<b>Klassens resultat</b>			20.242	46.250
	<b>30.06.2024</b>	<b>30.06.2024</b> 1.000 kr. Formue- værdi	<b>31.12.2023</b>	<b>31.12.2023</b> 1.000 kr. Formue- Værdi
	Antal andele		Antal Andele	
<b>Investorerne formue:</b>				
Investorerne formue (primo)	26.062.932	2.329.487	23.884.910	1.966.697
Emissioner i perioden	1.604.552	144.187	2.348.022	199.118
Indløsninger i perioden	-80.000	-7.154	-170.000	-14.520
Netto emissionstillæg og indløsningsfradrag		382		496
Overført fra periodens resultat		20.242		177.696
<b>I alt investorerne formue</b>	27.587.484	2.487.144	26.062.932	2.329.487

Hoved- og nøgletal pr. 30.06.	2022	2023	2024
<u>Hovedtal:</u>			
Halvårets nettoresultat (1.000 kr.)	-302.444	46.250	20.242
Antal andele	23.720.598	24.477.086	27.587.484
Investorerne formue (1.000 kr.)	2.012.418	2.062.968	2.487.144
<u>Nøgletal:</u>			
Indre værdi (kr. pr. andel)	84,84	84,28	90,15
Afkast (i %) i perioden:			
- Benchmark	-12,19	1,88	0,34
- Andelsklasse	-13,07	2,36	0,87
Administrationsomkostninger (i %)	0,29	0,27	0,27

## Jyske Invest Højt Råtede Virksomhedsobligationer SRI KL

### Investeringsområde og –profil

Afdelingens midler investeres i en portefølje af obligationer udstedt af virksomheder. Hovedparten af afdelingens formue vil blive investeret i obligationer, der er denomineret i EUR og som har en investmentgrade rating. Investeringer i udenlandsk valuta vil blive valutakurssikret overfor DKK.

Afdelingen markedsfører miljømæssige og sociale karakteristika, som beskrevet i artikel 8 i forordning (EU) 2019/2088 om bæredygtighedsrelaterede oplysninger i sektoren for finansielle tjenesteydelser.

### Afdelingsprofil

Fondstype	Certifikatudstedende, udloddende
ISIN-kode	DK0061149119
Børsnoteret	Nej
Oprettet	28. august 2019
Funktionel valuta	Danske kroner (DKK)
Benchmark	ICE BofA Euro Corporate Index - Hedged DKK

### Investeringsfordeling

Afdelingens investeringsfordeling fremgår under afsnittet Formuefordeling i afdelingens regnskab.

### Nøgletal

Afdelingens nøgletal fremgår under afsnittet Hoved- og nøgletal i afdelingens regnskab.

# Jyske Invest Højt Ratede Virksomhedsobligationer SRI KL

## Resultatopgørelse for 1. halvår

	2024 1.000 kr.	2023 1.000 kr.
Renter	10.529	6.542
Kursgevinster og -tab	-2.687	9.963
Administrationsomkostninger	3.265	2.494
<b>Resultat før skat</b>	4.577	14.011
<b>Halvårets nettoresultat</b>	4.577	14.011

## Balance

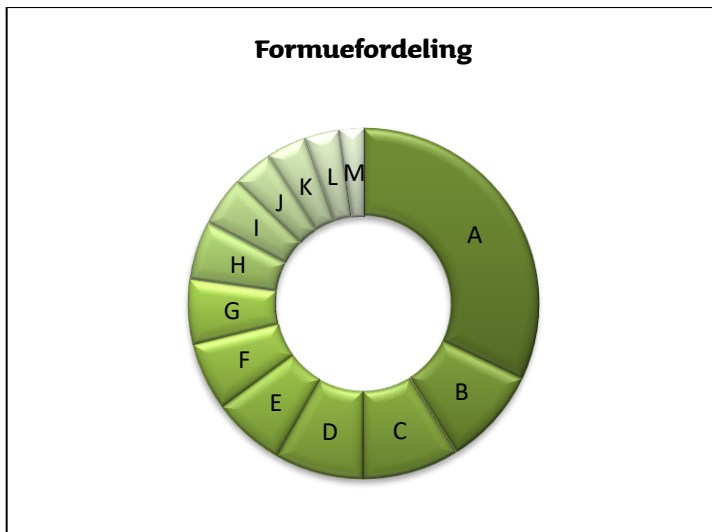
Note	30.06.2024 1.000 kr.	31.12.2023 1.000 kr.
<b>AKTIVER</b>		
1. Likvide midler	35.660	15.784
1. Obligationer	665.942	769.542
1. Afledte finansielle instrumenter	845	2.655
Andre aktiver	7.059	9.772
<b>AKTIVER I ALT</b>	709.506	797.753
<b>PASSIVER</b>		
2. Investorenes formue	677.139	795.950
1. Afledte finansielle instrumenter	564	1.223
Anden gæld	31.803	580
<b>PASSIVER I ALT</b>	709.506	797.753

## Noter

1. <b>Finansielle instrumenter (i %)</b>			<b>30.06.2024</b>	<b>31.12.2023</b>
Børsnoterede finansielle instrumenter			98,39	96,88
Øvrige finansielle instrumenter			0,00	-0,01
Andre aktiver/anden gæld			1,61	3,13
<b>I alt finansielle instrumenter</b>			100,00	100,00
Specifikation af afdelingens porteføljesammensætning pr. 30.06.2024 kan rekvireres ved henvendelse til Jyske Invest Fund Management A/S eller ses på Investeringsforeningens hjemmeside jyskeinvest.dk.				
	<b>30.06.2024</b>	<b>30.06.2024</b>	<b>31.12.2023</b>	<b>31.12.2023</b>
		1.000 kr.		1.000 kr.
		Formue-		Formue-
		andele		andele
		værdi		værdi
2. <b>Investorenes formue:</b>				
Investorenes formue (primo)	8.785.856	795.950	7.862.756	659.598
Emissioner i perioden	207.000	18.739	2.846.100	246.299
Indløsninger i perioden	-1.564.025	-142.463	-1.923.000	-166.844
Netto emissionstillæg og indløsningsfradrag		336		1.097
Overførsel af periodens resultat		4.577		55.800
<b>I alt investorenes formue</b>	7.428.831	677.139	8.785.856	795.950

## Noter

Hoved- og nøgletal pr. 30.06.	2020	2021	2022	2023	2024
<u>Hovedtal:</u>					
Halvårets nettoresultat (1.000 kr.)	-3.723	-3.207	-97.600	14.011	4.577
Antal andele	2.349.073	5.248.573	7.691.256	6.494.756	7.428.831
Investorenes formue (1.000 kr.)	230.735	530.234	666.374	556.341	677.139
<u>Nøgletal:</u>					
Indre værdi (kr. pr. andel)	98,22	101,02	86,64	85,66	91,15
Afkast (i %) i perioden:					
- Benchmark	-1,31	-0,35	-12,19	1,88	0,34
- Afdeling	-1,53	-0,78	-12,90	2,11	0,61
Administrationsomkostninger (i %)	0,49	0,49	0,50	0,42	0,42
Sharpe ratio:					
- Benchmark				-0,46	-0,34
- Afdeling				-0,59	-0,41
Tracking Error (i %)				0,60	0,59



A Pengeinstitutter <b>32,10%</b>	K Øvrige <b>3,70%</b>
B Sundhedspleje <b>9,00%</b>	L Detail <b>3,20%</b>
C Forsikring <b>8,90%</b>	M Medier <b>2,20%</b>
D Fast ejendom <b>8,20%</b>	
E Finans <b>6,70%</b>	
F Telekommunikation <b>6,30%</b>	
G Basisindustri <b>6,00%</b>	
H Forbrugsgoder <b>5,40%</b>	
I Forsyning <b>4,60%</b>	
J Teknologi & Elektronik <b>3,70%</b>	

## Jyske Invest Obligationer Engros KL

### Investeringsområde og –profil

Afdelingens midler investeres i danske og tyske obligationer i DKK eller EUR. Der investeres primært i DKK og fortrinsvis i obligationer udstedt af eller garanteret af stater, Kommune Kredit, Danmarks Skibskredit og realkreditinstitutter.

Afdelingen markedsfører miljømæssige og sociale karakteristika, som beskrevet i artikel 8 i forordning (EU) 2019/2088 om bæredygtighedsrelaterede oplysninger i sektoren for finansielle tjenesteydelser.

Afdelingsprofil		Investeringsfordeling
Fondstype	Certifikatudstedende, udloddende	Afdelingens investeringsfordeling fremgår under afsnittet Formuefordeling i afdelingens regnskab.
ISIN-kode	DK0060293298	
Børsnoteret	Nej	
Oprettet	2. marts 2011	
Funktionel valuta	Danske kroner (DKK)	<b>Nøgletal</b>
Benchmark	Nordea Constant Maturity 5 Year DK Government Bond Index	Afdelingens nøgletal fremgår under afsnittet Hoved- og nøgletal i afdelingens regnskab.



# Jyske Invest Obligationer Engros KL

## Resultatopgørelse for 1. halvår

	2024 1.000 kr.	2023 1.000 kr.
Renter	10.372	7.021
Kursgevinster og -tab	-3.513	169
Administrationsomkostninger	1.103	932
<b>Resultat før skat</b>	5.756	6.258
<b>Halvårets nettoresultat</b>	5.756	6.258

## Balance

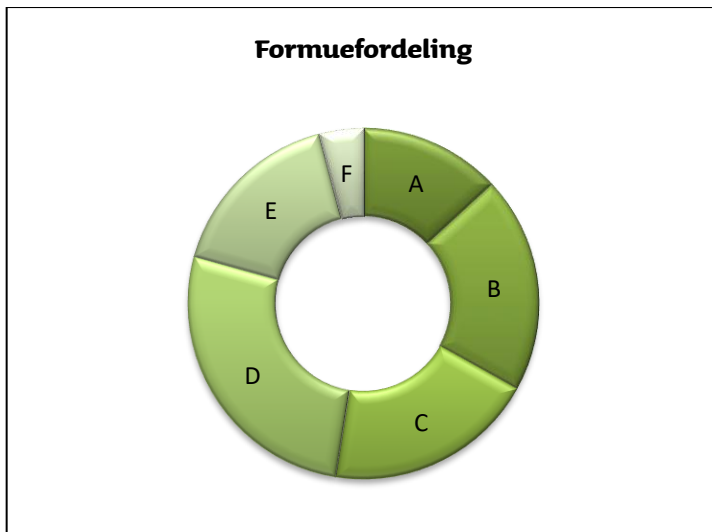
Note	30.06.2024 1.000 kr.	31.12.2023 1.000 kr.
<b>AKTIVER</b>		
1. Likvide midler	80.691	52.906
1. Obligationer	801.262	766.808
Andre aktiver	6.831	5.572
<b>AKTIVER I ALT</b>	888.784	825.286
<b>PASSIVER</b>		
2. Investorenes formue	803.867	767.048
1. Afledte finansielle instrumenter	79.800	49.352
Anden gæld	5.117	8.886
<b>PASSIVER I ALT</b>	888.784	825.286

## Noter

1. <b>Finansielle instrumenter (i %)</b>			<b>30.06.2024</b>	<b>31.12.2023</b>		
Børsnoterede finansielle instrumenter			99,68	99,97		
Øvrige finansielle instrumenter			-9,93	-6,43		
Andre aktiver/anden gæld			10,25	6,46		
<b>I alt finansielle instrumenter</b>			100,00	100,00		
<p>Specifikation af afdelingens porteføljesammensætning pr. 30.06.2024 kan rekvireres ved henvendelse til Jyske Invest Fund Management A/S eller ses på Investeringsforeningens hjemmeside jyskeinvest.dk.</p>						
			<b>30.06.2024</b>	<b>30.06.2024</b>	<b>31.12.2023</b>	<b>31.12.2023</b>
			Antal	1.000 kr.	Antal	1.000 kr.
			andele	Formue-	andele	Formue-
				værdi		værdi
2. <b>Investorenes formue:</b>						
Investorenes formue (primo)	8.190.429	767.048	7.539.429	664.992		
Emissioner i perioden	513.500	47.941	901.000	81.704		
Indløsninger i perioden	-180.000	-16.918	-250.000	-22.398		
Netto emissionstillæg og indløsningsfradrag		40		62		
Overførsel af periodens resultat		5.756		42.688		
<b>I alt investorenes formue</b>	8.523.929	803.867	8.190.429	767.048		

## Noter

Hoved- og nøgletal pr. 30.06.	2020	2021	2022	2023	2024
<u>Hovedtal:</u>					
Halvårets nettoresultat (1.000 kr.)	-2.443	-29.653	-67.955	6.258	5.756
Antal andele	7.673.582	8.164.929	6.461.929	7.419.429	8.523.929
Investorenes formue (1.000 kr.)	794.127	825.284	586.851	660.420	803.867
<u>Nøgletal:</u>					
Indre værdi (kr. pr. andel)	103,49	101,08	90,82	89,01	94,31
Afkast (i %) i perioden:					
- Benchmark	0,29	-1,52	-7,47	0,89	-0,28
- Afdeling	-0,18	-3,29	-9,87	0,92	0,70
Administrationsomkostninger (i %)	0,13	0,13	0,14	0,14	0,14
Sharpe ratio:					
- Benchmark	0,46	0,24	-0,52	-0,57	-0,34
- Afdeling	0,82	0,50	-0,41	-0,47	-0,28
Tracking Error (i %)	1,85	1,96	2,35	2,54	2,39



- A 0-1 års varighed **13,10%**
- B 1-3 års varighed **20,00%**
- C 3-5 års varighed **19,40%**
- D 5-7 års varighed **26,80%**
- E 7-10 års varighed **16,60%**
- F 10-20 års varighed **4,10%**

## Jyske Invest Obligationer og Aktier KL

### Investeringsområde og –profil

Afdelingens midler investeres i en globalt sammensat aktie- og obligationsportefølje med hovedvægten på aktier. Aktieporteføljen består primært af aktier i store og mellemstore virksomheder. Obligationerne vil primært være danske obligationer.

Afdelingen markedsfører miljømæssige og sociale karakteristika, som beskrevet i artikel 8 i forordning (EU) 2019/2088 om bæredygtighedsrelaterede oplysninger i sektoren for finansielle tjenesteydelser.

### Afdelingsprofil

Fondstype	Certifikatudstedende, udloddende
ISIN-kode	DK0010106384
Børsnoteret	Ja
Oprettet	7. juni 1988
Funktionel valuta	Danske kroner (DKK)
Benchmark	Benchmark beregnet ved <ul style="list-style-type: none"><li>• 60% MSCI World Net Total Return USD Index</li><li>• 40% Nordea Constant Maturity 5 Year DK Government Bond Index</li></ul>

### Investeringsfordeling

Afdelingens investeringsfordeling fremgår under afsnittet Formuefordeling i afdelingens regnskab.

### Nøgletal

Afdelingens nøgletal fremgår under afsnittet Hoved- og nøgletal i afdelingens regnskab.

# Jyske Invest Obligationer og Aktier KL

## Resultatopgørelse for 1. halvår

	2024 1.000 kr.	2023 1.000 kr.
Renter og udbytter	1.263	1.119
Kursgevinster og -tab	11.294	7.751
Administrationsomkostninger	735	672
<b>Resultat før skat</b>	11.822	8.198
Skat	81	76
<b>Halvårets nettoresultat</b>	11.741	8.122

## Balance

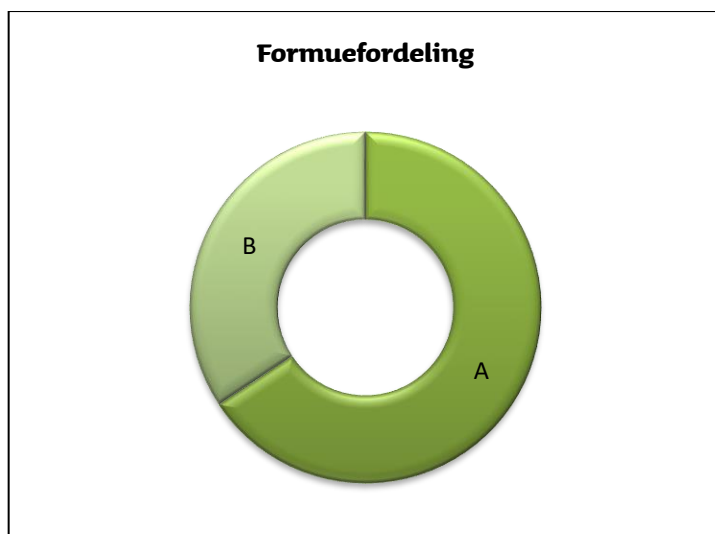
Note	30.06.2024 1.000 kr.	31.12.2023 1.000 kr.
<b>AKTIVER</b>		
1. Likvide midler	523	688
1. Obligationer	41.438	43.907
1. Kapitalandele	79.710	70.619
Andre aktiver	338	343
<b>AKTIVER I ALT</b>	122.009	115.557
<b>PASSIVER</b>		
2. Investorenes formue	121.885	115.436
Anden gæld	124	121
<b>PASSIVER I ALT</b>	122.009	115.557

## Noter

1. <b>Finansielle instrumenter (i %)</b>			<b>30.06.2024</b>	<b>31.12.2023</b>		
Børsnoterede finansielle instrumenter			99,40	99,21		
Andre aktiver/anden gæld			0,60	0,79		
<b>I alt finansielle instrumenter</b>			100,00	100,00		
<p>Specifikation af afdelingens porteføljesammensætning pr. 30.06.2024 kan rekvireres ved henvendelse til Jyske Invest Fund Management A/S eller ses på Investeringsforeningens hjemmeside jyskeinvest.dk.</p>						
			<b>30.06.2024</b>	<b>30.06.2024</b>	<b>31.12.2023</b>	<b>31.12.2023</b>
			1.000 kr.	1.000 kr.		
			Antal andele	Formue-værdi	Antal andele	Formue-værdi
2. <b>Investorenes formue:</b>						
Investorenes formue (primo)	811.648	115.436	834.648	105.308		
Emissioner i perioden	0	0	37.000	5.013		
Indløsninger i perioden	-36.000	-5.298	-60.000	-8.023		
Netto emissionstillæg og indløsningsfradrag		6		7		
Overførsel af periodens resultat		11.741		13.131		
<b>I alt investorenes formue</b>	775.648	121.885	811.648	115.436		

## Noter

Hoved- og nøgletal pr. 30.06.	2020	2021	2022	2023	2024
<u>Hovedtal:</u>					
Halvårets nettoresultat (1.000 kr.)	-8.852	10.320	-16.910	8.122	11.741
Antal andele	894.735	860.341	846.148	811.648	775.648
Investorenes formue (1.000 kr.)	115.998	126.894	108.036	110.435	121.885
<u>Nøgletal:</u>					
Indre værdi (kr. pr. andel)	129,64	147,49	127,68	136,06	157,14
Afkast (i %) i perioden:					
- Benchmark	-3,04	8,59	-10,95	7,96	8,80
- Afdeling	-7,27	8,84	-13,15	7,84	10,49
Administrationsomkostninger (i %)	0,61	0,61	0,62	0,62	0,62
Sharpe ratio:					
- Benchmark	0,50	1,04	0,58	0,52	0,75
- Afdeling	0,15	0,59	0,19	0,24	0,48
Tracking Error (i %)	2,15	2,31	2,25	1,75	1,68



A Aktier **65,70%**

B Traditionelle obligationer **34,30%**

# Jyske Invest Danske Aktier KL

## Investeringsområde og -profil

Midlerne investeres fortrinsvis i en portefølje af noterede, danske aktier. Porteføljen vil bestå af 20-50 selskaber spredt på forskellige sektorer.

Afdelingen markedsfører miljømæssige og sociale karakteristika, som beskrevet i artikel 8 i forordning (EU) 2019/2088 om bæredygtighedsrelaterede oplysninger i sektoren for finansielle tjenesteydelser.

Afdelingens navn var indtil 24. maj 2024 Handelsinvest Danmark (AK).

Afdelingen udbydes i tre andelsklasser:

- Jyske Invest Danske Aktier
- PM Danske Aktier
- PM Danske Aktier Engros I

Samlet regnskab for afdelingen, omfattende resultat af de investeringer, der foretages fælles for klasserne, samt klassernes egne investeringer, findes på de følgende sider.

Noter for de enkelte andelsklasser findes på de følgende sider.

Nøgletal for indre værdier, afkast og omkostninger m.m. beregnes for hver andelsklasse.

# Jyske Invest Danske Aktier KL

## Resultatopgørelse for 1. halvår

	2024 1.000 kr.	2023 1.000 kr.
Renter og udbytter	38.869	64.891
Kursgevinster og -tab	196.681	178.821
Administrationsomkostninger	7.900	8.319
<b>Resultat før skat</b>	<b>227.650</b>	<b>235.393</b>
Skat	6.763	10.502
<b>Halvårets nettoresultat</b>	<b>220.887</b>	<b>224.891</b>

## Balance

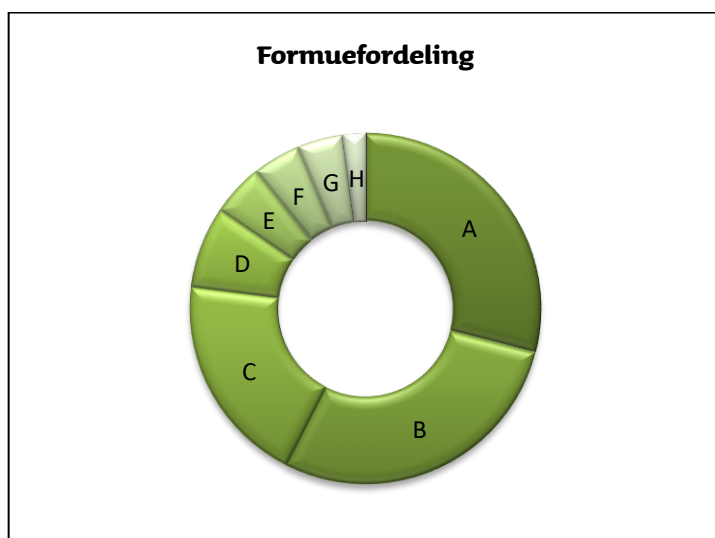
Note	30.06.2024 1.000 kr.	31.12.2023 1.000 kr.
<b>AKTIVER</b>		
1. Likvide midler	13.085	5.824
1. Kapitalandele	2.260.765	2.450.402
Andre aktiver	2.739	2.525
<b>AKTIVER I ALT</b>	<b>2.276.589</b>	<b>2.458.751</b>
<b>PASSIVER</b>		
2. Investorenes formue	2.275.281	2.448.302
Anden gæld	1.308	10.449
<b>PASSIVER I ALT</b>	<b>2.276.589</b>	<b>2.458.751</b>

## Noter

1. <b>Finansielle instrumenter (i %)</b>		<b>30.06.2024</b>	<b>31.12.2023</b>	
Børsnoterede finansielle instrumenter		99,36	100,09	
Andre aktiver/anden gæld		0,64	-0,09	
<b>I alt finansielle instrumenter</b>		<b>100,00</b>	<b>100,00</b>	
<p>Specifikation af afdelingens porteføljesammensætning pr. 30.06.2024 kan rekvireres ved henvendelse til Jyske Invest Fund Management A/S eller ses på Investeringsforeningens hjemmeside jyskeinvest.dk.</p>				
	<b>30.06.2024</b>	<b>30.06.2024</b>	<b>31.12.2023</b>	<b>31.12.2023</b>
		1.000 kr.		1.000 kr.
		Formue-		Formue-
		andele		andele
		Formue-		Formue-
		værdi		værdi
2. <b>Investorenes formue:</b>				
Investorenes formue (primo)	5.752.295	2.448.302	6.501.101	2.538.552
Udlodning fra sidste år vedr. cirkulerende beviser		-147.797		-181.551
Ændring i udbetalt udlodning pga. emission/indløsning		3.714		917
Emissioner i perioden	722.863	304.239	566.812	230.729
Indløsninger i perioden	-1.310.643	-554.447	-1.315.618	-371.116
Netto emissionstillæg og indløsningsfradrag		383		492
Overført til udlodning næste år		0		146
Foreslået udlodning		0		147.797
Overførsel af periodens resultat		220.887		82.336
<b>I alt investorenes formue</b>	<b>5.164.515</b>	<b>2.275.281</b>	<b>5.752.295</b>	<b>2.448.302</b>

## Noter

Hoved- og nøgletal pr. 30.06.	2020	2021	2022	2023	2024
<u>Hovedtal:</u>					
Halvårets nettoresultat (1.000 kr.)	85.350	421.741	-681.390	224.891	220.887
Antal andele	5.430.220	7.430.890	7.022.600	6.364.000	5.164.515
Investorenes formue (1.000 kr.)	1.645.177	3.297.149	2.629.942	2.545.227	2.275.281



- A Industri **29,00%**
- B Sundhedspleje **28,50%**
- C Finans **19,50%**
- D Forbrugsgoder **7,50%**
- E Konsumentvarer **4,80%**
- F Materialer **4,40%**
- G Forsyning **4,20%**
- H IT **2,10%**



# Jyske Invest Danske Aktier

Andelsklasse under Jyske Invest Danske Aktier KL

## Investeringsområde og -profil

Midlerne investeres fortrinsvis i en portefølje af noterede, danske aktier. Porteføljen vil bestå af 20-50 selskaber spredt på forskellige sektorer.

Afdelingen markedsfører miljømæssige og sociale karakteristika, som beskrevet i artikel 8 i forordning (EU) 2019/2088 om bæredygtighedsrelaterede oplysninger i sektoren for finansielle tjenesteydelser.

Afdelingens navn var indtil 24. maj 2024 Handelsinvest Danmark (AK), og andelsklassens navn var Danmark.

### Afdelingsprofil

Fondstype	Certifikatudstedende, udloddende
ISIN-kode	DK0010232768
Børsnoteret	Ja
Oprettet	4. maj 1997
Funktionel valuta	Danske kroner (DKK)
Benchmark	Nasdaq OMX Copenhagen Cap GI

### Investeringsfordeling

Afdelingens investeringsfordeling fremgår under afsnittet Formuefordeling i afdelingens regnskab.

### Nøgletal

Andelsklassens nøgletal fremgår under afsnittet Hoved- og nøgletal i andelsklassens regnskab.

# Jyske Invest Danske Aktier

Andelsklasse under Jyske Invest Danske Aktier KL

## Noter

			01.01. - 30.06.2024	01.01. - 30.06.2023
			1.000 kr.	1.000 kr.
<b>Klassens resultatposter:</b>				
Andel af resultat af fællesportefølje			28.918	44.385
Klassenspecifikke transaktioner:				
Administrationsomkostninger			-1.710	-1.737
<b>Klassens resultat</b>			<b>27.208</b>	<b>42.648</b>
	30.06.2024	30.06.2024	31.12.2023	31.12.2023
	Antal	1.000 kr.	Antal	1.000 kr.
	andele	Formue- værdi	Andele	Formue- Værdi
<b>Investorerne formue:</b>				
Investorerne formue (primo)	893.422	382.189	1.207.360	506.057
Udlodning fra sidste år vedr. cirkulerende beviser		-20.906		-33.323
Ændring i udbetalt udlodning pga. emission/indløsning		784		31
Emissioner i perioden	17.130	7.242	102.503	41.948
Indløsninger i perioden	-358.243	-152.723	-416.441	-170.142
Netto emissionstillæg og indløsningsfradrag		61		118
Overført til udlodning næste år		0		33
Foreslået udlodning		0		20.906
Overført fra periodens resultat		27.208		16.561
<b>I alt investorerne formue</b>	<b>552.309</b>	<b>243.855</b>	<b>893.422</b>	<b>382.189</b>

Hoved- og nøgletal pr. 30.06.	2020	2021	2022	2023	2024
<u>Hovedtal:</u>					
Halvårets nettoresultat (1.000 kr.)	28.052	83.967	-134.274	42.648	27.208
Antal andele	1.368.460	1.290.040	1.266.700	1.087.220	552.309
Investorerne formue (1.000 kr.)	541.148	676.016	511.951	464.391	243.855
<u>Nøgletal:</u>					
Indre værdi (kr. pr. andel)	395,44	524,03	404,16	427,14	441,52
Afkast (i %) i perioden:					
- Benchmark	4,60	14,40	-16,54	8,16	8,35
- Andelsklasse	5,30	13,30	-19,73	8,88	9,14
Administrationsomkostninger (i %)	0,60	0,60	0,62	0,61	0,59
Sharpe ratio:					
- Benchmark	0,70	1,20	0,62	0,60	0,72
- Andelsklasse	0,70	1,20	0,56	0,60	0,70
Tracking Error (i %)	2,30	2,40	2,38	2,31	1,96
Active Share (i %)	20,50	28,60	24,69	27,11	20,57

# PM Danske Aktier

Andelsklasse under Jyske Invest Danske Aktier KL

## Investeringsområde og -profil

Midlerne investeres fortrinsvis i en portefølje af noterede, danske aktier. Porteføljen vil bestå af 20-50 selskaber spredt på forskellige sektorer.

Afdelingen markedsfører miljømæssige og sociale karakteristika, som beskrevet i artikel 8 i forordning (EU) 2019/2088 om bæredygtighedsrelaterede oplysninger i sektoren for finansielle tjenesteydelser.

Afdelingens navn var indtil 24. maj 2024 Handelsinvest Danmark (AK), og andelsklassens navn var Danmark Engros 2017 AK.

### Afdelingsprofil

Fondstype	Certifikatudstedende, udloddende
ISIN-kode	DK0060824167
Børsnoteret	Nej
Oprettet	29. marts 2017
Funktionel valuta	Danske kroner (DKK)
Benchmark	Nasdaq OMX Copenhagen Cap GI

### Investeringsfordeling

Afdelingens investeringsfordeling fremgår under afsnittet Formuefordeling i afdelingens regnskab.

### Nøgletal

Andelsklassens nøgletal fremgår under afsnittet Hoved- og nøgletal i andelsklassens regnskab.

# PM Danske Aktier

Andelsklasse under Jyske Invest Danske Aktier KL

## Noter

			01.01. - 30.06.2024 1.000 kr.	01.01. - 30.06.2023 1.000 kr.
<b>Klassens resultatposter:</b>				
Andel af resultat af fællesportefølje			199.447	177.020
Klassenspecifikke transaktioner:				
Administrationsomkostninger			-6.184	-62
<b>Klassens resultat</b>			193.263	176.958
	<b>30.06.2024</b>	<b>30.06.2024</b>	<b>31.12.2023</b>	<b>31.12.2023</b>
	Antal andele	1.000 kr. Formue- værdi	Antal Andele	1.000 kr. Formue- Værdi
<b>Investorerne formue:</b>				
Investorerne formue (primo)	4.788.907	2.058.551	4.678.075	1.968.909
Udlodning fra sidste år vedr. cirkulerende beviser		-126.427		-143.616
Ændring i udbetalt udlodning pga. emission/indløsning		2.930		822
Emissioner i perioden	704.854	296.913	464.309	188.781
Indløsninger i perioden	-902.000	-396.234	-353.477	-146.886
Netto emissionstillæg og indløsningsfradrag		316		323
Overført til udlodning næste år		0		112
Foreslået udlodning		0		126.428
Overført fra periodens resultat		193.263		63.678
<b>I alt investorerne formue</b>	4.591.761	2.029.312	4.788.907	2.058.551

Hoved- og nøgletal pr. 30.06.	2020	2021	2022	2023	2024
<u>Hovedtal:</u>					
Halvårets nettoresultat (1.000 kr.)	49.516	313.397	-518.465	176.958	193.263
Antal andele	2.381.670	4.631.780	5.070.530	4.734.810	4.591.761
Investorerne formue (1.000 kr.)	941.860	2.429.494	2.049.624	2.024.445	2.029.312
<u>Nøgletal:</u>					
Indre værdi (kr. pr. andel)	395,46	524,53	404,22	427,57	441,95
Afkast (i %) i perioden:					
- Benchmark	4,60	14,40	-16,54	8,16	8,35
- Andelsklasse	5,70	13,70	-19,44	9,34	9,48
Administrationsomkostninger (i %)	0,30	0,30	0,25	0,26	0,29
Sharpe ratio:					
- Benchmark	0,70	1,20	0,62	0,60	0,72
- Andelsklasse	0,70	1,20	0,56	0,60	0,75
Tracking Error (i %)	2,30	2,40	2,38	2,31	1,96
Active Share (i %)	20,50	28,60	24,69	27,11	20,57

# PM Danske Aktier Engros I

Andelsklasse under Jyske Invest Danske Aktier KL

## Investeringsområde og -profil

Midlerne investeres fortrinsvis i en portefølje af noterede, danske aktier. Porteføljen vil bestå af 20-50 selskaber spredt på forskellige sektorer.

Afdelingen markedsfører miljømæssige og sociale karakteristika, som beskrevet i artikel 8 i forordning (EU) 2019/2088 om bæredygtighedsrelaterede oplysninger i sektoren for finansielle tjenesteydelser.

Afdelingens navn var indtil 24. maj 2024 Handelsinvest Danmark (AK), og andelsklassens navn var Danmark Engros AK.

### Afdelingsprofil

Fondstype	Certifikatudstedende, udloddende
ISIN-kode	DK0060654499
Børsnoteret	Nej
Oprettet	7. juli 2015
Funktionel valuta	Danske kroner (DKK)
Benchmark	Nasdaq OMX Copenhagen Cap GI

### Investeringsfordeling

Afdelingens investeringsfordeling fremgår under afsnittet Formuefordeling i afdelingens regnskab.

### Nøgletal

Andelsklassens nøgletal fremgår under afsnittet Hoved- og nøgletal i andelsklassens regnskab.

# PM Danske Aktier Engros I

Andelsklasse under Jyske Invest Danske Aktier KL

## Noter

			01.01. - 30.06.2024 1.000 kr.	01.01. - 30.06.2023 1.000 kr.
<b>Klassens resultatposter:</b>				
Andel af resultat af fællesportefølje			189	2.915
Klassespecifikke transaktioner:				
Administrationsomkostninger			-6	0
<b>Klassens resultat</b>			<b>183</b>	<b>2.915</b>
	<b>30.06.2024</b>	<b>30.06.2024</b>	<b>31.12.2023</b>	<b>31.12.2023</b>
	Antal andele	1.000 kr. Formue- værdi	Antal Andele	1.000 kr. Formue- Værdi
<b>Investorerne formue:</b>				
Investorerne formue (primo)	19.566	1.969	337.566	33.223
Udlodning fra sidste år vedr. cirkulerende beviser		-122		-2.397
Emissioner i perioden	879	84	0	0
Indløsninger i perioden	0	0	-318.000	-29.925
Netto emissionstillæg og indløsningsfradrag		0		32
Overført til udlodning næste år		0		1
Foreslået udlodning		0		121
Overført fra periodens resultat		183		913
<b>I alt investorerne formue</b>	<b>20.445</b>	<b>2.114</b>	<b>19.566</b>	<b>1.968</b>

Hoved- og nøgletal pr. 30.06.	2020	2021	2022	2023	2024
<u>Hovedtal:</u>					
Halvårets nettoresultat (1.000 kr.)	4.968	15.621	-18.619	2.915	183
Antal andele	988.590	1.012.470	337.570	337.570	20.445
Investorerne formue (1.000 kr.)	91.330	124.147	31.910	33.741	2.114
<u>Nøgletal:</u>					
Indre værdi (kr. pr. andel)	92,38	122,62	94,53	99,95	103,39
Afkast (i %) i perioden:					
- Benchmark	4,60	14,40	-16,54	8,16	8,35
- Andelsklasse	5,70	13,70	-19,41	9,22	9,50
Administrationsomkostninger (i %)	0,30	0,30	0,25	0,26	0,29
Sharpe ratio:					
- Benchmark	0,70	1,20	0,62	0,60	0,72
- Andelsklasse	0,70	1,20	0,56	0,60	0,75
Tracking Error (i %)	2,30	2,40	2,38	2,31	1,97
Active Share (i %)	20,50	28,60	24,69	27,11	20,57

## Lukket andelsklasse

Andelsklassen Danmark Private Banking AK blev lukket den 15. februar 2024.

Andelsklassen var i afdelingen Handelsinvest Danmark (AK), som ændrede navn til Jyske Invest Danske Aktier KL den 27. maj, da afdelingen overflyttede fra Investeringsforeningen Handelsinvest til Investeringsforeningen Jyske Invest. Beslutningen om lukning af denne andelsklasse blev truffet, inden det blev besluttet at overflytte afdelingen.

## Noter

			01.01. - 15.02.2024 1.000 kr.	01.01. - 30.06.2023 1.000 kr.
<b>Klassens resultatposter:</b>				
Andel af resultat af fællesportefølje			233	2.371
Klassenspecifikke transaktioner:				
Administrationsomkostninger			0	-1
<b>Klassens resultat</b>			233	2.370
	<b>15.02.2024</b>	<b>15.02.2024</b>	<b>31.12.2023</b>	<b>31.12.2023</b>
	Antal andele	1.000 kr. Formue- værdi	Antal Andele	1.000 kr. Formue- Værdi
<b>Investorenes formue:</b>				
Investorenes formue (primo)	504	5.594	2.781	30.363
Udlodning fra sidste år vedr. cirkulerende beviser		-342		-2.215
Ændring i udbetalt udlodning pga. emission/indløsning		0		84
Indløsninger i perioden	-504	-5.490	-2.277	-24.163
Netto emissionstillæg og indløsningsfradrag		5		19
Foreslået udlodning		0		342
Overført fra periodens resultat		233		1.164
<b>I alt investorenes formue</b>	0	0	504	5.594

Hoved- og nøgletal pr. 30.06.	2020	2021	2022	2023	2024*
<u>Hovedtal:</u>					
Halvårets nettoresultat (1.000 kr.)	2.784	8.756	-10.032	2.370	223
Antal andele	6.915	4.966	3.478	2.044	-
Stykstørrelse (kr.)	10.000	10.000	10.000	10.000	-
Investorenes formue (1.000 kr.)	70.839	67.492	36.457	22.650	-
<u>Nøgletal:</u>					
Indre værdi (kr. pr. andel)	10.244,24	13.590,86	10.482,07	11.081,26	-
Afkast (i %) i perioden:					
- Benchmark	4,6	14,4	-19,4	8,2	-
- Afdeling	5,7	13,7	-16,5	9,2	-
Administrationsomkostninger (i %)	0,30	0,30	0,30	0,30	-
Sharpe ratio:					
- Benchmark	0,70	1,20	0,60	0,60	-
- Afdeling	0,70	1,20	0,60	0,60	-
Tracking Error (i %)	2,30	2,40	2,40	2,30	-
Active Share (i %)	20,50	28,60	24,70	27,10	-

\* 2024 dækker en periode på mindre end 6 måneder.

## Jyske Invest Aktier Ansvarlig Udvikling KL

### Investeringsområde og -profil

Afdelingens midler investeres i en globalt sammensat portefølje af aktier på de udviklede aktiemarkeder. Porteføljen vil bestå af et stort antal selskaber spredt på flere regioner, lande og sektorer. Der investeres i selskaber, der understøtter, at den samlede portefølje kan bidrage positivt til en bæredygtig udvikling.

Afdelingen markedsfører miljømæssige og sociale karakteristika, som beskrevet i artikel 8 i forordning (EU) 2019/2088 om bæredygtighedsrelaterede oplysninger i sektoren for finansielle tjenesteydelser.

Afdelingens navn var indtil 10. juni 2024 Jyske Invest Bæredygtige Aktier KL.

### Afdelingsprofil

Fondstype	Certifikatudstedende, udloddende
ISIN-kode	DK0061413317
Børsnoteret	Ja
Oprettet	10. november 2020
Funktionel valuta	Danske kroner (DKK)
Benchmark	MSCI World Net Total Return USD Index

### Investeringsfordeling

Afdelingens investeringsfordeling fremgår under afsnittet Formuefordeling i afdelingens regnskab.

### Nøgletal

Afdelingens nøgletal fremgår under afsnittet Hoved- og nøgletal i afdelingens regnskab.



# Jyske Invest Aktier Ansvarlig Udvikling KL

## Resultatopgørelse for 1. halvår

	2024 1.000 kr.	2023 1.000 kr.
Renter og udbytter	114.656	82.801
Kursgevinster og -tab	1.630.638	830.449
Administrationsomkostninger	84.568	57.204
<b>Resultat før skat</b>	<b>1.660.726</b>	<b>856.046</b>
Skat	11.339	9.373
<b>Halvårets nettoresultat</b>	<b>1.649.387</b>	<b>846.673</b>

## Balance

Note	30.06.2024 1.000 kr.	31.12.2023 1.000 kr.
<b>AKTIVER</b>		
1. Likvide midler	35.688	14.397
1. Kapitalandele	12.687.761	9.149.782
Andre aktiver	10.088	4.167
<b>AKTIVER I ALT</b>	<b>12.733.537</b>	<b>9.168.346</b>
<b>PASSIVER</b>		
2. Investorenes formue	12.700.074	9.156.160
Anden gæld	33.463	12.186
<b>PASSIVER I ALT</b>	<b>12.733.537</b>	<b>9.168.346</b>

## Noter

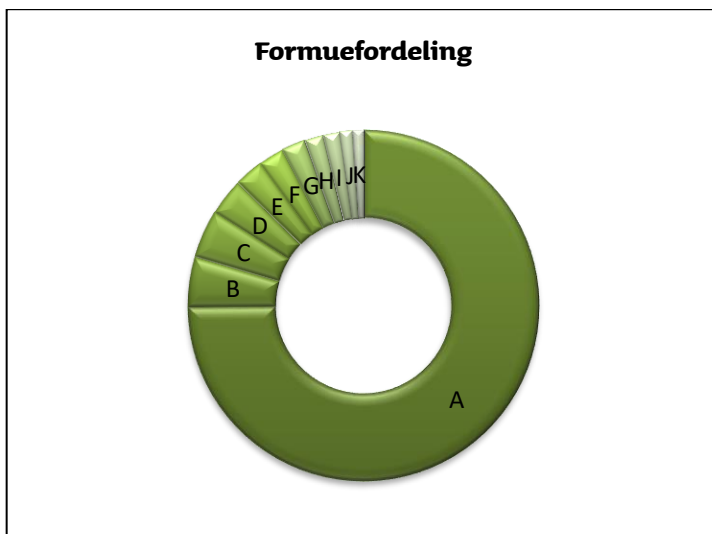
1. <b>Finansielle instrumenter (i %)</b>			<b>30.06.2024</b>	<b>31.12.2023</b>
Børsnoterede finansielle instrumenter			99,90	99,93
Andre aktiver/anden gæld			0,10	0,07
<b>I alt finansielle instrumenter</b>			<b>100,00</b>	<b>100,00</b>
<p>Specifikation af afdelingens porteføljesammensætning pr. 30.06.2024 kan rekvireres ved henvendelse til Jyske Invest Fund Management A/S eller ses på Investeringsforeningens hjemmeside jyskeinvest.dk.</p>				
	<b>30.06.2024</b>	<b>30.06.2024</b>	<b>31.12.2023</b>	<b>31.12.2023</b>
		1.000 kr.		1.000 kr.
		Formue-		Formue-
		andele		andele
		Formue-		Formue-
		værdi		værdi
2. <b>Investorenes formue:</b>				
Investorenes formue (primo)	77.652.597	9.156.160	59.826.512	6.039.923
Korrektion ved fusion*	8.185.040	1.094.613	0	0
Udlodning fra sidste år vedr. cirkulerende beviser		0		-35.896
Ændring i udbetalt udlodning pga. emission/indløsning		0		26
Emissioner i perioden	7.812.000	995.936	21.125.085	2.281.083
Indløsninger i perioden	-1.520.000	-196.929	-3.299.000	-361.682
Netto emissionstillæg og indløsningsfradrag		907		524
Overført til udlodning næste år		0		4.483
Overførsel af periodens resultat		1.649.387		1.227.699
<b>I alt investorenes formue</b>	<b>92.129.637</b>	<b>12.700.074</b>	<b>77.652.597</b>	<b>9.156.160</b>
<p>*Afdelingen Handelsinvest Europa (AK) inkl. andelsklasserne Europa, Private Banking Europa og Europa Engros AK samt afdelingen Handelsinvest Nordamerika (AK) inkl. andelsklasserne Nordamerika, Private Banking Nordamerika og Nordamerika Engros AK samt afdelingen Handelsinvest Verden (AK) inkl. andelsklasserne Verden og Verden Engros AK er fusioneret ind i afdelingen den 24. maj 2024. Andelsklassen Private Banking Fjernøsten blev dog lukket den 21. februar 2024, og andelsklassen Private Banking Nordamerika blev lukket den 22. februar 2024.</p> <p>I følgende afsnit vises hovedtal for de ophørende afdelinger fra den 1. januar til den 23. maj 2024.</p> <p>Fusionen omtales nærmere i ledelsesberetningen.</p>				

## Fusionsnote

	Antal andele	1.000 kr. Formue- værdi
Tilgang ved fusion	8.185.040	1.094.613
<b>Resultatopgørelse:</b>		
Renter og udbytter		19.740
Kursgevinster og -tab		219.888
Administrationsomkostninger		8.569
Skat		1.753
<b>Periodens nettoresultat</b>		<b>229.306</b>
<b>Periodens nettoresultat for de ophørende afdelinger:</b>		
<b>Andelsklassen Europa i afdelingen Handelsinvest Europa (AK)</b>		<b>4.560</b>
<b>Andelsklassen Private Banking Europa i afdelingen Handelsinvest Europa (AK)</b>		<b>43</b>
<b>Andelsklassen Europa Engros AK i afdelingen Handelsinvest Europa (AK)</b>		<b>29.542</b>
<b>Andelsklassen Nordamerika i afdelingen Handelsinvest Nordamerika (AK)</b>		<b>6.598</b>
<b>Andelsklassen Private Banking Nordamerika i afdelingen Handelsinvest Nordamerika (AK)</b>		<b>164</b>
<b>Andelsklassen Nordamerika Engros AK i afdelingen Handelsinvest Nordamerika (AK)</b>		<b>28.806</b>
<b>Andelsklassen Verden i afdelingen Handelsinvest Verden (AK)</b>		<b>22.373</b>
<b>Andelsklassen Verden Engros AK i afdelingen Handelsinvest Verden (AK)</b>		<b>137.220</b>
<b>Investorerne formue:</b>		
Investorerne formue (primo)	16.829.228	2.650.893
Udbetalt udbytte i perioden		-618.577
Ændring i udbetalt udbytte pga. emission/indløsning		20.504
Emissioner i perioden	532.439	113.665
Indløsninger i perioden	-6.238.918	-1.302.309
Netto emissionstillæg og indløsningsfradrag		1.131
Overførsel af periodens resultat		229.306
<b>I alt investorerne formue på sammenlægningstidspunktet</b>	<b>11.122.749</b>	<b>1.094.613</b>
<b>Investorerne formue for de ophørende afdelinger:</b>		
<b>Andelsklassen Europa i afdelingen Handelsinvest Europa (AK)</b>	<b>110.730</b>	<b>25.043</b>
<b>Andelsklassen Private Banking Europa i afdelingen Handelsinvest Europa (AK)</b>	<b>0</b>	<b>0</b>
<b>Andelsklassen Europa Engros AK i afdelingen Handelsinvest Europa (AK)</b>	<b>161.336</b>	<b>36.781</b>
<b>Andelsklassen Nordamerika i afdelingen Handelsinvest Nordamerika (AK)</b>	<b>326.296</b>	<b>56.756</b>
<b>Andelsklassen Private Banking Nordamerika i afdelingen Handelsinvest Nordamerika (AK)</b>	<b>0</b>	<b>0</b>
<b>Andelsklassen Nordamerika Engros AK i afdelingen Handelsinvest Nordamerika (AK)</b>	<b>688.341</b>	<b>119.134</b>
<b>Andelsklassen Verden i afdelingen Handelsinvest Verden (AK)</b>	<b>512.948</b>	<b>120.594</b>
<b>Andelsklassen Verden Engros AK i afdelingen Handelsinvest Verden (AK)</b>	<b>9.323.098</b>	<b>736.305</b>
Bytteforhold for andelsklassen Europa	1,6914	
Ombyttet antal andele for andelsklassen Europa		187.088
Bytteforhold for andelsklassen Europa Engros AK	1,7050	
Ombyttet antal andele for andelsklassen Europa Engros AK		275.031
Bytteforhold for andelsklassen Nordamerika	1,3009	
Ombyttet antal andele for andelsklassen Nordamerika		424.172
Bytteforhold for andelsklassen Nordamerika Engros AK	1,2944	
Ombyttet antal andele for andelsklassen Nordamerika Engros AK		890.944
Bytteforhold for andelsklassen Verden	1,7583	
Ombyttet antal andele for andelsklassen Verden		901.073
Bytteforhold for andelsklassen Verden Engros AK	0,5907	
Ombyttet antal andele for andelsklassen Verden Engros AK		5.506.732

## Noter

Hoved- og nøgletal pr. 30.06.	2021	2022	2023	2024
<u>Hovedtal:</u>				
Halvårets nettoresultat (1.000 kr.)	967.292	-1.107.137	846.673	1.649.387
Antal andele	66.165.565	61.225.512	71.815.597	92.129.637
Investorenes formue (1.000 kr.)	7.847.006	6.178.255	8.114.859	12.700.074
<u>Nøgletal:</u>				
Indre værdi (kr. pr. andel)	118,60	100,91	113,00	137,85
Afkast (i %) i perioden:				
- Benchmark	16,52	-13,54	12,73	15,22
- Afdeling	16,81	-14,68	12,56	16,91
Administrationsomkostninger (i %)	0,81	0,79	0,78	0,78
Sharpe ratio:				
- Benchmark				0,78
- Afdeling				0,70
Tracking Error (i %)				1,39
Active Share (i %)	60,73	64,83	65,32	60,79



A USA	<b>74,90%</b>	K Irland	<b>1,00%</b>
B Japan	<b>4,60%</b>		
C Storbritannien	<b>4,40%</b>		
D Øvrige	<b>3,40%</b>		
E Danmark	<b>2,70%</b>		
F Tyskland	<b>2,40%</b>		
G Frankrig	<b>2,20%</b>		
H Holland	<b>1,70%</b>		
I Canada	<b>1,50%</b>		
J Schweiz	<b>1,20%</b>		

## Jyske Invest Aktier Lav Volatilitet KL

### Investeringsområde og –profil

Afdelingens midler investeres i en bred portefølje af aktier på verdens aktiemarkeder. Porteføljen vil bestå af et stort antal selskaber spredt på flere regioner, lande og sektorer. Der investeres i aktier med lav volatilitet og høj fundamental kvalitet.

Afdelingen markedsfører miljømæssige og sociale karakteristika, som beskrevet i artikel 8 i forordning (EU) 2019/2088 om bæredygtighedsrelaterede oplysninger i sektoren for finansielle tjenesteydelser.

<b>Afdelingsprofil</b>		<b>Investeringsfordeling</b>
Fondstype	Certifikatudstedende, udloddende	Afdelingens investeringsfordeling fremgår under afsnittet Formuefordeling i afdelingens regnskab.
ISIN-kode	DK0060512275	
Børsnoteret	Ja	
Oprettet	7. november 2013	
Funktionel valuta	Danske kroner (DKK)	<b>Nøgletal</b>
Referenceindeks	MSCI ACWI Minimum Volatility Net Total Return Index	Afdelingens nøgletal fremgår under afsnittet Hoved- og nøgletal i afdelingens regnskab.

# Jyske Invest Aktier Lav Volatilitet KL

## Resultatopgørelse for 1. halvår

	2024 1.000 kr.	2023 1.000 kr.
Renter og udbytter	71.175	53.643
Kursgevinster og -tab	362.494	147.360
Administrationsomkostninger	38.678	26.446
<b>Resultat før skat</b>	<b>394.991</b>	<b>174.557</b>
Skat	8.969	7.912
<b>Halvårets nettoresultat</b>	<b>386.022</b>	<b>166.645</b>

## Balance

Note	30.06.2024 1.000 kr.	31.12.2023 1.000 kr.
<b>AKTIVER</b>		
1. Likvide midler	75.351	25.468
1. Kapitalandele	5.277.861	4.637.341
Andre aktiver	7.578	3.492
<b>AKTIVER I ALT</b>	<b>5.360.790</b>	<b>4.666.301</b>
<b>PASSIVER</b>		
2. Investoreernes formue	5.317.132	4.654.963
Anden gæld	43.658	11.338
<b>PASSIVER I ALT</b>	<b>5.360.790</b>	<b>4.666.301</b>

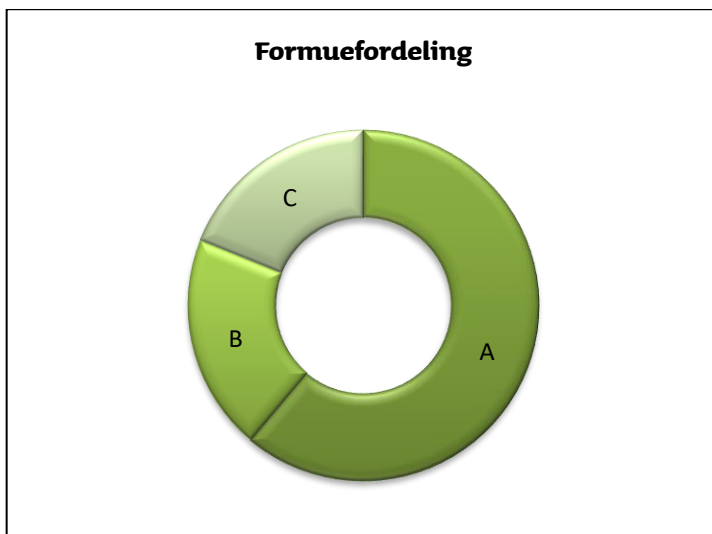
## Noter

1. <b>Finansielle instrumenter (i %)</b>			<b>30.06.2024</b>	<b>31.12.2023</b>
Børsnoterede finansielle instrumenter			99,26	99,62
Andre aktiver/anden gæld			0,74	0,38
<b>I alt finansielle instrumenter</b>			<b>100,00</b>	<b>100,00</b>
<p>Specifikation af afdelingens porteføljesammensætning pr. 30.06.2024 kan rekvireres ved henvendelse til Jyske Invest Fund Management A/S eller ses på Investeringsforeningens hjemmeside jyskeinvest.dk.</p>				
	<b>30.06.2024</b>	<b>30.06.2024</b>	<b>31.12.2023</b>	<b>31.12.2023</b>
		1.000 kr.		1.000 kr.
		Formue-		Formue-
		andele		andele
		værdi		værdi
2. <b>Investoreernes formue:</b>				
Investoreernes formue (primo)	37.188.669	4.654.963	18.576.294	2.269.484
Udlodning fra sidste år vedr. cirkulerende beviser		-26.032		-83.594
Ændring i udbetalt udlodning pga. emission/indløsning		-95		0
Emissioner i perioden	3.409.742	448.423	19.422.375	2.338.720
Indløsninger i perioden	-1.130.000	-146.543	-810.000	-99.107
Netto emissionstillæg og indløsningsfradrag		394		437
Overført til udlodning næste år		0		1.534
Foreslået udlodning		0		26.032
Overførsel af periodens resultat		386.022		201.457
<b>I alt investoreernes formue</b>	<b>39.468.411</b>	<b>5.317.132</b>	<b>37.188.669</b>	<b>4.654.963</b>

## Noter

Hoved- og nøgletal pr. 30.06.	2020	2021*	2022	2023	2024
<u>Hovedtal:</u>					
Halvårets nettoresultat (1.000 kr.)	-149.343	165.313	-54.355	166.645	386.022
Antal andele	12.382.235	11.749.096	13.248.294	33.575.669	39.468.411
Investorenes formue (1.000 kr.)	1.355.520	1.481.458	1.626.416	4.151.157	5.317.132
<u>Nøgletal:</u>					
Indre værdi (kr. pr. andel)	109,47	126,09	122,76	123,64	134,72
Afkast (i %) i perioden:					
- Benchmark	0,00	15,76	-4,29	1,65	8,34
- Afdeling	-10,19	11,57	-3,18	5,03	8,21
Administrationsomkostninger (i %)	0,86	0,82	0,80	0,77	0,77
Sharpe ratio:					
- Benchmark		0,99	0,78	0,67	0,83
- Afdeling	0,37	0,64	0,55	0,56	0,56
Tracking Error (i %)		6,96	6,23	5,22	3,69
Active Share (i %)		83,44	72,27	72,36	69,61

\* Afdelingen har fra og med 2020 et referenceindeks/benchmark.



A Nord- & Sydamerika **61,10%**

B Europa, Mellemøsten & Afrika **20,00%**

C Asien og Stillehavet **18,90%**

## Jyske Invest Nye Aktiemarkeder KL

### Investeringsområde og –profil

Afdelingens midler investeres i en bred portefølje af aktier på verdens nye aktiemarkeder.

Afdelingen markedsfører miljømæssige og sociale karakteristika, som beskrevet i artikel 8 i forordning (EU) 2019/2088 om bæredygtighedsrelaterede oplysninger i sektoren for finansielle tjenesteydelser.

Afdelingens benchmark skiftede 2. januar 2024 fra MSCI Emerging Markets Index til MSCI Emerging Markets ex Arabian Markets Index

### Afdelingsprofil

Fondstype	Certifikatudstedende, udloddende
ISIN-kode	DK0010149863
Børsnoteret	Ja
Oprettet	30. marts 1990
Funktionel valuta	Danske kroner (DKK)
Benchmark	MSCI Emerging Markets ex Arabian Markets Net Total Return USD Index

### Investeringsfordeling

Afdelingens investeringsfordeling fremgår under afsnittet Formuefordeling i afdelingens regnskab.

### Nøgletal

Afdelingens nøgletal fremgår under afsnittet Hoved- og nøgletal i afdelingens regnskab.

# Jyske Invest Nye Aktiemarkeder KL

## Resultatopgørelse for 1. halvår

	2024 1.000 kr.	2023 1.000 kr.
Renter og udbytter	62.853	57.943
Kursgevinster og -tab	438.052	79.874
Administrationsomkostninger	28.687	24.136
<b>Resultat før skat</b>	<b>472.218</b>	<b>113.681</b>
Skat	5.823	5.959
<b>Halvårets nettoresultat</b>	<b>466.395</b>	<b>107.722</b>

## Balance

Note	30.06.2024 1.000 kr.	31.12.2023 1.000 kr.
<b>AKTIVER</b>		
1. Likvide midler	36.488	16.842
1. Kapitalandele	3.471.700	3.316.067
Andre aktiver	17.531	4.088
<b>AKTIVER I ALT</b>	<b>3.525.719</b>	<b>3.336.997</b>
<b>PASSIVER</b>		
2. Investoreernes formue	3.502.361	3.332.147
Anden gæld	23.358	4.850
<b>PASSIVER I ALT</b>	<b>3.525.719</b>	<b>3.336.997</b>

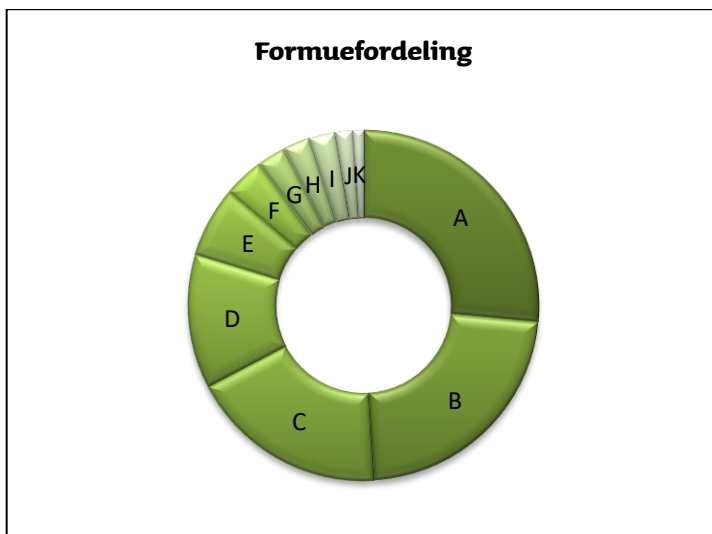
## Noter

1. <b>Finansielle instrumenter (i %)</b>			<b>30.06.2024</b>	<b>31.12.2023</b>
Børsnoterede finansielle instrumenter			99,12	99,52
Andre aktiver/anden gæld			0,88	0,48
<b>I alt finansielle instrumenter</b>			<b>100,00</b>	<b>100,00</b>
<p>Specifikation af afdelingens porteføljesammensætning pr. 30.06.2024 kan rekvireres ved henvendelse til Jyske Invest Fund Management A/S eller ses på Investeringsforeningens hjemmeside jyskeinvest.dk.</p>				
	<b>30.06.2024</b>	<b>30.06.2024</b>	<b>31.12.2023</b>	<b>31.12.2023</b>
		1.000 kr.		1.000 kr.
		Formue-		Formue-
		andele		andele
		Formue-		Formue-
		værdi		værdi
2. <b>Investoreernes formue:</b>				
Investoreernes formue (primo)	14.068.016	3.332.147	12.242.216	2.661.948
Emissioner i perioden	791.500	198.816	2.219.800	499.196
Indløsninger i perioden	-2.045.000	-495.734	-394.000	-91.422
Netto emissionstillæg og indløsningsfradrag		737		540
Overførsel af periodens resultat		466.395		261.885
<b>I alt investoreernes formue</b>	<b>12.814.516</b>	<b>3.502.361</b>	<b>14.068.016</b>	<b>3.332.147</b>



## Noter

Hoved- og nøgletal pr. 30.06.	2020	2021	2022	2023	2024
<u>Hovedtal:</u>					
Halvårets nettoresultat (1.000 kr.)	-285.094	304.951	-526.843	107.722	466.395
Antal andele	7.062.071	9.273.728	11.624.716	13.002.216	12.814.516
Investorenes formue (1.000 kr.)	1.695.964	2.978.298	2.717.368	2.936.370	3.502.361
<u>Nøgletal:</u>					
Indre værdi (kr. pr. andel)	240,15	321,15	233,76	225,84	273,31
Afkast (i %) i perioden:					
- Benchmark	-10,07	10,75	-10,41	2,74	11,69
- Afdeling	-12,29	11,67	-17,00	3,86	15,39
Administrationsomkostninger (i %)	0,93	0,90	0,93	0,87	0,87
Sharpe ratio:					
- Benchmark	0,15	0,83	0,26	0,14	0,32
- Afdeling	-0,01	0,68	0,03	-0,07	0,22
Tracking Error (i %)	2,65	3,33	3,89	3,90	3,49
Active Share (i %)	64,65	68,67	68,65	68,58	61,64



A Kina	<b>26,50%</b>	K Polen	<b>1,00%</b>
B Indien	<b>22,50%</b>		
C Taiwan	<b>18,30%</b>		
D Korea	<b>12,40%</b>		
E Brasilien	<b>6,50%</b>		
F Mexico	<b>3,70%</b>		
G Indonesien	<b>2,60%</b>		
H Øvrige	<b>2,50%</b>		
I Thailand	<b>2,40%</b>		
J Sydafrika	<b>1,60%</b>		

## Jyske Invest Fjernøsten Aktier SRI KL

### Investeringsområde og -profil

Afdelingens midler investeres i en bred portefølje af aktier på Fjernøstens nye aktiemarkeder.

Afdelingen markedsfører miljømæssige og sociale karakteristika, som beskrevet i artikel 8 i forordning (EU) 2019/2088 om bæredygtighedsrelaterede oplysninger i sektoren for finansielle tjenesteydelser.

### Afdelingsprofil

Fondstype	Certifikatudstedende, udloddende
ISIN-kode	DK0010240431
Børsnoteret	Ja
Oprettet	1. marts 1998
Funktionel valuta	Danske kroner (DKK)
Benchmark	MSCI EM Asia Net Total Return USD Index

### Investeringsfordeling

Afdelingens investeringsfordeling fremgår under afsnittet Formuefordeling i afdelingens regnskab.

### Nøgletal

Afdelingens nøgletal fremgår under afsnittet Hoved- og nøgletal i afdelingens regnskab.

# Jyske Invest Fjernøsten Aktier SRI KL

## Resultatopgørelse for 1. halvår

	2024 1.000 kr.	2023 1.000 kr.
Renter og udbytter	2.128	1.965
Kursgevinster og -tab	18.328	2.807
Administrationsomkostninger	1.027	905
<b>Resultat før skat</b>	<b>19.429</b>	<b>3.867</b>
Skat	202	189
<b>Halvårets nettoresultat</b>	<b>19.227</b>	<b>3.678</b>

## Balance

Note	30.06.2024 1.000 kr.	31.12.2023 1.000 kr.
<b>AKTIVER</b>		
1. Likvide midler	6.933	641
1. Kapitalandele	194.577	97.763
Andre aktiver	761	77
<b>AKTIVER I ALT</b>	<b>202.271</b>	<b>98.481</b>
<b>PASSIVER</b>		
2. Investorenes formue	196.906	98.339
Anden gæld	5.365	142
<b>PASSIVER I ALT</b>	<b>202.271</b>	<b>98.481</b>

## Noter

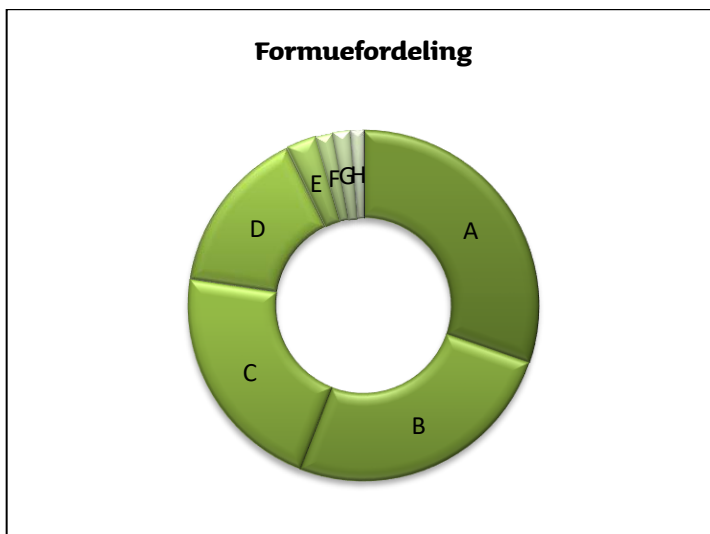
1. <b>Finansielle instrumenter (i %)</b>		<b>30.06.2024</b>	<b>31.12.2023</b>	
Børsnoterede finansielle instrumenter		98,82	99,41	
Andre aktiver/anden gæld		1,18	0,59	
<b>I alt finansielle instrumenter</b>		<b>100,00</b>	<b>100,00</b>	
<p>Specifikation af afdelingens porteføljesammensætning pr. 30.06.2024 kan rekvireres ved henvendelse til Jyske Invest Fund Management A/S eller ses på Investeringsforeningens hjemmeside jyskeinvest.dk.</p>				
	<b>30.06.2024</b>	<b>30.06.2024</b>	<b>31.12.2023</b>	<b>31.12.2023</b>
		1.000 kr.		1.000 kr.
		Formue-		Formue-
		andele		andele
		værdi		værdi
2. <b>Investorenes formue:</b>				
Investorenes formue (primo)	633.466	98.339	709.778	105.070
Korrektion ved fusion*	451.134	81.085	0	0
Udlodning fra sidste år vedr. cirkulerende beviser		0		-923
Emissioner i perioden	67.000	11.898	688	108
Indløsninger i perioden	-80.000	-13.880	-77.000	-11.617
Netto emissionstillæg og indløsningsfradrag		237		11
Overførsel af periodens resultat		19.227		5.690
<b>I alt investorenes formue</b>	<b>1.071.600</b>	<b>196.906</b>	<b>633.466</b>	<b>98.339</b>
<p>*Afdelingen Handelsinvest Fjernøsten (AK) inkl. andelsklasserne Fjernøsten, Private Banking Fjernøsten og Fjernøsten Engros AK er fusioneret ind i afdelingen den 24. maj 2024. Andelsklassen Private Banking Fjernøsten blev dog lukket den 21. februar 2024. I følgende afsnit vises hovedtal for den ophørende afdeling fra den 1. januar til den 23. maj 2024. Fusionen omtales nærmere i ledelsesberetningen.</p>				

## Fusionsnote

	Antal andele	1.000 kr. Formue- værdi
Tilgang ved fusion	451.134	81.085
<b>Resultatopgørelse:</b>		
Renter og udbytter		911
Kursgevinster og -tab		16.170
Administrationsomkostninger		835
Skat		114
<b>Periodens nettoresultat</b>		<b>16.132</b>
<b>Periodens nettoresultat for andelsklassen Fjernøsten</b>		<b>7.206</b>
<b>Periodens nettoresultat for andelsklassen Private Banking Fjernøsten</b>		<b>5</b>
<b>Periodens nettoresultat for andelsklassen Fjernøsten Engros AK</b>		<b>8.921</b>
<b>Investorerne formue:</b>		
Investorerne formue (primo)	799.252	189.207
Udbetalt udbytte i perioden		-91.792
Ændring i udbetalt udbytte pga. emission/indløsning		2.719
Emissioner i perioden	139.169	21.798
Indløsninger i perioden	-322.300	-57.186
Netto emissionstillæg og indløsningsfradrag		207
Overførsel af periodens resultat		16.132
<b>I alt investorerne formue på sammenlægningstidspunktet</b>	<b>616.121</b>	<b>81.085</b>
<b>Investorerne formue for andelsklassen Fjernøsten</b>	<b>327.828</b>	<b>43.244</b>
<b>Investorerne formue for andelsklassen Private Banking Fjernøsten</b>	<b>0</b>	<b>0</b>
<b>Investorerne formue for andelsklassen Fjernøsten Engros AK</b>	<b>288.293</b>	<b>37.841</b>
Bytteforhold for andelsklassen Fjernøsten	0,7352	
Ombyttet antal andele for andelsklassen Fjernøsten	240.295	
Bytteforhold for andelsklassen Fjernøsten Engros AK	0,7315	
Ombyttet antal andele for andelsklassen Fjernøsten Engros AK	210.839	

## Noter

Hoved- og nøgletal pr. 30.06.	2020	2021	2022	2023	2024
<u>Hovedtal:</u>					
Halvårets nettoresultat (1.000 kr.)	-10.821	28.509	-20.282	3.678	19.227
Antal andele	1.045.800	1.062.756	689.778	678.466	1.071.600
Investorenes formue (1.000 kr.)	206.549	268.881	111.662	103.064	196.906
<u>Nøgletal:</u>					
Indre værdi (kr. pr. andel)	197,50	253,00	161,88	151,91	183,75
Afkast (i %) i perioden:					
- Benchmark	-5,04	9,67	-9,59	1,87	14,49
- Afdeling	-4,96	11,56	-15,05	3,45	18,36
Administrationsomkostninger (i %)	0,93	0,89	0,92	0,86	0,86
Sharpe ratio:					
- Benchmark	0,25	0,98	0,33	0,13	0,35
- Afdeling	0,07	0,80	0,14	-0,01	0,35
Tracking Error (i %)	2,71	3,23	3,36	3,60	3,32
Active Share (i %)	61,43	64,08	63,30	62,47	61,00



A Kina	<b>30,30%</b>
B Indien	<b>25,60%</b>
C Taiwan	<b>21,50%</b>
D Korea	<b>15,40%</b>
E Indonesien	<b>2,80%</b>
F Hong Kong	<b>1,60%</b>
G Thailand	<b>1,60%</b>
H Øvrige	<b>1,20%</b>

# Ledespåtegning

## Til investorerne i Investeringsforeningen Jyske Invest

Foreningens bestyrelse og direktion har dags dato behandlet og godkendt halvårsrapporten for 2024 for Investeringsforeningen Jyske Invest.

Halvårsrapporten er aflagt i overensstemmelse med lov om investeringsforeninger m.v.

Halvårsregnskaberne for de enkelte afdelinger giver et retvisende billede af de enkelte afdelingers aktiver, passiver, finansielle stilling samt resultatet for perioden 1. januar – 30. juni 2024.

Silkeborg, den 28. august 2024

### Bestyrelse

Hans Frimor  
Formand

Jane Soli Preuthun  
Næstformand

Bo Sandemann Rasmussen

Bjarne Staael

Ulrik Lundsryd

### Direktion

#### Jyske Invest Fund Management A/S

Jan Houmann Larsen  
Managing Director

Henrik Kragh  
Director

# Fælles noter

## Anvendt regnskabspraksis

Den anvendte regnskabspraksis, som er anvendt i halvårsrapporten, er uændret i forhold til den anvendte regnskabspraksis for årsrapporten for 2023.

Halvårsregnskabet er udarbejdet i overensstemmelse med almindeligt anerkendte regnskabsprincipper.

## Eventualposter

Foreningen kan være eller blive involveret i skattetvister. Tvisterne omhandler såvel rejste krav af foreningen mod lokale skattemyndigheder som krav rejst mod foreningen af lokale skattemyndigheder. Det er ledelsens vurdering, at tvisternes endelige udfald ikke, udover det i regnskabet indarbejdede, vil få væsentlig indvirkning på de berørte afdelingers resultat og finansielle stilling.

# Supplerende oplysninger om anvendelse af derivater

## Afkast og omkostninger fra repo og omvendt repo

	30.06.2024	30.06.2023
	1.000 kr.	1.000 kr.
<b>Jyske Invest Korte Obligationer KL</b>		
Indregnede repo-renter under renteposter, netto	-108	0
Indregnede nettokursgevinster og -tab af repo og omvendt repo under kursreguleringer	-1	0
Repo og omvendt repo er i regnskabsåret indgået med Jyske Bank A/S som modpart		
Hele afkastet tilfalder ubeskåret afdelingen		
<b>Jyske Invest Lange Obligationer KL</b>		
Indregnede repo-renter under renteposter, netto	-12.143	-961
Indregnede nettokursgevinster og -tab af repo og omvendt repo under kursreguleringer	-5	134
Repo og omvendt repo er i regnskabsåret indgået med Jyske Bank A/S som modpart		
Hele afkastet tilfalder ubeskåret afdelingen		
<b>Jyske Invest Obligationer Engros KL</b>		
Indregnede repo-renter under renteposter, netto	-679	0
Indregnede nettokursgevinster og -tab af repo og omvendt repo under kursreguleringer	1	0
Repo og omvendt repo er i regnskabsåret indgået med Jyske Bank A/S som modpart		
Hele afkastet tilfalder ubeskåret afdelingen		



## Værdipapirudlån

30.06.2024 31.12.2023

### Jyske Invest Lange Obligationer KL

Kursværdi af repo og omvendt repo i 1.000 kr.	670.972	641.623
Kursværdi af repo og omvendt repo i pct. af investorernes formue	15,92	15,01
Omfanget af værdipapirer, der er udlånt i forhold til den samlede mængde aktiver, der kan udlånes, pct.	79,09	74,53

Kursværdi af udlånt repo og omvendt repo fordelt efter løbetid, 1.000 kr.:

< 1 dag	0	0
1-7 dage	0	0
7 dage - 1 måned	0	0
1 - 3 mdr.	670.972	641.623
3 mdr. - 1 år	0	0
> 1 år	0	0
Uden fast løbetid	0	0
I alt kursværdi af udlånte værdipapirer, 1.000 kr.	<u>670.972</u>	<u>641.623</u>

Sikkerhed for repo og omvendt repo er stillet i form af:

Noterede obligationer fra danske udstedere	0	0
Likvide midler	<u>0</u>	<u>0</u>
I alt	<u>0</u>	<u>0</u>

### Jyske Invest Obligationer Engros KL

Kursværdi af repo og omvendt repo i 1.000 kr.	78.997	49.298
Kursværdi af repo og omvendt repo i pct. af investorernes formue	9,83	6,43
Omfanget af værdipapirer, der er udlånt i forhold til den samlede mængde aktiver, der kan udlånes, pct.	48,88	31,91

Kursværdi af udlånt repo og omvendt repo fordelt efter løbetid, 1.000 kr.:

< 1 dag	0	0
1-7 dage	0	0
7 dage - 1 måned	0	0
1 - 3 mdr.	78.997	49.298
3 mdr. - 1 år	0	0
> 1 år	0	0
Uden fast løbetid	0	0
I alt kursværdi af udlånte værdipapirer, 1.000 kr.	<u>78.997</u>	<u>49.298</u>

Sikkerhed for repo og omvendt repo er stillet i form af:

Noterede obligationer fra danske udstedere	0	0
Likvide midler	<u>0</u>	<u>0</u>
I alt	<u>0</u>	<u>0</u>

## **Modparter ved afledte finansielle instrumenter**

---

Investeringsforeningen Jyske Invest anvender udelukkende Jyske Bank A/S, DK som modpart.  
Al afregning og clearing sker bilateralt.