

ENENTO GROUP OYJ

TILINPÄÄTÖS- TIEDOTE

1.1.–31.12.2020



 **Enento**

Building trust in the everyday.

ENENTO GROUP OYJ, PÖRSSITIEDOTE 12.2.2021 KLO 12.00

Enento Groupin tilinpäätöstiedote 1.1. – 31.12.2020: Kasvun vuosi koronasta huolimatta uusien palveluiden luodessa tulevaisuuden kasvupotentiaalia

YHTEENVETO

Loka – joulukuu 2020 lyhyesti

- Liikevaihto oli 40,2 milj. euroa (39,2 milj. euroa), kasvua 2,6 % (vertailukelpoisin valuuttakurssein kasvua 0,9 %).
- Oikaistu käyttökate ilman vertailukelpoisuuteen vaikuttavia eriä oli 14,4 milj. euroa (13,6 milj. euroa), kasvua 5,5 % (vertailukelpoisin valuuttakurssein kasvua 3,7 %).
- Oikaistu liikevoitto ilman vertailukelpoisuuteen vaikuttavia eriä sekä yrityshankintojen käyvän arvon oikaisujen poistoja oli 11,9 milj. euroa (11,6 milj. euroa), kasvua 3,1 %.
- Liikevoitto oli 6,1 milj. euroa (7,8 milj. euroa). Liikevoittoon sisältyi 5,9 milj. euron (3,8 milj. euron) vertailukelpoisuuteen vaikuttavat erät, jotka johtuvat pääasiassa 3,1 milj. euron (3,0 milj. euron) yrityshankintojen käyvän arvon oikaisujen poistoista sekä välimiesoikeuden päätökseen perustuvasta lisäkauppahinnasta Proff-hankintaan liittyen ja oikeudenkäyntikuluista.
- Uusien tuotteiden ja palveluiden osuus liikevaihdosta oli 6,8 % (4,4 %).
- Vapaa kassavirta oli 9,1 milj. euroa (6,9 milj. euroa). Vertailukelpoisuuteen vaikuttavien erien vaikutus vapaaseen kassavirtaan oli -2,4 milj. euroa (-0,7 milj. euroa).
- Osakekohtainen tulos oli 0,15 euroa (0,23 euroa).
- Vertailukelpoinen osakekohtainen tulos oli 0,25 euroa (0,32 euroa) ¹.

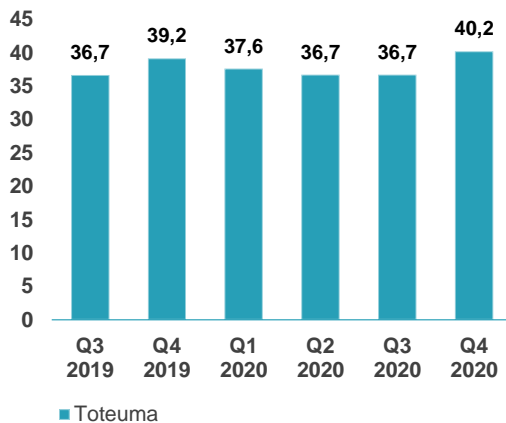
Tammi – joulukuu 2020 lyhyesti

- Liikevaihto oli 151,3 milj. euroa (146,0 milj. euroa), kasvua 3,7 % (vertailukelpoisin valuuttakurssein kasvua 3,2 %).
- Oikaistu käyttökate ilman vertailukelpoisuuteen vaikuttavia eriä oli 54,0 milj. euroa (51,5 milj. euroa), kasvua 4,8 % (vertailukelpoisin valuuttakurssein kasvua 4,3 %).
- Oikaistu liikevoitto ilman vertailukelpoisuuteen vaikuttavia eriä sekä yrityshankintojen käyvän arvon oikaisujen poistoja oli 45,0 milj. euroa (42,6 milj. euroa), kasvua 5,5 %.
- Liikevoitto oli 27,8 milj. euroa (27,8 milj. euroa). Liikevoittoon sisältyi 17,1 milj. euron (14,8 milj. euron) vertailukelpoisuuteen vaikuttavat erät, jotka johtuvat pääasiassa 12,3 milj. euron (11,6 milj. euron) yrityshankintojen käyvän arvon oikaisujen poistoista, välimiesoikeuden päätökseen perustuvasta lisäkauppahinnasta Proff-hankintaan liittyen sekä yritysjärjestelyihin ja integraatioon liittyvistä kuluista.
- Uusien tuotteiden ja palveluiden osuus liikevaihdosta oli 5,6 % (4,0 %).
- Vapaa kassavirta oli 32,6 milj. euroa (32,1 milj. euroa). Vertailukelpoisuuteen vaikuttavien erien vaikutus vapaaseen kassavirtaan oli -4,4 milj. euroa (-2,7 milj. euroa).
- Osakekohtainen tulos oli 0,81 euroa (0,82 euroa).
- Vertailukelpoinen osakekohtainen tulos oli 1,21 euroa (1,20 euroa) ¹.

¹ Vertailukelpoinen osakekohtainen tulos ei sisällä yrityshankintojen käyvän arvon oikaisujen poistoja eikä niiden verovaikutusta.

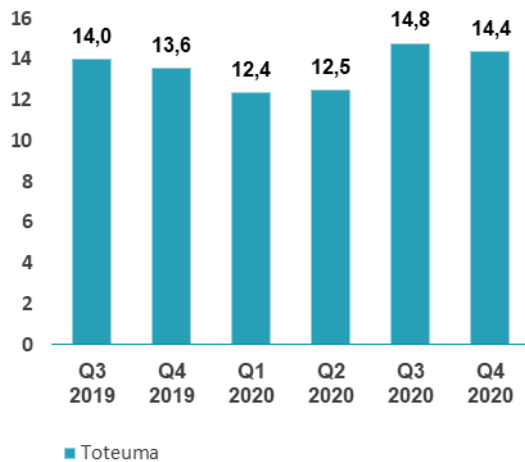
AVAINLUVUT

Miljoonaa euroa	1.10. – 31.12.2020	1.10. – 31.12.2019	1.1. – 31.12.2020	1.1. – 31.12.2019
Liikevaihto	40,2	39,2	151,3	146,0
Liikevaihdon kasvu, %	2,6	9,1	3,7	48,7
Liikevoitto	6,1	7,8	27,8	27,8
Liikevoittomarginaali, %	15,1	19,8	18,4	19,0
Oikaistu käyttökate	14,4	13,6	54,0	51,5
Oikaistu käyttökatemarginaali, %	35,7	34,7	35,7	35,3
Oikaistu liikevoitto	11,9	11,6	45,0	42,6
Oikaistu liikevoittomarginaali, %	29,7	29,5	29,7	29,2
Uusien tuotteiden ja palveluiden osuus liikevaihdosta, %	6,8	4,4	5,6	4,0
Vapaa kassavirta	9,1	6,9	32,6	32,1
Nettovelan suhde oikaistuun käyttökatteeseen, x	2,6	2,7	2,6	2,9

Liikevaihto, milj. euroa


- Liikevaihdon kasvu vuoden neljännellä neljänneksellä oli 2,6 % raportoiduin valuuttakurssein ja 0,9 % vertailukelpoisin valuuttakurssein viime vuoden vastaavaan vuosineljännekseen verrattuna.
- Digital Processes -liiketoiminta-alue kasvoi erittäin vahvasti uusien palveluiden sekä kiinteistötietopalveluiden ja digitaalisen asuntokauppapalvelun korkean kysynnän ansiosta.
- Customer Data Management -liiketoiminta-alueen viime kvartaalilla alkanut kasvu jatkui neljännellä vuosineljänneksellä Suomen B2C-asiakkuudenhallintapalveluiden vetämänä.
- SME and Consumers-liiketoiminta-alueella online-kuluttajapalveluiden vahva kehitys jatkui molemmilla markkina-alueilla, mutta liiketoiminta-alueen kokonaisliikevaihto supistui offline-tuotteiden myynnin heikentyessä odotetusti.
- Risk Decisions -liiketoiminta-alueen kuluttajiin liittyvien riskienhallintapalveluiden kysyntä heikkeni myös vuoden viimeisellä neljänneksellä suhteessa vertailukauteen.

Oikaistu käyttökate, milj. euroa



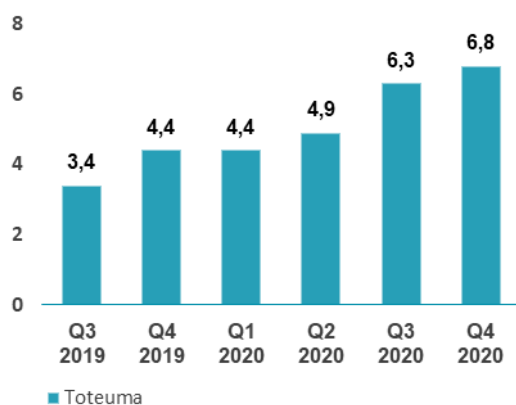
- Oikaistu käyttökate kasvoi neljännellä vuosineljänneksellä 5,5 % raportoiduin valuuttakurssein ja 3,7 % vertailukelpoisin valuuttakurssein viime vuoden vastaavaan vuosineljännekseen verrattuna.
- Oikaistua käyttökateä kasvattivat vertailukauden nähden maltillisesta liikevaihtokehityksestä huolimatta kustannussynergiat sekä koronaviruspandemian aiheuttaman taloudellisen epävarmuuden myötä suunnitellusti toteutettu kiinteiden kustannusten sopeutusohjelma.
- Oikaistu käyttökatemarginaali oli 35,7 % (34,7 %).

Oikaistu liikevoitto, milj. euroa



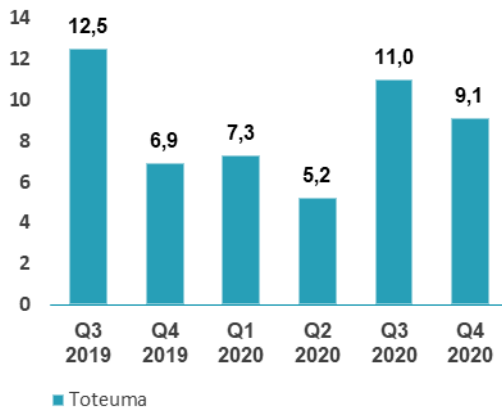
- Oikaistu liikevoitto neljännellä vuosineljänneksellä kasvoi vertailukauden nähden 3,1 % raportoiduin valuuttakurssein ja 1,3 % vertailukelpoisin valuuttakurssein.
- Aktivoituihin kehityskustannuksiin liittyvät poistot kasvoivat vertailukaudesta 0,4 milj. euroa.
- Oikaistu liikevoittomarginaali oli 29,7 % (29,5 %).

Uusien palveluiden osuus liikevaihdosta, %



- Uusien palveluiden osuus liikevaihdosta neljännellä vuosineljänneksellä oli 6,8 %.
- Uusien palveluiden liikevaihto-osuus päättyi 2020 suunnitellusti kasvu-uralle ja oli koko katsauskaudella 5,6 %.
- Konsernin palvelukehitysinvestoinnit ovat säilyneet aktiivisina koronaviruspandemian vaikutuksista huolimatta, ja investointipanostuksia suunnataan uudistetun strategian mukaisesti painopistealueisiin.
- Neljännellä vuosineljänneksellä lanseerattiin 9 uutta palvelua.

Vapaa kassavirta, milj. euroa



- Liiketoiminnan rahavirta kehittyi neljännellä vuosineljänneksellä vahvasti liiketoiminnan hyvän kannattavuuskehityksen ja nettokäyttöpääoman rahavirtaan positiivisesti vaikuttaneen muutoksen tukemana.
- Vertailukelpoisuuteen vaikuttavat erät laskivat liiketoiminnan rahavirtaa neljännellä vuosineljänneksellä 2,4 milj. euroa (0,7 milj. euroa).

TULEVAISUUDEN NÄKYMÄT

Liikevaihto: Enento Group odottaa liikevaihdon kasvavan vuonna 2021 pitkän aikavälin tavoitteen (5-10%) mukaisesti, jääden jonkin verran tavoitteen keskivälin alapuolelle.

Käyttökate: Enento Group odottaa oikaistun käyttökatemarginaalin paranevan jonkin verran vuonna 2021 suhteessa edelliseen vuoteen.

Investoinnit: Enento Group odottaa aktivoitujen tuotekehitys- ja ohjelmistomenojen olevan vuonna 2021 korkeammat kuin edellisenä vuonna.

Tulevaisuuden näkymät perustuvat olettamukseen, että valuuttakurssit säilyvät nykyisellä tasolla.

TOIMITUSJOHTAJA JUKKA RUUSKA

Vuodesta 2020 tuli yllättäen erilainen kuin osasimme arvatakaan. Maaliskuussa koronapandemia rantautui kotimarkkinoillemme vaikuttaen tilikauden kuluessa myös Enento Groupin toimintaympäristöön. Tästä huolimatta etenimme tuloskaudella uusien palveluiden lanseerausten suhteen tavoitteidemme mukaisesti ja pysyimme kasvu-uralla. Uusien palveluiden osuus liikevaihdosta oli tilikauden viimeisellä neljänneksellä 6,8 % kun edellisen vuoden vastaavalla kaudella osuus oli 4,4 %.

Vuoden 2020 aikana toimimme markkinoille yli 50 uutta palvelua. Strategiamme mukaisesti olemme keskittyneet kehittämään palveluita, jotka perustuvat uusiin dataelementteihin, auttavat asiakkaitamme digitalisoimaan prosessejaan sekä vahvistamaan heidän kykyään vastata liiketoimintaympäristön muuttuviin haasteisiin. Lanseerasimme monta mainiota palvelua, joista haluan nostaa esiin muutaman. Toimimme Ruotsin markkinoille muun muassa ID Protection for Companies -palvelun, joka seuraa ja ilmoittaa yritysten perus- ja taloustiedoissa tapahtuneista muutoksista. Nämä muutokset pitävät yrityksen tietoisena liiketoimintaansa liittyvistä rekisteritietojen muutoksista, joilla voi tunnistaa myös mahdollisia huijausyrittäjiä. Lisäksi lanseerasimme lyhyessä ajassa uusia koronatilanteeseen liittyviä palveluita ja lisäsimme taloudellista tiedottamista. Jotta asiakkaamme voivat tehdä päätöksiä mahdollisimman hyvällä tietopohjalla, aloitimme keväällä Suomen markkinalla kirjaamaan yritysten maksuhäiriömerkintöjen yhteyteen lisätiedon koronapandemian aiheuttamasta merkinnästä.

Tulevaisuuden palvelukehityksessä keskitymme muun muassa pohjoismaisten vastuullisuuspalveluiden kehittämiseen ja asumisen prosessien digitalisoimiseen. Pohjoismaisten vastuullisuuspalveluiden tavoitteena on auttaa asiakkaitamme tekemään vastuullisia päätöksiä. Haluamme olla johtava ESG-palveluiden tarjoaja kattavalla vastuullisuuspalveluvalikoimalla, jota asiakkaat tarvitsevat riskienhallinnassa, luottoprosesseissa, hankinnoissa ja asiakkuuksienhallinnassa. Asumisen prosessien digitalisoimisen keskiössä on asuntokaupan palveluiden kehittäminen. Painopistealueena ovat erityisesti kiinteistönvälittäjien ja pankkien tarvitsemat tietopalvelut kaupan kohteena olevasta asunnosta sekä kaupan toteutukseen liittyvien prosessien automatisointi.

Tilikauden 2020 neljännellä vuosineljänneksellä Enento Groupin liikevaihto oli 40,2 milj. euroa (jossa kasvua oli 2,6 % edelliseen vuoteen verrattuna (0,9 % vertailukelpoisin valuuttakurssein). Oikaistu käyttökate kasvoi 5,5 % (3,7 %) ollen 14,4 milj. euroa. Konsernin oikaistu liikevoitto ilman kertaluonteisia ja muita oikaistavia eriä kasvoi 3,1 % (1,3 %) ja oli 11,9 milj. euroa. Konsernin liikevaihtoa tukivat päämarkkinoillamme lanseeratut uudet palvelut, joiden osuus liikevaihdosta jatkaa kasvuaan ollen neljännellä vuosineljänneksellä 6,8 %.

Liikevaihdon positiiviseen kehitykseen vaikutti molemmilla markkinoilla Risk Decisions -liiketoiminta-alueen yritystietopalveluiden kysynnän kasvu, joskin liiketoiminta-alueen kokonaisliikevaihto laski molemmilla markkinoilla taloudellisen aktiivisuuden vähenemisen pienentäessä palveluidemme käyttöä. Digital Processes -liiketoiminta-alueen kiinteistö- ja compliance-palveluiden vahva kasvu jatkui molemmilla markkinoilla palvelukehityksen ja vahvan markkinakysynnän siivittämänä. SME & Consumers -liiketoiminta-alueen kasvua kertyi molemmilla markkinoilla suoraan kuluttajille myytävistä palveluista kokonaisliikevaihdon jäädessä vertailukautta alemmalle tasolle. Customer Data Management -liiketoiminta-alueen liikevaihto oli maltillisesti viime vuotta korkeammalla tasolla kiitos kuluttajiin liittyvien palveluiden hyvästä kasvusta.

Tiedotimme 14.1.2021 liiketoiminta-alueen rakenteen muutoksesta 1.4.2021 lähtien. Uusi organisaatorakenne sisältää kolme liiketoiminta-aluetta ja Data and Analytics -toimintoyksikön. Organisaatiomuutoksen tavoitteena on mahdollistaa nopeampi ja sujuvampi strategian implementointi sekä korostaa datan ja analytiikan tärkeyttä.

Koronaviruspandemialla on ollut vaikutuksia liiketoimintaamme vuoden toisesta vuosineljänneksestä lähtien. Varauduimme jo hyvissä ajoin poikkeustilanteen pitkittymiseen ja ryhdyimme ennakoivasti turvaamaan liiketoimintaamme. Perustimme neljä koronatyöryhmää, jotka arvioivat vallitsevaa tilannetta eri näkökulmista. Henkilökuntamme terveys ja turvallisuus on tärkein prioriteettimme. Maaliskuun puolesta välistä lähtien olemme tehneet etätöitä kaikissa toimipisteissämme niissä työtehtävissä, joissa se on mahdollista. Liiketoiminnan jatkuvuusryhmässä päivitimme ja testasimme kattavat liiketoiminnan jatkuvuussuunnitelmat toimiviksi kaikissa tilanteissa ja kaikkina aikoina. Talouden koronatyöryhmässä turvasimme liiketoimintamme varmistamalla taloudellisen kestävyuden ja lyhyen tähtäimen kassavirran. Nyt voimme todeta, että laatimamme ohjelmat ovat toimineet hyvin.

Virtuaalinen kanssakäyminen on varmasti tullut jäädäkseen, mutta face-to-face -kanssakäymistä ei pidä aliarvioida. Live-tapaamiset ovat tärkeitä suhteiden ylläpitämiselle ja luottamuksen rakentamiselle. On toivottavaa, että pääsemme pian palaamaan tilanteeseen, jossa tämä on jälleen mahdollista.

LIKEVAIHTO

Loka – joulukuu

Enento Groupin liikevaihto neljännellä vuosineljänneksellä oli 40,2 milj. euroa (39,2 milj. euroa) ja kasvoi 2,6 % edellisen vuoden vastaavaan vuosineljännekseen verrattuna raportoiduin valuuttakurssein ja 0,9 % vertailukelpoisin valuuttakurssein. Uusien tuotteiden ja palveluiden liikevaihto oli 2,7 milj. euroa (1,7 milj. euroa), joka oli 6,8 % (4,4 %) neljännen vuosineljänneksen liikevaihdosta. Liikevaihdon kehityksen keskeiset ajurit neljännellä vuosineljänneksellä olivat palvelukehitys sekä Digital Processes -liiketoiminta-alueen vahva uusiin palveluihin ja korkeaan kiinteistö- ja asuntokauppapalveluiden volyyymiin pohjautuva kasvu. Neljännen vuosineljänneksen liikevaihtokehitystä maltillistivat Risk Decisions -liiketoiminta-alueen kuluttajiin liittyvien riskienhallintapalveluiden negatiivinen kysyntäkehitys sekä Suomessa että Ruotsissa, sekä SME and Consumers -liiketoiminta-alueen offline-tuotteiden odotetusti heikentynyt myynti. Volyyminen vaikutteita pankkipäiviä oli neljännellä vuosineljänneksellä Suomessa kaksi ja Ruotsissa yksi enemmän kuin vertailukaudella.

Risk Decisions -liiketoiminta-alueen liikevaihto neljännellä vuosineljänneksellä oli 24,1 milj. euroa (24,1 milj. euroa). Liiketoiminta-alueen liikevaihto kasvoi 0,1 % raportoiduin valuuttakurssein ja laski 1,9 % vertailukelpoisin valuuttakurssein edellisen vuoden vastaavaan vuosineljännekseen verrattuna. Kuluttajiin liittyvien riskienhallintapalveluiden kysyntä supistui molemmilla markkina-alueilla Suomessa ja Ruotsissa koronaviruspandemian taloudellisten vaikutusten edelleen vaikuttaessa negatiivisesti kuluttajaluottomarkkinoihin. Suomessa kesällä voimaan tullut 10 prosentin korkokatto kulutusluotoille on vaikuttanut palveluiden kysyntään negatiivisesti ja johtanut joidenkin toimijoiden poistumiseen markkinoilta kokonaan. Yritystietopalveluiden liikevaihto kehittyi vuoden viimeisellä neljänneksellä

positiivisesti osaltaan myös volyymivaikutteisten pankkipäivien vertailukautta suuremman määrän ansiosta. Liiketoiminta-alueen kehitystä vaikeassa yleisessä markkinatilanteessa tukivat uudet palvelut – palvelukehitysaktiiviteetti jatkuu liiketoiminta-alueella korkealla tasolla ja keskittyy korkean jalostusasteen palveluihin.

SME and Consumers -liiketoiminta-alueen liikevaihto neljännellä vuosineljänneksellä oli 10,7 milj. euroa (10,9 milj. euroa). Liiketoiminta-alueen liikevaihto laski 2,0 % raportoiduin valuuttakurssein ja 3,1 % vertailukelpoisin valuuttakurssein edellisen vuoden vastaavaan vuosineljännekseen verrattuna. Ruotsin online-kuluttajapalveluiden kehitys jatkui vahvana palvelukehityksen ja onnistuneiden markkinointipanostusten tukemana. Suomessa uudistettu kuluttajille suunnattu omatieto.fi -palvelukokonaisuus jatkoi positiivista kehitystä, ja kuluttajien lisääntynyt valveus identiteettivarkauksilta suojautumiseen on tukenut palveluidemme kysyntää. Myös online-yritystietopalveluiden ja -raporttien myynti kehittyi vuoden viimeisellä neljänneksellä positiivisesti sekä Suomessa että Ruotsissa, ja display-mainonnan kysyntä on palautunut hyvälle tasolle vuoden loppua kohti. Ruotsissa pk-yrityksille suunnattujen offline-tuotteiden myynti heikentyi selvästi vaikuttaen koko liiketoiminta-alueen liikevaihtokehitykseen huomattavasti. Proff-liiketoiminta kehittyi Norjassa positiivisesti vaisusta markkinatilanteesta huolimatta.

Customer Data Management -liiketoiminta-alueen liikevaihto neljännellä vuosineljänneksellä oli 2,2 milj. euroa (2,1 milj. euroa). Liiketoiminta-alueen liikevaihto kasvoi 7,4 % raportoiduin valuuttakurssein ja 6,0 % vertailukelpoisin valuuttakurssein edellisen vuoden vastaavaan vuosineljännekseen verrattuna. B2C-asiakkuudenhallintapalveluiden liikevaihto kehittyi Suomessa edelleen erittäin vahvasti neljännellä vuosineljänneksellä aktiivisten myyntipanostusten ja tuotelanseerausten ansiosta. Ruotsin B2B-asiakkuudenhallintapalveluiden liikevaihto supistui hieman ad hoc -palveluiden myynnin ajoittumisen vuoksi, kun taas tilauspalveluiden liikevaihtokehitys jatkui vakaana. Liiketoiminta-alueella jatketaan panostuksia myynnin tehostamiseen ja palvelukehitykseen, jossa keskitytään pohjoismaiseen palvelutarjontaan sekä strukturoimattoman datan hyödyntämiseen.

Digital Processes -liiketoiminta-alueen liikevaihto neljännellä vuosineljänneksellä oli 3,2 milj. euroa (2,2 milj. euroa). Liiketoiminta-alueen liikevaihto kasvoi 49,2 % raportoiduin valuuttakurssein ja 47,2 % vertailukelpoisin valuuttakurssein edellisen vuoden vastaavaan vuosineljännekseen verrattuna. Liiketoiminta-alueen kasvun ajureina neljännellä vuosineljänneksellä olivat uudet palvelut sekä asunto- ja kiinteistömarkkinoihin liittyvien palveluiden hyvä volyymikehitys molemmilla markkinoilla. Tämä näkyi etenkin kiinteistö- ja huoneistotiedon palveluiden sekä korkean markkinakattavuuden saavuttaneen digitaalisen asuntokauppapalvelu Tamburin liikevaihdon vahvana kehityksenä. Liiketoiminta-alue kykeni vahvaan kasvuun koronaviruspandemiasta huolimatta hyvänä jatkuneen asuntomarkkinoihin liittyvien digitaalisten palveluiden kysynnän ansiosta. Myös palvelusisällöltään laajennettujen compliance-palveluiden myynti kehittyi Suomessa erittäin vahvasti vuoden viimeisellä neljänneksellä. Suomen markkinoille viime vuonna lanseeratun pankeille suunnatun asuntojen hinta-arviopalvelun volyymi kasvoi vahvasti ja palvelun kehittämistä jatketaan, tavoitteena edelleen automatisoida pankkien vakuudenhallintaprosesseja ja laajentaa hinta-arviopalvelun kattavuutta. Ruotsissa Tambur-asuntokauppapalvelu on saavuttanut korkean kattavuuden markkinoiden transaktiovolyymista, ja palvelun kehittämisinvestointeja jatketaan läheisessä yhteistyössä keskeisten asiakkaiden kanssa.

Tammi – joulukuu

Enento Groupin liikevaihto katsauskaudella oli 151,3 milj. euroa (146,0 milj. euroa) ja kasvoi 3,7 % edellisen vuoden vastaavaan ajanjaksoon verrattuna raportoiduin valuuttakurssein ja 3,2 % vertailukelpoisin valuuttakurssein. Uusien tuotteiden ja palveluiden liikevaihto oli 8,5 milj. euroa (5,9 milj. euroa), joka oli 5,6 % (4,0 %) katsauskauden liikevaihdosta. Liikevaihdon kasvun keskeiset ajurit katsauskaudella olivat SME and Consumers -liiketoiminta-alueen vahva kehitys Proff-hankinnan sekä Ruotsin online-kuluttajapalveluiden vetämänä sekä Digital Processes -liiketoiminta-alueen nopea kasvu molemmilla markkinoilla. Risk Decisions -liiketoiminta-alueen kuluttajiin liittyvien riskienhallintapalveluiden koronaviruspandemialiiännäisten vaikutusten aiheuttama negatiivinen kysyntäkehitys sekä Suomessa että Ruotsissa vaikutti koko konsernin liikevaihtokehitykseen selvästi heikentävästi. Volyymivaikutteisia pankkipäiviä oli katsauskaudella Suomessa kaksi ja Ruotsissa yksi enemmän kuin viime vuonna.

Risk Decisions -liiketoiminta-alueen liikevaihto katsauskaudella oli 93,5 milj. euroa (95,5 milj. euroa). Liiketoiminta-alueen liikevaihto laski 2,0 % raportoiduin valuuttakurssein ja 2,6 % vertailukelpoisin

valuuttakurssein edelliseen vuoteen verrattuna. Kuluttajiin liittyvien riskienhallintapalveluiden ja etenkin positiivisen luottotiedon kysyntä kehittyi katsauskauden alkupuoliskolla Ruotsissa hyvin, mutta koronaviruspandemian taloudellisten vaikutusten heijastuttua kulutusluottoliiketoimintaan negatiivisesti ensimmäisen vuosineljänneksen lopulta alkaen supistui koko katsauskauden liikevaihto viime vuoteen verrattuna. Suomessa kysyntään vaikutti jo katsauskauden alkupuoliskolla negatiivisesti syksyllä 2019 kiristynyt kulutusluottojen korkokattosäätely, ja negatiivinen vaikutus voimistui pandemian taloudellisten vaikutusten sekä edelleen kiristyneen säätelyn myötä toisen vuosineljänneksen alusta alkaen. Positiivisen luottotiedon kattavuus ja siihen pohjautuvien lisäarvopalveluiden kehitys omaavat edelleen merkittävää kasvupotentiaalia Suomessa, ja positiivista luottotietoa hyödynnetään yhä laajemmin kulutusluottojen myöntämisessä. Yritystietopalveluiden kehitys oli Suomessa hyvää etenkin uusien palveluiden tukemana, ja palveluvalikoimaamme kehitettiin nopeasti vastaamaan koronaviruspandemian taloudellisten vaikutusten edellyttämiin tarpeisiin, kuten ajantasaiseen tietoon ja yritystukien kohdentamiseen räätälöityihin päätöspalveluihin. Liiketoiminta-alueen liikevaihtokehitystä tukivat katsauskaudella uudet palvelut, joiden kehittämisinvestointeja jatketaan aktiivisesti korkean jalostusasteen palveluihin keskittyen.

SME and Consumers -liiketoiminta-alueen liikevaihto katsauskaudella oli 38,8 milj. euroa (33,9 milj. euroa). Liiketoiminta-alueen liikevaihto kasvoi 14,3 % sekä raportoiduin valuuttakurssein että vertailukelpoisin valuuttakurssein edelliseen vuoteen verrattuna. Proffin hankinnalla vahvistettiin Enento Groupin pk-sektorille suunnattua yritystietopalvelutarjontaa, ja Proffin liikevaihdon yhdistely SME and Consumers -liiketoiminta-alueeseen viime vuoden puolivälistä alkaen oli liiketoiminta-alueen raportoidun kasvun keskeinen tekijä katsauskaudella suhteessa viime vuoteen. Proff-hankinnan tuoman kasvuvaikutuksen lisäksi Ruotsin online-kuluttajapalveluiden kehitys jatkui katsauskaudella vahvana palvelukehityksen ja onnistuneiden markkinointipanostusten tukemana. Ruotsissa myös tilauspohjaiset online-yritystietopalvelut kehittyivät positiivisesti, mutta display-mainonnan kysyntä heikkeni katsauskaudella koronaviruspandemian myötä selvästi alkaen palautua uudelleen kolmannen neljänneksen lopulta alkaen. Offline-tuotteiden kysyntä supistui Ruotsissa odotetusti. Suomessa uudistetun omatieto.fi -kuluttajapalvelun, online-yritystietoraporttien sekä sertifi kaattien myynti kehittyivät katsauskaudella positiivisesti.

Customer Data Management -liiketoiminta-alueen liikevaihto katsauskaudella oli 8,1 milj. euroa (8,1 milj. euroa). Liiketoiminta-alueen liikevaihto laski 0,7 % raportoiduin valuuttakurssein ja 1,1 % vertailukelpoisin valuuttakurssein edelliseen vuoteen verrattuna. B2C-asiakkuudenhallintapalveluiden liikevaihto kehittyi Suomessa katsauskaudella vahvasti aktiivisten myyntipanostusten ansiosta. Emailerin sähköisen viestinnän palveluiden sekä Ruotsin B2B-asiakkuudenhallintapalveluiden liikevaihto supistui. B2B-asiakkuudenhallintapalveluiden tilauspohjaisten tuotteiden liikevaihtokehitys on molemmilla markkina-alueilla ollut vakaata, mutta ad hoc -pohjaisten toimitusten volyymit ovat laskeneet suhteessa viime vuoteen. Liiketoiminta-alueella jatketaan panostuksia myynnin tehostamiseen ja palvelukehitykseen, jossa keskitytään pohjoismaiseen palvelutarjontaan sekä strukturoimattoman datan hyödyntämiseen.

Digital Processes -liiketoiminta-alueen liikevaihto katsauskaudella oli 10,9 milj. euroa (8,4 milj. euroa). Liiketoiminta-alueen liikevaihto kasvoi 29,7 % raportoiduin valuuttakurssein ja 29,2 % vertailukelpoisin valuuttakurssein edelliseen vuoteen verrattuna. Liiketoiminta-alueen kasvun ajureina katsauskaudella olivat uudet palvelut, kiinteistötietopalveluiden ja digitaalisen asuntokauppapalvelu Tamburin vahva kehitys sekä compliance-palveluiden hyvä palvelukehityksen tukema volyymikehitys Suomessa. Suomen markkinoille viime vuonna lanseeratun pankeille suunnatun asuntojen hinta-arviopalvelun volyymi on kehittynyt katsauskaudella odotetun vahvasti. Hinta-arviopalvelun kehittämistä jatketaan edelleen kattavammaksi pääpainon ollessa pankkien vakuudenhallintaprosessien automatisoinnissa. Ruotsissa Tambur-asuntokauppapalvelu on saavuttanut korkean kattavuuden markkinoiden transaktiovolyymista, ja palvelun kehittämisinvestointeja jatketaan läheisessä yhteistyössä keskeisten asiakkaiden kanssa. Liiketoiminta-alueen palvelukehitys keskittyy etenkin asumiseen ja asuntokauppaan liittyvien tietointensiivisten prosessien digitalisointiin.

TALOUDELLINEN TULOS

Loka-joulukuu

Enento Groupin liikevoitto neljännellä vuosineljänneksellä oli 6,1 milj. euroa (7,8 milj. euroa). Liikevoittoon sisältyi 5,9 milj. euron (3,8 milj. euron) vertailukelpoisuuteen vaikuttavat erät, jotka johtuvat pääasiassa välitystuomioistuimen määräämästä lisäkorvauksesta Eniro AB:lle liittyen Proff-yhtiöiden hankintaan, oikeudenkäyntikuluista sekä 3,1 milj. euron (3,0 milj. euron) yrityshankintojen käyvän arvon oikaisujen poistoista.

Oikaistu käyttökate neljännellä vuosineljänneksellä ilman vertailukelpoisuuteen vaikuttavia eriä oli 14,4 milj. euroa (13,6 milj. euroa). Oikaistu käyttökate kasvoi 0,7 milj. euroa raportoiduin valuuttakurssein ja 0,5 milj. euroa vertailukelpoisin valuuttakurssein.

Oikaistu liikevoitto neljännellä vuosineljänneksellä ilman vertailukelpoisuuteen vaikuttavia eriä sekä yrityshankintojen käyvän arvon oikaisujen poistoja oli 11,9 milj. euroa (11,6 milj. euroa) ja kasvoi 0,4 milj. euroa. Neljännen vuosineljänneksen oikaistu liikevoittomarginaali kasvoi maltillisesti edellisen vuoden vastaavaan vuosineljännekseen verrattuna. Kannattavuus kasvoi maltillisesta liikevaihtokehityksestä huolimatta etenkin saavutettujen kustannussynergioiden sekä koronaviruspandemian tuoman taloudellisen epävarmuuden johdosta suunnitellusti toteutetun kiinteiden kustannusten sopeutusohjelman ansiosta. Aktivoituihin kehityskustannuksiin liittyvät poistot kasvoivat verrattuna edellisen vuoden vastaavaan vuosineljännekseen.

Konsernin poistot neljännellä vuosineljänneksellä olivat 5,5 milj. euroa (5,1 milj. euroa). Poistoista 3,1 milj. euroa (3,0 milj. euroa) johtui yrityshankintojen käyvän arvon oikaisujen poistoista. Käyttöoikeusomaisuuserien (IFRS 16) poistot neljännellä vuosineljänneksellä olivat 0,6 milj. euroa (0,6 milj. euroa).

Nettorahoituskulut neljännellä vuosineljänneksellä olivat 0,9 milj. euroa (0,8 milj. euroa). Vuokrasopimusvelkoihin (IFRS 16) liittyvät rahoituskulut neljännellä vuosineljänneksellä olivat 0,0 milj. euroa (0,0 milj. euroa) ja tulokseen kirjatut valuuttakurssitappiot 0,3 milj. euroa (0,0 milj. euroa).

Konsernin tulos ennen veroja neljännellä vuosineljänneksellä oli 5,2 milj. euroa (7,0 milj. euroa).

Konserni kirjasi veroja tuloslaskelmaan neljännellä vuosineljänneksellä -1,6 milj. euroa (-1,6 milj. euroa).

Konsernin tulos neljännellä vuosineljänneksellä oli 3,6 milj. euroa (5,4 milj. euroa).

Tammi-joulukuu

Enento Groupin liikevoitto katsauskaudella oli 27,8 milj. euroa (27,8 milj. euroa). Liikevoittoon sisältyi 4,9 milj. euron (3,3 milj. euron) vertailukelpoisuuteen vaikuttavat erät, jotka johtuvat pääasiassa välitystuomioistuimen määräämästä lisäkorvauksesta Eniro AB:lle liittyen Proff-yhtiöiden hankintaan, yritysjärjestelyihin ja integraatioon liittyvistä kuluista, sekä 12,3 milj. euron (11,6 milj. euron) yrityshankintojen käyvän arvon oikaisujen poistoista.

Oikaistu käyttökate katsauskaudella ilman vertailukelpoisuuteen vaikuttavia eriä oli 54,0 milj. euroa (51,5 milj. euroa). Oikaistu käyttökate kasvoi 2,5 milj. euroa raportoiduin valuuttakurssein ja 2,2 milj. euroa vertailukelpoisin valuuttakurssein.

Oikaistu liikevoitto katsauskaudella ilman vertailukelpoisuuteen vaikuttavia eriä sekä yrityshankintojen käyvän arvon oikaisujen poistoja oli 45,0 milj. euroa (42,6 milj. euroa) ja kasvoi 2,3 milj. euroa. Katsauskauden oikaistu liikevoittomarginaali nousi edellisen vuoden vastaavasta ajanjaksosta. Vertailukauden oikaistua liikevoittomarginaalia rasitti UC KYC -palvelun sulkemisesta aiheutunut aktivoitujen tuotekehitysmenojen alaskirjaus (-1,5 milj. euroa). Katsauskauden kannattavuuskehitystä tukivat huomattavasti saavutetut kustannussynergiat sekä Konsernin maaliskuussa viestimän tilikaudelle suunniteltujen kiinteiden kustannusten sopeutusohjelman toteutus suunnitellusti. Kannattavuuden kasvuvauhtia maltillistivat hankitun Proff-liiketoiminnan liikevoittomarginaalia laimentava vaikutus, jatkuvien tilauspalveluiden myynnin kasvattamiseksi ja Konsernin

brändiuudistukseen tehdyt markkinointipanostukset sekä kasvaneet IT-kulut, johtuen kasvaneista lisenssikuluista ja päällekkäisympäristöjen kuluista. Katsauskauden ja edellisen vuoden investointien kasvusta johtuen aktivoituihin kehityskustannuksiin liittyvät poistot kasvoivat verrattuna edelliseen vuoteen ilman vertailukauden UC KYC - palvelun alaskirjauksen vaikutusta (1,2 milj. euroa).

Konsernin poistot katsauskaudella olivat 21,3 milj. euroa (20,5 milj. euroa). Poistoista 12,3 milj. euroa (11,6 milj. euroa) johtui yrityshankintojen käyvän arvon oikaisujen poistoista. Käyttöoikeusomaisuuserien (IFRS 16) poistot katsauskaudella olivat 2,3 milj. euroa (2,3 milj. euroa).

Nettorahoituskulut katsauskaudella olivat 2,7 milj. euroa (2,9 milj. euroa). Vuokrasopimusvelkoihin (IFRS 16) liittyvät rahoituskulut katsauskaudella olivat 0,2 milj. euroa (0,2 milj. euroa) ja tulokseen kirjatut valuuttakurssitappiot 0,3 milj. euroa (0,1 milj. euroa).

Konsernin tulos ennen veroja katsauskaudella oli 25,1 milj. euroa (24,9 milj. euroa).

Konserni kirjasi veroja tuloslaskelmaan katsauskaudella -5,6 milj. euroa (-5,2 milj. euroa).

Konsernin tulos katsauskaudella oli 19,4 milj. euroa (19,7 milj. euroa).

RAHAVIRTA

Liiketoiminnan rahavirta katsauskaudella oli 40,9 milj. euroa (41,9 milj. euroa). Konsernin käyttöpääoman muutoksen vaikutus rahavirtaan oli 0,4 milj. euroa (1,6 milj. euroa). Vertailukelpoisuuteen vaikuttavien erien vaikutus liiketoiminnan rahavirtaan oli -4,4 milj. euroa (-2,7 milj. euroa).

Konserni maksoi katsauskaudella veroja 5,7 milj. euroa (4,9 milj. euroa).

Investointien rahavirta katsauskaudella oli -10,3 milj. euroa (-19,4 milj. euroa). Investointien rahavirta koostui aineellisten ja aineettomien käyttöomaisuushyödykkeiden hankinnoista.

Rahoituksen rahavirta katsauskaudella oli -24,9 milj. euroa (-35,0 milj. euroa). Rahoituksen rahavirta katsauskaudella koostui maksetusta pääomanpalautuksesta ja vuokrasopimusvelkojen (IFRS 16) takaisinmaksuista.

TASE

Konsernin varat olivat katsauskauden lopussa yhteensä 552,5 milj. euroa (543,3 milj. euroa). Oma pääoma oli yhteensä 315,1 milj. euroa (310,7 milj. euroa) ja velat yhteensä 237,5 milj. euroa (232,6 milj. euroa). Oman pääoman muutos koostuu pääosin katsauskauden tuloksesta ja laajaan tulokseen sisältyvästä muuntoerosta, joka johtuu suurelta osin Ruotsin kruunun vahvistumisesta ja pääoman palautuksesta. Veloista 167,0 milj. euroa (166,2 milj. euroa) oli pitkäaikaisia korollisia velkoja. Veloista 23,2 milj. euroa (24,1 milj. euroa) oli laskennallisia verovelkoja, 8,5 milj. euroa (7,9 milj. euroa) pitkäaikaisia eläkevelkoja, 2,2 milj. euroa (2,3 milj. euroa) lyhytaikaisia korollisia vuokrasopimusvelkoja ja 36,6 milj. euroa (32,1 milj. euroa) lyhytaikaisia korottomia velkoja. Liikearvoa oli katsauskauden lopussa 358,2 milj. euroa (351,4 milj. euroa).

Enento Groupin rahavarat olivat katsauskauden lopussa 26,2 milj. euroa (20,4 milj. euroa) ja nettovelka 143,0 milj. euroa (148,1 milj. euroa).

INVESTOINNIT

Enento Groupin merkittävimmät investoinnit liittyvät tuotteiden ja palvelujen kehitykseen sekä IT-infrastruktuuriin. Muut käyttöomaisuusinvestoinnit koostuvat pääosin autojen ja toimistolaitteiden hankinnoista. Konsernin bruttoinvestoinnit katsauskaudella olivat yhteensä 12,0 milj. euroa (12,4 milj. euroa). Investoinnit aineettomiin hyödykkeisiin olivat 11,1 milj. euroa (11,6 milj. euroa) ja aineellisiin käyttöomaisuushyödykkeisiin 0,9 milj. euroa (0,8 milj. euroa).

Enento Groupin tuotekehitystoimenpiteet koostuvat tuote- ja palveluvalikoimaan liittyvästä tuotekehityksestä. Konsernin aktivoidut tuotekehitys- ja ohjelmistomenot olivat katsauskaudella 11,1 milj. euroa (11,6 milj. euroa). Konsernilla ei ole ollut olennaista tutkimustoimintaa.

HENKILÖSTÖ

Enento Groupin henkilöstömäärä vuoden viimeisellä vuosineljänneksellä oli keskimäärin 425 (399) henkilöä. Tilikauden lopussa henkilöstöä oli 425 (422), joista Suomen yhtiöissä työskenteli 173 (172) henkilöä, Ruotsin yhtiöissä 205 (210) henkilöä, Norjan yhtiössä 45 (39) henkilöä ja Tanskan yhtiössä 2 (1) henkilöä.

Konsernin henkilöstökulut katsauskaudella olivat 36,8 milj. euroa (38,6 milj. euroa) ja niihin sisältyy johdon pitkän aikavälin kannustinjärjestelmästä jaksotettua kuluja 660 tuhatta euroa (850 tuhatta euroa). Johdon pitkän aikavälin kannustinjärjestelmästä on kerrottu tarkemmin osavuositarkastuslyhennelmän liitetietojen kohdassa 2.6. Lähipiiritapahtumat.



Konsernin henkilöstöä kuvaavat avainluvut:

HENKILÖSTÖ				
	1.10. – 31.12.2020	1.10. – 31.12.2019	1.1. – 31.12.2020	1.1. – 31.12.2019
Työsuhteessa keskimäärin	425	399	430	428
Kokoaikaiset	412	389	417	417
Osa- ja määräaikaiset	13	10	13	11
Jakautuminen keskimäärin maantieteellisesti				
Suomi	173	165	176	162
Ruotsi	205	196	207	246
Norja	45	37	45	19
Tanska	2	1	2	1
Palkat ja palkkiot katsauskauden aikana (milj. euroa)	7,5	7,1	27,4	28,5

KATSAUSKAUDEN MUUT TAPAHTUMAT

Varsinainen yhtiökokous 12.6.2020

Yhtiön 12.6.2020 pidetty varsinainen yhtiökokous vahvisti tilinpäätöksen 31.12.2019 päättyneeltä tilikaudelta ja myönsi vastuuvapauden hallituksen jäsenille ja toimitusjohtajalle.

Yhtiökokous vahvisti varojen jaoksi hallituksen ehdotuksen mukaisesti 0,61 euroa osakkeelta. Varat maksettiin osakkaalle, joka täsmäytyspäivänä 16.6.2020 oli merkitty Euroclear Finland Oy:n pitämään osakasluetteloon. Varojen maksupäiväksi päätettiin 25.6.2020.

Yhtiökokous valtuutti hallituksen harkintansa mukaan päättämään varojenjaosta osakkeenomistajille pääomanpalautuksena, yhteensä enintään 0,34 euroa osakkeelta yhtiön sijoitetun vapaan oman pääoman rahastosta. Valtuutus on voimassa seuraavaan varsinaiseen yhtiökokoukseen saakka, kuitenkin enintään 30.6.2021 asti.

Yhtiökokous päätti muuttaa yhtiön yhtiöjärjestystä toiminimen osalta. Yhtiökokous päätti yhtiön uudeksi toiminimeksi Enento Group Oyj.

Yhtiökokous päätti osakkeenomistajien nimitystoimikunnan ehdotuksen mukaisesti yhtiön hallituksen jäsenten lukumääräksi kuusi henkilöä. Hallituksen jäseniksi valittiin osakkeenomistajien

nimitystoimikunnan ehdotuksen mukaisesti uudelleen Petri Carpén, Patrick Lapveteläinen, Carl-Magnus Månsson, Martin Johansson ja Tiina Kuusisto. Uutena jäsenenä hallitukseen valittiin Minna Parhiala.

Yhtiökokous vahvisti hallituksen puheenjohtajan vuosipalkkioksi 51 000 euroa ja jäsenten vuosipalkkioiksi 36 000 euroa. Lisäksi maksetaan 500 euron kokouspalkkio osallistumisesta hallituksen kokoukseen. Hallituksen valiokuntien kokouksiin osallistumisesta maksetaan valiokunnan puheenjohtajille 500 euroa ja valiokunnan jäsenille 400 euroa kokoukselta. Osakkeenomistajien nimitystoimikunnan jäsenille ei makseta palkkioita. Hallituksen ja nimitystoimikunnan jäsenille maksetaan kohtuulliset matkakulut osallistumisesta kokouksiin.

Yhtiön tilintarkastajaksi valittiin uudelleen tilintarkastusyhteisö PricewaterhouseCoopers Oy, päävastuullisena tilintarkastajana KHT Martin Grandell. Tilintarkastajan palkkio maksetaan hallituksen tarkastusvaliokunnan hyväksymän kohtuullisen laskun mukaan.

Osakeantivaltuutus

Yhtiökokous valtuutti hallituksen päättämään yhdestä tai useammasta annista, sisältäen oikeuden antaa uusia tai luovuttaa yhtiön hallussa olevia osakkeita. Valtuutus käsittää yhteensä enintään 1 500 000 osaketta. Hallitus valtuutettiin päättämään myös suunnatusta yhtiön osakkeiden antamisesta. Valtuutusta voidaan käyttää yhtiön kannalta tärkeiden järjestelyjen, kuten liiketoimintaan liittyvien järjestelyjen tai investointien rahoittamiseen tai toteuttamiseen tai sellaisiin muihin hallituksen päättämiin tarkoituksiin, joissa osakkeiden antamiseen ja mahdolliseen annin suuntaamiseen on painava taloudellinen syy.

Yhtiön hallitus valtuutettiin päättämään kaikista muista osakeannin ehdoista, mukaan lukien maksuajasta, merkintähinnan määrittelyperusteista ja merkintähinnasta tai osakkeiden antamisesta maksutta tai siitä, että merkintähinta voidaan maksaa paitsi rahalla myös kokonaan tai osittain muulla omaisuudella.

Valtuutus on voimassa 18 kuukautta yhtiökokouksen päätöksestä lukien eli 12.12.2021 asti. Valtuutus kumosi varsinaisen yhtiökokouksen 28.3.2019 hallitukselle antaman osakeantivaltuutuksen.

Enento Group Oyj:n hallitus päätti 11.2.2019 suunnatusta osakeannista liittyen lisäosakeohjelman 2015 ansaintajakson 2015–2018 ja suoritusperusteisen osakeohjelman 2016 ansaintajakson 2016–2018 palkkioiden maksamiseen. Osakeannissa annettiin vastikkeetta yhteensä 39 328 Enento Group Oyj:n uutta osaketta lisäosakeohjelmaan 2015 ja suoritusperusteiseen osakeohjelmaan 2016 osallistuneille avainhenkilöille ohjelmien ehtojen mukaisesti. Päätös suunnatusta osakeannista perustui varsinaisen yhtiökokouksen 22.3.2018 hallitukselle antamaan valtuutukseen.

Enento Group Oyj:n hallitus päätti 10.2.2020 suunnatusta osakeannista liittyen lisäosakeohjelman 2018 ansaintajakson 2018–2019 palkkioiden maksamiseen. Osakeannissa annettiin vastikkeetta yhteensä 13 769 Enento Group Oyj:n uutta osaketta lisäosakeohjelmaan 2018 osallistuneille avainhenkilöille ohjelman ehtojen mukaisesti. Päätös suunnatusta osakeannista perustui varsinaisen yhtiökokouksen 28.3.2019 hallitukselle antamaan valtuutukseen.

Omien osakkeiden hankintavaltuutus

Yhtiökokous valtuutti hallituksen päättämään enintään 1 500 000 yhtiön oman osakkeen hankkimisesta, yhdessä tai useammassa erässä. Osakkeet hankitaan yhtiön vapaaseen omaan pääomaan kuuluvilla varoilla, jolloin hankinnat vähentävät yhtiön voitonjakoon käytettävissä olevia varoja. Osakkeita voidaan hankkia esimerkiksi yhtiön pääomarakenteen kehittämiseksi, mahdollisten yrityskauppojen tai muiden liiketoimintajärjestelyjen rahoittamiseksi tai toteuttamiseksi, osana yhtiön kannustinjärjestelmää tai muutoin edelleen luovutettaviksi, yhtiöllä pidettäväksi tai mitätöitäviksi.

Osakkeet voidaan hankkia hallituksen päätöksen mukaisesti myös muutoin kuin osakkeenomistajien omistamien osakkeiden suhteessa suunnattuna hankintana osakkeiden hankintahetken markkinahintaan niissä markkinapaikoissa, joissa yhtiön osake on otettu kaupankäynnin kohteeksi, tai markkinoilla muutoin muodostuvaan hintaan. Hallitus päättää, miten osakkeita hankitaan. Hankinnassa voidaan käyttää muun ohessa johdannaisia. Valtuutuksen mukaan hallitus päättää kaikista muista osakkeiden hankkimiseen liittyvistä seikoista.

Valtuutus on voimassa 18 kuukautta yhtiökokouksen päätöksestä lukien eli 12.12.2021 asti. Valtuutus kumosi varsinaisen yhtiökokouksen 28.3.2019 hallitukselle antaman omien osakkeiden hankintavaltuutuksen. Valtuutusta ei ole käytetty 12.2.2021 mennessä.

Hallituksen kokous 12.6.2020

Järjestäytymiskokouksessaan hallitus valitsi keskuudestaan puheenjohtajaksi Patrick Lapveteläisen.

Järjestäytymiskokouksessaan hallitus arvioi riippumattomuuttaan Suomen listayhtiöiden hallinnointikoodin mukaisesti. Hallitus totesi, että kaikki hallituksen jäsenet ovat yhtiöstä riippumattomia ja kaikki, Patrick Lapveteläistä ja Martin Johanssonia lukuun ottamatta, riippumattomia merkittävistä osakkeenomistajista. Hallitus totesi myös, että yhtiö täyttää hallinnointikoodin suosituksen 10 hallituksen jäsenten riippumattomuudesta.

Väl miesmenettely ratkaisi kiistan Enento Groupin ja Eniron välillä 1.10.2020

Enento Group Oyj tiedotti 16.8.2019 vastaanottaneensa vaatimuksen lisäkorvaukseen Eniro AB:lta liittyen Proff-yhtiöiden hankintaan Eniro AB:n tytäryhtiöiltä Eniro Sverige AB:lta, Eniro Holding AS:lta ja Eniro Danmark A/S:lta.

Eniro esitti vaatimuksessaan, että sopimuksessa määritelty kauppahinta, jolla kauppa toteutettiin, oli väärä Eniron puolelta tehdyn ”kirjoitusvirheen” (engl. ”clerical error”) vuoksi. Kauppa julkistettiin 20. toukokuuta 2019 ja se astui voimaan 1. heinäkuuta 2019. Enento Group piti vaatimusta perusteettomana.

Kiista ratkaistiin Tukholman kauppakamarin välitystuomioistuimessa. Välitystuomioistuimen päätös annettiin 1.10.2020 ja sen mukaan Enento Group määrättiin maksamaan Enirolle 23 713 421 Ruotsin kruunun korvaus ja korot maksuhetkeen asti sekä väl miesoikeuden kuluja 131 874 euroa. Enento Group esittää maksettavaksi määrätyn erän vuoden 2020 neljännellä vuosineljänneksellä vertailukelpoisuuteen vaikuttavissa erissä.

Hallituksen päätös varojen jakamisesta 6.11.2020

Yhtiökokous 12.6.2020 valtuutti hallituksen harkintansa mukaan päättämään varojenjaosta osakkeenomistajille pääomanpalautuksena, yhteensä enintään 0,34 euroa osakkeelta yhtiön sijoitetun vapaan oman pääoman rahastosta. Valtuutus on voimassa seuraavaan varsinaiseen yhtiökokoukseen saakka, kuitenkin enintään 30.6.2021 asti.

Hallitus päätti 6.11.2020 valtuutuksen mukaisesti, että pääoman palautuksena sijoitetun vapaan pääoman rahastosta maksetaan 0,34 euroa osakkeelta, eli yhteensä 8 162 400,74 euroa. Pääoman palautus maksettiin osakkeenomistajalle, joka maksun täsmäytyspäivänä 10.11.2020 oli merkitty Euroclear Finland Oy:n pitämään yhtiön osakasluetteloon. Varat maksettiin 26.11.2020.

Enento Groupin osakkeenomistajien nimitystoimikunnan jäsenet on nimetty ja nimitystoimikunnan esitys 22.12.2020

Enento Group Oyj:n osakkeenomistajien nimitystoimikunta valmistelee hallituksen jäseniä ja hallituspalkkioita koskevia ehdotuksia seuraavalle varsinaiselle yhtiökokoukselle. Nimitystoimikuntaan valittiin toimikunnan jäseniksi Petri Niemisvirran (Sampo Oyj), Mats Torstendahlin (Skandinaviska Enskilda Banken AB) ja Hugo Preutzin (Nordea Bank Abp). Yhtiön hallituksen puheenjohtajan ominaisuudessa nimitystoimikunnan jäsen on Patrick Lapveteläinen ja hallituksen nimeämä jäsen on Petri Carpén. Toimikunta valitsi puheenjohtajakseen Petri Niemisvirran.

Nimitystoimikunnan esitys kevään 2021 varsinaiselle yhtiökokoukselle

Toimikunta esittää hallituksen jäsenten lukumääräksi kuusi (6) jäsentä.

Toimikunta esittää, että hallitukseen valitaan edelleen Petri Carpén, Patrick Lapveteläinen, Martin Johansson, Tiina Kuusisto ja Minna Parhiala. Toimikunta esittää, että uudeksi jäseneksi valitaan Erik Forsberg.

Erik Forsberg (syntynyt 1971) toimii Collectia A/S:n hallituksen puheenjohtajana ja hallituksen jäsenenä useassa muussa yhtiössä.

Toimikunta esittää, että hallituksen puheenjohtajalle maksetaan palkkiona 52 000 euroa vuodessa ja hallituksen jäsenille maksetaan palkkiona 36 750 euroa vuodessa. Lisäksi maksetaan 500 euron kokouspalkkio osallistumisesta hallituksen kokoukseen.

Toimikunta esittää, että hallituksen valiokuntien kokouksiin osallistumisesta maksetaan valiokunnan puheenjohtajille 500 euroa kokoukselta ja valiokuntien jäsenille 400 euroa kokoukselta.

Toimikunta esittää, että nimitystoimikunnan jäsenille ei makseta palkkiota. Toimikunta esittää, että jäsenille korvataan kohtuulliset matkakulut osallistumisesta kokouksiin. Toimikunta esittää, että tämä esitys palkkiosta astuu voimaan seuraavan varsinaisen yhtiökokouksen jälkeen.

Toimikunta esittää, että osakkeenomistajien nimitystoimikunnan työjärjestyksen 2. kohta muutetaan kuulumaan seuraavasti:

Nimitystoimikunnan kokoonpano ja jäsenten nimittäminen

Nimitystoimikunta koostuu neljästä jäsenestä, joista kolme edustaa niitä Yhtiön kolmea suurinta osakkeenomistajaa, joiden osuus Yhtiön kaikkien osakkeiden tuottamista äänistä on suurin seuraavaa varsinaista yhtiökokousta edeltävän syyskuun 30. päivänä. Nimitystoimikunnan muuna jäsenenä toimii asiantuntijaroolissa Yhtiön hallituksen puheenjohtaja.

Nimitystoimikunnan ehdotukset tullaan sisällyttämään yhtiökokoukseen.

KATSAUSKAUDEN JÄLKEISET TAPAHTUMAT

Enento Group muuttaa liiketoiminta-aluerakennetta ja muodostaa Data and Analytics -toimintoyksikön 14.1.2021

Enento Group Oyj julkisti 14.1.2021 suunnitelman liiketoiminta-aluerakenteen muuttamisesta ja uuden Data and Analytics -yksikön muodostamisesta. Organisaatiomuutoksen tavoitteena on mahdollistaa nopeampi ja sujuvampi strategian implementointi sekä korostaa datan ja analytiikan tärkeyttä.

Enento Groupilla on tällä hetkellä neljä liiketoiminta-aluetta: Risk Decisions, Customer Data Management, SME & Consumers ja Digital Processes. Uusi organisaatorakenne sisältää kolme liiketoiminta-aluetta, jotka ovat Business Insight, Consumer Insight ja Digital Processes. Nämä uudet liiketoiminta-alueet korvaavat nykyiset (Risk Decisions, Customer Data Management ja SME and Consumers) Digital Processes liiketoiminta-alueen pysyessä ennallaan.

Heikki Koivula, nykyisen Risk Decisions liiketoiminta-alueen johtaja vastaa jatkossa uudesta Business Insight liiketoiminta-alueesta. Siri Hane, nykyisen SME and Consumers liiketoiminta-alueen johtaja vastaa jatkossa uudesta Consumer Insight -liiketoiminta-alueesta. Siri Hanen vanhempainvapaan aikana Gabriella Göransson (Head of Risk Decisions Sweden) sijaistaa Siri Hanea ajalla 1.4. – 1.10.2021. Gabriella Göransson toimii kyseisin ajan myös Enento Groupin johtoryhmän jäsenenä. Heikki Ylpekkala jatkaa Digital Processes liiketoiminta-alueen johdossa.

Uusi Consumer Insight -liiketoiminta-alue keskittyy asiakaslähtöisiin kuluttajietopalveluihin ja uusi Business Insight liiketoiminta-alue yritystietopalveluihin.

Uutta Data and Analytics toimintoyksikköä tulee johtamaan Karl-Johan Werner, Chief Data & Analytics Officer. Nykyinen Karl-Johan Wernerin johtama Customer Data Management liiketoiminta-alue sisällytetään uusiin liiketoiminta-alueisiin. Karl-Johan Werner jatkaa Enento Groupin johtoryhmän jäsenenä.

Organisaatiomuutos ei sisällä suunnitelmia henkilöstövähennyksiksi, mutta edellyttää yhteistyömenettelyä Suomessa ja Ruotsissa. Neuvottelut aloitetaan välittömästi. Uusi organisaatorakenne tulee voimaan 1. huhtikuuta 2021.

OSAKKEET JA OSAKKEENOMISTAJAT

Yhtiöllä on yksi osakelaji. Kullakin osakkeella on yksi ääni osakkeenomistajien yhtiökokouksessa, ja kullakin osakkeella on yhtäläinen oikeus yhtiön osinkoihin ja nettovaroihin. Osakkeilla ei ole

nimellisarvoa. Yhtiön osakkeet on merkitty Euroclear Finland Oy:n ylläpitämään arvo-osuusjärjestelmään.

Enento Group Oyj:n avainhenkilöille suuntaamassa maksuttomassa osakeannissa merkittiin yhteensä 13 769 uutta osaketta, jotka rekisteröitiin kaupparekisteriin 26.2.2020. Rekisteröinnin jälkeen yhtiön osakkeiden kokonaismäärä nousi 24 007 061 osakkeeseen. Uudet osakkeet tuottavat oikeuden osinkoon ja muuhun varojen jakoon sekä muut osakkeenomistajan oikeudet rekisteröintipäivästä 26.2.2020 lukien. Kaupankäynti uusilla osakkeilla alkoi 27.2.2020.

Osakkeiden kokonaismäärä 31.12.2020 oli 24 007 061 (23 993 292) osaketta ja yhtiön osakepääoma oli 80 000 (80 000) euroa.

Yhtiöllä oli arvo-osuusrekisterin mukaan 31.12.2020 yhteensä 3 070 (2 726) osakkeenomistajaa. Luettelo suurimmista omistajista on nähtävissä yhtiön sijoittajasiivuilla osoitteessa: enento.com/sijoittajat



- Rahoitus- ja vakuutuslaitokset 36,1 %
- Ulkomaat 49,4 %
- Julkisyhteisöt 6,5 %
- Kotitaloudet 4,0 %
- Yritykset ja asunto-osakeyhtiöt 2,8 %
- Voittoa tavoittelemattomat yhteisöt 1,2 %

OSAKEKOHTAISET AVAINLUVUT

	1.1. – 31.12.2020	1.1. – 31.12.2019
Euroa (ellei toisin mainita)		
Osakkeen kurssikehitys		
Ylin kurssi	40,30	34,70
Alin kurssi	24,20	22,00
Keskikurssi	31,83	26,56
Päätöskurssi	33,60	31,50
Osakekannan markkina-arvo, milj. euroa	806,6	755,8
Osakkeiden vaihto, kpl	6 757 380	2 509 597
Osakkeiden yhteenlaskettu vaihtoarvo, milj. euroa	215,1	66,6

LIPUTUSILMOITUKSET JA JOHDON LIKETOIMET

Katsauskauden liputusilmoitukset

Arvopaperimarkkinalain 9 luvun 10 §:n mukainen ilmoitus 12.8.2020

Enento Group Oyj vastaanotti 11.8.2020 Arvopaperimarkkinalain 9 luvun 5 §:n mukaisen ilmoituksen, jonka mukaan Kayne Anderson Rudnick Investment Management LLC:n omistusosuus Enento Group Oyj:ssä oli alittanut 5 prosentin rajan. Kayne Anderson Rudnick Investment Management LLC:n omistusosuus on 1 197 290 osaketta, joka vastaa 4,99 prosentin osuutta yhtiön osakkeista ja äänistä.

Arvopaperimarkkinalain 9 luvun 10 §:n mukainen ilmoitus 18.9.2020

Enento Group Oyj vastaanotti 18.9.2020 Arvopaperimarkkinalain 9 luvun 5 §:n mukaisen ilmoituksen, jonka mukaan Swedbank AB:n omistus Enentosta on alittanut 5 prosentin rajan 18.9.2020. Ilmoituksen mukaan Swedbank AB:n omistus Enentosta on 0 prosenttia koko Enenton osakekannasta.

Arvopaperimarkkinalain 9 luvun 10 §:n mukainen ilmoitus 22.9.2020

Enento Group Oyj vastaanotti 21.9.2020 Arvopaperimarkkinalain 9 luvun 5 §:n mukaisen ilmoituksen, jonka mukaan Kayne Anderson Rudnick Investment Management LLC:n omistusosuus Enento Group Oyj:ssä oli ylittänyt 5 prosentin rajan 18.9.2020. Kayne Anderson Rudnick Investment Management, LLC:n omistus on noussut 1 855 662 osakkeeseen vastaten 7,73 prosenttia koko Enenton osakekannasta.

Arvopaperimarkkinalain 9 luvun 10 §:n mukainen ilmoitus 12.11.2020

Enento Group Oyj vastaanotti Svenska Handelsbanken AB (publ):lta arvopaperimarkkinalain 9 luvun 5 §:n mukaisen ilmoituksen, jonka mukaan Handelsbanken on myynyt 2 161 178 Enenton osaketta nopeutetussa tarjousmenettelyssä. Osakemyynin toteutuksen yhteydessä Handelsbankenin suora omistusosuus Enenton osakkeista ja äänistä laski alle 5 prosentin rajan. Ilmoituksen mukaan Svenska Handelsbanken AB:n omistus Enentosta on 0 prosenttia koko Enenton osakekannasta.

Johdon liiketoimet

Enento Groupin johdon liiketoimet katsauskauden ajalta on julkaistu pörssitiedotteina ja ovat luettavissa yhtiön sijoittajasivuilla osoitteessa: enento.com/sijoittajat

LÄHIAJAN RISKIT JA EPÄVARMUUSTEKIJÄT

Konsernin tarjoamien tuotteiden ja palveluiden kysyntä riippuu sen asiakkaiden oman liiketoiminnan vilkkaudesta. Jos talouskasvu on hidasta tai laskevaa, voi Enento Groupin palveluiden kysyntä heikentyä. Lisäksi konsernin asiakkaiden luotonantokykyä heikentävät sääntelymuutokset voivat vaikuttaa konsernin palvelujen ja tuotteiden kysyntään negatiivisesti.

Johtuen COVID-19 -pandemiasta Pohjoismaat ovat valtiotasolla asettaneet ankaria ja laajoja rajoituksia, joilla on merkittäviä vaikutuksia taloudelliseen toimeliaisuuteen. Konserni on arvioinut rajoitustoimista aiheutuvia riskejä ja epävarmuustekijöitä. Ennenkokemattoman tilanteen seurauksena konsernin kyky ennustaa mahdollisia vaikutuksia palveluidensa kysyntään on heikentynyt. Pandemian kysyntätekijöihin vaikuttavien riskien mahdollisia liiketoimintavaikutuksia hallitaan ennakoivilla kustannussopeutustoimenpiteillä ja varautumissuunnitelmilla. Luottoriskin kasvun konserni katsoo rajalliseksi, koska merkittävä osa konsernin asiakkaista on vakavaraisia rahoitusalan yhtiöitä, joiden luottoriskin konserni arvioi vähäiseksi. Maksuvalmiusriskin hallinnassa konsernilla on käyttämättömiä luottojärjestelyjä eivätkä konsernin ulkoisen rahoituksen lainat eräänny ennen vuoden 2023 lokakuuta.

Pohjoismaisten valuuttojen volatiliteetista syntyvää valuuttakurssiriskiä hallitaan pääasiassa operatiivisin keinoin. Myynnit ja ostot syntyvät pääasiassa kunkin konserniyhtiön toimintavaluutassa. Näin ollen Konserni ei ole altistunut merkittävälle transaktioriskille. Translaatoriskiä konserni hallitsee rahoittamalla liiketoimintansa muualla kuin Suomessa paikallisessa valuutassa, jotta valuuttakurssien vaihtelusta johtuvat muutokset liikevoitossa voidaan osittain kattaa rahoituskustannusten muutoksilla. Konsernin raportointivaluutta on euro ja konsernilla on merkittävää liiketoimintaa Ruotsin ja Norjan kruunuissa. Tämän takia valuuttakurssien vaihtelu vaikuttaa konsernin raportoidun liikevaihdon, käyttökatteen ja tuloksen kehitykseen.

Yleinen kustannussäästöjen tavoittelu yritystoiminnassa ja kilpailun kiristyminen konsernin toimialalla voivat aiheuttaa paineita laskea hintoja, mikä saattaa vaikuttaa kielteisesti myyntiin ja tulokseen.

Enento Group uskoo, että konsernin menestykseen vaikuttaa sen kyky vastata asiakkaiden tarpeisiin kehittämällä tuotteita ja palveluita, joita on helppo käyttää ja joilla parannetaan asiakkaiden liiketoimintaprosessien tehokkuutta, tuodaan kustannussäästöjä ja helpotetaan parempien liiketoimintapäätösten tekemistä. Mahdolliset puutteet tuotekehityssalkunhallinnassa sekä kehitysresurssien vajuus voivat myöhästyttää uusien palveluiden tai parannusten markkinoille tuloa ja näin heikentää konsernin tulosta.

Enento Groupin liiketoiminnan perusedellytyksiä ovat hyvin toimiva tietotekniikka ja palveluiden korkea saatavuustaso. Huolimatta käytössä olevista korkean käytettävyyden ratkaisuksista ja parhaiden käytäntöjen mukaisista suojausratkaisuksista ei ulkoisten tai sisäisten uhkien realisoitumista voida koskaan täysin poissulkea. Tämän tyyppisten riskien toteutuminen voisi johtaa mm. tietojen väärinkäyttöön, muunteluun tai laittomaan julkistamiseen ja voisi johtaa juridisiin seuraamuksiin, mainehaittaan, tulonmenetyksiin, vaateisiin tai viranomaisten toimenpiteisiin.

VAROJENJAKOEHDOTUS

Tilikauden 2020 lopussa konsernin emoyhtiön jakokelpoiset varat olivat 390 594 628,13 euroa, josta tilikauden voitto oli 23 332 702,86 euroa. Hallitus ehdottaa 29.3.2021 kokoontuvalle varsinaiselle yhtiökokoukselle, että 31.12.2020 päättyneeltä tilikaudelta jaetaan varoja 0,95 euroa osakkeelta, yhteensä 22 806 707,95 euroa perustuen Yhtiön rekisteröityyn kokonaisosakemäärään ehdotuksen tekohetkellä, seuraavasti:

VAROJENJAKOEHDOTUS		
	Euroa / osake	Euroa
Sijoitetun vapaan oman pääoman rahastosta pääomanpalautuksena (VOPR osinkona)	0,95	22 806 707,95
Vapaaseen omaan pääomaan jätetään		367 787 920,18
Yhteensä		390 594 628,13

Pääomanpalautus sijoitetun vapaan oman pääoman rahastosta maksetaan osakkeenomistajalle, joka maksun täsmäytyspäivänä 31.3.2021 on merkitty Euroclear Finland Oy:n pitämään yhtiön osakasluetteloon. Hallitus ehdottaa, että varat maksetaan 12.4.2021.

Yhtiön johdon pitkän aikavälin kannustinjärjestelmän 2018 – 2020 perusteella maksettavien palkkioiden odotetaan lisäksi johtavan noin 28 000 Enento Group Oyj:n uuden varojenjakoön tilikaudelta 2020 oikeuttavan osakkeen liikkeeseen laskemiseen. Näin ollen ehdotettu varojenjaon kokonaismäärä tulisi kasvamaan noin 27 000 eurolla.

Helsingissä 12. helmikuuta 2021

ENENTO GROUP OYJ
Hallitus

Lisätietoja:
Jukka Ruuska
toimitusjohtaja
Enento Group Oyj
Puh. +358 10 270 7111

Jakelu:
Nasdaq Helsinki
Keskeiset tiedotusvälineet
enento.com/sijoittajat

TILINPÄÄTÖSLYHENNELMÄ JA LIITETIEDOT 1.1. – 31.12.2020

Tässä tilinpäätöstiedotteessa esitetyt luvut ovat tilintarkastettuja. Tilinpäätöstiedotteen luvut ovat pyöristettyjä, joten yksittäisten lukujen yhteenlaskettu summa saattaa poiketa esitetystä summaluvusta.

1. Konsernin tuloslaskelma, tase, rahavirtalaskelma ja laskelma oman pääoman muutoksista

KONSERNIN TULOSLASKELMA				
Tuhatta euroa	1.10. – 31.12.2020	1.10. – 31.12.2019	1.1. – 31.12.2020	1.1. – 31.12.2019
Liikevaihto	40 217	39 188	151 317	145 957
Liiketoiminnan muut tuotot	139	161	649	293
Materiaalit ja palvelut	-6 549	-6 305	-25 442	-24 499
Henkilöstökulut ¹	-9 910	-9 486	-36 815	-38 574
Oman työn aktivointi	772	650	2 732	2 218
<i>Henkilöstökulut yhteensä</i>	<i>-9 137</i>	<i>-8 835</i>	<i>-34 083</i>	<i>-36 356</i>
Liiketoiminnan muut kulut	-13 063	-11 377	-43 314	-37 111
Poistot	-5 540	-5 070	-21 311	-20 503
Liikevoitto	6 067	7 762	27 816	27 782
Rahoitustuotot	21	41	271	154
Rahoituskulut	-888	-808	-2 998	-3 029
Rahoitustuotot ja -kulut	-867	-767	-2 728	-2 875
Voitto ennen veroja	5 200	6 995	25 088	24 906
Tuloverot	-1 555	-1 596	-5 640	-5 197
Kauden tulos	3 645	5 399	19 448	19 710
Erät, jotka saatetaan siirtää tulosvaikutteisiksi:				
Muuntoerot ulkomaisista yksiköistä	14 498	6 402	9 878	-5 305
Ulkomaisiin yksiköihin tehtyjen nettosijoitusten suojaukset	-3 349	-1 474	-2 603	1 186
Eriin liittyvät tuloverot	670	295	521	-237
	11 819	5 222	7 795	-4 357
Erät, joita ei siirretä tulosvaikutteisiksi:				
Työsuhteen päättymisen jälkeisten etuusvelvoitteiden uudelleen määrittämisestä johtuvat erät	-292	-3 634	-292	-3 634
Eriin liittyvät tuloverot	60	749	60	749
	-232	-2 885	-232	-2 885
Kauden muut laajan tuloksen erät verovaikutus huomioon otettuna	11 587	2 337	7 564	-7 242
Kauden laaja tulos	15 232	7 736	27 012	12 467

Tuhatta euroa	1.10. – 31.12.2020	1.10. – 31.12.2019	1.1. – 31.12.2020	1.1. – 31.12.2019
Tuloksen jakautuminen:				
Emoyrityksen omistajille	3 645	5 399	19 448	19 710
Laajan tuloksen jakautuminen:				
Emoyrityksen omistajille	15 232	7 736	27 012	12 467
Emoyrityksen omistajille kuuluva kauden osakekohtainen tulos:				
Laimentamaton, euroa	0,15	0,23	0,81	0,82
Laimennusvaikutuksella oikaistu, euroa	0,15	0,22	0,81	0,82

¹ Henkilöstökulut sisältävät johdon pitkän aikavälin kannustinjärjestelmästä jaksotettua kuluja neljännellä vuosineljänneksellä 1.10.-31.12.2020 156 tuhatta euroa, vertailukaudella 1.10.-31.12.2019 160 tuhatta euroa, tilikaudella 1.1.-31.12.2020 660 tuhatta euroa ja tilikaudella 2019 850 tuhatta euroa

KONSERNITASE		
Tuhatta euroa	31.12.2020	31.12.2019
VARAT		
Pitkäaikaiset varat		
Liikearvo	358 233	351 368
Muut aineettomat hyödykkeet	132 972	135 460
Aineelliset käyttöomaisuushyödykkeet	2 084	2 356
Käyttöoikeusomaisuuserät	7 489	9 591
Laskennalliset verosaamiset	486	740
Rahoitusvarat ja muut saamiset	76	86
Pitkäaikaiset varat yhteensä	501 339	499 601
Lyhytaikaiset varat		
Myyntisaamiset ja muut saamiset	25 030	23 328
Rahavarat	26 164	20 361
Lyhytaikaiset varat yhteensä	51 194	43 688
Varat yhteensä	552 533	543 289
OMA PÄÄOMA JA VELAT		
Emoyrityksen omistajille kuuluva oma pääoma		
Osakepääoma	80	80
Sijoitetun vapaan oman pääoman rahasto	317 367	340 173
Muuntoerot	8 202	407
Kertyneet tappiot	-10 575	-29 985
Emoyrityksen omistajille kuuluva oma pääoma	315 073	310 675
Määräysvallattomien omistajien osuus	0	0
Oma pääoma yhteensä	315 073	310 675
Velat		
Pitkäaikaiset velat		
Rahoitusvelat	166 960	166 225
Eläkevelat	8 465	7 915
Laskennalliset verovelat	23 213	24 137
Pitkäaikaiset velat yhteensä	198 638	198 277
Lyhytaikaiset velat		
Rahoitusvelat	2 458	2 276
Saadut ennakot	12 075	10 247
Ostovelat ja muut velat	24 289	21 814
Lyhytaikaiset velat yhteensä	38 822	34 337
Velat yhteensä	237 459	232 614
Oma pääoma ja velat yhteensä	552 533	543 289

LASKELMA KONSERNIN OMAN PÄÄOMAN MUUTOKSISTA

<u>Emoyrityksen omistajille kuuluva oma pääoma</u>							
Tuhatta euroa	Osake- pääoma	Sijoitetun vapaan oman pääoman rahasto	Muunto- erot	Kertyneet tappiot	Yhteensä	Määräys- vallattomien omistajien osuus	Oma pääoma yhteensä
Oma pääoma 1.1.2020	80	340 173	407	-29 985	310 675	0	310 675
Kauden tulos	-	-	-	19 448	19 448	-	19 448
Muut laajan tuloksen erät							
Nettosijoituksen suojaus	-	-	-2 082	-	-2 082	-	-2 082
Etuuspohjaiset järjestelyt	-	-	-	-232	-232	-	-232
Muuntoerot	-	-	9 878	-	9 878	-	9 878
Kauden laaja tulos	-	-	7 795	19 216	27 012	-	27 012
Liiketoimet omistajien kanssa							
Varojenjako	-	-22 807	-	-	-22 807	-	-22 807
Johdon kannustinjärjestelmä	-	-	-	193	193	-	193
Oma pääoma 31.12.2020	80	317 367	8 202	-10 575	315 073	0	315 073
<u>Emoyrityksen omistajille kuuluva oma pääoma</u>							
Tuhatta euroa	Osake- pääoma	Sijoitetun vapaan oman pääoman rahasto	Muunto- erot	Kertyneet tappiot	Yhteensä	Määräys- vallattomien omistajien osuus	Oma pääoma yhteensä
Oma pääoma 1.1.2019	80	351 690	4 592	-35 071	321 290	0	321 290
Kauden tulos	-	-	-	19 710	19 710	-	19 710
Muut laajan tuloksen erät							
Nettosijoituksen suojaus	-	-	1 120	-172	948	-	948
Etuuspohjaiset järjestelyt	-	-	-	-2 885	-2 885	-	-2 885
Muuntoerot	-	-	-5 305	-	-5 305	-	-5 305
Kauden laaja tulos	-	-	-4 185	16 653	12 467	-	12 467
Liiketoimet omistajien kanssa							
Varojenjako	-	-11 517	-	-11 277	-22 794	-	-22 794
Johdon kannustinjärjestelmä	-	-	-	-289	-289	-	-289
Oma pääoma 31.12.2019	80	340 173	407	-29 985	310 675	0	310 675

KONSERNIN RAHAVIRTALASKELMA				
Tuhatta euroa	1.10. – 31.12.2020	1.10. – 31.12.2019	1.1. – 31.12.2020	1.1. – 31.12.2019
Liiketoiminnan rahavirta				
Voitto ennen veroja	5 200	6 995	25 088	24 906
Oikaisut:				
Poistot	5 540	5 070	21 311	20 503
Rahoitustuotot ja -kulut	867	767	2 728	2 875
Aineellisten käyttöomaisuushyödykkeiden myyntivoitot (-) ja -tappiot (+)	-24	-17	-149	-66
Johdon kannustinjärjestelmä	156	160	-29	-289
Muut oikaisut	-207	12	-206	-177
Rahavirta ennen käyttöomaisuuden muutosta	11 531	12 987	48 743	47 752
Käyttöomaisuuden muutos:				
Myyntisaamisten ja muiden saamisten lisäys (-) / vähennys (+)	90	866	-1 108	-618
Ostovelkojen ja muiden velkojen lisäys (+) / vähennys (-)	2 457	-1 595	1 544	2 191
Käyttöomaisuuden muutos	2 546	-729	436	1 573
Maksetut korot	-1 263	-1 217	-2 593	-2 755
Saadut korot	21	41	50	201
Maksetut verot	-1 490	-882	-5 725	-4 852
Liiketoiminnan rahavirta	11 346	10 200	40 912	41 920
Investointien rahavirta				
Aineellisten käyttöomaisuushyödykkeiden hankinta	-209	-471	-948	-779
Aineettomien hyödykkeiden hankinta	-3 321	-4 016	-9 928	-11 638
Tytäryritysten hankinnat vähennettynä hankintahetken rahavaroilla	-	-	-	-7 327
Aineellisten käyttöomaisuushyödykkeiden myyntitulot	125	98	621	370
Investointien rahavirta	-3 405	-4 390	-10 254	-19 374
Rahoituksen rahavirta				
Rahoitusvelkojen nostot	-	-	-	-
Rahoitusvelkojen takaisinmaksut	-572	-10 534	-2 127	-12 216
Maksetut osingot ja muu voitonjako	-8 162	-	-22 807	-22 794
Rahoituksen rahavirta	-8 734	-10 534	-24 934	-35 010
Rahavarojen nettolisäys / -vähennys	-794	-4 723	5 724	-12 464
Rahavarat kauden alussa	25 918	24 743	20 361	33 215
Rahavarojen nettomuutos	-794	-4 723	5 724	-12 464
Rahavarojen muuntoerot	1 040	341	79	-390
Rahavarat kauden lopussa	26 164	20 361	26 164	20 361

2. Liitetiedot

2.1. Laatumisperiaatteet

Tämä tilinpäätöstiedote on laadittu IAS 34 osavuosisikatsaukset -standardin mukaisesti. Tilinpäätöstiedotteessa on noudatettu samoja laatumisperiaatteita ja laskentamenetelmiä kuin vuositilinpäätöksessä 31.12.2020 päättyneeltä tilikaudelta.

Tilinpäätöksen laatiminen IFRS-standardien mukaisesti edellyttää Enento Groupin johdolta sellaisten arvioiden ja oletusten käyttämistä, jotka vaikuttavat taseen laadintahetken varojen ja velkojen sekä tilikauden tuottojen ja kulujen määriin. Lisäksi joudutaan käyttämään harkintaa tilinpäätöksen laatumisperiaatteiden soveltamisessa. Arviot ja oletukset perustuvat tilinpäätöshetken näkemyksiin, joten ne sisältävät riskejä ja epävarmuustekijöitä. Toteumat voivat poiketa tehdyistä arvioista ja oletuksista. Keskeiset kirjanpidolliset arviot ja harkintaan perustuvat ratkaisut on esitetty yksityiskohtaisemmin vuoden 2020 konsernitilinpäätöksen liitetiedossa 3.

Ulkomaisten tytäryritysten tuloslaskelmat ja kassavirrat on muunnettu euroiksi kuukausittain käyttäen Euroopan keskuspankin julkaisemaa kuukauden keskimurssia ja taseet käyttäen Euroopan keskuspankin julkaisemaa kauden päätöspäivän kurssia. Kauden tuloksen muuntaminen eri kursseilla tuloslaskelmassa ja taseessa aiheuttaa taseessa omaan pääomaan kirjattavan muuntoeron, jonka muutos kirjataan muihin laajan tuloksen eriin.

Osavuosisikatsauksessa esitetyt luvut ovat konsernilukuja. Luvut ovat pyöristettyjä, joten yksittäisten lukujen yhteenlaskettu summa saattaa poiketa esitetystä summaluvusta. Tässä tilinpäätöstiedotteessa esitettävät luvut ovat tilintarkastettuja.

Laatumisperiaatteiden muutokset

Katsauskaudella ei ole tapahtunut laatumisperiaatteiden muutoksia.

Uudet standardit ja tulkinnat, joita ei ole vielä otettu käyttöön

Enento Group soveltaa uusia ja muutettuja standardeja ja tulkintoja niiden voimaantulopäivänä, tai seuraavan tilikauden alusta alkaen, jos voimaantulopäivä on eri kuin tilikauden ensimmäinen päivä.

Tällä hetkellä jo julkaistuilla, mutta ei vielä voimassa olevilla IFRS-standardeilla tai IFRIC-tulkinnoina ei odoteta olevan olennaista vaikutusta Konsernille.

2.2. Liikevaihto

LIIKEVAIHTO LIIKETOIMINTA-ALUEITTAIN				
Tuhatta euroa	1.10. – 31.12.2020	1.10. – 31.12.2019	1.1. – 31.12.2020	1.1. – 31.12.2019
Risk Decisions	24 093	24 069	93 542	95 486
SME and Consumers	10 670	10 883	38 798	33 931
Customer Data Management	2 225	2 071	8 067	8 127
Digital Processes	3 229	2 164	10 910	8 413
Yhteensä	40 217	39 188	151 317	145 957

Enento Groupin organisaatio muodostuu kahdentyyppisistä yksiköistä: liiketoiminta-alueista ja liiketoimintaa tukevista toimintoyksiköistä.

2.3. Oma pääoma

MUUTOKSET OSAKKEIDEN LUKUMÄÄRÄSSÄ		
	Osakemäärä	Osakkeet yhteensä
1.1.2019		23 953 964
Johdon kannustinjärjestelmän mukaisesti liikkeeseen lasketut osakkeet	39 328	23 993 292
30.12.2019		23 993 292
1.1.2020		23 993 292
Johdon kannustinjärjestelmän mukaisesti liikkeeseen lasketut osakkeet	13 769	24 007 061
31.12.2020		24 007 061

Enento Group Oyj:n avainhenkilöille suuntaamassa maksuttomassa osakeannissa merkittiin yhteensä 13 769 uutta osaketta, jotka rekisteröitiin kaupparekisteriin 26.2.2020. Uudet osakkeet tuottavat oikeuden osinkoon ja muuhun varojen jakoon sekä muut osakkeenomistajan oikeudet rekisteröintipäivästä 26.2.2020 alkaen. Kaupankäynti uusilla osakkeilla alkoi 27.2.2020. Osakepalkitsemiseen liittyvästä osakkeiden liikkeeseen laskusta kerrotaan tarkemmin tilinpäätöslyhennelmän liitetietojen kohdassa 2.6. Lähipiiritapahtumat.

Enento Group Oyj:n avainhenkilöille suuntaamassa maksuttomassa osakeannissa merkittiin yhteensä 39 328 uutta osaketta. Uudet osakkeet rekisteröitiin kaupparekisteriin 8.3.2019 ja ne tuottivat oikeuden osinkoon ja muuhun varojen jakoon sekä muut osakkeenomistajan oikeudet rekisteröintipäivästä alkaen. Kaupankäynti osakkeilla alkoi 11.3.2019. Osakepalkitsemiseen liittyvästä osakkeiden liikkeeseen laskusta kerrotaan tarkemmin osavuositarkastuslyhennelmän liitetietojen kohdassa 2.6. Lähipiiritapahtumat.

Enento Group Oyj jakoi tilikaudelta 2019 varoja 0,95 euroa osakkeelta, yhteensä 22,8 milj. euroa. Pääomanpalautukset maksettiin 25.6.2020, 0,61 euroa osakkeelta ja 26.11.2020, 0,34 euroa osakkeelta.

Enento Group Oyj jakoi tilikaudelta 2018 varoja 0,95 euroa osakkeelta, yhteensä 22,8 milj. euroa. Osinko ja pääomanpalautus maksettiin 11.4.2019.

2.4. Rahoitusvelat

KONSERNIN RAHOITUSVELAT		
Tuhatta euroa	31.12.2020	31.12.2019
Pitkäaikaiset		
Lainat rahoituslaitoksilta	161 535	158 797
Vuokrasopimusvelat	5 425	7 428
Yhteensä	166 960	166 225
Lyhytaikaiset		
Vuokrasopimusvelat	2 241	2 276
Yhteensä	2 241	2 276
Rahoitusvelat yhteensä	169 201	168 501

Rahoituslaitoslainoista oli 31.12.2020 95,6 milj. euroa (95,5 milj. euroa) euromääräisiä ja 65,9 milj. euroa (63,3 milj. euroa) Ruotsin kruunun määräisiä.

Enento Group Oyj:n vakuudeton rahoituskokonaisuus koostuu 160 milj. euron määräaikaishainasta sekä 20 milj. euron luottolimiitistä. Yhtiö on nostanut määräaikaishainan osittain euroissa ja osittain Ruotsin kruunuissa lainasopimuksen ehtojen mukaisesti. Lainat erääntyvät yhdessä erässä maksettavaksi lokakuussa 2023. Yhtiön luottolimiitistä oli käytetty katsauskauden lopussa 0 euroa (0 euroa).

Konserni otti käyttöönsä vuoden 2019 aikana Danske Bank A/S:n monivaluuttaisen cash pool -järjestelyn, jonka avulla varmistetaan konsernin rahavarojen tehokas käyttö. Järjestelyyn liitettiin 15 milj. euron tililiimiitti, joka oli käyttämättä 31.12.2020.

Enento Groupilla on 31.12.2020 yksi avoinna oleva valuuttatermiinisopimus, jonka nimellisarvo on 11,7 milj. euroa ja käyvän arvon muutos -217 tuhatta euroa. Sopimuksen jäljellä oleva juoksu-aika on 3 kuukautta ja käyvän arvon muutos esitetään lyhytaikaisissa korottomissa rahoitusveloissa.

Lainoihin sisältyy neljännesvuosittain tarkasteltava rahoituskovenanti, joka on rahoitussopimuksen mukaisesti laskettu nettovelan suhde käyttökatteeseen (Net debt to EBITDA). Konsernin rahoitussopimuksen määrittelyn mukaisen nettovelan suhde rahoitussopimuksen ehtojen mukaisesti oikaistuun käyttökatteeseen 31.12.2020 oli 2,6 (2,8). Rahoitussopimuksen mukainen kovenanttiraja oli 31.12.2020 3,5 (4,0).

2.5. Vuokrasopimusvastuut

VUOKRASOPIMUSVASTUUT		
Tuhatta euroa	31.12.2020	31.12.2019
Yhden vuoden kuluessa	14	223
Yhteensä	14	223

Vuokrasopimusten perusteella maksettavat vähimmäisvuokrat on esitetty katsauskaudelta vuokrasopimuksista, joiden vuokratkausi on 12 kuukautta tai sitä lyhyempi. Konserni ei esitä arvoltaan vähäisten vuokrasopimusten eikä IT-palvelusopimusten vähimmäisvuokria vuokrasopimusvastuina.

2.6. Lähipiiritapahtumat

Konsernin lähipiiriin kuuluvat konserniyritykset ja yhtiössä huomattavaa vaikutusvaltaa käyttävät osakkeenomistajat. Yhtiössä huomattavaa vaikutusvaltaa käyttävät merkittävät osakkeenomistajat, joilla on ollut oikeus nimittää edustajansa yhtiön hallitukseen. Lähipiiriin kuuluvat myös johtoon kuuluvat avainhenkilöt kuten hallitus, toimitusjohtaja, johtoryhmä ja näiden läheiset perheenjäsenet sekä edellä mainittujen tahojen määräysvalta-yhtiöt.

LÄHIPIIRIN KANSSA TOTEUTETTIIN SEURAAVAT LIIKETOIMET			
1.1. – 31.12.2020	Tavaroiden ja palveluiden myynnit	Tavaroiden ja palveluiden ostot	Rahoitustuotot ja -kulut
Tuhatta euroa			
Huomattavaa vaikutusvaltaa käyttävät osakkeenomistajat	11 753	-356	-681
Yhteensä	11 753	-356	-681
31.12.2020		Saamiset	Velat
Tuhatta euroa			
Huomattavaa vaikutusvaltaa käyttävät osakkeenomistajat		1 301	54 065
Yhteensä		1 301	54 065
1.1. – 31.12.2019	Tavaroiden ja palveluiden myynnit	Tavaroiden ja palveluiden ostot	Rahoitustuotot ja -kulut
Tuhatta euroa			
Huomattavaa vaikutusvaltaa käyttävät osakkeenomistajat	11 622	-556	-788
Yhteensä	11 622	-556	-788
31.12.2019		Saamiset	Velat
Tuhatta euroa			
Huomattavaa vaikutusvaltaa käyttävät osakkeenomistajat		1 188	53 268
Yhteensä		1 188	53 268

Liiketoimet lähipiiriin kanssa on toteutettu tavanomaisin markkinaehdoin. Konsernin lähipiiriliiketoimet katsauskaudella johtoon kuuluvien avainhenkilöiden ja hallituksen jäsenten kanssa koostuvat normaaleista palkoista ja palkkioista.

Johdon pitkän aikavälin kannustinjärjestelmät

Pitkän aikavälin kannustinjärjestelmä 2018 – 2020

Yhtiön hallituksen elokuussa 2018 päättämän pitkän aikavälin osakepohjaisen kannustinjärjestelmän kohderyhmään kuuluu 23 Enento -konsernin avainhenkilöä mukaan lukien johtoryhmän jäsenet. Järjestelmään osallistuminen ja palkkion maksaminen edellyttävät, että osallistuja hankkii Enento Group Oyj:n osakkeita tai kohdentaa ohjelmaan ennestään omistamiaan Enenton osakkeita hallituksen päättämän määrän.

Mahdollinen palkkio sitouttamisjaksolta riippuu työ- tai toimisuhteen jatkumisesta palkkion maksuhetkellä ja osakeomistusedellytyksen täyttymisestä. Sitouttamisjakson palkkio maksetaan sitouttamisjakson päättymisen jälkeen vuonna 2020. Mahdollinen palkkio ansaintajaksolta perustuu lisäksi Enento Group Oyj:n osakkeen kokonaistuottoon (TSR) ansaintajaksolla ja konsernin oikaistuun käyttökatteeseen vuonna 2020.

Järjestelmän perusteella maksettavat palkkiot vastaavat yhteensä enintään noin 300 000 Enento Group Oyj:n osakkeen arvoa (sisältäen myös rahana maksettavan osuuden). Katsauskaudelle jaksotettu kulu 401 tuhatta euroa (823 tuhatta euroa) on kirjattu henkilöstökuluihin.

Pitkän aikavälin kannustinjärjestelmä 2020 – 2022

Yhtiön hallitus päätti joulukuussa 2019 uudesta pitkän aikavälin osakepohjaisesta kannustinjärjestelmästä Enento Group -konsernin avainhenkilöille. Järjestelmän kohderyhmään kuuluu 29 avainhenkilöä mukaan lukien johtoryhmän jäsenet. Kannustinjärjestelmässä on yksi ansaintajakso, joka kattaa vuodet 2020 – 2022. Järjestelmän mahdolliset palkkiot maksetaan osittain Enento Group Oyj:n osakkeina ja osittain rahana ansaintajakson päättymisen jälkeen. Mahdolliset palkkiot perustuvat Enento Group Oyj:n osakkeen kokonaistuottoon (TSR) ansaintajaksolla ja konsernin kumulatiiviselle vuosien 2020 – 2022 oikaistulle käyttökatteelle asetettujen tavoitteiden saavuttamiseen. Palkkiot riippuvat lisäksi järjestelmään osallistujien työ- tai toimisuhteiden jatkumisesta palkkion maksuhetkellä.

Järjestelmän perusteella maksettavat palkkiot vastaavat yhteensä enintään noin 90 000 Enento Group Oyj:n osakkeen arvoa (sisältäen myös rahana maksettavan osuuden). Katsauskaudelle jaksotettu kulu 258 tuhatta euroa (0 euroa) on kirjattu henkilöstökuluihin.

Pitkän aikavälin kannustinjärjestelmä 2021 – 2023

Yhtiön hallitus päätti joulukuussa 2020 uudesta avainhenkilöille suunnatusta osakepohjaisesta kannustinjärjestelmästä. Järjestelmän kohderyhmään kuuluu noin 40 avainhenkilöä mukaan lukien johtoryhmän jäsenet. Tämä suoriteperusteinen osakepalkkiojärjestelmä perustuu vastaavaan viime vuonna käynnistettyyn järjestelmään. Tarkoituksena on käynnistää uusi pitkän aikavälin kannustinjärjestelmä vuosittain, mutta kunkin yksittäisen ohjelman alkaminen edellyttää hallituksen erillistä päätöstä. Järjestelmässä on yksi ansaintajakso, joka kattaa kalenterivuodet 2021-2023. Järjestelmän mahdolliset palkkiot maksetaan osittain Enento Groupin osakkeina ja osittain rahana ansaintajakson päättymisen jälkeen. Rahaosuudella pyritään kattamaan palkkiosta osallistujille aiheutuvia veroja ja veronluonteisia maksuja. Jos osallistujan työ- tai toimisuhte päättyy ennen palkkion maksamista, palkkiota ei pääsääntöisesti makseta.

Järjestelmä tarjoaa osallistujille mahdollisuuden ansaita palkkiota, mikäli hallituksen asettamat suoritustavoitteet täyttyvät. Suoritustavoitteet perustuvat Enento Groupin osakkeen vuosien 2021-2023 kokonaistuottoon (TSR) ja Enento Group -konsernin vuosien 2021-2023 kumulatiiviseen, oikaistuun käyttökatteeseen (Adjusted EBITDA). Mikäli suoritustavoitteet täyttyvät, tulevat palkkiot tulevat maksettavaksi vuoden 2024 ensimmäisellä vuosipuoliskolla.

Järjestelmän perusteella maksettavat palkkiot vastaavat yhteensä enintään noin 110 000 Enento Groupin osakkeen arvoa sisältäen myös rahana maksettavan osuuden.

LIITE 1. KONSERNIN TUNNUSLUVUT

Enento Group Oyj esittää vaihtoehtoisia tunnuslukuja lisätietona IFRS:n mukaisesti laadituissa konsernin tuloslaskelmissa, taseissa ja rahavirtalaskelmissa esitetyille tunnusluvuille kuvaamaan liiketoimintojensa taloudellista kehitystä ja parantaakseen vertailukelpoisuutta eri kausien välillä. Johdon näkemyksen mukaan vaihtoehtoiset tunnusluvut antavat merkityksellistä lisätietoa johdolle, sijoittajille, arvopaperimarkkina-analyytikoille ja muille tahoille konsernin toiminnan tuloksesta, taloudellisesta asemasta ja rahavirroista. Vaihtoehtoiset tunnusluvut eivät sisälly sellaisinaan IFRS:n mukaan laadittuihin konsernitilinpäätöksiin, vaan ne on johdettu IFRS-konsernitilinpäätöksistä oikaisemalla konsernin tuloslaskelmissa, konsernitaseissa ja konsernin rahavirtalaskelmissa olevia eriä ja / tai suhteuttamalla näitä toisiinsa. Vaihtoehtoisia tunnuslukuja ei tulisi pitää korvaavina mittareina verrattuna IFRS-tilinpäätösnormistossa määriteltyihin tunnuslukuihin. Kaikki yhtiöt eivät laske vaihtoehtoisia tunnuslukuja yhdenmukaisella tavalla, ja siksi yhtiön vaihtoehtoiset tunnusluvut eivät välttämättä ole vertailukelpoisia muiden yhtiöiden samalla tavalla nimitettyjen tunnuslukujen kanssa.

Tämän tilinpäätöstiedotteen vaihtoehtoiset tunnusluvut on laskettu noudattaen samoja periaatteita kuin vuoden 2020 hallituksen toimintakertomuksessa on esitetty.

TULOS- JA KASSAVIRTATUNNUSLUVUT				
Miljoonaa euroa	1.10. – 31.12.2020	1.10. – 31.12.2019	1.1. – 31.12.2020	1.1. – 31.12.2019
Liikevaihto	40,2	39,2	151,3	146,0
Liikevaihdon kasvu, %	2,6	9,1	3,7	48,7
Käyttökate (EBITDA)	11,6	12,8	49,1	48,3
Käyttökatemarginaali, %	28,8	32,7	32,5	33,1
Oikaistu käyttökate	14,4	13,6	54,0	51,5
Oikaistu käyttökatemarginaali, %	35,7	34,7	35,7	35,3
Liikevoitto (EBIT)	6,1	7,8	27,8	27,8
Liikevoittovoittomarginaali, %	15,1	19,8	18,4	19,0
Oikaistu liikevoitto	11,9	11,6	45,0	42,6
Oikaistu liikevoittomarginaali, %	29,7	29,5	29,7	29,2
Vapaa kassavirta	9,1	6,9	32,6	32,1
Kassavirtasuhde, %	78,0	53,7	66,3	66,4
Liikevaihto uusista tuotteista ja palveluista	2,7	1,7	8,5	5,9
Uusien tuotteiden ja palveluiden osuus liikevaihdosta, %	6,8	4,4	5,6	4,0
Osakekohtainen tulos, laimentamaton, euroa	0,15	0,23	0,81	0,82
Osakekohtainen tulos, laimennusvaikutuksella oikaistu, euroa	0,15	0,22	0,81	0,82
Osakekohtainen tulos, vertailukelpoinen, euroa ¹	0,25	0,32	1,21	1,20

¹ Vertailukelpoinen osakekohtainen tulos ei sisällä yrityshankintojen käyvän arvon oikaisujen poistoja eikä niiden verovaikutusta.

TASEEN TUNNUSLUVUT

Miljoonaa euroa	1.10. – 31.12.2020	1.10. – 31.12.2019	1.1. – 31.12.2020	1.1. – 31.12.2019
Tase yhteensä	552,5	543,3	552,5	543,3
Nettovelka	143,0	148,1	143,0	148,1
Nettovelan suhde oikaistuun käyttökatteeseen, x	2,6	2,7	2,6	2,9
Oman pääoman tuotto, %	4,7	7,0	6,2	6,2
Sijoitetun pääoman tuotto, %	5,1	6,5	5,8	5,8
Nettovelkaantumisaste, %	45,4	47,7	45,4	47,7
Omavaraisuusaste, %	58,3	58,3	58,3	58,3
Bruttoinvestoinnit	3,5	4,5	12,0	12,4

Vaihtoehtoisten tunnuslukujen täsmäytys lähimpään IFRS-tunnuslukuun

KÄYTTÖKATE JA OIKAISTU KÄYTTÖKATE				
Tuhatta euroa	1.10. – 31.12.2020	1.10. – 31.12.2019	1.1. – 31.12.2020	1.1. – 31.12.2019
Liikevoitto	6 067	7 762	27 816	27 782
Poistot	5 540	5 070	21 311	20 503
Käyttökate	11 607	12 832	49 127	48 284
Vertailukelpoisuuteen vaikuttavat erät				
Yritysjärjestelyihin ja integraatioon liittyvät kulut	81	688	1 984	1 961
Irtisanomisiin liittyvät maksut	112	-13	161	1 202
Yrityskaupan lisäkauppahinta, välimiesoikeuden päätös	2 264	-	2 264	-
Oikeudenkäyntikulut	294	99	481	99
Vertailukelpoisuuteen vaikuttavat erät yhteensä	2 751	774	4 890	3 263
Oikaistu käyttökate	14 357	13 606	54 017	51 547

LIIKEVOITTO JA OIKAISTU LIIKEVOITTO				
Tuhatta euroa	1.10. – 31.12.2020	1.10. – 31.12.2020	1.1. – 31.12.2020	1.1. – 31.12.2019
Liikevoitto	6 067	7 762	27 816	27 782
Yrityshankintojen käyvän arvon oikaisujen poistot	3 119	3 037	12 252	11 572
Vertailukelpoisuuteen vaikuttavat erät				
Yritysjärjestelyihin ja integraatioon liittyvät kulut	81	688	1 984	1 961
Irtisanomisiin liittyvät maksut	112	-13	161	1 202
Yrityskaupan lisäkauppahinta, välimiesoikeuden päätös	2 264	-	2 264	-
Oikeudenkäyntikulut	294	99	481	99
Vertailukelpoisuuteen vaikuttavat erät yhteensä	2 751	774	4 890	3 263
Oikaistu liikevoitto	11 937	11 573	44 958	42 616

VAPAA KASSAVIRTA				
Tuhatta euroa	1.10. – 31.12.2020	1.10. – 31.12.2019	1.1. – 31.12.2020	1.1. – 31.12.2019
Liiketoiminnan rahavirta	11 346	10 200	40 912	41 920
Maksetut korot ja muut rahoituskulut	1 263	1 217	2 593	2 755
Saadut korot ja muut rahoitustuotot	-21	-41	-50	-201
Aineellisten käyttöomaisuushyödykkeiden ja aineettomien hyödykkeiden hankinnat	-3 530	-4 487	-10 875	-12 417
Vapaa kassavirta	9 058	6 889	32 579	32 057

Vaihtoehtoisten tunnuslukujen laskentakaavat

TUNNUSLUKIJEN LASKENTAKAAVAT

Käyttökate	Liikevoitto + poistot
Vertailukelpoisuuteen vaikuttavat erät	Olennaisia, tavanomaisesta liiketoiminnasta poikkeavia eriä, jotka ovat i) yritysjärjestelyihin ja integraatioihin liittyviä kuluja, ii) irtisanomisiin liittyviä maksuja, iii) maksettuja vahingonkorvauksia, iv) merkittävistä sääntelymuutoksista johtuvia ulkopuolisia kuluja ja v) oikeudenkäynneistä johtuvia kuluja.
Oikaistu käyttökate	Käyttökate + vertailukelpoisuuteen vaikuttavat erät
Oikaistu liikevoitto	Liikevoitto ilman yrityshankintojen käyvän arvon oikaisujen poistoja + vertailukelpoisuuteen vaikuttavat erät
Liikevaihto uusista tuotteista ja palveluista	Liikevaihto uusista tuotteista ja palveluista lasketaan viimeisen 24 kuukauden aikana markkinoille tuotujen tuotteiden ja palveluiden liikevaihtona.
Vapaa kassavirta	Liiketoiminnan rahavirta, johon on lisätty maksetut korot ja muut rahoituskulut, vähennetty saadut korot ja muut rahoitustuotot ja vähennetty aineellisten käyttöomaisuushyödykkeiden ja aineettomien hyödykkeiden hankinnat
Kassavirtasuhte, %	$\frac{\text{Vapaa kassavirta}}{\text{Käyttökate}} \times 100$
Nettovelka	Korolliset velat – rahavarat
Nettovelan suhde oikaistuun käyttökatteeseen, x	$\frac{\text{Nettovelka}}{\text{Oikaistu käyttökate}}$
Oman pääoman tuotto, %	$\frac{\text{Kauden voitto (tappio)}}{\text{Oma pääoma (kauden keskiarvo)}} \times 100$
Sijoitetun pääoman tuotto, %	$\frac{\text{Voitto (tappio) ennen veroja + rahoituskulut}}{\text{Taseen loppusumma – korottomat velat (kauden keskiarvo)}} \times 100$
Nettovelkaantumisaste, %	$\frac{\text{Korolliset velat – rahavarat}}{\text{Oma pääoma yhteensä}} \times 100$
Omavaraisuusaste, %	$\frac{\text{Oma pääoma yhteensä}}{\text{Taseen loppusumma – saadut ennakot}} \times 100$
Osakekohtainen tulos, laimentamaton	Emoyhtiön omistajille kuuluva kauden nettotulos jaettuna ulkona olevien osakkeiden lukumäärän painotetulla keskiarvolla
Osakekohtainen tulos, laimennusvaikutuksella oikaistu	Emoyhtiön omistajille kuuluva kauden nettotulos jaettuna ulkona olevien osakkeiden lukumäärän painotetulla keskiarvolla huomioiden johdon pitkän aikavälin kannustinjärjestelmään liittyvä laimentava vaikutus

Osakekohtainen tulos,
vertailukelpoinen

Emoyhtiön omistajille kuuluva kauden nettotulos ilman yrityshankintojen käyvän arvon oikaisujen poistoa verovaikutuksella huomioituna jaettuna ulkona olevien osakkeiden lukumäärän painotetulla keskiarvolla

Bruttoinvestoinnit

Bruttoinvestoinnit ovat kauden pitkävaikutteisia käyttöomaisuushankintoja, joista ei ole vähennetty omaisuuden myyntejä tai liiketoiminnoista luopumisia. Käyttöomaisuus käsittää pääsääntöisesti aineelliset käyttöomaisuushyödykkeet ja aineettomat hyödykkeet

Vaihtoehtoisten tunnuslukujen käyttötarkoitukset

Käyttökate, oikaistu käyttökate ja oikaistu liikevoitto esitetään vaihtoehtoisina tunnuslukuina, sillä ne yhtiön näkemyksen mukaan parantavat ymmärrystä konsernin liiketoiminnan tuloksesta ja ne ovat usein analyytikoiden, sijoittajien ja muiden osapuolten käyttämiä tunnuslukuja.

Liikevaihto uusista tuotteista ja palveluista esitetään vaihtoehtoisena tunnuslukuna, sillä se yhtiön näkemyksen mukaan kuvaa yhtiön liikevaihdon kehitystä ja rakennetta.

Vapaa kassavirta, kassavirtasuhde ja bruttoinvestoinnit esitetään vaihtoehtoisina tunnuslukuina, sillä ne yhtiön näkemyksen mukaan kuvaavat yhtiön liiketoiminnan rahavirtatarpeita ja ne ovat usein analyytikoiden, sijoittajien ja muiden osapuolten käyttämiä.

Nettovelka, nettovelan suhde oikaistuun käyttökatteeseen, oman pääoman tuotto ja sijoitetun pääoman tuotto esitetään vaihtoehtoisina tunnuslukuina, sillä ne yhtiön näkemyksen mukaan ovat hyödyllisiä mittareita konsernin kyvyllä hankkia rahoitusta ja suoriutua veloistaan ja ne ovat usein analyytikoiden, sijoittajien ja muiden osapuolten käyttämiä.

Nettovelkaantumisasaste ja omavaraisuusaste esitetään vaihtoehtoisina tunnuslukuina, sillä ne yhtiön näkemyksen mukaan kuvaavat rahoitukseen liittyvän riskin tasoa ja auttavat seuraamaan konsernin liiketoiminnassa käytettävän pääoman tasoa.

Vertailukelpoinen osakekohtainen tulos esitetään vaihtoehtoisena tunnuslukuna, sillä se yhtiön näkemyksen mukaan auttaa kuvaamaan yhtiön tuloksen jakautumista omistajille.

Konsernin tuloslaskelma vuosineljänneksittäin

KONSERNIN TULOSLASKELMA						
Tuhatta euroa	Q4 2020	Q3 2020	Q2 2020	Q1 2020	Q4 2019	Q3 2019
Liikevaihto	40 217	36 732	36 730	37 638	39 188	36 681
Liiketoiminnan muut tuotot	139	150	175	186	161	99
Materiaalit ja palvelut	-6 549	-6 265	-6 532	-6 097	-6 305	-6 435
Henkilöstökulut	-9 910	-8 108	-9 171	-9 627	-9 486	-8 778
Oman työn aktivointi	772	562	709	689	650	492
<i>Henkilöstökulut yhteensä</i>	<i>-9 137</i>	<i>-7 545</i>	<i>-8 463</i>	<i>-8 938</i>	<i>-8 835</i>	<i>-8 286</i>
Liiketoiminnan muut kulut	-13 063	-8 358	-11 205	-10 688	-11 377	-8 735
Poistot	-5 540	-5 508	-5 285	-4 979	-5 070	-4 981
Liikevoitto	6 067	9 207	5 420	7 122	7 762	8 343
Rahoitustuotot	21	4	6	250	41	13
Rahoituskulut	-888	-734	-740	-646	-808	-692
Rahoitustuotot ja -kulut	-867	-731	-734	-396	-767	-679
Voitto ennen veroja	5 200	8 476	4 686	6 726	6 995	7 664
Tuloverot	-1 555	-1 754	-1 023	-1 308	-1 596	-1 686
Kauden tulos	3 645	6 722	3 663	5 419	5 399	5 978
Erät, jotka saatetaan siirtää tulosvaikutteisiksi:						
Muuntoerot ulkomaisista yksiköistä	14 498	-2 074	13 691	-16 237	6 402	-3 491
Ulkomaisiin yksiköihin tehtyjen nettosijoitusten suojaukset	-3 349	456	-3 228	3 518	-1 474	776
Eriin liittyvät tuloverot	670	-91	646	-704	295	-155
	11 819	-1 709	11 108	-13 423	5 222	-2 870
Erät, joita ei siirretä tulosvaikutteisiksi:						
Työsuhteen päättymisen jälkeisten etuusveloitteiden uudelleen määrittämisestä johtuvat erät	-292	-	-	-	-3 634	-
Eriin liittyvät tuloverot	60	-	-	-	749	-
	-232	-	-	-	-2 885	-
Kauden muut laajan tuloksen erät vero-vaikutus huomioon otettuna	11 587	-1 709	11 108	-13 423	2 337	-2 870
Kauden laaja tulos	15 232	5 013	14 771	-8 004	7 736	3 108
Tuloksen jakautuminen:						
Emoyrityksen omistajille	3 645	6 722	3 663	5 419	5 399	5 978
Laajan tuloksen jakautuminen:						
Emoyrityksen omistajille	15 232	5 013	14 771	-8 004	7 736	3 108
Emoyrityksen omistajille kuuluva kauden osakekohtainen tulos:						
Laimentamaton, euroa	0,15	0,28	0,15	0,23	0,23	0,25
Laimennusvaikutuksella oikaistu, euroa	0,15	0,28	0,15	0,23	0,22	0,25



Enento Group Oyj

| Puh. 010 270 7200

| Hermannin rantatie 6

| PL 16, 00581 Helsinki

| Y-TUNNUS 2194007-7

| enento.com/sijoittajat