



AUGA GROUP, AB

Konsoliduotosios tarpinės
finansinės ataskaitos už
3 mėn. laikotarpį, pasibaigusį
2023 m. kovo 31 d.
(Neauditauta)

TURINYS

I. BENDRA INFORMACIJA APIE EMITENTĄ.....	2
II. VADOVYBĖS KOMENTARAS.....	4
III. FINANSINĖS ATASKAITOS.....	9
Konsoliduotas balansas.....	9
Konsoliduota pelno (nuostolių) ir kitų bendrųjų pajamų ataskaita.....	10
Nuosavo kapitalo pokyčių ataskaita.....	11
Konsoliduota pinigų srautų ataskaita.....	12
IV. AIŠKINAMASIS RAŠTAS.....	13
1. Rengimo pagrindas.....	13
2. Emitento įstatinis kapitalas ir rezervai.....	14
3. Grupės struktūra.....	15
4. Ilgalaikis materialusis turtas.....	20
5. Naudojimo teise valdomas turtas.....	21
6. Biologinis turtas.....	22
7. Atsargos.....	22
8. Gautinos sumos.....	22
9. Finansinės skolos.....	23
10. Nuomos įsipareigojimai.....	23
11. Veiklos segmentų rezultatų apžvalga.....	24
12. Pardavimo ir administracinės sąnaudos.....	26
13. Kitos pajamos.....	26
14. Kitas pelnas (nuostoliai) grynąja verte.....	26
15. Finansinės sąnaudos.....	27
16. Esminiai įvykiai per 2023 m. sausio – gegužės mėn.....	27
V. ATSAKINGŲ ASMENŲ PATVIRTINIMAS.....	28



I. BENDRA INFORMACIJA APIE EMITENTĄ

1.1. Ataskaitinis laikotarpis, už kurį parengta ataskaita

Ataskaita parengta už 3 mėnesių laikotarpį, pasibaigusį 2023 m. kovo 31 d.

1.2. Pagrindiniai duomenys apie emitentą

Emitento pavadinimas:	AUGA group, AB (toliau – AUGA group, AB arba „Bendrovė“)
Įstatinis kapitalas:	66 617 089,58 eurų
Buveinės adresas:	Konstitucijos pr. 21C, Quadrum North, LT-08130, Vilnius, Lietuva
Telefonas:	+370 5 233 53 40
Faksas:	+370 5 233 53 45
Elektroninis paštas:	info@auga.lt
Interneto tinklapis:	www.auga.lt
Teisinė - organizacinė forma:	Akcinė bendrovė
Įregistravimo data ir vieta:	2003 m. birželio 25 d., Vilnius
Juridinio asmens kodas:	126264360
Juridinių asmenų registro tvarkytoja:	Valstybės įmonė Registrų centras

1.3. Grupės pagrindinės veiklos pobūdis

Veiklos sritis:	Ekologinis žemės ūkis
Pagrindiniai veiklos segmentai:	Žemės ūkio kultūrų auginimas ir pardavimas, pieno gamyba ir pardavimas, grybų auginimas ir pardavimas, galutiniams vartotojams skirtų produktų pakuotėse gamyba ir pardavimas, žemės ūkio technologijų vystymas.

1.4. Grupės struktūra

Konsoliduotą Grupę (toliau – Grupė) 2023 m. kovo 31 d. sudaro Bendrovė ir 154 dukterinės įmonės (2022 m. gruodžio 31 d. – 139 įmonės). Su detalio Grupės struktūra susipažinkite finansinių ataskaitų 3 pastaboje.

1.5. Sutartys su vertybinių popierių viešosios apyvartos tarpininkais

Bendrovė yra pasirašiusi sutartį su FMĮ UAB „Orion Securities“ (A. Tumėno g. 4, B korpusas, LT-01109 Vilnius) dėl akcininkų sąskaitų tvarkymo.

1.6. Duomenys apie prekybą emitento vertybiniais popieriais organizuotose rinkose

Bendrovės akcijos yra įtrauktos į NASDAQ Vilnius vertybinių popierių biržos Oficialųjį prekybos sąrašą (santrumpa: AUG1L).

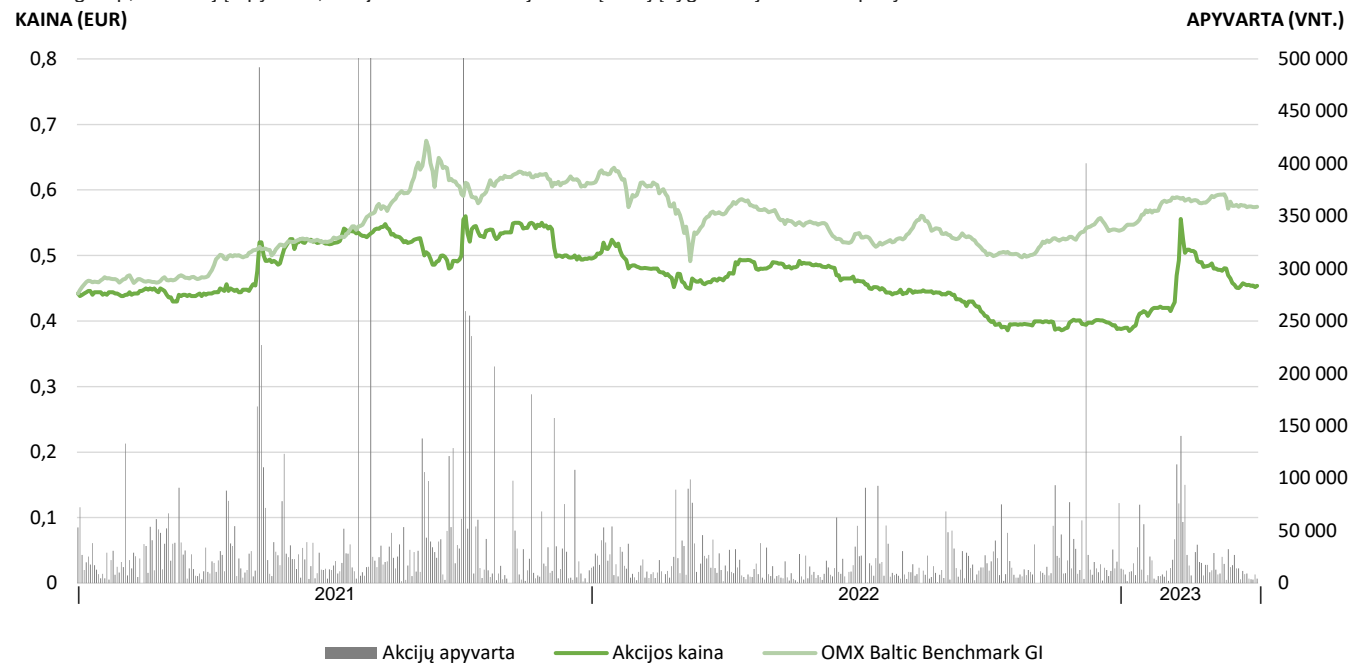
Akcijų tipas	Akcijų skaičius	Akcijos nominalioji vertė (EUR)	Įstatinis kapitalas iš viso (EUR)	Emisijos kodas ISIN
Paprastosios vardinės akcijos	229 714 102	0,29	66 617 089,58	LT0000127466



Informacija apie Bendrovės akcijų prekybą NASDAQ Vilnius vertybinių popierių biržoje:

Ataskaitinis periodas	Kaina, EUR					Bendra apyvarta	
	Vidurkis	Atidarymo	Didž.	Maž.	Pask. sesijos	Vnt.	EUR
2023 m. I ketvirtis	0,466	0,390	0,570	0,385	0,454	1 406 543	655 741

AUGA group, AB akcijų apyvarta, akcijos kainos ir Baltijos šalių akcijų lyginamojo indekso pokytis nuo 2021 m. sausio 1 d. iki 2023 m. kovo 31 d.



Šaltinis: NASDAQ Vilnius vertybinių popierių birža

1.7. Informacija apie nefinansinę atskaitomybę

Bendrovė nerengia tarpinės nefinansinės atskaitomybės. Bendrovės 2022 m. Tvarumo ataskaita yra pateikiama Bendrovės konsoliduotame metiniame pranešime už 2022 m. gruodžio 31 d. pasibaigusius metus.

1.8. Svarbūs įvykiai, įvykę po ataskaitinių finansinių metų pabaigos

Svarbūs įvykiai, įvykę po ataskaitinių finansinių metų pabaigos, aprašyti Bendrovės konsoliduotuosiose finansinėse ataskaitose už periodą, pasibaigusį 2023 m. kovo 31 d. Daugiau informacijos 15 pastaboje.



II. VADOVYBĖS KOMENTARAS

2.1. Bendri rezultatai

Pirmą 2023 m. ketvirtį AUGA group, AB ir jos dukterinių bendrovių pardavimo pajamos dėl stabilios gamybinės veiklos ir dėl 2022 m. išaugusių produkcijos kainų padidėjo 24% ir pasiekė 21,70 mln. Eur, kai tuo pačiu laikotarpiu pernai buvo 17,56 mln. Eur.

Dėl nežinomybės augalininkystės ir pienininkystės segmentuose, kurią lemia svyruojančios produkcijos kainos, Grupė ženkliai sumažino prognozuojamas 2023 m. derliaus kainas ir tai lėmė mažesnį pirmo ketvirčio rezultatą, lyginant su ankstesniais metais. Bendrasis pelnas siekė 2,45 mln. Eur, kai tuo pačiu metu pernai Grupės pelnas buvo 5,65 mln. Eur. Grupės EBITDA sumažėjo 58% ir 2023 m. pirmą ketvirtį siekė 2,79 mln. Eur, lyginant su 6,71 mln. Eur praėjusiais metais.

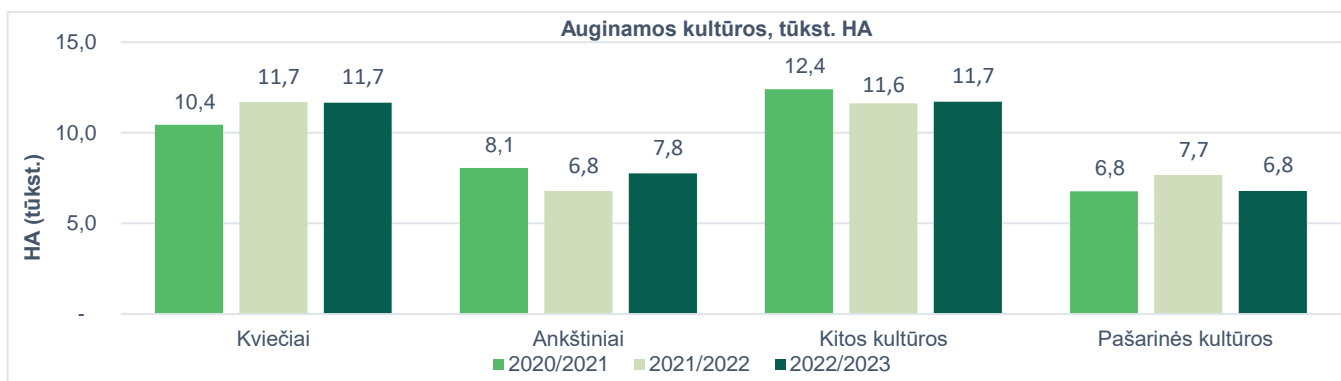
Pagrindiniai finansiniai rezultatai, mln. Eur	2023 m. 3 mėn.	2022 m. 3 mėn.	2021 m. 3 mėn.	Pokytis 2023/2022, %	Pokytis 2022/2021, %
Pajamos	21,70	17,56	19,48	+24%	-10%
Bendrasis pelnas (nuostolis)	2,45	5,65	4,51	-57%	+25%
Bendrojo pelno marža	11%	32%	23%	-65%	+39%
Grynasis pelnas (nuostolis)	(3,17)	1,21	0,67	n/a	+81%
Grynojo pelno marža	(15%)	7%	3%	n/a	+100%
EBITDA	2,79	6,71	5,74	-58%	+17%
EBITDA marža	13%	38%	29%	-66%	+30%

2.2. Augalininkystės segmento apžvalga

Augalininkystės segmento bendrąjį pelną sudaro derliaus tikroji vertė, praėjusio sezono derliaus pardavimų rezultatas ir augalininkystės subsidijos.

2022/2023 m. derlius

2022/2023 m. sezonu bendras Grupės dirbamos žemės plotas sudaro 38,6 tūkst. ha ir yra šiek tiek didesnis nei 2021/2022 m. sezonu. 2022/2023 m. sezonu yra apsėta 31,1 tūkst. ha (30,1 tūkst. ha buvo apsėta 2021/2022 m. sezone), iš kurių 11,7 tūkst. ha sudaro kviečiai, 7,8 tūkst. ha ankštinių kultūros ir 11,7 tūkst. ha kitos kultūros. Didžioji dalis – 10,3 tūkst. ha iš 11,7 tūkst. ha – kviečių sudaro žieminiai kviečiai, kadangi žieminės kultūros turi didesnį derlingumo potencialą lyginant su vasarinėmis alternatyvomis. Pašarinės kultūros sudaro 6,8 tūkst. ha 2022/2023 m. sezonu, palyginus su 7,7 tūkst. ha 2021/2022 m. sezonu.



Kiekvieno einamųjų metų ketvirčio pabaigoje Grupė įsivertina pasėlių tikrąją vertę kultūroms, kurių derlius dar nenuimtas. 2023 m. kovo 31 d. Grupė įsivertino pasėlių tikrąją vertę, formulė ir prielaidos naudotos skaičiuojant yra pateiktos žemiau:

Pasėlių tikroji vertė = Patirtos sąnaudos + (Dirbamos žemės plotas ha * prognozuojamas derlingumas tonomis per ha * prognozuojama tonos kaina - dirbamos žemės plotas ha * prognozuojamos sąnaudos per ha) * T, kur:

- Patirtos sąnaudos yra faktiškai patirtos sąnaudos konkrečiai kultūrai 2022/2023 m. sezone.
- Dirbamos žemės plotas ha yra konkrečia kultūra apsėtas ir planuojamas nukulti plotas hektarais.
- Prognozuojamas derlingumas tonomis per hektarą yra planuojamas kultūros derlingumas, remiantis aktualiausia pasėlių informacija, atnaujinama pagal naujausius duomenis.



(Visos sumos yra tūkst. Eur, jeigu nenurodyta kitaip)

- Prognozuojama tonos kaina. Tikrosios vertės skaičiavimui naudotos sutartinės, ateities sandorių rinkos kainos, įvertinus pasirašytus kontraktus dėl 2022/2023 sezono derliaus pardavimo.
- Prognozuojamos sąnaudos per ha – faktiniai 2021/2022 sezono derliaus kaštai.
- T yra laiko, praėjusio nuo kultūros pasėjimo iki planuojamos derliaus nuėmimo datos, proporcija. 2023 m. kovo 31 d. datai proporcija buvo 65 proc. priklausomai nuo konkrečios žieminės kultūros.

Aukščiau pateikta formulė, naudojama pasėlių tikrosios vertės skaičiavimui bus naudojama ir ateinančiais ketvirčiais skaičiuojant žieminių ir vasarinių kultūrų tikrąją vertę iki derliaus nuėmimo dienos. Prielaidos, naudojamos pasėlių tikrosios vertės skaičiavimui bus peržiūrimos kiekvieną ketvirtį ir koreguojamos pagal naujausius turimus duomenis.

Vertinant pašarinių kultūrų derlių, svarbu atkreipti dėmesį, jog pašarinių kultūrų tikroji vertė derliaus nuėmimo metu yra nustatoma remiantis bendrosiomis pašarinių kultūrų derliaus sąnaudomis. Kitaip sakant, bendrosios pašarinių kultūrų derliaus sąnaudos yra naudojamos kaip matas pašarinių kultūrų derliaus tikrosios vertės skaičiavimui, nes šių kultūrų atveju nėra aktyvios prekybos rinkos ir nėra galimybių patikimai nustatyti pašarinių kultūrų tikrąją rinkos kainą. Dėl tokio vertinimo metodo pašarinių kultūrų tikrosios vertės pokyčio rezultatas yra lygus nuliui.

2022 m. pabaigoje Grupė pasėjo apie 17 tūkst. ha kultūrų – kviečių, rapsų, miežių, sėklinių dobilų ir vikių – kurių derlius bus nuimamas 2023 m. Palyginimui, 2021/2022 m. sezonu buvo pasėta 17,1 tūkst. ha žieminių kultūrų. Grupės vertinimu, žiemos orai buvo pakankamai geri ir neturėjo didelės neigiamos įtakos pasėliams.

Konservatyviai vertindama situaciją, Grupė sumažino prognozuojamas derliaus kainas ir tai lėmė 0,13 mln. Eur biologinio turto tikrosios vertės pokytį per pirmą 2023 m. ketvirtį (2022 m. I ketv. - 3,53 mln. Eur). Iš viso 2023 m. kovo 31 d. Grupė apskaitė 2,09 mln. Eur pelno dėl biologinio turto pripažinimo tikrąją vertę. Svarbu pastebėti, jog 2022 m. gruodžio 31 d. Grupė jau pripažino 1,97 mln. Eur pelno dėl biologinio turto pripažinimo tikrąją vertę. Šiuo metu augalininkystės segmente yra daug neapibrėžtumų. Produkcijos kainos yra sumažėjusios lyginant su praėjusiais metais, tačiau tikrasis kainų lygis formuosis tik matant derliaus rezultatus. Dalis 2022/2023 m. sezono darbų buvo atlikti aukštame kaštų rėžyje, tačiau šiai dienai matomos pozityvios tendencijos dėl reikšmingą dalį sudarančių kaštų eilučių, pavyzdžiui – kuro, kurio kainos mažėja. Galutinį augalininkystės segmento rezultatą galėsime įvertinti tik III ketv., kada bus nuimtas beveik visas 2022/2023 m. derlius.


Derliaus rezultatai, mln. Eur	2023 m. 3 mėn.	2022 m. 3 mėn.	2021 m. 3 mėn.	Pokytis 2023/2022, %	Pokytis 2022/2021, %
Pelnas (nuostolis) dėl biologinio turto pripažinimo tikrąją vertę apskaitytas praėjusiame laikotarpyje	1,97	2,33	2,02	-15%	+15%
Pelnas (nuostolis) dėl biologinio turto pripažinimo tikrąją vertę apskaitytas ataskaitiniame laikotarpyje	0,13	3,53	1,59	-96%	+122%
Bendras pelnas (nuostolis) dėl biologinio turto pripažinimo tikrąją vertę	2,09	5,86	3,61	-64%	+62%

Augalininkystės segmento pardavimų rezultatai

Bendros pardavimų pajamos sugeneruotos iš augalininkystės segmento 2023 m. pirmąjį ketvirtį siekė 7,91 mln. Eur. Tai yra 2,82 mln. Eur daugiau, lyginant su atitinkamu laikotarpiu 2022 m. Nors 2021/2022 m. sezono derlius buvo vidutiniškas, tačiau gerus rezultatus leido pasiekti aukštos žaliavų kainos. Būtina atsižvelgti ir į 2020/2021 m. sezono derliaus prastus rezultatus, kadangi tai ženkliai sumažino pardavimų potencialą 2022 m. I ketv.

Augalininkystės segmento rezultatai, mln. Eur	2023 m. 3 mėn.	2022 m. 3 mėn.	2021 m. 3 mėn.	Pokytis 2023/2022, %	Pokytis 2022/2021, %
Pardavimo pajamos	7,91	5,09	7,53	+55%	-32%
Pardavimo sąnaudos	(8,41)	(5,08)	(8,00)	+66%	-37%
Neįprastinės pajamos (atsargų nurašymai)	0,01	(0,30)	(0,08)	n/a	+275%
Vidinių sandorių rezultatas	(0,64)	(0,73)	-	-12%	n/a
Žemės ūkio produkcijos pardavimo rezultatas	(1,12)	(1,01)	(0,54)	+11%	+87%

Bendrosios parduotos žemės ūkio produkcijos sąnaudos per pirmus tris 2023 m. mėnesius buvo 8,41 mln. Eur, 66 proc. didesnės nei pernai. Pardavimo sąnaudos viršijo pardavimo pajamas dėl papildomai patirtų dobilų džiovavimo ir valymo kaštų. Be to, vidiniai sandoriai tarp segmentų yra vykdomi fiksuota kainodara, o jų įtaka 2023 m. pirmame ketvirtyje sudarė 0,64 mln. Eur nuostolio, t.y. 12 proc. mažiau negu 2022 m. pirmame ketvirtyje.



(Visos sumos yra tūkst. Eur, jeigu nenurodyta kitaip)

Subsidijos žemės ūkiui ir bendrasis pelnas augalininkystės segmente

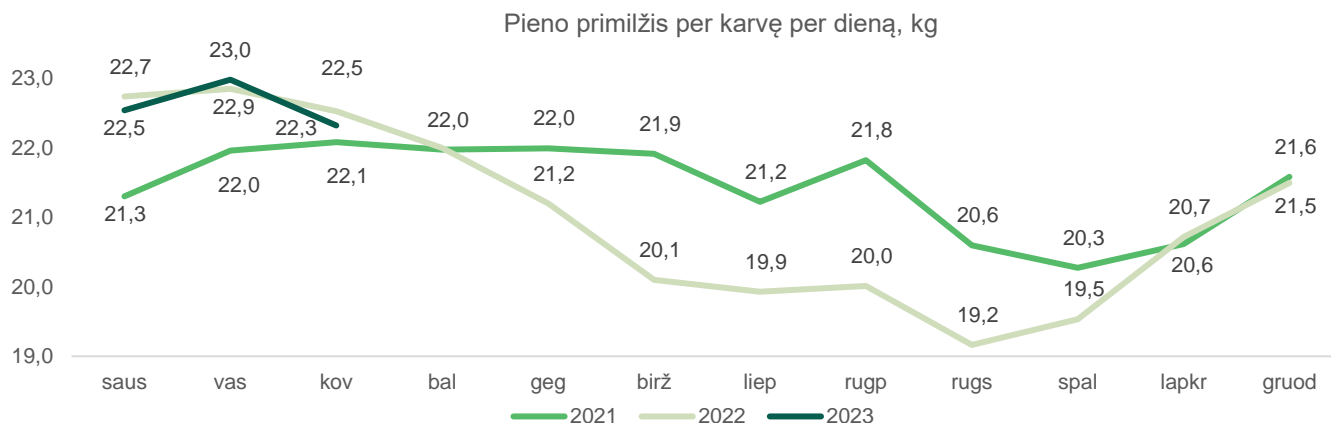
Bendra subsidijų žemės ūkiui, tenkančių augalininkystės segmentui, suma, sukaupta per 3 mėnesius 2023 m., sudaro 2,51 mln. Eur ir yra šiek tiek didesnė lyginant su atitinkamu laikotarpiu 2022 m. Sukaupta subsidijų suma yra apskaičiuota pagal šiuo metu galiojančius ir pasiekiamus subsidijavimo programų reikalavimus.

Augalininkystės segmento bendrasis pelnas, apimantis žemės ūkio produkcijos pardavimo rezultata, biologinio turto tikrosios vertės pokyčius bei žemės ūkio subsidijas, 2023 m. sumažėjo palyginus su bendroju pelnu praėjusiais metais dėl sumažėjusio biologinio turto tikrosios vertės pelno.

Augalininkystės segmento bendrasis pelnas, mln. Eur	2023 m. 3 mėn.	2022 m. 3 mėn.	2021 m. 3 mėn.	Pokytis 2023/2022, %	Pokytis 2022/2021, %
Pelnas (nuostolis), dėl biologinio turto pripažinimo tikraja verte pripažintas ataskaitiniame laikotarpyje	0,13	3,53	1,59	-96%	+122%
Žemės ūkio produkcijos pardavimo rezultatas	(1,12)	(1,01)	(0,54)	+11%	+87%
Subsidijos	2,51	2,42	2,38	+4%	+2%
Bendrasis pelnas	1,52	4,94	3,43	-69%	+44%

2.3. Pienininkystės segmento apžvalga

Primelžto pieno kiekis šiek tiek sumažėjo dėl mažesnio vidutinio melžiamų karvių bandos dydžio, kuris nukrito nuo 3 591 (2022 m. I ketv.) iki 3 475 (2023 m. I ketv.). Tačiau vertinant vidutinį iš karvės primelžtą kiekį pastebima, jog jis grįžo į 2022 m. I ketv. lygį.



2023 m. I ketv. koregavosi žaliavinio pieno kaina, kuri po to stabilizavosi, tačiau tai neigiamai paveikė segmento rezultata. Vidutinė pieno kaina per 2023 m. 3 mėnesius siekė 458 Eur už toną ir buvo 3 proc. mažesnė, lyginant su atitinkamu laikotarpiu pernai, kai vidutinė pieno kaina siekė 474 Eur už toną.

Nepaisant kainų kritimo, segmento sąnaudos išliko aukštame lygyje ir per 2023 m. 3 mėnesius buvo 4,18 mln. Eur, t.y. 0,59 mln. Eur didesnės nei praėjusiais metais. Sąnaudų augimui daugiausiai įtakos turėjo darbo užmokesčio sąnaudų didėjimas, pašarų brangimas bei pieno valdymo sistemai atlikti palaikymo darbai.

Biologinio turto (galvijų bandos) tikrosios vertės pokyčio nuostolis per 2023 m. sudarė 0,82 mln. Eur. Palyginimui 2022 m. atitinkamu laikotarpiu patirtas nuostolis buvo 18 proc. mažesnis.

Per 2023 m. I ketv. segmento bendrasis nuostolis siekė 0,07 mln. Eur, tuo tarpu 2022 m. atitinkamo laikotarpio rezultatas buvo 0,64 mln. Eur geresnis.



	2023 m. 3 mėn.	2022 m. 3 mėn.	2021 m. 3 mėn.	Pokytis 2023/2022, %	Pokytis 2022/2021, %
Parduotas produkcijos kiekis, tonos	7 029	7 324	6 565	-4%	+12%
Pieno pardavimai, tonos	6 496	6 986	6 189	-7%	+13%
Pieno produktai, tonos	322	113	190	+185%	-41%
Galvijų pardavimai, tonos	211	225	186	-6%	+21%
Pienininkystės segmento pajamos, mln. Eur	4,15	4,05	3,28	+2%	+23%
Pieno pardavimai, mln. Eur	2,98	3,31	2,51	-10%	+32%
Pieno produktai, mln. Eur	0,88	0,38	0,58	+132%	-34%
Galvijų pardavimai, mln. Eur	0,29	0,36	0,19	-19%	+89%
Pienininkystės segmento sąnaudos, mln. Eur	(4,18)	(3,59)	(3,26)	+16%	+10%
Pieno sąnaudos, mln. Eur	(3,03)	(2,87)	(2,51)	+6%	+14%
Pieno produktai, mln. Eur	(0,85)	(0,37)	(0,56)	+130%	-34%
Galvijų sąnaudos, mln. Eur	(0,29)	(0,36)	(0,19)	-19%	+89%
Biologinio turto tikrosios vertės pasikeitimas, mln. Eur	(0,82)	(0,67)	(0,55)	+22%	+22%
Subsidijos, mln. Eur	0,78	0,79	0,73	-1%	+8%
Bendrasis pelnas, mln. EUR	(0,07)	0,57	0,21	n/a	+171%

2.4. Grybininkystės segmento apžvalga

Keli pastarieji metai grybininkystės segmentui buvo itin sudėtingi dėl COVID-19 sukeltų pasekmių, gamybos trikdžių bei išaugusių energetikos kainų, tačiau 2023 m. I ketv. rezultatai yra ženkliai geresni negu praėjusiais metais.

Per pirmuosius tris 2023 m. mėnesius pardavimų pajamos grybininkystės segmente siekė 7,70 mln. Eur ir buvo 10 proc. didesnės, lyginant su tuo pačiu laikotarpiu praėjusiais metais. Produkcijos kainų augimas yra pagrindinė pajamų didėjimo priežastis. Vidutinė grybų pardavimo kaina 2023 m. I ketv. augo 15% lyginant su atitinkamu laikotarpiu praėjusiais metais. Eliminavus pakuočių ir transporto įtaką, grybų kainos augimas yra dar didesnis.

Bendrosios pardavimo sąnaudos per 2023 m. 3 mėnesius buvo 7,12 mln., šiek tiek mažiau lyginant su atitinkamu laikotarpiu praėjusiais metais. Vidutinės grybų pardavimo bendrosios sąnaudos, tenkančios 1 tonai parduotų grybų, padidėjo nuo 2 298 Eur/tona iki 2 394 Eur/tona.

Dėka kaštų kontrolės, palankių produkcijos kainų bei normalizuotų gamybos apimčių, segmento rezultatas 2023 m. I ketv. buvo 0,71 mln. Eur geresnis lyginant su atitinkamu laikotarpiu 2022 m.

	2023 m. 3 mėn.	2022 m. 3 mėn.	2021 m. 3 mėn.	Pokytis 2023/2022, %	Pokytis 2022/2021, %
Parduotas kiekis, tonos	2 875	3 038	3 177	-5%	-4%
Vidutinė grybų pardavimo kaina, EUR/t	2 595	2 255	2 246	+15%	0%
Grybų segmento pardavimo pajamos, mln. EUR	7,70	7,01	7,26	+10%	-3%
Grybų pardavimo pajamos, mln. EUR	7,46	6,85	7,14	+9%	-4%
Grybų komposto pardavimo pajamos, mln. EUR	0,24	0,16	0,12	+50%	+33%
Grybų segmento pardavimo sąnaudos, mln. EUR	(7,12)	(7,14)	(6,76)	0%	+6%
Grybų pardavimo sąnaudos, mln. EUR	(6,88)	(6,98)	(6,68)	-1%	+4%
Grybų komposto pardavimo sąnaudos, mln. EUR	(0,24)	(0,16)	(0,08)	+50%	+94%
Bendrasis pelnas, mln. EUR	0,58	(0,13)	0,50	n/a	n/a



2.5. Galutiniam vartojimui skirtų produktų pakuotėse (FMCG) segmento apžvalga

Segmentas ir toliau išlaiko nuoseklų augimą – pardavimai šiame segmente per pirmą 2023 m. ketvirtį siekė 1,94 mln. Eur ir buvo 38% didesni, lyginant su tuo pačiu laikotarpiu praėjusiais metais. Pirmą 2023 m. ketvirtį bendrasis segmento pelnas pasiekė 0,41 mln. Eur, kai tuo pačiu laikotarpiu pernai buvo 0,27 mln. Eur.

FMCG segmento rezultatai, mln. Eur	2023 m. 3 mėn.	2022 m. 3 mėn.	2021 m. 3 mėn.	Pokytis 2023/2022, %	Pokytis 2022/2021, %
Pajamos	1,94	1,41	1,42	+38%	-1%
Sąnaudos	(1,52)	(1,14)	(1,04)	+33%	+10%
Bendrasis pelnas	0,41	0,27	0,38	+52%	-29%

Per 3 mėnesius 2023 m., kaip ir 2022 m, Grupė galutiniam vartotojui skirtus produktus eksportavo į 26 šalis.

Konservuoti produktai, ypač vartojimui paruoštos ekologiškos sriubos, ir toliau išlieka pagrindiniais šio segmento produktais.

Pajamų struktūra iš galutiniam vartojimui skirtos produkcijos pardavimo, proc.



2.6. Pardavimo ir administracinės sąnaudos

Grupės pardavimo ir administracinės sąnaudos pirmą 2023 m. ketvirtį siekė 3,45 mln. Eur, lyginant su 2,94 mln. Eur tuo pačiu laikotarpiu pernai. Šis padidėjimas daugiausia susijęs su išaugusiomis darbo užmokesčio ir socialinio draudimo, marketingo, reklamos bei tarpininkavimo sąnaudomis.

2.7. Investicijos

Bendros investicijos (nauji įsigijimai) į ilgalaikį materialųjį turtą 2023 m. I ketvirtį sudarė 1,95 mln. Eur (2022 m. – 0,86 mln. Eur). Investicijų (naujų įsigijimų) į ilgalaikį materialųjį turtą detalizacija pateikiama žemiau esančioje lentelėje.

Investicijos (nauji įsigijimai) į ilgalaikį materialųjį turtą, tūkst. Eur

	Žemė	Pastatai ir statiniai	Mašinos ir įrenginiai	Transporto priemonės ir kitas turtas	Nebaigta statyba	Iš viso
2023 m. I ketvirtis	35	275	175	142	1 326	1 953
2022 m. I ketvirtis	244	170	194	75	176	859

Investicijos į ilgalaikį turtą 2023 m. išaugo Grupei toliau tęsiant numatytą technologinių projektų įgyvendinimą. 2023 m. I ketv. Grupė pristatė biometanu ir elektra varomą traktorių iš pirmosios gamybos partijos, kuri jau testuojama laukuose. Taip pat toliau tęsiami biometano infrastruktūros vystymo bei pašarų technologijų kūrimo ir bandymų darbai.



III. FINANSINĖS ATASKAITOS


Konsoliduotas balansas

TURTAS	Pastabos	2023 m. kovo 31 d. neaudituota	2022 m. gruodžio 31 d. audituota
Ilgalaikis turtas			
Materialusis turtas	4	94 007	93 711
Naudojimo teise valdomas turtas	5	46 487	48 322
Nematerialusis turtas		5 533	5 243
Prekybos ir kitos gautinos sumos	8	518	518
Investicijos, apskaitomos nuosavybės metodu		57	57
Atidėtojo pelno mokesčio turtas		2 919	2 919
Biologinis turtas	6	10 503	10 515
Ilgalaikio turto iš viso		160 024	161 285
Trumpalaikis turtas			
Biologinis turtas	6	24 791	19 883
Atsargos	7	27 715	35 241
Prekybos ir kitos gautinos sumos	8	9 900	7 832
Kitas trumpalaikis turtas	8	4 924	3 840
Pinigai ir pinigų ekvivalentai		798	3 337
Trumpalaikio turto iš viso		68 128	70 133
TURTO IŠ VISO		228 152	231 418
NUOSAVYBĖ IR ĮSIPAREIGOJIMAI			
Kapitalas ir rezervai			
Įstatinis kapitalas	2	66 617	66 617
Akcijų priedai	2	6 707	6 707
Privalomasis rezervas	2	2 041	2 041
Perkainojimo rezervas	2	13 565	13 565
Rezervas, skirtas suteikti akcijas darbuotojams	2	2 829	2 829
Nepaskirstytasis pelnas		(17 667)	(14 654)
Nuosavas kapitalas, tenkantis Bendrovės akcininkams		74 092	77 105
Nekontroliuojanti dalis		412	428
Nuosavo kapitalo iš viso		74 504	77 533
Ilgalaikiai įsipareigojimai			
Finansinės skolos	9	55 450	37 160
Nuomos įsipareigojimai	10	39 885	39 750
Dotacijos		4 692	4 463
Atidėtojo pelno mokesčio įsipareigojimai		1 863	1 863
Ilgalaikių įsipareigojimų iš viso		101 890	83 236
Trumpalaikiai įsipareigojimai			
Finansinės skolos	9	18 435	32 638
Nuomos įsipareigojimai	10	5 570	7 479
Prekybos mokėtinos sumos		23 002	25 352
Kitos mokėtinos sumos		4 751	5 180
Trumpalaikių įsipareigojimų iš viso		51 758	70 649
Įsipareigojimų iš viso		153 648	153 885
NUOSAVYBĖS IR ĮSIPAREIGOJIMŲ IŠ VISO		228 152	231 418



Konsoliduota pelno (nuostolių) ir kitų bendrųjų pajamų ataskaita

	Pastabos	3 mėnesių, pasibaigusių kovo 31 d.	
		2023 m. neaudituoja	2022 m. neaudituoja
Pardavimo pajamos	11	21 700	17 561
Pardavimo savikaina	11	(18 562)	(14 764)
Pelnas (nuostoliai), susidarantys pirmą kartą pripažįstant biologinį turtą tikrajai verte ir pasikeitus biologinio turto tikrajai vertei	6, 11	(691)	2 855
BENDRAS PELNAS		2 447	5 652
Pardavimo sąnaudos	12	(837)	(484)
Administracinės sąnaudos	12	(2 616)	(2 455)
Grynieji finansinio turto vertės sumažėjimo nuostoliai		-	-
Kitos pajamos	13	75	143
Kitos veiklos pelnas (nuostolis)	14	35	30
VEIKLOS PELNAS		(896)	2 886
Finansinės veiklos sąnaudos	15	(2 277)	(1 679)
PELNAS (NUOSTOLIAI) PRIEŠ APMOKESTINIMĄ		(3 173)	1 207
Pelno mokestis		-	-
GRYNASIS PELNAS (NUOSTOLIAI) UŽ LAIKOTARPĮ		(3 173)	1 207
PRISKIRTINA:			
Bendrovės savininkams		(3 157)	1 215
Mažumos akcijų savininkams		(16)	(8)
KITŲ BENDRŪJŲ PAJAMŲ ATASKAITA			
GRYNASIS PELNAS (NUOSTOLIAI) UŽ LAIKOTARPĮ		(3 173)	1 207
Kitos bendrosios pajamos:			
<i>Straipsniai, kurie nebus perklasifikuojami į pelną (nuostolį)</i>			
Žemės perkainojimas, be pelno mokesčio efekto		-	-
Atidėtojo pelno mokesčio įsipareigojimas dėl žemės perkainojimo		-	-
Kitos bendrosios pajamos iš viso			-
BENDRŪJŲ PAJAMŲ (NUOSTOLIŲ) UŽ METUS IŠ VISO		(3 173)	1 207
BENDROSIOS PAJAMOS (NUOSTOLIAI) PRISKIRTINI:			
Bendrovės akcininkams		(3 157)	1 215
Mažumos akcijų savininkams		(16)	(8)
		(3 173)	1 207



Nuosavo kapitalo pokyčių ataskaita

	Išstatinis kapitalas	Akcijų priedai	Perkainojimo rezervas	Rezervas, skirtas suteikti akcijas darbuotojams	Privalomasis rezervas	Nepaskirstytas pelnas (nuostoliai)	Nuosavybė, tenkanti Bendrovės akcininkams	Nekontroliuojanti dalis	Iš viso
Likutis 2021 m. gruodžio 31 d. (audituota)	65 951	6 707	10 251	3 002	2 041	(9 328)	78 623	358	78 980
Bendrosios pajamos									
Grynasis pelnas (nuostoliai) už metus	-	-	-	-	-	(5 421)	(5 421)	70	(5 351)
Kitos bendrosios pajamos									
Žemės perkainojimas, įvertinus pelno mokesčio efektą	-	-	3 314	-	-	-	3 314	-	3 314
Bendrujų pajamų iš viso	-	-	3 314	-	-	(5 421)	(2 107)	70	(2 307)
Atlygis akcijomis	-	-	-	-	-	589	589	-	589
Perkėlimas į rezervą, skirtą suteikti akcijas darbuotojams	-	-	-	493	-	(493)	-	-	-
Naujų akcijų išleidimas	666	-	-	(666)	-	-	-	-	-
Likutis 2022 m. gruodžio 31 d. (audituota)	66 617	6 707	13 565	2 829	2 041	(14 654)	77 105	428	77 533
Bendrosios pajamos									
Grynasis pelnas (nuostoliai) už metus	-	-	-	-	-	(3 157)	(3 157)	(16)	(3 173)
Kitos bendrosios pajamos									
Žemės perkainojimas, įvertinus pelno mokesčio efektą	-	-	-	-	-	-	-	-	-
Bendrujų pajamų iš viso	-	-	-	-	-	(3 157)	(3 157)	(16)	(3 173)
Atlygis akcijomis	-	-	-	-	-	144	144	-	144
Perkėlimas į privalomąjį rezervą	-	-	-	-	-	-	-	-	-
Perkėlimas į rezervą, skirtą suteikti akcijas darbuotojams	-	-	-	-	-	-	-	-	-
Likutis 2023 m. kovo 31 d. (neaudituota)	66 617	6 707	13 565	2 829	2 041	(17 667)	74 092	412	74 504



Konsoliduota pinigų srautų ataskaita

	Pastabos	3 mėnesių, pasibaigusį kovo 31 d.	
		2023 m. neaudituota	2022 m. neaudituota
Pagrindinės veiklos pinigų srautai			
Grynasis pelnas prieš apmokestinimą ir mažumos dalį		(3 173)	1 207
<i>Nepiginių sąnaudų (pajamų) atstatymas ir kiti koregavimai</i>			
Nusidėvėjimo sąnaudos (IMT)	4	1 549	1 945
Nusidėvėjimo sąnaudos (naudojimosi teise valdomo turto)	5	1 973	1 487
Amortizacijos sąnaudos		1	3
Atlygio akcijomis sąnaudos, pripažintos pelno (nuostolių) ataskaitoje	12	144	141
Ilgalaikio materialiojo turto nurašymai		9	-
Ilgalaikio materialiojo turto vertės sumažėjimo atstatymas		-	-
(Pelnas) nuostoliai dėl ilgalaikio turto pardavimo	14	(17)	(30)
Atidėjiniai galimiems gautinų sumų nuostoliams ir skolų nurašymai	8	-	-
Atsargų ir biologinio turto nurašymas		165	465
Palūkanų pajamos	13	(15)	(81)
Finansinės sąnaudos	15	1 618	1 037
Finansinės sąnaudos, susijusios su turto naudojimosi teisėmis	15	659	642
(Pelnas) nuostoliai dėl biologinio turto tikrosios vertės pasikeitimo	11	691	(2 855)
Su turto susijusių dotacijų amortizacija		(125)	(103)
Atsargų vertės sumažėjimas		-	-
<i>Apyvartinio kapitalo pasikeitimas</i>			
Biologinio turto sumažėjimas (padidėjimas)		(5 487)	(6 351)
Prekybos ir kitų gautinų sumų sumažėjimas (padidėjimas)		(3 155)	(5 242)
Atsargų sumažėjimas (padidėjimas)		7 364	4 947
Prekybos mokėtinų sumų ir kitų mokėtinų sumų padidėjimas (sumažėjimas)		(2 182)	4 239
		19	1 451
Sumokėtos palūkanos, netto		(1 958)	(1 296)
Grynieji pagrindinės veiklos pinigų srautai		(1 939)	155
Investicinės veiklos pinigų srautai			
Ilgalaikio materialiojo turto įsigijimai		(2 091)	(578)
Ilgalaikio nematerialiojo turto įsigijimai		(300)	(11)
Ilgalaikio materialaus turto pardavimas		25	65
Dotacijos, susijusios su turto, gautos iš NMA		354	-
Susigrąžintos paskolos		-	-
Suteiktos paskolos		-	-
Grynieji investicinės veiklos pinigų srautai		(2 012)	(524)
Finansinės veiklos pinigų srautai			
Obligacijos		5 880	-
Kredito institucijų finansinių skolų grąžinimas		(2 698)	(922)
Kredito institucijų finansinių skolų gavimas		905	2 826
Gauti mokėjimai pagal tiekėjų finansavimo susitarimą		3 020	3 452
Mokėjimai finansinėms institucijoms pagal tiekėjų finansavimo susitarimą		(3 921)	(3 262)
Nuomos mokėjimai		(1 774)	(1 978)
Grynieji finansinės veiklos pinigų srautai		1 412	116
Grynasis pinigų ir pinigų ekvivalentų padidėjimas (sumažėjimas)		(2 539)	(253)
Pinigai ir pinigų ekvivalentai laikotarpio pradžioje		3 337	2 446
Pinigai ir pinigų ekvivalentai laikotarpio pabaigoje		798	2 193



IV. AIŠKINAMASIS RAŠTAS

1. Rengimo pagrindas

Finansinė informacija už 3 mėn. laikotarpį, pasibaigusį 2023 m. kovo 31 d., paruošta pagal 34 Tarptautinį apskaitos standartą „Tarpinė finansinė atskaitomybė“ (toliau – 34 TAS). Ši tarpinė atskaitomybė turėtų būti skaitoma kartu su metine finansine atskaitomybe už metus, pasibaigusius 2022 m. gruodžio 31 d., kuri buvo paruošta remiantis tarptautiniais finansinės atskaitomybės standartais (toliau – TFAS).

Ataskaitos pateikimo valiuta yra euras (Eur). Finansinės ataskaitos yra pateiktos tūkstančiais eurų, nebent nurodyta kitaip. Konsoliduota tarpinė Grupės finansinė informacija už 3 mėn. laikotarpį, pasibaigusį 2023 m. kovo 31 d. audituota nebuvo. Finansines ataskaitas už metus, pasibaigusius 2022 m. gruodžio 31 d. auditavo nepriklausomas auditorius UAB PriceWaterhouseCoopers.

Svarbūs apskaitiniai vertinimai ir prielaidos

Finansinių ataskaitų parengimas pagal 34 TAS reikalauja tam tikrų apskaitinių vertinimų. Jie taip pat reikalauja Bendrovės vadovybės įvertinimo taikant tam tikras Grupės apskaitos politikas. Veiklos sritys, kuriose yra būtinas Bendrovės vadovybės vertinimas arba kuriose tam tikrų vertinimų įtaka gali būti reikšminga konsoliduotoms finansinėms ataskaitoms, yra aprašytos žemiau. Taikomi apskaitiniai vertinimai yra tie patys kaip apskaitiniai vertinimai aprašyti metinėje audituotoje finansinėje atskaitomybėje už metus pasibaigusius 2022 m. gruodžio 31 d.

16-asis TFAS „Nuoma“

Įgyvendinusi 16-ąjį TFAS, Grupė pripažino nuomos įsipareigojimus, kurie anksčiau buvo priskirti „veiklos nuomai“ pagal 17-ojo TAS „Nuoma“ principus. Šie įsipareigojimai buvo įvertinti likusių nuomos mokėjimų dabartine verte, diskontuota naudojant Grupės vidutinę skolinimosi palūkanų normą, nuo 2019 m. sausio 1 d. Grupės vidutinė skolinimosi palūkanų norma 2022 m. gruodžio 31 d. buvo 6 proc. Taikoma palūkanų norma 2023 m. nekito.

Grupė pirmą kartą pritaikydama 16-ąjį TFAS naudojo šiais standarto leidžiamais praktiniais palengvinimais:

- Grupė pritaikė vieningą diskonto normą nuomos portfeliui, turinčiam pakankamai panašias savybes;
- buvo pasitikėta ankstesniais vertinimais kai nuomos sutartys yra sudėtingos;
- veiklos nuomos sutarčių, kurių likęs nuomos laikotarpis yra trumpesnis nei 12 mėnesių, vertinimas kaip trumpalaikės nuomos (pripažįstant nuomos mokėjimus sąnaudomis tiesioginiu būdu);
- pradinių tiesioginių išlaidų, susijusių su turto naudojimo teisės įvertinimu, neįtraukimas į pirminį pritaikymą;
- vidutinio homogeninių sutarčių termino naudojimas nustatant nuomos terminą, kai sutartyje yra galimybių pratęsti ar nutraukti nuomos sutartį.

Biologinio turto vertinimas (augalai)

Pasėlių tikrąją vertę Grupė skaičiuoja naudodama žemiau esančią formulę ir prielaidas:

Pasėlių tikroji vertė = Patirtos sąnaudos + (Dirbamos žemės plotas ha * prognozuojamas vidutinis derlingumas tonomis per ha * prognozuojama tonos kaina - dirbamos žemės plotas ha * prognozuojamos sąnaudos per ha) * T, kur:

- Patirtos sąnaudos yra faktiškai patirtos sąnaudos konkrečiai kultūrai iki ataskaitinio laikotarpio dienos.
- Dirbamos žemės plotas ha yra konkrečia kultūra apsėtas ir planuojamas nukulti plotas hektarais.
- Prognozuojamas vidutinis kultūros derlingumas tonomis per hektarą.
- Prognozuojama tonos kaina. Tikrosios vertės skaičiavimui naudojamos vidutinės kultūros pardavimo kainos, nustatytos sudarytuose kontraktuose ir įvertinus pokyčius rinkoje.
- Prognozuojamos sąnaudos per ha. Istoriniai vidutinių sąnaudų duomenys įvertinus esamą situaciją.
- T yra laiko, praėjusio nuo kultūros pasėjimo iki planuojamos derliaus nuėmimo datos, proporcija.

Biologinio turto vertinimas (gyvuliai)

Tikroji pienui karvių vertė yra nustatoma remiantis diskontuotų pinigų srautų metodu. Modelis naudoja prognozuojamas pajamas iš pieno pardavimo per likusį naudingąjį gyvulio tarnavimo laiką, naudojant pieno kainos prielaidą per ateinančius 4 metus. Numatomas naudingasis pienui karvių tarnavimo laikas yra nuo 1 iki 4 metų. Karvės naudingojo tarnavimo laiko pabaigoje ją numatoma parduoti mėsa. Prognozuojamos pajamos sumažinamos išlaidomis, susijusiomis su karvių auginimu (pašarai, medicinos priemonės, darbuotojų darbo užmokestis ir t.t.) per tą patį laikotarpį. Laisvasis pinigų srautas yra diskontuojamas Grupės vidutiniu svertinio kapitalo koeficientu po mokesčių (WACC).

Nustatant galvijų tikrąją vertę Grupė naudoja vidutines 1 kg mėsos kainas. Jaunų bulių ir telyčių vertė yra nustatoma 1 kg rinkos mėsos kainas (skirtingos kainos skirtingoms amžiaus grupėms) dauginant iš atitinkamos grupės galvijų svorio.

Akcijų opcijų darbuotojams sąnaudos

Bendros sukauptos išlaidos, susijusios su akcijų opcijų darbuotojams programa, apskaičiuojamos pagal toliau aprašytą formulę. Išlaidos apskaitomos pelno (nuostolių) ataskaitoje ir kaupiamos nuosavybėje atsižvelgiant į dienų skaičių, praėjusį nuo opciono suteikimo dienos iki ataskaitinės opciono įsigaliojimo dienos. Kiekvienais metais Bendrovė peržiūrės galiojančias suteiktų opcijų sutartis, kad įmanomai tiksliausiai atspindėtų nuosavybės priemonių, kurias tikimasi perduoti darbuotojams, skaičių.



(Visos sumos yra tūkst. Eur, jeigu nenurodyta kitaip)

Visos išlaidos, susijusios su akcijų opcionais, apskaičiuojamos remiantis formule:

Akcijos kaina, suteikimo dieną x Suteiktos akcijos x (1 - metinė darbuotojų kaita) ^ (darbuotojo darbo laikotarpis iki opciono įsigaliojimo)

Kur:

Akcijos kaina - nustatoma atsižvelgiant į opciono suteikimo dieną buvusią Bendrovės akcijų uždarymo kainą „Nasdaq“ vertybinių popierių biržoje;

Suteikimo diena yra opciono sutarties pasirašymo tarp Bendrovės ir gavėjo data, nes visos sąlygos yra nustatytos šioje sutartyje ir nėra jokių kitų susitarimų, kuriuos reiktų patvirtinti vėlesniais laikotarpiais;

Suteiktos akcijos - akcijos, kurios bus suteikiamos darbuotojui pagal opciono sutartį;

Darbuotojų kaita - tikimybė, kad bus pasinaudota opcionu yra koreguojama pagal prognozuojamą personalo kaitos procentą laikotarpiu iki opciono įsigaliojimo. Šis santykis apskaičiuojamas remiantis istoriniais 2 metų darbuotojų kaitos duomenimis. Į istorinius darbuotojų kaitos duomenis įtraukiama tik tų pareigybių, kurios turi teisę įgyti opcioną, kaita. Kitų pozicijų darbuotojų kaita neįtraukiama į šį santykį.

Yra opcionų sandorių, kurie pasirašyti su specialia sąlyga - kad opciono gavėjai neturi būti susiję su Bendrove jokiais darbo santykiais, tačiau jiems vis tiek reikės išlaukti 3 metų laikotarpį, kad galėtų pasinaudoti opcionu. Dėl šios priežasties apskaičiuojant šių opcionų išlaidas personalo kaitos koeficientas netaikomas, nes tai neturi įtakos jų galimybėms pasinaudoti opcionu.

Opciono įsigaliojimo laikotarpis yra nustatytas opciono sutartyje ir yra lygus 3 metams.

2. Emitento įstatinis kapitalas ir rezervai

Bendrovės įstatinis kapitalas ir akcijų priedai

AUGA group, AB įstatinis kapitalas 2023 m. kovo 31 d. buvo lygus 66 617 tūkst. Eur (2022 m. gruodžio 31 d.: 66 617 tūkst. Eur). Įstatinį kapitalą sudarė 229 714 102 paprastosios vardinės akcijos (2022 m.: 229 714 102 paprastosios vardinės akcijos), kurių kiekvienos nominali vertė lygi 0,29 Eur. Visos akcijos yra pilnai apmokėtos. Kiekviena akcija suteikia įprastines turtines ir neturtines teises, kaip numatyta Lietuvos Respublikos acinių bendrovių įstatyme ir Bendrovės įstatuose. Akcijų priedų rezervas 2023 m. kovo 31 d. siekė 6 707 tūkst. Eur, kaip ir 2022 m. gruodžio 31 d.

Bendrovės akcininkai

Bendras akcininkų skaičius 2023 m. kovo 31 d. buvo 2 971, 2022 m. gruodžio 31 d. bendras akcininkų skaičius siekė 2 974.

Akcininkai turėję daugiau nei 5% visų įmonės akcijų:

Įmonės pavadinimas / Asmens vardas, pavardė	2023 m. kovo 31 d.		2022 m. gruodžio 31 d.	
	Akcijų skaičius	Valdomų akcijų dalis, proc.	Akcijų skaičius	Valdomų akcijų dalis, proc.
Baltic Champs Group, UAB (įmonės kodas: 145798333; adresas: Poviliškių k., Šiaulių raj., Lietuva)	126 686 760	55,15	126 686 760	55,15
Europos rekonstrukcijos ir plėtros bankas (įmonės kodas: EBRDGB2LXXXX; adresas: One Exchange Square, London EC2A 2JN, Jungtinė Karalystė)	19 810 636	8,62	19 810 636	8,62
Žilvinas Marcinkevičius	15 919 138	6,93	15 919 138	6,93
Kiti smulkūs akcininkai	67 297 568	29,30	67 297 568	29,30
Iš viso	229 714 102	100,00	229 714 102	100,00

Nei vienas akcininkas neturi specialių balsavimo teisių.


2023 m. kovo 31 d. tokia dalis akcijų buvo valdoma Grupės vadovybės ir valdybos narių:

Vardas, Pavardė	Pareigos	Turimų akcijų skaičius, vnt.	Turimų akcijų skaičius, %
Kęstutis Juščius*	Generalinis direktorius	1 392	0,0006%
Tomas Krakauskas	Valdybos narys	119 000	0,052%
Mindaugas Ambrasas	Finansų direktorius	6 881	0,003%

*Kęstutis Juščius, generalinis direktorius, yra pagrindinis savininkas Baltic Champs Group, UAB, kuri kontroliuoja 55,15 % Bendrovės akcijų.

Bendrovės rezervai

Įstatymo numatytas rezervas yra privalomas pagal Lietuvos Respublikos įstatymus. Kasmet į privalomąjį rezervą turi būti pervesta 5% nuo grynojo pelno, apskaičiuoto pagal Lietuvos Respublikos apskaitą reglamentuojančius teisės aktus, kol privalomasis rezervas pasiekia ne mažiau nei 10% įstatinio acinio kapitalo. Privalomasis rezervas gali būti naudojamas sukauptiems nuostoliams padengti. 2023 m. kovo 31 d. Bendrovės privalomasis rezervas sudarė 2 041 tūkst. Eur (2022 m. gruodžio 31 d. Bendrovės privalomasis rezervas sudarė 2 041 tūkst. Eur).



(Visos sumos yra tūkst. Eur, jeigu nenurodyta kitaip)

Grupės perkainojimo rezervą sudaro Grupės valdomų žemės sklypų vertės pasikeitimas. Grupė kiekvienų metų pabaigoje vertina savo žemės sklypų portfelį. Nepriklausomas vertinimas buvo atliktas 2022 m. pabaigoje. Perkainojimo rezervas 2023 m. kovo 31 d. siekė 13 565 tūkst. Eur (2022 m. gruodžio 31 d. siekė 13 565 tūkst. Eur).

2018 m. Bendrovė suformavo rezervą, skirtą suteikti akcijas darbuotojams. Pervedimai į šį rezervą atliekami kiekvienais metais, kai valdyba patvirtina papildomą akcijų opcionų skyrimą. Rezervą 2023 m. kovo 31 d. sudarė 2 829 tūkst. Eur (2022 m. gruodžio 31 d. – 2 829 tūkst. Eur).

Metiniame visuotiniame akcininkų susirinkime, įvykusiame 2019 m. balandžio 30 d., AUGA group, AB akcininkai patvirtino darbuotojams skirtą opcionų programą. Pagal planą dalyviams suteikiami opcionai nemokamai įsigyti bendrovės akcijų, kurios suteikiamos tik tuo atveju, jei darbuotojas įvykdys 3 metų darbo trukmės Grupėje sąlygą. Įvykdęs šią sąlygą darbuotojas gali pasinaudoti opcionu.

Rezervas suteikti akcijas darbuotojams

Visas rezervas 2021 m. gruodžio 31 d.

Akcijos, skirtos darbuotojams pagal pasirinkimo sandorius (opcionus)

Nepaskirstytos akcijos

Visas rezervas 2022 m. gruodžio 31 d

Akcijos, skirtos darbuotojams pagal pasirinkimo sandorius (opcionus)

Nepaskirstytos akcijos

Visas rezervas 2023 m. kovo 31 d.

	Akcijų skaičius, vnt.	Vertė, tūkst. Eur
	10 351 724	3 002
Akcijos, skirtos darbuotojams pagal pasirinkimo sandorius (opcionus)	6 259 716	1 816
Nepaskirstytos akcijos	3 494 158	1 013
Visas rezervas 2022 m. gruodžio 31 d	9 753 874	2 829
Akcijos, skirtos darbuotojams pagal pasirinkimo sandorius (opcionus)	6 259 716	1 816
Nepaskirstytos akcijos	3 494 158	1 013
Visas rezervas 2023 m. kovo 31 d.	9 753 874	2 829

3. Grupės struktūra

Grupę 2023 m. kovo 31 d. sudaro Bendrovė ir 154 dukterinės įmonės (2022 m. gruodžio 31 d.– 139 dukterinės įmonės).

Nr.	Pavadinimas	Teisinė forma	Įmonės kodas	Adresas, įregistravimo vieta ir data	Veiklos pobūdis	Grupės nuosavybės dalis, proc.	
						2023 03 31	2022 12 31
1.	UAB Baltic Champs	*4	302942064	Šiaulių r. sav. Poviliškių k. 15, Registracijos vieta: Šiaulių r. sav., Registracijos data: 2012-12-27	**A	100,00%	100,00%
2.	UAB AVG Investment	*4	300087691	Vilniaus m. sav. Vilniaus m. Konstitucijos pr. 21C, Registracijos vieta: Vilniaus m. sav., Registracijos data: 2005-02-10	**G	100,00%	100,00%
3.	UAB AWG Investment 1	*4	301745765	Vilniaus m. sav. Vilniaus m. Konstitucijos pr. 21C, Registracijos vieta: Vilniaus m. sav., Registracijos data: 2008-06-18	**G	100,00%	100,00%
4.	UAB AWG Investment 2	*4	301807590	Vilniaus m. sav. Vilniaus m. Konstitucijos pr. 21C, Registracijos vieta: Vilniaus m. sav., Registracijos data: 2008-07-24	**G	100,00%	100,00%
5.	UAB AGROSS	*4	301807601	Vilniaus m. sav. Vilniaus m. Konstitucijos pr. 21C, Registracijos vieta: Vilniaus m. sav., Registracijos data: 2008-07-24	**H	100,00%	100,00%
6.	UAB Grain LT	*4	302489354	Vilniaus m. sav. Vilniaus m. Konstitucijos pr. 21C, Registracijos vieta: Vilniaus m. sav., Registracijos data: 2010-03-17	**H	100,00%	100,00%
7.	UAB AgroGIS	*4	302583978	Vilniaus m. sav. Vilniaus m. Konstitucijos pr. 21C, Registracijos vieta: Vilniaus m. sav., Registracijos data: 2011-01-18	**D	95,00%	95,00%
8.	UAB Agro Management Team	*4	302599498	Jonavos r. sav. Bukonių k. Lankesos g. 2, Registracijos vieta: Jonavos r. sav., Registracijos data: 2011-03-02	**E	100,00%	100,00%
9.	UAB Agrotechnikos centras	*4	302589187	Vilniaus m. sav. Vilniaus m. Konstitucijos pr. 21C, Registracijos vieta: Jonavos r. sav., Registracijos data: 2011-02-03	**F	100,00%	100,00%
10.	UAB AUGA trade	*4	302753875	Jonavos r. sav. Bukonių k. Lankesos g. 2, Registracijos vieta: Jonavos r. sav., Registracijos data: 2012-02-29	**H	100,00%	100,00%
11.	ŽŪB Žemės fondas	*1	300558595	Vilniaus m. sav. Vilniaus m. Konstitucijos pr. 21C, Registracijos vieta: Vilniaus m. sav., Registracijos data: 2006-04-07	**E	100,00%	100,00%
12.	UAB Žemės vystymo fondas 6	*4	300589719	Vilniaus m. sav. Vilniaus m. Smolensko g. 10, Registracijos vieta: Vilniaus m. sav., Registracijos data: 2006-08-10	**E	100,00%	100,00%
13.	UAB Žemės vystymo fondas 9	*4	300547638	Vilniaus m. sav. Vilniaus m. Konstitucijos pr. 21C, Registracijos vieta: Jonavos r. sav., Registracijos data: 2006-03-09	**E	100,00%	100,00%
14.	UAB Žemės vystymo fondas 10	*4	301522723	Vilniaus m. sav. Vilniaus m. Konstitucijos pr. 21C, Registracijos vieta: Jonavos r. sav., Registracijos data: 2008-01-10	**E	100,00%	100,00%
15.	UAB Žemės vystymo fondas 20	*4	300887726	Vilniaus m. sav. Vilniaus m. Konstitucijos pr. 21C, Registracijos vieta: Jonavos r. sav., Registracijos data: 2007-06-22	**B	100,00%	100,00%
16.	UAB AUGA Grūduva	*4	174401546	Šakių r. sav. Gotlybiškių k., Registracijos vieta: Šakių r. sav., Registracijos data: 1997-02-24	**A	98,98%	98,98%
17.	ŽŪB AUGA Spindulys	*1	171330414	Radviliškio r. sav. Vaitiekūnų k. Spindulio g. 13, Registracijos vieta: Radviliškio r. sav., Registracijos data: 1993-04-09	**A	99,99%	99,99%
18.	ŽŪB AUGA Smilgiai	*1	168548972	Panevėžio r. sav. Smilgių mstl. Panevėžio g. 23-1, Registracijos vieta: Panevėžio r. sav., Registracijos data: 1992-09-16	**A	99,98%	99,98%
19.	ŽŪB AUGA Skėmiai	*1	171306071	Kėdainių g. 13. Skėmių k., Radviliškio r., Registracijos vieta: Radviliškio r. sav., Registracijos data: 1992-10-01	**A	100,00%	100,00%
20.	ŽŪB AUGA Nausodė	*1	154179675	Anykščių r. sav. Nausodės k. Nausodės g. 55, Registracijos vieta: Anykščių r. sav., Registracijos data: 1992-08-11	**A	99,94%	99,94%

AUGA GROUP AB
Konstitucijos pr. 21C, Quadrum North, LT-08130, Vilnius, Lietuva
KONSOLIDUOTOSIOS TARPINĖS FINANSINĖS ATASKAITOS
UŽ 3 MĖN. LAIKOTARPĮ, PASIBAIGUSĮ 2023 M. KOVO 31 D.



(Visos sumos yra tūkst. Eur, jeigu nenurodyta kitaip)

Nr.	Pavadinimas	Teisinė forma	Įmonės kodas	Adresas, įregistravimo vieta ir data	Veiklos pobūdis	Grupės nuosavybės dalis, proc.	
						2023 03 31	2022 12 31
21.	ZŪB AUGA Dumšiškės	*1	172276179	Raseinių r. sav. Gėluvos k. Dvaro g. 30, Registracijos vieta: Raseinių r. sav., Registracijos data: 1992-09-29	**A	99,38%	99,38%
22.	ŽŪB AUGA Žadžiūnai	*1	175706853	Šiaulių r. sav. Žadžiūnų k. Gudelių g. 30-2, Registracijos vieta: Šiaulių r. sav., Registracijos data: 1992-06-30	**A	99,81%	99,81%
23.	ŽŪB AUGA Mantviliškis	*1	161274230	Kėdainių r. sav. Mantviliškio k. Liepos 6-osios g. 60, Registracijos vieta: Kėdainių r. sav., Registracijos data: 1992-11-06	**A	99,94%	99,94%
24.	ŽŪB AUGA Alanta	*1	167527719	Molėtų r. sav. Kazlių k. Skiemonių g. 2A, Registracijos vieta: Molėtų r. sav., Registracijos data: 1992-06-29	**A	99,99%	99,99%
25.	ŽŪB AUGA Eimučiai	*1	175705032	Šiaulių r. sav. Žadžiūnų k. Gudelių g. 30-2, Registracijos vieta: Šiaulių r. sav., Registracijos data: 1992-06-29	**A	99,24%	99,24%
26.	ŽŪB AUGA Vėriškės	*1	171305165	Radviliškio r., Skėmiai, Kėdainių g. 13, Registracijos vieta: Radviliškio r. sav., Registracijos data: 1992-09-29	**A	99,93%	99,93%
27.	ŽŪB AUGA Želsvelė	*1	165666499	Marijampolės sav., Želsvos k., Želsvelės g. 1, Registracijos vieta: Marijampolės sav., Registracijos data: 1992-07-03	**A	99,86%	99,86%
28.	ŽŪB AUGA Lankesa	*1	156913032	Jonavos r. sav. Bukonių k., Registracijos vieta: Jonavos r. sav., Registracijos data: 1999-04-06	**A	99,59%	99,59%
29.	ŽŪB AUGA Kairėnai	*1	171327432	Radviliškio r. sav. Kairėnų k., Registracijos vieta: Radviliškio r. sav., Registracijos data: 1993-03-02	**A	98,47%	98,47%
30.	ŽŪB AUGA Jurbarkai	*1	158174818	Jurbarko r. sav. Klišių k. Vytauto Didžiojo g. 99, Registracijos vieta: Jurbarko r. sav., Registracijos data: 1992-07-31	**A	98,47%	98,47%
31.	ŽŪB AUGA Gustoniai	*1	168565021	Panevėžio r. sav. Gustonių k. M. Kriaučiūno g. 15, Registracijos vieta: Panevėžio r. sav., Registracijos data: 1992-12-09	**A	100,00%	100,00%
32.	KB Siesarčio ūkis	*3	302501098	Vilniaus m. sav. Vilniaus m. Konstitucijos pr. 21C, Registracijos vieta: Šakių r. sav., Registracijos data: 2010-04-21	**A	99,93%	99,93%
33.	KB Kašėta	*3	302501251	Vilniaus m. sav. Vilniaus m. Konstitucijos pr. 21C, Registracijos vieta: Jonavos r. sav., Registracijos data: 2010-04-21	**A	99,93%	99,93%
34.	ŽŪB Gustonys	*1	302520102	Vilniaus m. sav. Vilniaus m. Konstitucijos pr. 21C, Registracijos vieta: Panevėžio r. sav., Registracijos data: 2010-06-08	**E	100,00%	100,00%
35.	ŽŪK AgroBokštai	*3	302485217	Vilniaus m. sav. Vilniaus m. Konstitucijos pr. 21C, Registracijos vieta: Vilniaus m. sav., Registracijos data: 2010-03-02	**A	99,64%	99,64%
36.	KB Dotnuvėlės valdos	*3	302618614	Šiaulių r. sav. Žadžiūnų k. Gudelių g. 30-2, Registracijos vieta: Šiaulių r. sav., Registracijos data: 2011-04-21	**A	99,92%	99,92%
37.	KB Nevėžio lankos	*3	302618596	Kėdainių r. sav. Mantviliškio k. Liepos 6-osios g. 60, Registracijos vieta: Kėdainių r. sav., Registracijos data: 2011-04-21	**A	99,61%	99,61%
38.	KB Radviliškio kraštas	*3	302618742	Kėdainių g.13, Skėmių k., Radviliškio r., Registracijos vieta: Radviliškio r. sav., Registracijos data: 2011-04-20	**A	99,67%	99,67%
39.	KB Šventosios pievos	*3	302618201	Raseinių r. sav. Kalnųjų mstl. Žieveliškės g. 1, Registracijos vieta: Raseinių r. sav., Registracijos data: 2011-04-20	**A	99,26%	99,26%
40.	KB Kairių ūkis	*3	302615194	Panevėžio r. sav. Gustonių k. M. Kriaučiūno g. 15, Registracijos vieta: Panevėžio r. sav., Registracijos data: 2011-04-13	**A	99,70%	99,70%
41.	KB Šiaurinė valda	*3	302615187	Akmėnės r. sav. Ramučių k. Klevų g. 11, Registracijos vieta: Šiaulių r. sav., Registracijos data: 2011-04-13	**A	99,30%	99,30%
42.	KB Šušvės žemė	*3	302618767	Kelmės r. sav. Pašiaušės k. Vilties g. 2, Registracijos vieta: Kelmės r. sav., Registracijos data: 2011-04-21	**A	99,64%	99,64%
43.	KB Žalmargėlis	*3	303145954	Vilniaus m. sav. Vilniaus m. Konstitucijos pr. 21C, Registracijos vieta: Vilniaus m. sav., Registracijos data: 2013-09-23	**A	99,53%	99,53%
44.	KB Juodmargėlis	*3	303159014	Raseinių r. sav. Kalnųjų mstl. Žieveliškės g. 1, Registracijos vieta: Raseinių r. sav., Registracijos data: 2013-10-03	**A	99,81%	99,81%
45.	KB AgroMilk	*3	302332698	Raseinių r. sav. Kalnųjų mstl. Žieveliškės g. 1, Registracijos vieta: Raseinių r. sav., Registracijos data: 2009-04-23	**A	99,34%	99,34%
46.	KB Purpurėja	*3	302542337	Širvintų r. sav. Širvintų k. Zosinos g. 8, Registracijos vieta: Širvintų r. sav., Registracijos data: 2010-09-02	**A	99,93%	99,93%
47.	UAB Bukonių ekologinis ūkis	*4	302846621	Vilniaus m. sav. Vilniaus m. Konstitucijos pr. 21C, Registracijos vieta: Vilniaus m. sav., Registracijos data: 2012-08-23	**A	100,00%	100,00%
48.	UAB Agrosaulė 8	*4	302846105	Vilniaus m. sav. Vilniaus m. Smolensko g. 10-100, Registracijos vieta: Vilniaus m. sav., Registracijos data: 2012-08-23	**G	100,00%	100,00%
49.	Pasvalio rajono Pušaloto melioracijos statinių naudotojų asociacija	*2	302465563	Pasvalio r. sav. Diliauskų k. Diliauskų g. 23, Registracijos vieta: Pasvalio r. sav., Registracijos data: 2009-12-11	**A	48,67%	48,67%
50.	Skėmių melioracijos statinių naudotojų asociacija	*2	303170256	Šiaulių r. sav. Žadžiūnų k. Gudelių g. 30-2, Registracijos vieta: Šiaulių r. sav., Registracijos data: 2013-10-22	**A	49,62%	49,62%
51.	Vaitiekūnų melioracijos statinių naudotojų asociacija	*2	303170306	Šiaulių r. sav. Žadžiūnų k. Gudelių g. 30-2, Registracijos vieta: Šiaulių r. sav., Registracijos data: 2013-10-22	**A	49,62%	49,62%
52.	Asociacija Grūdovos melioracija	*2	302567116	Šakių r. sav. Gotlybiškių k. Mokyklos g. 2, Registracijos vieta: Šakių r. sav., Registracijos data: 2010-11-23	**A	66,33%	66,33%
53.	Paulių melioracijos statinių naudotojų asociacija	*2	303169909	Raseinių r. sav. Gėluvos k. Dvaro g. 30, Registracijos vieta: Raseinių r. sav., Registracijos data: 2009-12-11	**A	100,00%	100,00%
54.	Melioracijos sistemų naudotojų asociacija Nausodė	*2	304219592	Vilniaus m. sav. Vilniaus m. Konstitucijos pr. 21C, Registracijos vieta: Vilniaus m. sav., Registracijos data: 2013-10-22	**A	71,42%	71,42%
55.	UAB AUGA Community	*4	302820797	Vilniaus m. sav. Vilniaus m. Konstitucijos pr. 21C, Registracijos vieta: Jonavos r. sav., Registracijos data: 2012-07-16	**A	100,00%	100,00%



AUGA GROUP AB
Konstitucijos pr. 21C, Quadrum North, LT-08130, Vilnius, Lietuva
KONSOLIDUOTOSIOS TARPINĖS FINANSINĖS ATASKAITOS
UŽ 3 MĖN. LAIKOTARPĮ, PASIBAIGUSĮ 2023 M. KOVO 31 D.



(Visos sumos yra tūkst. Eur, jeigu nenurodyta kitaip)

Nr.	Pavadinimas	Teisinė forma	Įmonės kodas	Adresas, įregistravimo vieta ir data	Veiklos pobūdis	Grupės nuosavybės dalis, proc.	
						2023 03 31	2022 12 31
56.	UAB AUGA Tech	*4	302820808	Vilniaus m. sav. Vilniaus m. Konstitucijos pr. 21C, Registracijos vieta: Jonavos r. sav., Registracijos data: 2012-07-16	**A	100,00%	100,00%
57.	UAB Arnega	*4	302661957	Vilniaus m. sav. Vilniaus m. Konstitucijos pr. 21C, Registracijos vieta: Jonavos r. sav., Registracijos data: 2011-08-13	**A	100,00%	100,00%
58.	AgroSchool OÜ	*6	12491954	Harju maakond, Tallinas, Kesklinna linnaosa, Lai tn 32-8, 10133, Registracijos vieta: Estija, Registracijos data: 2013-07-15	**G	100,00%	100,00%
59.	VŠĮ AgroSchool	*5	303104797	Vilniaus m. sav. Vilniaus m. Smolensko g. 10-100, Registracijos vieta: Vilniaus m. sav., Registracijos data: 2013-07-22	**C	50,00%	50,00%
60.	UAB AUGA Ramučiai	*4	302854479	Akmenės r. sav. Ramučių k. Klevų g. 11, Registracijos vieta: Akmenės r. sav., Registracijos data: 2012-09-05	**A	100,00%	100,00%
61.	UAB AUGA Luganta	*4	300045023	Kelmės r. sav. Pašiaušės k., Registracijos vieta: Kelmės r. sav., Registracijos data: 2012-09-05	**A	100,00%	100,00%
62.	UAB eTime invest	*4	300578676	Vilniaus m. sav. Vilniaus m. Konstitucijos pr. 21C, Registracijos vieta: Vilniaus m. sav., Registracijos data: 2014-06-09	**G	100,00%	100,00%
63.	UAB ŽŪF Projektai	*4	300137062	Vilniaus m. sav. Vilniaus m. Konstitucijos pr. 21C, Registracijos vieta: Jonavos r. sav., Registracijos data: 2012-12-27	**E	-	52,62%
64.	ŽŪB Alantos ekologinis ūkis	*1	303324747	Molėtų r. sav. Kazlų k. Skiemonių g. 2A, Registracijos vieta: Molėtų r. sav., Registracijos data: 2014-06-09	**A	100,00%	100,00%
65.	ŽŪB Dumšiškių ekologinis ūkis	*1	303324722	Raseinių r. sav. Gėluvos k. Dvaro g. 30, Registracijos vieta: Raseinių r. sav., Registracijos data: 2014-06-09	**A	100,00%	100,00%
66.	ŽŪB Eimučių ekologinis ūkis	*1	303324715	Šiaulių r. sav. Žadžiūnų k. Gudelių g. 30-2, Registracijos vieta: Šiaulių r. sav., Registracijos data: 2014-06-09	**A	100,00%	100,00%
67.	ŽŪB Grūdubuvos ekologinis ūkis	*1	303324804	Šakių r. sav. Gotlybiškių k. Mokyklos g. 2, Registracijos vieta: Šakių r. sav., Registracijos data: 2014-06-09	**A	100,00%	100,00%
68.	ŽŪB Jurbarkų ekologinis ūkis	*1	303325361	Jurbarko r. sav. Klišių k. Vytauto Didžiojo g. 99, Registracijos vieta: Jurbarko r. sav., Registracijos data: 2014-06-09	**A	100,00%	100,00%
69.	ŽŪB Kairėnų ekologinis ūkis	*1	303325774	Radviliškio r. sav. Vaitiekūnų k. Spindulio g. 13-2, Registracijos vieta: Radviliškio r. sav., Registracijos data: 2014-06-09	**A	100,00%	100,00%
70.	ŽŪB Lankesos ekologinis ūkis	*1	303325710	Jonavos r. sav. Bukonių k. Lankesos g. 2, Registracijos vieta: Jonavos r. sav., Registracijos data: 2014-06-09	**A	100,00%	100,00%
71.	ŽŪB Mantviliškio ekologinis ūkis	*1	303325703	Kėdainių r. sav. Mantviliškio k. Liepos 6-osios g. 60, Registracijos vieta: Kėdainių r. sav., Registracijos data: 2014-06-09	**A	100,00%	100,00%
72.	ŽŪB Nausodės ekologinis ūkis	*1	303325781	Anykščių r. sav. Nausodės k. Nausodės g. 55, Registracijos vieta: Anykščių r. sav., Registracijos data: 2014-06-09	**A	100,00%	100,00%
73.	ŽŪB Skėmių ekologinis ūkis	*1	303325692	Kėdainių g.13, Skėmių k., Radviliškio r., Registracijos vieta: Radviliškio r. sav., Registracijos data: 2014-06-09	**A	100,00%	100,00%
74.	ŽŪB Smilgių ekologinis ūkis	*1	303325824	Panevėžio r. sav. Smilgių mstl. Panevėžio g. 23-1, Registracijos vieta: Panevėžio r. sav., Registracijos data: 2014-06-09	**A	100,00%	100,00%
75.	ŽŪB Spindulio ekologinis ūkis	*1	303325817	Radviliškio r. sav. Vaitiekūnų k. Spindulio g. 13-2, Registracijos vieta: Radviliškio r. sav., Registracijos data: 2014-06-09	**A	100,00%	100,00%
76.	ŽŪB Vėriškių ekologinis ūkis	*1	303325849	Kėdainių g.13, Skėmių k., Radviliškio r., Registracijos vieta: Radviliškio r. sav., Registracijos data: 2014-06-09	**A	100,00%	100,00%
77.	ŽŪB Žadžiūnų ekologinis ūkis	*1	303325870	Šiaulių r. sav. Žadžiūnų k. Gudelių g. 30-2, Registracijos vieta: Šiaulių r. sav., Registracijos data: 2014-06-09	**A	100,00%	100,00%
78.	ŽŪB Želsvelės ekologinis ūkis	*1	303325856	Marijampolės sav. Želsvos k. Želsvelės g. 1, Registracijos vieta: Marijampolės sav., Registracijos data: 2014-06-09	**A	100,00%	100,00%
79.	Prestviigi OÜ	*6	12654600	Harju maakond, Tallinas, Kesklinna linnaosa, Lai tn 32-8, 10133, Registracijos vieta: Estija, Registracijos data: 2014-05-02	**G	100,00%	100,00%
80.	KB Ganiklis	*3	303429417	Radviliškio r. sav. Skėmių k. Alyvų g. 1-3, Registracijos vieta: Radviliškio r. sav., Registracijos data: 2014-10-20	**A	99,46%	99,46%
81.	KB Ganiavos gėrybės	*3	303429431	Marijampolės sav. Želsvos k. Želsvelės g. 1, Registracijos vieta: Radviliškio r. sav., Registracijos data: 2014-10-20	**A	99,46%	99,46%
82.	KB Žemėpačio pieno ūkis	*3	303432388	Raseinių r. sav. Gėluvos k. Dvaro g. 30, Registracijos vieta: Raseinių r. sav., Registracijos data: 2014-10-22	**A	99,46%	99,46%
83.	KB Žemynos pienelis	*3	303427989	Raseinių r. sav. Gėluvos k. Dvaro g. 30, Registracijos vieta: Raseinių r. sav., Registracijos data: 2014-10-17	**A	99,46%	99,46%
84.	KB Lygiadienio ūkis	*3	303428087	Panevėžio r. sav. Smilgių mstl. Panevėžio g. 23-1, Registracijos vieta: Radviliškio r. sav., Registracijos data: 2014-10-17	**A	99,46%	99,46%
85.	KB Laumės pieno ūkis	*3	303427996	Raseinių r. sav. Gėluvos k. Dvaro g. 30, Registracijos vieta: Raseinių r. sav., Registracijos data: 2014-10-17	**A	99,46%	99,46%
86.	KB Medeinos pienas	*3	303428112	Raseinių r. sav. Gėluvos k. Dvaro g. 30, Registracijos vieta: Raseinių r. sav., Registracijos data: 2014-10-17	**A	99,46%	99,46%
87.	KB Gardaitis	*3	303429381	Panevėžio r. sav. Gustonių k. M. Kriaučiūno g. 15, Registracijos vieta: Radviliškio r. sav., Registracijos data: 2014-10-20	**A	99,46%	99,46%
88.	KB Dimstipatis	*3	303429424	Mažeikių r. sav. Naikių k. Mažeikių aplinkl. 9, Registracijos vieta: Mažeikių r. sav., Registracijos data: 2014-10-20	**A	99,46%	99,46%
89.	KB Aušlavis	*3	303429456	Anykščių r. sav. Nausodės k. Nausodės g. 55, Registracijos vieta: Radviliškio r. sav., Registracijos data: 2014-10-20	**A	99,46%	99,46%
90.	KB Austėjos pieno ūkis	*3	303428094	Mažeikių r. sav. Naikių k. Mažeikių aplinkl. 9, Registracijos vieta: Mažeikių r. sav., Registracijos data: 2014-10-17	**A	99,46%	99,46%



AUGA GROUP AB
Konstitucijos pr. 21C, Quadrum North, LT-08130, Vilnius, Lietuva
KONSOLIDUOTOSIOS TARPINĖS FINANSINĖS ATASKAITOS
UŽ 3 MĖN. LAIKOTARPĮ, PASIBAIGUSĮ 2023 M. KOVO 31 D.



(Visos sumos yra tūkst. Eur, jeigu nenurodyta kitaip)

Nr.	Pavadinimas	Teisinė forma	Įmonės kodas	Adresas, įregistravimo vieta ir data	Veiklos pobūdis	Grupės nuosavybės dalis, proc.	
						2023 03 31	2022 12 31
91.	KB Aitvaro ūkis	*3	303429374	Radviliškio r. sav. Skėmių k. Alyvų g. 1-3, Registracijos vieta: Radviliškio r. sav., Registracijos data: 2014-10-20	**A	99,46%	99,46%
92.	KB Giraičio pieno ūkis	*3	303429399	Mažeikių r. sav. Naikių k. Mažeikių aplinkl. 9, Registracijos vieta: Mažeikių r. sav., Registracijos data: 2014-10-20	**A	99,46%	99,46%
93.	Fentus 10 GmbH	*6	HRB106477	StraBe des 17 Juni 10b, 10623 Berlynas, Vokietija, Registracijos vieta: Vokietija, Registracijos data: 2014-05-02	**G	100,00%	100,00%
94.	Norus 26 AG	*6	HRB109356B	StraBe des 17 Juni 10b, 10623 Berlynas, Vokietija, Registracijos vieta: Vokietija, Registracijos data: 2014-05-02	**G	100,00%	100,00%
95.	LT Holding AG	*6	HRB109265B	StraBe des 17 Juni 10b, 10623 Berlynas, Vokietija, Registracijos vieta: Vokietija, Registracijos data: 2014-05-02	**G	100,00%	100,00%
96.	UAB KTG Agrar	*4	300127919	Raseinių r. sav. Gėluvos k. Dvaro g. 30, Registracijos vieta: Vilniaus m. sav., Registracijos data: 2014-10-20	**A	100,00%	100,00%
97.	UAB Agrar Raseiniai	*4	300610316	Raseinių r. sav. Gėluvos k. Dvaro g. 30, Registracijos vieta: Raseinių r. sav., Registracijos data: 2014-10-20	**A	100,00%	100,00%
98.	UAB AUGA Mažeikiai	*4	300610348	Mažeikių r. sav. Naikių k. Mažeikių aplinkl. 9, Registracijos vieta: Mažeikių r. sav., Registracijos data: 2014-10-20	**A	100,00%	100,00%
99.	UAB PAE Agrar	*4	300867691	Raseinių r. sav. Gėluvos k. Dvaro g. 30, Registracijos vieta: Raseinių r. sav., Registracijos data: 2014-10-20	**A	100,00%	100,00%
100.	UAB Delta Agrar	*4	300868875	Raseinių r. sav. Gėluvos k. Dvaro g. 30, Registracijos vieta: Raseinių r. sav., Registracijos data: 2014-10-20	**A	100,00%	100,00%
101.	UAB KTG Grūdai	*4	302637486	Raseinių r. sav. Gėluvos k. Dvaro g. 30, Registracijos vieta: Raseinių r. sav., Registracijos data: 2014-10-20	**A	100,00%	100,00%
102.	UAB KTG Eko Agrar	*4	300510650	Raseinių r. sav. Gėluvos k. Dvaro g. 30, Registracijos vieta: Raseinių r. sav., Registracijos data: 2014-10-20	**A	100,00%	100,00%
103.	UAB Agronita	*4	300132574	Raseinių r. sav. Gėluvos k. Dvaro g. 30, Registracijos vieta: Raseinių r. sav., Registracijos data: 2014-10-20	**A	100,00%	100,00%
104.	UAB Agronuoma	*4	303204954	Raseinių r. sav. Gėluvos k. Dvaro g. 30, Registracijos vieta: Raseinių r. sav., Registracijos data: 2014-10-20	**A	100,00%	100,00%
105.	UAB VL Investment Vilnius 12	*4	303205611	Raseinių r. sav. Gėluvos k. Dvaro g. 30, Registracijos vieta: Raseinių r. sav., Registracijos data: 2014-10-20	**A	100,00%	100,00%
106.	UAB Agrar Ašva	*4	301608542	Raseinių r. sav. Gėluvos k. Dvaro g. 30, Registracijos vieta: Raseinių r. sav., Registracijos data: 2014-10-20	**A	100,00%	100,00%
107.	UAB Agrar Varduva	*4	301608791	Raseinių r. sav. Gėluvos k. Dvaro g. 30, Registracijos vieta: Raseinių r. sav., Registracijos data: 2014-10-20	**A	100,00%	100,00%
108.	UAB Agrar Seda	*4	301608777	Raseinių r. sav. Gėluvos k. Dvaro g. 30, Registracijos vieta: Raseinių r. sav., Registracijos data: 2014-10-20	**A	100,00%	100,00%
109.	UAB Agrar Kvistė	*4	302308067	Raseinių r. sav. Gėluvos k. Dvaro g. 30, Registracijos vieta: Raseinių r. sav., Registracijos data: 2014-10-20	**A	100,00%	100,00%
110.	UAB Agrar Luoba	*4	302308035	Raseinių r. sav. Gėluvos k. Dvaro g. 30, Registracijos vieta: Raseinių r. sav., Registracijos data: 2014-10-20	**A	100,00%	100,00%
111.	UAB Agrar Gaja	*4	302594412	Raseinių r. sav. Gėluvos k. Dvaro g. 30, Registracijos vieta: Raseinių r. sav., Registracijos data: 2014-10-20	**A	100,00%	100,00%
112.	UAB Agrar Ariogala	*4	301626540	Raseinių r. sav. Gėluvos k. Dvaro g. 30, Registracijos vieta: Raseinių r. sav., Registracijos data: 2014-10-20	**A	100,00%	100,00%
113.	UAB Agrar Girdžiai	*4	301621568	Raseinių r. sav. Gėluvos k. Dvaro g. 30, Registracijos vieta: Raseinių r. sav., Registracijos data: 2014-10-20	**A	100,00%	100,00%
114.	UAB Agrar Vidauja	*4	301622531	Raseinių r. sav. Gėluvos k. Dvaro g. 30, Registracijos vieta: Raseinių r. sav., Registracijos data: 2014-10-20	**A	100,00%	100,00%
115.	UAB Agrar Raudonė	*4	302309532	Raseinių r. sav. Gėluvos k. Dvaro g. 30, Registracijos vieta: Raseinių r. sav., Registracijos data: 2014-10-20	**A	100,00%	100,00%
116.	UAB Agrar Venta	*4	302307855	Raseinių r. sav. Gėluvos k. Dvaro g. 30, Registracijos vieta: Raseinių r. sav., Registracijos data: 2014-10-20	**A	100,00%	100,00%
117.	UAB Agrar Nerys	*4	302594063	Raseinių r. sav. Gėluvos k. Dvaro g. 30, Registracijos vieta: Raseinių r. sav., Registracijos data: 2014-10-20	**A	100,00%	100,00%
118.	UAB Agrar Gėluva	*4	302312133	Raseinių r. sav. Gėluvos k. Dvaro g. 30, Registracijos vieta: Raseinių r. sav., Registracijos data: 2014-10-20	**A	100,00%	100,00%
119.	UAB Agrar Betygala	*4	302312222	Raseinių r. sav. Gėluvos k. Dvaro g. 30, Registracijos vieta: Raseinių r. sav., Registracijos data: 2014-10-20	**A	100,00%	100,00%
120.	UAB Agrar Dubysa	*4	302312215	Raseinių r. sav. Gėluvos k. Dvaro g. 30, Registracijos vieta: Raseinių r. sav., Registracijos data: 2014-10-20	**A	100,00%	100,00%
121.	UAB Agrar Pauliai	*4	302312165	Raseinių r. sav. Gėluvos k. Dvaro g. 30, Registracijos vieta: Raseinių r. sav., Registracijos data: 2014-10-20	**A	100,00%	100,00%
122.	UAB Agrar Mituva	*4	302312172	Raseinių r. sav. Gėluvos k. Dvaro g. 30, Registracijos vieta: Raseinių r. sav., Registracijos data: 2014-10-20	**A	100,00%	100,00%
123.	UAB AUGA Raseiniai	*4	304704364	Raseinių r. sav. Kalnujų mstl. Žieveliškės g. 1, Registracijos vieta: Raseinių r. sav., Registracijos data: 2017-11-06	**A	100,00%	100,00%
124.	UAB Tėvynės žemėlė	*4	303301428	Antano Tumėno st. 4, Vilniaus m., Vilnius	**G	98,98%	98,98%
125.	UAB Tėviškės žemėlė	*4	303207199	Antano Tumėno st. 4, Vilniaus m., Vilnius	**E	98,98%	98,98%



AUGA GROUP AB
Konstitucijos pr. 21C, Quadrum North, LT-08130, Vilnius, Lietuva
KONSOLIDUOTOSIOS TARPINĖS FINANSINĖS ATASKAITOS
UŽ 3 MĖN. LAIKOTARPĮ, PASIBAIGUSĮ 2023 M. KOVO 31 D.



(Visos sumos yra tūkst. Eur, jeigu nenurodyta kitaip)

Nr.	Pavadinimas	Teisinė forma	Įmonės kodas	Adresas, įregistravimo vieta ir data	Veiklos pobūdis	Grupės nuosavybės dalis, proc.	
						2023 03 31	2022 12 31
126.	KB Grybai LT	*3	302765404	Zibaių g. 37, Sirvintos	**I	100,00%	100,00%
127.	UAB Agrarinis fondas	*4	306176225	Jonavos r. sav., Bukonių sen., Bukonių k., Lankesos g. 2, Registracijos data: 2022-11-14	**G	100,00%	100,00%
128.	UAB Elksnis	*4	306176271	Jonavos r. sav., Bukonių sen., Bukonių k., Lankesos g. 2, Registracijos data: 2022-11-14	**G	99,86%	99,86%
129.	UAB Antakys	*4	306176175	Jonavos r. sav., Bukonių sen., Bukonių k., Lankesos g. 2, Registracijos data: 2022-11-14	**G	99,73%	99,73%
130.	UAB Audenė	*4	306176289	Jonavos r. sav., Bukonių sen., Bukonių k., Lankesos g. 2, Registracijos data: 2022-11-14	**G	99,94%	99,94%
131.	UAB Erdva	*4	306176232	Jonavos r. sav., Bukonių sen., Bukonių k., Lankesos g. 2, Registracijos data: 2022-11-14	**G	99,93%	99,93%
132.	UAB Adyna	*4	306176307	Jonavos r. sav., Bukonių sen., Bukonių k., Lankesos g. 2, Registracijos data: 2022-11-14	**G	99,81%	99,81%
133.	UAB Šiaurinis fondas	*4	306176168	Jonavos r. sav., Bukonių sen., Bukonių k., Lankesos g. 2, Registracijos data: 2022-11-14	**G	99,57%	99,57%
134.	UAB Mildažis	*4	306176403	Jonavos r. sav., Bukonių sen., Bukonių k., Lankesos g. 2, Registracijos data: 2022-11-15	**G	100,00%	100,00%
135.	UAB Urtum	*4	306176385	Jonavos r. sav., Bukonių sen., Bukonių k., Lankesos g. 2, Registracijos data: 2022-11-15	**G	98,47%	98,47%
136.	UAB Šiaurės rytų fondas	*4	306178226	Jonavos r. sav., Bukonių sen., Bukonių k., Lankesos g. 2, Registracijos data: 2022-11-16	**G	99,89%	99,89%
137.	UAB Vidurio fondas	*4	306178272	Jonavos r. sav., Bukonių sen., Bukonių k., Lankesos g. 2, Registracijos data: 2022-11-16	**G	99,98%	99,98%
138.	UAB Idėjų ūkis	*4	306178258	Jonavos r. sav., Bukonių sen., Bukonių k., Lankesos g. 2, Registracijos data: 2022-11-16	**G	99,23%	99,23%
139.	UAB Rudagėlė	*4	306177971	Jonavos r. sav., Bukonių sen., Bukonių k., Lankesos g. 2, Registracijos data: 2022-11-17	**G	98,98%	98,98%
140.	UAB Lagūnas	*4	306177964	Jonavos r. sav., Bukonių sen., Bukonių k., Lankesos g. 2, Registracijos data: 2022-11-14	**G	99,99%	99,99%
141.	UAB AUGA SOFA	*4	306199583	Vilniaus m. sav. Vilniaus m. Konstitucijos pr. 21C, Registracijos data: 2022-12-19	**G	100,00%	100,00%
142.	UAB Gotlybiškių pienas	*4	306238837	Šakių r. sav., Šakių sen., Gotlybiškių k., Lankų g. 10, Registracijos data: 2023-01-31	**A	100,00%	-
143.	UAB Pamargės pienas	*4	306237977	Panevėžio r. sav., Smilgių sen., Smilgių vs. 7, Registracijos data: 2023-01-31	**A	100,00%	-
144.	UAB Buktos pienas	*4	306238627	Marijampolės sav., Liudvinavo sen., Būriškių k., Želsvelės g. 12, Registracijos 2023-01-31	**A	100,00%	-
145.	UAB Biržulių pienas	*4	306238495	Jonavos r. sav., Bukonių sen., Bukonių k., Lankesos g. 16, Registracijos data: 2023-01-31	**A	100,00%	-
146.	UAB Brastos pienas	*4	306238698	Anykščių r. sav., Troškūnų sen., Kirmėlių k., Nausodės g. 2, Registracijos data: 2023-01-31	**A	100,00%	-
147.	UAB Vaitiekūnų pienas	*4	306238602	Radviliškio r. sav., Grinkiškio sen., Kairėnėlių k., Grinkiškio g. 53, Registracijos data: 2023-01-31	**A	100,00%	-
148.	UAB Panemunės pienas	*4	306242807	Jurbarko r. sav., Jurbarkų sen., Klišių k., Vytauto Didžiojo g. 101, Registracijos data: 2023-01-31	**A	100,00%	-
149.	UAB Pagulbio pienas	*4	306238367	Molėtų r. sav., Alantos sen., Rasokalnio k. 1, Registracijos data: 2023-01-31	**A	100,00%	-
150.	UAB Margavonių pienas	*4	306238050	Radviliškio r. sav., Šeduvos miesto sen., Žilionių k. 12, Registracijos data: 2023-01-31	**A	100,00%	-
151.	UAB Gudelių pienas	*4	306237984	Šiaulių r. sav., Kairių sen., Žadžiūnų k., Gudelių g. 44C, Registracijos data: 2023-01-31	**A	100,00%	-
152.	UAB Pakruojo lygumos	*4	306238844	Šiaulių r. sav., Kairių sen., Žadžiūnų k., Gudelių g. 30-3, Registracijos data: 2023-01-31	**A	100,00%	-
153.	UAB Agnasas	*4	306238812	Raseinių r. sav., Kalnujai, Žieveliškės g. 1, Registracijos data: 2023-01-31	**A	100,00%	-
154.	UAB Daugava	*4	306238449	Panevėžio r. sav., Smilgiai, Panevėžio g. 36, Registracijos data: 2023-01-31	**A	100,00%	-
155.	UAB Gausus derlius	*4	306238709	Radviliškio r. sav., Skėmių sen., Skėmių k., Kėdainių g. 13, Registracijos data: 2023-01-31	**A	100,00%	-

PASTABOS:

- * **
- *1 Žemės ūkio bendrovė **A Žemės ūkio veikla **G Dukterinių įmonių valdymas
*2 Asociacija **B Grupės piniginis fondas **H Prekyba ir logistika
*3 Kooperatyvinė bendrovė **C Žmogiškųjų išteklių valdymas **I Maisto produktų gamyba
*4 Uždaroji akcinė bendrovė **D IT sistemos vystymas
*5 Viešoji įstaiga **E Žemės valdymo bendrovė
*6 Užsienio juridinis vienetas **F Įrangos nuoma

4. Ilgalaikis materialusis turtas

GRUPĖ	Žemė	Pastatai ir statiniai	Mašinos ir įrengimai	Transporto priemonės	Kitas turtas	Nebaigta statyba	Iš viso
2021 m. gruodžio 31 d.:							
Įsigijimo savikaina arba perkainuota vertė	29 874	65 567	50 567	4 160	4 897	4 201	159 266
Sukauptas nusidėvėjimas	-	(26 878)	(34 928)	(2 870)	(2 538)	-	(67 214)
Likutinė vertė	29 874	38 689	15 639	1 290	2 359	4 201	92 052
Likutinė vertė 2022 m. sausio 1 d.:							
- įsigijimai	436	265	1 932	153	132	4 271	7 189
- nurašymai ir pardavimai	(13)	(10)	(299)	(20)	(3)	(92)	(437)
- perkainojimas	1 881	204	168	21	-	-	2 274
- nusidėvėjimas	-	(2 479)	(3 297)	(356)	(529)	-	(6 661)
- perklasifikavimai	-	1 038	1 090	-	-	(2 834)	(706)
Likutinė vertė 2022 m. gruodžio 31 d.:	32 178	37 707	15 233	1 088	1 959	5 546	93 711
2022 m. gruodžio 31 d.:							
Įsigijimo savikaina arba perkainuota vertė	32 178	66 668	51 099	4 158	5 006	5 546	164 655
Sukauptas nusidėvėjimas	-	(28 961)	(35 866)	(3 070)	(3 047)	-	(70 944)
Likutinė vertė	32 178	37 707	15 233	1 088	1 959	5 546	93 711
Likutinė vertė 2023 m. sausio 1 d.:							
- įsigijimai	35	275	175	60	82	1 326	1 953
- nurašymai ir pardavimai	(8)	-	(9)	-	-	-	(17)
- perkainojimas	-	-	-	-	-	-	-
- nusidėvėjimas	-	(618)	(818)	(85)	(128)	-	(1 649)
- perklasifikavimai	-	-	3 422	-	33	(3 446)	9
Likutinė vertė 2023 m. kovo 31 d.:	32 205	37 364	18 003	1 063	1 946	3 426	94 007
2023 m. kovo 31 d.:							
Įsigijimo savikaina arba perkainuota vertė	32 205	66 603	53 711	4 197	4 915	3 426	165 057
Sukauptas nusidėvėjimas	-	(29 239)	(35 708)	(3 134)	(2 969)	-	(71 050)
Likutinė vertė	32 205	37 364	18 003	1 063	1 946	3 426	94 007

5. Naudojimo teise valdomas turtas

GRUPĖ	Žemė	Pastatai ir statiniai	Mašinos ir įrengimai	Transporto priemonės	Kitas turtas	Iš viso
2021 m. gruodžio 31 d.:						
Įsigijimo savikaina arba perkainuota vertė	56 377	966	10 186	665	-	68 194
Sukauptas nusidėvėjimas	(17 565)	(403)	(2 846)	(175)	-	(20 989)
Likutinė vertė	38 812	562	7 340	490	-	47 204
Likutinė vertė 2022 m. sausio 1 d.:						
	38 812	562	7 340	490	-	47 204
- naujai sudarytos nuomos sutartys	168	-	19	-	-	187
- nutrauktos sutartys	-	-	-	-	-	-
- sutarčių pasikeitimo įtaka	8 777	50	-	-	-	8 828
- nusidėvėjimas	(6 679)	(114)	(1 020)	(84)	-	(7 897)
- perklasifikavimai	-	-	-	-	-	-
Likutinė vertė 2022 m. gruodžio 31 d.:	41 079	498	6 339	406	-	48 322
2022 m. gruodžio 31 d.:						
Įsigijimo savikaina arba perkainuota vertė	65 322	1 019	10 205	665	-	77 212
Sukauptas nusidėvėjimas	(24 243)	(521)	(3 866)	(259)	-	(28 890)
Likutinė vertė	41 079	498	6 339	406	-	48 322
Likutinė vertė 2023 m. sausio 1 d.:						
	41 079	498	6 339	406	-	48 322
- naujai sudarytos nuomos sutartys	-	-	34	33	71	138
- nutrauktos sutartys	-	-	-	-	-	-
- sutarčių pasikeitimo įtaka	-	-	-	-	-	-
- nusidėvėjimas	(1 668)	(33)	(251)	(21)	-	(1 973)
- perklasifikavimai	-	-	-	-	-	-
Likutinė vertė 2023 m. kovo 31 d.:	39 410	466	6 122	418	71	46 487
2023 m. kovo 31 d.:						
Įsigijimo savikaina arba perkainuota vertė	65 322	1 019	10 240	698	71	77 351
Sukauptas nusidėvėjimas	(25 913)	(554)	(4 118)	(280)	-	(30 864)
Likutinė vertė	39 410	466	6 122	418	71	46 487



6. Biologinis turtas

Grupės biologinio turto judėjimą sudarė:

	Ilgalaikis turtas		Trumpalaikis turtas		Iš viso
	Melžiamos karvės	Kiti gyvuliai	Grybų auginimo terpė	Pasėliai	
Likutinė vertė 2021 m. gruodžio 31 d.	6 890	3 103	2 290	17 108	29 391
Tiesioginiai pirkimai	-	4	-	-	4
Sukauptos sąnaudos	-	3 744	29 429	39 453	72 626
Perkėlimas tarp grupių	2 561	(2 561)	-	-	-
Tiesioginiai pardavimai	(673)	(463)	-	-	(1 136)
Derlius	-	-	(29 297)	(43 888)	(73 185)
Perkainojimas	(1 659)	(46)	-	4 791	3 086
Nurašymai	(320)	(65)	-	-	(385)
Likutinė vertė 2022 m. gruodžio 31 d.	6 799	3 716	2 419	17 464	30 398
Tiesioginiai pirkimai	-	2	-	-	2
Sukauptos sąnaudos	-	1 096	7 122	4 783	13 001
Perkėlimas tarp grupių	780	(780)	-	-	-
Tiesioginiai pardavimai	(167)	(127)	-	-	(294)
Derlius	-	-	(7 122)	-	(7 122)
Perkainojimas	(518)	(237)	-	125	(630)
Nurašymai	(43)	(18)	-	-	(61)
Likutinė vertė 2023 m. kovo 31 d.	6 851	3 652	2 419	22 372	35 294

7. Atsargos

	2023 m. kovo 31 d.	2022 m. gruodžio 31 d.
Žemės ūkio produkcija	12 813	22 069
Žaliavos ir medžiagos	12 368	9 482
Žoliniai pašarai	2 976	4 369
Pagaminta produkcija	556	435
Kita	383	267
Iš viso	29 096	36 622
Vertės sumažėjimas	(1 381)	(1 381)
Apskaitinė vertė	27 715	35 241

8. Gautinos sumos

Prekybos ir kitas gautinas sumas sudarė:

	2023 m. kovo 31 d.	2022 m. gruodžio 31 d.
Prekybos gautinos sumos	5 978	6 830
Gautinos sumos iš Nacionalinės mokėjimų agentūros	3 939	998
Gautinos sumos iš fizinių asmenų	64	80
Gautina suma už patrunuojamųjų įmonių pardavimą	3 106	3 106
Suteikta paskola	518	518
Kitos gautinos sumos	7	12
Iš viso	13 612	11 544
Atimti: atidėjiniai galimiems nuostoliams gautinai sumai už patrunuojamųjų įmonių pardavimą	(3 106)	(3 106)
Atimti: atidėjiniai galimiems nuostoliams kitoms sumoms	(88)	(88)
Prekybos ir kitos gautinos sumos grynąja verte	10 418	8 350
Ilgalaikė dalis	518	518
Trumpalaikė dalis	9 900	7 832



Kitą trumpalaikį turtą sudarė:

	<u>2023 m. kovo 31 d.</u>	<u>2022 m. gruodžio 31 d.</u>
Išankstiniai apmokėjimai	2 492	2 415
Ateinančio laikotarpio sąnaudos	1 836	1 407
Gautinas PVM	596	18
Iš viso	4 924	3 840

9. Finansinės skolos

	<u>2023 m. kovo 31 d.</u>	<u>2022 m. gruodžio 31 d.</u>
Ilgalaikės		
Kredito institucijų paskolos	23 834	17 498
Obligacijos	31 363	19 409
Kiti finansiniai įsipareigojimai	253	253
Iš viso	55 450	37 160
Trumpalaikės		
Kredito institucijų paskolos	3 804	10 188
Kredito linijos	14 631	16 450
Obligacijos	-	6 000
Iš viso	18 435	32 638
Finansinės skolos iš viso	73 885	69 798
Finansinių skolų grąžinimo terminai:		
Per pirmus metus	18 435	32 638
Per antrus metus	35 385	27 404
Per trečius-ketvirtus metus	18 958	9 101
Per penktus metus ir vėliau	1 107	655
Iš viso	73 885	69 798

10. Nuomos įsipareigojimai

	<u>2023 m. kovo 31 d.</u>	<u>2022 m. gruodžio 31 d.</u>
<i>Nuomos įsipareigojimai</i>		
Nuomos įsipareigojimai susiję su žemės nuoma	40 954	42 319
Nuomos įsipareigojimai susiję su kitu turtu	4 501	4 910
Iš viso nuomos įsipareigojimai	45 455	47 229
Atimti: trumpalaikiai nuomos įsipareigojimai		
Nuomos įsipareigojimai susiję su žemės nuoma	4 096	5 462
Nuomos įsipareigojimai susiję su kitu turtu	1 474	2 018
Iš viso trumpalaikiai nuomos įsipareigojimai	5 570	7 479
Iš viso ilgalaikiai nuomos įsipareigojimai	39 885	39 750



(Visos sumos yra tūkst. Eur, jeigu nenurodyta kitaip)

11. Veiklos segmentų rezultatų apžvalga

AUGALININKYSTĖS SEGMENTAS		<i>3 mėnesiai, pasibaigę 2023 m. kovo 31 d.</i>	<i>3 mėnesiai, pasibaigę 2022 m. kovo 31 d.</i>
a) Žemės ūkio produkcijos derlius			
Bendroji dirbama žemė, ha		38 584	38 591
	Kviečiai	11 666	11 310
	Ankštiniai	7 753	6 202
	Kitos kultūros	11 711	12 260
	Pašarinės kultūros	6 798	7 222
	Pūdymas	656	1 597
Vidutinis derlingumas, t/ha			
	Kviečiai	-	-
	Ankštiniai	-	-
	Kitos kultūros	-	-
	Pašarinės kultūros	-	-
Bendrasis derlius, tikraja verte, EUR'000		22 372	24 056
	Kviečiai	8 108	10 293
	Ankštiniai	2 875	1 484
	Kitos kultūros	9 269	10 443
	Pašarinės kultūros	2 120	1 836
Bendrosios derliaus sąnaudos, EUR'000		(20 282)	(18 193)
	Kviečiai	(7 379)	(6 624)
	Ankštiniai	(2 875)	(1 484)
	Kitos kultūros	(7 908)	(8 249)
	Pašarinės kultūros	(2 120)	(1 836)
Biologinio turto tikrosios vertės pasikeitimo įtaka, iš viso EUR'000*		2 090	5 862
<i>Biologinio turto tikrosios vertės pasikeitimo įtaka, pripažinta praėjusiame laikotarpyje, EUR'000*</i>		1 965	2 334
Biologinio turto tikrosios vertės pasikeitimo įtaka, pripažinta ataskaitiniame laikotarpyje, EUR'000*		125	3 529
*Grupė apskaičiavo pasėjų kultūrų tikrąją vertę 2023 m. kovo 31 d. Daugiau informacijos pateikiama vadovybės komentaro 2.2 punkte.			
b) Žemės ūkio produkcijos pardavimai			
		<i>3 mėnesiai, pasibaigę 2023 m. kovo 31 d.</i>	<i>3 mėnesiai, pasibaigę 2022 m. kovo 31 d.</i>
Bendrosios parduotos žemės ūkio produkcijos pajamos		7 915	5 093
Bendrosios parduotos žemės ūkio produkcijos sąnaudos *		(8 408)	(5 081)
Bendrosios neįprastinės pajamos (atsargų nurašymai)		15	(297)
Vidinių sandorių rezultatas		(640)	(728)
Žemės ūkio produkcijos pardavimo rezultatas, EUR'000		(1 118)	(1 013)
* Parduotos žemės ūkio produkcijos kaina atspindi derliaus vertę, tikraja verte derliaus nuėmimo metu ir susijusias pardavimo sąnaudas.			
c) Žemės ūkio subsidijos			
		<i>3 mėnesiai, pasibaigę 2023 m. kovo 31 d.</i>	<i>3 mėnesiai, pasibaigę 2022 m. kovo 31 d.</i>
Tiesioginės subsidijos		1 368	1 388
Ekologinės žemdirbystės subsidijos		1 147	1 034
Subsidijų iš viso, EUR'000		2 515	2 422
Bendrasis augalininkystės segmento pelnas, EUR'000 (a+b+c)		1 522	4 938
<i>Nusidėvėjimas, įtrauktas į žemės ūkio produkcijos užauginimo sąnaudas, EUR'000</i>		925	966



PIENININKYSTĖS SEGMENTAS	<i>3 mėnesiai, pasibaigę 2023 m. kovo 31 d.</i>	<i>3 mėnesiai, pasibaigę 2022 m. kovo 31 d.</i>
Bendrasis parduotas produkcijos kiekis, tonos	7 029	7 324
Įprastinis pienas, tonos	708	442
Ekologinis pienas, tonos	5 788	6 544
Pieno produktai, tonos	322	113
Galvijai, tonos	211	225
Bendrosios pienininkystės segmento pajamos, EUR'000	4 149	4 047
Įprastinis pienas, EUR'000	321	213
Ekologinis pienas, EUR'000	2 656	3 100
Pieno produktai, EUR'000	878	378
Galvijai, EUR'000	294	356
Bendrosios pienininkystės segmento sąnaudos, EUR'000	(4 179)	(3 591)
Pienas, EUR'000	(3 031)	(2 870)
Pieno produktai, EUR'000	(854)	(365)
Galvijai, EUR'000	(294)	(356)
Biologinio turto tikrosios vertės pasikeitimas, EUR'000	(816)	(674)
Subsidijų iš viso, EUR'000	779	792
Bendrasis pienininkystės segmento pelnas, EUR'000	(67)	574
<i>Nusidėvėjimas, įtrauktas į pienininkystės segmento pardavimo sąnaudas, EUR'000</i>	<i>151</i>	<i>160</i>

GRYBININKYSTĖS SEGMENTAS	<i>3 mėnesiai, pasibaigę 2023 m. kovo 31 d.</i>	<i>3 mėnesiai, pasibaigę 2022 m. kovo 31 d.</i>
Bendrasis parduotas kiekis, tonos	2 875	3 038
Įprastiniai grybai, tonos	2 624	2 764
Ekologiniai grybai, tonos	251	274
Bendrosios grybų pardavimo pajamos, EUR'000	7 462	6 852
Įprastiniai grybai, EUR'000	6 534	6 072
Ekologiniai grybai, EUR'000	928	780
Bendrosios grybų pardavimo sąnaudos, EUR'000	(6 883)	(6 984)
Įprastiniai grybai, EUR'000	(6 282)	(6 352)
Ekologiniai grybai, EUR'000	(601)	(632)
Grybų komposto pardavimo pajamos, EUR'000	239	159
Grybų komposto pardavimo savikaina, EUR'000	(239)	(159)
Bendrasis grybininkystės segmento pelnas, EUR'000	579	(132)
<i>Nusidėvėjimas, įtrauktas į grybų pardavimo sąnaudas, EUR'000</i>	<i>433</i>	<i>398</i>

GALUTINIAM VARTOTOJIMUI SKIRTI PRODUKTAI PAKUOTĖSE	<i>3 mėnesiai, pasibaigę 2023 m. kovo 31 d.</i>	<i>3 mėnesiai, pasibaigę 2022 m. kovo 31 d.</i>
Bendrosios vartojimui skirtų produktų pakuotėse pardavimo pajamos, EUR'000	1 935	1 410
Bendrosios vartojimui skirtų produktų pakuotėse pardavimo sąnaudos, EUR'000	(1 522)	(1 138)
Bendrasis vartojimui skirtų produktų pakuotėse segmento pelnas, EUR'000	413	271
<i>Nusidėvėjimas, įtrauktas į vartojimui skirtų produktų pakuotėse pardavimo sąnaudas, EUR'000</i>	<i>101</i>	<i>101</i>



12. Pardavimo ir administracinės sąnaudos

Pardavimo sąnaudas sudarė:

	<u>2023 m. kovo 31 d.</u>	<u>2022 m. kovo 31 d.</u>
Marketingas, reklama, tarpininkavimas	598	266
Darbo užmokesčio ir socialinio draudimo sąnaudos	187	161
Parduotų produktų transportavimas	37	44
Kitos pardavimo sąnaudos	15	12
Iš viso	837	483

Administracinės sąnaudas sudarė:

	<u>2023 m. kovo 31 d.</u>	<u>2022 m. kovo 31 d.</u>
Darbo užmokesčio ir socialinio draudimo sąnaudos	1 268	1 087
Ilgalaikio materialaus turto, naudojimo teise valdomo turto nusidėvėjimas ir nematerialaus turto amortizacija	270	242
Draudimas ir mokesčiai	192	215
Biuro išlaidos	152	158
Atlygio akcijomis sąnaudos	144	141
Konsultacijos ir verslo planų parengimas	110	74
Transporto sąnaudos	74	63
Nuoma ir komunalinės paslaugos	73	91
Nekilnojamojo turto registravimas ir notaro mokesčiai	57	37
Kuras	42	69
Kredito institucijų paslaugos	37	78
Ilgalaikio materialaus turto nurašymai	-	-
Ilgalaikio materialiojo turto vertės sumažėjimo pokytis	-	-
Kitos	197	200
Iš viso	2 616	2 455

Nuo 2019 m. Bendrovė kasmet suteikia darbuotojams akcijų opciones, todėl yra apskaitomos atlygio akcijomis sąnaudos, susijusios su darbuotojams suteiktais opcionais. Sąnaudos pripažįstamos tolygiai per 3 metų laikotarpį, apskaitomos pelno (nuostolių) ataskaitoje ir balanso nuosavybės straipsnyje.

13. Kitos pajamos

	<u>2023 m. kovo 31 d.</u>	<u>2022 m. kovo 31 d.</u>
Palūkanų pajamos	15	81
Nuomos pajamos (sąnaudos)	14	2
Kitos pajamos (sąnaudos)	46	50
Iš viso	75	133

14. Kitas pelnas (nuostoliai) grynąja verte

	<u>2023 m. kovo 31 d.</u>	<u>2022 m. kovo 31 d.</u>
Pelnas (nuostolis) perleidus ilgalaikį materialųjį turtą	17	30
Draudimo išmokos	18	10
Kita	-	-
Iš viso	35	40



15. Finansinės sąnaudos

	<u>2023 m. kovo 31 d.</u>	<u>2022 m. kovo 31 d.</u>
Paskolų palūkanų sąnaudos	881	429
Obligacijų palūkanų sąnaudos	423	309
Finansinės sąnaudos, susijusios su nuomos teise valdomu turtu (16 TFAS)	724	812
Nuostoliai (pelnas) dėl valiutų kurso pasikeitimo	35	12
Tikrosios išvestinių priemonių vertės pasikeitimas	-	-
Kitos finansinės veiklos sąnaudos	214	117
Iš viso	<u>2 277</u>	<u>1 679</u>

16. Esminiai įvykiai per 2023 m. sausio – gegužės mėn.

Apie visus Grupės esminius įvykius buvo informuota per NASDAQ VILNIUS CNS sistemą.

<u>Platinimo data</u>	<u>Pranešimo pavadinimas</u>
2023.05.31	Kvietimas į AUGA group, AB 2023 m. 3 mėnesių neaudituoatų finansinių rezultatų pristatymą internetiniame seminare
2023.05.25	AUGA group, AB pristatė visuomenei ir investuotojams savo ir jos kontroliuojamų bendrovių naujo veiklos modelio principus, kurie palankūs technologijų sklaidai ir tvaraus maisto tiekimo plėtrai
2023.05.22	Dėl prekybos AUGA group, AB akcijomis ir obligacijomis sustabdymo
2023.05.19	Priimtas sprendimas įgyvendinti naują AUGA group, AB ir jos kontroliuojamų bendrovių veiklos modelį
2023.05.03	AUGA group, AB pristato naują tvaresnių ekologiškų produktų liniją vartotojams
2023.04.28	AUGA group, AB eilinio visuotinio akcininkų susirinkimo, įvykusio 2023 m. balandžio 28 d., sprendimai
2023.04.27	AUGA group, AB pranešimas apie vadovaujančias pareigas einančio asmens sandorį
2023.04.21	AUGA group, AB pranešimai apie vadovaujančias pareigas einančių asmenų sandorius
2023.04.21	AUGA group, AB tęsia darbuotojų skatinimo akcijomis programą
2023.04.17	AUGA group, AB išleido žaliųjų obligacijų ataskaitą
2023.04.17	AUGA group, AB paskelbė Konsoliduotąjį metinį pranešimą
2023.04.17	Pranešimas apie 2023 m. balandžio 28 d. vykiančio AUGA group, AB eilinio visuotinio akcininkų susirinkimo darbotvarkės klausimų papildymą naujais sprendimų projektais bei su tuo susijusia informacija
2023.04.06	Pranešimas apie 2023 m. balandžio 28 d. šaukiamą AUGA group, AB eilinį visuotinį akcininkų susirinkimą
2023.03.07	AUGA group, AB 2022 m. 12 mėnesių finansinių rezultatų pristatymas
2023.03.03	AUGA group, AB tarpinė informacija už 12 mėn. laikotarpį, pasibaigusį 2022 m. gruodžio 31 d.
2023.03.01	Kvietimas į AUGA group, AB 2022 m. 12 mėnesių neaudituoatų finansinių rezultatų pristatymą internetiniame seminare
2023.02.28	Dėl AUGA group, AB tarpinės informacijos už 12 mėn. laikotarpį, pasibaigusį 2022 m. gruodžio 31 d., paskelbimo
2023.02.09	AUGA group, AB biometanu ir elektra varomų traktorių masinės gamybos planai
2023.01.18	2023 m. AUGA group, AB periodinės informacijos atskleidimo datos (investuotojo kalendorius)



V. ATSAKINGŲ ASMENŲ PATVIRTINIMAS

Vadovaudamiesi Lietuvos Respublikos vertybinių popierių įstatymu ir Lietuvos banko valdybos nutarimu patvirtintomis Informacijos atskleidimo taisyklėmis, patvirtiname, kad, mūsų žiniomis, AUGA group, AB tarpinių konsoliduotųjų finansinių ataskaitų rinkinys už trijų mėnesių periodą, pasibaigusį 2023 m. kovo 31 d., sudarytas pagal Tarptautinės finansinės atskaitomybės standartus, atitinka tikrovę ir teisingai rodo AUGA group, AB įmonių grupės turtą, įsipareigojimus, finansinę būklę, pelną arba nuostolius ir pinigų srautus.

Generalinis direktorius

Kęstutis Juščius

Finansų direktorius

Mindaugas Ambrasas

