

ATSAKINGŲ ASMENŲ PATVIRTINIMAS

Vadovaudamiesi Lietuvos Respublikos vertybinių popierių įstatymo 24 straipsnio nuostatomis ir Lietuvos banko valdybos patvirtintomis Periodinės ir papildomos informacijos rengimo ir pateikimo taisyklėmis, mes, AB Ignitis gamyba Generalinis direktorius Rimgaudas Kalvaitis, Finansų ir administravimo direktorius Mindaugas Kvekšas ir UAB Verslo aptarnavimo centro Apskaitos paslaugų centro vadovė Giedruolė Guobienė, patvirtiname, kad, mūsų žiniomis, pateikiama 2019 m. rugsėjo 30 d. pasibaigusio 9 mėnesių laikotarpio AB Ignitis gamyba sutrumpinta tarpinė finansinė informacija, parengta pagal 34-ąjį Tarptautinį apskaitos standartą „Tarpinė finansinė atskaitomybė“, priimtą taikyti Europos Sąjungoje, atitinka tikrovę ir teisingai parodo AB Ignitis gamyba turta, įsipareigojimus, finansinę būklę, laikotarpio pelną arba nuostolius ir pinigų srautus, o 9 mėnesių tarpiniame pranešime yra teisingai nurodyta verslo plėtros ir veiklos apžvalga, bendrovės būklė kartu su pagrindinių rizikų ir neapibrėžtumų aprašymu.

Generalinis direktorius



Rimgaudas Kalvaitis

Finansų ir administravimo direktorius



Mindaugas Kvekšas

UAB Verslo aptarnavimo centro
Apskaitos paslaugų centro vadovė,
veikianti pagal 2019.08.29 įsakymą
Nr. IS19-102




Giedruolė Guobienė

2019 AB „IGNITIS GAMYBA“

BENDROVĖS SUTRUMPINTA TARPINĖ FINANSINĖ INFORMACIJA

2019 M. RUGSĖJO 30 D. PASIBAIGUSIO 9 MĖNESIŲ IR 2019 M. III KETVIRČIO BENDROVĖS SUTRUMPINTA TARPINĖ FINANSINĖ INFORMACIJA, PARENGTA PAGAL 34-AJĮ TARPTAUTINIŲ APSKAITOS STANDARTŲ „TARPINĖ FINANSINĖ ATSKAITOMYBĖ“, PRIIMTĄ TAIKYTI EUROPOS SĄJUNGOJE (NEAUDITUOTA)



www.ignitisingamyba.lt

AB „Ignitis gamyba“
Elektrinės g. 21, 26108 Elektrėnai, Lietuva
El. p. gamyba@ignitis.lt
Juridinio asmens kodas 302648707

TURINYS


SUTRUMPINTA TARPINĖ FINANSINĖ INFORMACIJA

Tarpinis pranešimas	3-23
Sutrumpinta tarpinė finansinės padėties ataskaita	23
Sutrumpintos tarpinės bendrųjų pajamų ataskaitos	24-25
Sutrumpinta tarpinė nuosavo kapitalo pokyčių ataskaita	26
Sutrumpinta tarpinė pinigų srautų ataskaita	27
Sutrumpintos tarpinės finansinės informacijos aiškinamasis raštas	28 - 56


Finansines ataskaitas AB „Ignitis gamyba“ generalinis direktorius, finansų ir administravimo direktorius, UAB „Verslo aptarnavimo centras“ Apskaitos paslaugų centro vadovė, veikianti pagal 2019.08.29 įsakymą Nr. IS19-102, patvirtino 2019 m. spalio 30 d.:



Rimgaudas Kalvaitis
Generalinis direktorius



Mindaugas Kvekšas
Finansų ir administravimo direktorius




Giedrė Guobienė
UAB „Verslo aptarnavimo centras“
Apskaitos paslaugų centro vadovė,
veikianti pagal 2019.08.29 įsakymą Nr.
IS19-102

2019

AB „IGNITIS GAMYBA“ TARPINIS PRANEŠIMAS

UŽ DEVYNIŲ MĖNESIŲ LAIKOTARPĮ,
PASIBAIGUSĮ 2019 M. RUGSĖJO 30 D.



www.ignitisingamyba.lt

AB „Ignitis gamyba“
Elektrinės g. 21, 26108 Elektrėnai, Lietuva
El. p. gamyba@ignitis.lt
Juridinio asmens kodas 302648707

TARPINIS PRANEŠIMAS

Visos sumos tūkstančiais eurų, jei nenurodyta kitaip

TURINYS

TARPINIS PRANEŠIMAS

„Ignitis gamybos“ pagrindiniai veiklos ir finansiniai rodikliai	6
Valdybos pirmininko pranešimas	7
Reikšmingiausi Bendrovei įvykiai	8
Finansinių ir veiklos rodiklių analizė	10
Informacija apie Bendrovės įstatinį kapitalą ir vertybinius popierius	14
Bendrovė ir Bendrovės valdymo organai	17
Esminiai įvykiai Bendrovės veikloje	22

TARPINIS PRANEŠIMAS

Visos sumos tūkstančiais eurų, jei nenurodyta kitaip

Ataskaitinis laikotarpis, už kurį parengtas tarpinis pranešimas

Šiame tarpiniame pranešime pateikiama informacija AB „Ignitis gamyba“ (toliau tekste – ir Bendrovė) akcininkams, kreditoriams ir kitiems suinteresuotiems asmenims apie Bendrovės veiklą per 2019 m. sausio–rugsėjo mėnesių laikotarpį.

Tarpinio pranešimo reglamentavimas

AB „Ignitis gamyba“ tarpinį pranešimą parengė Bendrovės administracija, vadovaudamasi Lietuvos Respublikos vertybinių popierių įstatymu, Lietuvos Respublikos akcinių bendrovių įstatymu, Lietuvos banko valdybos patvirtintų Informacijos atskleidimo taisyklių bei Informacijos atskleidimo gairių aktualia redakcija, taip pat Lietuvos Respublikos Vyriausybės patvirtintu Valstybės valdomų įmonių veiklos skaidrumo užtikrinimo gairių aprašu bei kitais teisės aktais.

Asmenys, atsakingi už tarpiniame pranešime pateiktą informaciją

Pareigos	Vardas, pavardė	Telefono numeris
AB „Ignitis gamyba“ valdybos pirmininkas, generalinis direktorius	Rimgaudas Kalvaitis	+370 618 37392
AB „Ignitis gamyba“ valdybos narys, finansų ir administravimo direktorius	Mindaugas Kvekšas	+370 618 37392

Informacija apie tai, kur ir kada galima susipažinti su pranešimu bei dokumentais, kuriais buvo naudotasi rengiant pranešimą, bei visuomenės informavimo priemonės, kuriose skelbiami bendrovės vieši pranešimai

Su pranešimu bei dokumentais, kuriais naudojantis jis buvo parengtas, galima susipažinti darbo dienomis pirmadieniais–ketvirtadieniais 7.30–16.30 val., penktadieniais 7.30–15.15 val. AB „Ignitis gamyba“ centrinėje būstinėje (Elektrinės g. 21, Elektrėnai).

Ataskaita taip pat pateikiama Bendrovės tinklalapyje www.ignitisgamyba.lt ir Vertybinių popierių biržos „NASDAQ Vilnius“ tinklalapyje www.nasdaqbaltic.com.

Vieši pranešimai, kuriuos Bendrovė privalo skelbti pagal galiojančius Lietuvos Respublikos teisės aktus, skelbiami Bendrovės tinklalapyje (www.ignitisgamyba.lt) bei vertybinių popierių biržos „NASDAQ Vilnius“ tinklalapyje (www.nasdaqbaltic.com).

TARPINIS PRANEŠIMAS

Visos sumos tūkstančiais eurų, jei nenurodyta kitaip

„IGNITIS GAMYBOS“ PAGRINDINIAI VEIKLOS IR FINANSINIAI RODIKLIAI

Išsamus Bendrovės alternatyvių veiklos rodiklių aprašymas ir jų skaičiavimo metodika yra pateikta Bendrovės interneto svetainės skilties „Investuotojams“ dalyje „Finansinės ataskaitos“ ([nuoroda](#)).

		2019 m. 9 mėn.	2018 m. 9 mėn.	Pokytis	
				+/-	%
PAGRINDINIAI VEIKLOS RODIKLIAI					
Pagaminta elektros energijos	<i>TWh</i>	0,65	0,68	-0,03	-4,07
PAGRINDINIAI FINANSINIAI RODIKLIAI					
Pajamos	<i>tūkst. eurų</i>	115.574	101.149	14.425	14,26
Elektros, kuro ir susijusių paslaugų pirkimų sąnaudos	<i>tūkst. eurų</i>	39.977	45.287	-5.310	-11,73
Veiklos palaikymo sąnaudos ¹	<i>tūkst. eurų</i>	14.901	13.331	1.570	11,78
EBITDA ²	<i>tūkst. eurų</i>	58.252	42.531	15.721	36,96
EBITDA marža ³	%	50,4	42,0	8,4 p. p.	
Koreguota EBITDA ⁴	<i>tūkst. eurų</i>	42.935	37.862	5.073	13,40
Koreguota EBITDA marža ⁵	%	42,8	39,2	3,6 p. p.	
Grynasis pelnas (nuostolis)	<i>tūkst. eurų</i>	37.904	30.030	7.874	26,22
		2019 9 mėn.	2018 9 mėn.	Pokytis	
				+/-	%
Visas turtas	<i>tūkst. eurų</i>	681.347	664.586	16.761	2,52
Nuosavas kapitalas	<i>tūkst. eurų</i>	404.687	381.701	22.986	6,02
Finansinės skolos	<i>tūkst. eurų</i>	26.838	42.545	-15.707	-36,92
Grynoji skola ⁶	<i>tūkst. eurų</i>	-54.003	-39.367	-14.636	37,18
Nuosavybės pelningumas (ROE) ⁷	%	12,5	10,5	2,0 p. p.	
Nuosavo kapitalo lygis ⁸	%	59,4	57,4	2,0 p. p.	
Grynoji skola / EBITDA 12 mėnesių	%	-69,5	-69,4	-0,1 p. p.	
Grynoji skola / Nuosavybės santykis	%	-13,3	-10,3	-3,0 p. p.	
Turto apyvartumo rodiklis ⁹	%	22,6	20,3	2,3 p.p.	
Bendrojo likvidumo koeficientas ¹⁰	%	309,3	228,1	81,1 p.p.	

¹ Veiklos sąnaudos, išskyrus elektros energijos ir susijusių paslaugų pirkimų sąnaudas, gamybai skirto kuro sąnaudas, nusidėvėjimo ir amortizacijos bei vertės sumažėjimo sąnaudas, ATL perkainavimo pajamas/sąnaudas, ilgalaikio materialaus turto nurašymų sąnaudas ir atsargų pardavimo savikainą.

² Pelnas (nuostoliai) prieš apmokestinimą + finansinės veiklos sąnaudos – finansinės veiklos pajamos - gauti dividendai + nusidėvėjimo ir amortizacijos sąnaudos + vertės sumažėjimo sąnaudos + ATL perkainavimo (pajamos)/sąnaudos + ilgalaikio materialaus turto nurašymai.

³ EBITDA / Pajamos.

⁴ EBITDA rezultatas yra pateikiamas po vadovybės atliktų korekcijų, eliminuojant vienkartinį veiksmų įtaką, taip pat įvertinus Bendrovės teikiamų reguliuojamų paslaugų pajamų (ir, atitinkamai, EBITDA) pokytį lyginant su esamomis, jeigu pajamos būtų pripažįstamos tokia apimtimi, kad atitiktų leistiną, vadovaujantis VERT metodikomis, pajamų apimtį, atsižvelgiant į leistiną uždirbti investicijų grąžos apimtį ir faktines per laikotarpį patirtas paslaugų teikimo sąnaudas. Šiomis korekcijomis siekiama atskleisti Bendrovės įprastos veiklos, be netipinių, vienkartinį ar su einamuoju veiklos laikotarpiu tiesiogiai nesusijusių veiksmų, rezultatus. Visi vadovybės atliekami koregavimai atskleidžiami tarpiniuose ir metiniuose Bendrovės pranešimuose.

⁵ Koreguota EBITDA / Pajamos.

⁶ Finansinės skolos - pinigai ir pinigų ekvivalentai - trumpalaikės investicijos ir terminuoti indėliai – ilgalaikio kito finansinio turto dalis, kurią sudaro investicijos į skolas vertybinius popierius.

⁷ Grynasis pelnas (nuostoliai), perskaičiuota metinė išraiška / nuosavas kapitalas laikotarpio pabaigoje.

⁸ Nuosavas kapitalas laikotarpio pabaigoje / visas turtas laikotarpio pabaigoje.

⁹ Pajamos, perskaičiuotos metine išraiška / visas turtas laikotarpio pabaigoje.

¹⁰ Trumpalaikis turtas laikotarpio pabaigoje / trumpalaikiai įsipareigojimai laikotarpio pabaigoje.

TARPINIS PRANEŠIMAS

Visos sumos tūkstančiais eurų, jei nenurodyta kitaip

VALDYBOS PIRMININKO PRANEŠIMAS

Mieli klientai, akcininkai, partneriai, darbuotojai,

Nors pavasaris ir vasara Lietuvą alino sausromis, pagrindiniai „Ignitis gamybos“ veiklos rodikliai 2019 m. sausį–rugsėjį nuosekliai gerėjo. Dėl efektyvaus Kruonio hidroakumuliacinės elektrinės (toliau – Kruonio HAE) galimybių išnaudojimo, teigiamo mazuto bei metalo laužo pardavimų rezultato ir didesnių teikiamų reguliuojamų paslaugų Elektrėnų komplekse apimčių Bendrovės koreguota EBITDA išaugo 13,4 proc. ir siekė 42,9 mln. eurų (palyginus su 37,9 mln. eurų 2018 m. sausį–rugsėjį).

Bendrovės pajamos per pirmus devynis šių metų mėnesius didėjo 14,3 proc. ir pasiekė 115,6 mln. eurų. Tuo tarpu grynojo pelno rodiklis 2019 m. sausį–rugsėjį išaugo daugiau nei penktadaliu, iki 37,9 mln. eurų. Kiti Bendrovės pelningumo rodikliai – veiklos pelno marža, pelno prieš apmokestinimą marža, grynojo pelno marža – taip pat buvo didesni. Tam daug įtakos turėjo 2019 m. vasarį LR Finansų ministerijos bendrovei pervesta 9,3 mln. eurų kompensacija, apie kurią bendrovė skelbė anksčiau.

Hidrologinė sausra neigiamai paveikė Kauno A. Brazausko hidroelektrinės (toliau – Kauno A. Brazausko HE) rezultatus – dėl menko Nemuno prietakos debito 2019 m. sausį–rugsėjį čia pagaminta 0,213 TWh arba 24,7 proc. mažiau elektros energijos nei tuo pačiu periodu pernai. Mažesnius Kauno HE gamybos rezultatus kompensavo išaugusi Kruonio HAE generacijos marža – susidarius palankiam dieninės ir naktinės elektros energijos kainų skirtumui, 2019 m. sausį–rugsėjį parduota net 27,2 proc. daugiau Kruonio HAE pagamintos elektros energijos (0,42 TWh). Gamyba Elektrėnų komplekse, kaip ir praėjusiais metais, išliko ribotos apimtys.

Įgyvendinant esminę Bendrovės misiją, šiemet ir toliau sėkmingai teiktos viso regiono elektros energetikos sistemos stabilumui bei saugumui gyvybiškai svarbios sisteminės paslaugos. Kaip ir praėjusiais metais, 2019 m. sausio–rugsėjo mėn. bendrovė teikė 400 MW antrinio galios rezervo paslaugą, kurią dviem agregatais užtikrina Kruonio HAE. Efektyviausias Elektrėnų komplekso įrenginys – kombinuotojo ciklo blokas – šiemet teikia tretinio aktyviosios galios rezervo paslaugą 260 MW apimtimi. Blokas nuolat paruoštas paleidimui, kad, prireikus, svariai prisidėtų prie energetikos sistemos saugumo užtikrinimo.

Iš viso per 2019 m. sausį–rugsėjį biržoje parduota 0,67 TWh elektros energijos, nežymiai mažiau nei tuo pačiu laikotarpiu 2018 m. (0,72 TWh).

Rūpindamasi patikimu ir stabiliu elektrinių darbu, Bendrovės komanda ir toliau intensyviai ruošėsi visai energetikos sistemai itin svarbiems projektams. Gegužės mėn. sėkmingai dalyvavome Lietuvos energetikos sistemos atkūrimo po totalios avarijos ir dalies sistemos izoliuoto veikimo bandyme, įrodydami, kad esame pasiruošę reaguoti realiu laiku ir užtikrinti elektros tiekimą šalies vartotojams. Elektrėnų komplekse ir toliau vykdyti 5-ojo bei 6-ojo blokų demontavimo darbai. Be to, tęsėme pasiruošimą galimai Kruonio HAE modernizacijai – rugsėjį užbaigta bendrai su Europos Komisija (toliau – EK) finansuota polių lauko ir infrastruktūros tyrimų studija. Planuojame, kad pirmoje 2020 m. pusėje bus užbaigtos ir technologinių alternatyvų bei ir socioekonominės studijos. Spalio mėn. pradžioje „Ignitis saulės parkų“ platformoje sėkmingai startavo „Ignitis gamybos“ statoma 1 MW galios nutolusi saulės elektrinė.

Džiaugiuosi, kad gerokai pasistūmėjome įgyvendindami naujus projektus – šiemet aktyviai vykdyti parengiamieji eksperimentinės saulės jėgainės įrengimo Kruonio HAE baseine, energijos kaupiklio įrengimo Kauno A. Brazausko hidroelektrinėje ir kaminų demontavimo Elektrėnų komplekse darbai, inicijuotos šių projektų tolesniam įgyvendinimui būtinos viešųjų pirkimų procedūros. Tikiu, kad šie didelio masto projektai jau greitai taps realybe ir leis „Ignitis gamybai“ gerokai kilstelėti valstybės valdomų įmonių inovatyvumo kartelę ne tik šalies, bet ir viso regiono lygmeniu.

Rimgaudas Kalvaitis

AB „Ignitis gamyba“ valdybos pirmininkas ir generalinis direktorius

REIKŠMINGIAUSI BENDROVEI ĮVYKIAI

Ataskaitinio laikotarpio įvykiai

2019 m. sausio 7 d. Bendrovės valdybos pirmininkė ir generalinė direktorė **Eglė Čiužaitė pranešė apie atsistatydinimą** iš Bendrovės valdybos pirmininkės ir generalinės direktorės pareigų. Paskutinė jos pareigų ėjimo diena Bendrovėje buvo 2019 m. sausio 21 d.

2019 m. sausio 8 d. Bendrovė paskelbė planuojanti diegti vieno megavato galios **energijos kaupiklį Kauno HE**. Veikdamas pagal unikalų algoritimą, kaupiklis leistų palaikyti stabilų elektros tinklo dažnį ir subalansuoti trumpalaikius hidroagregato galios pokyčius. Kaupiklio įrangą Bendrovė ketina įsigyti viešųjų pirkimų konkurso būdu.

2019 m. vasario 26 d. pranešta, kad Bendrovės įgyvendinamas pilotinis ant vandens **plūduriuojančios saulės jėgainės projektas** aukštutiniame Kruonio HAE baseine sulaukė papildomo finansavimo – Lietuvos verslo paramos agentūra projektui skyrė 235 tūkst. eurų.

2019 m. vasario 11 d. Lietuvos Respublikos Finansų ministerija Bendrovei pervedė 9.275.871,04 eurų dydžio **kompensaciją** dėl Alstom Power Ltd galimai padarytos žalos 2005–2009 m. vykdant akcinės bendrovės Lietuvos elektrinė (kurios teises ir pareigas perėmė Bendrovė) projektą „Žemo slėgio NOx degiklių ir degiklių valdymo sistemos su kaitinimo kontrolės ir apsaugos nuo sprogiųjų įrenginiais ir blokatoriais įrengimas“. Šią kompensaciją Lietuvos Respublikai paskyrė Didžiosios Britanijos teismas. Numatyta, kad kompensacijos suma, įvertinus galinčius kilti mokesčius įsipareigojimus, bus panaudota paskolos, susijusios su įgyvendintu projektu, daliniam padengimui.

2019 m. vasario 25 d. įvykusiame neeiliniame visuotiniame Bendrovės akcininkų susirinkime priimti sprendimai dėl Bendrovės nepriklausomo stebėtojų tarybos nario veiklos sąlygų bei dėl Bendrovės finansinių ataskaitų auditą atliksiančios **audito įmonės išrinkimo** ir audito paslaugų apmokėjimo sąlygų nustatymo.

2019 m. kovo 13-15 d. Bendrovė sėkmingai atliko Elektrėnų komplekse veikiančių rezervinių gamybos **blokų bandymus**. Bandymams pirmiausiai buvo įjungtas septintasis rezervinės elektrinės blokas, po poros dienų išbandytas ir aštuntasis. Šie Elektrėnų komplekso blokai 2019 m. yra konservuoti, tačiau bus parengti darbui ir, Baltijos šalių perdavimo sistemų operatoriams sutarus dėl bandymų datos, kartu su kombinuotojo ciklo bloku atliks labai svarbų vaidmenį vykdant izoliuoto tinklo bandymą.

2019 m. kovo 27 d. Bendrovės stebėtojų taryba **išrinko naują Bendrovės valdybos narį** Rimgaudą Kalvaitį. Išrinktas Bendrovės valdybos narys savo darbą pradėjo nuo jį išrinkusios Bendrovės stebėtojų tarybos posėdžio pabaigos. Tą pačią dieną po Bendrovės stebėtojų tarybos posėdžio įvykusiame valdybos posėdyje, Bendrovės valdyba valdybos narį R. Kalvaitį išrinko Bendrovės valdybos pirmininku ir generaliniu direktoriumi.

2019 m. balandžio 12 d. įvykusiame eiliniame visuotiniame Bendrovės akcininkų susirinkime priimti sprendimai pritarti Bendrovės 2018 metų metiniam pranešimui, patvirtinti audituotą 2018 metų Bendrovės metinių finansinių ataskaitų rinkinį bei **paskirstyti 2018 metų Bendrovės pelną**

(numatytas dividendų mokėjimas už 2018 m. liepos–gruodžio laikotarpį).

2019 m. balandžio 24 d. „Lietuvos energija“, UAB, kuri valdo 96,82 proc. Bendrovės akcijų ir yra patronuojanti „Lietuvos energijos“ grupės (toliau – Grupė) įmonė, paskelbė, kad 2019 m. balandžio 16-17 d. Valstybiniam patentų biurui ir Europos Sąjungos intelektinės nuosavybės tarnybai (EUIPO) pateikė prašymą registruoti prekės ženklų pavadinimus „Ignitis“, „Ignitis power“, „**Ignitis gamyba**“, „Ignitis renewables“, „Ignitis grupė“, „Ignitis group“ ir su jais susijusius vizualinius apipavidalinimus – logotipus. Pagrindinė pokyčio priežastis yra siekis konsoliduoti skirtingus „Lietuvos energija“, UAB, ir Grupės įmonių turimus prekės ženklus po vienu moderniu, tarptautiniu prekės ženklu, ilguoju laikotarpiu efektyvinant išlaidas komunikacijai.

2019 m. gegužės 9 d. Bendrovė pakvietė visuomenę susipažinti su **Vilniaus trečiosios termofikacinės elektrinės (toliau – Vilniaus TE-3) modernizavimo** poveikio aplinkai vertinimo ataskaita. Dokumente analizuojamos septynios galimos technologinės Vilniaus TE-3 modernizavimo alternatyvos.

2019 m. gegužės 18-19 d. Kruonio Kruonio HAE, Kauno HE ir Elektrėnuose esančiame kombinuoto ciklo bloke (toliau – KCB) vyko Lietuvos elektros energetikos sistemos atkūrimo po totalinės avarijos ir **izoliuotos sistemos dalies veikimo bandymas**. Jo metu Lietuvos elektros energetikos sistema buvo išskirta į keturias izoliuotas salas. Imitavus energijos tiekimo sistemos užgesimą, centrinėje Lietuvos dalyje elektros energijos tiekimas atkurtas iš Kauno HE ir Kruonio HAE.

2019 m. birželio 3 d. Europos Komisija **pradėjo tyrimą**, siekdama įvertinti, ar taikant strateginio rezervo priemonę ir dėl to Bendrovei skiriant viešuosius interesus atitinkančių paslaugų (toliau – VIAP) lėšas, buvo laikomasi ES valstybės pagalbos taisyklių. Strateginis rezervas apima sistemos rezervų užtikrinimą nustatytoje elektrinėse, kurių veikla būtina valstybės energetiniam saugumui užtikrinti. Šią VIAP paslaugą 2016–2018 m. Lietuvos Respublikos Vyriausybės nutarimu buvo paskirta teikti Bendrovei. EK pradėtas tyrimas savaime nereiškia, kad VIAP lėšų už strateginio rezervo paslaugą skyrimas neatitinka ES valstybės pagalbos taisyklių. Bendrovė, siekdama bendradarbiavimo ir konstruktyvaus proceso, aktyviai dalyvauja tyrime teikdama visą reikalingą informaciją.

2019 m. liepos 26 d. įvykusiame neeiliniame visuotiniame Bendrovės akcininkų susirinkime priimti sprendimai dėl **nepriklausomo stebėtojų tarybos nario** išrinkimo. Juo tapo Edvardas Jatautas, kuris šias pareigas eis iki stebėtojų tarybos kadencijos pabaigos.

2019 m. rugpjūčio 27 d. įvykusiame neeiliniame visuotiniame Bendrovės akcininkų susirinkime priimti sprendimai dėl Bendrovės **pavadinimo pakeitimo į AB „Ignitis gamyba“** bei naujos Bendrovės įstatų redakcijos patvirtinimo. Naujos redakcijos Bendrovės įstatatai buvo įregistruoti Juridinių asmenų registre ir įsigaliojo rugsėjo 6 d.

2019 m. rugsėjo 4 d. Klaipėdos apygardos teismo (toliau – Teismo) 2019 m. rugpjūčio 23 d. nutartimi (toliau – Nutartis) bankrutuojanti UAB „**Geoterma**“ **pripažinta bankrutavusia ir likviduojama dėl bankroto**. Nutartis įsiteisėjo 2019 m.

TARPINIS PRANEŠIMAS

Visos sumos tūkstančiais eurų, jei nenurodyta kitaip

rugsėjo 3 dieną. Bendrovei priklauso 23,44 proc. UAB „Geoterma“ akcijų. Teismas 2019 m. gegužės 17 d. nutartimi patvirtino UAB „Geoterma“ kreditorių finansinių reikalavimų sąrašą, šia nutartimi buvo patvirtintas ir hipotekos kreditoriaus AB „Ignitis gamyba“ 124 749,79 Eur finansinis reikalavimas.

2019 m. rugsėjo 27 d. AB „Ignitis gamyba“ neeiliniame visuotiniame akcininkų susirinkime nuspręsta pritarti Bendrovės **tarpiniam pranešimui už šešių mėnesių laikotarpį**, pasibaigusį 2019 m. birželio 30 d. ir skirti Bendrovės akcininkams 0,029 EUR dividendų vienai Bendrovės akcijai už šešių mėnesių laikotarpį, pasibaigusį 2019 m. birželio 30 d.

Poataskaitinio laikotarpio įvykiai

2019 m. spalio 21 d. UAB Verslo aptarnavimo centro (toliau – VAC) ir UAB „Ignitis grupės paslaugų centras“ (toliau – GPC), kurių akcininke yra ir Bendrovė, neeiliniuose visuotiniuose akcininkų susirinkimuose **pritarta VAC ir GPC reorganizavimo prijungimo būdu inicijavimui**, prie veiklą tęsiančios GPC prijungiant VAC, bei pavesta šių įmonių valdyboms parengti reorganizavimo sąlygas. Planuojama, kad bendrovių reorganizavimas bus baigtas iki 2019 metų pabaigos.

Pagrindinė VAC ir GPC veikla – paslaugų teikimas UAB „Ignitis grupė“ grupės įmonėms, tad VAC ir GPC reorganizavimas sukurs geresnę terpę vystyti ir kurti aukštesnės kokybės paslaugas ir sprendimus bei teikti juos klientams greičiau ir paprasčiau.

Daugiau informacijos apie šiuos ir kitus Bendrovei svarbius įvykius – toliau šiame pranešime bei Bendrovės interneto svetainėje www.ignitisgamyba.lt.

TARPINIS PRANEŠIMAS

Visos sumos tūkstančiais eurų, jei nenurodyta kitaip

FINANSINIŲ IR VEIKLOS RODIKLIŲ ANALIZĖ

Išsamus Bendrovės alternatyvių veiklos rodiklių aprašymas ir jų skaičiavimo metodika yra pateikta Bendrovės interneto svetainės skilties „Investuotojams“ dalyje „Finansinės ataskaitos“ (nuoroda).

		2019 m. 9 mėn.	2018 m. 9 mėn.	2017 m. ¹ 9 mėn.	2016 m. ¹ 9 mėn.	2015 m. ¹ 9 mėn.
FINANSINIAI RODIKLIAI						
Pajamos pagal sutartis su klientais	tūkst. eurų	105.205	100.596	96.684	100.883	168.055
Kitos pajamos	tūkst. eurų	10.369	553	956	20.451	10.277
EBITDA ²	tūkst. eurų	58.252	42.531	38.390	31.599	39.189
Koreguota EBITDA ³	tūkst. eurų	42.935	37.862	38.390	31.599	39.189
Veiklos pelnas	tūkst. eurų	44.707	38.852	20.224	28.952	30.551
Grynasis laikotarpio pelnas (nuostoliai)	tūkst. eurų	37.904	30.030	19.685	22.007	26.459
Pelnas prieš apmokestinimą	tūkst. eurų	44.741	38.720	19.907	28.453	29.071
Pagrindinės veiklos pinigų srautai	tūkst. eurų	69.228	45.077	43.904	51.765	20.067
Finansinės skolos	tūkst. eurų	26.838	42.545	59.550	132.766	149.978
SANTYKINIAI RODIKLIAI						
Įsipareigojimai / Nuosavas kapitalas		0,68	0,74	1,09	1,48	1,41
Finansinės skolos / Nuosavas kapitalas		0,07	0,11	0,17	0,39	0,41
Finansinės skolos / Turtas		0,04	0,06	0,08	0,16	0,17
PASKOLŲ PADENGIMO RODIKLIS						
Paskolų padengimo rodiklis (EBITDA / (palūkanų mokėjimai + per ataskaitinį laikotarpį grąžintos paskolos)) ⁴		4,69	3,20	0,52	2,25	2,72
PELNINGUMO RODIKLIAI						
Veiklos pelno marža	%	38,68	38,41	20,71	23,86	17,13
Pelno prieš apmokestinimą marža	%	38,71	38,28	20,39	23,45	16,30
Grynojo pelno marža	%	32,80	29,69	20,16	18,14	14,84
Nuosavo kapitalo grąža	%	12,49	10,49	7,46	8,69	9,55
Turto grąža	%	7,42	6,02	3,56	3,51	3,97
Panaudoto kapitalo grąža (ROCE)	%	11,71	9,44	6,38	6,24	6,79
Pelnas tenkantis vienai akcijai	eurai	0,058	0,046	0,031	0,035	0,042
P/E (akcijos kainos ir pelno santykis)		7,37	9,47	15,49	14,59	14,04

¹ Palyginamieji rodikliai nebuvo perskaičiuoti.

² Pelnas prieš apmokestinimą - palūkanų pajamos + palūkanų sąnaudos - gauti dividendai + nusidėvėjimo ir amortizacijos sąnaudos + vertės sumažėjimo sąnaudos + ATL perkainavimo sąnaudos/(pajamos) + nurašymų sąnaudos + verslo dalies pardavimo rezultatas.

³ EBITDA rezultatas yra pateikiamas po vadovybės atliktų korekcijų, eliminuojant vienkartinį veiksmų įtaką, taip pat įvertinus Bendrovės teikiamų reguliuojamų paslaugų pajamų (ir, atitinkamai, EBITDA) pokytį lyginant su esamomis, jeigu pajamos būtų pripažįstamos tokia apimtimi, kad atitiktų leistiną, vadovaujantis VERT metodikomis, pajamų apimtį, atsižvelgiant į leistiną uždirbti investicijų grąžos apimtį ir faktines per laikotarpį patirtas paslaugų teikimo sąnaudas. Šiomis korekcijomis siekiama atskleisti Bendrovės įprastos veiklos, be netipinių, vienkartinį ar su einamuoju veiklos laikotarpiu tiesiogiai nesusijusių veiksmų, rezultatus. Visi vadovybės atliekami koregavimai atskleidžiami tarpiniuose ir metiniuose Bendrovės pranešimuose.

⁴ Skaičiuojant rodiklį neįtraukiamos refinansuotos paskolos.

2019 m. sausio-rugsėjo mėn. Bendrovės koreguota EBITDA ir koreguota EBITDA marža didėjo lyginant su 2018 m. tuo pačiu laikotarpiu. Tai matyti ir žemiau pateiktame 2015–2019

m. sausio-rugsėjo mėn. EBITDA dinamiką atvaizduojančiame grafike (žr. 1 paveikslą). Kiti Bendrovės pelningumo rodikliai (veiklos pelno marža, pelno prieš

TARPINIS PRANEŠIMAS

Visos sumos tūkstančiais eurų, jei nenurodyta kitaip

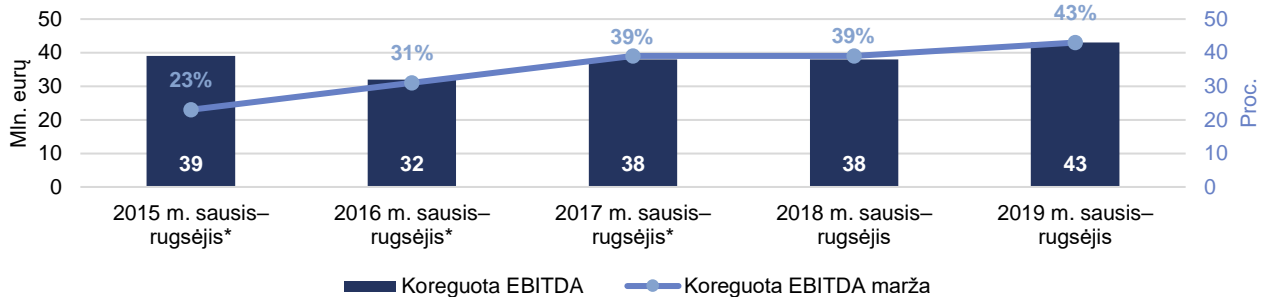
apmokestinimą marža, grynojo pelno marža) 2019 m. sausio–rugsėjo mėn. buvo taip pat didesni už 2018 m. sausio–rugsėjo mėn. rodiklius. Veiklos pelnas, pelnas prieš apmokestinimą ir grynas pelnas augo daugiausia dėl gautos kompensacijos už ankstesniais metais vykdytus projektus.

2019 m. sausio–rugsėjo mėn., palyginus su 2018 m. tuo pačiu laikotarpiu, Bendrovės koreguota EBITDA didėjo nepaisant

mažesnių gamybos apimčių Kauno A. Brazausko HE. Koreguotos EBITDA augimą lėmė Kruonio HAE bendro pelno didėjimas, išaugus generacijos maržai, teigiamas mazuto atsargų pardavimo rezultatas bei didesnės teikiamų reguliuojamų paslaugų Elektrėnų komplekse apimtys.

1 paveikslas

Bendrovės koreguotos EBITDA ir koreguotos EBITDA maržos pokytis



* Palyginamieji rodikliai nebuvo perskaičiuoti.

Finansinės padėties ataskaita

Bendrovės įsipareigojimai finansinėms institucijoms 2019 m. rugsėjo 30 d. buvo 26,8 mln. eurų, kuriuos sudaro įsipareigojimai pagal ilgalaikes paskolų sutartis.

Bendrujų pajamų ataskaita

Pajamos

Bendrovės pajamos pagal sutartis su klientais 2019 m. sausio–rugsėjo mėn. sudarė 105,2 mln. eurų. Pagrindinę pajamų dalį sudaro elektros energijos prekybos ir galios rezervavimo paslaugų pajamos, balansavimo ir reguliavimo elektros energijos, taip pat šilumos energijos pardavimo pajamos. Palyginti su 2018 m. sausio–rugsėjo mėn., Bendrovės pajamos didėjo 14,3 proc. Tam daugiausiai įtakos turėjo mazuto ir metalo laužo pardavimai (2019 m. sausio–rugsėjo mėn. šių pardavimų suma sudarė 5,7 mln. EUR).

Bendrovės 2019 m. sausio–rugsėjo mėn. reguliuojamos veiklos pajamos, t. y. elektros energijos ir šilumos energijos gamyba Elektrėnų komplekse bei Elektrėnų komplekso ir Kruonio HAE teikiamos galios rezervavimo paslaugos, sudarė 47 proc. visų Bendrovės pajamų (2018 m. sausio–rugsėjo mėn. – 55 proc.).

Sąnaudos

2019 m. sausio–rugsėjo mėn. Bendrovė patyrė 70,9 mln. eurų sąnaudų (70,3 mln. eurų, jeigu nevertintume apyvartinių taršos leidimų perkainavimo pajamų/sąnaudų). Didžiąją dalį Bendrovės sąnaudų (40,0 mln. eurų, arba 56,9 proc.) sudarė elektros energijos ir susijusių paslaugų pirkimo bei kuro elektros energijos gamybai sąnaudos. Per 2018 m. sausio–rugsėjo mėn. tokios sąnaudos sudarė 62,0 proc. sąnaudų arba 45,3 mln. eurų. Bendrovės nusidėvėjimo ir amortizacijos sąnaudos 2019 m. sausio–rugsėjo mėn. sudarė 13,7 mln. eurų (2018 m. sausio–rugsėjo mėn. – 14,0 mln. EUR).

Veiklos palaikymo sąnaudos 2019 m. sausio–rugsėjo mėn. sudarė 14,9 mln. eurų ir buvo 11,8 proc. arba 1,6 mln. eurų didesnės lyginant su 2018 m. sausio–rugsėjo mėn. daugiausia dėl suformuoto atidėjinio Elektrėnų komplekso demontavimo projektų sąnaudoms.

Pelnas

Bendrovės koreguota EBITDA 2019 m. sausio–rugsėjo mėn., lyginant su 2018 m. tuo pačiu laikotarpiu, didėjo 5,1 mln. eurų, o Bendrovės 2019 m. sausio–rugsėjo mėn. koreguota EBITDA marža siekė 42,8 proc. (2018 m. sausio–rugsėjo mėn. – 39,2 proc.).

2019 m. sausio–rugsėjo mėn. Bendrovė uždirbo 44,7 mln. eurų pelno iki apmokestinimo, o grynas pelnas sudarė 37,9 mln. eurų. 2018 m. sausio–rugsėjo mėn. Bendrovė uždirbo 30,0 mln. eurų grynojo pelno.

Pinigų srautų ataskaita

2019 m. sausio–rugsėjo mėn. grynieji pagrindinės veiklos pinigų srautai Bendrovėje sudarė 69,2 mln. eurų. Tuo tarpu 2018 m. sausio–rugsėjo mėn. grynieji pagrindinės veiklos pinigų srautai Bendrovėje buvo 45,1 mln. eurų.

Bendrovės finansinės veiklos pinigų srautai tiek 2019 m., tiek ir 2018 m. sausio–rugsėjo mėn. buvo neigiami ir sudarė atitinkamai 37,7 mln. eurų ir 22,3 mln. eurų.

Investicijos į ilgalaikį turtą

Bendrovės investicijos į ilgalaikį materialųjį ir nematerialųjį turtą 2019 m. sausio–rugsėjo mėn. sudarė 0,5 mln. eurų, o 2018 m. sausio–rugsėjo mėn. – 3,8 mln. eurų.

TARPINIS PRANEŠIMAS

Visos sumos tūkstančiais eurų, jei nenurodyta kitaip

Bendrovės elektrinių veikla ir planai 2019 metais

Bendrovė vienija valstybės valdomus elektros gamybos pajėgumus – rezervinę elektrinę bei kombinuoto ciklo bloką Elektrėnų komplekse, Kruonio hidroakumuliacinę elektrinę (Kruonio HAE), Kauno Algirdo Brazausko hidroelektrinę (Kauno A. Brazausko HE) bei Vilniaus trečiąją termofikacinę elektrinę (Vilniaus TE-3), nuo 2018 m. kovo 31 d. perimtą iš „Lietuvos energija“, UAB. Pagrindinis Bendrovės uždavinys – sutelkus gamybos pajėgumus prisidėti prie šalies energetinio saugumo užtikrinimo.

Elektrėnų komplekse pastatytoje biokuro katilinėje Bendrovė gamina šilumos energiją Elektrėnų miesto, Kietaviškių šiltnamių ir savo reikmėms.

Nuo 2016 m. sausio 1 d. prekybą bendrovės pagaminta elektros energija pagal sutartį vykdo Energijos tiekimas UAB. Iki tol Bendrovė pati prekiaavo elektros energijos didmeninėje rinkoje (t. y. elektros gamintojų bei tiekėjų bendravimo aplinkoje).

Bendrovė teikia balansavimo paslaugas, taip pat sisteminės paslaugas Lietuvos perdavimo sistemos operatoriui LITGRID AB (toliau – PSO).

2019 m. tretinį rezervą 260 MW apimtimi užtikrina KCB, o strateginis rezervas nėra užsakomas. Atsižvelgiant į tai, nuo 2019 m. sausio 1 d. konservuotas 8-asis Elektrėnų komplekso blokas (7-asis blokas konservuojamas jau nuo 2018

m. sausio 1 d.). Elektrėnų komplekse 2019 m. numatomi periodiniai trumpalaikiai technologiniai įrenginių bandymai. Kruonio HAE 2019 m. teikia 400 MW antrinio rezervu paslaugą (dviem agregatais). Komercinės veiklos likusiais dviem agregatais pelningumas ir gamybos apimtys labiausiai priklausys nuo rinkos sąlygų, t. y. piko ir ne piko elektros energijos kainų skirtumo.

Kauno A. Brazausko HE gamybos apimtys 2019 m. labiausiai priklausys nuo Nemuno debito. Elektrinei didelę įtaką turi sezoniškumas, t. y. daugiausiai elektros energijos pagaminama pavasario potvynio metu, mažiausiai – šaltą žiemą ir karštą vasarą. Bus siekiama kuo geriau išnaudoti lanksčią elektrinės gamybą tomis valandomis, kai biržoje formuojasi didžiausia kaina.

Vilniaus TE-3 gaminti energijos 2019 m. nenumatoma.

Bendrovė elektrinėms kelia prieinamumo tikslus. Prieinamais įrenginiais laikomi tuomet, kai gamina elektros energiją arba yra visiškai parengti gaminti. Numatoma, kad KCB vidutinis metinis prieinamumas 2019 m. turėtų siekti ne mažiau nei 97,8 proc., Kruonio HAE – 90,2 proc., Kauno A. Brazausko HE – 92,5 procentus. Taip pat bus siekiama, kad elektrinės patikimai dalyvautų izoliuoto tinklo bandymuose pagal PSO numatytą programą.

Per ataskaitinį laikotarpį nebuvo reikšmingų pasikeitimų Bendrovės valdomų elektrinių veikloje.

Pagrindiniai veiklos rodikliai

Elektros energijos gamybos ir sisteminių paslaugų rodikliai 2019 m. sausį–rugsėjį

2019 m. sausio–rugsėjo mėn. Bendrovė gamino elektros ir šilumos energiją, teikė tretinio aktyviosios galios rezervu užtikrinimo paslaugą Elektrėnų komplekse, antrinio avarinio rezervu paslaugą Kruonio HAE ir kitas sisteminės paslaugas.

Bendrovė turi neribotos galiojimo trukmės leidimus gaminti elektros energiją. 2019 m. sausio–rugsėjo mėn. Bendrovės valdomose elektrinėse pagamintas ir parduotas elektros energijos kiekis nežymiai skiriasi nuo 2018 m. sausio–rugsėjo mėn. (žr. 2 paveikslą). Iš viso per 2019 m. sausį–rugsėjį biržoje parduota 0,67 TWh elektros energijos, 2018 m. sausį–rugsėjį – 0,72 TWh (6,9 proc. daugiau).

Kauno A. Brazausko HE gamybos sąlygas sunkino ankstyvą 2019 m. pavasarį prasidėjusi sausra. Metų pradžioje sniego buvo nedaug, jis tirpo tolygiai, tad didesnio potvynio nekilo. Vasaros mėnesiais situacija pablogėjo – Lietuvoje paskelbta hidrologinė sausra. 2019 m. sausio–rugsėjo mėn. Kauno A. Brazausko HE pagamino 24,7 proc. mažiau elektros energijos, negu 2018 m. sausį–rugsėjį (2018 m. sausio–rugsėjo mėn. – 0,28 TWh, 2019 m. sausio–rugsėjo mėn. 0,21 TWh).

Efektyvus **Kruonio HAE** galimybių išnaudojimas biržoje susidarius palankiam dieninės ir naktinės elektros energijos kainų skirtumui lėmė, kad 2019 m. sausį–rugsėjį parduota 27,2 proc. daugiau Kruonio HAE pagamintos elektros energijos – 0,42 TWh (2018 m. sausį–rugsėjį – 0,33 TWh). Per 2019 m. sausį–rugsėjį Bendrovė pardavė 0,044 TWh ir nupirko 0,016 TWh reguliavimo elektros energijos (paslauga

reikalinga elektros energijos pertekliui/trūkumui energetikos sistemoje subalansuoti). Per 2018 m. sausį–rugsėjį – atitinkamai – 0,059 TWh ir 0,028 TWh.

Kita Kruonio HAE elektrinės teikiama sisteminė paslauga – antrinis galios rezervas, t. y. gamintojo palaikoma įrenginių arba hidroagregatų galia, aktyvuojama per 15 minučių laikotarpį. Per 2019 m. sausį–rugsėjį šios paslaugos aktyvavimų metu pagaminta 0,010 TWh elektros energijos (2018 m. sausį–rugsėjį – 0,013 TWh elektros energijos). Antrinį galios rezervą, kuriam teikti 2019 m. priskirti du Kruonio HAE elektrinės agregatai (400 MW), perdavimo sistemos operatorius dažniausiai aktyvuoja tuomet, kai reikia kompensuoti staigų į Lietuvą patenkančios elektros energijos kiekio sumažėjimą. Per 2019 m. sausio–rugsėjo mėn. Bendrovė pardavė apie 2,62 TWh antrinio galios rezervu – tiek pat, kaip 2018 m. sausio–rugsėjo mėn.

Elektrėnų komplekse gamybos apimtys 2019 m. sausį–rugsėjį išliko ribotos, kaip ir tuo pačiu periodu praėjusiais metais (pagaminta atitinkamai 0,018 TWh ir 0,066 TWh elektros energijos). 2019 m. efektyviausias Elektrėnų komplekso įrenginys – kombinuotojo ciklo blokas – teikia tretinio aktyviosios galios rezervu paslaugą 260 MW apimtimi. Tai – gamintojo palaikoma generuojančių šaltinių galia, aktyvuojama per 12 valandų laikotarpį. Šį rezervą aktyvuoja PSO. Blokas nuolat paruoštas paleidimui, kad, prireikus, svariai prisidėtų prie energetikos sistemos saugumo užtikrinimo. Siekiant užtikrinti rezervu paslaugos patikimumą, šios paslaugos teikimo sąlygos leidžia komercinei gamybai siūlyti tik likutinę KCB galią – elektros

TARPINIS PRANEŠIMAS

Visos sumos tūkstančiais eurų, jei nenurodyta kitaip

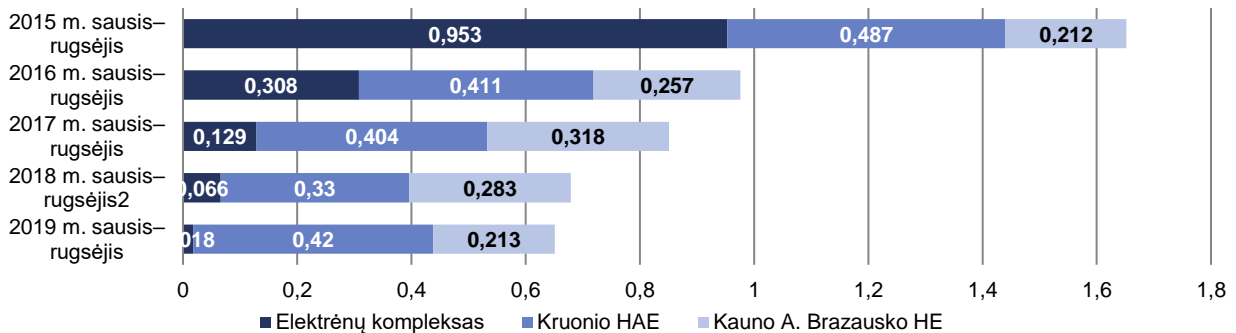
energijos gamybos galios kiekį, kuris lieka iš realios darbinės KCB galios atėmus tretiniam aktyviosios galios rezervui teikti reikalingą galią.

Bloko galimybė dirbti likutine galia labai priklauso nuo oro temperatūros. Formuojantis šiltiems orams, likutine galia

blokas dirbti negali. Per 2019 m. sausio–rugsėjo mėn. Bendrovė pardavė apie 1,71 TWh tretinio galios rezervo – nežymiai daugiau nei tuo pačiu periodu 2018 m. (1,70 TWh).

2 paveikslas

Bendrovės valdomose elektrinėse pagaminta ir parduota elektros energija (TWh)



Kiti veiksniai, turintys poveikį Bendrovės finansiniams rodikliams

Bendrovės veiklos aplinka buvo aptarta tarpiniame 2019 m. šešių mėnesių pranešime. Per 2019 m. sausio–rugsėjo mėn. Bendrovės veiklos aplinkoje neįvyko pokyčių, kurie darytų reikšmingą įtaką Bendrovės rezultatams.

Lietuvoje veikiantys bankai ir toliau prognozuoja nuosaikų bendrojo vidaus produkto, kurio pokyčiai daro didžiausią įtaką energijos paklausos didėjimui, taip pat ir konkurencinei aplinkai, kurioje veikia Bendrovė, didėjimą.

Vidutinė elektros energijos kaina „Nord Pool“ biržos Lietuvos prekybos zonoje 2019 m. sausio–rugsėjo mėn. pakito nedaug lyginant su tuo pačiu periodu pernai. 2019 m. sausio–rugsėjo mėn. vidutinė kaina siekė 46,98 euro/MWh, 2018 m. sausio–rugsėjo mėn. – 48,31 euro/MWh.

Apyvartinių taršos leidimų kaina 2019 m. sausio–rugsėji išliko žymiai aukštesnė nei tuo pačiu periodu 2018 m. (palyginimui – 24,72 Eur/vnt. 2019 m. rugsėji ir 21,15 Eur/vnt. 2018 m. rugsėji), o tai darė teigiamą įtaką Bendrovės rezultatams.

Savo veiklą Bendrovė vykdo remdamasi 2018 m. pabaigoje peržiūrėta ir atnaujinta **Bendrovės strategija**. Strategijoje pabrėžiama, kad svarbiausia Bendrovės veikla – strateginė generacija, kaip pagrindas siekiant visos „Lietuvos energijos“ grupės augimo tikslų. Pagrindinis Bendrovei keliamas tikslas – prisidėti prie sėkmingos Baltijos šalių sinchronizacijos su kontinentinės Europos tinklų sistema, išlaikant patikimos vietinės elektros gamybos pajėgumus bei vystant naujus pajėgumus Lietuvoje. Strategijoje taip pat numatoma, kad atlikdama svarbiausią savo rolę – užtikrindama patikimą ir efektyvią strateginę generaciją – Bendrovė prie LE 2030 strategijos įgyvendinimo svariai prisidės ir žaliosios generacijos kryptyje bei diegdama inovacijas. Bendrovės strategijoje numatyta 10 strateginių sprendimų – 2019–2030 m. laikotarpiu planuojamų konkrečių projektų ir veiklos sričių. Bendrovės 2019–2030 m. strategijos dokumentą galima rasti Bendrovės interneto svetainėje ([nuoroda](#)).

Bendrovė 2019 m. sausio–rugsėjo mėn. tęsė daugumos **projektų ir investicijų**, kurios buvo aprašytos 2018 m. metiniame pranešime ([nuoroda, 24 psl.](#)), įgyvendinimą pagal numatytus planus. Įgyvendinant sprendimą atsisakyti rezervinio kuro mazuto naudojimo Elektrėnų komplekso įrenginiuose, 2019 m. kovo mėn. iš Elektrėnų komplekso buvo išvežtos paskutinės mazuto atsargos. Likusią mazuto saugojimo ir teikimo į rezervinę elektrinę infrastruktūrą numatoma sutvarkyti ir, atsižvelgiant į poreikius, siūlyti

klientams, kurių veikla šioje teritorijoje nešų vertę visam regionui. 2019 m. sausio–rugsėji toliau buvo vykdomi 5 ir 6 Elektrėnų komplekso rezervinės elektrinės blokų demontavimo darbai. Taip pat vykdyti parengiamieji eksperimentinės saulės jėgainės įrengimo Kruonio HAE baseine, energijos kaupiklio įrengimo Kauno A. Brazausko hidroelektrinėje ir kaminų demontavimo Elektrėnų komplekse darbai, inicijuotos šių projektų tolesniam įgyvendinimui būtinos viešųjų pirkimų procedūros. Spalio mėn. pradžioje „Ignitis saulės parkų“ platformoje sėkmingai startavo „Ignitis gamybos“ statoma 1 MW galios nutolusi saulės elektrinė.

2019 m. rugsėjo 1 d. buvo užbaigta polių lauko ir infrastruktūros tyrimų studija, dalinai finansuota Europos Komisijos (toliau – EK) pagal Europos infrastruktūros tinklų priemonę (EITP, angl. Connecting Europe Facility). Studijos metu atlikti polių, ant kurių būtų rengiamas aukštutinį ir žemutinį baseinus jungiantis vamzdynas, vientisumo ir gylio nustatymo tyrimai, polių ir statinio konstrukcijų betono stiprumo tyrimai, taip pat – geologiniai tyrimai ir mechaninių grunto savybių nustatymas. Tyrimai parodė, kad Kruonio HAE 5-ojo agregato vamzdyno polių lauko zonos geologinės savybės nėra ženkliai pakitusios nuo projektinių savybių, betono stiprumas taip pat siekia projektinius dydžius. Be to, pagal EITP priemonę gauta padidinta EK parama Kruonio HAE 5-ojo hidroagregato projekto technologinei ir socioekonominėi studijoms atlikti. Šių studijų užbaigimas numatytas 2020 m. pradžioje.

2019 m. buvo **rizikos veiksnių** „Rinkos pokyčiai ir konkurencingumas“ bei „Reguliavimas ir atitiktis“ pasireiškimo atvejų:

- Bendrovė nuo 2019 m. nebeteikia VIAP (strateginio rezervų paslaugų) paslaugų. Tikėtina, kad tokių paslaugų poreikio nebus iki naujo galios mechanizmo sukūrimo.
- Europos Komisija pradėjo tyrimą, siekdamą įvertinti, ar taikant strateginio rezervo priemonę ir dėl to Bendrovei skiriant VIAP lėšas, buvo laikomasi ES valstybės pagalbos taisyklių. Bendrovė aktyviai dalyvauja tyrime teikdama visą reikalingą informaciją.

Kitų reikšmingesnių Bendrovės rizikų, kurios išsamiai aprašytos 2018 m. metiniame pranešime ([nuoroda, 26 psl.](#)), pasireiškimo atvejų 2019 m. sausio–rugsėjo mėn. nebuvo.

TARPINIS PRANEŠIMAS

Visos sumos tūkstančiais eurų, jei nenurodyta kitaip

INFORMACIJA APIE BENDROVĖS ĮSTATINĮ KAPITALĄ IR VERTYBINIUS POPIERIUS

Įstatinis kapitalas, išleisti vertybiniai popieriai

Ataskaitinio laikotarpio pabaigoje (2019 m. rugsėjo 30 d.) Bendrovės įstatinis kapitalas buvo lygus 187 920 762,41 eurų ir buvo padalintas į 648 002 629 paprastųjų vardinių 0,29 euro centų nominalios vertės akcijų. Visos akcijos visiškai apmokėtos.

Visos Bendrovės akcijos yra vienos klasės paprastosios vardinės akcijos, suteikiančios jų savininkams (akcininkams) vienodas teises.

2011 m. rugsėjo 1 dieną Bendrovės akcijos buvo įtrauktos į Nasdaq Vilnius Oficialųjį prekybos sąrašą. Bendrovės akcijomis prekiaujama Nasdaq Vilnius vertybinių popierių biržoje.

ISIN kodas LT0000128571. Vertybinių popierių trumpinys LNR1L.

Kitose reguliuojamose rinkose Bendrovės akcijomis nebuvo prekiaujama.

Bendrovė per ataskaitinį laikotarpį savo akcijų neįsigijo ir nepelėdo. Bendrovė savo akcijų nėra įsigijusi.

Įstatinio kapitalo struktūra (2019 m. rugsėjo 30 d. duomenimis)

Akcijų rūšis	Akcijų skaičius, vnt.	Nominalioji vertė, eurų	Bendroji nominalioji vertė, eurų	Dalis įstatiniame kapitale, proc.
Paprastosios vardinės	648.002.629	0,29	187.920.762,41	100,00

Bendrovės akcijų kainos dinamika ir apyvarta

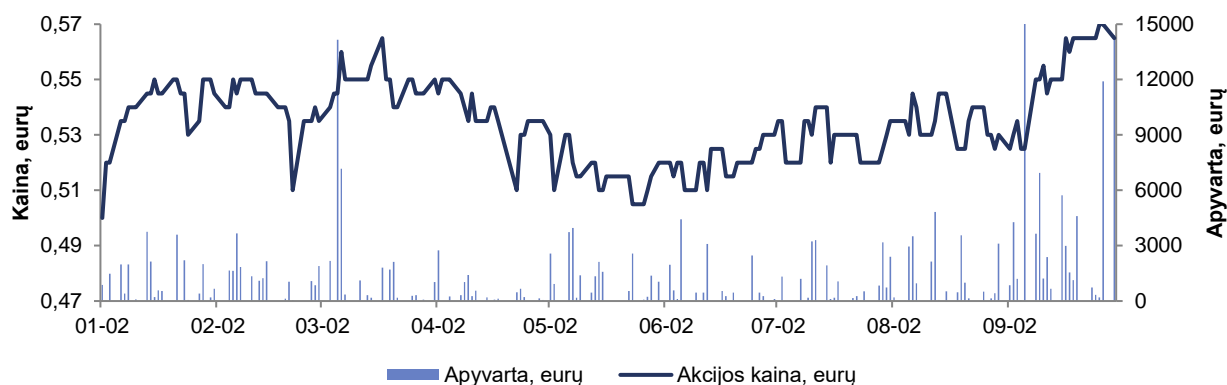
Prekybos Bendrovės akcijomis statistika

	2015 m. 9 mėn.	2016 m. 9 mėn.	2017 m. 9 mėn.	2018 m. 9 mėn.	2019 m. 9 mėn.	
Paskutinės prekybos sesijos kaina, eurų	0,780	0,674	0,640	0,585	0,575	
Didžiausia kaina, eurų	0,940	0,713	0,665	0,640	0,575	
Mažiausia kaina, eurų	0,751	0,611	0,600	0,540	0,505	
Vidutinė kaina, eurų	0,836	0,658	0,629	0,592	0,542	
Kiekis, vnt.	492.558	820.097	694.960	653.838	474.595	
Apyvarta, mln. eurų	0,41	0,54	0,44	0,39	0,26	
Kapitalizacija, mln. eurų	Bendrovė	495,37	428,05	406,45	379,08	372,6
	Baltijos Oficialusis prekybos sąrašas	4.756,25	4.896,61	5.551,01	5.935,36	5.518,9

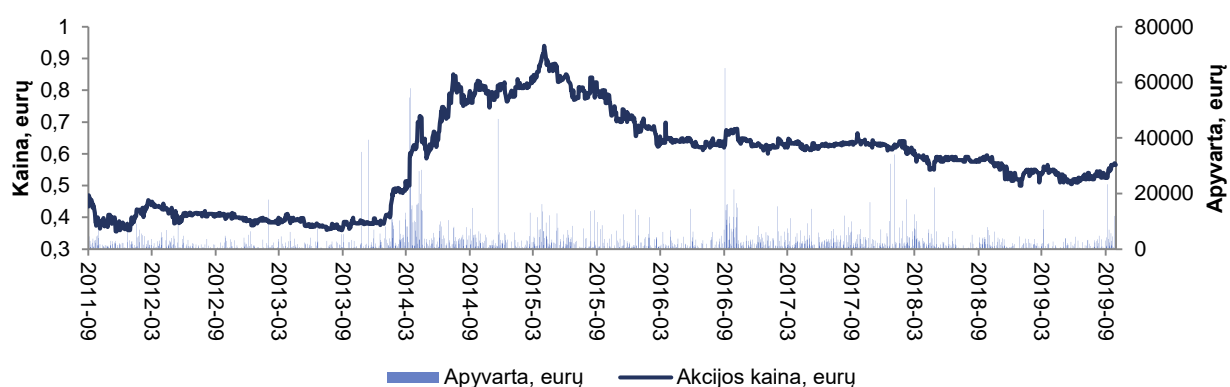
TARPINIS PRANEŠIMAS

Visos sumos tūkstančiais eurų, jei nenurodyta kitaip

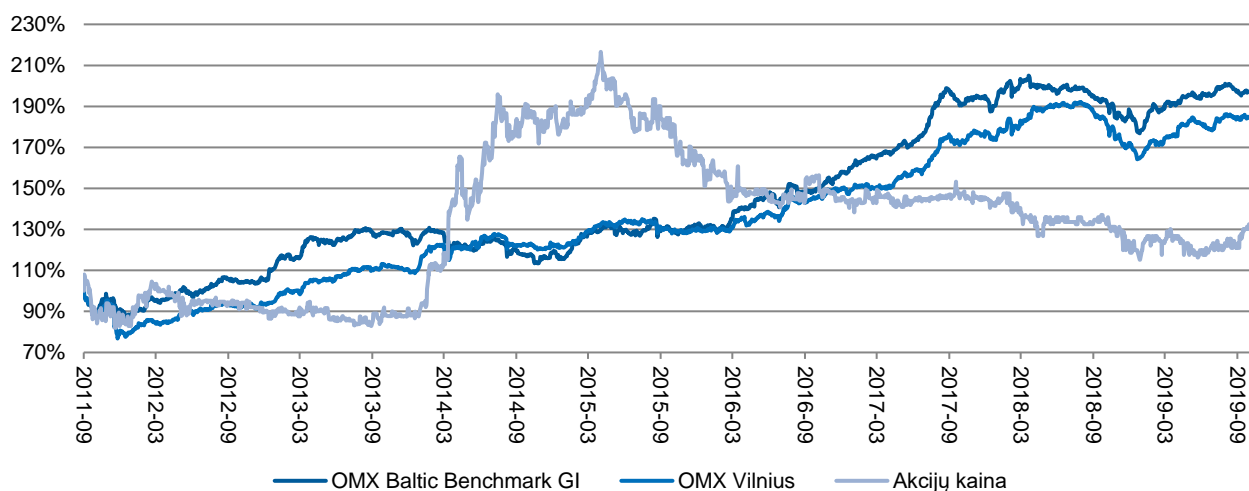
3 paveikslas
Bendrovės akcijų kainos ir apyvartos dinamika per ataskaitinį laikotarpį



4 paveikslas
Bendrovės akcijų kainos ir apyvartos dinamika nuo prekybos pradžios iki ataskaitinio laikotarpio pabaigos



5 paveikslas
Bendrovės akcijų kainos, OMX Vilnius ir OMX Baltic Benchmark indeksų dinamika



Akcininkų struktūra

2018 m. gruodžio 31 d. bendras Bendrovės akcininkų skaičius buvo 5 886.

2019 m. rugsėjo 20 d., Bendrovės neeilinio visuotinio akcininkų susirinkimo akcininkų apskaitos dieną, bendras Bendrovės akcininkų skaičius buvo 5 866.

TARPINIS PRANEŠIMAS

Visos sumos tūkstančiais eurų, jei nenurodyta kitaip

Akcininkai, turintys daugiau nei 5 proc., Bendrovės akcijų (2019 m. rugsėjo 20 d. duomenimis)

Akcininko pavadinimas	Akcijų rūšis	Akcijų skaičius, vnt.	Įstatinio kapitalo dalis (proc.)	Įstatinio kapitalo balsų dalis (proc.)
UAB „Ignitis grupė“ Įmonės kodas – 301844044 Žvejų g. 14, 09310 Vilnius	Paprastosios vardinės akcijos	627.372.769	96,82	96,82
Kiti akcininkai	Paprastosios vardinės akcijos	20.629.860	3,18	3,18
IŠ VISO	Paprastosios vardinės akcijos	648.002.629	100	100

Akcininkų teisės, akcininkai, turintys specialias kontrolės teises, ir tų teisių aprašymai

Visi Bendrovės akcininkai turi vienodas įstatymuose, kituose teisės aktuose ir Bendrovės įstatuose numatytas turtines ir neturtines teises. Bendrovės valdymo organai sudaro tinkamas sąlygas įgyvendinti bendrovės akcininkų teises.

Nė vienas Bendrovės akcininkas neturėjo specialiųjų kontrolės teisių.

Balsavimo teisių apribojimai

Nebuvo balsavimo teisių apribojimų.

Vertybinių popierių perleidimo ribojimai

Bendrovė nėra informuota, apie kokius nors akcininkų tarpusavio susitarimus, dėl kurių galėjo būti ribojamas vertybinių popierių perleidimas ir (arba) balsavimo teisės.

Informacija apie sutartis su vertybinių popierių viešosios apyvartos tarpininkais

Bendrovės įgaliotasis vertybinių popierių sąskaitų tvarkytojas yra **AB SEB bankas**.

AB SEB banko kontaktiniai duomenys:

Gedimino pr. 12, LT-01103 Vilnius;

Tel. 1528 arba +370 5 268 2800.

Dividendai ir dividendų politika

2016 m. patvirtinta „Ignitis grupės“ įmonių grupės **dividendų politika**, kuri taikoma ir Bendrovei, skelbiama Bendrovės interneto svetainėje, skiltyje „Investuotojams“.

2019 m. balandžio 12 d. vykusiame eiliniame visuotiniame Bendrovės akcininkų susirinkime buvo patvirtintas Bendrovės 2018 m. pelno (nuostolių) paskirstymas. Numatyta už šešių mėnesių laikotarpį, pasibaigusį 2018 m. gruodžio 31 d., išmokėti 6,48 mln. eurų dividendų. Vienai akcijai už šį laikotarpį tenka 0,01 euro dividendų. Dividendus gavo tie asmenys, kurie dešimtos darbo dienos po sprendimą dėl dividendų mokėjimo priėmusio visuotinio akcininkų susirinkimo pabaigoje, t. y. 2019 m. balandžio 29 d. darbo dienos pabaigoje, buvo Bendrovės akcininkai.

Dividendai buvo mokėti ir pagal 2018 m. rugsėjo 27 d. vykusiame neeiliniame visuotiniame Bendrovės akcininkų susirinkime priimtą sprendimą skirti Bendrovės akcininkams 0,023 eurų dividendų vienai akcijai už šešių mėnesių laikotarpį, pasibaigusį 2018 m. birželio 30 d. (iš viso – 14,9 mln. eurų).

2019 m. rugsėjo 27 d. vykusiame neeiliniame visuotiniame Bendrovės akcininkų susirinkime pritarta dividendų už trumpesnį negu finansiniai metai laikotarpį, pasibaigusį 2019 m. birželio 30 d., skyrimui Bendrovės akcininkams. Vienai „Ignitis gamybos“ akcijai už šį laikotarpį teko 0,029 EUR dividendų. Dividendus gavo tie asmenys, kurie bendrovės akcininkų teisių apskaitos dienos pabaigoje, t. y. 2019 m. spalio 11 d., buvo Bendrovės akcininkai.

Bendrovės grynasis pelnas iš tęstinės veiklos 2019 m. sausį-birželį buvo 28,425 mln. eurų, tad už 2019 m. išmokėtų dividendų / grynajo pelno rodiklis siekia 0,66.

TARPINIS PRANEŠIMAS

Visos sumos tūkstančiais eurų, jei nenurodyta kitaip

BENDROVĖ IR BENDROVĖS VALDYMO ORGANAI

Informacija apie Bendrovę ir jos kontaktiniai duomenys

Pavadinimas	AB „Ignitis gamyba“ (iki 2019 m. rugsėjo 6 d. – „Lietuvos energijos gamyba“, AB)
Teisinė forma	Akcinė bendrovė, ribotos civilinės atsakomybės privatus juridinis asmuo
Įregistravimo data ir vieta	2011 m. liepos 20 d., Lietuvos Respublikos juridinių asmenų registras
Įmonės kodas	302648707
Registruotos buveinės adresas	Elektrinės g. 21, 26108 Elektrėnai
Telefono numeris	+370 618 37392
Fakso numeris	(8 5) 278 2906
Elektroninio pašto adresas	gamyba@ignitis.lt
Interneto svetainės adresas	www.ignitisgamyba.lt

Bendrovės pagrindinės veiklos pobūdis

Bendrovės veiklos tikslas yra efektyvi energijos gamyba ir tiekimas, prisidedant prie energetinio saugumo užtikrinimo. Bendrovės veiklos objektas yra energijos gamyba ir tiekimas, taip pat elektros energijos prekybos veikla. Bendrovė turi teisę verstis kita veikla, kuri neprieštaruja jos veiklos tikslams ir Lietuvos Respublikos įstatymams

Bendrovė eksploatuoja energijos gamybos pajėgumus:

- Elektrėnų kompleksą su rezervine elektrine (buv. Lietuvos elektrinė) ir kombinuoto ciklo bloku;
- Kruonio hidroakumuliacinę elektrinę;
- Kauno Algirdo Brazausko hidroelektrinę;
- Vilniaus trečiąją termofikacinę elektrinę (nuo 2018 m. kovo 31 d.).

Bendrovės geografinė rinka yra visa Lietuva. Jos pagaminta elektros energija prekiaujama Šiaurės šalių biržoje „Nord Pool“.

Informacija apie Bendrovės filialus ir atstovybes

Bendrovė neturi filialų ir atstovybių.

Dukterinės bendrovės ir susijusios įmonės

Bendrovė priklauso valstybės valdomai įmonių grupei „Ignitis grupė“ – vienai didžiausių energetikos įmonių grupių Baltijos šalyse. Patrunuojanti grupės įmonė UAB „Ignitis grupė“ valdo 96,82 proc. Bendrovės akcijų.

Ataskaitos pasirašymo dieną Bendrovė dukterinių bendrovių neturėjo. Bendrovė bendrai su kitomis įmonėmis valdė UAB Verslo aptarnavimo centrą, UAB „Ignitis grupės paslaugų centrą“ ir likviduojamą dėl bankroto UAB „Geoterma“ (žr. lentelėje žemiau).

	UAB „Ignitis grupės paslaugų centras“	UAB Verslo aptarnavimo centras	Likviduojama dėl bankroto UAB „Geoterma“
Adresas	A. Juozapavičiaus g. 13, Vilnius	P. Lukšio g. 5B, Vilnius	Lypkių g. 17, Klaipėda
Įregistravimo data	2013 m. gruodžio 4 d.	2014 m. liepos 30 d.	1996 m. kovo 1 d.
Įmonės kodas	303200016	303359627	123540818
Kontaktai	(8 5) 278 2272, gpc@ignitis.lt	(8 5) 259 4400, vac@ignitis.lt	(8 46) 326 163, info@geoterma.lt
Tinklalapis	www.ignitisgrupe.lt	www.ignitisgrupe.lt	www.geoterma.lt
Valdoma kapitalo dalis	20,26 proc.	15 proc.	23,44 proc.
Pagrindinės veiklos pobūdis	Informacinių technologijų ir telekomunikacijų paslaugų teikimas energetikos sektoriaus įmonėms.	Viešųjų pirkimų organizavimas ir vykdymas, buhalterinės apskaitos, darbo santykių administravimo, klientų aptarnavimo, žmogiškųjų išteklių administravimo, teisinių paslaugų, veiklos efektyvumo konsultacijų ir mokymų teikimas.	Geoterminio šildymo jėgainė.

Informacija apie didesnius susijusių šalių sandorius

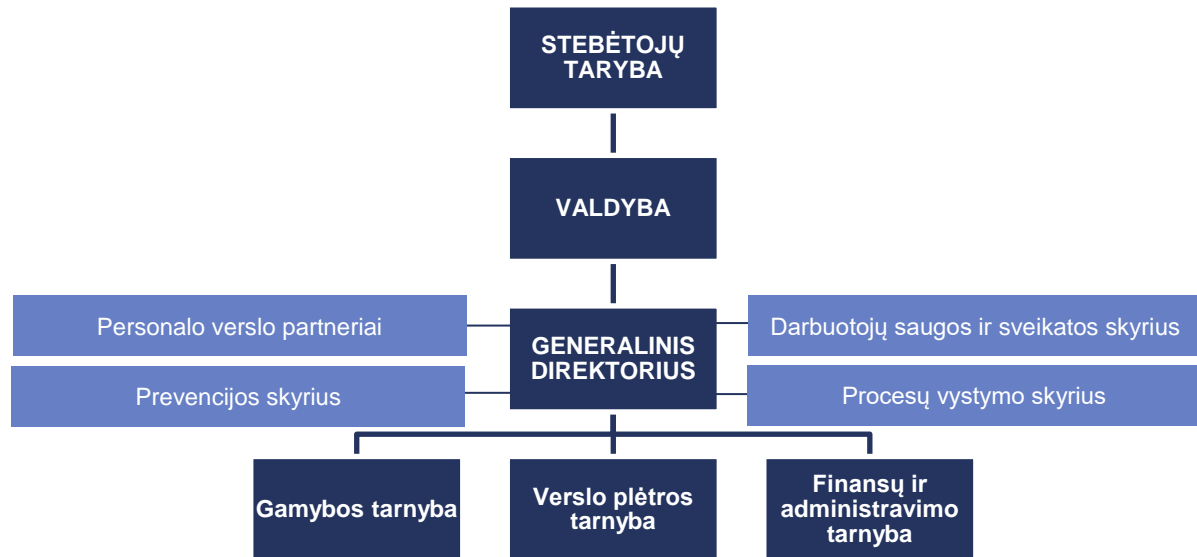
Informacija apie susijusių šalių sandorius pateikiama 2019 m. sausio–rugsėjo mėn. finansinių ataskaitų aiškinamajame rašte.

TARPINIS PRANEŠIMAS

Visos sumos tūkstančiais eurų, jei nenurodyta kitaip

6 paveikslas

Bendrovės organizacinė struktūra (2019 m. rugsėjo 30 d. duomenimis)



Informacija apie Bendrovės valdymo organus

Pagal 2019 m. rugsėjo 30 d. galiojusius Bendrovės įstatus, Bendrovės valdymo organai buvo šie:

- visuotinis akcininkų susirinkimas;
- stebėtojų taryba;
- valdyba;
- bendrovės vadovas – generalinis direktorius.

Bendrovės įstatai skelbiami Bendrovės interneto svetainės skiltyje „Bendrovės valdymas“.

Informaciją apie valdymo organų rinkimą bei Nasdaq Vilnius listinguojamų bendrovių valdymo kodekso laikymąsi Bendrovė skelbia su metinėmis ataskaitomis.

Visuotinis akcininkų susirinkimas

Nuo ataskaitinio laikotarpio pradžios iki šio pranešimo išleidimo dienos buvo sušaukti du visuotiniai Bendrovės akcininkų susirinkimai:

1. **2019 m. vasario 25 d.** įvykusiame neeiliniame visuotiniame akcininkų susirinkime priimtas sprendimas dėl Bendrovės nepriklausomo stebėtojų tarybos nario veiklos sąlygų (nustatytas 54,43 eurų valandinis atlygis (neatskaičius mokesčių) už faktiškai vykdomą nepriklausomo stebėtojų tarybos nario veiklą, o mėnesinis atlygis apribotas maksimalia 1.300 eurų (neatskaičius mokesčių) suma) bei sprendimas dėl Bendrovės finansinių ataskaitų auditą atliksiančios audito įmonės išrinkimo ir audito paslaugų apmokėjimo sąlygų nustatymo (audito įmone, kuri atliks 2019–2021 metų Bendrovės finansinių ataskaitų auditą, išrinkta UAB „Ernst & Young Baltic“; už 2019–2021 metų finansinių ataskaitų audito paslaugas bus sumokėta ne daugiau kaip 194.850,00 eurų (be pridėtinės vertės mokesčio)).
2. **Balandžio 12 d.** įvykusiame eiliniame visuotiniame Bendrovės akcininkų susirinkime buvo pritarta 2018 m. metiniam pranešimui, patvirtintas audituotas 2018 m. finansinių ataskaitų rinkinys bei patvirtintas Bendrovės pelno už 2018 m. paskirstymas. Numatyta išmokėti dividendų už šešių mėnesių laikotarpį, pasibaigusį 2018 m. gruodžio 31 d.

3. **2019 m. liepos 26 d.** įvykusiame neeiliniame visuotiniame Bendrovės akcininkų susirinkime priimtas sprendimas nepriklausomu Bendrovės stebėtojų tarybos nariu iki stebėtojų tarybos kadencijos pabaigos išrinkti Edvardą Jatautą. Veiklą jis pradėjo pasibaigus jį išrinkusiam visuotiniam akcininkų susirinkimui.
4. **2019 m. rugpjūčio 27 d.** įvykusiame neeiliniame visuotiniame Bendrovės akcininkų susirinkime priimti sprendimai pakeisti Bendrovės pavadinimą į AB „Ignitis gamyba“ bei patvirtinti naują Bendrovės įstatų redakciją.
5. **2019 m. rugsėjo 27 d.** įvykusiame neeiliniame visuotiniame akcininkų susirinkime priimtas sprendimas pritarti Bendrovės tarpiniam pranešimui ir patvirtinti auditoriaus UAB „ERNST & YOUNG BALTIC“ audituotą Bendrovės tarpinių finansinių ataskaitų rinkinį už šešių mėnesių laikotarpį, pasibaigusį 2019 m. birželio 30 d. Taip pat nuspręsta skirti Bendrovės akcininkams 0,029 EUR dividendų vienai akcijai už šešių mėnesių laikotarpį, pasibaigusį 2019 m. birželio 30 dieną.

Informacija apie akcininkų balsavimo rezultatus šiuose ir ankstesniuose visuotiniuose akcininkų susirinkimuose pateikiama Bendrovės interneto svetainės skiltyje „Investuotojams“.

TARPINIS PRANEŠIMAS

Visos sumos tūkstančiais eurų, jei nenurodyta kitaip

Bendrovės stebėtojų taryba

Bendrovės stebėtojų tarybos sudėties pasikeitimai per ataskaitinį laikotarpį:

- 2019 m. kovo 12 d. Bendrovė gavo UAB „Ignitis grupė“ (buvęs pavadinimas - „Lietuvos energija“, UAB) raštą, kuriuo buvo informuota, kad, atsižvelgiant į UAB „Ignitis grupė“ stebėtojų tarybos nuomonę, Bendrovei teikiama Rimgaudo Kalvaičio kandidatūra užimti Bendrovės valdybos nario ir generalinio direktoriaus pareigas. Atsižvelgiant į tai, tą pačią dieną R. Kalvaitis Bendrovei pateikė pranešimą dėl atsistatydinimo iš nepriklausomo Bendrovės stebėtojų tarybos nario pareigų. Šių pareigų jis nebeina nuo 2019 m. kovo 27 d.
- 2019 m. liepos 26 d. įvykusiame neeiliniame visuotiniame Bendrovės akcininkų susirinkime priimtas sprendimas nepriklausomu Bendrovės stebėtojų tarybos nariu iki

stebėtojų tarybos kadencijos pabaigos išrinkti Edvardą Jatautą. Veiklą jis pradėjo pasibaigus jį išrinkusiam visuotiniam akcininkų susirinkimui.

Numatoma šio pranešimo paskelbimo dieną veikiančios stebėtojų tarybos kadencijos pabaiga – 2022 m. kovo 25 d.

2019 m. sausio–rugsėjo mėn. iš viso įvyko vienuolika Bendrovės stebėtojų tarybos posėdžių, visuose dalyvavo visi tuo metu išrinkti stebėtojų tarybos nariai.

Daugiau informacijos apie Bendrovės stebėtojų tarybos narius pateikiama lentelėje žemiau, jų išsilavinimo bei profesinės patirties aprašymą galima rasti Bendrovės interneto svetainės skiltyje „Bendrovės valdymas“.

Stebėtojų tarybos nariai (per ataskaitinį laikotarpį)

Vardas, pavardė	Kadencijos laikotarpis	Turimų Bendrovės akcijų skaičius	Dalyvavimas kitų įmonių, įstaigų, organizacijų veikloje	Turima kitų įmonių kapitalo dalis (> 5 proc.)
Dominykas Tučkus Narys, stebėtojų tarybos pirmininkas	2018 m. kovo 26 d. – 2022 m. kovo 25 d.	–	<ul style="list-style-type: none">- UAB „Ignitis“ (buvęs pavadinimas - UAB „Lietuvos energijos tiekimas“) valdybos narys (iki 2019-06-01), stebėtojų tarybos narys (nuo 2019-06-01);- UAB „EURAKRAS“, valdybos narys (iki 2019-09-03);- Tuulueenergija OU, valdybos pirmininkas (iki 2019-01-28);- UAB „Vilniaus kogeneracinė jėgainė“, valdybos narys;- UAB „Ignitis renewables“ (buvęs pavadinimas - UAB Lietuvos energija renewables) valdybos narys (nuo 2019-01-03);- KŪB Smart Energy Fund powered by Lietuvos Energija Patariamojo komiteto narys.	–
Živilė Skibarkienė Narė	2018 m. kovo 26 d. – 2022 m. kovo 25 d.	–	<ul style="list-style-type: none">- UAB Verslo aptarnavimo centro valdybos narė (nuo 2019-06-18), valdybos pirmininkė (nuo 2019-07-31);- UAB „Ignitis grupės paslaugų centras“ (buvęs pavadinimas - UAB Technologijų ir inovacijų centras) narė (nuo 2019-06-18) valdybos pirmininkė (nuo 2019-07-31);- UAB Elektroninių mokėjimų agentūros valdybos narė.	–
Rimgaudas Kalvaitis Nepriklausomas narys	2018 m. kovo 26 d. – 2019 m. kovo 27 d.	–	<ul style="list-style-type: none">- UAB „Technology Competence Center“, direktorius (iki 2019-03-27);- AB Lietuvos radijo ir televizijos centras, nepriklausomas valdybos narys (iki 2019-03-27);- UAB „Luno“, konsultantas (iki 2019-03-27).	–
Edvardas Jatautas Nepriklausomas narys	2019 m. liepos 26 d. – 2022 m. kovo 25 d.	–	<ul style="list-style-type: none">- UAB Profectus Novus savininkas, valdybos pirmininkas;- Addendum Group Inc., įkūrėjas, prezidentas;- UAB Addendum Solutions įkūrėjas, valdybos narys.	–

Informacija apie stebėtojų tarybos narių atlyginimus per ataskaitinį laikotarpį

Bendrovės įstatai (21 ir 25 str.) numato, jog stebėtojų taryba turi sudaryti ne mažiau nei 1/3 (vienas trečdalis) nepriklaus-

omų narių. Tik nepriklausomiems stebėtojų tarybos nariams visuotinio akcininkų susirinkimo sprendimu gali būti mokamas atlygis už veiklą stebėtojų taryboje.

TARPINIS PRANEŠIMAS

Visos sumos tūkstančiais eurų, jei nenurodyta kitaip

Stebėtojų tarybos narių sutarčių sąlygas bei nepriklausomo kriterijus, vadovaujantis teisės aktų nustatytais reikalavimais ir gerą bendrovių valdymo praktika, nustato visuotinis akcininkų susirinkimas.

Bendrovės valdyba

Bendrovės valdybos sudėties pasikeitimai per ataskaitinį laikotarpį:

- 2019 m. sausio 7 d. Bendrovės valdyba bei Stebėtojų taryba, atsižvelgdama į gautą Eglės Čiužaitės pranešimą dėl atsistatydinimo iš generalinės direktorės pareigų, priėmė sprendimą atšaukti E. Čiužaitę iš Bendrovės generalinio direktoriaus pareigų nuo 2019 m. sausio 21 d. E. Čiužaitė nuo 2019 m. sausio 21 d. taip pat pasitraukė iš Bendrovės valdybos narės ir valdybos pirmininkės pareigų.
- Bendrovė inicijavo viešą atranką dėl naujo generalinio direktoriaus išrinkimo. Nuo 2019 m. sausio 22 d. iki naujo generalinio direktoriaus išrinkimo laikinai Bendrovės generalinio direktoriaus pareigas ėjo Bendrovės valdybos narys, Gamybos direktorius Darius Kucinas.
- 2019 m. kovo 12 d. Bendrovė gavo UAB „Ignitis grupė“ (buvęs pavadinimas – „Lietuvos energija“, UAB) raštą, kuriuo buvo informuota, kad, atsižvelgiant į UAB „Ignitis grupė“ stebėtojų tarybos nuomonę, Bendrovei teikiama Rimgaudo Kalvaičio kandidatūra užimti Bendrovės valdybos nario ir generalinio direktoriaus pareigas.

R. Kalvaičiui, kol jis ėjo nepriklausomo Bendrovės stebėtojų tarybos nario pareigas, buvo mokamas 771 euro (prieš mokesčius) vidutinis mėnesinis atlygis už stebėtojo tarybos nario veiklą. Kitų išmokų nebuvo išmokėta. E. Jatautui per ataskaitinį laikotarpį atlygis nebuvo mokėtas.

- 2019 m. kovo 27 d. Bendrovės stebėtojų taryba R. Kalvaitį išrinko į Bendrovės valdybos nario pareigas. Darbą jis pradėjo nuo jį išrinkusios Bendrovės stebėtojų tarybos posėdžio pabaigos. Tą pačią dieną po Bendrovės stebėtojų tarybos posėdžio įvykusiame valdybos posėdyje, Bendrovės valdyba, atsižvelgdama į stebėtojų tarybos nuomonę, R. Kalvaitį išrinko Bendrovės valdybos pirmininku ir Bendrovės generaliniu direktoriumi.

Numatoma šio pranešimo paskelbimo dieną veikiančios valdybos kadencijos pabaiga – 2022 m. balandžio 2 d.

Per 2019 m. sausio–rugsėjo mėn. iš viso įvyko 23 Bendrovės valdybos posėdžiai, visuose dalyvavo visi tuo metu išrinkti valdybos nariai.

Daugiau informacijos apie Bendrovės valdybos narius pateikiama lentelėje žemiau, jų išsilavinimo bei profesinės patirties aprašymą galima rasti Bendrovės interneto svetainės skiltyje „Bendrovės valdymas“.

Valdybos nariai (per ataskaitinį laikotarpį)

Vardas, pavardė	Kadencijos laikotarpis	Turimų Bendrovės akcijų skaičius	Dalyvavimas kitų įmonių, įstaigų, organizacijų veikloje	Turima kitų įmonių kapitalo dalis (>5 %)	Vidutinis mėnesinis atlygis už valdybos nario veiklą (prieš mokesčius, eurų)
Eglė Čiužaitė					
Valdybos pirmininkė, generalinė direktorė	2018 m. balandžio 3 d. – 2019 m. sausio 21 d.	–	- UAB „Geoterma“ valdybos narė (iki 2018-03-23). - Lietuvos energijos paramos fondas valdybos narė (iki 2019-01-23). - UAB „Ignitis grupės paslaugų centras“ (buvęs pavadinimas - UAB Technologijų ir inovacijų centras) valdybos narė (iki 2019-01-21).	–	981
Rimgaudas Kalvaitis					
Valdybos pirmininkas, generalinis direktorius	2019 m. kovo 27 d. – 2022 m. balandžio 2 d.	–	- Lietuvos energijos paramos fondo valdybos narys (nuo 2019-04-23).	–	1.815
Darius Kucinas					
Valdybos narys, Gamybos direktorius	2018 m. balandžio 3 d. – 2022 m. balandžio 2 d.	–	–	–	1.300
Mindaugas Kvekšas					
Valdybos narys, Finansų ir administravimo direktorius	2018 m. balandžio 3 d. – 2022 m. balandžio 2 d.	–	- UAB Verslo aptarnavimo centras valdybos narys (nuo 2019-06-18); - UAB „Ignitis grupės paslaugų centras“ (buvęs pavadinimas – UAB Technologijų ir inovacijų centras) valdybos narys (nuo 2019-06-18).	–	1.300

TARPINIS PRANEŠIMAS

Visos sumos tūkstančiais eurų, jei nenurodyta kitaip

Bendrovės vadovai

Generalinis direktorius yra vienasmenis Bendrovės valdymo organas. Generalinis direktorius organizuoja Bendrovės veiklą, jai vadovauja, veikia Bendrovės vardu ir vienvaldiškai sudaro sandorius, išskyrus įstatų ir teisės aktų numatytais atvejais. Generalinio direktoriaus kompetenciją, rinkimo ir atšaukimo tvarką nustato įstatymai, kiti teisės aktai ir Bendrovės įstatatai.

Informacija apie generalinio direktoriaus ir vyr. finansininko atlyginimus (per ataskaitinį laikotarpį)

	Vidutinė pastovioji mėnesinio atlygio dalis (prieš mokesčius, eurų)	1/12 metinės kintamos atlygio dalies už praėjusių metų rezultatus (prieš mokesčius, eurų)
Generalinei direktorei Eglei Čiužaitei	6.059	2.741
L. e. p. generaliniam direktoriui Dariui Kucinui	4.137	–
Generaliniam direktoriui Rimgaudui Kalvaičiui	5.594	–
Vyr. finansininkui*	–	–

* Nuo 2014 m. gruodžio 1 d. apskaitos funkcija iš Bendrovės buvo iškelta į įmonę UAB Verslo aptarnavimo centras, todėl Bendrovėje neliko apskaitos funkciją atliekančių darbuotojų ir vyr. finansininko pareigybės. UAB Verslo aptarnavimo centras Bendrovei teikia visas apskaitos paslaugas nuo pirminių dokumentų suvedimo į apskaitos programas iki finansinių ataskaitų parengimo.

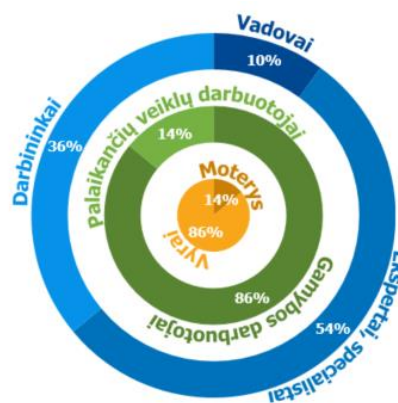
Bendrovė nėra perleidusi turto valdymo ar suteikusi garantijų organų nariams. Per 2019 m. sausio–rugsėjo mėn. Bendrovė neskyrė valdymo organų nariams paskolų, nesuteikė garantijų ir laidavimų, kuriais būtų užtikrintas jų prievolių vykdymas.

Bendrovės darbuotojai

Bendrovėje 2019 m. rugsėjo 30 d. dirbo 354 asmenys (įskaitant ir vaiko priežiūros atostogose esančius darbuotojus). Bendrovėje 2018 m. gruodžio 31 d. dirbo 372 darbuotojai. Darbuotojų skaičius mažėjo dėl gamybos apimčių mažėjimo, komunikacijos funkcijos integravimo „Ignitis grupės“ grupėje, taip pat daliai darbuotojų sulaukus pensinio amžiaus ir dėl šios ar kitų priežasčių palikus Bendrovę.

Apytikslė darbuotojų sudėtis pavaizduota 7 paveiksle. Daugiau informacijos apie Bendrovės darbuotojus, atlygį, organizacinę kultūrą ir kt. pateikiama Bendrovės pusmečio ir metiniuose pranešimuose.

7 paveikslas
Bendrovės darbuotojai



Bendrovės darbuotojų skaičius ir vidutinis darbo užmokestis*

	Darbuotojų skaičius pagal pareigybių lygį 2019 m. rugsėjo 31 d.	Vidutinis darbo užmokestis 2019 m. sausio–rugsėjo mėn., eurų
Įmonės vadovas	1	8.027
Aukščiausio lygmens vadovai	3	6.166
Vidurinio lygmens vadovai	30	3.285
Ekspertai, specialistai	190	2.057
Darbininkai	130	1.412
Iš viso	354	1.988

TARPINIS PRANEŠIMAS

Visos sumos tūkstančiais eurų, jei nenurodyta kitaip

ESMINIAI ĮVYKIAI BENDROVĖS VEIKLOJE

Pranešimai apie esminius įvykius per ataskaitinį laikotarpį

2019 m. sausio 7 d.	<u>Dėl „Lietuvos energijos gamybos“ valdybos pirmininkės ir generalinės direktorės Eglės Čiužaitės atsistatydinimo</u>
2019 m. sausio 11 d.	<u>Dėl teismo priimto sprendimo</u>
2019 m. sausio 31 d.	<u>„Lietuvos energijos gamybos“ preliminarūs 2018 m. 12 mėnesių finansiniai duomenys</u>
2019 m. sausio 31 d.	<u>Dėl „Lietuvos energijos gamyba“, AB, neeilinio visuotinio akcininkų susirinkimo sušaukimo</u>
2019 m. vasario 12 d.	<u>Dėl kompensacijos pervedimo</u>
2019 m. vasario 25 d.	<u>Dėl „Lietuvos energijos gamyba“, AB, neeilinio visuotinio akcininkų susirinkimo sprendimų</u>
2019 m. vasario 28 d.	<u>„Lietuvos energijos gamyba“, AB, 2018 m. dvylikos mėnesių tarpinė informacija: gerai finansiniai rezultatai ir nauja veiklos strategija</u>
2019 m. vasario 28 d.	<u>„Lietuvos energijos gamybos“ 2019 m. 1 mėnesio preliminarūs finansiniai duomenys</u>
2019 m. kovo 12 d.	<u>Dėl „Lietuvos energijos gamybos“ generalinio direktoriaus nominavimo</u>
2019 m. kovo 15 d.	<u>Dėl „Lietuvos energijos gamyba“, AB, eilinio visuotinio akcininkų susirinkimo sušaukimo, darbotvarkės ir darbotvarkėje numatytų klausimų sprendimų projektu</u>
2019 m. kovo 27 d.	<u>„Lietuvos energijos gamybos“ stebėtojų taryba į bendrovės valdybą išrinko Rimgaudą Kalvaitį; jis tapo bendrovės valdybos pirmininku ir generaliniu direktoriumi</u>
2019 m. kovo 28 d.	<u>Dėl „Lietuvos energijos gamyba“, AB, stebėtojų tarybos sprendimų</u>
2019 m. kovo 29 d.	<u>Preliminarūs „Lietuvos energijos gamybos“ 2019 m. 2 mėnesių finansiniai duomenys</u>
2019 m. balandžio 12 d.	<u>Dėl „Lietuvos energijos gamyba“, AB, eilinio visuotinio akcininkų susirinkimo sprendimų</u>
2019 m. balandžio 12 d.	<u>Dėl „Lietuvos energijos gamyba“, AB, 2018 metų metinės informacijos</u>
2019 m. balandžio 24 d.	<u>Dėl prašymo registruoti naujus prekės ženklus</u>
2019 m. balandžio 30 d.	<u>„Lietuvos energijos gamybos“ 2019 m. sausio–kovo mėnesių rezultatai: stabilūs pelningumo rodikliai ir pasiruošimas svarbiems projektams</u>
2019 m. gegužės 31 d.	<u>Preliminarūs „Lietuvos energijos gamybos“ 2019 m. 4 mėnesių finansiniai duomenys</u>
2019 m. birželio 3 d.	<u>Dėl Europos Komisijos pradėto tyrimo</u>
2019 m. birželio 28 d.	<u>Preliminarūs „Lietuvos energijos gamybos“ 2019 m. 5 mėnesių finansiniai duomenys</u>
2019 m. liepos 1 d.	<u>Dėl „Lietuvos energijos gamyba“, AB, neeilinio visuotinio akcininkų susirinkimo sušaukimo, darbotvarkės ir darbotvarkėje numatytų klausimų sprendimų projektu</u>
2019 m. liepos 26 d.	<u>Dėl „Lietuvos energijos gamyba“, AB, neeilinio visuotinio akcininkų susirinkimo sprendimų</u>
2019 m. liepos 31 d.	<u>Preliminarūs „Lietuvos energijos gamybos“ 2019 m. 6 mėnesių finansiniai duomenys</u>
2019 m. rugpjūčio 5 d.	<u>Dėl „Lietuvos energijos gamyba“, AB, neeilinio visuotinio akcininkų susirinkimo sušaukimo, darbotvarkės ir darbotvarkėje numatytų klausimų sprendimų projektu</u>
2019 m. rugpjūčio 27 d.	<u>Dėl „Lietuvos energijos gamyba“, AB neeilinio visuotinio akcininkų susirinkimo sprendimų</u>
2019 m. rugpjūčio 29 d.	<u>CORRECTION: „Lietuvos energijos gamybos“ veiklos rezultatų skelbimo 2019 m. kalendorius</u>
2019 m. rugsėjo 4 d.	<u>Dėl BUAB „Geoterma“ pripažinimo bankrutavusia ir likviduojama dėl bankroto</u>
2019 m. rugsėjo 5 d.	<u>Audituota „Lietuvos energijos gamyba“, AB, 2019 m. šešių mėnesių tarpinė finansinė informacija</u>
2019 m. rugsėjo 5 d.	<u>Dėl „Lietuvos energijos gamyba“, AB, neeilinio visuotinio akcininkų susirinkimo sušaukimo, darbotvarkės ir darbotvarkėje numatytų klausimų sprendimų projektu</u>
2019 m. rugsėjo 6 d.	<u>Preliminarūs „Lietuvos energijos gamybos“ 2019 m. 7 mėnesių finansiniai duomenys</u>
2019 m. rugsėjo 6 d.	<u>Dėl „Lietuvos energijos gamyba“, AB naujos redakcijos istatų įregistravimo</u>
2019 m. rugsėjo 11 d.	<u>Dėl AB „Ignitis gamyba“ stebėtojų tarybos sprendimų</u>
2019 m. rugsėjo 27 d.	<u>Dėl AB „Ignitis gamyba“ neeilinio visuotinio akcininkų susirinkimo sprendimų</u>
2019 m. rugsėjo 30 d.	<u>Preliminarūs „Ignitis gamybos“ 2019 m. 8 mėnesių finansiniai duomenys</u>

Pranešimai apie esminius įvykius po ataskaitinio laikotarpio pabaigos

2019 m. spalio 21 d. Dėl UAB Verslo aptarnavimo centro ir UAB „Ignitis grupės paslaugų centras“ reorganizavimo inicijavimo

SUTRUMPINTA TARPINĖ FINANSINĖS PADĖTIES ATASKAITA

Visos sumos tūkstančiais eurų, jei nenurodyta kitaip

	Pastabos	2019-09-30	2018-12-31 (pertvarkyta*)	2018-01-01 (pertvarkyta*)
TURTAS				
Ilgalaikis turtas				
Nematerialusis turtas	6	51.073	48.597	15.238
Materialusis turtas	7	456.655	476.271	496.818
Investicijos į asocijuotąsias įmones	10	2.098	1.588	1.535
Kitas ilgalaikis turtas		5.087	5.087	3.236
Investicinis turtas	9	3.818	4.212	-
Kitas finansinis turtas		173	232	1.799
Naudojimo teise valdomas turtas	8	6.116	-	-
Ilgalaikio turto iš viso		525.020	535.987	518.626
Trumpalaikis turtas				
Atsargos		1.276	3.370	5.580
Išankstiniai apmokėjimai		3.762	3.698	3.479
Gautinos sumos pagal sutartis su klientais		12.533	12.037	17.216
Kitas finansinis turtas		7.947	3.787	15.468
Suteiktos paskolos	11	49.968	49.950	14.930
Pinigai ir pinigų ekvivalentai		80.841	47.885	60.700
Trumpalaikio turto iš viso		156.327	120.727	117.373
TURTO IŠ VISO		681.347	656.714	635.999
NUOSAVAS KAPITALAS IR ĮSIPAREIGOJIMAI				
Nuosavas kapitalas				
Įstatinis kapitalas	12	187.921	187.921	184.174
Akcijų priedai		89.975	89.975	85.660
Privalomasis rezervas		15.379	13.897	12.871
Perkainojimo rezervas		20.078	20.659	2.289
Nepaskirstytasis pelnas		91.334	79.360	69.036
Nuosavo kapitalo iš viso		404.687	391.812	354.030
Ilgalaikiai įsipareigojimai				
Paskolos	14	22.421	33.619	34.039
Nuomos įsipareigojimai	15	5.596	34	172
Dotacijos	16	168.821	171.039	177.875
Atidėjiniai	17	3.541	5.598	5.034
Kitos ilgalaikės mokėtinos sumos ir įsipareigojimai		1.095	1.141	1.159
Atidėtojo pelno mokesčio įsipareigojimai		24.638	24.574	17.508
Ilgalaikių įsipareigojimų iš viso		226.112	236.005	235.787
Trumpalaikiai įsipareigojimai				
Paskolos	14	4.417	4.417	21.208
Nuomos įsipareigojimai	15	227	138	138
Prekybos mokėtinos sumos		13.856	13.425	17.380
Sutarčių įsipareigojimai		93	1.003	1.135
Mokėtinas pelno mokestis		5.041	2.236	2.916
Atidėjiniai	17	5.195	4.509	528
Kitos mokėtinos sumos ir įsipareigojimai		21.719	3.169	2.877
Trumpalaikių įsipareigojimų iš viso		50.548	28.897	46.182
Įsipareigojimų iš viso		276.660	264.902	281.969
NUOSAVO KAPITALO IR ĮSIPAREIGOJIMŲ IŠ VISO		681.347	656.714	635.999

* Kai kurios nurodytos sumos nesutampa su 2018 m. finansinių ataskaitų rinkiniu ir atspindi koregavimus, atskleistus 4 pastaboje.

Toliau pateiktas aiškinamasis raštas yra neatskiriama šios sutrumpintos tarpinės finansinės informacijos dalis.

SUTRUMPINTA TARPINĖ BENDRŲJŲ PAJAMŲ ATASKAITA

Visos sumos tūkstančiais eurų, jei nenurodyta kitaip

	Pastabos	2019-01-01- 2019-09-30	2018-01-01- 2018-09-30 (pertvarkyta*)
Pajamos ir kitos pajamos			
Pajamos pagal sutartis su klientais	18	105.205	100.596
Kitos pajamos	20	10.369	553
		115.574	101.149
Veiklos sąnaudos			
Elektros ar susijusių paslaugų pirkimai		(22.523)	(22.926)
Dujų, biokuro ir mazuto sąnaudos		(17.454)	(22.361)
Nusidėvėjimas ir amortizacija	6,7,8,16	(13.706)	(13.973)
Darbo užmokestis ir susijusios sąnaudos		(6.299)	(6.269)
Remontų ir priežiūros sąnaudos		(3.774)	(2.283)
Aplinkos taršos leidimų perkainojimo ir panaudojimo (sąnaudos)/pajamos		(893)	8.381
Kito ilgalaikio turto vertės sumažėjimo (sąnaudos)/pajamos		-	1.851
Atsargų vertės sumažėjimo (sąnaudos)/atstatymas		4	(241)
Ilgalaikio materialiojo turto vertės (sumažėjimas) atstatymas		(283)	30
Kitos sąnaudos	23	(5.938)	(4.506)
Veiklos sąnaudų iš viso		(70.866)	(62.297)
VEIKLOS PELNAS		44.708	38.852
Finansinės pajamos (sąnaudos):			
Finansinės pajamos		222	92
Finansinės (sąnaudos)		(522)	(408)
		(300)	(316)
Asocijuotų įmonių rezultatų dalis	10	333	184
PELNAS PRIEŠ APMOKESTINIMĄ		44.741	38.720
Pelno ir atidėtojo pelno mokesčio sąnaudos		(6.837)	(8.690)
GRYNASIS LAIKOTARPIO PELNAS		37.904	30.030
Kitos bendrosios pajamos (nuostoliai), kurios nebus perklasifikuotos į nepaskirstytą pelną (nuostolius)		242	13.401
BENDROSIOS LAIKOTARPIO PAJAMOS		38.146	43.431
Pagrindinis ir sumažintas pelnas vienai akcijai (eurais)		0,058	0,047
Vidutinis svertinis akcijų skaičius		648.002.629	643.270.389

* Kai kurios nurodytos sumos nesutampa su 2018 m. sutrumpinta tarpine finansine informacija ir atspindi koregavimus, atskleistus 4 pastaboje.

Toliau pateiktas aiškinamasis raštas yra neatskiriama šios sutrumpintos tarpinės finansinės informacijos dalis.

SUTRUMPINTA TARPINĖ BENDRŲJŲ PAJAMŲ ATASKAITA

Visos sumos tūkstančiais eurų, jei nenurodyta kitaip

	2019-07-01- 2019-09-30	2018-07-01- 2018-09-30 (pertvarkyta*)
Pajamos ir kitos pajamos		
Pajamos pagal sutartis su klientais	38.964	37.292
Kitos pajamos	229	239
	39.193	37.531
Veiklos sąnaudos		
Elektros ar susijusių paslaugų pirkimai	(12.968)	(10.921)
Dujų, biokuro ir mazuto sąnaudos	(5.395)	(8.879)
Nusidėvėjimas ir amortizacija	(4.584)	(4.636)
Darbo užmokestis ir susijusios sąnaudos	(1.872)	(1.894)
Remontų ir priežiūros sąnaudos	(1.148)	(1.019)
Aplinkos taršos leidimų perkainojimo ir panaudojimo (sąnaudos)/pajamos	(461)	2.863
Kito ilgalaikio turto vertės sumažėjimo (sąnaudos)/pajamos	-	(893)
Atsargų vertės sumažėjimo (sąnaudos)/atstatymas	12	(1)
Ilgalaikio materialiojo turto vertės (sumažėjimas) atstatymas	12	7
Kitos sąnaudos	(1.696)	(1.794)
Veiklos sąnaudų iš viso	(28.100)	(27.167)
VEIKLOS PELNAS	11.093	10.364
Finansinės pajamos (sąnaudos)		
Finansinės pajamos	82	31
Finansinės (sąnaudos)	(174)	(127)
	(92)	(96)
Asocijuotų įmonių rezultatų dalis	167	113
PELNAS PRIEŠ APMOKESTINIMĄ	11.168	10.381
Pelno ir atidėtojo pelno mokesčio pajamos (sąnaudos)	(1.686)	(3.959)
GRYNASIS LAIKOTARPIO PELNAS	9.482	6.422
Kitos bendrosios pajamos (nuostoliai), kurios nebus perklasifikuotos į nepaskirstytą pelną (nuostolius)	2.661	7.511
BENDROSIOS LAIKOTARPIO PAJAMOS	12.143	13.933
Pagrindinis ir sumažintas pelnas vienai akcijai (eurais)	0,015	0,01
Vidutinis svertinis akcijų skaičius	648.002.629	648.002.629

* Kai kurios nurodytos sumos nesutampa su 2018 m. sutrumpinta tarpine finansine informacija ir atspindi koregavimus, atskleistus 4 pastaboje.

Toliau pateiktas aiškinamasis raštas yra neatskiriama šios sutrumpintos tarpinės finansinės informacijos dalis.

SUTRUMPINTA TARPINĖ NUOSAVO KAPITALO POKYČIŲ ATASKAITA

Visos sumos tūkstančiais eurų, jei nenurodyta kitaip

	Išstatinis kapitalas	Akcijų priedai	Perkainojimo rezervas	Privalomasis rezervas	Nepaskirstytasis pelnas (pertvarkyta*)	Nuosavo kapitalo iš viso (pertvarkyta*)
Likutis 2018 m. sausio 1 d.	184.174	85.660	2.289	12.871	68.880	353.874
Klaidos taisymas* (pastaba 4)	-	-	-	-	156	156
Apskaitos politikos pasikeitimo įtaka pritaikant naujus TFAS	-	-	-	-	(21)	(21)
Perskaičiuotas likutis 2018 m. sausio 1 d. (pertvarkyta*)	184.174	85.660	2.289	12.871	69.015	354.009
Aplinkos taršos leidimų perkainojimas**	-	-	13.401	-	-	13.401
Ataskaitinio laikotarpio grynas pelnas (pertvarkyta*)	-	-	-	-	30.030	30.030
Laikotarpio bendrosios pajamos iš viso	-	-	13.401	-	30.030	43.431
Išstatinio kapitalo didinimas (12 pastaba)	3.747	4.315	-	-	-	8.062
Privalomasis rezervas	-	-	-	1.026	(1.026)	-
Panaudoti aplinkos taršos leidimai	-	-	(473)	-	473	-
Perkainojimo rezervo nusidėvėjimas	-	-	(23)	-	23	-
Dividendai (13 pastaba)	-	-	-	-	(23.795)	(23.795)
Likutis 2018 m. rugsėjo 30 d. (pertvarkyta*)	187.921	89.975	15.194	13.897	74.720	381.707
Likutis 2019 m. sausio 1 d.	187.921	89.975	20.659	13.897	74.184	386.636
Klaidos taisymas* (pastaba 4)	-	-	-	-	5.175	5.175
Perskaičiuotas likutis 2019 m. sausio 1 d. (pertvarkyta*)	187.921	89.975	20.659	13.897	79.359	391.811
Aplinkos taršos leidimų perkainojimas**	-	-	241	-	-	241
Ataskaitinio laikotarpio grynas pelnas	-	-	-	-	37.904	37.904
Laikotarpio bendrosios pajamos iš viso	-	-	241	-	37.904	38.145
Privalomasis rezervas	-	-	-	1.482	(1.482)	-
Panaudoti aplinkos taršos leidimai	-	-	(812)	-	812	-
Perkainojimo rezervo nusidėvėjimas	-	-	(10)	-	10	-
Dividendai (13 pastaba)	-	-	-	-	(25.272)	(25.272)
Likutis 2019 m. rugsėjo 30 d.	187.921	89.975	20.078	15.379	91.334	404.687

* Kai kurios nurodytos sumos nesutampa su 2018 m. ir 2017 m. sutrumpinta tarpine finansine informacija ir atspindi koregavimus, atskleistus 4 pastaboje.

** Apyvartinių taršos leidimų rinkos kaina yra 2018-01-01 – 7,77 eurų už vienetą; 2018-09-30 – 21,15 eurų už vienetą; 2019-09-30 - 24,72 eurų už vienetą. Rinkos kainų svyravimas yra pagrindinė priežastis, susijusi su reikšmingu taršos leidimų perkainojimo efekto pasikeitimu. Sumos yra pripažįstamos atėmus atidėtojo pelno mokesčio įsipareigojimą, susijusį su perkainojimo rezervu, mažesnis negu pripažinimo/įsigijimo savikaina perkainojimas (jei toks yra) apskaitomas tiesiogiai bendrųjų pajamų ataskaitoje, kaip aprašyta 6 pastaboje.

Toliau pateiktas aiškinamasis raštas yra neatskiriama šios sutrumpintos tarpinės finansinės informacijos dalis.

SUTRUMPINTA TARPINĖ PINIGŲ SRAUTŲ ATASKAITA

Visos sumos tūkstančiais eurų, jei nenurodyta kitaip

	Pastabos	2019-01-01- 2019-09-30	2018-01-01- 2018-09-30 (pertvarkyta*)
Grynasis pelnas		37.904	30.030
Nepiniginių sąnaudų (pajamų) atstatymas ir kiti koregavimai			
Nusidėvėjimo ir amortizacijos sąnaudos	6,7,8	19.984	20.424
Nuostolis iš ilgalaikio materialiojo turto vertės sumažėjimo (vertės sumažėjimo atstatymas)	7	439	(31)
Ilgalaikio materialiojo turto perkainojimo rezultatas	7	(96)	241
Atsargų vertės sumažėjimas (atstatymas)		(4)	908
Aplinkos taršos leidimų perkainojimo sąnaudos (pajamos)		603	(20.186)
Kiti vertės sumažėjimai		(1.045)	(226)
Asocijuotų įmonių (pelno) dalis	10	(333)	(184)
Pelno mokesčio sąnaudos		6.547	8.692
Atidėtojo mokesčio įsipareigojimo pokytis		230	(6.452)
Dotacijų nusidėvėjimas	16	(6.279)	4.406
Atidėjinių (sumažėjimas) padidėjimas		(547)	30
(Pelnas) nuostoliai iš ilgalaikio turto (išskyrus finansinį) perleidimo/nurašymo		229	(3)
Finansinės ir investicinės veiklos rezultatų eliminavimas:			
- Palūkanų (pajamos)		(222)	(91)
- Palūkanų sąnaudos		522	400
- Kitos finansinės veiklos (pajamos) sąnaudos		18.787	7
Apyvartinio kapitalo pasikeitimas			
Prekybos gautinų sumų ir kitų gautinų sumų sumažėjimas (padidėjimas)		(5.812)	11.060
Atsargų ir išankstinių apmokėjimų sumažėjimas (padidėjimas)		1.981	(180)
Mokėtinų sumų ir sutarčių įsipareigojimų padidėjimas (sumažėjimas)		(4.324)	(533)
(Sumokėtas) pelno mokesčiai		664	(3.235)
Grynieji pagrindinės veiklos pinigų srautai		69.228	45.077
Investicinės veiklos pinigų srautai			
Ilgalaikio materialiojo ir nematerialiojo turto (įsigijimas)		(878)	(3.844)
Ilgalaikio materialiojo ir nematerialiojo turto perleidimas		8	8
Suteiktos paskolos		(18)	(3.926)
Investicijų į asocijuotas įmones perleidimas		-	4.049**
Verslo dalies pardavimas		2.000***	2.000***
Gautos palūkanos		222	62
Gauti dividendai		83	70
Grynieji investicinės veiklos pinigų srautai		1.417	(1.581)
Finansinės veiklos pinigų srautai			
Sugrąžintos paskolos		(11.198)	(12.909)
Išperkamosios nuomos mokėjimai		(697)	(110)
(Sumokėtos) palūkanos		(522)	(400)
(Išmokėti) dividendai		(25.272)	(8.865)
Grynieji finansinės veiklos pinigų srautai		(37.689)	(22.284)
Grynasis pinigų ir pinigų ekvivalentų padidėjimas (sumažėjimas)		32.956	21.212
Pinigai ir pinigų ekvivalentai laikotarpio pradžioje		47.885	60.700
Pinigai ir pinigų ekvivalentai laikotarpio pabaigoje		80.841	81.912

* Kai kurios nurodytos sumos nesutampa su 2018 m. ir 2017 m. sutrumpinta tarpine finansine informacija ir atspindi koregavimus, atskleistus 4 pastaboje.

** Gaunami mokėjimai pagal 2015 m. balandžio 27 d. akcijų pirkimo – pardavimo sutartį su savo patronuojančia bendrove UAB „Ignitis grupė“, kuriai buvo parduota Bendrovės valdoma NT Valdos, UAB.

*** Pagal 2015 m. spalio 12 d. komercinės didmeninės elektros prekybos verslo dalies pardavimo sutartį su Energijos tiekimas UAB, gaunami mokėjimai.

Toliau pateiktas aiškinamasis raštas yra neatskiriama šios sutrumpintos tarpinės finansinės informacijos dalis.

SUTRUMPINTOS TARPINĖS FINANSINĖS INFORMACIJOS AIŠKINAMASIS RAŠTAS

Visos sumos tūkstančiais eurų, jei nenurodyta kitaip

1 Bendroji informacija

AB „Ignitis gamyba“ yra Lietuvos Respublikoje registruota akcinė bendrovė. AB „Ignitis gamyba“ (toliau – Bendrovė) – ribotos civilinės atsakomybės pelno siekiantis ūkio subjektas, įregistruotas Juridinių asmenų registre, šio registro tvarkytojas yra VĮ „Registru centras“. Bendrovės registravimo data 2011 m. liepos 20 d., Bendrovės kodas 302648707, PVM mokėtojo kodas LT100006256115. Bendrovė įsteigta neribotam laikui. Bendrovės registruotos buveinės adresas yra Elektrinės g. 21, LT-26108, Elektrėnai, Lietuva.

AB „Ignitis gamyba“ įstatinis kapitalas yra lygus 187.920.762,41 eurų bei yra padalintas į 648.002.629 0,29 euro nominaliosios vertės paprastąsias vardines akcijas. Visos akcijos yra pilnai apmokėtos. 2011 m. rugsėjo 1 d. AB „Ignitis gamyba“ akcijos buvo įtrauktos į NASDAQ OMX Vilnius Oficialųjį prekybos sąrašą. Bendrovė 2019 m. rugsėjo 30 d. ir 2018 m. gruodžio 31 d. neturėjo įsigijusi savų akcijų.

2019 m. ir 2018 m. Bendrovė vykdė elektros energijos gamybos bei elektros energijos prekybos veiklą. Be šių pagrindinių veiklų Bendrovė gali vykdyti bet kurią kitą įstatymų neuždraustą komercinę – ūkinę veiklą, numatytą Bendrovės įstatuose.

Bendrovė turi neribotos galiojimo trukmės leidimus užsiimti elektros energijos gamyba Rezervinėje elektrinėje bei Kombinuotojo ciklo bloke (toliau tekste kartu – Elektrėnų kompleksas), Kauno Algirdo Brazausko hidroelektrinėje ir Kruonio hidroakumuliacinėje elektrinėje, vykdyti elektros energijos importo bei eksporto veiklą. Bendrovė taip pat turi leidimus plėtoti Rezervinės elektrinės ir Kruonio hidroakumuliacinės elektrinės gamybos pajėgumus ir atestatus, suteikiančius teisę vykdyti elektros, šilumos, gamtinių dujų ir naftos įrenginių eksploataciją ir priežiūrą. 2011 m. liepos 29 d. AB „Ignitis gamyba“ Valstybinės energetikos reguliavimo tarybos (toliau – VERT) sprendimu išduota elektros energijos nepriklausomo tiekėjo licencija.

Šioje sutrumpintoje tarpinėje finansinėje informacijoje yra pateikta atskiros bendrovės AB „Ignitis gamyba“ sutrumpinta tarpinė finansinė informacija. Ši sutrumpinta tarpinė finansinė informacija buvo parengta pagal Lietuvos Respublikos akcinių bendrovių įstatymo 60 straipsnio reikalavimus.

2019 m. rugsėjo 30 d. ir 2018 m. gruodžio 31 d. Bendrovė neturėjo dukterinių įmonių.

Bendrovė yra UAB „Ignitis grupė“ grupės įmonė, valdoma valstybės ir viena didžiausių energetikos įmonių grupių Baltijos šalyse. UAB „Ignitis grupė“ yra patronuojančioji įmonė, kuri valdo 96,82 proc. Bendrovės akcijų.

Bendrovės darbuotojų skaičius 2019 m. rugsėjo 30 d. buvo 354 (2018 m. gruodžio 31 d. – 372).

2 Apskaitos principai

2.1 Sutrumpintos tarpinės finansinės informacijos parengimo pagrindas

Bendrovės sutrumpinta tarpinė finansinė informacija už devynių mėnesių laikotarpį, pasibaigusį 2019 m. rugsėjo 30 d., yra parengta pagal Tarptautinius finansinės atskaitomybės standartus, priimtus taikyti Europos Sąjungoje ir taikomus tarpinei finansinei atskaitomybei (Tarptautinis apskaitos standartas (TAS) Nr. 34 „Tarpinė finansinė atskaitomybė“).

Ši sutrumpinta tarpinė finansinė informacija turi būti skaitoma kartu su metinėmis finansinėmis ataskaitomis už metus, pasibaigusius 2018 m. gruodžio 31 d., kurios buvo parengtos pagal Tarptautinius finansinės atskaitomybės standartus, priimtus taikyti Europos Sąjungoje.

Finansiniai Bendrovės metai sutampa su kalendoriniais metais.

2.2 Apskaitos politika

Apskaitos principai, taikyti rengiant sutrumpintą tarpinę finansinę informaciją, yra tokie patys, kaip ir taikyti rengiant metines finansines ataskaitas už 2018 metus, išskyrus žemiau aprašytą naujai įsigaliojusį standartų įtaką.

Tarpinio ataskaitinio laikotarpio pelno mokestis apskaičiuotas taikant mokesčio tarifą, kuris būtų taikomas apskaičiuojant mokesčius nuo tikėtinis bendros metinio pelno sumos.

SUTRUMPINTOS TARPINĖS FINANSINĖS INFORMACIJOS AIŠKINAMASIS RAŠTAS

Visos sumos tūkstančiais eurų, jei nenurodyta kitaip

a) Nauji standartai, standartų pakeitimai ir aiškinimai

2019 m. rugsėjo 30 d. pasibaigusiu devynių mėnesių ataskaitiniu laikotarpiu Bendrovė pirmą kartą pritaikė 16-ąjį TFAS „Nuoma“, kuris turėjo reikšmingą įtaką Bendrovės finansinėms ataskaitoms.

16-asis TFAS „Nuoma“ (taikomas metiniams laikotarpiams, prasidedantiems 2019 m. sausio 1 d. arba vėliau). Naujajame standarte numatyti nuomos pripažinimo, vertinimo, pateikimo, informacijos atskleidimo principai. Pagal visas nuomos rūšis nuomininkas įgyja teisę naudoti turtą nuomos pradžioje ir, jeigu nuomos mokėjimai atliekami per tam tikrą laikotarpį, taip pat gauna finansavimą. Dėl to, 16-uoju TFAS panaikinamas nuomos skirstymas į veiklos nuomą arba finansinę nuomą, kaip to reikalaujama 17-ajame TAS, o vietoj to pateikiamas bendras nuomininko apskaitos modelis. Nuomininkai turi pripažinti: (a) visų nuomos rūšių, kurių laikotarpis ilgesnis nei 12 mėnesių, turtą ir įsipareigojimus, išskyrus atvejus, kai pagal nuomos sutartį perduodamo turto vertė yra nedidelė; (b) nuomos turto nusidėvėjimą atskirai nuo palūkanų už nuomos įsipareigojimus pelno (nuostolių) ataskaitoje. Į 16-ąjį TFAS iš esmės perkeliama 17-ajame TAS apibrėžti nuomotojo apskaitos reikalavimai. Dėl šios priežasties nuomotojas toliau turi skirstyti nuomą į veiklos nuomą arba finansinę nuomą ir apskaitoje skirtingai registruoti šias dvi nuomos rūšis. Pagal nuomos sutartį perduodamo turto vertė ir susiję nuomos įsipareigojimai turi būti apskaityti Bendrovės Finansinės padėties ataskaitoje.

Bendrovė pritaikė modifikuotą retrospektyvinį būdą 2019 m. sausio 1 d. apskaitant 16-ojo TFAS taikymo pirmą kartą įtaką finansinėse ataskaitose.

Bendrovė atliko pagal nuomos sutartį perduodamo turto ir susijusių įsipareigojimų skaičiavimą vadovaujantis 16-uoju TFAS.

Bendrovė apskaitė naudojimo teise valdomą turtą ir įsipareigojimus, kurie rodo 16 TFAS taikymo pirmą kartą įtaką Bendrovės finansinėms ataskaitoms.

b) Naujų standartų taikymo pirmą kartą poveikis finansinės padėties ataskaitos straipsniams

16 TFAS taikymo pirmą kartą įtaką Bendrovės finansinės padėties ataskaitos straipsniams pateikiama lentelėje žemiau:

Tūkst. Eurų

	2018 m. gruodžio 31 d. (pripažinti iki 16 TFAS taikymo)	16 TFAS	2019 m. sausio 1 d.
TURTAS			
Ilgalaikis turtas			
Materialusis turtas	446	(446)	-
Naudojimo teise valdomas turtas	-	6.272	6.272
Iš viso	446	5.826	6.272
NUOSAVAS KAPITALAS IR ĮSIPAREIGOJIMAI			
Ilgalaikiai įsipareigojimai			
Nuomos įsipareigojimai	34	5.661	5.695
Trumpalaikiai įsipareigojimai			
Nuomos įsipareigojimai	138	165	303
Iš viso	172	5.826	5.998

16 TFAS taikymo pirmą kartą įtaką Bendrovės nuomos įsipareigojimams pateikiama lentelėje žemiau:

2019 m. sausio 1 d.

Būsimosios minimalios įmokos pagal neatšaukiamas veiklos nuomos sutartis 2018 m. gruodžio 31 d.	16.583
Svertinė palūkanų norma 2019 m. sausio 1 d.	3,88 %
Nuomos įsipareigojimas pritaikius palūkanų normą pripažintas 2019 m. sausio 1 d.	5.838
Pridėti: finansinio lizingo įsipareigojimai pripažinti 2018 m. gruodžio 31 d.	172
Atimti: trumpalaikė nuoma pripažįstama sąnaudomis	6
Atimti: mažos vertės nuomojamo turto nuoma pripažįstama sąnaudomis	6
Nuomos įsipareigojimas pripažintas 2019 sausio 1 d.	5.998
Iš kurio:	
Trumpalaikis nuomos įsipareigojimas	303
Ilgalaikis nuomos įsipareigojimas	5.695
	5.998

SUTRUMPINTOS TARPINĖS FINANSINĖS INFORMACIJOS AIŠKINAMASIS RAŠTAS

Visos sumos tūkstančiais eurų, jei nenurodyta kitaip

Praktinės pereinamojo laikotarpio priemonės, kai Bendrovė yra nuomininkė

Kai bendrovė yra nuomininkė, pereinamuoju laikotarpiu yra pritaikytos žemiau aprašytos priemonės atskirai kiekvienam nuomos atvejui. Bendrovė:

1. taiko vieną diskonto normą panašiomis savybėmis pasižyminčių nuomos sutarčių portfeliui (t. y. nuomos sutarčių, kurių likęs nuomos terminas, nuomojamo turto klasė ir ekonominė aplinka yra panašūs);
2. netaiko jokių pereinamojo laikotarpio koregavimų nuomai, kurios nuomojamo turto vertė yra maža (naujo turto vertė lygi 4.000 eurų ar mažesnė). Bendrovė šią nuomą apskaito taikydama 16-ąją TFAS nuo taikymo pirmą kartą datos;
3. vertindama naudojimo teise valdomą turtą, netraukia pirminių tiesioginių išlaidų tokioms nuomos sutartims, kurios anksčiau buvo klasifikuojamos kaip veiklos nuoma, pritaikant standartą pradžios datai;
4. naudoja ankstesnių laikotarpių informaciją, pavyzdžiui, nustatydama nuomos laikotarpį, jei sutartyje yra numatyta pasirinkimo teisė pratęsti arba nutraukti nuomą. Nuosekliai kartu su 8-uoju TAS, ankstesnių laikotarpių informacija naudojama tik apskaitiniams vertinimams ir sprendimams, todėl yra netaikoma tokioms sritims kaip indeksų ar normų pokyčiai.

16-asis TFAS nurodo, kaip nuomininkas turėtų atskirti ir paskirstyti nuomos ir ne nuomos komponentus sutartyje pereinamuoju laikotarpiu, kai yra taikomas modifikuotas retrospektyvus metodas. Bendrovė pasirinko taikyti praktinę priemonę apskaitant kiekvieną nuomos komponentą ir bet kokį susijusį ne nuomos komponentą kaip vieną nuomos komponentą nuosekliai pagal Bendrovės apskaitos politiką.

- **9 - ojo TFAS pataisos: Išankstiniai apmokėjimai turintys neigiamos kompensacijos požymių**

Pakeitimas leidžia finansinį turtą: išankstinius apmokėjimus, kurie leidžia arba reikalauja kontrakto šaliai mokėti ar gauti pagrįstą kompensaciją už išankstinį kontrakto nutraukimą (taip, kad iš turto turėtojo perspektyvos galima „neigiama kompensacija“), vertinti amortizuota savikaina arba tikrąja verte per kitas bendrąsias pajamas. Bendrovės vadovybės vertinimu, pataisos taikymas pirmąjį kartą reikšmingos įtakos Bendrovės finansinėms ataskaitoms neturėjo.

- **28 - ojo TAS pataisos: Ilgalaiškės dalys į asocijuotąsias įmones ir bendras įmones**

Pataisa siejama su tuo ar vertinimas, pagal tam tikrus nuvertėjimo reikalavimus, ilgalaikės dalies į asocijuotąją ir bendrą įmonę, kuri iš esmės yra dalis „neto investicijos“ į asocijuotąją ar bendrą įmonę, turėtų būti atliekamas vadovaujantis 9-uoju TFAS, 28-uoju TAS ar kombinacija abiejų. Pakeitimas išaiškina, kad įmonės taiko 9-ąją TFAS Finansinės priemonės prieš taikydamos 28-ąją TAS, tokiai ilgalaikėi daliai, kuriai nuosavybės metodas netaikomas. Taikydama 9-ojo TFAS reikalavimus, įmonė nepritaiko jokių koregavimų ilgalaikės dalies balansinei vertei, kurie nurodomi 28-ajame TAS. Bendrovės vadovybės vertinimu, pataisos taikymas pirmąjį kartą reikšmingos įtakos Bendrovės finansinėms ataskaitoms neturėjo.

- **23 - ojo TFAIK išaiškinimas: Pelno mokesčio neapibrėžtumų traktavimas**

Išaiškinimas paaiškina pelno mokesčio apskaitą, kai mokesčio traktavimas apima neapibrėžtumo efektus taikant 12-ąją TAS. Išaiškinimas pateikia gaires nagrinėjant neapibrėžtus mokesčio traktavimus atskirai arba kartu, mokesčių inspekcijos institucijų patikrinimus, tinkamus metodus atspindint neapibrėžtumą ir apskaitą keičiantis faktams ir aplinkybėms. Bendrovės vadovybės vertinimu, išaiškinimo taikymas pirmąjį kartą reikšmingos įtakos Bendrovės finansinėms ataskaitoms neturėjo.

- **19-ojo TAS pataisos, Išmokų pakeitimas, sumažinimas ar atsiskaitymas**

Pataisos reikalauja įmonių naudoti atnaujintas aktuarines prielaidas, kad nustatyti dabartinius paslaugų įkainius ir grynąją dalį likusiam metiniam ataskaitiniam periodui po išmokų pakeitimo, kada sumažinimas ar atsiskaitymas įvyko. Pataisos taip pat išaiškina kaip apskaityti išmokų pakeitimą, sumažinimo ar atsiskaitymo efektus taikant turto lubų (ribų) reikalavimus. Bendrovės vadovybės vertinimu, pataisos taikymas pirmąjį kartą reikšmingos įtakos Bendrovės finansinėms ataskaitoms neturėjo.

2015 – 2017 m. ciklo Tarptautinių finansinės atskaitomybės standartų metiniai patobulinimai:

- **3 – asis TFAS Verslo jungimai ir 11 – asis TFAS Jungtinė veikla:** 3 – ojo TFAS patobulinimai paaiškina, kad kai įmonė įgyja verslo, kuris yra jungtinė veikla, kontrolę, ji pervertina prieš tai valdomą šio verslo dalį. 11 – ojo TFAS patobulinimai paaiškina, kad kai įmonė įgyja verslo, kuris yra jungtinė veikla, jungtinę kontrolę ji nepervertina prieš tai valdomos verslo dalies.
- **12 – asis TAS Pelno mokesčiai:** Patobulinimai paaiškina, kad ūkio subjektas pripažįsta visas su dividendais susijusias pelno mokesčio pasekmes, jeigu jis pripažino sandorius ar įvykius, dėl kurių buvo gautas susijęs paskirstytinas pelnas, pavyzdžiui, pelne ar nuostoliuose arba kitose bendrosiose pajamose. Šis reikalavimas taikomas visomis aplinkybėmis tol, kol finansinių priemonių, klasifikuojamų kaip nuosavybė, mokėjimai yra pelno paskirstymai.
- **23 – asis TAS IAS 23 Skolinimosi išlaidos:** 14 – ojo straipsnio patobulinimai paaiškina, kada ilgo parengimo turtas yra parengtas numatomam naudojimui ar pardavimui ir tuo atveju kai tam tikra šio ilgo parengimo turto dalis lieka nepabaigta tuo metu, su šia turto dalimi susijusi skolinimosi išlaidų dalis turi būti įtraukiama į skolinimosi išlaidas, susijusias su visomis įmonės skolomis.

Bendrovės vadovybės vertinimu standartų metinių patobulinimų taikymas pirmąjį kartą reikšmingos įtakos Bendrovės finansinėms ataskaitoms neturėjo.

c) Dar neįsigalioję nauji standartai, pakeitimai ir išaiškinimai

- **10 – ojo TFAS Konsoliduotosios finansinės ataskaitos ir 28 - ojo TAS Investicijos į asocijuotąsias įmones ir bendras įmones:** Pardavimas arba turtinis įnašas tarp investuotojo ir jo asocijuotos įmonės arba bendros įmonės pataisos. Pataisos paaiškina pripažintus reikalavimų nenuoseklumus tarp 10 – ojo TFAS ir 28 – ojo TFAS, nagrinėjant pardavimą ar turtinį įnašą tarp investuotojo ir jo asocijuotosios įmonės ar bendros įmonės. Pagrindinė šių pataisų išvada yra, kad pilnas pelnas ar nuostolis yra pripažįstamas kai transakcija apima verslą (ir tuo atveju kai verslas priklauso patronuojamai įmonei ir kuomet nepriklauso). Pelnas ar nuostolis pripažįstamas iš dalies, kai transakcija apima turtą, kuris nesudaro verslo, net jei šis turtas priklauso patronuojamai įmonei. 2015 m. gruodį TAS valdyba (toliau-TASV) nukėlė šių pataisų įsigaliojimą neterminuotai, laukdami tyrimo rezultatų apie nuosavybės metodo apskaitą. Pataisos kol kas nepatvirtintos Europos Sąjungos. Bendrovės vadovybės vertinimu pataisų taikymas reikšmingos įtakos Bendrovės finansinėms ataskaitoms neturės.

SUTRUMPINTOS TARPINĖS FINANSINĖS INFORMACIJOS AIŠKINAMASIS RAŠTAS

Visos sumos tūkstančiais eurų, jei nenurodyta kitaip

- **TFAS standartų koncepcinė sistema.** 2018 m. kovo 29 d. TASV išleido peržiūrėtą finansinių ataskaitų koncepcinę sistemą. Koncepcinė sistema pateikia išsamų finansinių ataskaitų sudarymo sąvokų rinkinį, standartų reguliavimą, gaires rengėjams, pateikiant nuoseklią apskaitos politiką ir pagalbą kitiems savo pastangomis suprasti ir interpretuoti standartus. TASV taip pat išleido atskirą lydinčią dokumentą, nuorodos į TFAS standartų koncepcijos pakeitimus, kuris apibrėžia pakeitimus koreguojamiems standartams, tam kad atnaujinti nuorodas į peržiūrėtą koncepcinę sistemą. Jo tikslas yra palengvinti perėjimą prie peržiūrėtos koncepcinės sistemos įmonėms, kurios kuria apskaitos politiką naudodamos koncepcinę sistemą, tuo atveju kai nei vienas TFAS standartas netinka atskirai transakcijai. Įmonės, kurios kuria apskaitos politiką naudodamos koncepcinę sistemą, šis dokumentas taikomas metiniams laikotarpiams, prasidedantiems 2020 m. sausio 1 d. arba vėliau.
- **3 – ojo TFAS Verslo jungimai pataisos.** TASV išleido Verslo Apibrėžimo pataisas (3 – ojo TFAS pataisos), kuriomis siekiama išspręsti sunkumus, kurie kyla, kai ūkio subjektas nustato, ar įsigijo verslą, ar turto grupę. Pataisos įsigalioja verslo jungimams, kurių įsigijimo data yra pirmąjį metinį ataskaitinį laikotarpį prasidedantį 2020 m. sausio 1 d. arba vėliau ir turto įsigijimui, kuris vyksta to laikotarpio pradžioje ar vėliau, su galimybe taikyti anksčiau. Pataisos kol kas nepatvirtintos Europos Sąjungos. Šiuo metu Bendrovė vertina, kokios įtakos ši pataisa turės jos finansinėms ataskaitoms.
- **1 – ojo TAS Finansinių ataskaitų pateikimas ir 8 – ojo TAS Apskaitos politika, apskaitinių įvertinimų keitimas ir klaidos:** apibrėžimas „materialus“ pataisos. Pataisos taikomos metiniams laikotarpiams, prasidedantiems 2020 m. sausio 1 d. arba vėliau su galimybe taikyti anksčiau. Pataisos paaiškina apibrėžimą sąvokos materialus ir kaip ji turi būti taikoma. Naujas apibrėžimas paaiškina, kad „informacija yra materialiai jei jos praleidimas, suklaidinimas ar neaiškumas, pagrįstai tikėtina turės įtakos pagrindiniams finansinės atskaitomybės vartotojų priimamiems sprendimams, kuriuos jie priima remdamiesi šiomis finansinėmis ataskaitomis ir kurios teikia finansinę informaciją apie šį konkretų atskaitingą subjektą“. Papildomai paaiškinimai lydinčios šį apibrėžimą buvo patobulinti. Pataisos taip pat užtikrina, kad apibrėžimas materialus būtų nuoseklus visuose TFAS standartuose. Pataisos kol kas nepatvirtintos Europos Sąjungos. Šiuo metu Bendrovė vertina, kokios įtakos ši pataisa turės jos finansinėms ataskaitoms.

Bendrovės vadovybė nemano, kad kiti nauji ir pakeisti standartai ir jų aiškinimai, kuriuos Bendrovė privalo taikyti ataskaitiniams laikotarpiams, prasidedantiems po 2019 m. sausio 1 d. turės reikšmingos įtakos Bendrovės finansinėms ataskaitoms.

2.3 Naudojimo teise valdomas turtas

Naudojimo teise valdomas turtas yra turtas, kuris parodo Bendrovės teisę naudotis nuomojamu turtu nuomos laikotarpiu. Nuo 2019 m. sausio 1 d. Bendrovė pripažįsta naudojimo teise valdomą turtą visų rūšių nuomai, įskaitant naudojimo teise valdomo turto nuomą subnuomos atveju, išskyrus nematerialiojo turto nuomą, trumpalaikę nuomą ir nuomą, kurios nuomojamo turto vertė yra maža.

Naudojimo teise valdomo turto pirminis vertinimas

Nuomos pradžios datą Bendrovė naudojimo teise valdomą turtą įvertina savikaina. Naudojimo teise valdomo turto savikainą sudaro: nuomos įsipareigojimo pirminio vertinimo suma, bet kokie nuomos mokesčiai pradžios datą arba iki jos, atėmus bet kokias gautas nuomos paskatas; bet kokios Bendrovės patirtos pirminės tiesioginės išlaidos; ir išlaidų, kurias Bendrovė patirs išmontuodama ir pašalindama nuomojamą turtą, tvarkydama jo buvimo vietą arba atkurdamą tokią nuomojamo turto būklę, kokios reikalaujama pagal nuomos sąlygas, įvertis, nebent tos išlaidos patiriamos atsargoms gaminti. Bendrovė prisiima su šiomis išlaidomis susijusį įsipareigojimą pradžios datą arba pasinaudojusi nuomojamu turtu tam tikrą konkretų laikotarpį. Bendrovė pripažįsta šias išlaidas kaip dalį naudojimo teise valdomo turto savikainos, kai yra prisiimamas įsipareigojimas dėl šių išlaidų.

Naudojimo teise valdomo turto vėlesnis vertinimas

Po pradžios datos Bendrovė naudojimo teise valdomą turtą vertina taikydama savikainos metodą. Taikydama savikainos metodą, Bendrovė naudojimo teise valdomą turtą vertina savikaina: atėmus visą sukauptą nusidėvėjimą ir visus sukauptus vertės sumažėjimo nuostolius; ir pakoregavus dėl nuomos įsipareigojimo pakartotinio įvertinimo.

Apskaičiuodama naudojimo teise valdomo turto nusidėvėjimą, Bendrovė taiko 16-ojo TAS „Nekilnojamas turtas, įranga ir įrenginiai“ nusidėvėjimo reikalavimus.

Jeigu iki nuomos laikotarpio pabaigos Bendrovei perleidžiama nuomojamo turto nuosavybės teisė arba jeigu naudojimo teise valdomo turto kaina rodo, kad Bendrovė pasinaudos pasirinkimo pirkti teise, Bendrovė apskaičiuoja naudojimo teise valdomo turto nusidėvėjimą nuo pradžios datos iki nuomojamo turto naudingo tarnavimo laiko pabaigos. Kitu atveju Bendrovė naudojimo teise valdomo turto nusidėvėjimą skaičiuoja nuo pradžios datos iki ankstesnės iš šių datų: naudojimo teise valdomo turto naudingo tarnavimo laiko pabaigos arba nuomos laikotarpio pabaigos. Bendrovė naudojimo teise valdomą turtą pateikia atskirai nuo nematerialaus ir materialaus turto finansinės būklės ataskaitoje.

2.4 Nuomos įsipareigojimai

Nuomos įsipareigojimo pirminis vertinimas

Pradžios datą Bendrovė vertina nuomos įsipareigojimą tą datą nesumokėtų nuomos mokesčių dabartine verte. Nuomos mokesčiai diskontuojami naudojant nuomos sutartyje numatytą palūkanų normą, jei tą normą galima lengvai nustatyti. Jeigu tos normos negalima lengvai nustatyti, Bendrovė naudoja nuomininko priskaitytiną skolinimosi palūkanų normą.

Pradžios datą nuomos mokesčiai, įtraukti į nuomos įsipareigojimo vertinimą, apima toliau nurodytus mokesčius už teisę naudoti nuomojamą turtą nuomos laikotarpiu, kurie nėra sumokami pradžios datą: fiksuotuosius mokesčius, atėmus bet kokias gautinas nuomos paskatas; kintamuosius nuomos mokesčius, kurie priklauso nuo indekso ar normos, iš pradžių įvertinamus naudojant indeksą ar normą pradžios datą; sumas, kurias Bendrovė turėtų mokėti pagal likvidacinės vertės garantijas; pasirinkimo pirkti sandorio vykdymo kainą, jei yra pagrįstai žinoma, kad Bendrovė ta pasirinkimo teise pasinaudos; ir baudas už nuomos nutraukimą, jeigu daroma prielaida, kad per nuomos laikotarpį Bendrovė pasinaudos pasirinkimo teise nutraukti nuomą. Kintamieji nuomos mokesčiai, kurie priklauso nuo indekso ar normos, apima, pavyzdžiui,

SUTRUMPINTOS TARPINĖS FINANSINĖS INFORMACIJOS AIŠKINAMASIS RAŠTAS

Visos sumos tūkstančiais eurų, jei nenurodyta kitaip

mokesčius, susietus su vartojimo kainų indeksu, mokesčius, susietus su lyginamąja palūkanų norma (tokia kaip LIBOR), arba mokesčius, kurie kinta siekiant atspindėti rinkos nuomos kainų pokyčius.

Nuomos įsipareigojimo vėlesnis vertinimas

Po pirminio pripažinimo Bendrovė nuomos įsipareigojimą vertina: padidindama balansinę vertę, kad būtų atsižvelgta į nuomos įsipareigojimo palūkanas; sumažindama balansinę vertę, kad būtų atsižvelgta į sumokėtus nuomos mokesčius; ir pakartotinai vertindama balansinę vertę, kad būtų atsižvelgta į bet kokį pakartotinį vertinimą ar nuomos pakeitimus, arba į peržiūrėtus mokesčius, prilygintus fiksuotiesiems nuomos mokesčiams.

Nuomos įsipareigojimo palūkanos kiekvienu laikotarpiu per nuomos laikotarpį yra suma, dėl kurios susidaro pastovi periodinė palūkanų norma likusiai nuomos įsipareigojimo sumai. Periodinė palūkanų norma yra diskonto norma, arba, jei taikoma, peržiūrėta diskonto norma.

Išskyrus atvejus, kai išlaidos yra įtrauktos į kito turto balansinę vertę taikant kitus taikytinus standartus, po pirminio pripažinimo datos Bendrovė pelnu arba nuostoliais pripažįsta: nuomos įsipareigojimo palūkanas; kintamuosius nuomos mokesčius, neištrauktus į nuomos įsipareigojimo vertinimą laikotarpiu, kuriuo įvyksta įvykis ar atsiranda sąlyga, dėl kurių mokami šie mokesčiai.

Nuomos įsipareigojimo pakartotinis vertinimas

Po pirminio pripažinimo, pakartotinai įvertinamas nuomos įsipareigojimas, kad būtų atsižvelgta į nuomos mokesčių pakeitimus. Bendrovė pripažįsta nuomos įsipareigojimo pakartotinio įvertinimo sumą kaip naudojimo teise valdomo turto koregavimą. Tačiau, jeigu naudojimo teise valdomo turto balansinė vertė sumažinama iki nulio ir dar sumažinamas nuomos įsipareigojimo vertinimas, bet kokią likusią pakartotinio įvertinimo sumą Bendrovė pripažįsta pelnu arba nuostoliais.

Peržiūrėta diskonto norma

Bendrovė pakartotinai įvertina nuomos įsipareigojimą diskontuodama peržiūrėtus nuomos mokesčius, naudodama peržiūrėtą diskonto normą, jeigu pasikeičia nuomos laikotarpis. Bendrovė nustato peržiūrėtus nuomos mokesčius remdamasi peržiūrėtu nuomos laikotarpiu arba kai pasikeičia pasirinkimo teisės pirkti nuomojamą turtą vertinimas, atsižvelgiant į įvykius ir aplinkybes, pasirinkimo teisės pirkti kontekste. Bendrovė nustato peržiūrėtus nuomos mokesčius, kad parodytų mokėtinų sumų pasikeitimą, atsižvelgiant į pasirinkimo pirkti teisę.

Pasikeitus nuomos laikotarpiui ar pasikeitus pasirinkimo teisės pirkti vertinimui, Bendrovė nustato peržiūrėtą diskonto normą kaip nuomos sutartyje numatytą palūkanų normą likusiam nuomos laikotarpiui, jei tą normą galima lengvai nustatyti, arba kaip nuomininko priskaitytiną skolinimosi palūkanų normą pakartotinio įvertinimo datą, jeigu nuomos sutartyje numatytos palūkanų normos negalima lengvai nustatyti.

Nepakeista diskonto norma

Bendrovė pakartotinai įvertina nuomos įsipareigojimą diskontuodama peržiūrėtus nuomos mokesčius, jeigu:

- pasikeičia sumos, kurias Bendrovė turėtų mokėti pagal likvidacinės vertės garantiją. Bendrovė nustato peržiūrėtus nuomos mokesčius, kad parodytų sumų, kurios, tikėtina, turėtų būti mokėtinos pagal likvidacinės vertės garantiją, pasikeitimą;

- pasikeičia būsimi nuomos mokesčiai dėl indekso ar normos, naudotos tiems mokesčiams nustatyti, pasikeitimo, įskaitant, pavyzdžiui, pokytį siekiant atsižvelgti į rinkos nuomos kainų pokyčius po nuomos kainų rinkoje peržiūros. Bendrovė pakartotinai įvertina nuomos įsipareigojimą, kad būtų atsižvelgta į tuos peržiūrėtus nuomos mokesčius, tik kai pasikeičia pinigų srautai (t. y. kai įsigalioja nuomos mokesčių koregavimas).

Bendrovė nustato peržiūrėtus nuomos mokesčius likusiam nuomos laikotarpiui remdamasi peržiūrėtais sutartyje numatytais mokėjimais.

Diskontuodama peržiūrėtus nuomos mokesčius, Bendrovė naudoja nepakeistą diskonto normą, nebent nuomos mokesčiai pasikeičia dėl kintamųjų palūkanų normų pasikeitimo. Tokiu atveju Bendrovė naudoja peržiūrėtą diskonto normą, kuri parodo palūkanų normos pokyčius.

Nuomos pakeitimai

Bendrovė nuomos pakeitimą apskaito kaip atskirą nuomą, jeigu įvykdomos abi šios sąlygos:

- dėl pakeitimo padidėja nuomos apimtis, nes papildomai suteikiama teisė naudoti vieną ar daugiau nuomojamo turto objektų; ir
- atlygis už nuomą padidėja suma, kuri atitinka atskirą apimties padidėjimo kainą ir bet kokius tos atskiros kainos koregavimus siekiant atsižvelgti į konkrečios sutarties aplinkybes.

Kai nuomos pakeitimas neapskaitomas kaip atskira nuoma, pakeitimo įsigaliojimo datą Bendrovė:

- paskirsto atlygį pakeistoje sutartyje;
- nustato pakeistos nuomos terminą; ir
- pakartotinai įvertina nuomos įsipareigojimą diskontuodama peržiūrėtus nuomos mokesčius, naudodama peržiūrėtą diskonto normą.

Kai nuomos pakeitimas neapskaitomas kaip atskira nuoma, Bendrovė apskaito nuomos įsipareigojimo pakartotinį įvertinimą:

- sumažindama naudojimo teise valdomo turto balansinę vertę, kad būtų atsižvelgta į visišką ar dalinį nuomos nutraukimą dėl nuomos pakeitimų, kuriais sumažinama nuomos apimtis. Bet kokį pelną arba nuostolius, susijusius su visišku ar daliniu nuomos nutraukimu, Bendrovė pripažįsta pelnu arba nuostoliais;
- atitinkamai koreguojamas naudojimo teise valdomas turtas dėl visų kitų nuomos pakeitimų.

Bendrovė nuomos įsipareigojimus pateikia atskirai nuo kitų įsipareigojimų finansinės būklės ataskaitoje. Nuomos įsipareigojimo palūkanų sąnaudos pateikiamos atskirai nuo naudojimo teise valdomo turto nusidėvėjimo. Nuomos įsipareigojimo palūkanų sąnaudos yra finansinių sąnaudų komponentas, pateikiamas bendrųjų pajamų ataskaitoje.

SUTRUMPINTOS TARPINĖS FINANSINĖS INFORMACIJOS AIŠKINAMASIS RAŠTAS

Visos sumos tūkstančiais eurų, jei nenurodyta kitaip

3 Pagrindiniai apskaitiniai vertinimai ir įvertinimo neapibrėžtumai

Rengiant sutrumpintą tarpinę finansinę informaciją pagal Tarptautinius finansinės atskaitomybės standartus, vadovybei reikia padaryti tam tikras prielaidas ir įvertinimus, kurie turėjo įtakos pateiktoms turto, įsipareigojimų, pajamų bei sąnaudų sumoms bei neapibrėžtumų atskleidimui. Būsimi įvykiai gali pakeisti prielaidas, naudotas atliekant įvertinimus. Tokių įvertinimų pasikeitimų rezultatas bus apskaitomas finansinėse ataskaitose, kai bus nustatytas. Rengiant šią sutrumpintą tarpinę finansinę informaciją, reikšmingi vadovybės sprendimai dėl apskaitos politikos taikymo bei pagrindiniai neapibrėžtumų nustatymo šaltiniai buvo tie patys (išskyrus klaidos taisyką, nurodytą 4 pastaboje), kaip ir tie, kurie buvo pritaikyti rengiant 2018 m. gruodžio 31 d. pasibaigusį metų finansines ataskaitas.

Ilgalaikio materialiojo turto vertės sumažėjimas

Bendrovė, mažiausiai kartą per metus, įvertina, ar yra kokių nors požymių, kad ilgalaikio materialiojo turto apskaitinė vertė gali būti sumažėjusi.

Kiekvienų finansinių ataskaitų sudarymo datą Bendrovė peržiūri likutinę ilgalaikio materialiojo ir nematerialiojo turto bei kito ilgalaikio turto vertę, kad nustatytų, ar yra kokių nors požymių, kad šio turto vertė sumažėjo. Jei tokių požymių yra, Bendrovė įvertina šio ilgalaikio materialiojo ir nematerialiojo turto atsiperkamąją vertę tam, kad būtų galima įvertinti vertės sumažėjimą (jei toks yra). Kai neįmanoma įvertinti turto atsiperkamosios vertės, Bendrovė paskaičiuoja pajamas generuojančios turto grupės, kuriai šis turtas priklauso, atsiperkamąją vertę.

2019 m. rugsėjo 30 d. Bendrovės vadovybė įvertino išorinius (ekonominės ir teisinės aplinkos, rinkos struktūros, palūkanų normos ir kt. pokyčius) ir vidinius (turto naudojimo paskirties, naudingo tarnavimo laiko pasikeitimo, turto galimybės generuoti pinigų srautus ir kt. pokyčius) veiksnius, galinčius įtakoti ilgalaikio turto vertę. Ilgalaikiam materialiajam turtui, apskaitomam savikainos metodu, vertės sumažėjimo požymių nustatyta nebuvo, jo atsiperkamoji vertė viršijo balansinę vertę, atėmus dotacijas.

2017 m. gruodžio 31 d. Bendrovės vadovybė įvertino išorinius (ekonominės ir teisinės aplinkos, rinkos struktūros, palūkanų normos ir kt. pokyčius) ir vidinius (turto naudojimo paskirties, naudingo tarnavimo laiko pasikeitimo, turto galimybės generuoti pinigų srautus ir kt. pokyčius) veiksnius, galinčius įtakoti ilgalaikio turto vertę, ir pripažino vertės sumažėjimo nuostolį Elektrėnų komplekso 7 ir 8 blokams 31.384 tūkst. eurų, dviem mazuto rezervuarams 757 tūkst. eurų, cisternai 339 tūkst. eurų. Likusiam ilgalaikiam materialiajam turtui vertės sumažėjimo požymių nustatyta nebuvo arba, atlikus vertės sumažėjimo patikrinimą, jo atsiperkamoji vertė viršijo balansinę vertę, atėmus dotacijas.

Toks pats požymių įvertinimas dėl šio ilgalaikio materialiojo turto buvo atliktas 2018 m. gruodžio 31 d. ir vertės sumažėjimo požymių taip pat nenustatyta.

Atidėjiniai

Taršos išmetimo metu, atsiranda pareiga prisipažinti įsipareigojimus lygius padarytai taršai. Šis įsipareigojimas yra atidėjinys, kuriam taikomas 37-ąjį TAS „Atidėjiniai, neapibrėžtieji įsipareigojimai ir neapibrėžtasis turtas“. Jis yra matuojamas įvertinant sąnaudas reikalingas dabartiniams įsipareigojimui balanso datai įvykdyti. Įsipareigojimas apskaičiuojamas sudauginus rinkos kainą ir leidimų skaičių reikalingą padengti taršos kiekiui iki balanso datos. Bendrovė vertina atidėjinius aplinkos taršai atsižvelgdama į faktiškai per ataskaitinį laikotarpį išmestą taršą ir padaugindama šį kiekį iš vieno apyvarčio taršos leidimo rinkos kainos. Faktinis išmestas taršos kiekis yra patvirtinamas atsakingos reguliuojančios valstybės institucijos per keturis mėnesius po metų pabaigos. 2018 m. gruodžio 31 d. apskaitytas atidėjinys atitiko faktinius patvirtintus taršos kiekius. Remiantis savo patirtimi, Bendrovės vadovybė nesitiki reikšmingų skirtumų tarp įvertinto atidėjinio 2019 m. rugsėjo 30 d. bei taršos kiekių, kurie bus patvirtinti 2020 m.

2018 m. gruodžio 31 d. buvo pripažintas atidėjinys Elektrėnų komplekso 5 ir 6 blokų demontavimui bei kaminų išardymui. Pagrindinės 5 ir 6 blokų bei kaminų demontavimo priežastys yra sveikata ir saugumas. Bendrovė viešai paskelbė ketinanti atlikti darbus, šiuo metu paskelbtas viešas konkursas. Dėl nurodytų priežasčių vadovybės vertinimu įmonė turi neatšaukiamą įsipareigojimą, todėl atidėjiniai buvo pripažinti pagal 37-ąjį TAS „Atidėjiniai, neapibrėžtieji įsipareigojimai ir neapibrėžtasis turtas“. Bendra atidėjinio suma 2019 m. rugsėjo 30 d. – 2.809 tūkst. eurų, iš kurios ilgalaikius įsipareigojimus sudaro 2.322 tūkst. eurų, trumpalaikius – 487 tūkst. eurų (2018. gruodžio 31 d. atitinkamai 723 tūkst. eurų ir 850 tūkst. eurų) (žiūrėti 17 pastabą).

Kiekvienų finansinių ataskaitų sudarymo datą Bendrovė vertina atidėjinį 5-6 blokų ir kaminų demontavimui, atsižvelgdama į faktiškai per ataskaitinį laikotarpį patirtas blokų Nr. 5-6 bei Kaminų Nr. 1-2 demontavimo sąnaudas ir gautas pajamas iš metalo laužo pardavimo.

Viešuosius interesus atitinkančių paslaugų (toliau – VIAP) sukaupimas

Bendrovė iki 2018 m. gruodžio 31 d. teikė VIAP. Lėšos gaunamos už VIAP paslaugas buvo skiriamos Elektrėnų komplekso infrastruktūros palaikymui, būtinųjų elektros gamybos įrenginių bandymų sąnaudoms padengti ir paslaugas teikiančių įrenginių sąlyginai pastoviųjų sąnaudų padengimui. Infrastruktūros palaikymo sąnaudos apima kuro, apyvarčių taršos leidimų ir kitas gamybos sąnaudas, patiriamas gaminant šilumą, reikalingą infrastruktūrai palaikyti, taip pat elektros, suvartojamos Elektrėnų komplekso, sąnaudas bei dujų vartojimo pajėgumų mokesčius.

Skiriamų VIAP lėšų suma ateinantiems kalendoriniams metams yra nustatoma Valstybinės energetikos reguliavimo tarybos (toliau – VERT) atsižvelgiant į prognozuojamas Bendrovės sąnaudas. Vadovybės vertinimu bendrovė turi neatšaukiamą įsipareigojimą gauti arba sumokėti susidariusį skirtumą pagal galiojančius įstatymus, susijusius su VIAP lėšų teikimu.

SUTRUMPINTOS TARPINĖS FINANSINĖS INFORMACIJOS AIŠKINAMASIS RAŠTAS

Visos sumos tūkstančiais eurų, jei nenurodyta kitaip

Bendrovė 2019 m. rugsėjo 30 d. Atidėjinių straipsnyje ilgalaikių įsipareigojimų dalyje apskaitė po 12 kalendorinių mėnesių gražintiną 1.219 tūkst. eurų VIAP lėšų sumą (2018 m. gruodžio 31 d. 4.875 tūkst. eurų). Gražintina VIAP lėšų suma susidarė dėl mažesnių nei nustatyta faktinių pastoviųjų ir kintamųjų sąnaudų, patirtų teikiant reguliuojamas paslaugas. 2018 m. gruodžio 31 d. ilgalaikė mokėtina suma buvo apskaityta amortizuota savikaina, naudojant efektyvios palūkanų normos metodą. Diskontuojant mokėtinas VIAP lėšų sumas per gražinimo laikotarpį taikyta 0,92 proc. diskonto norma, o diskontavimo įtaka, kuri neįtraukta į aukščiau įvardintas sumas, 2018 m. gruodžio 31 d. sudarė 86 tūkst. eurų ir buvo apskaityta Kitų finansinės veiklos pajamų straipsnyje. 2019 m. rugsėjo 30 d. diskontavimo įtaka perskaičiuota nebuvo, nes pokyčio įtaka nereikšminga. Atidėjinių straipsnyje trumpalaikių įsipareigojimų dalyje 2019 m. rugsėjo 30 d. buvo apskaityta 4.349 tūkst. eurų (2018 m. gruodžio 31 d. 2.765 tūkst. eurų) mokėtina VIAP lėšų suma, kuri bus kompensuota per ateinančius 12 kalendorinių mėnesių.

Reguliuojama veikla

Bendrovės pelningumas yra reguliuojamas VERT tvirtinant paslaugų kainas ateinantiems metams. Kainų lygis priklauso nuo numatomų ateinančių metų sąnaudų, prognozuojamos teikiamų paslaugų apimties, ankstesniais laikotarpiais uždirbto pelno nukrypimo nuo reguliuojamo dydžio ir kitų dalykų.

Faktinės per metus Bendrovės patirtos sąnaudos gali skirtis nuo prognozuojamų tvirtinant kainas, taip pat faktinė paslaugų apimtis gali skirtis nuo prognozuojamos. Tokiu būdu, Bendrovės faktinis pelnas gali nukrypti nuo reguliuojamo lygio, ir skirtumas turės įtakos ateities paslaugų kainoms.

Bendrovė nepripažįsta reguliuojamos veiklos turto ar įsipareigojimų, kurių paskirtis būtų išlyginti einamųjų metų pelną iki reguliuojamo lygio, jei šis skirtumas pagal galiojančius teisės aktus bus atgautas / gražintas tik per paslaugų teikimą ateityje (taip pat žr. 4 pastabą).

Ginčas dėl VERT priimtų sprendimų, susijusių su reguliuojamos veiklos pajamomis

VERT 2014 m. priėmė nutarimą, kuriuo pripažino Bendrovę didelę įtaką turinčiu asmeniu elektros energijos gamybos rinkoje ir kurio pagrindu buvo apribotas Bendrovės hidroelektrinėse pagamintos elektros energijos pardavimo pelnas atitinkama suma sumažinant Bendrovei už VIAP teikimą skiriamų lėšų sumą. Lietuvos vyriausiasis administracinis teismas 2016 m. spalio 17 d. paskelbė sprendimą, kuris panaikino šį VERT nutarimą. Su teisiniu ginču dėl 2014 m. VERT sprendimo, kuriuo pripažino Bendrovę didelę įtaką turinčiu asmeniu elektros energijos gamybos rinkoje ir dėl to papildomai 2,51 mln. eurų sumažino mokėtiną VIAP sumą, susijusio Bendrovės neapibrėžtojo turto suma (šis neapibrėžtasis turtas nėra pripažintas finansinėse ataskaitose) 2019 m. rugsėjo 30 d. sudarė 2,51 mln. Eurų ir yra nepakitusi nuo 2018 m. gruodžio 31 d.

Investicijų į Verslo Aptarnavimo centras, UAB nuosavybės metodo apskaita

Verslo aptarnavimo centras, UAB akcininkai, turintys 5 (penkis) ir daugiau procentų akcijų, teikia po 1 (vieną) kandidatą į Bendrovės valdybą, o visi kiti akcininkai, turintys mažiau nei 5 (penkis) procentus akcijų – 1 (vieną) kandidatą bendrai. Balsavimo metu kiekvienas narys turi vieną balsą. Balsams „už“ ir „prieš“ pasiskirsčius po lygiai, lemia valdybos pirmininko balsas. Kadangi Bendrovė turi reikšmingą įtaką priimant sprendimus Verslo aptarnavimo centras, UAB valdybos posėdžiuose yra 20% faktinių balsų, atitinkamai laikoma asocijuota įmone.

4 Klaidų taisymas

Ruošdama šias tarpines finansines ataskaitas įmonė atliko šias ankstesnių ataskaitinių laikotarpių korekcijas:

- 1) 2019 m. peržiūrėjo pajamų, gautinų sumų ir įsipareigojimų, susijusių su antrinio avarinio aktyviosios galios rezervo, tretinio aktyviosios galios rezervo, avarijų bei sutrikimų prevencijos ir jų likvidavimo ir reaktyviosios galios ir įtampos valdymo paslaugomis (toliau – Reguliuojamos paslaugos), kurių kainos yra reguliuojamos VERT, pripažinimo principus finansinėse ataskaitose. Aukščiau minimų Reguliuojamų paslaugų kaina ateinantiems kalendoriniams (finansiniams) metams yra nustatoma VERT atsižvelgiant į prognozuojamas ateinančių finansinių metų Bendrovės sąnaudas, įvertinus prognozuotų ir faktinių pajamų bei sąnaudų neatitikimą už praėjusius finansinius metus.

Iki 2018 m. gruodžio 31 d. Bendrovė finansinėse ataskaitose šių Reguliuojamų paslaugų pajamas pripažindavo vadovaudamasi kaupimo principu pagal faktines patirtas sąnaudas, t. y. Bendrovės finansinėse ataskaitose Reguliuojamų paslaugų pajamos buvo pripažįstamos tokia suma, kuri atitiktų leistiną, vadovaujantis VERT metodikomis apskaičiuotą, pajamų sumą, atsižvelgiant į leistiną uždirbti investicijų gražą ir faktines per ataskaitinį laikotarpį patirtas šių paslaugų teikimo sąnaudas. Skirtumas tarp ataskaitinio laikotarpio VERT nustatytų prognozuotų ir faktinių pajamų bei sąnaudų būdavo pripažįstamas kaip Bendrovės mokėtina arba gautina suma. Bendrovė 2018 m. gruodžio 31 d. Kitų ilgalaikių mokėtinų sumų ir įsipareigojimų straipsnyje buvo pripažinusi 4.598 tūkst. eurų, o trumpalaikių Gautų išankstinių apmokėjimų straipsnyje – 2.794 tūkst. eurų mokėtinas sumas, susijusias su Reguliuojamomis paslaugomis. Atitinkamai 2017 m. gruodžio 31 d. trumpalaikio Kito finansinio turto straipsnyje buvo pripažinusi 289 tūkst. eurų gautiną sumą, o Kitų ilgalaikių mokėtinų sumų ir įsipareigojimų straipsnyje 511 tūkst. eurų mokėtiną sumą.

Pažymėtina, jog iki šiol galiojančiuose teisės aktuose nėra įtvirtintų nuostatų, kurios numatytų kaip Bendrovė turėtų įvykdyti įsipareigojimą dėl mokėtinų sumos padengimo arba kaip Bendrovei turėtų būti apmokėta gautina suma tuo atveju, jeigu ateinančiais finansiniais metais tos pačios Reguliuojamos paslaugos nebebūtų teikiamos. Bendrovės vadovybė, rengdama finansines ataskaitas už metus pasibaigusius 2018 m. gruodžio 31 d., laikėsi konservatyvumo principo ir finansinės būklės ataskaitoje pripažino įsipareigojimą, susidariusį dėl 2017-2018 m. prognozuotų ir faktinių pajamų bei sąnaudų skirtumo. Bendrovės vadovybė vadovaudamasi prielaida, kad tuo atveju, jeigu ateinančiais laikotarpiais tos pačios Reguliuojamos paslaugos nebebūtų teikiamos, tikėtina, jog būtų įgyvendinti teisės aktų pokyčiai, kurie nustatytų principus, kaip Bendrovė turėtų įvykdyti įsipareigojimą.

Bendrovės vadovybė, atsižvelgdama į auditoriaus rekomendacijas, 2019 m. iš naujo įvertino Tarpautinių finansinės atskaitomybės standartų bei galiojančio teisinio reglamentavimo, susijusio su Reguliuojamomis paslaugomis, nuostatas. Atsižvelgiant į tai, jog šiuo metu galiojantys teisės aktai nenumato, kad/kaip Bendrovė turėtų gražinti arba atgauti už praėjusius laikotarpius susidariusį skirtumą tarp Reguliuojamų paslaugų prognozuotų ir faktinių pajamų bei sąnaudų, jeigu paslaugos nebūtų teikiamos, nėra pagrindo finansinės padėties ataskaitoje pripažinti šį skirtumą kaip turtą arba įsipareigojimą pagal koncepcinę finansinės atskaitomybės sistemą ir pagal 37-ąjį TAS „Atidėjiniai, neapibrėžtieji įsipareigojimai ir neapibrėžtasis turtas“. Dėl šios priežasties buvo atliktas atitinkamų straipsnių koregavimas kartu įvertinus ir pelno mokesčio efektą.

SUTRUMPINTOS TARPINĖS FINANSINĖS INFORMACIJOS AIŠKINAMASIS RAŠTAS

Visos sumos tūkstančiais eurų, jei nenurodyta kitaip

Per 9 mėnesių laikotarpį, pasibaigusį 2019 m. rugsėjo 30 d., Bendrovės vertinimu, Reguluojamų paslaugų faktinės sąnaudos buvo mažesnės už VERT nustatytas prognozuotas to paties laikotarpio sąnaudas 6.041 tūkst. eurų suma, kuri buvo pripažinta einamojo laikotarpio Pajamų pagal sutartis su klientais straipsnyje. Bendra už praėjusius laikotarpius susikaupusio skirtumo suma 2019 m. rugsėjo 30 d. sudarė 13.433 tūkst. eurų (2018 m. gruodžio 31 d. – 7.392 tūkst. eurų), kurią Bendrovė turėtų sumokėti priėmus atitinkamus VERT nutarimus. Ši suma atskleista kaip neapibrėžtasis įsipareigojimas 25 pastaboje.

- 2) Bendrovė 2018 m. gruodžio 31 d. neperklasifikavo dalies kitų ilgalaikių mokėtinų sumų ir įsipareigojimų bei gautų išankstinių apmokėjimų, kurie savo esme atitinka atidėjinių sąvoką. Dėl to finansinės padėties ataskaitos straipsnis Atidėjiniai ilgalaikių įsipareigojimų dalyje padidintas 4.875 tūkst. eurų, Atidėjiniai trumpalaikių įsipareigojimų dalyje padidintas 2.765 tūkst. eurų, o straipsniai Kitos ilgalaikės mokėtinos sumos ir įsipareigojimai bei Gauti išankstiniai apmokėjimai sumažinti atitinkamomis sumomis.

SUTRUMPINTOS TARPINĖS FINANSINĖS INFORMACIJOS AIŠKINAMASIS RAŠTAS

Visos sumos tūkstančiais eurų, jei nenurodyta kitaip

Sutrumpintos finansinės padėties ataskaitos retrospektyviai pataisyti straipsniai:

2018 m. tikslinimas

Pas- tabos	2018-12-31 iki tiksl.	1) Kito finansinio turto sumų, kitų ilgalaikių mokėtinų sumų ir įsipareigojimų bei gautų išankstinių apmokėjimų korekcija dėl reguliuojamų paslaugų pajamų pripažinimo*	1) Atidėtojo pelno mokesčio įsipareigoji- mo korekcija*	1) Mokėtino pelno mokesčio korekcija dėl reguliuoja- mų paslaugų pripažinimo *	2) Kitų ilgalaikių mokėtinų sumų ir įsipareigojimų bei kitų mokėtinų sumų ir įsipareigojimų perklasifikavimas į atidėjinius*	2018-12-31 po tiksl.
TURTAS						
Ilgalaikis turtas						
Nematerialusis turtas	6	48.597				48.597
Materialusis turtas	7	476.271				476.271
Investicijos į asocijuotąsias įmones	10	1.588				1.588
Kitas ilgalaikis turtas		5.087				5.087
Investicinis turtas	9	4.212				4.212
Kitas finansinis turtas		232				232
Ilgalaikio turto iš viso		535.987	-	-	-	535.987
Trumpalaikis turtas						
Atsargos		3.370				3.370
Išankstiniai apmokėjimai		3.698				3.698
Gautinos sumos pagal sutartis su klientais		12.037				12.037
Kitas finansinis turtas		3.787				3.787
Suteiktos paskolos	11	49.950				49.950
Pinigai ir pinigų ekvivalentai		47.885				47.885
Trumpalaikio turto iš viso		120.727	-	-	-	120.727
TURTO IŠ VISO		656.714	-	-	-	656.714
NUOSAVAS KAPITALAS IR ĮSIPAREIGOJIMAI						
Nuosavas kapitalas						
Įstatinis kapitalas	12	187.921				187.921
Akcijų priedai		89.975				89.975
Privalomasis rezervas		13.897				13.897
Perkainojimo rezervas		20.659				20.659
Nepaskirstytasis pelnas		44.540	222	(33)	(33)	44.696
2018 m. rezultatas		29.644	7.170	(1.075)	(1.075)	34.664
Nuosavo kapitalo iš viso		386.636	7.392	(1.108)	(1.108)	391.812
Ilgalaikiai įsipareigojimai						
Paskolos	14	33.619				33.619
Nuomos įsipareigojimai	15	34				34
Dotacijos	16	171.039				171.039
Atidėjiniai	17	723			4.875	5.598
Kitos ilgalaikės mokėtinos sumos ir įsipareigojimai		10.614	(4.598)		(4.875)	1.141
Atidėtojo pelno mokesčio įsipareigojimai		23.466		1.108		24.574
Ilgalaikių įsipareigojimų iš viso		239.495	(4.598)	1.108	-	236.005
Trumpalaikiai įsipareigojimai						
Paskolos	14	4.417				4.417
Nuomos įsipareigojimai	15	138				138
Prekybos mokėtinos sumos		13.425				13.425
Gauti išankstiniai apmokėjimai		6.562	(2.794)		(2.765)	1.003
Mokėtinas pelno mokestis		1.128			1.108	2.236
Atidėjiniai	17	1.744			2.765	4.509
Kitos mokėtinos sumos ir įsipareigojimai		3.169				3.169
Trumpalaikių įsipareigojimų iš viso		30.583	(2.794)	-	1.108	28.897
Įsipareigojimų iš viso		270.078	(7.392)	1.108	1.108	264.902
NUOSAVO KAPITALO IR ĮSIPAREIGOJIMŲ IŠ VISO		656.714	-	-	-	656.714

* Pataisymai daro įtaką 2018 m. finansinėms ataskaitoms (žr. aukščiau pateiktus Bendrovės klaidų taisymo atskleidimus)

SUTRUMPINTOS TARPINĖS FINANSINĖS INFORMACIJOS AIŠKINAMASIS RAŠTAS

Visos sumos tūkstančiais eurų, jei nenurodyta kitaip

Sutrumpintos finansinės padėties ataskaitos retrospektyviai pataisyti straipsniai (tęsinys):
2017 m. tikslinimas

	Pas- tabos	2018-01-01 iki tiksl.	1) Kitų ilgalaikių mokėtinų sumų ir įsipareigojimų bei gautų išankstinių apmokėjimų korekcija dėl reguliuojamų paslaugų pajamų pripažinimo*	1) Atidėtojo pelno mokesčio įsipareigoji- mo korekcija*	1) Mokėtino pelno mokesčio korekcija dėl reguliuojamų paslaugų pripažinimo*	2) Kitų ilgalaikių mokėtinų sumų ir įsipareigojimų perklasifikavim- as į atidėjinius*	2018-01-01 po tiksl.
TURTAS							
Ilgalaikis turtas							
Nematerialusis turtas	6	15.238					15.238
Materialusis turtas	7	496.818					496.818
Investicijos į asocijuotąsias įmones	10	1.535					1.535
Kitas ilgalaikis turtas		3.236					3.236
Kitas finansinis turtas		1.799					1.799
Ilgalaikio turto iš viso		518.626	-	-	-	-	518.626
Trumpalaikis turtas							
Atsargos		5.580					5.580
Išankstiniai apmokėjimai		3.479					3.479
Gautinos sumos pagal sutartis su klientais		17.216					17.216
Kitas finansinis turtas		15.757	(289)				15.468
Suteiktos paskolos		14.930					14.930
Pinigai ir pinigų ekvivalentai		60.700					60.700
Trumpalaikio turto iš viso		117.662	(289)	-	-	-	117.373
TURTO IŠ VISO		636.288	(289)	-	-	-	635.999
NUOSAVAS KAPITALAS IR ĮSIPAREIGOJIMAI							
Nuosavas kapitalas							
Įstatinis kapitalas	12	184.174					184.174
Akcijų priedai		85.660					85.660
Privalomasis rezervas		12.871					12.871
Perkainojimo rezervas		2.289					2.289
Nepaskirstytasis pelnas		68.880	222	(33)	(33)		69.036
Nuosavo kapitalo iš viso		353.874	222	(33)	(33)	-	354.030
Ilgalaikiai įsipareigojimai							
Paskolos		34.039					34.039
Nuomos įsipareigojimai		172					172
Dotacijos		177.875					177.875
Atidėjiniai		-				5.034	5.034
Kitos ilgalaikės mokėtinos sumos ir įsipareigojimai		6.704	(511)			(5.034)	1.159
Atidėtojo pelno mokesčio įsipareigojimai		17.475		33			17.508
Ilgalaikių įsipareigojimų iš viso		236.265	(511)	33	-	-	235.787
Trumpalaikiai įsipareigojimai							
Paskolos		21.208					21.208
Nuomos įsipareigojimai		138					138
Prekybos mokėtinos sumos		17.380					17.380
Gauti išankstiniai apmokėjimai		1.135					1.135
Mokėtinas pelno mokestis		2.883			33		2.916
Atidėjiniai		528					528
Kitos mokėtinos sumos ir įsipareigojimai		2.877					2.877
Trumpalaikių įsipareigojimų iš viso		46.149	-	-	33	-	46.182
Įsipareigojimų iš viso		282.414	(511)	33	33	-	281.969
NUOSAVO KAPITALO IR ĮSIPAREIGOJIMŲ IŠ VISO		636.288	(289)	-	-	-	635.999

* Pataisymai daro įtaką 2018 m. finansinėms ataskaitoms (žr. aukščiau pateiktus Bendrovės klaidų taisymo atskleidimus)

SUTRUMPINTOS TARPINĖS FINANSINĖS INFORMACIJOS AIŠKINAMASIS RAŠTAS

Visos sumos tūkstančiais eurų, jei nenurodyta kitaip

Sutrumpintos pelno (nuostolių) ir kitų bendrųjų pajamų ataskaitos retrospektyviai pataisyti straipsniai:
2018 m. I-III ketv. tikslinimas

Pastabos	2018-01-01- 2018-09-30 iki tiksl.	1) Kitų ilgalaikių mokėtinų sumų ir įsipareigojimų bei gautų išankstinių apmokėjimų korekcija dėl reguliuojamų paslaugų pajamų pripažinimo	1) Atidėtojo pelno mokesčio įsipareigojimo korekcija	1) Mokėtino pelno mokesčio korekcija dėl reguliuojamų paslaugų pripažinimo	2018-01-01- 2018-09-30 po tiksl.
Pajamos ir kitos pajamos					
Pajamos pagal sutartis su klientais	18	95.927	4.669		100.596
Kitos pajamos	20	553			553
		96.480	4.669	-	101.149
Veiklos sąnaudos					
Elektros ar susijusių paslaugų pirkimai		(22.926)			(22.926)
Dujų, biokuro ir mazuto sąnaudos		(22.361)			(22.361)
Nusidėvėjimas ir amortizacija	6, 7, 8, 16	(13.973)			(13.973)
Darbo užmokestis ir susijusios sąnaudos		(6.269)			(6.269)
Remontų ir priežiūros sąnaudos		(2.283)			(2.283)
Aplinkos taršos leidimų perkainojimo ir panaudojimo (sąnaudos)/pajamos		8.381			8.381
Kito ilgalaikio turto vertės sumažėjimo (sąnaudos)/pajamos		1.851			1.851
Atsargų vertės sumažėjimo (sąnaudos)/atstatymas		(241)			(241)
Ilgalaikio materialiojo turto vertės (sumažėjimas) atstatymas		30			30
Kitos sąnaudos	23	(4.506)			(4.506)
Veiklos sąnaudų iš viso		(62.297)	-	-	(62.297)
VEIKLOS PELNAS		34.183	4.669	-	38.852
Finansinės pajamos (sąnaudos):					
Finansinės pajamos		92			92
Finansinės (sąnaudos)		(408)			(408)
		(316)			(316)
Asocijuotų įmonių rezultatų dalis	10	184			184
PELNAS PRIEŠ APMOKESTINIMĄ		34.051	4.669	-	38.720
Pelno ir atidėtojo pelno mokesčio sąnaudos		(7.288)		(701)	(8.690)
GRYNASIS LAIKOTARPIO PELNAS		26.763	4.669	(701)	30.030
Kitos bendrosios pajamos (nuostoliai), kurios nebus perklasifikuotos į nepaskirstytą pelną (nuostolius)		13.401			13.401
BENDROSIOS LAIKOTARPIO PAJAMOS		40.164	4.669	(701)	43.431
Pagrindinis ir sumažintas pelnas vienai akcijai (eurais)		0,042			0,047
Vidutinis svertinis akcijų skaičius		643.270.389			643.270.389

SUTRUMPINTOS TARPINĖS FINANSINĖS INFORMACIJOS AIŠKINAMASIS RAŠTAS

Visos sumos tūkstančiais eurų, jei nenurodyta kitaip

Sutrumpintos pelno (nuostolių) ir kitų bendrųjų pajamų ataskaitos retrospektyviai pataisyti straipsniai (tęsinys):
2018 m. III ketv. tikslinimas

Pastabos	2018-07-01- 2018-09-30 iki tiksl.	1) Kito finansinio turto sumų, kitų ilgalaikių mokėtinų sumų ir įsipareigojimų gautų išankstinių apmokėjimų korekcija dėl reguliuojamų paslaugų pajamų pripažinimo	1) Atidėtojo pelno mokesčio įsipareigojimo korekcija	1) Mokėtino pelno mokesčio korekcija dėl reguliuojamų paslaugų pripažinimo	2018-07-01- 2018-09-30 po tiksl.
Pajamos ir kitos pajamos					
Pajamos pagal sutartis su klientais	35.086	2.206			37.292
Kitos pajamos	239				239
	35.325	2.206	-	-	37.531
Veiklos sąnaudos					
Elektros ar susijusių paslaugų pirkimai	(10.921)				(10.921)
Dujų, biokuro ir mazuto sąnaudos	(8.879)				(8.879)
Nusidėvėjimas ir amortizacija	(4.636)				(4.636)
Darbo užmokestis ir susijusios sąnaudos	(1.894)				(1.894)
Remontų ir priežiūros sąnaudos	(1.019)				(1.019)
Aplinkos taršos leidimų perkainojimo ir panaudojimo (sąnaudos)/pajamos	2.863				2.863
Kito ilgalaikio turto vertės sumažėjimo (sąnaudos)/pajamos	(893)				(893)
Atsargų vertės sumažėjimo (sąnaudos)/atstatymas	(1)				(1)
Ilgalaikio materialiojo turto vertės (sumažėjimas) atstatymas	7				7
Kitos sąnaudos	(1.794)				(1.794)
Veiklos sąnaudų iš viso	(27.167)	-	-	-	(27.167)
VEIKLOS PELNAS	8.158	2.206	-	-	10.364
Finansinės pajamos (sąnaudos):					
Finansinės pajamos	31				31
Finansinės (sąnaudos)	(127)				(127)
	(96)				(96)
Asocijuotų įmonių rezultatų dalis	113				113
PELNAS PRIEŠ APMOKESTINIMĄ	8.175	2.206	-	-	10.381
Pelno ir atidėtojo pelno mokesčio sąnaudos	(3.297)		(331)	(331)	(3.959)
		2.206	(331)	(331)	
GRYNASIS LAIKOTARPIO PELNAS	4.878				6.422
Kitos bendrosios pajamos (nuostoliai), kurios nebus perklasifikuotos į nepaskirstytą pelną (nuostolius)	7.511				7.511
BENDROSIOS LAIKOTARPIO PAJAMOS	12.389	2.206	(331)	(331)	13.933
Pagrindinis ir sumažintas pelnas vienai akcijai (eurais)	0,008				0,01
Vidutinis svertinis akcijų skaičius	648.002.629				648.002.629

SUTRUMPINTOS TARPINĖS FINANSINĖS INFORMACIJOS AIŠKINAMASIS RAŠTAS

Visos sumos tūkstančiais eurų, jei nenurodyta kitaip

Sutrumpintos pinigų srautų ataskaitos retrospektyviai pataisyti straipsniai:

	Pastabos	2018-01-01- 2018-09-30 iki tiksl.	2018-01-01- 2018-09-30 po tiksl.	2018-01-01- 2018-09-30 skirtumas
Grynasis pelnas		26.760	30.030	3.270
Nepiniginių sąnaudų (pajamų) atstatymas ir kiti koregavimai				
Nusidėvėjimo ir amortizacijos sąnaudos	6,7,8	20.424	20.424	-
Nuostolis iš ilgalaikio materialiojo turto vertės sumažėjimo (vertės sumažėjimo atstatymas)	7	(31)	(31)	-
Atsargų vertės sumažėjimas (atstatymas)		241	241	-
Aplinkos taršos leidimų perkainojimo sąnaudos (pajamos)		908	908	-
Kiti vertės sumažėjimai		(20.186)	(20.186)	-
Asociuotų įmonių (pelno) dalis	10	(184)	(184)	-
Pelno mokesčio sąnaudos		7.290	8.692	1.402
Dotacijų nusidėvėjimas	16	(6.452)	(6.452)	-
Atidėjinių (sumažėjimas) padidėjimas		373	4.406	4.033
Finansinio turto vertės sumažėjimas (vertės sumažėjimo atstatymas)		(226)	(226)	-
(Pelnas) nuostoliai iš ilgalaikio turto (išskyrus finansinį) perleidimo/nurašymo		(3)	(3)	-
Ilgalaikio turto (išskyrus finansinį turta) nurašymo sąnaudos		30	30	-
Finansinės ir investicinės veiklos rezultatų eliminavimas:				
- Palūkanų (pajamos)		(91)	(91)	-
- Palūkanų sąnaudos		400	400	-
- Kitos finansinės veiklos (pajamos) sąnaudos		7	7	-
Apyvartinio kapitalo pasikeitimas				
Prekybos gautinų sumų ir kitų gautinų sumų sumažėjimas (padidėjimas)		11.060	11.060	-
Atsargų ir išankstinių apmokėjimų sumažėjimas (padidėjimas)		(180)	(180)	-
Mokėtinų sumų ir gautų išankstinių apmokėjimų padidėjimas (sumažėjimas)		8.172	(533)	(8.705)
(Sumokėtas) pelno mokestis		(3.235)	(3.235)	-
Grynieji pagrindinės veiklos pinigų srautai		45.077	45.077	-
Investicinės veiklos pinigų srautai				
Ilgalaikio materialiojo ir nematerialiojo turto (įsigijimas)		(3.844)	(3.844)	-
Ilgalaikio materialiojo ir nematerialiojo turto perleidimas		8	8	-
Suteiktos paskolos		(3.926)	(3.926)	-
Investicijų į asocijuotas įmones perleidimas		4.049**	4.049**	-
Verslo dalies pardavimas		2.000***	2.000***	-
Gautos palūkanos		62	62	-
Gauti dividendai		70	70	-
Grynieji investicinės veiklos pinigų srautai		(1.581)	(1.581)	-
Finansinės veiklos pinigų srautai				
Sugražintos paskolos		(12.909)	(12.909)	-
Išperkamosios nuomos mokėjimai		(110)	(110)	-
(Sumokėtos) palūkanos		(400)	(400)	-
(Išmokėti) dividendai		(8.865)	(8.865)	-
Grynieji finansinės veiklos pinigų srautai		(22.284)	(22.284)	-
Grynasis pinigų ir pinigų ekvivalentų padidėjimas (sumažėjimas)		21.212	21.212	-
Pinigai ir pinigų ekvivalentai laikotarpio pradžioje		60.700	60.700	-
Pinigai ir pinigų ekvivalentai laikotarpio pabaigoje		81.912	81.912	-

SUTRUMPINTOS TARPINĖS FINANSINĖS INFORMACIJOS AIŠKINAMASIS RAŠTAS

Visos sumos tūkstančiais eurų, jei nenurodyta kitaip

5 Finansinės rizikos valdymas

Bendrovė vykdydama veiklą, gali patirti finansinę riziką, t. y. likvidumo riziką, rinkos riziką (užsienio valiutos riziką, palūkanų normų riziką tikrosios vertės bei pinigų srautų atžvilgiu, vertybinių popierių kainos riziką), kredito riziką.

Ši sutrumpinta tarpinė finansinė informacija neapima visos vadovybės informacijos, susijusios su finansinėmis rizikomis ir atskleidimų, privalomų rengiant metines finansines ataskaitas, todėl ji turi būti skaitoma kartu su metinėmis finansinėmis ataskaitomis už metus, pasibaigusius 2018 m. gruodžio 31 d.

Nuo 2018 m. gruodžio 31 d. jokių pokyčių rizikos valdyme ar rizikų valdymo politikoje nebuvo.

Finansinio turto ir įsipareigojimų tikroji vertė

Pagrindinis Bendrovės finansinis turtas ir įsipareigojimai, neatspindėti tikraja verte, yra prekybos ir kitos gautinos sumos, prekybos ir kitos skolos, ilgalaikės ir trumpalaikės finansinės skolos. Bendrovės finansinio turto bei finansinių įsipareigojimų tikraja verte per pelną (nuostolį), tikrosios vertės yra nustatytos remiantis aktyvios rinkos kainomis.

Tikroji vertė yra apibrėžiama kaip suma, už kurią gali būti apsieista turtu ar paslaugomis arba kuria gali būti užskaitytas tarpusavio įsipareigojimas tarp nesusijusių šalių, kurios ketina pirkti (parduoti) turtą arba užskaityti tarpusavio įsipareigojimą. Tikroji finansinio turto ir finansinių įsipareigojimų vertė yra paremta kotiruojamomis rinkos kainomis, diskontuotų pinigų srautų modeliais arba pasirinkimo sandorių („opcionų“) kainų modeliais priklausomai nuo aplinkybių.

Kiekvienos rūšies finansiniam turtui ir įsipareigojimams įvertinti yra naudojami tokie metodai ir prielaidos:

- Pinigų ir pinigų ekvivalentų, trumpalaikių prekybos ir kitų gautinų sumų, trumpalaikių suteiktų paskolų, trumpalaikių prekybos skolų ir kitų mokėtinų sumų bei trumpalaikių paskolų apskaitinė vertė yra artima jų tikrajai vertei;
- Ilgalaikių paskolų tikroji vertė nustatoma remiantis tokios pat ar panašios paskolos rinkos kaina arba palūkanų norma, kuri yra taikoma tuo metu tokio pat termino skoloms. 2019 m. rugsėjo 30 d. Bendrovė turėjo Luminor ir SEB bankų ilgalaikes paskolas, kurioms skaičiuojamos kintamos palūkanų normos. Ilgalaikių paskolų, už kurias mokamos kintamos palūkanos, tikroji vertė yra artima jų apskaitinei vertei tais atvejais, kai šių paskolų maržos atitinka šiuo metu rinkoje galiojančias paskolų maržas;
- Ilgalaikių gautinų ir mokėtinų sumų tikroji vertė nustatoma remiantis rinkos palūkanų norma, kuri taikoma tuo metu tokio pat termino atitinkamoms skoloms. 2019 m. rugsėjo 30 d. bendrovės ilgalaikių gautinų ir mokėtinų sumų diskonto norma atitiko rinkos palūkanų normą.

SUTRUMPINTOS TARPINĖS FINANSINĖS INFORMACIJOS AIŠKINAMASIS RAŠTAS

Visos sumos tūkstančiais eurų, jei nenurodyta kitaip

6 Ilgalaikis nematerialusis turtas

2019 m. ir 2018 m. rugsėjo 30 d. Bendrovės ilgalaikio nematerialiojo turto judėjimas pateikiamas žemiau:

	Programinė įranga	Apyvartiniai taršos leidimai	Kitas nematerialusis turtas	Iš viso
2017 m. gruodžio 31 d.				
Įsigijimo vertė	1.394	14.830	123	16.347
Sukaupta amortizacija	(988)	-	(121)	(1.109)
Likutinė vertė 2017 m. gruodžio 31 d.	406	14.830	2	15.238
2018 m. rugsėjo 30 d. pasibaigęs laikotarpis				
Likutinė vertė laikotarpio pradžioje	406	14.830	2	15.238
Įsigijimai	73	1	-	74
Gauta dotacija (16 pastaba)	-	2.554	-	2.554
Panaudoti apyvartiniai taršos leidimai	-	(908)	-	(908)
Apyvartinių taršos leidimų perkainojimas	-	24.994	-	24.994
Amortizacija	(146)	-	(2)	(148)
Likutinė vertė 2018 m. rugsėjo 30 d.	333	41.471	-	41.804
2018 m. gruodžio 31 d.				
Įsigijimo vertė	1.483	48.293	103	49.879
Sukaupta amortizacija	(1.179)	-	(103)	(1.282)
Likutinė vertė 2018 m. gruodžio 31 d.	304	48.293	-	48.597
2019 m. rugsėjo 30 d. pasibaigęs laikotarpis				
Likutinė vertė laikotarpio pradžioje	304	48.293	-	48.597
Įsigijimai	41	-	3	44
Sumažėjimas perleidus turtinį įnašą	(214)	-	-	(214)
Gauta dotacija (16 pastaba)	-	4.131	-	4.131
Panaudoti apyvartiniai taršos leidimai	-	(987)	-	(987)
Apyvartinių taršos leidimų perkainojimas	-	(435)	-	(435)
Amortizacija	(62)	-	(1)	(63)
Likutinė vertė 2019 m. rugsėjo 30 d.	69	51.002	2	51.073
2019 m. rugsėjo 30 d.				
Įsigijimo vertė	1.310	51.002	106	52.418
Sukaupta amortizacija	(1.241)	-	(104)	(1.345)
Likutinė vertė 2019 m. rugsėjo 30 d.	69	51.002	2	51.073

Įsigyti apyvartiniai taršos leidimai pripažįstami įsigijimo savikaina, Bendrovei nemokamai suteikiami apyvartiniai taršos leidimai yra pripažįstami, remiantis rinkos kainomis (biržos) tą dieną, kai nuosavybės teisė perduodama Bendrovei. Apyvartinių taršos leidimų tikroji vertė yra nustatoma remiantis aktyvioje rinkoje egzistuojančiomis kainomis, todėl yra priskiriama pirmam hierarchijos lygiui tikrosios vertės nustatymo modelyje. Po pirminio pripažinimo apyvartiniai taršos leidimai (įsigyti už įsigijimo savikainą ir gauti nemokamai) yra perkainojami tikrąja verte remiantis aktyvios rinkos kainomis kiekvieno ataskaitinio laikotarpio pabaigoje. Taršos leidimų perkainojimo metu susidariusia apskaitinės vertės padidėjimo suma, viršijanti įsigijimo vertę, yra didinamas perkainojimo rezervas nuosavame kapitale, o vertės sumažėjimo suma, viršijanti prieš tai sukauptą sumą rezerve, yra apskaitoma kitų bendrųjų pajamų ataskaitoje. Bendrovė atskirai apskaito įsigytus ir nemokamai gautus apyvartinius aplinkos taršos leidimus. Realizavus apyvartinius taršos leidimus, perkainojimo rezervo teigiamas likutis tiesiogiai pripažįstamas nepaskirstytame pelne.

SUTRUMPINTOS TARPINĖS FINANSINĖS INFORMACIJOS AIŠKINAMASIS RAŠTAS

Visos sumos tūkstančiais eurų, jei nenurodyta kitaip

7 Ilgalaikis materialusis turtas

2019 m. ir 2018 m. birželio 30 d. Bendrovės ilgalaikio materialiojo turto judėjimas pateikiamas žemiau:

	Žemė	Pastatai	Statiniai ir įrenginiai	Hidroelektrinės ir hidroakumuliacinės elektrinės statiniai ir įrenginiai	Rezervinės elektrinės statiniai ir įrenginiai	Kombinuotojo ciklo blokas	Vilniaus 3-ji termofikacinė elektrinė	Transporto priemonės	Kompiuterinė, ryšių ir kita orgtechnika	Kitas materialus ilgalaikis turtas	Nebaigta statyba	Iš viso
2017 m. gruodžio 31 d.												
Įsigijimo vertė	1.880	657	4.119	207.297	389.195	388.095	-	138	46	172	2.112	993.711
Sukauptas nusidėvėjimas	-	(56)	(1.587)	(94.508)	(216.483)	(77.082)	-	(122)	(45)	(117)	-	(390.000)
Sukauptas vertės sumažėjimas	-	-	-	-	(106.670)	-	-	-	-	-	(223)	(106.893)
Likutinė vertė 2017 m. gruodžio 31 d.	1.880	601	2.532	112.789	66.042	311.013	-	16	1	55	1.889	496.818
2018 m. rugsėjo 30 d. pasibaigęs laikotarpis												
Likutinė vertė laikotarpio pradžioje	1.880	601	2.532	112.789	66.042	311.013	-	16	1	55	1.889	496.818
Įsigijimai	-	-	-	10	23	21	-	-	2	-	3.709	3.765
Turtas, kuriuo apmokėtas akcinis kapitalas	-	-	-	-	-	-	3.850	-	-	-	-	3.850
Pardavimai	-	-	-	-	(8)	-	-	-	-	-	-	(8)
Nurašymai	-	-	-	(5)	(16)	-	(9)	-	-	-	-	(30)
Vertės sumažėjimo atstatymas	-	-	-	-	29	-	-	-	-	-	-	29
Vertės sumažėjimas	-	-	-	-	-	-	-	-	-	-	-	-
Perrašymai tarp straipsnių	-	-	-	2.910	21	-	-	-	-	-	(2.931)	-
Perklasifikavimas į nematerialų turtą	-	-	-	-	-	-	-	-	-	-	-	-
Perklasifikavimas iš/į atsargas	-	-	-	(67)	(234)	36	-	-	-	-	-	(265)
Nusidėvėjimas	-	(10)	(91)	(5.399)	(3.417)	(11.072)	(265)	(11)	(1)	(11)	-	(20.277)
Likutinė vertė 2018 m. rugsėjo 30 d.	1.880	591	2.441	110.238	62.440	299.998	3.576	5	2	44	2.667	483.882
2018 m. rugsėjo 30 d.												
Įsigijimo vertė	1.880	657	4.119	210.145	388.981	388.152	3.841	138	48	172	2.890	1.001.023
Sukauptas nusidėvėjimas	-	(66)	(1.678)	(99.907)	(219.900)	(88.154)	(265)	(133)	(46)	(128)	-	(410.277)
Sukauptas vertės sumažėjimas	-	-	-	-	(106.641)	-	-	-	-	-	(223)	(106.864)
Likutinė vertė 2018 m. rugsėjo 30 d.	1.880	591	2.441	110.238	62.440	299.998	3.576	5	2	44	2.667	483.882

SUTRUMPINTOS TARPINĖS FINANSINĖS INFORMACIJOS AIŠKINAMASIS RAŠTAS

Visos sumos tūkstančiais eurų, jei nenurodyta kitaip

7 Ilgalaikis materialusis turtas (tęsinys)

	Žemė	Pastatai	Statiniai ir įrenginiai	Hidroelektrinės ir hidroakumuliacinės elektrinės statiniai ir įrenginiai	Rezervinės elektrinės statiniai ir įrenginiai	Kombinuotojo ciklo blokas	Vilniaus 3-ji termofikacinė elektrinė	Transporto priemonės	Kompiuterinė, ryšių ir kita orgtechnika	Kitas materialus ilgalaikis turtas	Nebaigta statyba	Iš viso
2018 m. gruodžio 31 d.												
Įsigijimo vertė	1.845	666	3.581	210.852	383.882	387.278	3.841	148	49	172	1.538	993.852
Sukauptas nusidėvėjimas	-	(70)	(1.709)	(101.638)	(215.286)	(91.633)	(397)	(134)	(47)	(132)	-	(411.046)
Sukauptas vertės sumažėjimas	-	-	-	-	(106.312)	-	-	-	-	-	(223)	(106.535)
Likutinė vertė 2018 m. gruodžio 31 d.	1.845	596	1.872	109.214	62.284	295.645	3.444	14	2	40	1.315	476.271
2019 m. rugsėjo 30 d. pasibaigęs laikotarpis												
Likutinė vertė laikotarpio pradžioje	1.845	596	1.872	109.214	62.284	295.645	3.444	14	2	40	1.315	476.271
TFAS 16 taikymo įtaka – perklasifikavimas į naudojimo teise valdomą turtą*	-	-	-	-	(446)	-	-	-	-	-	-	(446)
Įsigijimai	-	-	-	18	21	54	22	3	-	-	314	432
Nurašymai	-	-	-	-	-	(8)	-	-	-	-	-	(8)
Turto perkainojimas	-	-	-	-	96	-	-	-	-	-	-	96
Vertės sumažėjimo atstatymas	-	-	-	-	33	-	-	-	-	-	-	33
Vertės sumažėjimas	-	-	-	-	(78)	-	-	-	-	-	-	(78)
Perrašymai tarp straipsnių	-	-	-	108	50	-	-	-	-	-	(158)	-
Perklasifikavimas iš/į atsargas	-	-	-	42	(4)	15	-	-	-	-	-	53
Nusidėvėjimas	-	(10)	(72)	(4.676)	(3.476)	(11.055)	(397)	(3)	-	(9)	-	(19.698)
Likutinė vertė 2019 m. rugsėjo 30 d.	1.845	586	1.800	104.706	58.480	284.651	3.069	14	2	31	1.471	456.655
2019 m. rugsėjo 30 d.												
Įsigijimo vertė	1.845	596	1.872	210.787	383.305	387.338	3.863	151	49	172	1.694	991.672
Sukauptas nusidėvėjimas	-	(10)	(72)	(106.081)	(241.742)	(102.687)	(794)	(137)	(47)	(141)	-	(451.711)
Sukauptas vertės sumažėjimas	-	-	-	-	(83.083)	-	-	-	-	-	(223)	(83.306)
Likutinė vertė 2019 m. rugsėjo 30 d.	1.845	586	1.800	104.706	58.480	284.651	3.069	14	2	31	1.471	456.655

* Perklasifikuota įsigaliojus 16 TFAS nuo 2019.01.01 (2.2 pastaba)

SUTRUMPINTOS TARPINĖS FINANSINĖS INFORMACIJOS AIŠKINAMASIS RAŠTAS

Visos sumos tūkstančiais eurų, jei nenurodyta kitaip

7 Ilgalaikis materialusis turtas (tęsinys)

2019 m. rugsėjo mėn. 30 d. perkainota verte apskaityto Bendrovės turto nepriklausomas vertinimas nebuvo atliekamas, kadangi Bendrovės vadovybės vertinimu tikroji turto vertė reikšmingai nesiskyrė nuo jų apskaitinės vertės.

Turtas, kuris apskaitomas perkainota verte, yra priskiriamas antram hierarchijos lygiui:

	1 lygis Aktyviose rinkose kotiruojamos kainos	2 lygis Kiti tiesiogiai arba netiesiogiai skelbiami rodikliai	3 lygis Neskelbiami rodikliai	Iš viso
Žemė	-	1.845	-	1.845
Pastatai	-	586	-	586
Statiniai ir įrenginiai	-	1.800	-	1.800
Transporto priemonės	-	14	-	14
Kompiuterinė, ryšių ir kita org. technika ir kitas materialusis turtas	-	33	-	33
Tikroji vertė 2019 m. rugsėjo 30 d.	-	4.278	-	4.278

2018 m. gruodžio 31 d. nepriklausomi turto vertintojai UAB APUS TURTAS atliko Bendrovės turto, apskaitomo perkainota verte, rinkos vertės įvertinimą. Vertinimas buvo atliekamas naudojant lyginamąjį ir išlaidų (kaštų) metodą. Žemės, pastatų ir statinių vertinimas atliktas lyginamuoju sandorių metodu. Norėdami nustatyti palyginamą sandorių bazę, vertintojai atsižvelgė į turto rūšį, paskirtį, vietą ir fizines savybes. Pagrindinė vertė, naudojama vertinant, yra kvadratinio metro kaina. Žemės, pastatų ir statinių rinkos vertei nustatyti vertintojai naudojo koreguojamuosius koeficientus, kurie buvo naudojami koreguoti palyginamą sandorių bazę. Vertintojai taip pat naudojo koeficientus, kad koreguotų vertę pagal vietą ((patvirtinti Valstybės įmonės Registrų centro direktoriaus 2018 m. gruodžio 27 d. įsakymu Nr. 495 „DĖL NEKILNOJAMOJO TURTO MASINIO VERTINIMO 2018 METŲ DUOMENŲ IR VIETOVĖS PATAISOS KOEFICIENTŲ PAGAL TURTO PASKIRTĮ IR VIETOVĖ TVIRTINIMO NUO 2019 M. SAUSIO 1 D.), vertės taip pat buvo pakoreguotos, naudojant fizinės būklės korekcinis koeficientus ir ploto korekcinis koeficientus.

2019 m. rugsėjo 30 d. sudarytų, bet neįvykdytų sutarčių kapitalinėms investicijoms atlikti vertė sudarė apie 37 tūkst. eurų.

2019 m. rugsėjo 30 d. Bendrovė yra įkeitusi bankams ilgalaikio materialiojo turto už 21.502 tūkst. eurų (2018 m. gruodžio 31 d. už 21.978 tūkst. eurų).

8 Naudojimo teise valdomas turtas

2019 m. rugsėjo 30 d. Bendrovės naudojimo teise valdomo turto judėjimas pateikiamas žemiau:

	Žemė	Pastatai	Transporto priemonės	Iš viso
2019 m. rugsėjo 30 d. pasibaigęs laikotarpis				
Likutinė vertė laikotarpio pradžioje	-	-	-	-
TFAS 16 taikymo įtaka – perklasifikavimas iš ilgalaikio materialaus turto*	-	-	446	446
Įsigijimai:	5.220	157	533	5.910
Iš jų pripažinimas Naudojimo teise valdomu turto 2019.01.01	5.220	157	449	5.826
Iš jų pasirašytos nuomos sutartys 2019.01.02-2019.09.30	-	-	84	84
Nurašymai ir perleidimai	-	-	(16)	(16)
Nusidėvėjimas	(54)	(30)	(140)	(224)
Likutinė vertė 2019 m. rugsėjo 30 d.	5.166	127	823	6.116
2019 m. rugsėjo 30 d.				
Įsigijimo vertė	5.220	157	1.233	6.610
Sukauptas nusidėvėjimas	(54)	(30)	(410)	(494)
Likutinė vertė 2019 m. rugsėjo 30 d.	5.166	127	823	6.116

* Perklasifikuota įsigaliojus 16 TFAS nuo 2019.01.01 (2.2 pastaba)

SUTRUMPINTOS TARPINĖS FINANSINĖS INFORMACIJOS AIŠKINAMASIS RAŠTAS

Visos sumos tūkstančiais eurų, jei nenurodyta kitaip

9 Investicinis turtas

2019 m. ir 2018 m. rugsėjo 30 d. Bendrovės investicinio turto judėjimas pateikiamas žemiau:

	Pastatai	Statiniai	Mašinos ir įrenginiai	Kiti įrenginiai, įranga ir įrankiai	Iš viso
2018 m. rugsėjo 30 d. pasibaigęs laikotarpis	-	-	-	-	-
Įsigijimai	3.731	100	4	377	4.212
Likutinė vertė 2018 m. gruodžio 31 d.	3.731	100	4	377	4.212
2019 m. rugsėjo 30 d. pasibaigęs laikotarpis	-	-	-	-	-
Likutinė vertė laikotarpio pradžioje	3.731	100	4	377	4.212
Įsigijimai	-	-	-	-	-
Vertės sumažėjimas	(202)	(37)	(2)	(153)	(394)
Likutinė vertė 2019 m. rugsėjo 30 d.	3.529	63	2	224	3.818

2018 m. vasario 27 d. nepriklausomas turto vertintojai NILL NILL, UAB atliko Vilniaus trečiosios termofikacinės elektrinės turto rinkos vertės įvertinimą. Rinkos vertė, vertės nustatymo dieną 2018 m. vasario 13 d. buvo 8.062 tūkst. eurų (ji apima tiek investicinį, tiek ilgalaikį turtą)

2018 m. kovo 30 d., AB „Ignitis gamyba“ akcininkei UAB „Ignitis grupė“ turtiniu įnašu apmokėjus naują 12.919.014 vnt. akcijų emisiją, Bendrovei buvo perduotas ilgalaikis turtas (paminėtas aukščiau), kurio dalis pagal Apskaitos politiką yra priskiriamas investiciniam turtui. Turtas klasifikuojamas, kaip Investicinis turtas (paminėtas aukščiau), jam priskirti pastatai, statiniai su juose neišardomai sumontuotais įrengimais ir įranga.

Investicinis turtas priskiriamas 2 hierarchijos lygiui:

	1 lygis Aktyviose rinkose kotiruojamos kainos	2 lygis Kiti tiesiogiai arba netiesiogiai skelbiami rodikliai	3 lygis Neskelbiami rodikliai	Iš viso
Pastatai	-	3.529	-	3.529
Statiniai ir įrenginiai	-	289	-	289
Tikroji vertė 2019 m. rugsėjo 30 d.	-	3.818	-	3.818

Kaip aprašyta aukščiau, dalis turto įnašo buvo klasifikuojama kaip investicinis turtas. Vertinimas atliktas turtiniam kompleksui, kurį sudaro nekilnojamas ir kilnojamas turtas. Vertinimas buvo atliktas nepriklausomų vertintojų UAB APUS TURTAS. 2019 m. balandžio 17 d. (įvertinimo data) Investicinio turto vertė – 3.818 tūkst. eurų. Vadovybės vertinimu, reikšmingų rinkos sąlygų pokyčių nebuvo, o tikroji investicinio turto vertė 2019 m. rugsėjo 30 d. yra maždaug tokia pati, kaip įvertino vertintojai.

Kilnojamo turto vertinimui atlikti buvo naudotas išlaidų (kaštų) metodas, kuris buvo pasirinktas remiantis tuo, jog vertinama turtas yra specialios paskirties ir neturi analogiškų palyginamųjų sandorių. Vertintojas pasirinko konservatyviausią, skaidriausią ir lengviausiai patikrinamą turto vertinimo metodą, kadangi šiuo atveju ir šiam metodui yra daugiausia objektyviai patikrinamų duomenų ir šiuo metodu nustatyta kaina kelia mažiausiai abejonių. Buvo nustatyti turto atkūrimo kaštai vertinamo turto sukūrimo skaičiavimo modeliu, kadangi vertintojas turi duomenų apie visus vertinamo turto įsigijimo kaštus. Nustatytas vertinamo turto fizinio nusidėvėjimo vertė. Skaičiavimai indeksuoti naudojant vartotojų metinį kainų indeksą

Nekilnojamo turto vertinimui atlikti buvo naudotas lyginamasis metodas naudojant informaciją apie įvykusius sandorius. Vertintojai atsižvelgė į vertinamo turto tipą, paskirtį, jo vietą ir fizines savybes formuojant palyginamųjų sandorių bazę. Nustatant vertinamo nekilnojamo turto rinkos vertę, vertintojai naudojo pataisos koeficientus, kuriais buvo koreguoti palyginamieji sandoriai. Buvo taikomi vietovės pataisos koeficientai (patvirtinti Valstybės įmonės Registrų centro direktoriaus 2018 m. gruodžio 27 d. įsakymu Nr. 495 „DĖL NEKILNOJAMOJO TURTO MASINIO VERTINIMO 2018 METŲ DUOMENŲ IR VIETOVĖS PATAISOS KOEFICIENTŲ PAGAL TURTO PASKIRTĮ IR VIETOVĖ TVIRTINIMO NUO 2019 M. SAUSIO 1 D.), fizinės būklės pataisos koeficientas bei ploto pataisos koeficientas.

SUTRUMPINTOS TARPINĖS FINANSINĖS INFORMACIJOS AIŠKINAMASIS RAŠTAS

Visos sumos tūkstančiais eurų, jei nenurodyta kitaip

10 Investicijos

2019 m. rugsėjo 30 d. ir 2018 m. gruodžio 31 d. Bendrovės investicijas į asocijuotąsias įmones sudarė:

Įmonė	Įmonės buveinės adresas	Įmonės valdomų akcijų dalis 2019-09-30	Įmonės valdomų akcijų dalis 2018-12-31	Pagrindinė veikla
Bankrutuojanti UAB „Geoterma“ nuo 2019-03-26	Lypkių g. 53, LT-94100 Klaipėda, Lietuva	23,44 proc.	23,44 proc.	Geoterminės energijos gamyba
UAB Ignitis grupės paslaugų centras	Juozapavičiaus g. 13, Vilnius, Lietuva	22,23 proc.	20,01 proc.	Informacinių technologijų paslaugos
UAB Verslo aptarnavimo centras	P. Lukšio g. 5B, LT-08221 Vilnius, Lietuva	15,00 proc.*	15,00 proc.	Viešųjų pirkimų, apskaitos bei darbo santykių administravimo paslaugos

* Žr. 3 skyrių. *Pagrindiniai apskaitiniai vertinimai ir įvertinimo neapibrėžtumai* dėl vadovybės sprendimo taikyti nuosavybės metodo apskaitą UAB Verslo aptarnavimo centras investicijai.

2019 m. birželio 28 d. Bendrovė įsigijo 897.326 vnt. UAB „Ignitis grupės paslaugų centras“ akcijų, apmokėjo nepiniginiu įnašu –Turto valdymo sistema, kurios vertinimą atliko viešųjų pirkimu būdu atrinktas nepriklausomas turto vertintojas UAB APUS TURTAS, nustatęs, kad vertinamo turto rinkos vertė turto vertinimo dieną (2019 m. sausio 17 d.) yra 260 tūkst. eurų.

Per 2019 metų antrąjį ketvirtį buvo padidintas asocijuotos įmonės įstatinis kapitalas:

Asocijuota įmonė	Emisijos data	Naujai išleistų akcijų skaičius*	Akcijos nominali vertė, Eur	Bendra emisijos vertė, tūkst. eurų	Apmokėta dalis, tūkst. eurų	Naujos įstatų redakcijos data
UAB Ignitis grupės paslaugų centras	2019-03-19	897.326	0,29	260	260	2019-06-28
Iš viso:				260	260	

* Bendrovei priklausanti išleistų akcijų dalis

Bendrovė investicijas į asocijuotas įmones apskaito nuosavybės metodu.

Bendrovės investicijas į asocijuotas įmones pokyčiai sudarė:

	Apskaitinė vertė 2018-12-31	Vertės sumažėjimas	Bendrovei tenkanti rezultato dalis	Gauti dividendai	Apskaitinė vertė 2019-09-30
Bankrutuojanti UAB „Geoterma“	-	-	-	-	-
UAB Ignitis grupės paslaugų centras	1.446	322	109	(65)	1.812
UAB Verslo aptarnavimo centras	142	104	58	(18)	286
Iš viso	1.588	426	167	(83)	2.098

	Įsigijimo vertė	Vertės sumažėjimas	Bendrovei tenkanti rezultato dalis	Apskaitinė vertė 2018-12-31
Bankrutuojanti UAB „Geoterma“	2.142	(2.142)	-	-
UAB Ignitis grupės paslaugų centras	1.287	189	(30)	1.446
UAB Verslo aptarnavimo centras	87	95	(40)	142
Iš viso	3.516	(1.858)	(70)	1.588

SUTRUMPINTOS TARPINĖS FINANSINĖS INFORMACIJOS AIŠKINAMASIS RAŠTAS

Visos sumos tūkstančiais eurų, jei nenurodyta kitaip

11 Suteiktos paskolos

Bendrovė pasirašė Grupės sąskaitos sutartį, pagal kurią 2019 m. rugsėjo 30 d. Bendrovė buvo suteikusi 49.968 tūkst. eurų paskolų UAB „Ignitis grupės“ grupės įmonėms (2018 m. gruodžio 31 d. 49.950 tūkst. eurų). Šioms paskoloms taikoma rinkos palūkanų norma ir visos paskolos yra trumpalaikės (iki vienerių metų). Susitarimo tikslas yra efektyviai valdyti pinigų likučius Ignitis grupės įmonių grupės lygiu.

12 Įstatinis kapitalas

2019 m. rugsėjo 30 d. ir 2018 m. gruodžio 31 d. Bendrovės įstatinis kapitalas buvo lygus 187.920.762 eurams ir buvo padalintas į 648.002.629 vienetų 0,29 euro nominaliosios vertės paprastąsias vardines akcijas. Visos akcijos yra pilnai apmokėtos.

2019 m. rugsėjo 30 d. ir 2018 m. gruodžio 31 d. Bendrovės akcininkai buvo:

Akcininkai	Akcinis kapitalas 2019-09-30		Akcinis kapitalas 2018-12-31	
	(eurai)	proc.	(eurai)	proc.
UAB „Ignitis grupė“	181.938.103	96,82	181.938.103	96,82
Kiti akcininkai	5.982.659	3,18	5.982.659	3,18
Iš viso	187.920.762	100,00	187.920.762	100,00

UAB „Ignitis grupė“ priklauso Lietuvos valstybei, atstovaujama Lietuvos Respublikos Finansų ministerijos (100,00 proc.).

13 Dividendai

2019 m. rugsėjo 27 d. AB „Ignitis gamyba“ eilinis visuotinis akcininkų susirinkimas priėmė sprendimą išmokėti 0,029 eurų dividendų vienai akcijai už šešių mėnesių laikotarpį pasibaigusį 2019 m. birželio 30 d.

Patvirtinti dividendai, tenkantys vienai akcijai yra pateikiami žemiau:

	2019-09-30	2018-09-30
Dividendų suma (tūkst. eurų)	25.272	23.795
Akcijų skaičiaus svertinis vidurkis (vienetais)	648.002.629	643.108.108
Dividendai vienai akcijai (eurais)	0,039	0,037

2018 m. kovo 26 d. AB „Ignitis gamyba“ eilinis visuotinis akcininkų susirinkimas priėmė sprendimą išmokėti 0,014 eurų dividendų vienai akcijai už 2017 m. liepos-gruodžio mėn., iš viso 8.891 tūkst. eurų.

2018 m. rugsėjo 28 d. AB „Ignitis gamyba“ neeilinis visuotinis akcininkų susirinkimas priėmė sprendimą išmokėti 0,023 eurų dividendų vienai akcijai už 2018 m. sausio-birželio mėn., iš viso 14.904 tūkst. eurų.

2019 m. balandžio 12 d. AB „Ignitis gamyba“ eilinis visuotinis akcininkų susirinkimas priėmė sprendimą išmokėti 0,01 eurų dividendų vienai akcijai už 2018 m. liepos - gruodžio mėn., iš viso 6.480 tūkst. eurų.

14 Gautos paskolos

Bendrovės paskolos pagal grąžinimo terminus:

	2019-09-30	2018-12-31
Ilgalaikės paskolos		
Luminor Bank AB Lietuvos skyrius, eurais, grąžintina iki 2027 m. kovo 31 d.	7.968	8.888
AB SEB bankas, eurais, grąžintina iki 2027 m. liepos 06 d.	14.453	24.731
Ilgalaikių paskolų iš viso	22.421	33.619
Trumpalaikės paskolos ir ilgalaikių paskolų einamųjų metų dalis		
Luminor Bank AB Lietuvos skyrius, eurais, grąžintina iki 2027 m. kovo 31 d.	1.226	1.226
AB SEB bankas, eurais, grąžintina iki 2027 m. liepos 06 d.	3.191	3.191
Trumpalaikių paskolų ir ilgalaikių paskolų einamųjų metų dalis iš viso	4.417	4.417

Už suteiktas paskolas Bendrovė yra įkeitusi ilgalaikį materialųjį turtą 21.267 tūkst. eurų sumai, pinigines lėšas bei būsimąsias įplaukas į banko sąskaitas.

SUTRUMPINTOS TARPINĖS FINANSINĖS INFORMACIJOS AIŠKINAMASIS RAŠTAS

Visos sumos tūkstančiais eurų, jei nenurodyta kitaip

15 Nuomos įsipareigojimai

Bendrovės mokėjimai pagal nuomos sutartis sudarė:

	2019-09-30	2018-12-31
Minimalios įmokos		
Per pirmus metus	444	150
Per antrus – penktus metus	1.300	34
Po penkerių metų	15.291	-
Iš viso	17.035	184
Būsimos finansinės sąnaudos		
Per pirmus metus	(217)	(12)
Per antrus – penktus metus	(845)	-
Po penkerių metų	(10.150)	-
Iš viso	(11.212)	(12)
Apskaitinė vertė	5.823	172

16 Dotacijos

Dotacijų likutį sudaro dotacijos, susijusios su turto įsigijimo finansavimu. Per devynis mėnesius, pasibaigusius 2019 m. rugsėjo 30 d. dotacijų judėjimą sudarė:

	Dotacijos, susijusios su turtu			Iš viso
	Kuro deginimo įrengimai ir kitas turtas	Atnaujinimo, gamtosauginių ir saugumo normų gerinimo projektas	Apyvartinių taršos leidimų dotacijos	
Likutis 2018 m. sausio 1 d.	26.780	149.896	1.199	177.875
Gautos dotacijos	-	-	2.555	2.555
Nekilnojamojo turto, įrangos ir įrengimų nusidėvėjimas	(480)	(5.971)	-	(6.451)
Panaudota apyvartinių taršos leidimų dotacija	-	-	(164)	(164)
Likutis 2018 m. rugsėjo 30 d.	26.300	143.925	3.590	173.815
Likutis 2019 m. sausio 1 d.	26.462	140.998	3.579	171.039
Gautos dotacijos	-	-	4.131	4.131
Nekilnojamojo turto, įrangos ir įrengimų nusidėvėjimas	(318)	(5.961)	-	(6.279)
Panaudota apyvartinių taršos leidimų dotacija	-	-	(70)	(70)
Likutis 2019 m. rugsėjo 30 d.	26.144	135.037	7.640	168.821

Per 2019 m. devynių mėnesių laikotarpį, pasibaigusį rugsėjo 30 d., Bendrovės dotacijos, susijusios su turtu, sumažėjo 6.307 tūkst. eurų, t. y. ilgalaikio materialiojo turto nusidėvėjimo suma. Ši suma sumažino ilgalaikio materialiojo turto nusidėvėjimo sąnaudas bendrųjų pajamų ataskaitoje.

SUTRUMPINTOS TARPINĖS FINANSINĖS INFORMACIJOS AIŠKINAMASIS RAŠTAS

Visos sumos tūkstančiais eurų, jei nenurodyta kitaip

17 Atidėjiniai

2019 m. ir 2018 m. rugsėjo 30 d. Atidėjinių išmestam taršos kiekiui trumpalaikės dalies judėjimas pateikiamas žemiau:

	2019	2018
Likutis sausio 1 d.	894	528
Panaudoti taršos leidimai	(987)	(907)
Panaudotų apyvartinių taršos leidimų perkainojimas	93	379
Atidėjiniai išmestam taršos kiekiui*	359	141
Likutis rugsėjo 30 d.	359	141

* Bendrųjų pajamų ataskaitoje atidėjinių išmestam taršos kiekiui sąnaudos apskaitomos atėmus panaudotą valstybės dotacijos dalį (16 pastaba).

Bendrovė 2019 m. rugsėjo 30 d. Atidėjinių straipsnyje ilgalaikių įsipareigojimų dalyje apskaitė po 12 kalendorinių mėnesių grąžintą 1.219 tūkst. eurų VIAP lėšų sumą (2018 m. gruodžio 31 d. 4.875 tūkst. eurų). Grąžintina VIAP lėšų suma susidarė dėl mažesnių faktinių pastoviųjų ir kintamųjų sąnaudų, patirtų teikiant reguliuojamas paslaugas, nei VERT nustatyta prognozuota suma. 2018 m. gruodžio 31 d. ilgalaikė mokėtina suma buvo apskaityta amortizuota savikaina, naudojant efektyvios palūkanų normos metodą. Diskontuojant mokėtinas VIAP lėšų sumas per grąžinimo laikotarpį taikyta 0,92 proc. diskonto norma, o diskontavimo įtaka, kuri neįtraukta į aukščiau įvardintas sumas, 2018 m. gruodžio 31 d. sudarė 86 tūkst. eurų ir buvo apskaityta Kitų finansinės veiklos pajamų straipsnyje. 2019 m. rugsėjo 30 d. diskontavimo įtaka perskaičiuota nebuvo, nes pokyčio įtaka nereikšminga. Atidėjinių straipsnyje trumpalaikių įsipareigojimų dalyje 2019 m. rugsėjo 30 d. buvo apskaityta 4.349 tūkst. eurų (2018 m. gruodžio 31 d. 2.765 tūkst. eurų) mokėtina VIAP lėšų suma, kuri bus kompensuota per ateinančius 12 kalendorinių mėnesių.

2019 m. rugsėjo 30 d. buvo sukauptas įsipareigojimas Elektrėnų komplekso 5 ir 6 blokų demontavimui bei kaminų išardymui. Bendra įsipareigojimo suma – 2.809 tūkst. eurų., iš kurios ilgalaikius įsipareigojimus sudaro 2.322 tūkst. eurų, trumpalaikius – 487 tūkst. Eurų.

Pagrindinė 5 ir 6 blokų bei kaminų demontavimo priežastis yra sveikata ir saugumas. Bendrovė viešai paskelbė ketinanti atlikti darbus, šiuo metu paskelbtas viešas konkursas. Dėl nurodytų priežasčių Bendrovė turi neatšaukiamą įsipareigojimą, todėl atidėjiniai buvo pripažinti pagal 37-ąjį TAS „Atidėjiniai, neapibrėžtieji įsipareigojimai ir neapibrėžtasis turtas“.

2018 m. gruodžio 31 d. buvo sukauptas įsipareigojimas Elektrėnų komplekso 5 ir 6 blokų demontavimui bei kaminų išardymui. Bendra įsipareigojimo suma – 1.573 tūkst. eurų., iš kurios ilgalaikius įsipareigojimus sudaro 723 tūkst. eurų, trumpalaikius – 850 tūkst. eurų.

18 Pajamos pagal sutartis su klientais

Pripažintos pajamos pagal sutartis su klientais:

	2019-01-01- 2019-09-30	2018-01-01- 2018-09-30 (pertvarkyta*)
Elektros pardavimas	44.577	46.694
<i>tame tarpe VIAP pajamos</i>	-	-
Galios rezervavimo pajamos	33.723	36.982
Kitos sisteminės paslaugos	18.161	13.003
Šilumos energijos pajamos	2.864	2.651
Atsargų pardavimas	4.292	-
Kitos veiklos pajamos	1.588	1.266
Pajamų iš viso	105.205	100.596

* Kai kurios nurodytos sumos nesutampa su 2018 m. sutrumpinta finansine informacija ir atspindi koregavimus, atskleistus 4 pastaboje.

Visos pajamos pagal sutartis su klientais skaičiuojamos įvertinant sandorio kainą nustatytą sutartyje. Dažniausiai Bendrovė gauna apmokėjimus iš karto suteikus paslaugas. Retais atvejais gali būti susitarta dėl atidėto mokėjimo sąlygų, tačiau mokėjimų atidėjimas niekada neviršija dvylikos mėnesių, todėl sandorio kaina nėra koreguojama įvertinant finansavimo santykių įtaką pajamų pripažinimui.

SUTRUMPINTOS TARPINĖS FINANSINĖS INFORMACIJOS AIŠKINAMASIS RAŠTAS

Visos sumos tūkstančiais eurų, jei nenurodyta kitaip

19 Segmentų ataskaita

Bendrovės vadovybė analizuoja Bendrovės veiklą atskirdama ją į reguliuojamą ir komercinę. Į reguliuojamą veiklą yra įtraukiamos Rezervinės elektrinės pajamos iš šilumos ir elektros energijos gamybos, balansavimo ir reguliavimo, galios rezervavimo, įskaitant Kruonio hidroakumuliacinės elektrinės galios rezervavimo pajamas. Komercinė veikla apima elektros energijos prekybą laisvojoje rinkoje, elektros energijos gamybą Kauno Algirdo Brazausko hidroelektrinėje bei Kruonio hidroakumuliacinėje elektrinėje ir susijusias balansavimo ir reguliavimo paslaugas. Visos segmentų pajamos yra iš išorės klientų. Administracinės sąnaudos yra paskirstomos tarp reguliuojamos ir komercinės veiklos pagal veiklos sąnaudas.

Pagrindinis veiklos efektyvumo matavimo rodiklis yra koreguota EBITDA, kuri skaičiuojama remiantis finansinių ataskaitų, parengtų pagal TFAS, duomenimis ir atliekant koregavimus, susijusius su pozicijomis, kurios nėra pripažįstamos pagal TFAS nuostatas.

Bendrovės informacija apie segmentus sausio – rugsėjo mėn. laikotarpį, pasibaigusį 2019 m. rugsėjo 30 d. yra pateikta žemiau:

2019	Reguliuojama veikla	Komercinė veikla	Iš viso
Elektros pardavimas	1.044	43.533	44.577
Galios rezervavimo pajamos	32.708	1.015	33.723
Kitos sisteminės paslaugos	18.161	-	18.161
Šilumos energijos pajamos	2.864	-	2.864
Atsargų pardavimas	-	4.292	4.292
Kitos veiklos pajamos	-	1.588	1.588
Kitos pajamos	-	10.369	10.369
Segmentų pajamų iš viso	54.777	60.797	115.574
Elektros, dujų prekybai ir susijusių paslaugų pirkimai, dujų ir mazuto pirkimai	(19.130)	(23.580)	(42.710)
Veiklos sąnaudos	(8.838)	(5.773)	(14.611)
EBITDA	26.809	31.444	58.253
Vadovybės koregavimai	(6.041)	(9.276)	(15.317)
Gauta kompensacija iš LR Finansų ministerijos*	-	(9.276)	(9.276)
Vadovybės koregavimai susiję su leistinu reguliuojamos veiklos pelnu**	(6.041)	-	(6.041)
Koreguota EBITDA***	20.768	22.168	42.936
Kiti koregavimai	(10.209)	(3.336)	(13.545)
Ilgalaikio turto nusidėvėjimo ir amortizacijos sąnaudos	(10.209)	(3.497)	(13.706)
Ilgalaikio ir kito turto vertės sumažėjimas (padidėjimas)	-	764	764
Apyvartinių taršos leidimų ir atidėjinių perkainavimas	-	(603)	(603)
Veiklos pelnas	16.600	28.108	44.708
Finansinės pajamos			222
Finansinės (sąnaudos)			(522)
Asocijuotų įmonių rezultatų dalis			333
Pelnas prieš apmokestinimą			44.741

* Vadovybės koregavimas, naudojamas apskaičiuojant Koreguotą EBITDA***, yra susiję su gauta kompensaciją dėl Alstom Power Ltd galimai padarytos žalos 2005–2009 m.

** Vadovybės koregavimas parodo, kaip pasikeistų Bendrovės teikiamų reguliuojamų paslaugų pajamos (ir, atitinkamai, EBITDA) lyginant su esamomis, jeigu pajamos buvo pripažįstamos tokia suma, kuri atitiktų leistiną, vadovaujantis VERT metodikomis apskaičiuota, pajamų suma, atsižvelgiant į leistiną uždirbti investicijų grąžą ir faktines per laikotarpį patirtas paslaugų teikimo sąnaudas. Vadovybės vertinimu Koreguotos EBITDA rodiklis tiksliau atspindi rezultatus ir leidžia geriau palyginti rezultatus tarp laikotarpių, nes parodo faktinius ataskaitinio laikotarpio veiklos rezultatus, eliminuojant efektą, susidarantį dėl neatitikimo tarp einamiesiems metams VERT nustatytų prognozuotų sąnaudų, pagal kurias apskaičiuotos reguliuojamų paslaugų kainos, ir faktiškai patirtų sąnaudų, bei eliminuojant einamųjų metų reguliuojamų paslaugų kainoje VERT įvertintus praėjusių laikotarpių leistinos ir faktinės investicijų grąžos skirtumus, kurie gali turėti tiek teigiamos, tiek neigiamos įtakos einamųjų metų rezultatams.

*** Koreguota EBITDA – iš EBITDA papildomai eliminuojami vadovybės koregavimai. EBITDA = Pelnas (nuostoliai) prieš apmokestinimą + finansinės veiklos sąnaudos – finansinės veiklos pajamos - gauti dividendai + nusidėvėjimo ir amortizacijos sąnaudos + vertės sumažėjimo sąnaudos + ATL perkainavimo (pajamos)/sąnaudos + ilgalaikio materialaus turto nurašymai.

SUTRUMPINTOS TARPINĖS FINANSINĖS INFORMACIJOS AIŠKINAMASIS RAŠTAS

Visos sumos tūkstančiais eurų, jei nenurodyta kitaip

19 Segmentų ataskaita (tęsinys)

Bendrovės informacija apie segmentus sausio – rugsėjo mėn. laikotarpį, pasibaigusį 2018 m. rugsėjo 30 d. yra pateikta žemiau:

2018 (pertvarkyta*)	Reguliuojama veikla	Komercinė veikla	Iš viso
Elektros pardavimas	4.510	42.184	46.694
VIAP pajamos	-	-	-
Galios rezervavimo pajamos	35.847	1.135	36.982
Kitos sisteminės paslaugos	13.003	-	13.003
Šilumos energijos pajamos	2.651	-	2.651
Atsargų pardavimas	-	-	-
Kitos veiklos pajamos	-	1.266	1.266
Kitos pajamos	-	553	553
Segmentų pajamų iš viso	56.011	45.138	101.149
Elektros, dujų prekybai ir susijusių paslaugų pirkimai, dujų ir mazuto pirkimai	(25.048)	(20.793)	(45.841)
Veiklos sąnaudos	(9.358)	(3.418)	(12.776)
EBITDA	21.605	20.927	42.532
Vadovybės koregavimai	(4.669)	-	(4.669)
Vadovybės koregavimai susiję su leistinu reguliuojamos veiklos pelnu**	(4.669)	-	(4.669)
Koreguota EBITDA***	16.936	20.927	37.863
Kiti koregavimai	(10.162)	6.482	(3.680)
Ilgalaikio turto nusidėvėjimo ir amortizacijos sąnaudos	(10.162)	(3.811)	(13.973)
Ilgalaikio ir kito turto vertės sumažėjimas (padidėjimas)	-	(492)	(492)
Apyvartinių taršos leidimų ir atidėjinių perkainavimas	-	10.785	10.785
Veiklos pelnas	11.443	27.409	38.852
Finansinės pajamos			92
Finansinės (sąnaudos)			(408)
Asocijuotų įmonių rezultatų dalis			184
Pelnas prieš apmokestinimą			38.720

* Kai kurios nurodytos sumos nesutampa su 2018 m. sutrumpinta tarpine finansine informacija ir atspindi koregavimus, atskleistus 4 pastaboje.

** Vadovybės koregavimas parodo, kaip pasikeistų Bendrovės teikiamų reguliuojamų paslaugų pajamos (ir, atitinkamai, EBITDA) lyginant su esamomis, jeigu pajamos buvo pripažįstamos tokia suma, kuri atitiktų leistiną, vadovaujantis VERT metodikomis apskaičiuota, pajamų suma, atsižvelgiant į leistiną uždirbti investicijų grąžą ir faktines per laikotarpį patirtas paslaugų teikimo sąnaudas. Vadovybės vertinimu Koreguotos EBITDA rodiklis tiksliau atspindi rezultatus ir leidžia geriau palyginti rezultatus tarp laikotarpių, nes parodo faktinius ataskaitinio laikotarpio veiklos rezultatus, eliminuojant efektą, susidarantį dėl neatitikimo tarp einamiesiems metams VERT nustatytų prognozuotų sąnaudų, pagal kurias apskaičiuotos reguliuojamų paslaugų kainos, ir faktiškai patirtų sąnaudų, bei eliminuojant einamųjų metų reguliuojamų paslaugų kainoje VERT įvertintus praėjusių laikotarpių leistinos ir faktinės investicijų grąžos skirtumus, kurie gali turėti tiek teigiamos, tiek neigiamos įtakos einamųjų metų rezultatams.

*** Koreguota EBITDA – iš EBITDA papildomai eliminuojami vadovybės koregavimai. EBITDA = Pelnas (nuostoliai) prieš apmokestinimą + finansinės veiklos sąnaudos – finansinės veiklos pajamos - gauti dividendai + nusidėvėjimo ir amortizacijos sąnaudos + vertės sumažėjimo sąnaudos + ATL perkainavimo (pajamos)/sąnaudos + ilgalaikio materialaus turto nurašymai.

SUTRUMPINTOS TARPINĖS FINANSINĖS INFORMACIJOS AIŠKINAMASIS RAŠTAS

Visos sumos tūkstančiais eurų, jei nenurodyta kitaip

20 Kitos pajamos

2019 m. ir 2018 m. rugsėjo 30 d. Bendrovės kitas pajamas sudarė:

	2019-01-01- 2019-09-30	2018-01-01- 2018-09-30 (pertvarkyta*)
Pelnas iš ilgalaikio materialiojo turto perleidimo	-	3
Sankcijos	520	52
Turto nuomos pajamos	426	408
Kitos pajamos**	9.423	90
Iš viso	10.369	553

* Kai kurios nurodytos sumos nesutampa su 2018 m. sutrumpinta tarpine finansine informacija ir atspindi koregavimus, atskleistus 4 pastaboje.

** 2019 m. vasario 11 d. Lietuvos Respublikos Finansų ministerija Bendrovei pervedė 9.276 tūkst. eurų dydžio kompensaciją dėl Alstom Power Ltd galimai padarytos žalos 2005–2009 m. vykdant akcinės bendrovės Lietuvos elektrinės (kurios teises ir pareigas perėmė Bendrovė) projektą „Žemo slėgio NOx degiklių ir degiklių valdymo sistemos su kaitinimo kontrolės ir apsaugos nuo sprogmų įrenginiais ir blokatoriais įrengimas“. Šią kompensaciją Lietuvos Respublikai paskyrė Didžiosios Britanijos teismas.

21 Sandoriai tarp susijusių šalių

2019 m. sausio – rugsėjo mėn. Bendrovės sandoriai su susijusiomis šalimis ir likučiai 2019 m. rugsėjo 30 d. sudarė:

Susijusios šalys	Mokėtinos sumos ir sukauptos sąnaudos	Gautinos sumos ir pajamos, už kurias dar neišrašytos sąskaitos	Suteiktos paskolos	Pirkimai	Pardavimai
	2019-09-30	2019-09-30	2019-09-30	2019-01-01- 2019-09-30	2019-01-01- 2019-09-30
Bendrovės asocijuotos įmonės	172	-	521	672	5
Ignitis grupės įmonės	1.011	49	49.447	6.687	202
Patronuojanti bendrovė UAB „Ignitis grupė“	50	-	-	214	-
Valstybės kontroliuojamos EPSO-G grupės įmonės	2.451	9.999	-	12.070	56.381
Vertės sumažėjimas	-	-	-	-	-
Iš viso	3.684	10.048	49.968	19.643	56.588

Bendrovė vykdo paskirtosios įmonės funkcijas, t. y. supirko visą vėjo jėgainėse prognozuotą pagaminti elektros energiją ir pardavė ją elektros biržoje. Susijusių sandorių lentelėse vėjo jėgainių pagamintos elektros energijos pirkimai (2019 m. sausio – rugsėjo mėn. suma 6.687 tūkst. eurų, 2018 m. sausio – rugsėjo mėn. 7.724 tūkst. eurų) ir pardavimai (2019 m. sausio – rugsėjo mėn. suma 56.381 tūkst. eurų, atitinkamai 2018 m. sausio – rugsėjo mėn. 96.777 tūkst. eurų) apima visą sandorių sumą Bendrovės pardavimo pajamose.

21 Sandoriai tarp susijusių šalių (tęsinys)

2018 m. sausio – rugsėjo mėn. Bendrovės sandoriai su susijusiomis šalimis ir likučiai 2018 m. gruodžio 31 d. sudarė:

Susijusios šalys	Mokėtinos sumos ir sukauptos sąnaudos	Gautinos sumos ir pajamos, už kurias dar neišrašytos sąskaitos	Suteiktos paskolos	Pirkimai	Pardavimai
	2018-12-31	2018-12-31	2018-12-31	2018-01-01- 2018-09-30	2018-01-01- 2018-09-30
Bendrovės asocijuotos įmonės	159	144	521	784	5
„Lietuvos energija“ grupės įmonės	1.498	2.023	49.447	7.724	159
Patronuojanti bendrovė „Lietuvos energija“, UAB	60	-	-	340	9
Valstybės kontroliuojamos EPSO-G grupės įmonės	2.923	11.714	-	23.639	96.777
Vertės sumažėjimas	-	(125)	-	-	-
Iš viso	4.640	13.756	49.968	32.487	96.950

Nebuvo suteikta ar gauta jokių su susijusiomis šalimis mokėtinomis ar iš jų gautinomis sumomis susijusių garantijų ar užstatų. Susijusių šalių gautinas ir mokėtinas sumas tikimasi padengti pinigais arba užskaitomis su atitinkamoms susijusiomis šalimis mokėtinomis / gautinomis sumomis iš atitinkamų susijusių šalių.

SUTRUMPINTOS TARPINĖS FINANSINĖS INFORMACIJOS AIŠKINAMASIS RAŠTAS

Visos sumos tūkstančiais eurų, jei nenurodyta kitaip

22 Išmokos vadovybei

	2019-01-01- 2019-09-30	2018-01-01- 2018-09-30
Išmokos, susijusios su darbo santykiais (tūkst. eurų)	261	192
Iš jų: kitos reikšmingos sumos priskaičiuotos vadovybei (tūkst. eurų)	35	33
Vadovų skaičius rugsėjo 30 d.	4	4

2019 m. ir 2018 m. vadovybe yra laikomi generalinis direktorius bei tarnybų direktoriai (tarp jų ir laikinai einantys tarnybos direktoriaus pareigas).

23 Kitos sąnaudos

	2019-01-01- 2019-09-30	2018-01-01- 2018-09-30
Kitos sąnaudos	1.345	1.936
Veiklos mokesčiai	1.361	1.442
Turto apsauga	250	441
Verslo aptarnavimo ir valdymo paslaugos	356	375
Draudimas	111	174
Nuoma	19	107
Auditas	51	29
Gautinų sumų vertės sumažėjimas (atstatymas)	2.445	2
Iš viso	5.938	4.506

SUTRUMPINTOS TARPINĖS FINANSINĖS INFORMACIJOS AIŠKINAMASIS RAŠTAS

Visos sumos tūkstančiais eurų, jei nenurodyta kitaip

24 Finansinių instrumentų tikroji vertė

Tikroji vertė yra vertė, už kurią vertinimo dieną dabartinėmis rinkos sąlygomis būtų parduodamas turtas arba perleidžiamas įsipareigojimas pagal tvarkingą sandorį pagrindinėje (arba palankiausioje) rinkoje, nepriklausomai nuo to, ar ši kaina tiesiogiai stebima, ar nustatoma taikant vertinimo metodiką.

	Apskaitinė vertė		Tikroji vertė	
	Iš viso	1 lygis	2 lygis	3 lygis
Tikroji vertė 2018 m. gruodžio 31 d.				
Finansinis turtas				
Gautinos sumos pagal sutartis su klientais	12.037	-	-	12.037
Kitas finansinis turtas	4.019	-	-	4.019
Suteiktos paskolos	49.950	-	-	49.950
Pinigai ir pinigų ekvivalentai	47.885	47.885	-	-
Finansinis turtas iš viso	113.891	47.885	-	66.006
Finansiniai įsipareigojimai				
Paskolos	(38.036)	-	-	(38.036)
Nuomos įsipareigojimai	(172)	-	-	(172)
Mokėtinos sumos ir įsipareigojimai	(13.425)	-	-	(13.425)
Finansinių įsipareigojimų iš viso	(51.633)	-	-	(51.633)
Tikroji vertė 2019 m. rugsėjo 30 d.				
Finansinis turtas				
Gautinos sumos pagal sutartis su klientais	12.533	-	-	12.533
Kitas finansinis turtas	7.947	-	-	7.947
Suteiktos paskolos	49.968	-	-	49.968
Pinigai ir pinigų ekvivalentai	80.841	80.841	-	-
Finansinis turtas iš viso	151.289	80.841	-	70.448
Finansiniai įsipareigojimai				
Paskolos	(26.838)	-	-	(26.838)
Nuomos įsipareigojimai	(5.823)	-	-	(5.823)
Mokėtinos sumos ir įsipareigojimai	(13.656)	-	-	(13.656)
Finansinių įsipareigojimų iš viso	(46.317)	-	-	(46.317)

SUTRUMPINTOS TARPINĖS FINANSINĖS INFORMACIJOS AIŠKINAMASIS RAŠTAS

Visos sumos tūkstančiais eurų, jei nenurodyta kitaip

25 Neapibrėžtieji įsipareigojimai ir turtas

Bendrovė, remdamasi Europos Komisijos pranešimu spaudai informuoja, jog Europos Komisija 2019 m. birželio 3 d. pradėjo tyrimą, siekdama įvertinti, ar taikant strateginio rezervo priemonę ir dėl to Bendrovei skiriant viešuosius interesus atitinkančių paslaugų lėšas, buvo laikomasi ES valstybės pagalbos taisyklių. Bendrovės vadovybė nežino jokių aplinkybių, galinčių sąlygoti potencialius reikšmingus Bendrovės įsipareigojimus dėl pradėto tyrimo.

Reguliuojamų paslaugų įsipareigojimai

Bendrovė 2019 m. peržiūrėjo pajamų, gautinų sumų ir įsipareigojimų, susijusių su antrinio avarinio aktyviosios galios rezervo, tretinio aktyviosios galios rezervo, avarių bei sutrikimų prevencijos ir jų likvidavimo ir reaktyvios galios ir įtampos valdymo paslaugomis (toliau – Reguliuojamos paslaugos), kurių kainos yra reguliuojamos VERT, pripažinimo principus finansinėse ataskaitose. (Žr. 3 pastabą). Aukščiau minimų Reguliuojamų paslaugų kaina ateinantiems kalendoriniams (finansiniams) metams yra nustatoma VERT atsižvelgiant į prognozuojamas ateinančių finansinių metų Bendrovės sąnaudas, įvertinus prognozuotą ir faktinių pajamų bei sąnaudų neatitikimą už praėjusius finansinius metus.

Pažymėtina, jog iki šiol galiojančiuose teisės aktuose nėra įtvirtintų nuostatų, kurios numatytų ar ir kaip Bendrovė turėtų įvykdyti įsipareigojimą dėl mokėtinos sumos padengimo arba ar ir kaip Bendrovei turėtų būti gražinta gautina suma tuo atveju, jeigu ateinančiais finansiniais metais tos pačios Reguliuojamos paslaugos nebebūtų teikiamos. Bendrovės vadovybės nuomone, tuo atveju, jeigu ateinančiais laikotarpiais tos pačios Reguliuojamos paslaugos nebebūtų teikiamos, tikėtina, jog būtų įgyvendinti teisės aktų pokyčiai, kurie nustatytų reikalavimą gražinti tokį reguliacinį įsipareigojimą ir nustatytų principus, kaip Bendrovė turėtų įvykdyti tokį įsipareigojimą.

Bendrovės vertinimu, dėl susidariusio skirtumo tarp praėjusiais laikotarpiais teiktų Reguliuojamų paslaugų faktinių sąnaudų ir VERT nustatytų prognozuotų sąnaudų, pagal kurias buvo apskaičiuotos Reguliuojamų paslaugų kainos, egzistuoja reguliacinis įsipareigojimas, kurio suma 2019 m. rugsėjo 30 d. siekė 13.433 tūkst. eurų (2018 m. gruodžio 31 d. – 7.392 tūkst. eurų), ir kurią Bendrovė turėtų sumokėti, jei atitinkami VERT nutarimai būtų priimti.

Suteiktos ir gautos garantijos

2019 m. sausio – rugsėjo mėn. Bendrovė nebuvo sudariusi naujų susitarimų dėl garantijų.

2019 m. rugsėjo 30 d. Bendrovė nebuvo gavusi kitų įmonių garantijų.

Teisminiai ginčai

Ginčas dėl VERT priimtų sprendimų, susijusių su reguliuojamos veiklos pajamomis atskleistas 3 pastaboje.

Ieškovas UAB „JUMPS“ 2019 m. gegužės 16 d. kreipėsi į pirmosios instancijos teismą siekdamas pripažinti, kad ieškovui negali būti taikomos arba turi būti sumažintos kaip per didelės netesybos pagal turto pardavimo sutartį. Reikalavimo suma yra 392.854,30 Eurų. Bendrovės vertinimu, ieškinys yra nepagrįstas ir netesybos pritaikytos tinkamai remiantis sutartyje sudarytoje su ieškovu numatytomis netesybų sąlygomis. Gauta suma yra pripažinta pajamomis Kitos pajamos straipsnyje sutrumpintoje bendrųjų pajamų ataskaitoje.

Mokesčių patikrinimai

Mokesčių inspekcija turi teisę bet kuriuo metu tikrinti įrašus ir dokumentus už paskutinius 5 mokestinius metus bei priskaičiuoti papildomus mokesčius ir baudas. Bendrovės vadovybė nežino jokių aplinkybių, galinčių sąlygoti potencialius reikšmingus įsipareigojimus šiuo atžvilgiu.

26 Įvykiai pasibaigus ataskaitiniam laikotarpiui

2019 m. rugpjūčio 27 d. Bendrovės neeiliniame visuotiniame akcininkų susirinkime priimtas sprendimas pakeisti „Lietuvos energijos gamyba“, AB pavadinimą į AB „Ignitis gamyba“.

Bankroto bylą nagrinėjančio Klaipėdos apygardos teismo 2019 m. rugpjūčio 23 d. nutartimi (toliau – Nutartis) bankrutuojanti UAB „Geoterma“ (toliau – Geoterma) pripažinta bankrutavusia ir likviduojama dėl bankroto. Nutartis įsiteisėjo 2019 m. rugsėjo 3 dieną. Klaipėdos apygardos teismas 2019 m. gegužės 17 d. nutartimi patvirtino Geotermos kreditorių finansinių reikalavimų sąrašą, šia nutartimi buvo patvirtintas ir hipotekos kreditoriaus AB „Ignitis gamyba“ 124.749,79 Eur finansinis reikalavimas.

Kitų reikšmingų įvykių po 2019 m. rugsėjo 30 d. iki finansinių ataskaitų patvirtinimo datos neįvyko.
