



VILVI GROUP

2023 M. 6 MĖN. VEIKLOS REZULTATAI



TURINYS

1. SVARBIAUSI ĮVYKIAI PER 2023 METŲ 6 MĖNESIUS
2. PAGRINDINIAI FINANSINIAI RODIKLIAI
3. PARDAVIMŲ PAJAMOS PAGAL RINKAS
4. PARDAVIMŲ PAJAMOS PAGAL SEGMENTUS
5. KONSOLIDUOTA FINANSINĖS BŪKLĖS ATASKAITA
6. KONSOLIDUOTA PELNO (NUOSTOLIŲ) ATASKAITA
7. KONSOLIDUOTA PINIGŲ SRAUTŲ ATASKAITA
8. APIE „VILVI GROUP“
9. „VILVI GROUP“ STRUKTŪRA
10. VALDYBA
11. TRUMPA „VILVI GROUP“ ISTORIJA
12. AKCIJŲ KAINOS POKYTIS. PAGRINDINIAI BENDROVĖS AKCININKAI
13. KONTAKTAI

1. SVARBIAUSI ĮVYKIAI PER 2023 METŲ 6 MĖNESIUS

2023.04.14 dieną „Vilvi Group“ patronuojanti įmonė AB Vilkyškių pieninė įsigijo likusią 30% SIA „Baltic Dairy Board“* akcijų dalį ir dabar valdo 100% akcijų paketą.

*SIA „Baltic Dairy Board“ yra Latvijos bendrovė, kuri specializuojasi aukštos pridėtinės vertės pieno produktų ingredientų gamyboje ir prekyboje bei pieno ir išrūgų skaidyme.

PASIEKIMAI

Švedijos tyrimų bendrovės „SB Insight“ 2023 m. atliktame tyrime **AB Vilkyškių pieninė užėmė antrą vietą tarp tvariausių maisto ir gėrimų pramonės sektoriaus prekės ženklų Lietuvoje.** Lyginant pozicijas su kitais pieno gamintojais, esame lyderiai. Vartotojai prekės ženklus vertino pagal tvarumo prizmę – aplinkosaugos bei socialinės atsakomybės kriterijus.



PRODUKTŲ NAUJIENOS



Less sugar jogurtų liniją papildė jogurtas su mangais, pasifloromis ir ispaninio šalavijo Chia sėklomis. Jame yra gerokai mažiau cukraus lyginant su panašių jogurtų cukraus kiekiu vidurkiu Lietuvoje.

Vilkyškių *Less sugar* sūrelių linija papildyta nauju - karamelizuotų bananų skonio sūreliu, kuriame net 40% mažiau cukraus.



PRATĘSTI/NAUJAI IŠDUOTI SERTIFIKATAI

- ✓ AB Vilkyškių pieninei ir AB „Modest“ pratęsti Halal ir FSSC 22000 sertifikatai;
- ✓ AB Kelmės pieninei pratęsti Halal, Kosher ir FSSC 22000 sertifikatai;
- ✓ UAB „Kelmės pienas“ suteiktas sertifikatas dėl ekologinės gamybos ir ekologiškų produktų ženklinimo (pagal reglamentą (ES) 2018/848), kuris nurodo, jog įmonė, kaip subrangovas, gali gaminti Ekoagros patvirtintus ekologinius pieno produktus. Taip pat pratęstas IFS Food Version 7 sertifikatas;
- ✓ SIA „Baltic Dairy Board“ pratęsti Halal ir ekologinės gamybos sertifikatai;

PARODOS:

Vasarį „Vilvi group“ tradiciškai dalyvavo tarptautinėje maisto ir gėrimų parodoje „Gulfood 2023“ Dubajuje, Jungtiniuose Arabų Emyratuose.

Parodoje bendrovė pristatė mozzarella sūrį bei sausus išrūgų ingredientus.



2. PAGRINDINIAI FINANSINIAI RODIKLIAI

	2019 m. 6 mėn.	2020 m. 6 mėn.	2021 m. 6 mėn.	2022 m 6 mėn.	2023 m 6 mėn.
Pajamos (tūkst. Eur)	53,581	55,784	67,835	112,824	103,720
EBITDA (tūkst. Eur)	1,208	3,324	3,917	11,568	7,673
EBITDA marža, %	2.3%	6.0%	5.8%	10.3%	7.4%
Grynasis pelnas (nuostolis) (tūkst. Eur)	-761	1,232	1,544	8,320	4,909
Grynojo pelno marža, %	-1.4%	2.2%	2.3%	7.4%	4.7%
Supirkto bazinių rodiklių pieno kiekis, tonomis	125,330	132,177	145,740	153,478	154,837
Pelnas tenkantis vienai akcijai (Eur)	-0.06	0.10	0.13	0.70	0.41
Grynoji finansinė skola (tūkst. Eur)	29,198	23,641	25,857	20,614	12,056

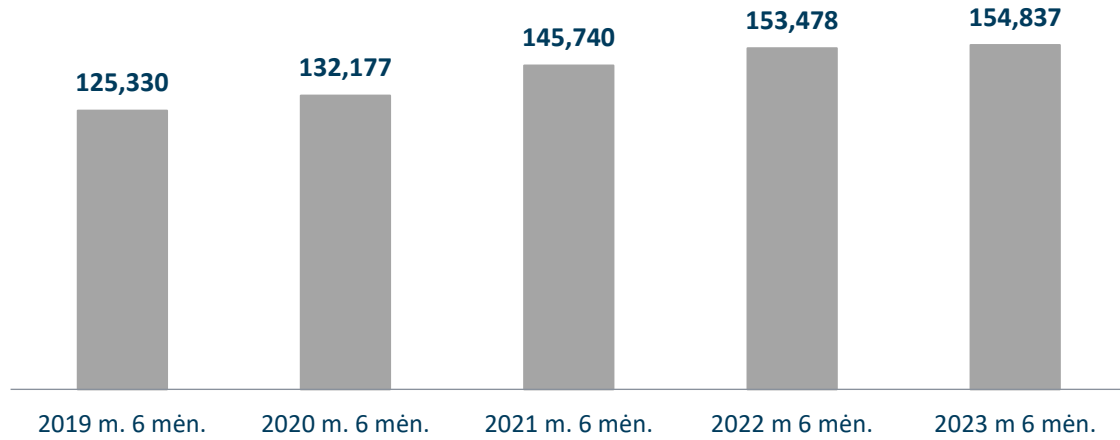
2023 m. I pusm. **pardavimų pajamos** lyginant su praėjusių metų tuo pačiu laikotarpiu sumažėjo 8.1 procento ir sudarė 103.7 mln. Eur.

2023 m. I pusm. **EBITDA** siekė 7,673 tūkst. Eur (33.7 proc. mažiau lyginant su praėjusių metų tuo pačiu laikotarpiu).

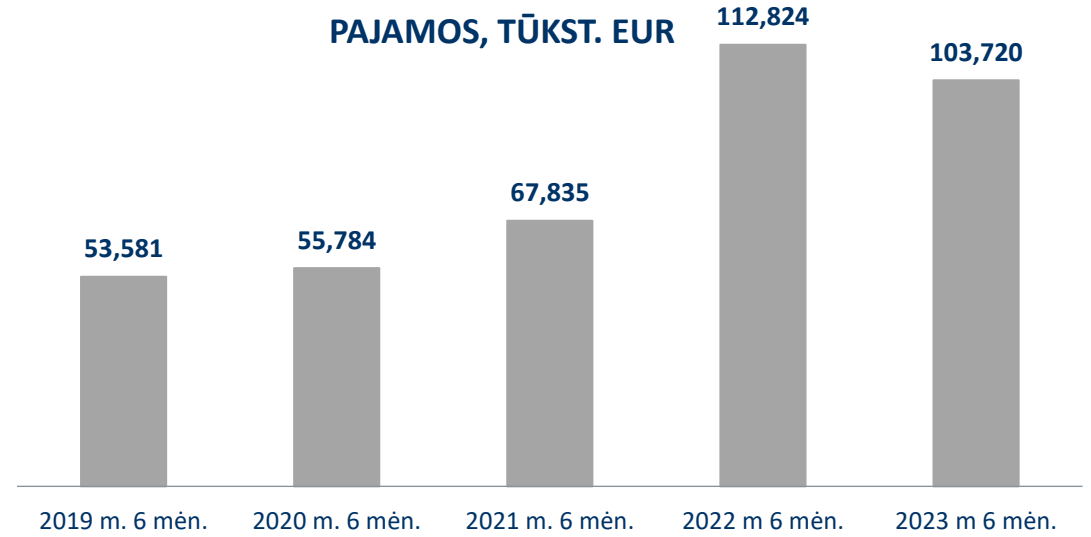
Per 2023 m. pirmus šešis mėnesius grupės grynasis pelnas siekė 4.9 mln. Eur, lyginant su praėjusiu metu tuo pačiu laikotarpiu sumažėjo 41.0 proc.

Per 2023 m. I pusm. bazinių rodiklių pieno supirkta 154.8 tūkst. tonų ir tai 0.9 % daugiau nei 2022 m. I pusm.

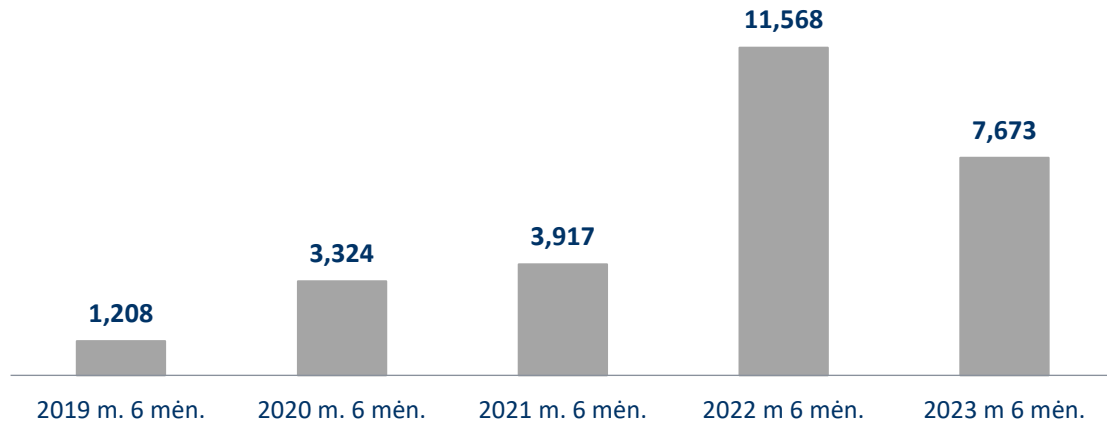
SUPIRKTO BAZINIŲ RODIKLIŲ PIENO KIEKIS, TONOMIS



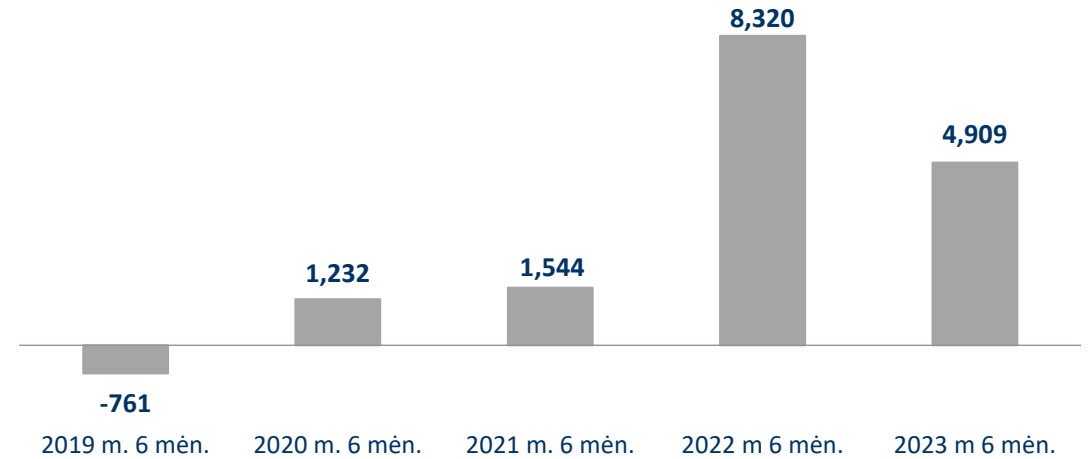
PAJAMOS, TŪKST. EUR



EBITDA, TŪKST. EUR



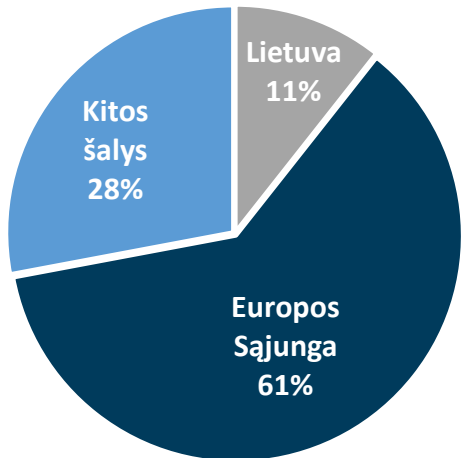
GRYNASIS PELNAS (NUOSTOLIS), TŪKST. EUR



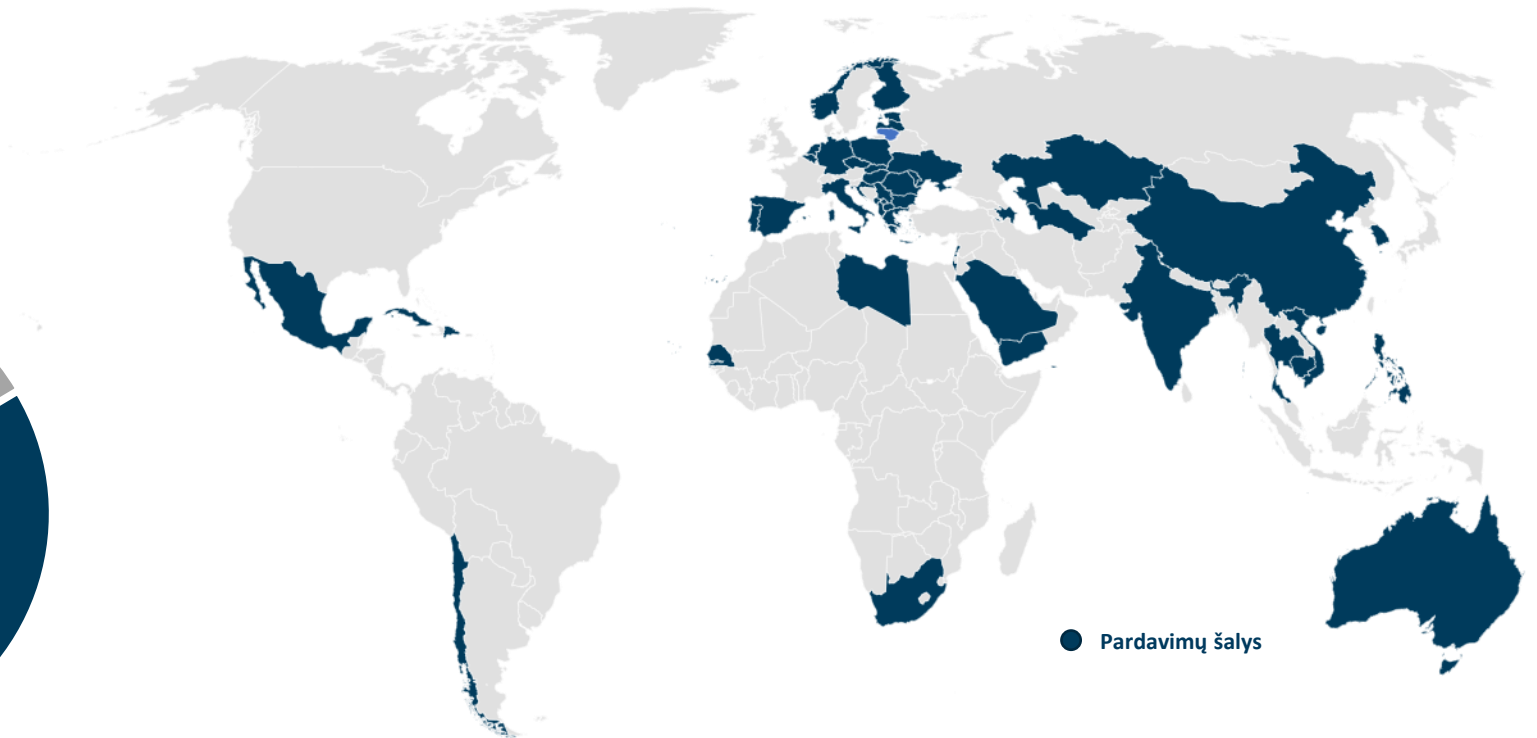
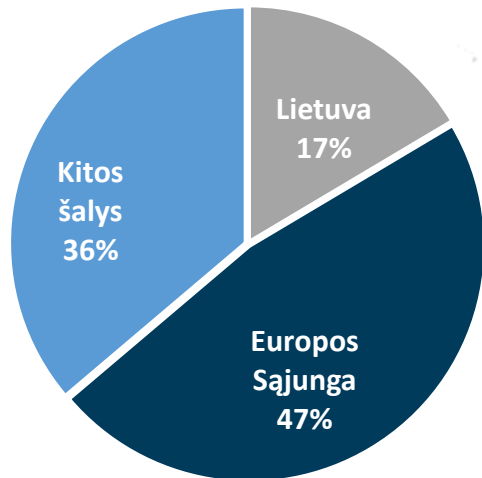
3. PARDAVIMŲ PAJAMOS PAGAL RINKAS

Tūkst. eurų	2022 m. 6 mėn.		2023 m. 6 mėn.	
Lietuva	11,996	11%	17,076	17%
Europos Sąjunga	69,286	61%	49,104	47%
Kitos šalys	31,542	28%	37,540	36%
Iš viso:	112,824		103,720	

2022 m. 6 mėn.



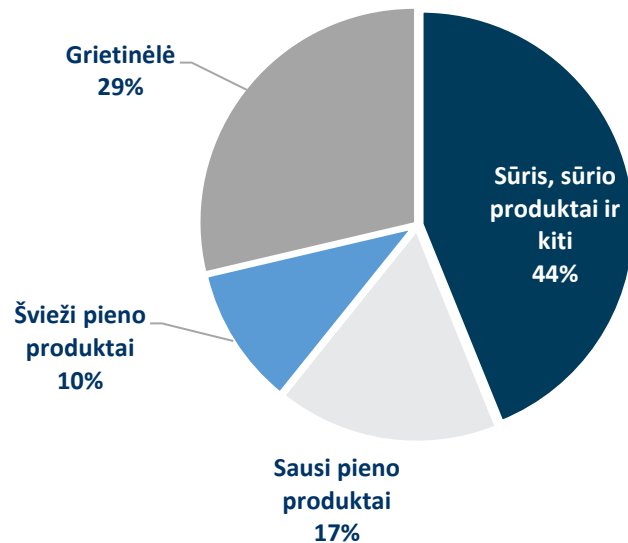
2023 m. 6 mėn.



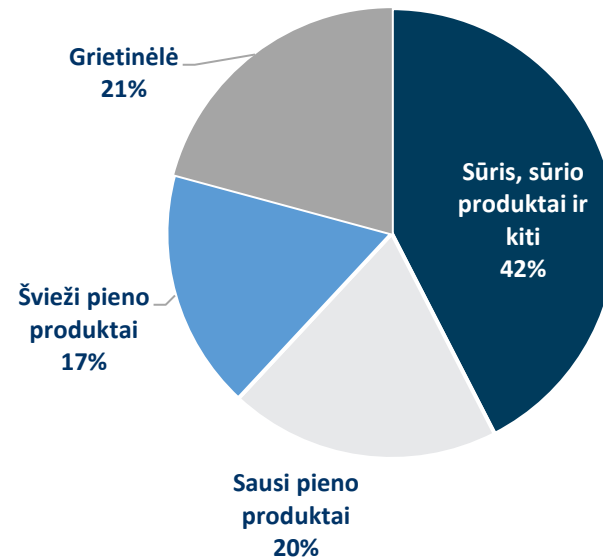
4. PARDAVIMŲ PAJAMOS PAGAL SEGMENTUS

Tūkst. eurų	2022 m. 6 mėn.		2023 m. 6 mėn.	
Sūris, sūrio produktai ir kiti	49,504	44%	44,025	42%
Sausi pieno produktai	19,057	17%	20,205	20%
Švieži pieno produktai	11,925	10%	17,928	17%
Grietinė	32,338	29%	21,562	21%
Iš viso:	112,824		103,720	

2022 m. 6 mėn.



2023 m. 6 mėn.



SEGMENTŲ SUDARO:

- **Sūris, sūrio produktai ir kiti.** Bendrovės ir dukterinių įmonių gaminami sūriai, sūrio produktai ir kt.
- **Sausi pieno produktai.** Dukterinių įmonių gaminami WPC, MPC, lieso pieno, permeato, išrūgų ir GOS (galaktooligosacharidų) miltai;
- **Šviežio pieno produktai.** Dukterinės įmonės gaminami švieži pieno produktai (kefyras, jogurtai, grietinė, sviestas, varškės produktai ir kt.);
- **Grietinė.** Bendrovės ir dukterinių įmonių gaminama industrinė grietinė.

5. KONSOLIDUOTA FINANSINĖS BŪKLĖS ATASKAITA

Tūkst. eurų	2023.06.30	2022.12.31
TURTAS		
Nekilnojamasis turtas, įranga ir įrengimai	48,119	48,365
Naudojimo teise valdomas turtas	944	1,082
Nematerialusis turtas	4,170	4,175
Ilgalaikės gautinos sumos	321	111
Ilgalaikis turtas	53,554	53,733
Atsargos	14,177	25,493
Prekybos ir kitos gautinos sumos	15,956	17,875
Išankstiniai apmokėjimai	682	741
Pinigai ir pinigų ekvivalentai	7,246	621
Trumpalaikis turtas	38,061	44,730
Turtas iš viso	91,615	98,463
NUOSAVAS KAPITALAS		
Akcinis kapitalas	3,463	3,463
Akcijų priedai	3,301	3,301
Rezervai	1,926	2,068
Nepaskirstytas pelnas	42,541	40,749
Nuosavas kapitalas, priskirtinas įmonės akcininkams	51,231	49,581
Nekontroliuojanti dalis	16	321
Nuosavas kapitalas	51,247	49,902
NUOSAVAS KAPITALAS IR ĮSIPAREIGOJIMAI		
Paskolų įsipareigojimai	11,860	12,978
Nuomos įsipareigojimai	408	399
Vyriausybės dotacijos	3,533	3,743
Prekybos ir kitos mokėtinos sumos	42	42
Atidėtojo mokesčio įsipareigojimai	774	790
Ilgalaikiai įsipareigojimai	16,617	17,952
Paskolų įsipareigojimai	6,752	9,238
Nuomos įsipareigojimai	282	314
Mokėtinas pelno mokestis	-	344
Prekybos ir kitos mokėtinos sumos	16,717	20,713
Trumpalaikiai įsipareigojimai	23,751	30,609
Įsipareigojimai	40,368	48,561
Nuosavas kapitalas ir įsipareigojimai iš viso	91,615	98,463

6. KONSOLIDUOTA PELNO (NUOSTOLIŲ) ATASKAITA

Tūkst. eurų	2023.01.01- 2023.06.30	2022.01.01- 2022.06.30
Pajamos	103,720	112,824
Pardavimų savikaina	-93,593	-99,115
Bendrasis pelnas	10,127	13,709
Kitos veiklos pajamos	111	151
Paskirstymo sąnaudos	-2,308	-2,278
Administracinės sąnaudos	-2,371	-2,145
Kitos veiklos sąnaudos	-111	-83
Kitas pelnas (nuostolis) grynąja verte	122	73
Veiklos rezultatas	5,569	9,427
Finansinės veiklos pajamos	15	225
Finansinės veiklos sąnaudos	-695	-396
Grynosios finansinės veiklos sąnaudos	-680	-171
Pelnas prieš mokesčius	4,889	9,256
Pelno mokesčio sąnaudos(atidėtas)	19	-936
Grynasis pelnas (nuostolis)	4,909	8,320
Priskirtina:		
Bendrovės akcininkams	4,912	8,250
Nekontroliuojančiai daliai	-3	70
Grynasis pelnas (nuostolis)	4,909	8,320
Pelnas, tenkantis 1 akcijai (eurais)	0.41	0.70

7. KONSOLIDUOTA PINIGŲ SRAUTŲ ATASKAITA

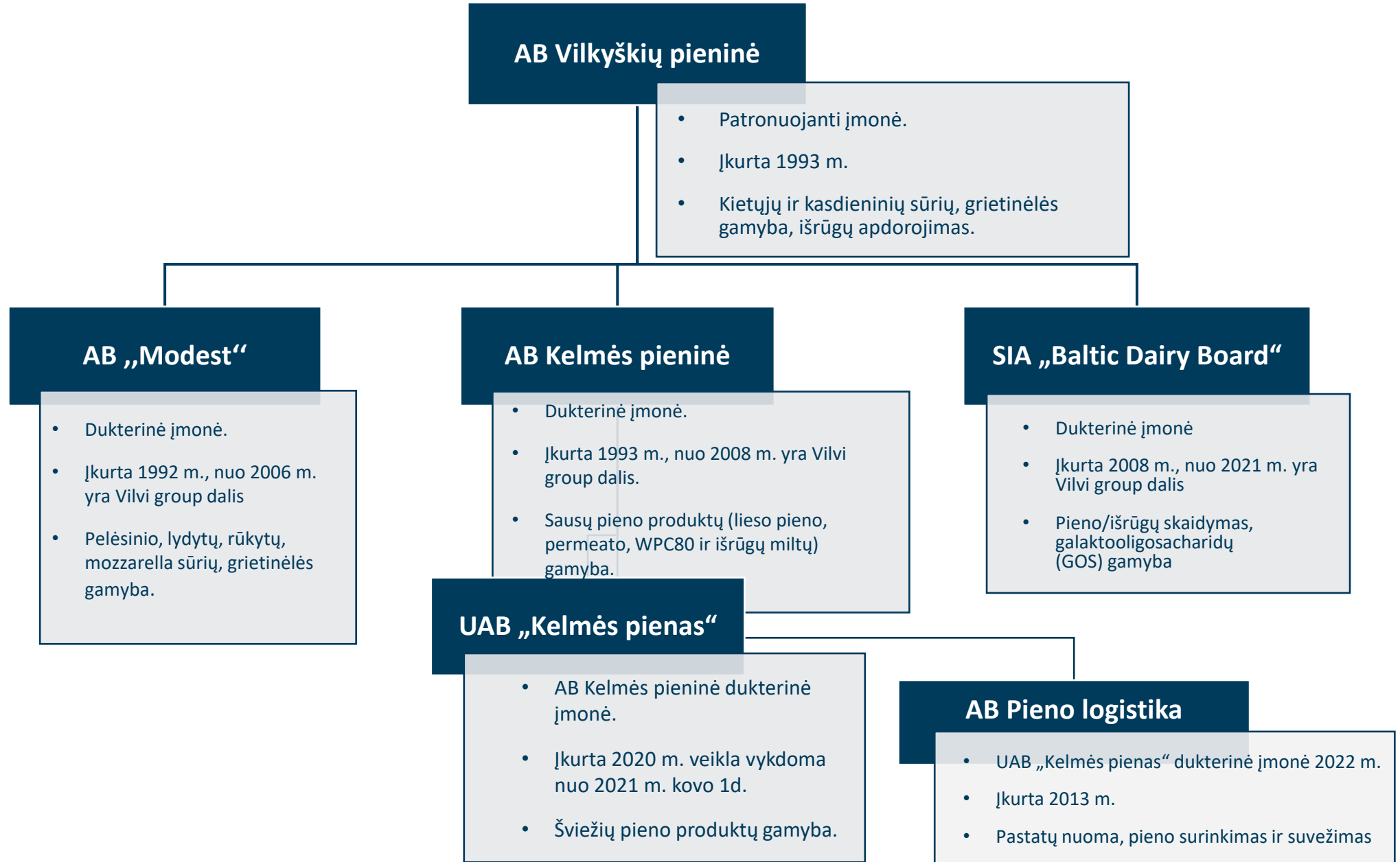
Tūkst. eurų	2023.01.01- 2023.06.30	2022.01.01- 2022.06.30
Laikotarpio pelnas (nuostolis)	4,909	8,320
Nekilnojamo turto, įrangos ir įrengimų nusidėvėjimo	2,311	2,301
Nematerialiojo turto amortizacijos	4	7
Dotacijų amortizacijos ir nurašymo	-211	-167
Atsargų nuvertėjimo pokytis	-2,010	-
Nuostolių (pelno) iš ilgalaikio turto pardavimo	-100	-58
Pelno mokesčio sąnaudų	-19	936
Grynosios finansinės veiklos sąnaudos	680	171
	5,564	11,510
Atsargų pokytis	13,327	608
Ilgalaikių gautinų sumų pokytis	-210	4
Prekybos ir kitų gautinų sumų bei išankstinių apmokėjimų pokytis	1,939	-8,365
Prekybos ir kitų mokėtinų sumų pokytis	-4,488	908
	16,132	4,665
Sumokėtos palūkanos	-242	-330
Sumokėtas pelno mokestis	-237	-
Grynieji pinigų srautai iš pagrindinės veiklos	15,653	4,335
Lėšos įrengimų ir įrangos įsigijimui	-1,969	-573
Lėšos nematerialiojo turto įsigijimui	1	-
Lėšos iš įrangos ir įrengimų pardavimo	300	65
Dukterinės įmonės akcijų įsigijimas	-400	-
Suteiktos paskolos	-170	-
Gautos vyriausybės dotacijos	1	8
Susigrąžintos paskolos	200	1,359
	-2,037	859
Paskolų gavimas	377	6,100
Paskolų grąžinimas	-3,981	-8,128
Finansinės nuomos mokėjimai	-222	-172
Išmokėti dividendai	-3,165	-2,389
Grynieji pinigų srautai iš finansinės veiklos	-6,991	-4,589
Pinigų ir pinigų ekvivalentų padidėjimas (sumažėjimas)	6,625	605
Pinigai ir pinigų ekvivalentai sausio 1 d.	621	799
Pinigai ir pinigų ekvivalentai birželio 30 d.	7,246	1,404

PAPILDOMA INFORMACIJA

8. APIE „VILVI GROUP“

- ✓ Bendrovė įsteigta 1993 m.
- ✓ Bendrovės akcinis kapitalas sudaro 3.5 mln. Eur.
- ✓ Bendrovės išleisti vertybiniai popieriai yra įtraukti į AB NASDAQ OMX Vilnius oficialųjį sąrašą.
- ✓ Vertybinių popierių ISIN kodas – LT0000127508, simbolis – VLP1L.
- ✓ „Vilvi Group“ dirba 902 darbuotojai (2023 06 30).
- ✓ Įmonių grupės veikla – pieno produktų gamyba.
- ✓ Standartai: ISO 22000 ir FSSC 22000 (AB Vilkyškių pieninė, AB Kelmės pieninė ir AB „Modest“); IFS Food Version 7 (UAB „Kelmės pienas“); ISO 50001, FSSC 22000 (Baltic Dairy Board, SIA).

9. VILVI GROUP STRUKTŪRA



10. VALDYBA

**Gintaras
Bertašius,**
valdybos
primininkas, AB
Vilkyškių pieninės
Generalinis
direktorius

**Vilija
Milaševičiutė,**
valdybos narė,
AB Vilkyškių
pieninės
Ekonomikos ir
finansų direktorė

**Rimantas
Jancevičius,**
valdybos narys,
AB Vilkyškių
pieninės
Žaliavos pirkimo
direktorius

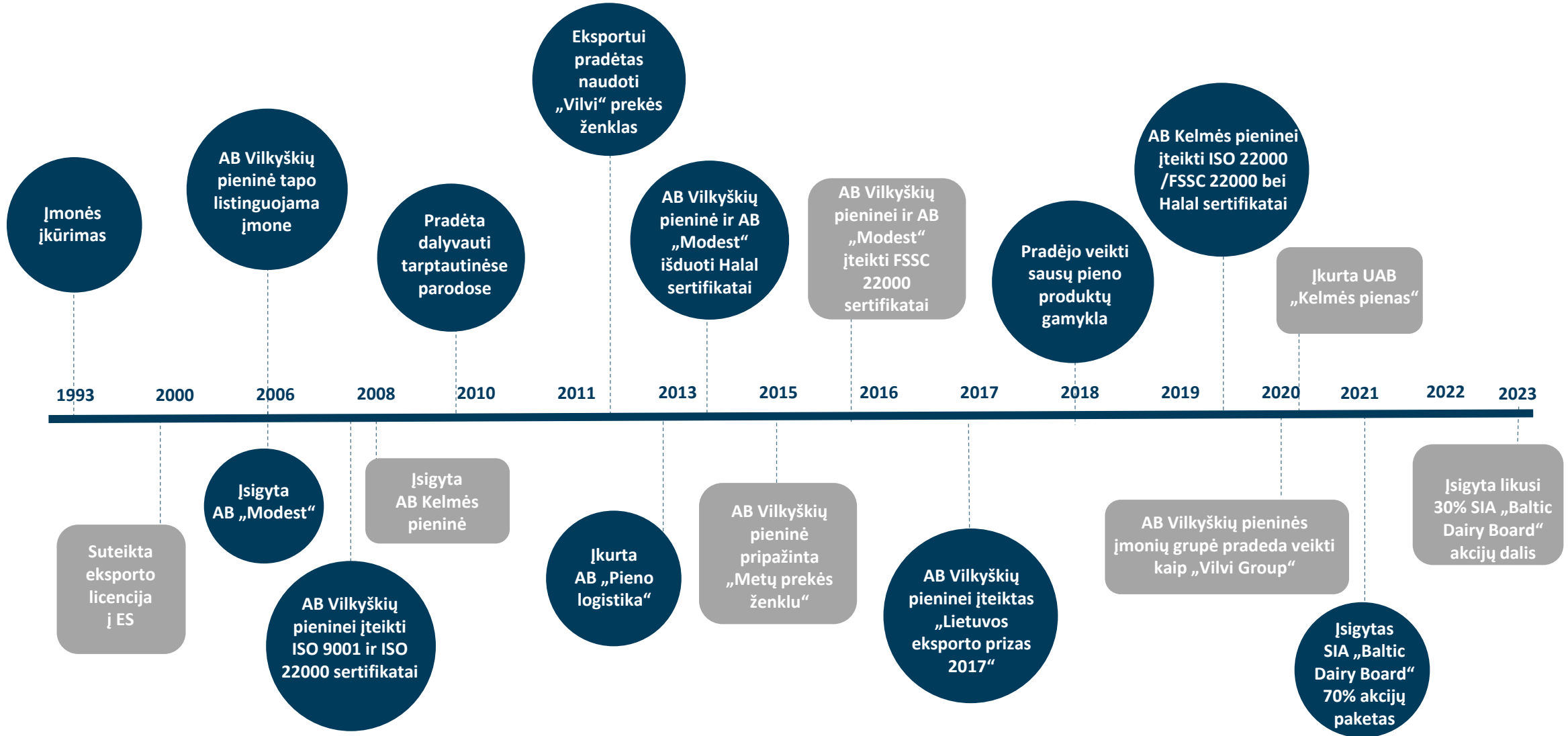
**Sigitas
Trijonis,**
valdybos narys,
AB Vilkyškių
pieninės
Investicinių
projektų
direktorius

**Linas
Strėlis,**
nepriklausomas
valdybos narys

**Andrej
Cyba,**
nepriklausomas
valdybos narys

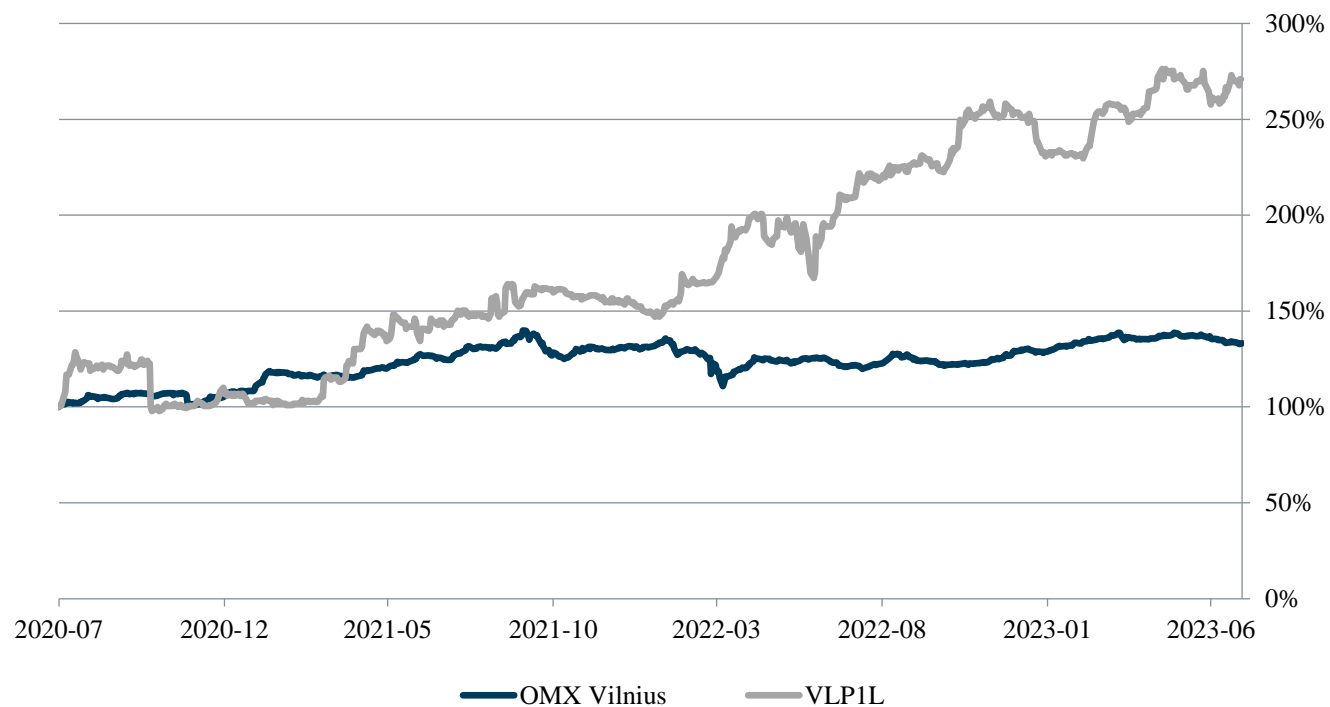
Valdybos nariai ketverių metų kadencijai perrinkti 2022 m. balandžio 29 d.

11. TRUMPA „VILVI GROUP“ ISTORIJA



12. AKCIJŲ KAINOS POKYTIS. PAGRINDINIAI BENDROVĖS AKCININKAI

AB Vilkyškių pieninės akcijų kainos pokytis ir OMX Vilnius indeksų palyginimas



Akcininkas	Akcijos	Valdoma akcijų dalis
Swisspartners Versicherung AG Zweigniederlassung Österreich	7,213,680	60%*
Multi Asset Selection Fund	2,035,729	17%
Kiti smulkieji akcininkai	2,693,591	23%
Kapitalo iš viso:	11,943,000	100%

* Swisspartners Versicherung AG Zweigniederlassung Österreich yra suteikusi AB Vilkyškių pieninės gen. direktoriui G. Bertašui įgaliojimą įgyvendinti visas akcininko neturtines teises, įskaitant teisę balsuoti emitento akcininkų susirinkimuose.

Kontaktai:

Gintaras Bertasius

Generalinis direktorius

Tel.: 8 441 55330

gintaras.bertasius@vilvi.eu

Vilija Milaševičiutė

Ekonomikos ir finansų direktorė

Tel.: 8 441 55102

vilija.milaseviciute@vilvi.eu

Vilkyškiai, Pagėgių sav.

Jm. kodas: 277160980

Tel.: 8 441 55330

info@vilvi.eu

www.vilvigroup.lt

