



ellen

ÅRSREDOVSNING 2021

## INNEHÅLLSFÖRTECKNING

Året i korthet.....	3
Vd har ordet.....	4
Verksamheten.....	6
Förvaltningsberättelse.....	17
Finansiell information.....	22
Noter med redovisningsprinciper och bokslutskommentarer.....	28
Bolagsstyrning.....	43
Aktien och ägare.....	46

## ÅRET I KORTHET

<b>18 800</b>	<b>18 867</b>	<b>49%</b>
Nettoomsättning	Rörelseintäkter	Bruttomarginal
(18 623) KSEK	(18 801) KSEK	(45%)
<b>-5 716</b>	<b>-1,26</b>	<b>-5 163</b>
Rörelseresultat (EBITDA)	Resultat per aktie	Kassaflöde
(-7 760) KSEK	(-1,75) SEK	(5 936) KSEK

## VIKTIGA HÄNDELSER UNDER 2021

**23 februari**

23 februari informerar Ellen marknaden om ett en första uppfyllnadsorder mottagits för implementering av de probiotiska tampongerna i de fysiska butikerna på Norges största apotekskedja, Apotek 1.

**10 maj**

10 maj informerade Ellen marknaden om att ett samarbete med Designkontoret Silver, en av Nordens ledande varumärkes- och desingbyråer inleds.

**6 september**

6 september informerar Ellen marknaden om att ett utökat distributörsavtal har signerats för att lansera Ellens produktportfölj ibland annat Storbritannien, Nederländerna och Polen.

## VIKTIGA HÄNDELSER EFTER PERIODENS SLUT

**22 februari**

22 februari informerar Ellen marknaden att man lanserar en ny design och varumärkesidentitet i maj 2022.

**24 februari**

24 februari informerar Ellen marknaden om att Ellen stärker sin produktportfölj och lanserar två intinvårdsprodukter med prebiotika.

**18 mars**

18 mars informerar Ellen marknaden om att Ellen utökar distributionen av sin produktportfölj i samband med lanseringen av sin nya identitet i maj.

# VD HAR ORDET

---

**En bra avslutning på året gör att vi levererar en knapp försäljningsökning där vi fram till september hade ett försäljningstapp om 7,2 procent. Vi stärker samtidigt vår bruttomarginal med 4 procentenheter från 45 till 49 procent. Detta bidrar till ett rörelseresultat (EBITDA) från - 7 760 KSEK till - 5 716 KSEK, en förbättring om 26,3 procent.**

Jag är inte nöjd och hade hoppats på en högre försäljningstillväxt. Detta tillsammans med vår förbättrade bruttomarginal hade ytterligare hjälpt oss i vår strävan att leverera ett positivt kassaflöde.

Ellens fokusmarknader visar på en fin tillväxt. Dessa marknader står för 90 procent av Ellens totala omsättning. Frankrike/Belgien som tillsammans fortsatt är vår största marknad driver en försäljningstillväxt om 5,5 procent. Tyskland, Ellens näst största marknad, levererar en försäljningstillväxt om 28,5 procent och Sverige/Norge, visar en tillväxt om 14,3 procent. Vi ser en minskad försäljning via flertalet av våra distributörer. Vår distributör som ansvarar för Ryssland och CIS länderna har visat på utebliven försäljning under 2020 samt 2021. Detta är ett samarbete vi utvärderat under en tid och nu valt att avsluta.

### **Ny design, uppdaterad varumärkesplattform och ny identitet**

I maj inleddes ett samarbete med Designkontoret Silver, en av Nordens ledande varumärkes- och designbyråer. Tillsammans med Silver har vi genomfört ett stort strategiskt arbete gällande vårt varumärke som resulterat i en uppgraderad design och varumärkesförflyttning som bättre reflekterar Ellens unika och högkvalitativa produktportfölj. Den nya designen lanseras och implementeras i Sverige och Norge i maj 2022. Här har vi en förhoppning om att skapa ytterligare försäljningstillväxt via utökad distribution på den Nordiska marknaden. Nästa steg blir att lansera den nya designen på fler marknader där Tyskland står på tur med ambition att göra detta redan under 2022.

Utöver harmoniseringen och uppgraderingen av varumärket har vi parallellt accelererat arbetet med produktutveckling. Detta har bland annat resulterat i att vi uppgraderar vår Intimate Cleansing Foam samt vår Intimate Deo där vi adderat prebiotika. På så sätt stärker vi vår unika produktportfölj ytterligare. De lanseras samtidigt som vi implementerar den nya designen i maj. Vi planerar även för lansering av ytterligare produkter under 2022. Generellt sett finns det en stor potential att driva tillväxt via utökad distribution av hela Ellens produktportfölj. Ny design tillsammans med nya relevanta produkter ger oss bra förutsättningar att göra det.

### **Ny distribution via nya intressanta marknader**

I september utökade vi samarbetet med en av våra distributörer med syfte att lansera Ellens produktportfölj på fler marknader som Storbritannien, Nederländerna, Bulgarien, Polen och Rumänien.


Vi har under året arbetat med många stora och viktiga projekt där vi har en stor förhoppning att dessa skall ge resultat inom kort. Vi är rustade och har även en stark marknads- och mediaplan som skall hjälpa oss att stärka Ellens position på marknaden. Vår ambition är att 2022 blir året vi levererar "all time high" försäljning med fortsatt förbättrad marginal.



**Charlotta Nilsson**  
Verkställande direktör  
Ellen AB

# VERKSAMHETEN

---



VERKSAMHETEN  
2024-2025

## INLEDNING

Ellen AB är ett svenskt Fem-Tech bolag som tillhandahåller innovativa och naturliga premiumprodukter inom intimhälsa. Produkterna bygger på unik forskning och produktutveckling med mångårig kunskap inom probiotika och kvinnlig intimhälsa.

Fokus ligger på att med hjälp av modern vetenskap erbjuda produkter som kan hjälpa kvinnor att nå och bevara ett balanserat pH-värde i underlivet. Oavsett var du är i livet – mens, graviditet, klimakteriet, obalans eller obehag – hjälper Ellen till att upprätthålla ett välbalanserat underliv, genom livets alla faser.

Ellens högkvalitativa produkter bevarar och förstärker intimhälsan med utgångspunkt i kroppens naturliga funktioner. Produkterna är alltid naturliga, utan onödiga tillsatser och oparfymerade.

Upptäckten av bakteriestammar blev starten för Ellen AB. Under 1990-talet identifierades probiotiska bakteriestammar som finns naturligt i en kvinnas friska underliv vid Lunds universitet. 1991 utvecklade biokemisten Endre Kvanta en probiotisk gel för behandling av vaginal mikrobiologisk obalans.

Ellen AB bildades år 2000 och år 2002 lanserade Ellen den första tampongen med probiotika. LN® (Lacto Naturel) blev resultatet av samarbetet mellan mikrobiologer, biokemister, gynekologer och ingenjörer. LN® (Lacto Naturel) är den probiotiska substansen i ellen® Probiotic Tampon och i ellen® Probiotic Cream.

Ellens probiotiska bakteriestammar är en mix av tre probiotiska mjölksyrabakteriestammar (L. rhamnosus LN113, L. gasseri LN40 samt L. fermentum LN99). Dessa hör till de mest förekommande vaginala mjölksyrabakterierna som finns naturligt i en kvinnas friska underlivsflora. Två av stammarna är patenterade.

Ellens probiotiska produkter är en svensk innovation utvecklad i samarbete med gynekologer och biokemister. Obalans i det

vaginala pH-värdet är en bidragande faktor till underlivsbesvär. En balanserad mjölksyrabakterieflora är grunden till en frisk underlivshälsa. Mjölksyrabakterierna hjälper till att upprätthålla surhetsgraden i slidan till ett pH-värde där de flesta andra bakteriearter inte trivs.

Mjölksyrabakterierna, även kallade lactobaciller, har både män och kvinnor naturligt i mun och mage/tarm, men det som skiljer oss åt är att kvinnor även har mjölksyrabakterier i underlivet.

### Ett pH-balanserat underliv innebär bland annat...

- Att du undviker besvär och obehag
- Att du undviker irritation och klåda
- Att du undviker ett underliv som luktar illa
- Att du främjar de goda bakterierna och håller borta de oönskade som gör livet tråkigt för dig och ditt underliv

### ELLENS AFFÄRSIDÈ

”Som svenskt FemTech-bolag tillhandahålla innovativa och naturliga premiumprodukter för pH-balanserad intimhälsa”

### ELLENS VARUMÄRKESLÖFTE

” ELLEN, UNDERLIVETS BÄSTA VÄN

Vi möjliggör en balanserad intimhälsa genom livets alla faser. I symbios med kroppen och dess naturliga ämnen ser vi till att du får ett balanserat pH-värde i underlivet – hela livet”

## AFFÄRSMODELL

Affärsmodellen innebär försäljning av Ellens produkter till konsument i egen regi och via lokala distributörer. Ellen har i dagsläget elva distributörer som bearbetar cirka 20 olika marknader varav merparten är i Europa.

I Sverige hanteras försäljningen i egen regi sedan maj 2018, och i Tyskland sedan 2016. Under våren 2020 tog Ellen över ansvaret för de övriga nordiska länderna

## PRODUKTPORTFÖLJ

Ellens produktportfölj består av högkvalitativa produkter som kompletterar varandra väl. Produkterna är naturliga, effektiva och skonsamma premiumprodukter som riktar sig till kvinnor som är måna om att ta hand om sin intimhälsa.

88 procent av Ellens totala omsättning 2021 kommer från Ellens unika probiotiska produkter där basen är Ellens probiotiska tampong som står för 56 procent av omsättningen och Ellens probiotiska intimkräm som står för 32 procent av omsättningen.

Försäljningsmixen ser annorlunda ut på Ellens hemmamarknad Sverige där försäljningen är uppdelad på fler produkter. I Sverige står de probiotiska produkterna för 68 procent av totala omsättningen 2021. Resterande 32 procent är fördelade på övriga produkter. Det finns en stor potential att utöka försäljningen av helheten av Ellens produktportfölj i linje med försäljningsmixen i Sverige på fler marknader och på så sätt driva tillväxt framåt.

**ellen® Probiotic Tampon – tre olika storlekar. En unik 2 i 1 produkt.**

En unik tampong berikad med probiotika som hjälper till att bevara underlivets naturliga pH-värde under menstruationen när det naturliga pH-värdet tenderar att ändras.

Probiotikan består av samma mjölksyrabakterier som naturligt finns i en

kvinnas friska underliv och som hjälper till att hålla de dåliga bakterierna borta.

Under menstruation kan mjölksyrabakterierna minska i antal och leda till ett ökat pH-värde vilket kan orsaka besvär och obehag. Genom att använda ellen® Probiotic Tampon tillför man naturliga mjölksyrabakterier som hjälper till att bevara det naturliga pH-värdet.

Mjölksyrabakterier, även kallade laktobaciller (*Lactobacillus species*), finns naturligt i underlivet och är förutsättningen till ett friskt underliv. Mjölksyrabakterier hjälper till att balansera pH-värdet i slidan, som varierar från kvinna till kvinna och kan även variera under t.ex. menstruationscykeln. När den varma menstruationsvätskan genomfuktat tampongen transporteras bakterierna upp till ytan och vidare till underlivet.

ellen® Probiotic Tampon är en svensk innovation utvecklad i samarbete med gynekologer och biokemister. En produkt som många gånger felaktigt jämförs med en vanlig tampong. Premiumpriset är kopplat till att varje tampong är berikad med Ellens unika mjölksyrabakteriestammar som appliceras i en komplex tillverkningsprocess. För att mjölksyrabakterierna ska bibehållas aktiva är Ellens tamponger förpackade i aluminiumburkar med tätslutande lock. Aluminiumburkarna är självklart återvinningsbara.

**ellen® Probiotic Cream – en unik 2 i 1 produkt.**

En unik intimkräm berikad med probiotika som återfuktat, förebygger irritation och bidrar till en balanserad intimhälsa. Mjukgörande, skonsam och pH-balanserat intimkräm för torra och sköra slemhinnor. Innehåller mjukgörande kokosolja och samma mjölksyrabakterier som normalt finns i en kvinnas friska underlivsflora. Dessa hjälper till att bibehålla hudens och slemhinnans naturliga skyddsbarriär. Hormonfri, parfymfri och utan konserveringsmedel och vatten för att inte torka ut.



ellen® Probiotic Cream är en svensk innovation utvecklad i samarbete med gynekologer och biokemister. Produkten är tillverkad i Sverige.

I samband med klimakteriet sjunker östrogenhalten och musklerna och slemhinnorna i slidan blir mindre elastiska. Även surhetsgraden i slidan förändras och det är inte ovanligt att man kan uppleva att slemhinnorna känns torra och sköra. Nya hygienvanor, antibiotikabehandling, stress, träningsformer som spinning och ändrade sexvanor är några faktorer som kan påfresta miljön i underlivet. Överdriven underlivshygien medför att många tvättar bort de skyddande mjölksyrabakterierna. Det kan i sin tur orsaka att den känsliga huden i underlivet kan bli torr och skör. Ibland kan man också uppleva en brännande känsla i underlivet.

ellen® Probiotic Cream tillför mjölksyrabakterier som är nödvändiga för att upprätthålla en normal bakterieflora och en skyddsfilm (hydrolipidfilm) som bevarar slemhinnornas naturliga smidighet. Passar kvinnor i alla åldrar och är säker att använda under både graviditet och amning.

### ellen® Vaginal pH-Control®

Ett snabbt och enkelt självtest för kontroll av det vaginala pH-värdet. Ett obalanserat pH-värde är en bidragande faktor till underlivsbesvär. Med ellen® Vaginal pH-Control® kan du enkelt kontrollera det vaginala pH-värdet. Använd med fördel efter en antibiotikabehandling, behandling av underlivet, om du misstänker bakteriell vaginos, under graviditet, vid illaluktande underliv eller när du upplever allmän irritation, klåda och obalans i underlivet.

En sur miljö i underlivet är förutsättningen för en god intimhälsa. Det finns flera orsaker till ett förändrat pH-värde, till exempel sex, stress, mens eller en antibiotikabehandling.

Med ellen® Vaginal pH-Control® kan man tidigt upptäcka eventuell obalans i det vaginala pH-värdet. Det är också ett bra sätt

att lära känna sitt underliv på och hur ens pH-balans fungerar. Resultat efter tio sekunder.

### ellen® Aqua Block Tampon

En unik tampong speciellt anpassad för bad och simning med en vattentät barriär. Den vattentäta barriären motverkar att förorenat eller klorerat vatten tar sig upp i slidan och påverkar den naturliga pH-balansen. ellen® Aqua Block Tampon är av normalstorlek men med en uppsugningsförmåga som en tampong av storlek mini för att inte torka ut underlivet i onödan under korttidsanvändning.

Om du upplever återkommande besvär med irritation i underlivet kan ellen® Aqua Block Tampon hjälpa till att förhindra förorenat eller klorerat vatten från att ta sig upp i slidan och på så sätt skapa irritation.

### ellen® Prebiotic Cleansing Foam

Lanseras i maj 2022 och ersätter LN Intimate Cleansing Foam

En **uppgraderad** skonsam, parfymfri och pH-balanserande rengöringsfoam som rengör utan att irritera underlivet. ellen® Prebiotic Cleansing Foam innehåller mjölksyra som återfuktar och prebiotika som boostar hudens goda bakterier, stärker hudens skyddsbarriär och hjälper till att bevara underlivets naturliga pH-värde. Foamen lämnar en lyxig känsla och kan med fördel även användas som raklödder vid intimrakning.

Den praktiska pumpflaskan minskar risk för onödigt spill och ger en lagom koncentration av rengörande ämnen som är lätt att skölja av.

ellen® Prebiotic Cleansing Foam är vegansk, dermatologiskt testad och tillverkad i Sverige.

### ellen® Prebiotic Deo Spray

Lanseras i maj 2022 och ersätter LN Intimate Deo.

En **uppgraderad** pH-balanserande, parfymfri och doftneutraliserande intimdeo för ljumskarna. ellen® Prebiotic Deo Spray

innehåller mjölksyra som återfuktar och prebiotika som boostar hudens goda bakterier, minskar irritation och stärker hudens skyddsbarriär.

På samma sätt som vi har svettkörtlar i armhålorna har vi även svettkörtlar i ljumskarna och det är därför naturligt att vi svettas där. Att tvätta underlivet mer än en gång om dagen kan däremot vara påfrestande för den naturliga underlivsbalansen. ellen® Prebiotic Deo Spray är därför också ett bra alternativ mellan tvättarna för en uppfräschande känsla eller i förebyggande syfte.

ellen® Prebiotic Deo Spray används i ljumskarna och får inte användas direkt på slemhinnorna. Vegansk, fri från aluminium och dermatologiskt testad. Produkten är tillverkad i Sverige.

#### LN After Shave & Wax Gel

En vegansk after shave & wax gel för intimområdet. Anti red spot – skonsam och lugnande gel efter rakning och vaxning i intimområdet. Återfuktande och mjukgörande.


Innehåller barkextrakt från Magnolia Grandiflora med antioxidanter som är kända för sina lugnande och anti-bakteriella egenskaper och mjukgör skönt på irriterad hud. 1,5 - Pentanediol hjälper huden att bevara sin elasticitet och innehåller även allantoin med lugnande och mjukgörande egenskaper. Dermatologiskt testad. Produkten är tillverkad i Sverige.

#### Probiotika vs. prebiotika

- Probiotika är de goda bakterierna som finns i kroppen och i hudens mikrobiom. De bidrar till att kroppen/huden mår bra.
- Prebiotika är ämnen som bidrar till att de probiotiska bakterierna mår bra och trivs, genom att tex fungera som näring.

#### Några fina fördelar med att tillsätta prebiotika i intinvårdsprodukter:

- Bidrar till att minska irritation
- Gynnar det naturliga skyddet i intimområdet
- Stärker skyddsbarriären
- Bidrar till sund/god/bra bakterieflora i underlivet
- Perfekt vid obalans
- Hjälper till att förbättra hudens mikrobiom / balans



## PRODUKTUTVECKLING


Ellens produktportfölj har ökat från en produkt i enlighet med Ellens strategi och affärsplan arbetar vi med att ta fram nya intressanta produkter att lansera på marknaden. Detta är en viktig del i Ellens verksamhet.

I maj lanserar Ellen sina uppgraderade produkter, Prebiotic Cleansing Foam och Prebiotic Deo. Produkter där Ellen adderar prebiotika. Detta gör att Ellen ytterligare stärker sin unika produktportfölj. Fler nyheter ligger i planen att lanseras under 2022 och framåt.

## Ny design och varumärkesidentitet

Parallellt med arbetet runt produktutveckling har Ellen under 2021 genomfört ett strategiskt arbete tillsammans med designbyrån Silver för att harmonisera varumärket och produktportföljen.

Det har resulterat i en uppgraderad design och varumärkesidentitet som bättre reflekterar Ellens unika och högkvalitativa produktportfölj. Den nya designen lanseras och rullas ut i Sverige och Norge i maj 2022. Här har vi en förhoppning om att skapa ytterligare försäljningstillväxt via utökad distribution på den Nordiska marknaden. Nästa steg blir att lansera den nya designen på fler marknader där Tyskland står på tur med ambition att göra detta redan under 2022.



## MARKNADSSATSNINGAR

Ellen har en strategisk plan gällande marknads- och media investeringar framåt. Ett samarbete tillsammans med mediabyrån Tre Kronor Media har inletts. Ett samarbete med syfte att via noga utvalda kanaler ytterligare stärka Ellens position på marknaden. Utöver detta har

Ellen stärkt sin organisation med en person som ansvarar för de digitala satsningarna inhouse. Vi har påbörjat relansering av Ellens upgraderade varumärke och design i våra digitala kanaler. Detta kommer ske succesivt under 2022.

De kanaler och forum vi bland annat använder är aktivering via våra återförsäljare och distributörer, print, SoMe, PR/Event, samarbete med professionen samt givetvis Ellens egna hemsidor [www.ellen.se](http://www.ellen.se) , [www.ellen.de](http://www.ellen.de), [www.intimgesundheit.info](http://www.intimgesundheit.info), [www.scheidenpilz-vorsorge.de](http://www.scheidenpilz-vorsorge.de) samt Ellens Intimvårdsskola i Sverige och Tyskland.

## Ellens Intimvårdsskola

Ellens Intimvårdsskola lanserades i Sverige 2019 och i Tyskland 2020 som ett resultat av en undersökning kring kvinnors relation till sitt underliv och sin intimbälsa. Undersökningen gjordes tillsammans med Facebookgruppen Heja Livet, ett socialt forum för personer som identifierar sig som kvinnor. Resultatet visade bland annat att underlivsbesvär fortfarande var ett tabubelagt ämne och att 78 procent saknade tillräckligt bra med information om intimbälsa.

Ellens intimvårdsskola är en plattform med syfte att öka kunskapen inom intimbälsa. För att bryta tabun och lyfta ett högst naturligt och högst aktuellt ämne. Detta har kommit att bli en viktig del av Ellens marknadsföringssatsningar där fler och fler hittar till Ellen och Ellens unika produkter. Länkarna hittar du här; [https://www.ellen.se/ellens\\_intimvardsskola/](https://www.ellen.se/ellens_intimvardsskola/) <https://www.intimatecareschool.intimgesundheit.info/> Här finns värdefull information om bland annat mens, mensvärk, obalans i underlivet och klimakteriet samt intimgesundhetsguider för olika faser i livet.



## UTVECKLING PER MARKNAD

### Sverige

Då Sverige är Ellens hemmamarknad är detta en strategisk viktig marknad för Ellen och här ligger ett stort fokus på att utveckla och öka distributionen, närvaron och kännedomen för Ellen och Ellens produktsortiment.

I maj 2018 tog Ellen över ansvaret från den distributör man tidigare samarbetade med och ansvar sedan dess fullt ut själva för att utveckla affären på den svenska marknaden. Sedan 2019 ser vi en kraftig tillväxt i Sverige och under 2021 har vi haft en fortsatt tillväxt om 7,8 procent. Sverige står för 18 procent av Ellens totala omsättning och är vår tredje största marknadsplats. Ambitionen är att utöka distributionen ytterligare i de fysiska butikerna samt online via utökad affär med fler apotekskedjor. Då vi ser att det sker en förflyttning av försäljning från fysiska butiker till online så blir det viktigt att säkerställa distribution både i fysiska butiker och online.

### Övriga Norden – Norge, Finland & Danmark

Sedan våren 2020 är det Ellen som ansvarar för dessa marknader. I februari 2021 lyckades Ellen återlista de probiotiska tampongerna hos Apotek1 i Norge. I maj 2021 lyckades Ellen även få till ny distribution på intimkrämen hos Apotek1 som är Norges största apotekskedja och står för cirka 50 procent av apoteksmarknaden i Norge. Sortimentet finns tillgänglig i butik och online från februari och maj 2021. Norge med Apotek1 står för 1% av Ellens totala omsättning. Förhoppningen och ambitionen är att återlansera/lansera Ellens sortiment på fler kanaler i Norge och även i Finland under 2022.

### Tyskland

Tyskland klassas också som Ellens hemmamarknad och drivs i egen regi sedan 2016. Tyskland är Ellens näst största marknad och står idag för 33,7 procent av Ellens totala omsättning under 2021. Detta är en kraftigt ökad andel av Ellens totala omsättning. Detta är en av de strategiskt viktiga marknaderna för Ellen att växa på. Det är framförallt ROSSMANN och Amazon som driver Ellens

försäljningstillväxt i Tyskland. Den tyska marknaden skiljer sig från den svenska och här sker framförallt försäljning av tamponger via drugstorekedjor som ROSSMANN och dm som är de två största kedjorna i Tyskland.

Vi har en stark plan på plats 2022 för att driva aktivering bland annat via ROSSMANN, de digitala kanalerna samt ett antal intressanta samarbeten med relevanta partners framåt. Det finns goda förhoppningar om att driva försäljningstillväxt i Tyskland framåt.

Fokus 2022 är att lansera och implementera Ellens uppgraderade design samt generellt öka tillgängligheten och synligheten av Ellens sortiment i fysisk butik, online och digitalt. Det finns en potential att utöka distributionen via fler kanaler på den tyska marknaden.

### Frankrike & Belgien

Ellens enskilt största distributör i dagsläget är SPDM "IPRAD GROUP" med huvudkontor i Paris, Frankrike. De säljer Ellens probiotiska produkter under det egna varumärket Saforelle. En egen säljkår bearbetar apoteken och professionen.

IPRAD blev under 2020 förvärvade av Biocodex, ett franskt familjeägt multinationellt bolag. Biocodex har dotterbolag i hela världen och finns i dagsläget representerade i 21 länder. Med en stark expertis inom bland annat probiotika är ambitionen för Biocodex att bli den världsledande aktören inom området.

SPDM "IPRAD GROUP" med distribution i Frankrike och Belgien, står för 37,5 procent av Ellens totala omsättning under 2021 och visar på en tillväxt om 5,5 procent för året.

### Ryssland och CIS-länderna (Uzbekistan, Azerbajdzjan och Georgien)

Ellen har under en tid utvärderat utvecklingen och samarbetet med nuvarande distributören för Ryssland och CIS-länderna. Med anledning av utebliven försäljning för andra året i rad har Ellen valt att avsluta samarbetet. Detta kan på sikt öppna upp ett eventuellt samarbete med en ny stark partner för dessa marknader för framtiden.

## Potentiellt nya marknader

I september signerade Ellen ett utökat distributörsavtal och intensifierade sitt samarbete med distributören Bio-Tech Distribution, den europeiska grenen av BTD Global Distribution. Detta möjliggör lansering och utökad distribution av Ellens produktportfölj i Storbritannien, Nederländerna, Polen, Bulgarien och Rumänien.

Ellen har ett långtgående samarbete med Bio-Tech Distribution sedan 2009. De verkar på cirka 30 marknader med stort fokus i Europa och har god kännedom om de marknader de befinner sig på där de har väl etablerade kontakter både inom apotekskanalerna och gentemot de stora butikskedjorna. Ett utökat samarbete med Bio-Tech Distribution ligger i linje med Ellens affärsplan och strategi.

## Övriga marknader

Övriga marknader som står för tio procent och med några få undantag, visar på ett försäljningstapp under 2021. Det kvarstår en tröghet på flertalet marknader som en effekt av en långtgående global pandemi. Förhoppningen är att försäljningen skall återhämta sig och stabiliseras under 2022.

## USA

Den frivilliga anmälan som initierades under 2017 för Ellens produkter till FDA för den probiotiska intimkrämen, intimofoamen intimdeon samt pH-kontrollen, blev godkänd i slutet av juli 2018 enligt FDAs kosmetiska regulatoriska regelverk. Det finns en giltig varumärkesregistrering som gäller till mars 2023. Det finns en potential att återuppta arbetet att se över möjligheterna att lansera Ellens produkter i USA. Med anledning av behovet att prioritera har detta projekt pausats för tillfället.

## PRODUKTION

Rent generellt har produktionskapaciteten hos Ellens producenter påverkats till och från under 2021. Detta är en effekt av coronapandemin. Det har lett till leveransförseningar och out of stock situationer under året, bland annat drabbade det Ellens pH-kontroll där Ellen stod utan varor att leverera under fem månader.

## KVALITETSLEDNINGSSYSTEM – ISO 13485:2016

Ellen AB har ett certifierat kvalitetsledningssystem enligt ISO 13485:2016. Det är en internationell standard för kvalitetsledning avsedd för produkter med en medicinteknisk registrering.

I november granskades Ellen av dess certifieringsorgan, DEKRA för att säkerställa att kraven i ISO 13485:2016 efterlevs. Ellen passerade revisionen med endast en mindre anmärkning som nu åtgärdas. Detta visar att Ellen har god kontroll av kvalitetsledningssystemet. Ellen var även certifierade enligt MDD – ett medicintekniskt direktiv fram till den 26 Maj 2021. Från det datumet började det nya regelverket för medicintekniska (MDR) produkter att tillämpas och Ellens probiotiska tamponger blev då klassade som konsumentprodukter i samtliga marknader inom EU.

Ellen har arbetat intensivt för att uppdatera kommunikationen och se över marknadsföringsmaterial för de marknader där de probiotiska tampongerna varit medicinteknik

Ellen har valt att bibehålla den något tuffare certifieringen, ISO 13485:2016, trots att ingen egen medicinteknisk produkt tillverkas.

## NYTT EU DIREKTIV OM ENGÅNGSPLAST

År 2019 kom ett nytt EU direktiv om engångsplaster, engångsplastdirektivet, som implementerades av de flesta medlemsländerna sommaren 2021. Det innebär att Ellens tamponger måste märkas med en specifik symbol som visar att produkterna innehåller plast. Under året har Ellen arbetat intensivt med att implementera märkningskravet på berörda produkter och marknader.



## FRAMTIDSUTSIKTER

Övergripande fokus är att driva tillväxt via ett antal strategiskt viktiga områden. Allt enligt Ellens affärsplan och strategi för framtiden.

### UTÖKAD DISTRIBUTION

Utökad distribution med fokus på de strategiskt viktiga marknaderna Sverige inklusive övriga Norden, Tyskland, Frankrike/Belgien samt marknadstester och utvärdering av nya marknader med fokus på Storbritannien.

### UTVECKLA SAMARBETE

Utveckla samarbetet med befintliga distributörer och parallellt identifiera nya för att fortsätta skapa nya affärsmöjligheter på sikt för Ellen – både på befintliga och nya marknader.

### HARMONISERING

Harmonisera Ellens produktportfölj för att bygga ett starkt varumärke för framtiden. Fokus i ett första steg är att implementera detta i Norden och Tyskland för att sedan rulla ut det på fler marknader.

### STÄRKA KÄNNEDOM

Stärka kännedomen om Ellen och Ellens produktportfölj via ökade, relevanta och målgruppsriktade marknadsinvesteringar samt aktivering via Ellens återförsäljare.

### PRODUKTUTVECKLING

Erbjuda ett bredare, mer relevant och attraktivt sortiment inom intimhälsa för framtiden. Ambitionen är att identifiera och lansera nya och relevanta produkter och därigenom erbjuda en bred och attraktiv produktportfölj.



# FÖRVALTNINGSBERÄTTELSE

---

## VERKSAMHETENS ART OCH INRIKTNING

Ellen AB är ett svenskt Fem-Tech bolag som tillhandahåller innovativa och naturliga premiumprodukter inom intimhälsa. Produkterna bygger på unik forskning och produktutveckling med mångårig kunskap inom probiotika och kvinnlig intimhälsa.

### ELLENS AFFÄRSIDÉ:

”Som svenskt FemTech-bolag tillhandahålla innovativa och naturliga premiumprodukter för pH-balanserad intimhälsa”.

---

### ELLENS VARUMÄRKESLÖFTE:

”ELLEN, UNDERLIVETS BÄSTA VÄN

Vi möjliggör en balanserad intimhälsa genom livets alla faser. I symbios med kroppen och dess naturliga ämnen ser vi till att du får ett balanserat pH-värde i underlivet - hela livet”.

## ÄGARFÖRHÅLLANDEN

Totalt utestående antal aktier vid periodens utgång uppgick till 4 431 413 aktier.

	Aktier	Ägande (%)
LÖVGREN & PARTNERS HOLDING AB	822 761	18,57
MATTSSON, SVEN	602 087	13,59
OLSON, JAN-OLOF	348 518	7,86
UJK I LUND AB	140 000	3,16
FÖRSÄKRINGSAKTIEBOLAGET, AVANZA PENSION	136 054	3,07
BERGER, GUNVALD	119 841	2,70
NILSSON, MATS	110 000	2,48

Aktien är listad på Nasdaq First North sedan augusti 2007 och handel sker med kortnamn ELN. Sedan den 1 mars 2016 är Erik Penser Bank Certified Adviser.



**UTVECKLING AV VERKSAMHET, STÄLLNING OCH RESULTAT****INTÄKTER**

Ellens rörelseintäkter uppgick till 18 867 (18 801) KSEK. Nettoomsättning från försäljning uppgick till 18 800 (18 623) KSEK.

**BRUTTOMARGINAL**

Årets bruttomarginal är 49 (45) procent.

**RESULTAT**

Årets resultat uppgick till -5 597 (-7 737) KSEK.

**INVESTERINGAR**

Under året har en investering i materiella anläggningstillgångar gjorts om 10 (10) KSEK. Investeringar i immateriella anläggningstillgångar uppgick till 0 (0).

**KASSAFLÖDE**

Årets totala kassaflöde uppgick till -5 163 (5 936) KSEK. Från den löpande verksamheten uppgick kassaflödet till -5 153 (-7 179) KSEK.

<b>Flerårsöversikt (KSEK)</b>	<b>2021</b>	<b>2020</b>	<b>2019</b>	<b>2018</b>	<b>2017</b>
Intäkter	18 867	18 801	21 313	18 776	15 811
Nettoomsättning	18 800	18 623	21 168	18 430	15 383
Resultat före skatt	-5 597	-7 737	-6 957	-10 806	-8 746
Balansomslutning	12 896	17 756	12 194	19 499	15 661
Soliditet	61%	75%	66%	77%	71%
Medeltalet anställda	7	7	7	7	5

**LIKVIDITET OCH FINANSIERING**

Ellen har en checkräkningskredit på 250 KSEK mot företagsinteckning.

Vid räkenskapsårets utgång uppgick likvida medel till 5 667 (10 829) KSEK. Baserat på likviditetsprognoser för 2022 ser inte bolaget ett behov att tillföra ytterligare finansiering. Vid negativ avvikelse från prognos finns möjlighet att genom kortfristiga lån samt eventuell nyemission säkra finansiering. Detta gör sammantaget att bolagets styrelse och ledning, bedömer att finansieringen under den kommande tolv månadersperioden kan anses vara säkerställd.

## RISKER OCH OSÄKERHETSFFAKTORER

Det går inte att garantera att framtida upptäckter kommer att leda till patent eller att beviljade patent kommer att utgöra tillräckligt skydd för Ellens rättigheter. Patentskyddet för de probiotiska stammarna LN 99 och LN 113, vilka finns i Ellens probiotiska tampong och intimkräm, löper ut i september 2022. Styrelsens och ledningens bedömning är att patentens utgång inte kommer påverka Ellens verksamhet.

Det kan inte garanteras att gällande produkt-registreringar kan behållas då regelverken kan förändras. För närvarande går det inte att bedöma hur det nya EU direktivet gällande engångsplaster som kräver märkning av tamponger kommer att påverka konsumenters användning av tamponger.

Vi har verkat under en fortsatt global pandemi som påverkar hela världen och därmed de marknader Ellen verkar på. Under 2021 har detta fortsatt påverkat Ellens försäljningsutveckling, möjligheten att resa och träffas live vilket begränsat möjligheten att skapa och upprätta nya affärskontakter.

Restriktioner runt resor har ur ett QA/RA perspektiv fått konsekvenser för planerade och genomförande av revisioner av Ellen ABs underleverantörer. Även tredjepartsrevision av DEKRA har till vissa delar genomförts på distans.

Produktionskapaciteten hos Ellens producenter har till viss del varit påverkad vilket gjort att ledtider kunnat vara längre än normalt och lett till leveransförseningar.

I dagsläget är det svårt att veta vilken påverkan pandemin kommer ha på Ellens fortsatta utveckling.

## PERSONAL

2021 hade företaget totalt 7 (7) anställda, varav två är deltidsanställda och en av de deltidsanställda är verksam i Tyskland.

## RESULTATDISPOSITION

Styrelsen föreslår att till förfogande stående förlust (SEK):

Balanserat resultat	9 953 395
Årets resultat	<u>-5 597 240</u>
	4 356 155

Disponeras så att	<u>                    </u>
i ny räkning balanseras	4 356 155

Beträffande resultat och ställning i övrigt hänvisas till efterföljande resultaträkningar, balansräkningar, uppställningar över förändring i eget kapital, kassaflödesanalyser samt tillhörande upplysningar och noter.

# FINANSIELL INFORMATION

---

## RESULTATRÄKNING

Belopp i SEK	Not	2021	2020
Nettoomsättning	2	18 800 374	18 622 773
Övriga rörelseintäkter	3	66 450	178 433
<b>Summa rörelsens intäkter</b>		<b>18 866 824</b>	<b>18 801 206</b>
<b>Rörelsens kostnader</b>			
Produktions- och distributionskostnader		-9 645 285	-10 180 695
Övriga externa kostnader	4,5	-8 880 137	-10 045 174
Personalkostnader	6,7	-5 852 350	-5 882 029
Avskrivningar och nedskrivningar av materiella och immateriella anläggningstillgångar	8	-65 716	-123 680
Övriga rörelsekostnader	9	-204 767	-452 880
<b>Summa rörelsens kostnader</b>		<b>-24 648 255</b>	<b>-26 684 458</b>
<b>Rörelseresultat</b>		<b>-5 781 431</b>	<b>-7 883 252</b>
<b>Resultat från finansiella poster</b>			
Övriga ränteintäkter och liknande intäkter	10	191 433	175 795
Räntekostnader och liknande kostnader	11	-7 242	-29 491
<b>Resultat från finansiella poster</b>		<b>184 191</b>	<b>146 303</b>
<b>Resultat före skatt</b>		<b>-5 597 240</b>	<b>-7 736 949</b>
Skatt på årets resultat	12	-	-
<b>Årets resultat</b>		<b>-5 597 240</b>	<b>-7 736 949</b>
Resultat per aktie, SEK 1)		-1,26	-0,05
Resultat per aktie efter utspädning, SEK		-1,26	-1,75
Antal aktier vid årets slut		4 431 413	4 431 413
Genomsnittligt antal utestående aktier efter utspädning		4 431 413	165 660 950

1) Resultat per aktie baseras på antalet genomsnittligt utestående aktier under perioden

## BALANSRÄKNING

Belopp i SEK	Not	2021-12-31	2020-12-31
<b>Tillgångar</b>			
<b>Anläggningstillgångar</b>			
<b>Immateriella tillgångar</b>			
Balanserade produktutvecklingskostnader	13	4 329	14 329
Patent och varumärken	14	0	0
Övriga immateriella tillgångar	15	0	28 263
<b>Summa immateriella anläggningstillgångar</b>		<b>4 329</b>	<b>42 592</b>
<b>Materiella anläggningstillgångar</b>			
Maskiner och andra tekniska anläggningar	16	430	2 567
Inventarier	17	56 714	72 194
<b>Summa materiella anläggningstillgångar</b>		<b>57 144</b>	<b>74 761</b>
<b>Finansiella anläggningstillgångar</b>			
Lämnade depositioner	18	215 000	215 000
<b>Summa finansiella anläggningstillgångar</b>		<b>215 000</b>	<b>215 000</b>
<b>Summa anläggningstillgångar</b>		<b>276 473</b>	<b>332 353</b>
<b>Omsättningstillgångar</b>			
<b>Varulager</b>			
Råvarulager och förnödenheter		3 307 725	3 092 141
<b>Kortfristiga fordringar</b>			
Kundfordringar		3 032 316	2 704 842
Övriga fordringar		157 322	277 197
Förutbetalda kostnader och upplupna intäkter	19	455 822	520 459
<b>Summa kortfristiga fordringar</b>		<b>3 645 460</b>	<b>3 502 498</b>
<b>Kassa och bank</b>		<b>5 666 626</b>	<b>10 828 871</b>
<b>Summa omsättningstillgångar</b>		<b>12 619 811</b>	<b>17 423 510</b>
<b>Summa tillgångar</b>		<b>12 896 284</b>	<b>17 755 863</b>



## BALANSRÄKNING

Belopp i SEK	Not	2021-12-31	2020-12-31
<b>Eget kapital och skulder</b>			
<b>Eget kapital</b>			
<b>Bundet eget kapital</b>			
Aktiekapital	20	1 750 000	1 750 000
Reservfond		1 700 203	1 700 203
<b>Summa bundet kapital</b>		<b>3 450 203</b>	<b>2 700 203</b>
<b>Fritt eget kapital</b>			
Överkursfond		-	12 214 371
Balanserat resultat		9 953 395	5 475 974
Årets resultat		-5 597 240	-7 736 949
<b>Summa fritt eget kapital</b>		<b>4 356 155</b>	<b>9 953 396</b>
<b>Summa eget kapital</b>		<b>7 806 358</b>	<b>13 403 599</b>
<b>Kortfristiga skulder</b>			
Förskott från kunder		97 762	-
Leverantörsskulder		2 077 226	1 668 179
Övriga skulder		255 100	168 035
Upplupna kostnader och förutbetalda intäkter	21	2 659 838	2 516 050
<b>Summa kortfristiga skulder</b>		<b>5 089 926</b>	<b>4 352 264</b>
<b>Summa eget kapital och skulder</b>		<b>12 896 284</b>	<b>17 755 863</b>

## RAPPORT ÖVER FÖRÄNDRING I EGET KAPITAL

Belopp i SEK	Bundet eget kapital		Fritt eget kapital		Totalt eget kapital
	Aktiekapital	Reservfond	Överkursfond	Balanserat resultat/årets resultat	
<b><u>2019-12-31</u></b>	<b><u>1 000 000</u></b>	<b><u>1 700 203</u></b>	<b><u>0</u></b>	<b><u>5 315 973</u></b>	<b><u>8 016 176</u></b>
Teckningsoptioner				160 000	160 000
Nyemission	750 000		14 158 539		14 908 539
Nyemissionskostnader			-1 944 168		-1 944 168
Årets resultat				-7 736 949	-7 736 949
<b><u>2020-12-31</u></b>	<b><u>1 750 000</u></b>	<b><u>1 700 203</u></b>	<b><u>12 214 371</u></b>	<b><u>-2 260 976</u></b>	<b><u>13 403 599</u></b>
Överkursfond			-12 214 371	12 214 371	
Årets resultat				-5 597 240	-5 597 240
<b><u>2021-12-31</u></b>	<b><u>1 750 000</u></b>	<b><u>1 700 203</u></b>	<b><u>0</u></b>	<b><u>4 356 156</u></b>	<b><u>7 806 359</u></b>

## KASSAFLÖDESANALYS

Belopp i SEK	2021-12-31	2020-12-31
<b>Den löpande verksamheten</b>		
Resultat efter finansiella poster	-5 597 240	-7 736 949
Justeringar för poster som inte ingår i kassaflödet	65 716	123 680
<b>Kassaflöde från den löpande verksamheten före förändringar av rörelsekapital</b>	<b>-5 531 525</b>	<b>-7 613 269</b>
Kassaflöde från förändringar i rörelsekapital:		
Förändring i varulager	-215 584	1 198 830
Förändring av rörelsefordringar	-153 708	-1 121 573
Förändring av rörelseskulder	748 043	357 189
<b>Förändringar av rörelsekapital</b>	<b>378 752</b>	<b>434 446</b>
<b>Kassaflöde från den löpande verksamheten</b>	<b>-5 152 772</b>	<b>-7 178 823</b>
<b>Investeringsverksamheten</b>		
Förvärv av materiella anläggningstillgångar	-9 835	-9 751
<b>Kassaflöde från investeringsverksamheten</b>	<b>-9 835</b>	<b>-9 751</b>
<b>Finansieringsverksamheten</b>		
Nyemission	-	12 964 372
Teckningsoptioner	-	160 000
Kortfristigt lån från kreditinstitut	-	3 000 000
Amortering lån från kreditinstitut	-	-3 000 000
<b>Kassaflöde från finansieringsverksamheten</b>	<b>0</b>	<b>13 124 372</b>
<b>Årets kassaflöde</b>	<b>-5 162 608</b>	<b>5 935 798</b>
Likvida medel vid årets början	10 828 871	4 893 072
Likvida medel vid årets slut	5 666 264	10 828 871
<b>Tilläggsupplysningar till kassaflödesanalys</b>		
<i><u>Justeringsposter som inte ingår i kassaflödet:</u></i>		
Avskrivningar	65 716	123 680
<b>Totalt justeringsposter</b>	<b>65 716</b>	<b>123 680</b>
Likvida medel:		
Kassa och bank	5 666 264	10 828 871

NOTER MED  
REDOVISNINGSPRINCIPER OCH  
BOKSLUTSKOMMENTARER

---

**NOT 1 REDOVISNINGSPRINCIPER**

Alla belopp anges i SEK om inget annat anges.

**Allmän information**

Ellen AB med organisationsnummer 556419-2663 är ett publikt aktiebolag registrerat i Sverige med säte i Stockholm. Adressen till huvudkontoret är Barnhusgatan 4 Ög nv, 111 23 Stockholm. Ellen AB är ett svenskt Fem-Tech bolag som tillhandahåller innovativa och naturliga premiumprodukter inom intimhälsa. Produkterna bygger på unik forskning och produktutveckling med mångårig kunskap inom probiotika och kvinnlig intimhälsa.

**Redovisningsprinciper och värderingsprinciper**

Ellen AB tillämpar Årsredovisningslagen (1995:1554) och Bokföringsnämndens allmänna råd BFNAR 2012:1 *Årsredovisning och koncernredovisning* ("K3").

**Intäkter**

Intäkter redovisas till det verkliga värdet av den ersättning som erhållits eller kommer att erhållas med avdrag för mervärdesskatt, rabatter, returer och liknande avdrag. Som nettoomsättning redovisas fakturerad försäljning samt royaltyintäkter.

**Varuförsäljning**

Intäkter från försäljning av varor redovisas när varorna levererats och äganderätten har överförts till kunden, varmed samtliga villkor nedan är uppfyllda:

- Företaget har överfört de väsentliga risker och fördelar som är förknippade med varornas ägande
- Företaget inte längre har något sådant engagemang i den löpande förvaltningen som vanligtvis förknippas med ägande och utöver heller inte någon reell kontroll över de sålda varorna
- Inkomsten kan beräknas på ett tillförlitligt sätt
- De ekonomiska fördelar som är förknippade med transaktionen sannolikt kommer att tillfalla företaget, och de utgifter som uppkommit eller som förväntas uppkomma till följd av transaktionen kan beräknas på ett tillförlitligt sätt

**Leasingavtal**

Ellen AB har enbart operationella leasingavtal. Leasingavgifter vid operationella leasingavtal kostnadsförs linjärt över leasingperioden, såvida inte ett annat systematiskt sätt bättre återspeglar användarens ekonomiska nytta över tiden.

**Utländsk valuta**

Ellen AB:s redovisningsvaluta är svenska kronor (SEK).

**Omräkning av poster i utländsk valuta**

Vid varje balansdag räknas monetära poster i utländsk valuta om till balansdagens kurs. Icke-monetära poster, som värderas till historiskt anskaffningsvärde i en utländsk valuta, räknas inte om. Valutakursdifferenser redovisas i rörelseresultatet eller som finansiell post utifrån den underliggande affärshändelsen, i den period den uppstår.

### Låneutgifter

Låneutgifter redovisas i resultaträkningen i den period de uppkommer.

### Offentliga

Inkomster från offentliga bidrag som inte är förenade med krav på framtida prestation redovisas som intäkt när villkoren för att få bidraget uppfyllts och de ekonomiska fördelar som är förknippade med transaktionen sannolikt kommer att tillfalla företaget samt inkomsten kan beräknas tillförlitligt. Offentliga bidrag har värderats till det verkliga värdet av den tillgång som företaget fått.

Bidrag som emottagits före dess att villkoren för att redovisa det som intäkt har uppfyllts, redovisas som skuld.

### Ersättningar till anställda

Ersättningar till anställda i form av löner, betald semester, betald sjukfrånvaro mm samt pensioner redovisas i takt med intjänandet. Beträffande pensioner och andra ersättningar efter avslutad anställning klassas dessa som avgiftsbestämda eller förmånsbestämda pensionsplaner. Ellen AB har endast avgiftsbestämda pensionsplaner och det finns inga övriga långfristiga ersättningar till anställda.

### Inkomstskatter

Total skatt utgörs av aktuell skatt och uppskjuten skatt.

#### Aktuell skatt

Aktuell skatt beräknas på det skattepliktiga resultatet för perioden. Skattepliktigt resultat skiljer sig från det redovisade resultatet i resultaträkningen, då det har justerats för ej skattepliktiga intäkter och ej avdragsgilla kostnader samt för intäkter och kostnader som är skattepliktiga eller avdragsgilla i andra perioder. Företagets skatt beräknas enligt de skattesatser som gäller per balansdagen.

#### Uppskjuten skatt

Uppskjuten skatt redovisas på temporära skillnader mellan det redovisade värdet på tillgångar och skulder i de finansiella rapporterna och det skattemässiga värdet som används vid beräkning av skattepliktigt resultat. Uppskjuten skatt redovisas enligt den skattemässiga balansräkningsmetoden. Uppskjutna skatteskulder redovisas för i princip alla skattepliktiga temporära skillnader, och uppskjutna skattefordringar redovisas i princip för alla avdragsgilla temporära skillnader i den omfattning det är sannolikt att beloppen kan utnyttjas mot framtida skattepliktigt överskott.

Den 31 december 2021 hade bolaget skattemässiga underskott om -170 632 (-165 067) KSEK. Uppskjutna skattefordringar hänförliga till skattemässiga underskott tas upp endast i den utsträckning det är troligt att de kommer att utnyttjas. Företaget bedömer det osäkert om dessa underskottsavdrag kommer att kunna utnyttjas pga. osäkerhet om när i framtiden tillräckliga skattepliktiga överskott kommer att genereras. Därmed har någon uppskjuten skattefordran ej redovisats.

#### Aktuell och uppskjuten skatt för perioden

Aktuell och uppskjuten skatt redovisas som en kostnad eller intäkt i resultaträkningen, utom när skatten är hänförlig till transaktioner som redovisats direkt mot eget kapital. I sådana fall ska även skatten redovisas direkt mot eget kapital.

### Immateriella tillgångar

#### Anskaffning genom separata förvärv

Immateriella tillgångar som förvärvats separat redovisas till anskaffningsvärde med avdrag för ackumulerade avskrivningar och eventuella ackumulerade nedskrivningar. Patent och varumärken

redovisas i balansräkningen när det är sannolikt att de ekonomiska fördelarna som kan hänföras till tillgången kommer att tillfalla företaget samt att anskaffningsvärdet kan beräknas på ett tillförlitligt sätt. Avskrivning sker linjärt över tillgångens uppskattade nyttjandeperiod, vilka uppskattas till:

Patent och varumärken	10 år
Produktutvecklingskostnader	5-10 år
Produktionsutvecklingsutgifter	5 år
Övriga immateriella tillgångar	5 år

Patent och varumärken skrivs av över dess avtalsreglerade nyttjandetid. Bedömda nyttjandeperioder och avskrivningsmetoder omprövas om det finns en indikation på att dessa har förändrats jämfört med uppskattningen vid föregående balansdag. Effekten av eventuella ändringar i uppskattningar och bedömningar redovisas framåttriktat. Avskrivningar påbörjas när tillgången kan användas.

#### Anskaffning genom intern upparbetning

Företaget tillämpar aktiveringsmodellen vilket innebär att arbetet med att ta fram en internt upparbetad immateriell anläggningstillgång delas upp i en forskningsfas och i en utvecklingsfas. Samtliga utgifter som härrör från företagets forskningsfas redovisas som kostnad när de uppkommer. Samtliga utgifter för utveckling av en produkt redovisas som en tillgång om samtliga följande villkor är uppfyllda:

- Det är tekniskt möjligt att färdigställa den immateriella anläggningstillgången så att den kan användas eller säljas
- Företagets avsikt är att färdigställa den immateriella anläggningstillgången och att använda eller sälja den
- Det finns förutsättningar för att använda eller sälja den immateriella anläggningstillgången
- Det är sannolikt att den immateriella anläggningstillgången kommer att generera framtida ekonomiska fördelar
- Det finns erforderliga och adekvata tekniska, ekonomiska och andra resurser för att fullfölja utvecklingen och för att använda eller sälja den immateriella anläggningstillgången, och de utgifter som är hänförliga till den immateriella anläggningstillgången under dess utveckling kan beräknas tillförlitligt

Efter första redovisningstillfället redovisas internt upparbetade immateriella anläggningstillgångar till anskaffningsvärde efter avdrag för ackumulerade avskrivningar och eventuella ackumulerade nedskrivningar. Avskrivning påbörjas när tillgången kan aktiveras.

#### Borttagande från balansräkningen

En immateriell anläggningstillgång tas bort från balansräkningen vid utrangering eller avyttring eller när inte några framtida ekonomiska fördela väntas från användning eller utrangering/avyttring av tillgången. Den vinst eller förlust som uppkommer när en immateriell anläggningstillgång tas bort från balansräkningen är skillnaden mellan vad som eventuellt erhålls, efter avdrag för direkta försäljningskostnader, och tillgångens redovisade värde. Detta redovisas i resultaträkningen som en övrig rörelseintäkt eller övrig rörelsekostnad.

#### Materiella anläggningstillgångar

Materiella anläggningstillgångar redovisas till anskaffningsvärde efter avdrag för ackumulerade avskrivningar och eventuella nedskrivningar.

Anskaffningsvärdet består av inköpspriset, utgifter som är direkt hänförliga till förvärvet för att bringa den på plats och i skick att användas samt uppskattade utgifter för nedmontering och bortforsling

av tillgången och återställande av plats där den finns. Tillkommande utgifter inkluderas endast i tillgången eller redovisas som en separat tillgång, när det är sannolikt att framtida ekonomiska fördelar som är förknippade med posten kommer att tillfalla företaget och att anskaffningsvärdet för densamma kan mätas på ett tillförlitligt sätt. Alla övriga kostnader för reparation och underhåll samt tillkommande utgifter redovisas i resultaträkningen i den period då de uppkommer.

Då skillnaden i förbrukningen av en materiell tillgångskomponent inte bedöms vara väsentlig, delas tillgångarna ej upp på komponenter.

Avskrivningar på materiella anläggningstillgångar kostnadsförs så att tillgångens anskaffningsvärde, eventuellt minskat med beräknat restvärde vid nyttjandeperiodens slut, skrivs av linjärt över dess bedömda nyttjande-period. Avskrivning påbörjas när den materiella anläggningstillgången kan tas i bruk. Materiella anläggnings-tillgångarnas nyttjandeperioder uppskattas till:

Maskiner och andra tekniska anläggningar	5 år
Inventarier	5 år

Bedömda nyttjandeperioder och avskrivningsmetoder omprövas om det finns indikationer på att förväntad förbrukning har förändrats väsentligt jämfört med uppskattningen vid föregående balansdag. Då företaget ändrar bedömning av nyttjandeperioder, omprövas även tillgångens eventuella restvärde. Effekten av dessa ändringar redovisas framåtriktat.

#### Borttagande från balansräkningen

Det redovisade värdet för en materiell anläggningstillgång tas bort från balansräkningen vid utrangering eller avyttring, eller när inte några framtida ekonomiska fördelar väntas från användningen eller utrangering/avyttring av tillgången. Den vinst eller förlust som uppkommer när en materiell anläggningstillgång tas bort från balansräkningen är skillnaden mellan vad som eventuellt erhålls, efter avdrag från direkta försäljningskostnader och tillgångens redovisade värde. Den realisationsvinst eller realisationsförlust som uppkommer när en materiell anläggningstillgång tas bort från balansräkningen redovisas i resultaträkningen som en övrig rörelseintäkt eller övrig rörelsekostnad.

#### Nedskrivningar av immateriella och materiella anläggningstillgångar

Vid varje balansdag analyserar företaget de redovisade värdena för immateriella och materiella anläggnings-tillgångar för att fastställa om det finns någon indikation på att dessa tillgångar har minskat i värde. Om så är fallet, beräknas tillgångens återvinningsvärde för att kunna fastställa värdet av en eventuell nedskrivning. Där det inte är möjligt att beräkna återvinningsvärdet för en enskild tillgång, beräknar företaget återvinningsvärdet för den kassagenererande enhet vilken tillgången hör.

Om återvinningsvärdet för en tillgång (eller kassagenererande enhet) fastställs till ett lägre värde än det redovisade värdet, skrivs det redovisade värdet på tillgången (eller den kassagenererande enheten) ned till återvinningsvärdet. En nedskrivning kostnadsförs direkt i resultaträkningen.

Vid varje balansdag gör företaget en bedömning om den tidigare nedskrivningen inte längre är motiverad. Om så är fallet återförs nedskrivningen helt eller delvis. Då en nedskrivning återförs, ökar tillgångens redovisade värde. Det redovisade värdet efter återföring av nedskrivning får inte överskrida det redovisade värde som skulle fastställts om ingen nedskrivning gjorts av tillgången under tidigare år. En återföring av en nedskrivning redovisas direkt i resultaträkningen.

#### Varulager

Varulager värderas till det lägsta av anskaffningsvärdet och nettoförsäljningsvärdet på balansdagen. Anskaffningsvärdet beräknas genom tillämpning av först-in-först-ut-principen (FIFU). Nettoförsäljningsvärde är försäljningsvärdet efter avdrag för beräknade kostnader som direkt kan hänföras till försäljningstransaktionen.



### Fordringar

Fordringar värderas individuellt och upptas till det belopp som beräknas inflyta.

### Fordringar och skulder i utländsk valuta

Fordringar och skulder i utländsk valuta värderas till balansdagens kurs. Kursdifferenser på rörelsefordringar och rörelseskulder ingår i rörelseresultatet, medan differenser på finansiella fordringar och skulder redovisas bland finansiella poster.

### Likvida medel

Likvida medel inkluderar kassamedel och disponibla tillgodohavanden hos banker och andra kreditinstitut samt andra kortfristiga likvida placeringar som lätt kan omvandlas till kontanter och är föremål för obetydlig risk för värdefluktuationer.

För att klassificeras som likvida medel får löptiden inte överskrida tre månader från tidpunkten för förvärvet.

### Skulder

Skulder värderas individuellt och upptas i balansräkningen till anskaffningsvärde.

### Eventualförpliktelser

En eventualförpliktelse är en möjlig förpliktelse till följd av inträffade händelser och vars förekomst endast kommer att bekräftas av att en eller flera osäkra framtida händelser, som inte helt ligger inom företagets kontroll inträffar eller uteblir. Eller, en befintlig förpliktelse till följd av inträffade händelser men som inte redovisas som skuld eller avsättning, eftersom det inte är sannolikt att ett utflöde av resurser kommer att krävas för att reglera förpliktelsen eller förpliktelsens storlek inte kan beräknas med tillräcklig tillförlitlighet.

### Kassaflödesanalys

Kassaflödesanalysen visar företagets förändringar av likvida medel under räkenskapsåret. Kassaflödesanalysen har upprättats enligt den indirekta metoden. Det redovisade kassaflödet omfattar endast transaktioner som medfört in- och utbetalningar.

## NOT 2 NETTOOMSÄTTNINGENS FÖRDELNING PER GEOGRAFISK MARKNAD

Belopp i SEK	2021	2020
Frankrike och Belgien	7 047 636	6 674 191
Tyskland, inkl. Amazon	6 336 673	4 931 223
Skandinavien	3 546 128	3 134 012
Övrig försäljning	1 869 937	3 883 347
<b>Summa</b>	<b>18 800 374</b>	<b>18 622 773</b>

Företagets största rörelsegren är försäljning av probiotiska tamponger och uppgår till 56 procent (63 procent) av omsättningen. 32 procent (26 procent) av omsättningen avser försäljning av intim crème och resterande

12 procent (11 procent) avser övrig försäljning.

### NOT 3 ÖVRIGA RÖRELSEINTÄKTER

Övriga rörelseintäkter avser valutakursvinster hänförliga till verksamheten om 63 (169) KSEK.

Belopp i SEK	2021	2020
Valutakursvinster hänförliga till verksamheten	63 199	169 463
Övrig försäljning/intäkter	3 251	8 970
<b>Summa</b>	<b>66 450</b>	<b>178 433</b>

### NOT 4 ARVODE OCH KOSTNADSERSÄTTNING TILL REVISORER

Till bolagets revisorer Finnhammars Revisionsbyrå AB har ersättning utgått:

Belopp i SEK	2021	2020
Revisionsuppdrag	110 000	110 000
Övriga tjänster	10 000	31 000
<b>Summa</b>	<b>120 000</b>	<b>141 000</b>

Med revisionsuppdrag avses revisors arbete för den lagstadgade revisionen. Arbetet innefattar granskningen av årsredovisningen och bokföringen, styrelsen och verkställande direktörens förvaltning samt arvode för revisionsrådgivning som lämnats i samband med revisionsuppdraget. Övriga tjänster är sådant som inte ingår i revisionsuppdrag.

### NOT 5 OPERATIONELLA LEASINGAVTAL

Ellen AB disponerar genom operationella leasingavtal inventarier och lokaler etc. Summan av årets kostnadsförda leasingavgifter avseende operationella leasingavtal uppgår till 639 684 kr (625 101 kr).

Framtida minimileaseavgifter avseende icke uppsägningsbara operationella leasingavtal förfaller till betalning enligt följande:

Belopp i SEK	2021	2020
Inom ett år	560 543	558 675
Mellan ett och fem år	1 093 504	537 597
Senare än fem år	0	0
<b>Summa</b>	<b>1 654 047</b>	<b>1 096 272</b>

**NOT 6 ANSTÄLLDA, PERSONALKOSTNADER OCH ARVODEN TILL STYRELSE**

<b>Belopp i SEK</b>	<b>2021</b>	<b>2020</b>
<i>Medelantalet anställda i Sverige</i>		
Män	1	0
Kvinnor	5	6
<b>Summa</b>	<b>6</b>	<b>6</b>
<i>Medelantalet anställda i Tyskland</i>		
Män	1	1
Kvinnor	0	0
<b>Summa</b>	<b>1</b>	<b>1</b>
<i>Löner och andra ersättningar</i>		
Styrelse och VD	1 650 625	1 669 375
Övriga anställda	2 276 472	2 376 657
<b>Summa</b>	<b>3 927 097</b>	<b>4 046 032</b>
<i>Sociala kostnader och pensionskostnader</i>		
Sociala kostnader	1 693 709	1 641 057
Varav pensionskostnader till styrelse och VD	206 280	206 508
Varav pensionskostnader till övriga anställda	119 927	160 026

**Ledande befattningshavares förmåner****Principer**

Ersättning till styrelsen, inklusive styrelseordföranden, fastställs av aktieägarna vid årsstämman och gäller perioden till nästa årsstämma. Verkställande direktör är anställd i bolaget.

**Ersättning och förmåner till styrelsen**

Den totala ersättningen för räkenskapsåret 2021 till bolagets styrelse uppgick till 431 (327) KSEK, varav 156 (152) KSEK avsåg ersättning till styrelsens ordförande och övriga ledamöter 275 (225) KSEK. Styrelsens arvode beslutades av aktieägarna vid årsstämman.

**Pensionsplaner**

Bolaget har en fastställd pensionsplan för personal.

**Avgångsvederlag**

Mellan företaget och verkställande direktör gäller en ömsesidig uppsägningstid om 6 månader.

**NOT 7 KÖNSFÖRDELNING I STYRELSEN OCH BLAND LEDANDE BEFATTNINGSHAVARE**

	2021-12-31	2020-12-31
<b>Styrelsen</b>		
Män	3	2
Kvinnor	2	2
<b>Antal</b>	<b>5</b>	<b>4</b>
<b>Ledande befattningshavare</b>		
Män	0	0
Kvinnor	1	1
<b>Antal</b>	<b>1</b>	<b>1</b>

**NOT 8 AVSKRIVNINGAR OCH NEDSKRIVNINGAR PÅ MATERIELLA OCH IMMATERIELLA ANLÄGGNINGSTILLGÅNGAR**

Belopp i SEK	2021	2020
<i>Årets avskrivningar</i>		
Balanserade produktutvecklingskostnader	10 000	10 000
Patent och varumärken	-	-
Övriga immateriella anläggningstillgångar	28 263	84 588
Maskiner och andra tekniska anläggningar	2 137	4 902
Inventarier	25 316	24 190
<b>Summa</b>	<b>65 716</b>	<b>123 680</b>

**NOT 9 ÖVRIGA RÖRELSEKOSTNADER**

Belopp i SEK	2021	2020
Kursdifferenser	204 767	452 880
<b>Summa</b>	<b>204 767</b>	<b>452 880</b>

**NOT 10 ÖVRIGA RÄNTEINTÄKTER OCH LIKANDE INTÄKTER**

Belopp i SEK	2021	2020
Ränteintäkter	1 191	-
Kursvinster	190 241	175 794
<b>Summa</b>	<b>191 432</b>	<b>175 794</b>

## NOT 11 RÄNTEKOSTNADER OCH LIKNANDE KOSTNADER

Belopp i SEK	2021	2020
Räntekostnader	-	-26 137
Kursförluster	-7 242	-3 354
<b>Summa</b>	<b>-7 242</b>	<b>-29 491</b>

## NOT 12 SKATT PÅ ÅRETS RESULTAT

Belopp i SEK	2021	2020
Aktuell skatt	-	-
Uppskjuten skatt	-	-
<b>Skatt på årets resultat</b>	<b>-</b>	<b>-</b>

## Avstämning av periodens skatt

Belopp i SEK	2021	2020
Redovisat resultat före skatt	-5 597 240	-7 736 948
Skatt enligt gällande svensk skattesats	1 153 031	1 655 707
Skatteeffekt av ej avdragsgilla kostnader	-6 548	-4 274
Skatteeffekt av ej skattepliktiga intäkter	0	0
<b>Skatt på årets resultat</b>	<b>-</b>	<b>-</b>
Skatteeffekt av nettoförlust från rörelsen som inte redovisats som uppskjuten skattefordran*	1 146 484	1 235 382
Skatteeffekt av nyttjat underskottsavdrag	-	-

\* Den 31 december 2021 hade bolaget skattemässiga underskott om -170 632 (-165 067) KSEK. Uppskjutna skattefordringar hänförliga till skattemässiga underskott tas upp endast i den utsträckning det är troligt att de kommer att utnyttjas. Företaget bedömer det osäkert om dessa underskottsavdrag kommer att kunna utnyttjas pga. osäkerhet om när i framtiden tillräckliga skattepliktiga överskott kommer att genereras. Därmed har någon uppskjuten skattefordran ej redovisats.

Gällande skattesats uppgår till 20,6% (21,4%).

**NOT 13 BALANSERANDE PRODUKTUTVECKLINGSKOSTNADER**

<b>Belopp i SEK</b>	<b>2021-12-31</b>	<b>2020-12-31</b>
Ingående anskaffningsvärde	11 118 717	11 118 717
Nyanskaffningar	-	-
<b>Utgående ackumulerade anskaffningsvärden</b>	<b>11 118 717</b>	<b>11 118 717</b>
Ingående avskrivningar enligt plan	-11 104 388	-11 094 388
Årets avskrivningar enligt plan	-10 000	-10 000
<b>Utgående ackumulerade avskrivningar enligt plan</b>	<b>-11 114 388</b>	<b>-11 104 388</b>
<b>Redovisat värde vid årets slut</b>	<b>4 329</b>	<b>14 329</b>

**NOT 14 PATENT OCH VARUMÄRKEN**

<b>Belopp i SEK</b>	<b>2021-12-31</b>	<b>2020-12-31</b>
Ingående anskaffningsvärde	3 294 182	3 294 182
Nyanskaffningar	-	-
<b>Utgående ackumulerade anskaffningsvärden</b>	<b>3 294 182</b>	<b>3 294 182</b>
Ingående avskrivningar enligt plan	-3 294 182	-3 294 182
Årets avskrivningar enligt plan	-	-
<b>Utgående ackumulerade avskrivningar enligt plan</b>	<b>-3 294 182</b>	<b>-3 294 182</b>
<b>Redovisat värde vid årets slut</b>	<b>0</b>	<b>0</b>

**NOT 15 ÖVRIGA IMMATERIELLA TILLGÅNGA**

<b>Belopp i SEK</b>	<b>2021-12-31</b>	<b>2020-12-31</b>
Ingående anskaffningsvärde	422 940	422 940
Nyanskaffningar	-	-
Försäljning/utrangering	-422 940	-
<b>Utgående ackumulerade anskaffningsvärden</b>	<b>0</b>	<b>422 940</b>
Ingående avskrivningar enligt plan	-394 677	-310 089
Årets avskrivningar enligt plan	-28 263	-84 588
Försäljning/utrangering	422 940	-
<b>Utgående ackumulerade avskrivningar enligt plan</b>	<b>0</b>	<b>-394 677</b>
<b>Redovisat värde vid årets slut</b>	<b>0</b>	<b>28 263</b>

**NOT 16 MASKINER OCH ANDRA TEKNISKA ANLÄGGNINGAR**

<b>Belopp i SEK</b>	<b>2021-12-31</b>	<b>2020-12-31</b>
Ingående anskaffningsvärde	2 190 190	2 190 190
Nyanskaffningar	-	-
<b>Utgående ackumulerade anskaffningsvärden</b>	<b>2 190 190</b>	<b>2 190 190</b>
Ingående avskrivningar enligt plan	-2 187 623	-2 182 721
Årets avskrivning enligt plan	-2 137	-4 902
<b>Utgående ackumulerade avskrivningar enligt plan</b>	<b>-2 189 760</b>	<b>-2 187 623</b>
<b>Redovisat värde vid årets slut</b>	<b>430</b>	<b>2 567</b>

**NOT 17 INVENTARIER**

<b>Belopp i SEK</b>	<b>2021-12-31</b>	<b>2020-12-31</b>
Ingående anskaffningsvärde	152 400	142 649
Nyanskaffningar	9 835	9 751
<b>Utgående ackumulerade anskaffningsvärden</b>	<b>162 235</b>	<b>152 400</b>
Ingående avskrivningar enligt plan	-80 206	-56 015
Årets avskrivningar enligt plan	-25 315	-24 191
<b>Utgående ackumulerade avskrivningar enligt plan</b>	<b>-105 521</b>	<b>-80 206</b>
<b>Redovisat värde vid årets slut</b>	<b>56 714</b>	<b>72 194</b>

**NOT 18 LÄMNAD DISPOSITIONER**

<b>Belopp i SEK</b>	<b>2021-12-31</b>	<b>2020-12-31</b>
Lämnade depositioner till hyresbolag	215 000	215 000
<b>Summa</b>	<b>215 000</b>	<b>215 000</b>

**NOT 19 FÖRUTBETALDA KOSTNADER OCH UPPLUPNA INTÄKTER**

<b>Belopp i SEK</b>	<b>2021-12-31</b>	<b>2020-12-31</b>
Förutbetalda försäkringskostnader	94 065	114 381
Förutbetalda patentkostnader	130 455	135 329
Förutbetald hyra	137 765	127 296
Övriga poster	93 537	143 453
<b>Summa</b>	<b>455 822</b>	<b>520 459</b>

## NOT 20 AKTIEKAPITALET'S UTVECKLING

I tabellen nedan framgår förändringarna i Ellens aktiekapital sedan bolaget bildades 1991 fram till balansdagen. Årets förändringar specificeras i rapport över förändring i eget kapital på sidan 26.

År	Transaktion	Förändring i antal aktier	Förändring i aktiekapital (SEK)	Totalt antal aktier	Totalt aktiekapital (SEK)	Kvot värde (SEK)
1991	Nybildning	501 000	50 100,00	501 000	50 100,00	0,10
1999	Nyemission	501 000	50 100,00	1 002 000	100 200,00	0,10
2000	Nyemission	235 000	23 500,00	1 237 000	123 700,00	0,10
2001	Nyemission	151 880	15 188,00	1 388 880	138 888,00	0,10
2002	Nyemission	233 760	23 376,00	1 622 640	162 264,00	0,10
2002	Nyemission	184 667	18 466,70	1 807 307	180 730,70	0,10
2003	Byte konv.	66 668	6 666,80	1 873 975	187 397,50	0,10
2003	Nyemission	3 747 950	374 795,00	5 621 925	562 192,50	0,10
2004	Nyemission	1 030 266	103 026,60	6 652 191	665 219,10	0,10
2005	Nyemission	869 660	86 966,00	7 521 851	752 185,10	0,10
2006	Nyemission	8 491 851	849 185,10	16 013 702	1 601 370,20	0,10
2007	Nyemission	8 006 851	800 685,10	24 020 553	2 402 055,30	0,10
2008	Nyemission	1 993 149	199 314,90	26 013 702	2 601 370,20	0,10
2009	Nyemission	9 755 138	975 513,80	35 768 840	3 576 884,00	0,10
2010	Nyemission	13 007 995	1 300 799,50	48 776 835	4 877 683,50	0,10
2010	Nyemission	1 299 541	129 954,10	50 076 376	5 007 637,60	0,10
2012	Nyemission	6 259 547	625 954,70	56 335 923	5 633 592,30	0,10
2013	Nyemission	3 755 728	375 572,80	60 091 651	6 009 165,10	0,10
2014	Nyemission	8 584 521	858 452,10	68 676 172	6 867 617,20	0,10
2017	Nyemission	103 014 258	10 301 425,80	171 690 430	17 169 043,00	0,10
2018	Nyemission	81 533 104	8 153 310,40	253 223 534	25 322 353,40	0,10
2019	Minskning	0	-24 322 353,40	253 223 534	1 000 000,00	0,004
2020	Utjämning	66	0,26	253 223 600	1 000 000,26	0,004
2020	Sammanläggning	-250 691 364	0	2 532 236	1 000 000,26	0,39
2020	Nyemission	1 899 177	750 000,20	4 431 413	1 750 000,46	0,39

Med anledning av bolagets resultat förväntas Ellen AB inte komma att lämna någon utdelning under de närmsta åren.



**NOT 21 UPPLUPNA KOSTNADER OCH FÖRUTBETALDA INTÄKTER**

Belopp i SEK	2021-12-31	2020-12-31
Upplupna semesterlöner	500 022	545 450
Upplupna sociala kostnader semesterlön	157 107	171 380
Upplupna styrelsearvoden	425 000	409 375
Upplupna sociala kostnader på styrelsearvoden	133 535	128 626
Upplupen kostnad konsultarvoden	-	132 000
Upplupna revisionsarvoden	110 000	110 000
Övriga poster	1 334 174	1 019 219
<b>Summa</b>	<b>2 659 838</b>	<b>2 516 050</b>

**NOT 22 STÄLLDA SÄKERHETER**

Belopp i SEK	2021-12-31	2020-12-31
<b>Ställda säkerheter för skuld till kreditinstitut</b>		
Företagsinteckningar	500 000	500 000
<b>Summa</b>	<b>500 000</b>	<b>500 000</b>

De ställda säkerheterna avser säkerhet för checkräkningskredit om 250 (250) KSEK samt säkerhet för kortfristig lån från kreditinstitut som per 2021-12-31 var outnyttjade.

**NOT 23 TRANSAKTIONER MED NÄRSTÅENDE**

Bolaget har haft transaktioner på marknadsmässiga villkor med närstående under räkenskapsåret.

Ellen AB har av styrelseledamot Jens Engström köpt tjänster för 6 (2) KSEK.

**NOT 24 FÖRSLAG TILL DISPOSITION AV BOLAGETES RESULTAT**

Till årsstämmans förfogande finns följande fria fond- och vinstmedel (SEK):


Balanserat resultat	9 953 395
Årets resultat	<u>-5 597 240</u>
	4 356 155
Disponeras så att	
I ny räkning balanseras	<u>4 356 155</u>

## NOT 25 VIKTIGA HÄNDELSE EFTER PERSIONDENS SLUT

22 februari informerar Ellen marknaden att man lanserar en ny design och varumärkesidentitet i maj 2022.

22 februari informerar Ellen marknaden om att stärka sin produktportfölj och lanserar två intimvårdsprodukter med prebiotika.


18 mars informerar Ellen marknaden om att man utökar distributionen av sin produktportfölj i samband med lanseringen av sin nya identitet i maj 2022.



Förklarar den grundläggande teorin och praktiken för bolagsstyrning, inklusive de olika nivåerna av styrning och de olika typerna av bolagsstyrning. Detta inkluderar även en diskussion om de olika typerna av bolagsstyrning och de olika typerna av bolagsstyrning.

# BOLAGSSTYRNING

---




Styrelsen har under året sammanträtt vid 9 tillfällen, fysiskt eller via digitala möten. De ärenden som huvudsakligen behandlats och varit föremål för beslut avser bolagets ledning och organisation, ekonomiska utveckling, dess tillväxtstrategi, marknadsutveckling samt finansiering.

Styrelsens arbete styrs av en arbetsordning som huvudsakligen reglerar arbetet i styrelsen, arbetsfördelningen mellan styrelsen och verkställande direktören, den senares ansvar samt instruktioner för den finansiella rapporteringen.

Valberedningen har gjort en styrelseutvärdering och träffas inför varje årsstämma.

Revisorer: Finnhammars revisionsbyrå AB sedan 2018 och huvudansvarig revisor: Bengt Beergrehn




**Jens Engström, ordförande**

Styrelseordförande i Ellen AB sedan 2018.

Delägare/Försäljningschef Ekologiska Säljbolaget. Styrelseledamot Pensionsstiftelsen Optimal.

Tidigare uppdrag de senaste fem åren: Landschef för Orkla Care Sverige.

**Aktieinnehav: 4 200 st**

**Optionsprogram 2020:2013: 20 000 st**


**Mikael Lövgren**

Styrelseledamot i Ellen AB sedan 2004.

Vd och styrelseordförande i Bridgepoint AB, Styrelseordförande i Lövgren & Partners Holding AB. Styrelseledamot i Pontus Frithiof at the Airport AB, Newsec AB, Niam AB, Zip Clic Solutions AB, Stronghold Invest AB och Cherry AB.

Tidigare uppdrag de senaste fem åren: Ordförande i AB Svensk Filmindustri, Ordförande eller styrelleledamot i Tre Vänner AB, Styrelseledamot i Karolinska Universitetssjukhuset, Nordic Cinema Group Holding AB, Solhaga gruppen AB och Panopticon Software AB.

**Aktieinnehav: 822 761 st**


**Cecilia Wolf**

Styrelseledamot i Ellen AB sedan 2018.

Styrelsesuppleant inom Tomas Wolf Consulting AB.

Tidigare uppdrag de senaste fem åren: -

**Aktieinnehav: 0 st**


**Catharina Skommevik**

Styrelseledamot i Ellen AB sedan 2019.

SVP Finance Nordic Marketplaces, CFO för Blocket AB. Styrelseledamot i Qasa AB, Undervisningsvideo i Sverige AB, Bily Bil AB samt Blocket Växt AB.

Tidigare uppdrag de senaste fem åren: -

**Aktieinnehav: 0 st**


**Sven Mattsson**

Styrelseledamot i Ellen AB sedan 2021.

Styrelseordförande i O'Learys Trademark AB, Sushi Yama Group AB, Sachajuan Haircare AB, Sophie Paris HK Ltd samt Aproxix AB.

Tidigare uppdrag de senaste fem åren: Styrelseledamot i Ramblin' Brands Ltd, Joe & The Juice A/S, Akademikliniken AB, Mediaplanet AB samt InnSpire Intelligent Hotels AB.

**Aktieinnehav: 602 087 st**

# AKTIEN OCH ÄGARE

---

## AKTIEN OCH ÄGARE

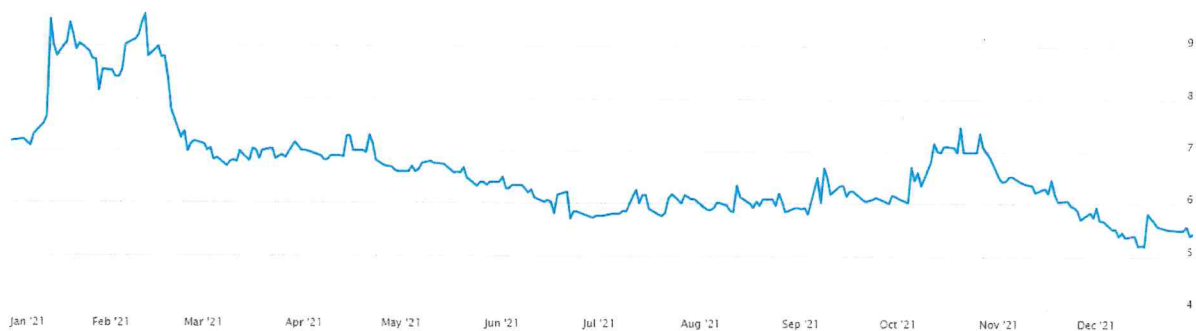
Totalt utestående antal aktier vid årets utgång uppgick till 4 431 413 aktier. Aktien är listad på Nasdaq First North Growth Market sedan augusti 2007 och handel sker med kortnamn ELN.

Erik Penser Bank är bolagets Certified Adviser.

Totalt har Ellen AB vid årets utgång drygt 3 308 aktieägare

Största ägarna per 2021-12-30	Antal aktier	Ägande (%)
LÖVGREN & PARTNERS HOLDING AB	822 761	18,57
MATTSSON, SVEN	602 087	13,59
OLSON, JAN-OLOF	348 518	7,86
UJK I LUND AB	140 000	3,16
FÖRSÄKRINGSAKTIEBOLAGET, AVANZA PENSION	136 054	3,07
BERGER, GUNVALD	119 841	2,70
NILSSON, MATS	110 000	2,48

Ytterligare information om aktien finns att tillgå på [www.ellen.se](http://www.ellen.se)



Ellen-aktiens genomsnittliga kursutveckling per månad 2021 enligt Nasdaq First North

Årsredovisningen har godkänts för utfärdande av styrelsen den 6 april 2022. Resultat- och balansräkningar blir föremål för fastställelse på årsstämman den 24/5 2022.

Jens Engström  
Ordförande

Mikael Lövgren

Catharina Skommevik

Cecilia Wolf

Sven Mattsson

Charlotta Nilsson  
Verkställande direktör

Vår revisionsberättelse har avgivits den

Finnhammars Revisionsbyrå AB

Bengt Beergrehn  
Auktoriserad revisor



# ellen

---

Ellen Aktiebolag AB (publ)  
Barnhusgatan 4 Ög nv  
111 23 Stockholm  
Org nr: 556419-2663

[info@ellen.se](mailto:info@ellen.se)  
08 412 10 00

## REVISIONSBERÄTTELSE

Till bolagsstämman i **Ellen Aktiebolag (publ)**

Org.nr. 556419-2663

### Rapport om årsredovisningen

#### Uttalanden

Vi har utfört en revision av årsredovisningen för Ellen Aktiebolag (publ) för år 2021-01-01—2021-12-31. Bolagets årsredovisning ingår på sidorna 17-49 i detta dokument.

Enligt vår uppfattning har årsredovisningen upprättats i enlighet med årsredovisningslagen och ger en i alla väsentliga avseenden rättvisande bild av Ellen Aktiebolag (publ):s finansiella ställning per den 31 december 2021 och av dess finansiella resultat och kassaflöde för året enligt årsredovisningslagen. Förvaltningsberättelsen är förenlig med årsredovisningens övriga delar.

Vi tillstyrker därför att bolagsstämman fastställer resultaträkningen och balansräkningen.

#### Grund för uttalanden

Vi har utfört revisionen enligt International Standards on Auditing (ISA) och god revisionssed i Sverige. Vårt ansvar enligt dessa standarder beskrivs närmare i avsnittet *Revisorns ansvar*. Vi är oberoende i förhållande till Ellen Aktiebolag (publ) enligt god revisorssed i Sverige och har i övrigt fullgjort vårt yrkesetiska ansvar enligt dessa krav.

Vi anser att de revisionsbevis vi har inhämtat är tillräckliga och ändamålsenliga som grund för våra uttalanden.

#### Annan information än årsredovisningen

Detta dokument innehåller även annan information än årsredovisningen och återfinns på sidorna 3-16. Det är styrelsen och verkställande direktören som har ansvaret för denna andra information.

Vårt uttalande avseende årsredovisningen omfattar inte denna information och vi gör inget uttalande med bestyrkande avseende denna andra information. I samband med vår revision av årsredovisningen är det vårt ansvar att läsa den information som identifieras ovan och överväga om informationen i väsentlig utsträckning är oförenlig med årsredovisningen. Vid denna genomgång beaktar vi även den kunskap vi i övrigt inhämtat under revisionen samt bedömer om informationen i övrigt verkar innehålla väsentliga felaktigheter. Om vi, baserat på det arbete som har utförts avseende denna information, drar slutsatsen att den andra informationen innehåller en väsentlig felaktighet, är vi skyldiga att rapportera detta. Vi har inget att rapportera i det avseende

#### Styrelsens och verkställande direktörens ansvar

Det är styrelsen och verkställande direktören som har ansvaret för att årsredovisningen upprättas och att den ger en rättvisande bild enligt årsredovisningslagen. Styrelsen och verkställande direktören ansvarar även för den interna kontroll som de bedömer är nödvändig för att upprätta en årsredovisning som inte innehåller några väsentliga felaktigheter, vare sig dessa beror på oegentligheter eller misstag.

Vid upprättandet av årsredovisningen ansvarar styrelsen och verkställande direktören för bedömningen av bolagets förmåga att fortsätta verksamheten. De upplyser, när så är tillämpligt, om förhållanden som kan påverka förmågan att fortsätta verksamheten och att använda antagandet om fortsatt drift. Antagandet om fortsatt drift tillämpas dock inte om styrelsen och verkställande direktören avser att likvidera bolaget, upphöra med verksamheten eller inte har något realistiskt alternativ till att göra något av detta.

#### Revisorns ansvar

Vårt mål är att uppnå en rimlig grad av säkerhet om huruvida årsredovisningen som helhet inte innehåller några väsentliga felaktigheter, vare sig dessa beror på oegentligheter eller misstag, och att lämna en revisionsberättelse som innehåller våra uttalanden. Rimlig säkerhet är en hög grad av säkerhet, men är ingen garanti för att en revision som utförs enligt ISA och god revisionssed i Sverige alltid kommer att upptäcka en väsentlig felaktighet om en sådan finns. Felaktigheter kan uppstå på grund av oegentligheter eller misstag och anses vara väsentliga om de enskilt eller tillsammans rimligen kan förväntas påverka de ekonomiska beslut som användare fattar med grund i årsredovisningen.

En ytterligare beskrivning av vårt ansvar för revisionen av årsredovisningen finns på Revisorsinspektionens webbplats: [www.revisorsinspektionen.se/revisornsansvar](http://www.revisorsinspektionen.se/revisornsansvar). Denna beskrivning är en del av revisionsberättelsen.

#### Rapport om andra krav enligt lagar och andra författningar

##### Uttalanden

Utöver vår revision av årsredovisningen har vi även utfört en revision av styrelsen och verkställande direktörens förvaltning för Ellen Aktiebolag (publ) för år 2021-01-01—2021-12-31 samt av förslaget till dispositioner beträffande bolagets vinst eller förlust.

Vi tillstyrker att bolagsstämman disponerar vinsten enligt förslaget i förvaltningsberättelsen och beviljar styrelsens ledamöter och verkställande direktören ansvarsfrihet för räkenskapsåret.

##### Grund för uttalanden

Vi har utfört revisionen enligt god revisionssed i Sverige. Vårt ansvar enligt denna beskrivs närmare i avsnittet *Revisorns ansvar*. Vi är oberoende i förhållande till Ellen Aktiebolag (publ) enligt god revisorssed i Sverige och har i övrigt fullgjort vårt yrkesetiska ansvar enligt dessa krav.

Vi anser att de revisionsbevis vi har inhämtat är tillräckliga och ändamålsenliga som grund för våra uttalanden.

##### Styrelsens och verkställande direktörens ansvar

Det är styrelsen som har ansvaret för förslaget till dispositioner beträffande bolagets vinst eller förlust. Vid förslag till utdelning innefattar detta bland annat en bedömning av om utdelningen är försvarlig med hänsyn till de krav som bolagets verksamhetsart, omfattning och risker ställer på storleken av bolagets egna kapital, konsolideringsbehov, likviditet och ställning i övrigt.

Styrelsen ansvarar för bolagets organisation och förvaltningen av bolagets angelägenheter. Detta innefattar bland annat att fortlöpande bedöma bolagets ekonomiska situation och att tillse att bolagets organisation är utformad så att bokföringen, medelsförvaltningen och bolagets ekonomiska angelägenheter i övrigt kontrolleras på ett betryggande sätt. Den verkställande direktören ska sköta den löpande förvaltningen enligt styrelsens riktlinjer och anvisningar och bland annat vidta de åtgärder som är nödvändiga för att bolagets bokföring ska fullgöras i överensstämmelse med lag och för att medelsförvaltningen ska skötas på ett betryggande sätt.

##### Revisorns ansvar

Vårt mål beträffande revisionen av förvaltningen, och därmed vårt uttalande om ansvarsfrihet, är att inhämta revisionsbevis för att med en rimlig grad av säkerhet kunna bedöma om någon styrelseledamot och verkställande direktören i något väsentligt avseende:

- företagit någon åtgärd eller gjort sig skyldig till någon försummelse som kan föranleda ersättningskyldighet mot bolaget
- på något annat sätt handlat i strid med aktiebolagslagen, årsredovisningslagen eller bolagsordningen.

Vårt mål beträffande revisionen av förslaget till dispositioner av bolagets vinst eller förlust, och därmed vårt uttalande om detta, är att med rimlig grad av säkerhet bedöma om förslaget är förenligt med aktiebolagslagen.

Rimlig säkerhet är en hög grad av säkerhet, men ingen garanti för att en revision som utförs enligt god revisionssed i Sverige alltid kommer att upptäcka åtgärder eller försummelser som kan föranleda ersättningskyldighet mot bolaget, eller att ett förslag till dispositioner av bolagets vinst eller förlust inte är förenligt med aktiebolagslagen.

En ytterligare beskrivning av vårt ansvar för revisionen av förvaltningen finns på Revisorsinspektionens webbplats: [www.revisorsinspektionen.se/revisornsansvar](http://www.revisorsinspektionen.se/revisornsansvar). Denna beskrivning är en del av revisionsberättelsen.

Stockholm 2022-

Finnhammars Revisionsbyrå AB  
Bengt Beergrehn  
Auktoriserad revisor