

AB „Grigeo“

**KONSOLIDUOTAS TARPINIS PRANEŠIMAS IR KONSOLIDUOTOS
TARPINĖS FINANSINĖS ATASKAITOS UŽ 9 MĖNESIŲ LAIKOTARPĮ,
PASIBAIGUSĮ 2023 M. RUGSĖJO 30 D. (NEAUDITUOTA)**

TURINYS

VADOVYBĖS PRANEŠIMAS	3
A. 2023 m. 9 mėnesių Grupės santrauka	3
B. Pagrindiniai duomenys apie emitentą	4
C. Informacija apie auditą	4
D. Sutartys su vertybinių popierių viešosios apyvartos tarpininkais	4
E. Įmonių grupę sudarančios bendrovės ir jų kontaktiniai duomenys	5
F. Įmonių grupę sudarančių bendrovių pagrindinės veiklos pobūdis	5
G. Duomenys apie prekybą emitento vertybiniais popieriais reguliuojamose rinkose	5
H. Akcininkai	6
I. Darbuotojai	7
J. Informacija apie emitento valdymo ir priežiūros organus	7
K. Informacija apie valdysenos kodekso laikymąsi	8
L. Sandoriai su susijusiais asmenimis	9
TARPINĖ KONSOLIDUOTA FINANSINĖ ATSKAITOMYBĖ	10
Konsoliduotos finansinės būklės ataskaitos	10
Konsoliduotos bendrųjų pajamų ataskaitos	12
Konsoliduotos nuosavo kapitalo pokyčių ataskaitos	13
Konsoliduotos pinigų srautų ataskaitos	14
FINANSINIŲ ATASKAITŲ PASTABOS	15
1. Finansinių ataskaitų parengimo pagrindas	15
2. Ilgalaikis materialusis turtas	16
3. Naudojimo teise valdomas turtas	17
4. Investicinis turtas	18
5. Nematerialusis turtas	19
6. Gautinos sumos	20
7. Kitas finansinis turtas, amortizuota savikaina	20
8. Pinigai ir pinigų ekvivalentai	20
9. Atsargos	20
10. Įstatinis kapitalas	20
11. Rezervas savoms akcijoms suteikti	21
12. Ilgalaikės ir trumpalaikės paskolos	21
13. Prekybos skolos ir kiti trumpalaikiai įsipareigojimai	21
14. Segmentų informacija	22
15. Kitos pajamos	23
16. Kitas pelnas (nuostolis) grynąja verte	23
17. Pagrindinis ir sumažintas pelnas, tenkantis vienai akcijai	23
18. Pakoreguota EBITDA	23
19. Teismo ir trečiųjų teismo (arbitražo) procesai	24
20. Reikšmingi neapibrėžtumai	24
21. Poataskaitiniai įvykiai	24
ATSAKINGŲ ASMENŲ PATVIRTINIMAS	25

VADOVYBĖS PRANEŠIMAS

Šioje ataskaitoje AB „Grigeo“ atskirai vadinama Bendrove, o kartu su patronuojamosiomis įmonėmis – Grupe.

A. 2023 m. 9 mėnesių Grupės santrauka

Rodiklių pokytis per 2023 m. 9 mėnesius (lyginant su atitinkamu praėjusių metų laikotarpiu):

- Grupės pardavimai buvo 3,1 mln. eurų mažesni (2,0%).
- Grupės EBITDA buvo 17,0 mln. eurų didesnė (120%).
- Grupės EBT buvo 17,1 mln. eurų didesnis (245%).

Rodiklis, mln. eurų	2023 m.	2022 m.	Pokytis
Pardavimo apyvarta	149,4	152,5	(2,0%)
EBITDA (18 pastaba)	31,1	14,1	120%
Pelnas prieš mokesčius (EBT)	24,1	7,0	245%

Detaliau šių pokyčių priežastys yra pateikiamos žemiau esančioje lentelėje ir komentaruose pagal Grupės verslo segmentus.

Verslo segmentų pardavimai, bendrasis pelnas ir bendrasis pelningumas per 9 atitinkamų metų mėnesius*:

Rodiklis, mln. eurų	Popierius ir popieriaus gaminiai		Medienos plaušų plokštės		Žaliava gofruotajam kartonui ir susiję gaminiai		Nepaskirstyta		IŠ VISO	
	2023 m.	2022 m.	2023 m.	2022 m.	2023 m.	2022 m.	2023 m.	2022 m.	2023 m.	2022 m.
Pardavimo apyvarta	70,9	55,2	20,5	21,7	55,1	72,2	2,9	3,4	149,4	152,5
Bendrasis pelnas	24,0	5,8	2,9	2,4	12,6	11,8	0,6	0,5	40,1	20,5
Bendrasis pelningumas	33,9%	10,5%	13,9%	11,1%	22,8%	16,4%	20,9%	14,4%	26,8%	13,5%

*Duomenys pateikiami eliminavus sandorių tarp segmentų įtaką.

Higieninio popieriaus gaminių rinka. Higieninio popieriaus segmente produkcijos pardavimai per 2023 m. 9 mėnesius siekė 70,9 mln. eurų ir, lyginant su atitinkamu praėjusių metų laikotarpiu, padidėjo 28,4%. Pagrindinė augimo priežastis – augusios pardavimo kainos bei išaugę galutinių gaminių pardavimai. Segmento bendrasis pelnas per šį laikotarpį sudarė 24,0 mln. eurų ir buvo 3 kartus didesnis palyginus su atitinkamu praėjusių metų laikotarpiu. Bendrasis segmento pelningumas padidėjo nuo 10,5% iki 33,9%. Bendrajam pelningumui ženklią įtaką turėjo sumažėjusios energijos išteklių kainos.

Medienos gaminių rinka. Per 9 2023 m. mėnesius segmento pardavimo pajamos siekė 20,5 mln. eurų ir buvo 5,3% mažesnės, lyginant su atitinkamu praėjusių metų laikotarpiu. Pajamos mažėjo pagrįdė dėl sumažėjusių parduotos produkcijos kiekių. Tačiau dėl sumažėjusių energijos išteklių kainų bendrasis segmento pelnas pasiekė 2,9 mln. eurų ir buvo 19,5% didesnis, lyginant su atitinkamu praėjusių metų laikotarpiu. Atitinkamai, bendrasis pelningumas padidėjo nuo 11,1% iki 13,9%.

Žaliavos gofruotajam kartonui ir susijusių gaminių rinka. Šio segmento pajamos per 9 2023 m. mėnesius siekė 55,1 mln. eurų – bei buvo 23,7% mažesnės negu atitinkamu praėjusių metų laikotarpiu. Pajamų mažėjimą pagrįdė lėmė mažėjusios pardavimo kainos. Tačiau dėl sumažėjusių energijos išteklių kainų bendrasis segmento pelnas pasiekė 12,6 mln. eurų ir buvo 6,4% didesnis. Atitinkamai, segmento bendrasis pelningumas padidėjo nuo 16,4% iki 22,8%.

Grupės pelningumo, likvidumo, kapitalo struktūros ir rinkos vertės rodikliai:

Rodiklis	2023 m. 1-9 mėn.	2022 m. 1-9 mėn.	2021 m. 1-9 mėn.
Pajamos, mln. eurų	149,4	152,5	117,8
Grynasis pelnas, mln. eurų	20,4	6,2	10,1
EBITDA, mln. eurų (18 pastaba)	31,1	14,1	19,2
EBIT, mln. eurų	24,1	7,3	11,9
Pelningumo rodikliai			
Bendrasis pelningumas	26,8%	13,5%	22,3%
EBITDA pelningumas	20,8%	9,3%	16,3%
EBIT pelningumas	16,1%	4,8%	10,1%
Grynasis pelningumas	13,7%	4,0%	8,5%
ROE pelningumas	19,9%	6,7%	11,4%
ROA pelningumas	14,1%	4,6%	8,3%
ROCE pelningumas	19,8%	7,0%	12,2%
Likvidumo rodikliai			
Bendrasis likvidumo koeficientas	2,33	1,58	1,63
Skubaus padengimo koeficientas	1,93	1,07	1,24
Kapitalo struktūros rodikliai			
Skolos-nuosavybės koeficientas	0,35	0,49	0,37
Skolos koeficientas	0,26	0,33	0,27
Rinkos vertės rodikliai			
P/E	6,09	14,31	12,61
Pagrindinis pelnas akcijai, Eur	0,155	0,047	0,076
Sumažintas pelnas akcijai, Eur	0,153	0,046	0,075

Aukščiau nurodyti rodikliai yra apskaičiuoti laikantis AB Nasdaq Vilnius rekomenduojamų apskaičiavimo formulių. Formulės yra pateikiamos [2022 m. konsoliduoto metinio pranešimo 2.2. pastaboje](#).

B. Pagrindiniai duomenys apie emitentą

	Duomenys
Pavadinimas	AB „Grigeo“
Kodas	110012450
Įstatinis kapitalas (10 pastaba)	38 106 000 Eur
LEI kodas	529900YXT3CDTZGS0R43
Adresas	Vilniaus g. 10, Grigiškės, Vilniaus miesto savivaldybė, Lietuva
Telefonas	+370 5 243 5801
El. paštas	info@grigeo.lt
Interneto tinklalapis	https://www.grigeo.lt/lt
Teisinė forma	akcinė bendrovė
Įregistravimo data	1991 m. gegužės 23 d.
Registro tvarkytojas	Valstybės įmonė Registrų centras

C. Informacija apie auditą

Nepriklausomas auditorius Bendrovės tarpinės konsoliduotos informacijos už 2023 m. 9 mėnesius neauditavo.

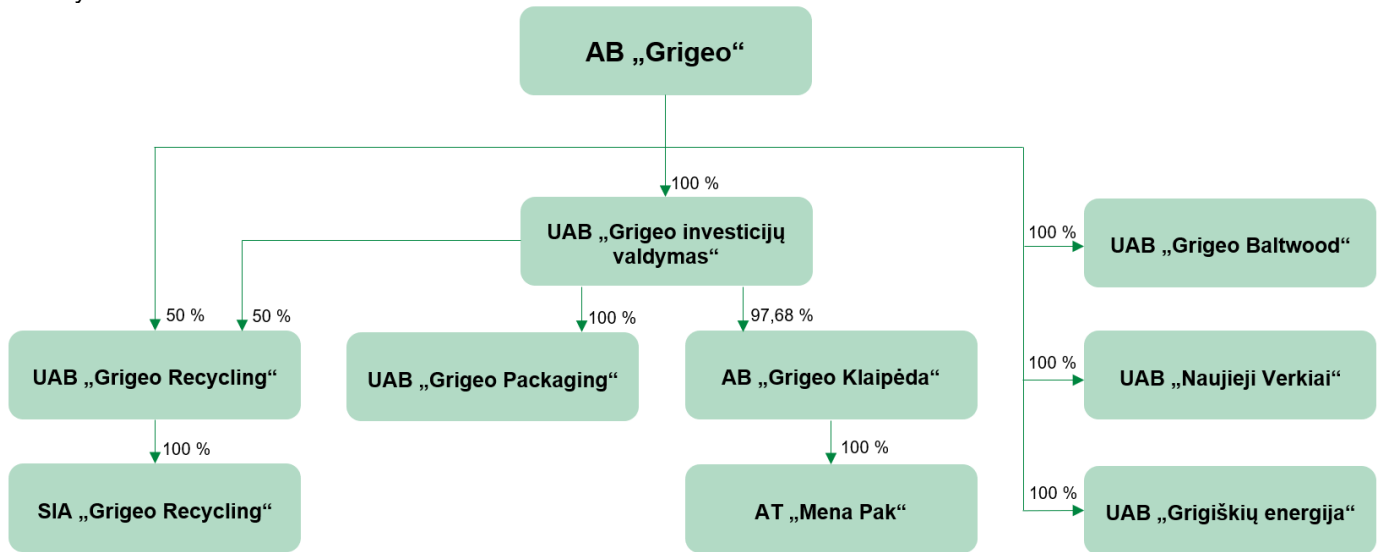
D. Sutartys su vertybinių popierių viešosios apyvartos tarpininkais

Bendrovė yra pasirašiusi sutartį su AB „Šiaulių bankas“ (tel. 1813 (+370 37 301337 skambinant iš užsienio), kc@sb.lt) dėl dividendų akcininkams išmokėjimo už ankstesnius finansinius metus.

Bendrovė yra pasirašiusi sutartį su UAB FMĮ „Orion Securities“ (A. Tumėno g. 4, Vilnius, tel. +370 231 3833, info@orion.lt) dėl Bendrovės išleistų vertybinių popierių apskaitos tvarkymo bei rinkos formavimo.

E. Įmonių grupę sudarančios bendrovės ir jų kontaktiniai duomenys

2023 m. rugsėjo 30 d. įmonių grupę sudarė Bendrovė (AB „Grigeo“) ir devynios jos patirnuojamosios įmonės, kaip nurodyta žemiau.



Bendrovės ir jos patirnuojamųjų įmonių duomenys, paskelbti [2022 m. metiniame pranešime](#), nepakito.

F. Įmonių grupę sudarančių bendrovių pagrindinės veiklos pobūdis

AB „Grigeo“ pagrindinė veikla – higieninio popieriaus gamyba.

AB „Grigeo Klaipėda“ – gamina žaliavą gofruoto kartono gamybai - testlainerį (lygių sluoksnių kartoną), flutingą (gofruoti skirtą popierių) ir korinį užpildą, kuris naudojamas baldų pramonėje.

UAB „Grigeo Packaging“ – gofruotojo kartono ir gofruotojo kartono gaminių gamyba.

UAB „Grigeo Baltwood“ – gamina kietąsias ir dažytas kietąsias medienos plaušų plokštes.

UAB „Grigeo Recycling“ – antrinių žaliavų surinkimas ir paruošimas perdirbimui.

SIA „Grigeo Recycling“ – antrinių žaliavų surinkimas ir paruošimas perdirbimui.

AT „Mena Pak“ (ukr. – акціонерне товариство „МЕНА ПАК“) – gofruotojo kartono ir gofruotojo kartono gaminių gamyba.

UAB „Grigeo investicijų valdymas“ užsiima investicine veikla ir įmonių valdymu.

UAB „Naujieji Verkiai“ – nekilnojamojo turto statyba ir plėtra, faktiškai veiklos nevykdė.

UAB „Grigiškių energija“ – šilumos gamyba ir pardavimas, faktiškai veiklos nevykdė.

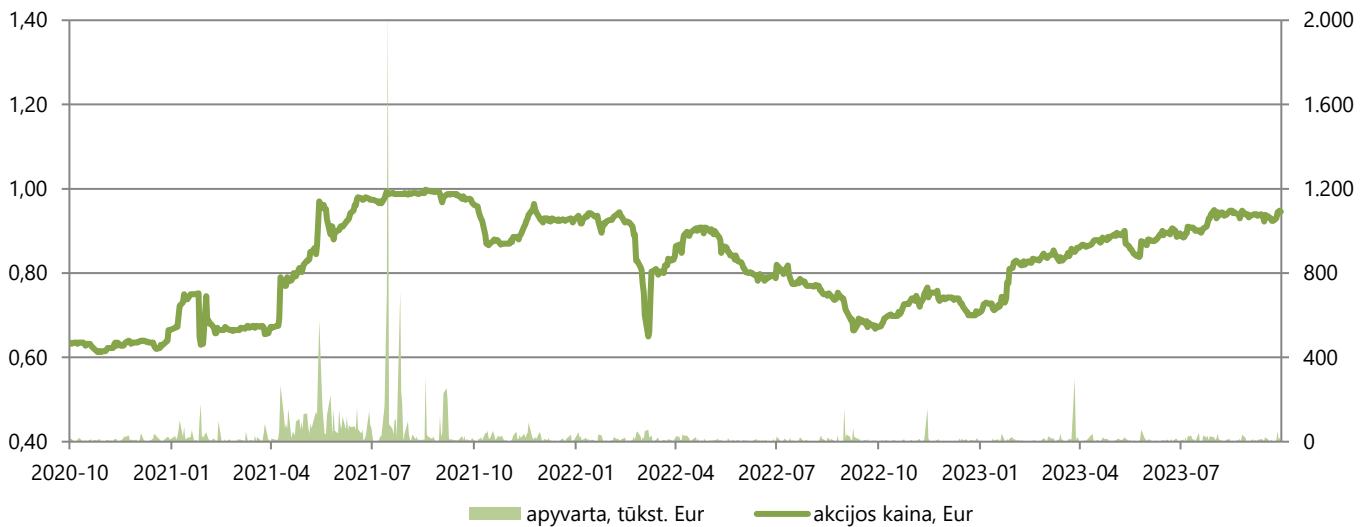
G. Duomenys apie prekybą emitento vertybiniais popieriais reguliuojamose rinkose

AB „Grigeo“ paprastosios vardinės akcijos yra įtrauktos į Nasdaq Vilnius vertybinių popierių biržos Baltijos Oficialųjį sąrašą (Bendrovės simbolis – GRG1L).

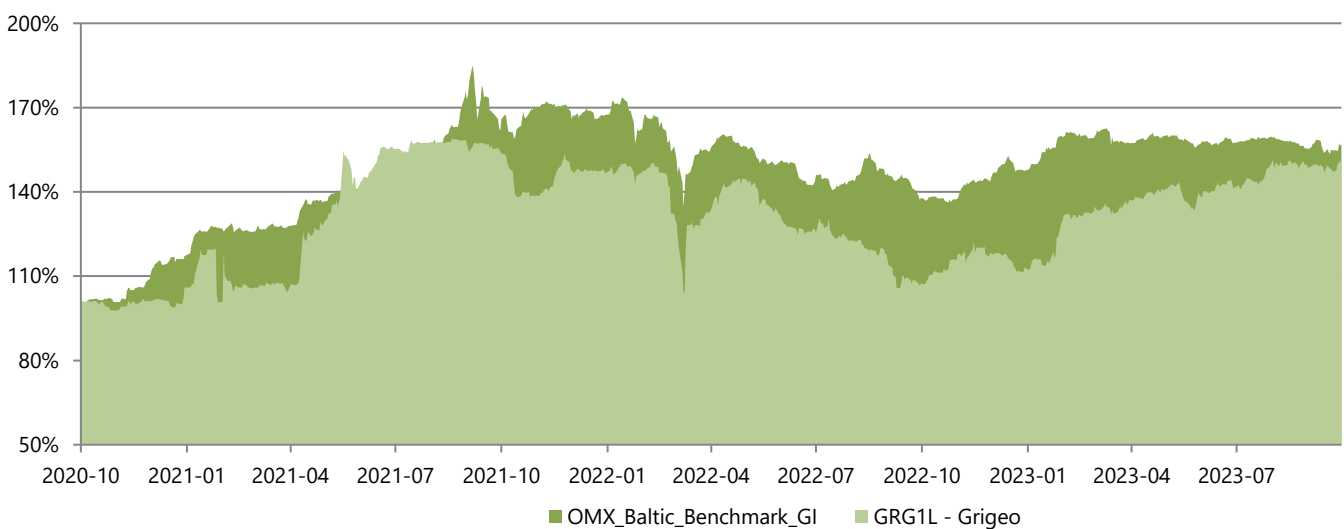
Bendrovės akcijų pagrindinės charakteristikos:

Akcijų rūšis	VP ISIN kodas	Akcijų skaičius, vnt.	Nominali vertė, Eur	Bendra nominali vertė, Eur
Paprastosios vardinės akcijos	LT0000102030	131 400 000	0,29	38 106 000

Akcijų kaina ir apyvarta 2020-10-01 – 2023-09-30:



Akcijų kainos ir Baltijos rinkos indekso palyginimas 2020-10-01 – 2023-09-30:



H. Akcininkai

Akcininkai, 2023 m. rugsėjo 30 d. ir/arba 2022 m. gruodžio 31 d. nuosavybės teise turėję daugiau kaip 5% emitento įstatinio kapitalo:

Akcininko vardas, pavardė (įmonės pavadinimas, rūšis, buveinės adresas, kodas)	2023 m. rugsėjo 30 d.			2022 m. gruodžio 31 d.		
	Akcininkui nuosavybės teise, priklausančių paprastųjų vardinių akcijų skaičius, vnt.	Turima įstatinio kapitalo dalis, %	Nuosavybės teise priklausančių akcijų suteikiama balsų dalis, %	Akcininkui nuosavybės teise, priklausančių paprastųjų vardinių akcijų skaičius, vnt.	Turima įstatinio kapitalo dalis, %	Nuosavybės teise priklausančių akcijų suteikiama balsų dalis, %
UAB „Ginvildos investicija“ Turniškių g. 10a-2, Vilnius, 125436533	60 809 151	46,28	46,28	60 809 151	46,28	46,28
Irena Ona Mišeikienė	17 578 342	13,38	13,38	17 578 342	13,38	13,38

*UAB „Ginvildos investicija“ 67,00% akcijų valdo Gintautas Pangonis.

I. Darbuotojai

Per 2023 m. 1-9 mėn. reikšmingo darbuotojų skaičiaus pokyčio nebuvo. Grupės įmonėse vyko natūrali darbuotojų kaita.

Grupės darbuotojų skaičius:

	2023.09.30	2022.12.31
Darbuotojų skaičius	843	863

Grupės įmonių darbuotojų vidutinis darbo užmokestis, palyginus su 2022 m., visoms darbuotojų kategorijoms didėjo. Vidutinio darbo užmokesčio pokytį labiausiai lėmė pastovi atlyginimų didinimo politika bei aukštesnių kompetencijų darbuotojų pritraukimas.

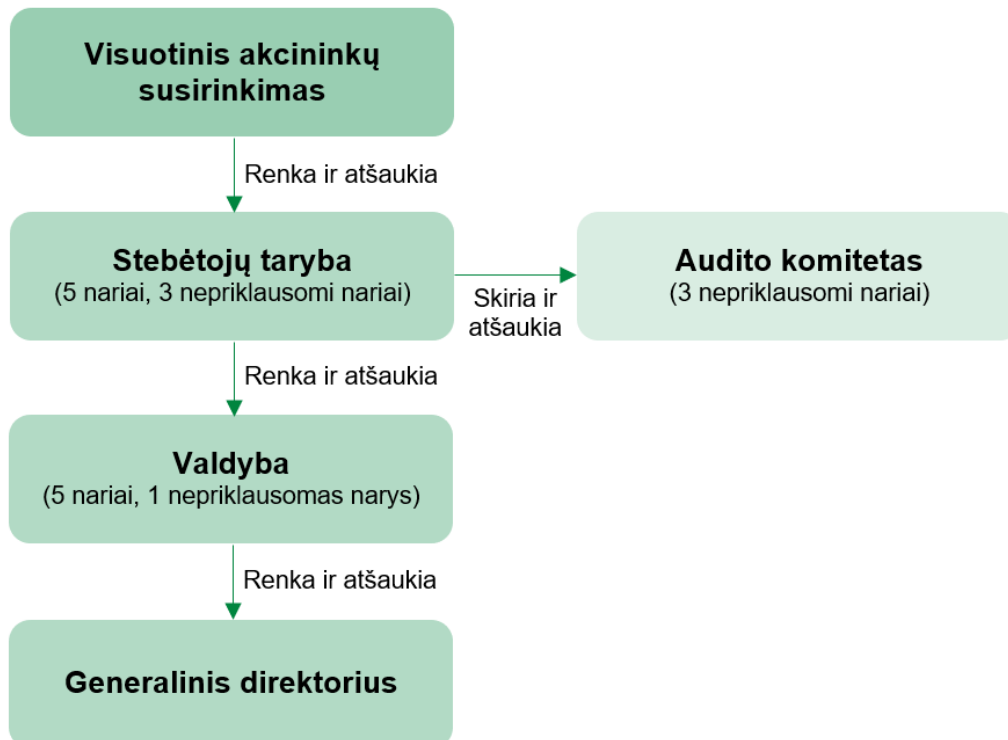
Grupės vidutinis darbo užmokestis*, eurai.

Darbuotojai	2023 m. 1-9 mėn.	2022 m. 1-9 mėn.
Darbininkai	2 253	1 915
Specialistai	2 605	2 328
Vadovai	5 885	5 237
Iš viso	2 764	2 403

* informacija apie vidutinį darbo užmokestį pateikiama be AT „Mena Pak“ siekiant parodyti tikslesnį Grupės vidutinį darbo užmokestį be Ukrainos grivinos valiutos svyravimo įtakos.

J. Informacija apie emitento valdymo ir priežiūros organus

Pagal Bendrovės įstatus Bendrovės organai yra visuotinis akcininkų susirinkimas, kolegialus priežiūros organas – stebėtojų taryba, kolegialus valdymo organas – valdyba ir Bendrovės vadovas – generalinis direktorius. Bendrovėje formuojamas Audito komitetas - Bendrovės stebėtojų tarybos patariamasis organas.



Bendrovės stebėtojų tarybos, audito komiteto, valdybos nariai, vadovas, jų išsilavinimas ir dalyvavimas Bendrovės įstatiniame kapitale:

Vardai, pavardės	Pareigos	Išsilavinimas	Kadencija	Turima kapitalo ir balsų dalis, %
Stebėtojų taryba				
Vilius Oškeliūnas	Nepriklausomas narys, Pirmininkas	Vilniaus universitetas, Ekonomikos bakalauras ir magistras	Nuo 2023-04-28 iki 2027 m. eilinio visuotinio akcininkų susirinkimo	-
Marius Stankevičius	Narys	Liverpulio universitetas, Informacinių sistemų valdymo magistras		2,92
Ignas Degutis	Nepriklausomas narys	ISM Vadybos ir ekonomikos universitetas, Ekonomikos magistras		-
Arūnas Pangonis	Narys	Vilniaus Gedimino technikos universitetas, Pramonės inžinerijos magistras		Netiesiogiai*
Daiva Duksienė	Nepriklausoma narė	Vilniaus universitetas, ekonomistė		-
Audito komitetas				
Daiva Duksienė	Nepriklausoma narė, Pirmininkė	Vilniaus universitetas, ekonomistė	Nuo 2023-04-28 iki 2027 m. eilinio visuotinio akcininkų susirinkimo	-
Ignas Degutis	Nepriklausomas narys	ISM Vadybos ir ekonomikos universitetas, Ekonomikos magistras		-
Vilius Oškeliūnas	Nepriklausomas narys	Vilniaus universitetas, Ekonomikos bakalauras ir magistras		-
Valdyba				
Gintautas Pangonis	Pirmininkas	Kauno technologijos universitetas, Telekomunikacijų inžinierius	Nuo 2023-04-28 iki 2027 m. eilinio visuotinio akcininkų susirinkimo	Netiesiogiai*
Algimantas Variakojis	Nepriklausomas narys	Vilniaus universitetas, ekonomistas		0,16**
Vigmantas Kažukauskas	Narys	Kauno technologijos universitetas, Telekomunikacijų inžinierius		0,88
Saulius Martinkevičius	Narys	Vilniaus universitetas, Verslo administravimo ir vadybos magistras		0,28
Tomas Jozonis	Narys	ISM Vadybos ir ekonomikos universitetas, Vadybos ir verslo administravimo bakalauras; Vilniaus universitetas, Verslo magistras		-
Bendrovės vadovas				
Tomas Jozonis	Generalinis direktorius	ISM Vadybos ir ekonomikos universitetas, Vadybos ir verslo administravimo bakalauras; Vilniaus universitetas, Verslo magistras	-	-

*UAB „Ginvildos investicija“ turi 46,28% Bendrovės akcijų. UAB „Ginvildos investicija“ 67,00% akcijų valdo Gintautas Pangonis, 10,00% valdo Arūnas Pangonis.

**Valdybos narys valdo 0,13% Bendrovės akcijų tiesiogiai bei 0,03% - per 100% kontroliuojamą bendrovę UAB „Alro kapitalas“

K. Informacija apie valdysenos kodekso laikymąsi

AB „Grigeo“ toliau laikosi AB Nasdaq Vilnius patvirtino Nasdaq Vilnius listinguojamų bendrovių valdysenos kodekso. [Metiniame pranešime už 2022 metus](#) paskelbtos informacijos pasikeitimų nėra.

L. Sandoriai su susijusiais asmenimis

Visi sandoriai su susijusiomis šalimis buvo vykdomi rinkos sąlygomis verčiantis įprasta ūkine veikla.

AB „Grigeo Klaipėda“ – AB „Grigeo“ patrunuojamoji įmonė.
 UAB „Grigeo Baltwood“ – AB „Grigeo“ patrunuojamoji įmonė.
 AT „Mena Pak“ – AB „Grigeo“ patrunuojamoji įmonė.
 UAB „Grigeo investicijų valdymas“ – AB „Grigeo“ patrunuojamoji įmonė.
 UAB „Ginvidos investicija“ – AB „Grigeo“ pagrindinis akcininkas.
 UAB „Statybų namai“, UAB „Elnorma“ – įmonės, susijusios su Stebėtojų tarybos nariais.
 UAB „Grigeo Packaging“ – AB „Grigeo“ patrunuojamoji įmonė.
 UAB „Naujieji Verkiai“ – grupės nekonsoliduojama patrunuojamoji įmonė.
 UAB „Grigeo Recycling“ – AB „Grigeo“ patrunuojamoji įmonė.
 SIA „Grigeo Recycling“ – AB „Grigeo“ patrunuojamoji įmonė.
 UAB „Grigiškių energija“ – grupės nekonsoliduojama patrunuojamoji įmonė.

Grupės sandoriai su susijusiomis šalimis per 2023 m. 1-9 mėn. laikotarpį ir atitinkami gautinų / mokėtinų sumų likučiai 2023 m. rugsėjo 30 d.

Grupė	Prekių ir paslaugų pardavimai	Prekių ir paslaugų pirkimai	Gautinos sumos*	Mokėtinios sumos
Įmonės, darančios reikšmingą įtaką	-	-	-	-
Kitos susijusios įmonės	3	-	-	-
IŠ VISO:	3	-	-	-

*Gautinos sumos apima išankstinius apmokėjimus už prekes ir paslaugas.

TARPINĖ KONSOLIDUOTA FINANSINĖ ATSKAITOMYBĖ
Konsoliduotos finansinės būklės ataskaitos

	Pastabos	2023.09.30	2022.12.31
TURTAS			
Ilgalaikis turtas			
Materialusis turtas	2	69 079	71 194
Naudojimo teise valdomas turtas	3	3 855	4 277
Nematerialusis turtas	5	4 141	3 764
Investicinis turtas	4	4 598	4 410
Kitos gautinos sumos	6	650	3
Atidėtojo pelno mokesčio turtas		-	-
Ilgalaikio turto iš viso		82 323	83 648
Trumpalaikis turtas			
Atsargos	9	11 835	19 963
Prekybos ir kitos gautinos sumos	6	22 932	23 904
Avansinis pelno mokestis		-	97
Kitas trumpalaikis turtas		1 044	348
Kitas finansinis turtas, amortizuota savikaina	7	10 047	-
Pinigai ir pinigų ekvivalentai	8	22 877	14 840
Trumpalaikio turto iš viso		68 735	59 152
TURTO IŠ VISO		151 058	142 800

(tęsinys kitame puslapyje)

Konsoliduotos finansinės būklės ataskaitos (tęsinys)

	Pastabos	2023.09.30	2022.12.31
NUOSAVAS KAPITALAS IR ĮSIPAREIGOJIMAI			
Nuosavas kapitalas			
Įstatinis kapitalas	10	38 106	38 106
Akcijų priedai		1 119	1 119
Privalomasis rezervas	10	2 885	2 066
Rezervas akcijų opcionams	11	500	500
Užsienio valiutos perskaičiavimo rezervas		(2 727)	(2 697)
Nepaskirstytasis pelnas		71 034	57 950
Nuosavas kapitalas, priskirtinas Bendrovės akcininkams		110 917	97 044
Nekontroliuojanti dalis		829	809
Nuosavo kapitalo iš viso		111 746	97 853
Įsipareigojimai			
Ilgalaikiai įsipareigojimai			
Paskolos	12	3 000	4 644
Nuomos įsipareigojimai		3 353	3 477
Dotacijos		1 326	783
Atidėtojo pelno mokesčio įsipareigojimas		1 608	903
Ilgalaikės išmokos darbuotojams		290	248
Kitos mokėtinos sumos		280	281
Ilgalaikiai įsipareigojimai iš viso		9 857	10 336
Trumpalaikiai įsipareigojimai			
Paskolos	12	2 235	2 363
Nuomos įsipareigojimai		415	408
Mokėtinas pelno mokestis		2 592	-
Prekybos ir kitos mokėtinos sumos	13	24 213	31 840
Trumpalaikiai įsipareigojimai iš viso		29 455	34 611
Įsipareigojimų iš viso		39 312	44 947
NUOSAVO KAPITALO IR ĮSIPAREIGOJIMŲ IŠ VISO		151 058	142 800

Konsoliduotos bendrųjų pajamų ataskaitos

	Pastabos	2023 m. 1-9 mėn.	2022 m. 1-9 mėn.	2023 m. III ketv.	2022 m. III ketv.
Pajamos	14	149 423	152 520	46 217	50 713
Pardavimų savikaina		(109 325)	(132 000)	(33 002)	(47 193)
Bendrasis pelnas		40 098	20 520	13 215	3 520
Pardavimo ir paskirstymo sąnaudos		(11 630)	(11 406)	(3 806)	(3 664)
Administracinės sąnaudos		(8 802)	(7 131)	(2 910)	(2 542)
Kitos pajamos	15	556	476	193	168
Kitas pelnas (nuostolis) grynąja verte	16	3 846	4 824	56	888
Veiklos pelnas		24 068	7 283	6 748	(1 630)
Finansinės veiklos pajamos		367	13	212	8
Finansinės veiklos sąnaudos		(342)	(308)	(110)	(56)
Finansinės veiklos pajamos (sąnaudos) grynąja verte		25	(295)	102	(48)
Pelnas prieš apmokestinimą		24 093	6 988	6 850	(1 678)
Pelno mokestis		(3 660)	(760)	(1 054)	321
GRYNASIS PELNAS		20 433	6 228	5 796	(1 357)
Grynasis pelnas, priskirtinas:					
Bendrovės akcininkams		20 413	6 172	5 798	(1 338)
Nekontroliuojančiai daliai		20	56	(2)	(19)
Kitos bendrosios pajamos (sąnaudos)					
Straipsniai, kurie ateityje nebus pergrupuoti į pelną (nuostolius)		-	-	-	-
Straipsniai, kurie ateityje gali būti pergrupuoti į pelną (nuostolius)					
Valiutų kursų skirtumai dėl užsienio įmonių finansinių ataskaitų perskaičiavimo		(30)	(372)	39	(365)
Pinigų srautų apsidraudimas – veiksminga tikrosios vertės pokyčio dalis		-	-	-	-
Straipsniai, kurie ateityje gali būti pergrupuoti į pelną (nuostolius), iš viso		(30)	(372)	39	(365)
Kitos bendrosios pajamos (sąnaudos) iš viso		(30)	(372)	39	(365)
Bendrosios pajamos iš viso		20 403	5 856	5 835	(1 722)
Bendrosios pajamos, priskirtinos:					
Bendrovės akcininkams		20 383	5 800	5 837	(1 703)
Nekontroliuojančiai daliai		20	56	(2)	(19)
Pagrindinis pelnas (nuostolis), tenkantis vienai akcijai, Eur	17	0,155	0,047	0,044	-0,010
Sumažintas pelnas (nuostolis), tenkantis vienai akcijai, Eur	17	0,153	0,046	0,044	-0,010



Konsoliduotos nuosavo kapitalo pokyčių ataskaitos

	Nuosavas kapitalas, priskirtinas Bendrovės savininkams							Nekon- troliuojanti dalis	Nuosavo kapitalo iš viso:
	Įstatinis kapitalas	Akcijų priedai	Privalomasis rezervas	Rezervas akcijų opcionams	Užsienio valiutos perskaičiavimo rezervas	Nepaskirsty- tasis pelnas	Iš viso:		
2022 m. sausio 1 d.	38 106	1 119	1 905	-	(2 161)	54 607	93 576	713	94 289
Grynasis laikotarpio pelnas	-	-	-	-	-	6 172	6 172	56	6 228
Kitos bendrosios pajamos (sąnaudos)	-	-	-	-	(372)	-	(372)	-	(372)
Iš viso bendrųjų pajamų (sąnaudų)	-	-	-	-	(372)	6 172	5 800	56	5 856
Privalomo rezervo didinimas	-	-	161	-	-	(161)	-	-	-
Patvirtinti dividendai	-	-	-	-	-	(6 686)	(6 686)	-	(6 686)
Rezervo akcijoms suteikti didinimas	-	-	-	500	-	(500)	-	-	-
Sandoriai su Bendrovės savininkais	-	-	161	500	-	(7 347)	(6 686)	-	(6 686)
2022 m. rugsėjo 30 d.	38 106	1 119	2 066	500	(2 533)	53 432	92 690	769	93 459
2023 m. sausio 1 d.	38 106	1 119	2 066	500	(2 697)	57 950	97 044	809	97 853
Grynasis laikotarpio pelnas	-	-	-	-	-	20 413	20 413	20	20 433
Kitos bendrosios pajamos (sąnaudos)	-	-	-	-	(30)	-	(30)	-	(30)
Iš viso bendrųjų pajamų (sąnaudų)	-	-	-	-	(30)	20 413	20 383	20	20 403
Privalomo rezervo didinimas	-	-	819	-	-	(819)	-	-	-
Patvirtinti dividendai	-	-	-	-	-	(6 663)	(6 663)	-	(6 663)
Atlygis akcijų opcionais	-	-	-	-	-	153	153	-	153
Sandoriai su Bendrovės savininkais	-	-	819	-	-	(7 329)	(6 510)	-	(6 510)
2023 m. rugsėjo 30 d.	38 106	1 119	2 885	500	(2 727)	71 034	110 917	829	111 746

Konsoliduotos pinigų srautų ataskaitos

	Pastabos	2023 m. 1-9 mėn.	2022 m. 1-9 mėn.
Pagrindinės veiklos pinigų srautai			
Pelnas prieš apmokestinimą		24 093	6 988
Nepiniginių sąnaudų (pajamų) koregavimai			
Nusidėvėjimas ir amortizacija		7 064	6 859
Paskolų ir nuomos palūkanų sąnaudos		319	160
Kitos finansinės veiklos (pajamos), sąnaudos grynąja verte		(344)	135
Pelnas iš materialaus turto pardavimo		(10)	(136)
Akcijų opcionai		153	-
		31 275	14 006
Apyvartinio kapitalo pasikeitimai			
Prekybos ir kitų gautinų sumų sumažėjimas (padidėjimas)		1 141	(4 120)
Atsargų (padidėjimas) sumažėjimas		8 173	(3 380)
Kito turto (padidėjimas) sumažėjimas		(696)	(541)
Prekybos ir kitų mokėtinų sumų padidėjimas (sumažėjimas)		(7 283)	1 348
		1 335	(6 693)
Sumokėtos palūkanos		(299)	(101)
Sumokėtas pelno mokestis		(464)	(191)
Grynieji pagrindinės veiklos pinigų srautai		31 847	7 021
Investicinės veiklos pinigų srautai			
Ilgalaikio materialiojo ir nematerialiojo turto įsigijimas	2 / 5	(4 902)	(6 916)
Investicinio turto įsigijimas	4	(431)	(56)
Ilgalaikio materialiojo turto pardavimas	2	351	222
Mokėjimai už finansinį turimą, apskaitomą amortizuota savikaina	7	(10 024)	-
Grynieji investicinės veiklos pinigų srautai		(15 006)	(6 750)
Finansinės veiklos pinigų srautai			
Dividendų išmokėjimas		(6 615)	(6 425)
Paskolų grąžinimas		(1 772)	(1 770)
Paskolų gavimas		-	6 246
Nuomos mokėjimai		(417)	(304)
Grynieji finansinės veiklos pinigų srautai		(8 804)	(2 253)
Grynasis pinigų srautų padidėjimas (sumažėjimas)		8 037	(1 982)
Pinigai ir pinigų ekvivalentai laikotarpio pradžioje		14 840	12 443
Pinigai ir pinigų ekvivalentai laikotarpio pabaigoje		22 877	10 461

FINANSINIŲ ATASKAITŲ PASTABOS

1. Finansinių ataskaitų parengimo pagrindas

Grupės tarpinė finansinė informacija už 9 mėnesių laikotarpį, pasibaigusį 2023 m. rugsėjo 30 d., paruošta pagal 34 Tarptautinį apskaitos standartą „Tarpinė finansinė atskaitomybė“ (toliau – 34 TAS).

Šiose tarpinėse finansinėse ataskaitose nėra pateikiama visa informacija ir atskleidimai, kurie yra reikalaujami sudarant metinę finansinę atskaitomybę, todėl ši tarpinė informacija turėtų būti skaitoma kartu su metine finansine atskaitomybe už metus, pasibaigusius 2022 m. gruodžio 31 d., kuri buvo parengta pagal Tarptautinius finansinės atskaitomybės standartus, priimtus taikyti Europos Sąjungoje (toliau – TFAS).

Taikomos apskaitos politikos yra nepasikeitusios nuo apskaitos politikos, aprašytos metinėje audituotoje finansinėje atskaitomybėje už metus, pasibaigusius 2022 m. gruodžio 31 d.

Šios Grupės finansinės ataskaitos už 2023 m. rugsėjo 30 d. pasibaigusį 9 mėnesių laikotarpį parengtos remiantis prielaida, kad Grupė tęs savo veiklą.

Sumos šiose Grupės finansinėse ataskaitose pateiktos eurais, suapvalintos iki artimiausio tūkstančio (tūkst. eurų), jeigu nenurodyta kitaip.

Apskaitiniai įvertinimai ir prielaidos

Rengdama finansines ataskaitas pagal TFAS kiekvienos Grupės įmonės vadovybė daro tam tikrus sprendimus, prielaidas ir įvertinimus, kurie turi įtakos pateiktoms turto, įsipareigojimų, pajamų bei sąnaudų sumoms bei neapibrėžtumų atskleidimui. Įvertinimai ir sprendimai priklauso nuo vadovybės patirties bei kitų veiksnių, įskaitant esamomis aplinkybėmis numatomus ateities įvykius.

Rengiant šią sutrumpintą finansinę informaciją, reikšmingi vadovybės sprendimai dėl apskaitos politikos taikymo bei pagrindiniai neapibrėžtumų nustatymo šaltiniai, buvo tie patys kaip ir tie, kurie buvo pritaikyti rengiant 2022 m. gruodžio 31 d. metines finansines ataskaitas.

Ilgalaikio materialaus turto naudingo tarnavimo laikotarpiai

Ilgalaikio materialiojo turto naudingo tarnavimo laikotarpiai nustatomi atsižvelgiant į panašaus turto naudingo tarnavimo laikotarpius. Likę naudingo tarnavimo laikotarpiai nustatomi atsižvelgiant į dabartinę turto techninę būklę ir laikotarpį, per kurį Grupė tikisi gauti naudos iš turto. Vadovybė, vertindama ilgalaikio materialiojo turto likusį naudingo tarnavimo laikotarpį, atsižvelgia į darbuotojų, atsakingų už turto techninę priežiūrą, pateikiamas išvadas.

Prestižo vertės sumažėjimas

Prestižo vertės sumažėjimas tikrinamas kasmet apskaičiuojant atsiperkamąją vertę. Prestižo atsiperkamoji vertė apskaičiuojama diskontuojant būsimus pinigų srautus iki jų dabartinės vertės. Vadovybė atliko 3 001 tūkst. eurų prestižo, pripažinto įsigyjant patronuojamąją įmonę AB „Grigeo Klaipėda“, vertės sumažėjimo testą ir nenustatė vertės sumažėjimo požymių.

Teisiniai procesai

Patronuojamoji įmonė AB „Grigeo Klaipėda“ yra gavusi ieškinį dėl aplinkai padarytos žalos atlyginimo. Vadovybės vertinimu, ieškinio baigtis turi daug neapibrėžtumų. Išsamesnė informacija yra pateikiama [2022 m. finansinių ataskaitų aiškinamojo rašto 32 pastaboje](#).

2. Ilgalaikis materialusis turtas

	Pastatai ir statiniai	Mašinos ir įrengimai	Transporto priemonės	Kitas turtas	Nebaigta statyba ir išankstiniai apmokėjimai	Iš viso
2022 m. sausio 1 d.						
Įsigijimo savikaina	46 700	119 730	2 468	2 514	10 018	181 430
Sukauptas nusidėvėjimas	(21 608)	(84 910)	(1 640)	(1 708)	-	(109 866)
Likutinė vertė	25 092	34 820	828	806	10 018	71 564
Likutinė vertė laikotarpio pradžioje 2022 m. sausio 1 d.	25 092	34 820	828	806	10 018	71 564
Įsigijimai	71	420	466	163	7 407	8 527
Perleidimai ir nurašymai	(2)	(30)	(1)	(1)	-	(34)
Perkėlimas iš atsargų (į atsargas)	-	8	-	-	-	8
Perkėlimas iš nebaigtos statybos į materialųjį turtą	1 061	9 816	65	221	(11 163)	-
Perklasifikavimas į nematerialųjį turtą	-	-	-	-	(250)	(250)
Perklasifikavimas iš investicinio turto	21	-	-	-	-	21
Užsienio valiutos kurso įtaka	(34)	(99)	-	(3)	(23)	(159)
Nusidėvėjimas	(1 902)	(5 964)	(268)	(349)	-	(8 483)
Likutinė vertė laikotarpio pabaigoje 2022 m. gruodžio 31 d.	24 307	38 971	1 090	837	5 989	71 194
2022 m. gruodžio 31 d.						
Įsigijimo savikaina	47 969	127 100	2 803	2 522	5 989	186 383
Sukauptas nusidėvėjimas	(23 662)	(88 129)	(1 713)	(1 685)	-	(115 189)
Likutinė vertė	24 307	38 971	1 090	837	5 989	71 194
Likutinė vertė laikotarpio pradžioje 2023 m. sausio 1 d.	24 307	38 971	1 090	837	5 989	71 194
Įsigijimai	25	726	253	111	3 572	4 687
Perleidimai ir nurašymai	-	(52)	(244)	-	-	(296)
Perkėlimas iš atsargų (į atsargas)	-	(7)	-	-	(39)	(46)
Perkėlimas iš nebaigtos statybos į materialųjį turtą	568	3 161	3	219	(3 951)	-
Perklasifikavimas į investicinį turtą	-	-	-	(17)	-	(17)
Užsienio valiutos kurso įtaka	1	4	-	-	(2)	3
Nusidėvėjimas	(1 403)	(4 545)	(236)	(262)	-	(6 446)
Likutinė vertė laikotarpio pabaigoje 2023 m. rugsėjo 30 d.	23 498	38 258	866	888	5 569	69 079
2023 m. rugsėjo 30 d.						
Įsigijimo savikaina	48 567	130 869	2 628	2 819	5 569	190 452
Sukauptas nusidėvėjimas	(25 069)	(92 611)	(1 762)	(1 931)	-	(121 373)
Likutinė vertė	23 498	38 258	866	888	5 569	69 079

Visas Grupės nekilnojamasis turtas, įranga ir įrengimai yra skirta Grupės naudojimui.

Dalis Grupės materialaus turto, kurių apskaitinė vertė 2023 m. rugsėjo 30 d. lygi 12 515 tūkst. eurų (2022 m. gruodžio 31 d. – 13 288 tūkst. eurų), buvo įkeista bankams kaip užstatas už paskolas.

3. Naudojimo teise valdomas turtas

	Žemė	Pastatai ir statiniai	Mašinos ir įrengimai	Iš viso
2022 m. sausio 1 d.				
Įsigijimo savikaina	3 948	416	823	5 187
Sukauptas nusidėvėjimas	(533)	(222)	(463)	(1 218)
Likutinė vertė	3 415	194	360	3 969
Likutinė vertė laikotarpio pradžioje 2022 m. sausio 1 d.	3 415	194	360	3 969
Naudojimo vertės pasikeitimas	208	376	279	863
Užsienio valiutos kurso įtaka	(3)	-	-	(3)
Perleidimai, nurašymai	-	-	(75)	(75)
Amortizacija	(67)	(122)	(288)	(477)
Likutinė vertė laikotarpio pabaigoje 2022 m. gruodžio 31 d.	3 553	448	276	4 277
2022 m. gruodžio 31 d.				
Įsigijimo savikaina	4 148	792	780	5 720
Sukauptas nusidėvėjimas	(595)	(344)	(504)	(1 443)
Likutinė vertė	3 553	448	276	4 277
Likutinė vertė laikotarpio pradžioje 2023 m. sausio 1 d.	3 553	448	276	4 277
Naudojimo vertės pasikeitimas	(339)	66	286	13
Perleidimai, nurašymai	-	-	(43)	(43)
Amortizacija	(45)	(111)	(236)	(392)
Likutinė vertė laikotarpio pabaigoje 2023 m. rugsėjo 30 d.	3 169	403	283	3 855
2023 m. rugsėjo 30 d.				
Įsigijimo savikaina	3 809	608	644	5 061
Sukauptas nusidėvėjimas	(640)	(205)	(361)	(1 206)
Likutinė vertė	3 169	403	283	3 855

Dalis Grupės žemės nuomos teisių, kurių apskaitinė vertė 2023 m. rugsėjo 30 d. lygi 674 tūkst. eurų (2022 m. gruodžio 31 d. atitinkamai 1 016 tūkst. eurų), buvo įkeista bankams kaip užstatas už paskolas.

4. Investicinis turtas

	Pastatai	Kitas turtas	Nebaigta statyba ir išankstiniai apmokėjimai	Iš viso
2022 m. sausio 1 d.				
Įsigijimo savikaina	5 203	-	328	5 531
Sukauptas nusidėvėjimas	(1 114)	-	-	(1 114)
Likutinė vertė	4 089	-	328	4 417
Likutinė vertė laikotarpio pradžioje 2022 m. sausio 1 d.	4 089	-	328	4 417
Įsigijimai	-	3	259	262
Perklasifikavimas iš nebaigtos statybos	251	-	(251)	-
Perklasifikavimas į materialų turtą	(21)	-	-	(21)
Nusidėvėjimas	(247)	(1)	-	(248)
Likutinė vertė laikotarpio pabaigoje 2022 m. gruodžio 31 d.	4 072	2	336	4 410
2022 m. gruodžio 31 d.				
Įsigijimo savikaina	4 963	2	336	5 301
Sukauptas nusidėvėjimas	(891)	-	-	(891)
Likutinė vertė	4 072	2	336	4 410
Likutinė vertė laikotarpio pradžioje 2023 m. sausio 1 d.	4 072	2	336	4 410
Įsigijimai	-	-	365	365
Perklasifikavimas	68	17	(68)	17
Nusidėvėjimas	(192)	(2)	-	(194)
Likutinė vertė laikotarpio pabaigoje 2023 m. rugsėjo 30 d.	3 948	17	633	4 598
2023 m. rugsėjo 30 d.				
Įsigijimo savikaina	4 963	19	701	5 683
Sukauptas nusidėvėjimas	(1 083)	(2)	-	(1 085)
Likutinė vertė	3 880	17	701	4 598

5. Nematerialusis turtas

	Prestižas	Licencijos, patentai	Programinė įranga	Kitas turtas, išankstiniai apmokėjimai ir nebaigti projektai	Iš viso
2022 m. sausio 1 d.					
Įsigijimo savikaina	3 001	169	2 243	553	5 966
Sukaupta amortizacija	-	(123)	(1 800)	(530)	(2 453)
Likutinė vertė	3 001	46	443	23	3 513
Likutinė vertė laikotarpio pradžioje 2022 m. sausio 1 d.	3 001	46	443	23	3 513
Įsigijimai	-	6	9	177	192
Perkėlimas iš nebaigtų projektų į nematerialųjį turtą	-	-	18	(18)	-
Perklasifikavimas iš materialaus turto	-	-	250	-	250
Užsienio valiutos kurso įtaka	-	-	(1)	-	(1)
Amortizacija	-	(39)	(149)	(2)	(190)
Likutinė vertė laikotarpio pabaigoje 2022 m. gruodžio 31 d.	3 001	13	570	180	3 764
2022 m. gruodžio 31 d.					
Įsigijimo savikaina	3 001	61	2 510	691	6 263
Sukaupta amortizacija	-	(48)	(1 940)	(511)	(2 499)
Likutinė vertė	3 001	13	570	180	3 764
Likutinė vertė laikotarpio pradžioje 2023 m. sausio 1 d.	3 001	13	570	180	3 764
Įsigijimai	-	1	-	510	511
Perkėlimas iš nebaigtų projektų į nematerialųjį turtą	-	6	33	(39)	-
Perleidimai, nurašymai	-	(1)	-	-	(1)
Amortizacija	-	(5)	(127)	(1)	(133)
Likutinė vertė laikotarpio pabaigoje 2023 m. rugsėjo 30 d.	3 001	14	476	650	4 141
2023 m. rugsėjo 30 d.					
Įsigijimo savikaina	3 001	68	2 540	1 061	6 670
Sukaupta amortizacija	-	(54)	(2 064)	(411)	(2 529)
Likutinė vertė	3 001	14	476	650	4 141

6. Gautinos sumos

	2023.09.30	2022.12.31
Prekybos gautinos sumos, bendraja verte	21 278	22 333
Nuostolių atidėjiny	(34)	(86)
Prekybos gautinos sumos, grynąja verte	21 244	22 247
VIAP* kainos dalies susigrąžinimo gautina suma	-	141
Gautinas PVM	1 543	1 277
Gautinos subsidijos	646	-
Kitos gautinos sumos, bendraja verte	150	242
Iš viso prekybos ir kitos gautinos sumos, grynąja verte	23 582	23 907
Iš šios sumos:		
Ilgalaikės gautinos sumos	650	3
Trumpalaikės gautinos sumos	22 932	23 904

*VIAP – Viešuosius interesus atitinkančios paslaugos

7. Kitas finansinis turtas, amortizuota savikaina

Kitą finansinį turtą, apskaitomą amortizuota savikaina, 2023 m. rugsėjo 30 dieną sudarė du terminuoti indėliai bankuose.

8. Pinigai ir pinigų ekvivalentai

	2023.09.30	2022.12.31
Pinigai bankuose	8 140	14 840
Pinigai Grupės lėšų koncentravimo sąskaitoje	14 737	-
Pinigai kasoje	-	-
Iš viso	22 877	14 840

Bankų paskolų įsipareigojimų užtikrinimui AB „Grigeo“ ir patrunuojamosios įmonės UAB „Grigeo Packaging“ bei UAB „Grigeo Baltwood“ 2023 m. rugsėjo 30 d. ir 2022 m. gruodžio 31 d. buvo įkeitusios esamas lėšas ir būsimas įplaukas.

9. Atsargos

	2023.09.30	2022.12.31
Medžiagos	5 370	7 476
Nebaigta gamyba	1 707	2 567
Pagaminta produkcija	4 224	7 756
Atsargos kelyje	230	1 911
Išankstiniai mokėjimai	304	254
Iš viso:	11 835	19 963

Grupės atsargų įsigijimo vertė (savikaina) 2023 m. rugsėjo 30 d. buvo sumažinta atitinkamai 1 356 tūkst. eurų (2022 m. gruodžio 31 d. – atitinkamai 943 tūkst. eurų) iki grynosios realizacinės vertės. Grynosios realizacinės vertės koregavimas apskaitytas pardavimų savikainoje.

10. Įstatinis kapitalas

2023 m. rugsėjo 30 d. ir 2022 m. gruodžio 31 d. Bendrovės įstatinį kapitalą sudarė 131 400 000 paprastųjų vardinių akcijų, kurių kiekvienos nominali vertė yra 0,29 eurų. Visos akcijos buvo pilnai apmokėtos.

Bendrovė turi vienos rūšies paprastąsias akcijas, kurios nesuteikia teisės į fiksuotas pajamas.

Privalomasis rezervas yra privalomas pagal Lietuvos Respublikos teisės aktus. Į jį privaloma kasmet pervesti ne mažiau kaip 5% paskirstytino pelno, apskaičiuojamo pagal įstatymų numatytus apskaitos principus, kol rezervas pasiekia 10% įstatinio kapitalo.

2023 m. rugsėjo 30 d. Bendrovės privalomasis rezervas sudaro 7,6%.

11. Rezervas savoms akcijoms suteikti

Grupė įgyvendina ilgalaikius strateginius tikslus bei siekia, jog strategiją įgyvendinantys darbuotojai būtų skatinami ilgalaikėmis motyvacinėmis priemonėmis. Dėl šios priežasties 2022 m. balandžio 29 d. visuotinis akcininkų susirinkimas patvirtino Bendrovės akcijų suteikimo taisyklės, kurios nustato Bendrovės akcijų suteikimo neatlygintinai Bendrovės ir jos patrunuojamųjų bendrovių darbuotojams sąlygas ir tvarką.

Ne anksčiau kaip po 3 metų sandorius sudarę darbuotojai turės teisę pasirinkti neatlygintinai gauti Bendrovės akcijų.

2022 m. balandžio 29 d. visuotinis akcininkų susirinkimas priėmė sprendimą dėl Bendrovės pelno paskirstymo ir 500 tūkst. eurų skyrė rezervui savoms akcijoms suteikti.

2022 m. birželio 17-22 dienomis Bendrovė sudarė opcijų sutartis su Bendrovės ir Grupės aukščiausios grandies darbuotojais dėl galimybės neatlygintinai įsigyti 1 660 000 vnt. Bendrovės akcijų.

12. Ilgalaikės ir trumpalaikės paskolos

	2023.09.30	2022.12.31
Ilgalaikės paskolos:	3 000	4 644
Bankų paskolos	3 000	4 644
Trumpalaikės paskolos:	2 235	2 363
Bankų paskolos	2 235	2 363
IŠ VISO:	5 235	7 007

13. Prekybos skolos ir kiti trumpalaikiai įsipareigojimai

	2023.09.30	2022.12.31
Prekybos mokėtinos sumos	17 176	25 979
Darbo užmokestis ir socialinis draudimas	4 968	3 328
Gauti avansai	239	325
Sukauptos sąnaudos	447	723
Kitos mokėtinos sumos	1 383	1 485
IŠ VISO:	24 213	31 840
Iš šios sumos:		
Priskiriama finansiniams įsipareigojimams	19 006	28 187
Nepriskiriama finansiniams įsipareigojimams	5 207	3 653

14. Segmentų informacija

Sprendimų priėmimo tikslais Grupės veikla yra skirstoma į tris verslo vienetus pagal gaminamus produktus ir turi tris atskleidžiamus segmentus: popieriaus ir popieriaus gaminių, medienos plaušų plokštės bei žaliavos gofruotajam kartonui ir susijusių gaminių. Grupė segmentų informaciją analizuoja tik iki bendrojo pelno, nes kitos veiklos ir finansinės veiklos pajamų ir sąnaudų nepriskiria jokiame segmentui. Grupės turtas bei įsipareigojimai nėra skaidomi pagal segmentus sprendimų priėmimui. Tačiau informacija apie ilgalaikį materialųjį ir nematerialųjį turtą, investicinių turtą ir naudojimo teise valdomą turtą atskleidžiama pagal segmentus.

Segmentų informacija pagal šiuos tris segmentus pateikiama žemiau:

Grupė 2023 m. 1-9 mėn.	Popierius ir popieriaus gaminiai	Medienos plaušų plokštės	Žaliava gofruotajam kartonui ir susiję gaminiai	Viso atskleidžiamų segmentų	Nepaskirstyta	Eliminavimas	IŠ VISO
Pardavimai	70 899	20 549	55 118	146 566	2 857	-	149 423
Pardavimai tarp segmentų	(5 047)	(774)	(17 445)	(23 266)	(5 967)	29 233	-
Nekonsoliduoti segmentų pardavimai	75 946	21 323	72 563	169 832	8 824	(29 233)	149 423
Pardavimų savikaina	(46 855)	(17 683)	(42 528)	(107 066)	(2 259)	-	(109 325)
Bendrasis pelnas	24 044	2 866	12 590	39 500	598	-	40 098
Nusidėvėjimas ir amortizacija	2 529	788	3 275	6 592	576	-	7 168
Segmento ilgalaikis materialusis turtas	23 463	5 800	35 932	65 195	3 884	-	69 079
Segmento ilgalaikis nematerialusis turtas	189	33	469	691	449	-	1 140
Segmento investicinis turtas	-	-	-	-	4 598	-	4 598
Segmento naudojimo teise valdomas turtas	293	855	2 012	3 160	695	-	3 855
Prestižas	-	-	3 001	3 001	-	-	3 001
Segmento investicijos	1 361	533	1 908	3 802	1 761	-	5 563

Grupė 2022 m. 1-9 mėn.	Popierius ir popieriaus gaminiai	Medienos plaušų plokštės	Žaliava gofruotajam kartonui ir susiję gaminiai	Viso atskleidžiamų segmentų	Nepaskirstyta	Eliminavimas	IŠ VISO
Pardavimai	55 206	21 700	72 243	149 149	3 371	-	152 520
Pardavimai tarp segmentų	(4 461)	(779)	(23 946)	(29 186)	(8 442)	37 628	-
Nekonsoliduoti segmentų pardavimai	59 667	22 479	96 189	178 335	11 813	(37 628)	152 520
Pardavimų savikaina	(49 405)	(19 301)	(60 407)	(129 113)	(2 887)	-	(132 000)
Bendrasis pelnas	5 801	2 399	11 836	20 036	484	-	20 520
Nusidėvėjimas ir amortizacija	2 502	542	3 292	6 336	641	-	6 977
Segmento ilgalaikis materialusis turtas	24 775	5 572	37 845	68 192	3 404	-	71 596
Segmento ilgalaikis nematerialusis turtas	297	-	376	673	58	-	731
Segmento investicinis turtas	-	-	-	-	4 320	-	4 320
Segmento naudojimo teise valdomas turtas	271	871	1 929	3 071	1 066	-	4 137
Prestižas	-	-	3 001	3 001	-	-	3 001
Segmento investicijos	963	1 169	4 236	6 368	520	-	6 888

Pardavimai pagal regionus:

	2023 m. 1-9 mėn.	2022 m. 1-9 mėn.
Vietinė rinka (Lietuva)	46 160	54 582
Europos Sąjunga	87 566	80 586
Kitos šalys	15 589	16 368
NVS	108	984
IŠ VISO:	149 423	152 520

15. Kitos pajamos

	2023 m. 1-9 mėn.	2022 m. 1-9 mėn.
Nuomos pajamos	556	476
IŠ VISO:	556	476

16. Kitas pelnas (nuostolis) grynąja verte

	2023 m. 1-9 mėn.	2022 m. 1-9 mėn.
Aplinkos taršos leidimų apyvartos grynas pelnas	3 744	4 662
Turto perleidimo rezultatas	28	187
Kitas pelnas (nuostolis)	74	(25)
IŠ VISO:	3 846	4 824

17. Pagrindinis ir sumažintas pelnas, tenkantis vienai akcijai

Grupės pagrindinio ir sumažinto pelno vienai akcijai skaičiavimas yra pateikiamas žemiau:

	2023 m. 1-9 mėn.	2022 m. 1-9 mėn.
Grynasis laikotarpio pelnas, priskirtinas Bendrovės akcininkams	20 413	6 172
Paprastųjų akcijų skaičius	131 400 000	131 400 000
Akcijų opcionai	1 660 000	1 660 000
Vidutinis svertinis paprastųjų akcijų skaičius	133 060 000	133 060 000
Pelno dalis, tenkanti vienai akcijai (Eur)	0,155	0,047
Sumažinto pelno dalis, tenkanti vienai akcijai (Eur)	0,153	0,046

18. Pakoreguota EBITDA

Grupės vadovybė skaičiuoja pakoreguotą EBITDA ir mano, kad šis rodiklis yra svarbus norint suprasti Grupės finansinius rezultatus. Pakoreguota EBITDA apskaičiuojama pakoreguojant tęsiamos veiklos pelną, eliminuojant mokesčių, grynąjį finansinės veiklos sąnaudų, nusidėvėjimo, amortizacijos, vertės sumažėjimo nuostolių / atstatymo, susijusių su prestižu, nematerialiuoju turtu, nekilnojamuoju turtu, įranga ir įrengimais, įtaką. Taip pat įtraukiama subsidijų, susijusių su ilgalaikiu turtu, amortizacija, kuri daro įtaką grynajam pelnui.

Pakoreguota EBITDA kaip veiklos rezultatų rodiklis pagal TFAS nėra nustatytas. Grupės pakoreguoto EBITDA apibrėžimas gali nesutapti su panašiai vadinamais kitų įmonių veiklos rezultatų rodikliais ir atskleidimais.

	2023 m. 1-9 mėn.	2022 m. 1-9 mėn.
Grynasis pelnas	20 433	6 228
Pelno mokestis	3 660	760
Pelnas prieš apmokestinimą	24 093	6 988
Koregavimas:		
Finansinės veiklos sąnaudos, grynąja verte	(25)	295
Nusidėvėjimas	6 642	6 493
Amortizacija	525	483
Dotacijų amortizacija	(103)	(118)
Pakoreguota EBITDA	31 132	14 142

19. Teismo ir trečiųjų teismo (arbitražo) procesai

2021 m. Klaipėdos apygardos prokuratūros Klaipėdos apylinkės prokuratūra (toliau – Prokuratūra) užbaigė ikiteisminį tyrimą dėl AB „Grigeo“ patronuojamosios bendrovės AB „Grigeo Klaipėda“ (toliau – Patronuojamoji bendrovė) vykdyto nuotekų tvarkymo ir baudžiamoji byla buvo perduota teismui. 2022 m. rugsėjį prasidėjo bylos nagrinėjimas teisme.

Patronuojamajai bendrovei pareikšti kaltinimai baudžiamojoje byloje pagal Lietuvos Respublikos Baudžiamojo kodekso 270 straipsnio 2 dalį, 228 straipsnio 2 dalį ir 300 straipsnio 3 dalį. Patronuojamoji bendrovė 2021 m. sausio 26 d. gavo iš Klaipėdos apygardos prokuratūros Klaipėdos apylinkės prokuratūros atsiųstą Aplinkos apsaugos departamento patikslintą civilinį ieškinį dėl aplinkai padarytos žalos atlyginimo baudžiamojoje byloje, kurio suma 48 257 676,57 eurų. Jokių kitų reikšmingų įvykių, susijusių su šiuo teisiniu procesu, per 9 2023 m. mėnesius, o taip pat iki šių tarpinių finansinių ataskaitų pasirašymo dienos, neįvyko.

Išsamesnė informacija yra pateikiama [2022 m. finansinių ataskaitų aiškinamojo rašto 32 pastaboje](#).

Per 9 2023 m. mėnesius nebuvo kitų teismo ir trečiųjų teismo (arbitražo) procesų, galinčių turėti ar turėjusių reikšmingos įtakos AB „Grigeo“ finansinei būklei.

20. Reikšmingi neapibrėžtumai

2022 m. vasario 24 d. Rusijos pradėtas karas prieš Ukrainą turi neigiamą įtaką Grupės finansiniams rezultatams. Grupės patronuojamoji įmonė AB „Grigeo Klaipėda“ Ukrainoje yra investavusi į patronuojamąją įmonę AT „Mena Pak“.

Prasidėjus karui, Grupė ir Bendrovė nutraukė bet kokius verslo ryšius su Rusija ir Baltarusija, bei gautinų sumų iš šių šalių ar mokėtinų sumų šioms šalims neturi. Nutraukta veikla su minėtomis šalimis įtakos Grupės ir Bendrovės finansiniams rezultatams neturi.

Neapibrėžtumai susiję su investicija į AT „Mena Pak“

Grupės finansinės būklės ataskaitoje yra sukonsoliduoti AT „Mena Pak“ turtas ir įsipareigojimai:

AT „Mena Pak“	2023.09.30	2022.12.31
Ilgalaikis turtas	514	609
Trumpalaikis turtas	2 064	1 790
TURTAS, IŠ VISO	2 578	2 399
Akcininkų nuosavybė	2 338	2 168
Ilgalaikiai įsipareigojimai	5	12
Trumpalaikiai įsipareigojimai	235	219
AKCININKŲ NUOSAVYBĖ IR ĮSIPAREIGOJIMAI, IŠ VISO	2 578	2 399

2023 m. Grupės 9 mėnesių bendrųjų pajamų ataskaitoje yra sukonsoliduoti šie AT „Mena Pak“ rezultatai:

AT „Mena Pak“	2023 m. 1-9 mėn.
Pajamos	3 541
Pelnas prieš mokesčius	235
Grynasis pelnas	192
EBITDA	365

AT „Mena Pak“ karo metu nepatyrė fizinės žalos, tačiau Grupės vadovybės vertinimu, dėl vykstančio karo ir didelio ateities įvykių neaiškumo dėl AT „Mena Pak“ 2,6 mln. eurų turto ir 0,2 mln. eurų įsipareigojimų egzistuoja didelis neapibrėžtumas.

21. Poataskaitiniai įvykiai

Jokių reikšmingų įvykių po finansinės būklės ataskaitos datos neįvyko.

ATSAKINGŲ ASMENŲ PATVIRTINIMAS

Vadovaudamiesi LR Vertybinių popierių įstatymu ir Lietuvos banko informacijos atskleidimo taisyklėmis, mes – AB „Grigeo“ generalinis direktorius Tomas Jozonis ir finansų direktorius Martynas Nenėnas, patvirtiname, kad mūsų žiniomis, neaudituoja AB „Grigeo“ tarpinė konsoliduota finansinė atskaitomybė už devynių mėnesių laikotarpį, pasibaigusį 2023 m. rugsėjo 30 d., sudaryta pagal Europos Sąjungoje priimtus Tarptautinės finansinės atskaitomybės standartus, atitinka tikrovę ir teisingai parodo bendrą konsoliduotų įmonių turtą, įsipareigojimus, finansinę būklę, pelną arba nuostolius, pinigų srautus, o neauditotame konsoliduotame tarpiniame pranešime yra teisingai nurodyta verslo plėtros ir veiklos apžvalga.

AB „Grigeo“ generalinis direktorius

Tomas Jozonis

AB „Grigeo“ finansų direktorius

Martynas Nenėnas