



AS Silvano Fashion Group

2022. aasta I kvartali

konsolideeritud vahearuanne (auditeerimata)

Aruandeperioodi algus	1. jaanuar 2022
Aruandeperioodi lõpp	31. märts 2022
Ärinimi	AS Silvano Fashion Group
Äriregistri kood	10175491
Juriidiline aadress	Tulika 17, 10613 Tallinn
Telefon	+372 684 5000
Faks	+372 684 5300
Elektronpost	info@silvanofashion.com
Interneti kodulehekül	www.silvanofashion.com
Põhitegevusalad	Naistepesu disain, tootmine ja turustamine
Audiitor	Ernst & Young Baltic AS

Sisukord

Tegevusaruanne	3
Juhatuse deklaratsioon	10
Konsolideeritud finantsseisundi aruanne	11
Konsolideeritud kasumiaruanne.....	12
Konsolideeritud koondkasumiaruanne.....	12
Konsolideeritud rahavoogude aruanne.....	13
Konsolideeritud omakapitali muutuste aruanne.....	14
Konsolideeritud vahearuande lisad	15
Lisa 1 Kokkuvõtte olulistest arvestuspõhimõtetest	15
Note 2 Raha ja rahalähendid	15
Lisa 3 Nõuded ostjate vastu ja muud nõuded.....	16
Lisa 4 Varud.....	16
Lisa 5 Materiaalne põhivara.....	17
Lisa 6 Võlad tarnijatele ja muud võlad	18
Lisa 7 Omakapital	18
Lisa 8 Kasum aktsia kohta	18
Lisa 9 Kliendilepingutest saadav tulu	18
Lisa 10 Tehingud seotud osapooltega	19
Lisa 11 Tegevussegmendid	19

Tegevusaruanne

Üldteave AS-i Silvano Fashion Group kohta

AS Silvano Fashion Group (edaspidi „Kontsern“) on valdusettevõte, mille omanduses on naistepesu disaini, tootmise, hulgimüügi, frantsiisimüügi ja jaekaubandusega seotud ettevõtted. Kontserni tulu tuleneb Milavitsa, Alisee, Aveline, Lauma Lingerie, Laumelle ja Hidalgo tootemarkidega kaupade müügist hulgimüügi ja frantsiisimüügi kanalite kaudu ning jaemüügist Milavitsa ja Lauma Lingerie nimetuse all tegutsevates kontserni enda jaepoodides. Kontserni peamised müügiturud on Venemaa, Valgevene, muud SRÜ riigid ja Balti riigid.

Kontserni emaettevõtte on Eestis asuv AS Silvano Fashion Group (edaspidi „emaettevõtte“). AS-i Silvano Fashion Group juriidiline aadress on Tulika 17, Tallinn, Eesti.

AS-i Silvano Fashion Group aktsiad on noteeritud Tallinna börsil ja Varssavi börsil.

2022. aasta 31. märtsi seisuga oli Kontsernis 1 586 töötajat (31.12.2021: 1 602 töötajat).

Kontserni kuuluvad järgmised äriühingud:

	Asukohamaa	Põhitegevusala	Osalus 31.03.2022	Osalus 31.12.2021
Emaettevõtte				
AS Silvano Fashion Group	Eesti	Valdusettevõtte		
AS-i Silvano Fashion Group ettevõtted				
ZAO “Silvano Fashion”	Venemaa	Hulgi- ja jaekaubandus	100%	100%
OOO “Silvano Fashion”	Valgevene	Hulgi- ja jaekaubandus	100%	100%
TOV “Silvano Fashion”	Ukraina	Hulgikaubandus	100%	100%
SIA “Silvano Fashion”	Läti	Hulgi- ja jaekaubandus	100%	100%
SP ZAO “Milavitsa”	Valgevene	Tootmine ja hulgikaubandus	85,02%	85,02%
OA “Junona”	Valgevene	Tootmine ja hulgikaubandus	58,33%	58,33%
OOO “Gimil”	Valgevene	Tootmine ja hulgikaubandus	100%	100%
AS “Lauma Lingerie”	Läti	Tootmine ja hulgikaubandus	100%	100%
SARL „Alisee“	Monaco	Valdusettevõtte	99%	99%
ZAO “Stolichnaja Torgovaja Kompanija “Milavitsa”	Venemaa	Valdusettevõtte	100%	100%
OOO “Baltsped logistik”	Valgevene	Logistika	50%	50%

Ärikeskkond ja tulemused

Kontserni 2022. aasta I kvartali müügitulu küündis 11 036 tuhande euroni, mis on 7,5% rohkem kui samal perioodil eelmisel aastal. Kontserni brutokasum 2022. aasta I kvartalil oli 6 518 tuhat eurot, suurenedes 2021. aasta I kvartaliga võrreldes 4,4%. Perioodi brutokasumi marginaal vähenes 2022. aastal I kvartaliga 60,8%-lt 59,1%-le võrreldes 2021.aasta sama perioodiga.

Konsolideeritud ärikasum vähenes 2022. aasta I kvartaliga 1,9% 3 221 tuhande euroni. 2021. aastal oli sama perioodi konsolideeritud ärikasum 3 285 tuhat eurot. Konsolideeritud EBITDA 2022. aasta I kvartalil oli 3 993 tuhat eurot, vähenedes eelmise aasta samal perioodil 2,1% võrra (2021. aasta I kvartal: 4 080 tuhat eurot).

Konsolideeritud puhaskahjum 2022. aasta I kvartaliga moodustas -193 tuhat eurot, võrreldes 2021. aasta sama perioodi puhaskasumiga summas 2 564 tuhat eurot. Emaettevõtte aktsionäride puhaskahjumi osa 2022. aasta I kvartalil moodustas -266 tuhat eurot.

Venemaa majanduse väljavaated

Kontserni müügitulu Venemaal oli 6 228 tuhat eurot, vähenedes 2021. aasta I kvartaliga võrreldes 1,3%. 2022. aasta I kvartali müügitulu kohalikus valuutas oli eelmise aasta sama perioodi müügitulust 6,3% võrra suurem. Kontsern keskendub jaekaubanduse kasumlikkuse tõstmisele ning sobiliku hinnatasemega pindade olemasolul ka oma poodide võrgustiku kasvatamisele. Aruandeperioodi lõpus oli kokku 46 oma poodi mida opereeris Kontsern ise.

Valgevene majanduse väljavaated

2022. aasta I kvartalil oli kontserni müügitulu Valgevenes 2 648 tuhat eurot, suurenedes 2021. aasta I kvartaliga võrreldes 7,6%. Müügitulu kohalikus valuutas oli eelmise aasta sama perioodi müügitulust 3,7% suurem. Hetkel töötab kokku 59 kauplust mida opereerib Kontsern ise.

Ukraina majanduse väljavaated

2022. aasta I kvartalil oli kontserni müügitulu Ukrainas 222 tuhat eurot, mis on 24,5% vähem kui eelmise aasta samal perioodil. Müügitulu kohalikus valuutas oli eelmise aasta sama perioodi müügitulust 27,8% vähem.

Müügi struktuur

Müük turgude lõikes

Kolmel kontserni põhiturul – Venemaal, Valgevenes ja Ukrainas - müük kokku moodustas 82,4% kogumüügist. Mõõdetuna kohalikus valuutas müügi suurenemine oli vastavalt – 6,3% Venemaal, 3,7% Valgevenes ja vähenemine 27,8% Ukrainas.

	3 kuud 2022	3 kuud 2021	Muutus	Muutus, %
Venemaa, tuh. RUB	596 486	561 281	35 205	6,3%
Valgevene, tuh. BYN	8 278	7 985	293	3,7%
Ukraina, tuh. UAH	7 127	9 867	-2 740	-27,8%

Kontserni müügi tulemused turgude lõikes esitatuna eurodes on alljärgnevad:

tuhandetes eurodes	3 kuud 2022	3 kuud 2021	Muutus, EUR	Muutus, %	3 kuud 2022 % käibest	3 kuud 2021 % käibest
Venemaa	6 228	6 313	-85	-1,3%	56,4%	61,5%
Valgevene	2 648	2 460	188	7,6%	24,0%	24,0%
Ukraina	222	294	-72	-24,5%	2,0%	2,9%
Balti riigid	311	134	177	132,1%	2,8%	1,3%
Muud turud	1 627	1 064	563	52,9%	14,8%	10,3%
Kokku	11 036	10 265	771	7,5%	100,0%	100,0%

Suurim osa 2022. aasta I kvartali müügist on seotud Venemaaga, s.t. 6 228 tuhat eurot, mis moodustas 56,4% kogukäibest. Müügi mahult järgmine piirkond oli Valgevene, kus käive ulatus 2 648 tuhande euroni, mis moodustas 24,0% kogukäibest (nii jae- kui ka hulgimüük kokku). Ukraina müügi mahud moodustasid 222 tuhat eurot, moodustades 2,0% kogukäibest.

Müük ärisegmentide lõikes

tuhandetes eurodes	3 kuud 2022	3 kuud 2021	Muutus, EUR	Muutus, %	3 kuud 2022 % käibest	3 kuud 2021 % käibest
Hulgimüük	7 440	6 910	530	7,7%	67,4%	67,3%
Jaemüük	3 584	3 326	258	7,8%	32,5%	32,4%
Muud tegevusvaldkonnad	12	29	-17	-58,6%	0,1%	0,3%
Kokku	11 036	10 265	771	7,5%	100,0%	100,0%

2022. aasta I kvartali hulgimüügi tulu ulatus 7 440 tuhande euron, mis moodustas 67,4% Kontserni müügitulust (2021. aasta I kvartal: 67,3%). Peamised hulgimüügipiirkonnad olid Venemaa ja Valgevene.

Kontserni jaemüügikäive suurenes 7,8% võrra ja ulatus 3 584 tuhande euron, mis moodustas 32,5% müügitulust.

Kontsernile kuuluvate ja frantsiisikaupluste paiknemine

	Kontsern	Frantsiis	Kokku
Venemaa	46	346	392
Ukraina	0	20	20
Valgevene	59	0	59
Balti riigid	6	21	27
Muud riigid	0	91	91
Kokku	111	478	589

2022. aasta I kvartali lõpu seisuga opereeris kontsern ja tema frantsiisipartnerid 556 Milavitsa ja 33 Lauma Lingerie brändi poodi, s.h. 111 poodi opereeris kontsern ise.

Põhilised finantsnäitajad

Kontserni 2022. aasta I kvartali (võrrelduna 2021. aasta I kvartaliga) ja 31.03.2022 (võrrelduna 31.12.2021) põhilised finantsnäitajad on järgmised:

tuhandetes eurodes	3 kuud 2022	3 kuud 2021	Muutus
Müügitulu	11 036	10 265	7,5%
Brutokasum	6 518	6 242	4,4%
Ärikasum	3 221	3 285	-1,9%
EBITDA	3 993	4 080	-2,1%
Aruandeperioodi puhaskasum (-kahjum)	-193	2 564	-107,5%
Puhaskasum (-kahjum), emattevõtte omanike osa	-266	2 261	-111,8%
Kasum aktsia kohta (eurodes)	-0,01	0,06	-116,7%
Äritegevuse rahavoog perioodil	3 143	3 589	-12,4%

tuhandetes eurodes	31.03.2022	31.12.2021	Muutus
Varad kokku	50 694	53 753	-5,7%
Käibevarad kokku	38 728	40 331	-4,0%
Omakapital kokku, emattevõtte omanike osa	32 310	34 148	-5,4%
Raha ja raha ekvivalendid	17 224	17 098	0,7%

Rentaablusanalüüs, %	3 kuud 2022	3 kuud 2021	Muutus
Brutokasum	59,1	60,8	-2,8%
Ärikasum	29,2	32,0	-8,8%
EBITDA	36,2	39,7	-8,8%
Puhaskasum (-kahjum)	-1,7	25,0	-106,8%
Puhaskasum (-kahjum), emattevõtte omanike osa	-2,4	22,0	-110,9%

Finantssuhtarvud, %	31.03.2022	31.12.2021	Muutus
ROA	12,6	17,9	-29,6%
ROE	19,8	28,7	-31,0%
Hinna/ kasumi suhe	5,3	7,8	-32,1%
Lühiajaliste kohustuste kattekordaja	5,0	4,3	16,3%
Likviidsuskordaja	2,6	2,1	23,8%

Suhtarvude arvutamisel kasutatud valemid:

EBITDA = perioodi puhaskasum + põhivara kulum + finantstulud ja -kulud kokku + tulumaks

Brutorentaablus = brutokasum / müügitulu

EBITDA marginaal = EBITDA / müügitulu

Puhasrentaablus = puhaskasum / müügitulu

Puhasrentaablus, emattevõtte omanike osa = puhaskasum, emattevõtte omanike osa / müügitulu

ROA (varade tootlus) = viimase 4 kvartali puhaskasum, ettevõtte omanike osa / keskmine koguvara

ROE (omakapitali tootlus) = viimase 4 kvartali puhaskasum, ettevõtte omanike osa / keskmine omakapital, ettevõtte omanike osa

EPS (kasum aktsia kohta) = puhaskasum, ettevõtte omanike osa / perioodi kaalutud keskmine lihtaktsiate arv

Hinna / kasumi suhe = aktsiahind aruandeperioodi lõpus / kasum aktsia kohta, arvutuste alus – viimase 4 kvartali puhaskasum, ettevõtte omanike osa

Lühiajaliste kohustuste kattekordaja = käibevara / lühiajalised kohustused

Likviidsuskordaja = (käibevara - varud) / lühiajalised kohustused

Majandustulemused

Kontserni 2022. aasta I kvartali käive moodustas 11 036 tuhat eurot, muutus eelmise aasta sama perioodiga võrreldes on 7,5%. Jaemüügi käive suurenes 7,8% võrra, mõõdetuna eurodes.

Kontserni 2022. aasta I kvartali brutokasum oli 6 518 tuhat eurot, suurenedes eelmise aastaga võrreldes 4,4%. Perioodi brutokasumi marginaal vähenes 2022. aasta I kvartali jooksul 60,8%-lt 59,1%-le. Müüdud toodangu kulu suurenes 12,3% võrra.

2022. aasta I kvartali konsolideeritud ärikasum vähenes 1,9% ja ulatus 3 221 tuhande euroni võrreldes 2021. aasta I kvartali konsolideeritud ärikasumiga summas 3 285 tuhat eurot. 2022. aasta I kvartali ärikasumi rentaablus oli 29,2% võrreldes 32,0%-ga eelmise aasta samal perioodil. Konsolideeritud EBITDA vähenes 2,1% ja moodustas 2022. aasta I kvartaliga 3 993 tuhat eurot, mis tähendab 36,2% rentaablust (4 080 tuhat eurot ja 39,7% eelmise aasta samal perioodil).

Ettevõtte puhaskahjum emaeetvõtte aktsionäridele moodustas 2022. aasta I kvartaliga -266 tuhat eurot võrreldes puhaskasumiga 2 261 tuhat eurot 2021. aasta I kvartaliga, puhaskahjumi marginaal emaeetvõtte aktsionäridele moodustas 2022. aasta I kvartaliga -2,4% võrreldes puhaskasumiga 22,0%-ga eelmise aasta samal perioodil.

Finantsseisund

Seisuga 31. märts 2022 ulatus kontserni konsolideeritud varade maht 50 694 tuhande euroni, vähenedes 5,7% võrreldes 31. detsembriga 2021.

Võrreldes 31. detsembriga 2021 suurenesid nõuded ostjate vastu ja muud nõuded 463 tuhande euro võrra ja moodustasid 2022. aasta 31. märtsi seisuga 2 788 tuhat eurot. Varude saldo vähenes 2 199 tuhande euro võrra ning 2022. aasta 31. märtsi seisuga moodustas 18 707 tuhat eurot.

Emaetvõtte aktsionäride osa omakapitalis vähenes 1 838 tuhande euro võrra, ulatudes 2022. aasta 31. märtsi seisuga 32 310 tuhande euroni. Lühiajalised kohustused vähenesid 2022. aasta I kvartaliga 1 594 tuhande euro võrra.

Investeeringud

Kontserni 2022. aasta I kvartali investeeringute kogumaht materiaalsesse põhivarasse, tehasesse ja seadmetesse moodustas 60 tuhat eurot, 78 tuhat eurot eelmise aasta samal perioodil. Investeeringud teostati peamiselt oma poodide avamise ja renoveerimise, samuti seadmetesse ja hoonetesse tootmise efektiivsuse säilitamiseks tulevastes perioodides.

Personal

2022. aasta 31. märtsi seisuga oli kontsernil 1 586 töötajat, neist 484 töötas jaemüügi segmendis. Ülejäänud töötajad tegutsesid tootmise, hulgemüügi-, haldus- ja tugiteenuste valdkondades. 31.12.2021 seisuga oli 1 602 töötajat, neist 485 töötas jaemüügi segmendis.

Kontserni 2022. aasta I kvartali palgakulu koos maksudega oli 2 546 tuhat eurot (2 359 tuhat eurot 2021. aasta I kvartal). Kontserni juhtkonna võtmeisikute töötasud, sealhulgas tütarettevõtete võtmeisikute tasud, moodustasid kokku 144 tuhat eurot.

AS-i Silvano Fashion Group aktsiad

Seisuga 31. märts 2022 moodustas AS-i Silvano Fashion Group registreeritud aktsiakapital 3 600 tuhat eurot, mis jagunes 36 000 000 aktsiaks nimiväärtusega 0,10 eurot aktsia. Aktsiaraamat on elektrooniline ja seda hoitakse Eesti Väärtpaberikeskuses. Ettevõtte on noteeritud Tallinna börsi põhinimekirjas (alates 21.11.2006) ja Varssavi börsil (alates 23.07.2007).

Seisuga 31. märts 2022 oli AS-il Silvano Fashion Group 3 567 aktsionäri (seisuga 31.12.2021: 3 389 aktsionäri).

AS-i Silvano Fashion Group aktsionärid, kelle osalus ületas 5%, seisuga 31.03.2022:

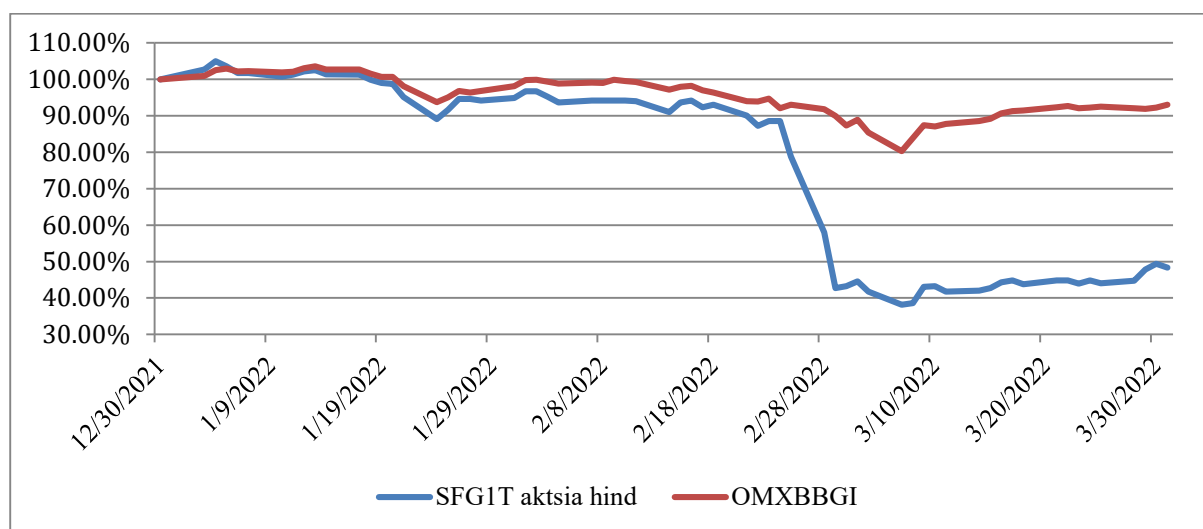
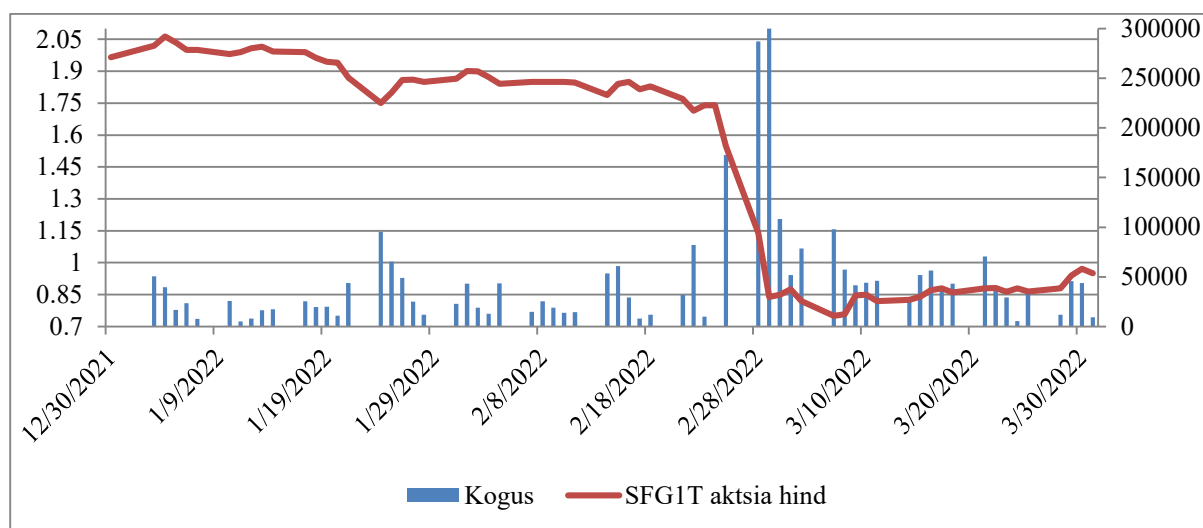
Nimi	Aktsiate arv	Osalus aktsiakapitalis
Suuraktsionärid	18 904 509	52,51%
BALTPLAST AS	9 049 804	25,14%
SEB PANK AS CLIENTS	8 000 000	22,22%
Clearstream Banking AG	1 854 705	5,15%
Väikeaktsionärid	17 095 491	47,49%
Aktsiate arv kokku	36 000 000	100,00%

AS-i Silvano Fashion Group aktsionärid, kelle osalus ületas 5%, seisuga 31.12.2021:

Nimi	Aktsiate arv	Osalus aktsiakapitalis
Suuraktsionärid	18 882 079	52,45%
BALTPLAST AS	9 049 804	24,14%
SEB PANK AS CLIENTS	8 000 000	22,22%
Clearstream Banking AG	1 832 275	5,09%
Väikeaktsionärid	17 117 921	47,55%
Aktsiate arv kokku	36 000 000	100,00%

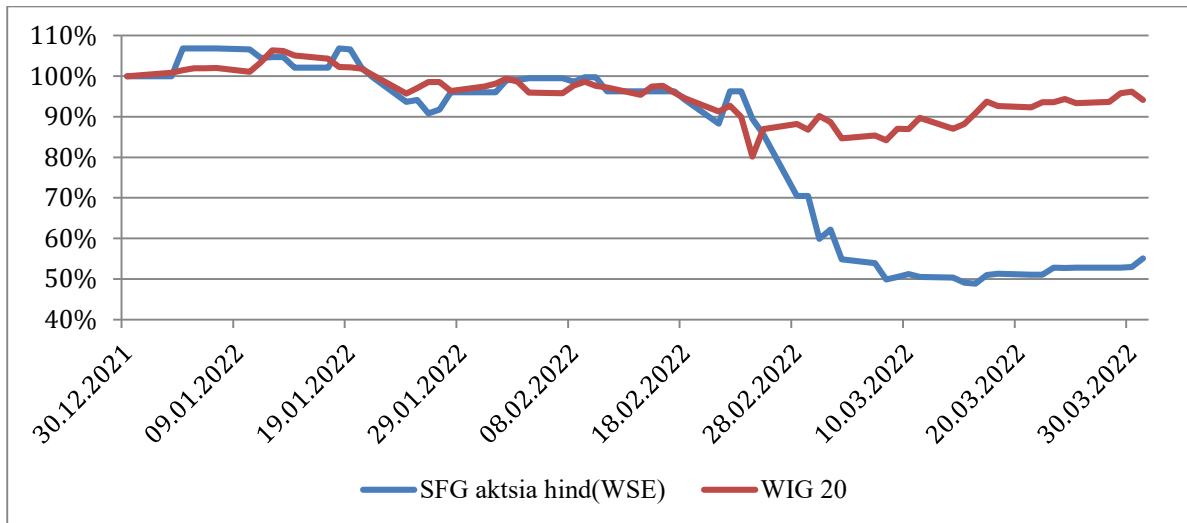
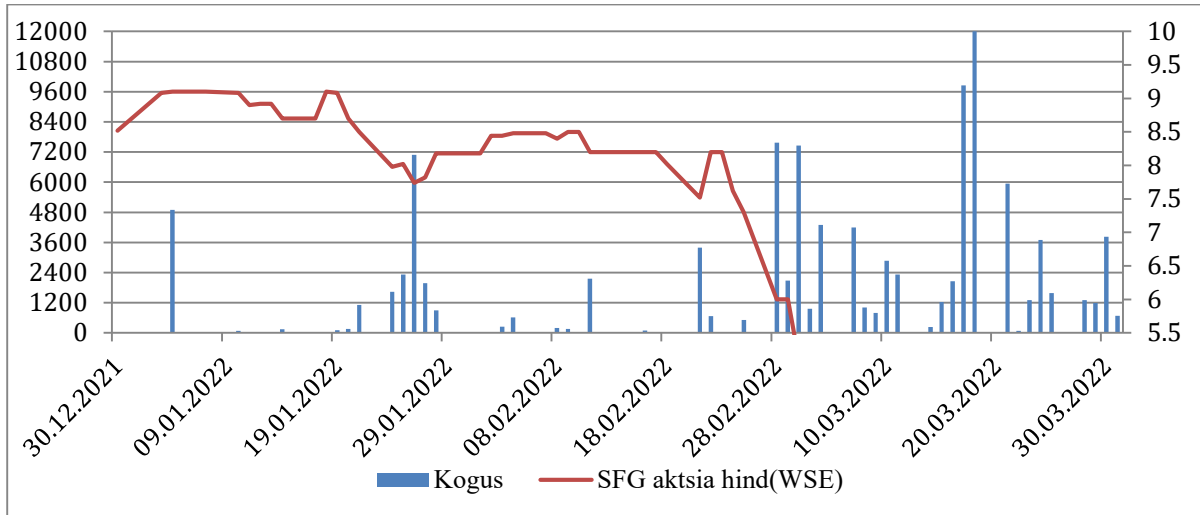
Aktsia hind ja kauplemisstatistika Tallinna börsil 2022. aasta I kvartali jooksul (eurodes)

2022. aasta I kvartali jooksul oli AS-i Silvano Fashion Group aktsia kõrgeim hind Tallinna börsil 2,078 eurot ja madalaim hind 0,71 eurot.



Aksia hind Varssavi börsil 2022. aasta I kvartali jooksul (Poola zlottides)

2022. aasta I kvartali jooksul oli AS-i Silvano Fashion Group aktsia kõrgeim hind Varssavi börsil 9,1 zloti ja madalaim hind 4,16 zloti.



Juhatuse deklaratsioon

AS-i Silvano Fashion Group juhatus on üle vaadanud ja kinnitanud 2022. aasta I kvartali konsolideeritud vahefinantsaruande (edaspidi „vahearuanne“).

Juhatus kinnitab, et juhatuse parima teadmise kohaselt annab vahearuanne õige ja õiglase ülevaate kontserni finantsseisundist, majandustulemustest ja rahavoogudest kooskõlas rahvusvaheliste finantsaruandluse standarditega, nagu need on vastu võetud Euroopa Liidu poolt, ja standardiga IAS 34 „Vahefinantsaruandlus“.

Lisaks kinnitab juhatuse liige, et juhatuse hinnangul annab vahearuanne õiglase ülevaate aruandlusperioodi jooksul toimunud olulistest muutustest kontserni tegevuses ja nende mõjust ning kirjeldab olulisi riske ja ebaselgusi, mis võivad avaldada kontsernile mõju järgmistel aruandeperioodidel.

Vahearuanne ei ole auditeeritud ega muul moel audiitorite poolt ülevaadatud.



Jarek Sārgava
20. mai 2022

Konsolideeritud finantsseisundi aruanne

tuhandetes eurodes	Lisad	31.03.2022	31.12.2021
		Auditeerimata	Auditeeritud
VARAD			
Käibevara			
Raha ja rahalähendid	2	17 224	17 098
Väljaantud laenud		9	2
Nõuded ostjate vastu ja muud nõuded	3	2 788	2 325
Varud	4	18 707	20 906
Käibevara kokku		38 728	40 331
Põhivara			
Pikaajalised nõuded		237	262
Investeeringud sidusettevõtetesse		56	80
Investeeringud muudesse osadesse ja aktsiatesse		228	262
Edasilükkunud tulumaksuvara		1 348	1 226
Immateriaalne põhivara		470	535
Kinnisvarainvesteeringud		939	1 086
Materiaalne põhivara	5	8 688	9 971
Põhivara kokku		11 966	13 422
VARAD KOKKU		50 694	53 753
KOHUSTUSED JA OMAKAPITAL			
Lühiajalised kohustused			
Lühiajalised rendikohustused		1 682	2 193
Võlad tarnijatele ja muud võlad	6	4 788	6 504
Maksukohustised		1 304	671
Lühiajalised kohustused kokku		7 774	9 368
Pikaajalised kohustused			
Edasilükkunud tulumaksukohustis		1 534	1 746
Pikaajalised rendikohustused		4 969	4 727
Pikaajalised eraldised		44	51
Pikaajalised kohustused kokku		6 547	6 524
Kohustused kokku		14 321	15 892
Omakapital			
Aktsiakapital	7	3 600	3 600
Ülekurss		4 967	4 967
Kohustuslik reservkapital		1 306	1 306
Realiseerimata kursivahed		-19 823	-18 251
Jaotamata kasum		42 260	42 526
Omakapital kokku, emaettevõtte omanike osa		32 310	34 148
Vähemusosalus		4 063	3 713
Omakapital kokku		36 373	37 861
OMAKAPITAL JA KOHUSTUSED KOKKU		50 694	53 753

Konsolideeritud kasumiaruanne

tuhandetes eurodes	Lisad	I kvartal	I kvartal
		2022	2021
		Auditeerimata	Auditeerimata
Kliendilepingutest saadav tulu	9	11 036	10 265
Müüdüd toodangu kulu		-4 518	-4 023
Brutokasum		6 518	6 242
Turustuskulud		-2 251	-2 110
Üldhalduskulud		-952	-885
Muud äritulud		90	181
Muud ärikulud		-184	-143
Ärikasum		3 221	3 285
Tulu/(kulu) valuutakursi muutustest		-2 470	455
Muud finantstu/(kulu)		-104	-110
Finantstulud /(-kulud) kokku		-2 574	345
Kasum (kahjum) sidusettevõtetest kapitaliosaluse meetodil		-13	-6
Kasum enne tulumaksu		634	3 624
Tulumaksukulu		-827	-1 060
Aruandeperioodi kasum (kahjum)		-193	2 564
Sealhulgas:			
Emaettevõtte omanike osa		-266	2 261
Vähemusosaluse osa		73	303
Tava- ja lahustatud kasum emaettevõtte omanike aktsia kohta (eurodes)	8	-0,01	0,06

Konsolideeritud koondkasumiaruanne

tuhandetes eurodes	Lisad	I kvartal	I kvartal
		2022	2021
		Auditeerimata	Auditeerimata
Aruandeperioodi kasum (kahjum)		-193	2 564
Muu koondkasum (kahjum), mida võib hiljem kasumiaruandesse ümber klassifitseerida:			
Kursivahede mõju välismaiste äriüksuste tulemuste ümberarvestamisele		-1 295	229
Aruandeperioodi muu koondkasum (kahjum)		-1 295	229
Perioodi koondkasum (kahjum) kokku		-1 488	2 793
Sealhulgas:			
Emaettevõtte omanike osa		-1 838	2 164
Vähemusosaluse osa		350	629

Konsolideeritud rahavoogude aruanne

tuhandetes eurodes	Lisad	3 kuud 2022	3 kuud 2021
		Auditeerimata	Auditeerimata
Rahavood äritegevusest			
Perioodi kasum (kahjum)		-193	2 564
Korrigeerimised:			
Põhivara kulum		772	795
Kasum kapitaliosaluse meetodil kajastatud investeringutest		13	6
(Kasum)/kahjum materiaalse põhivara müügist		2	0
Finantstulud ja -kulud kokku		2 574	-604
Varude eraldis		0	3
Laekumised sihtfinantseerimisest		0	150
Eraldiste ja sihtfinantseerimise muutus		0	-98
Tulumaksukulu		827	1 060
Varude muutus		2 199	-1 124
Muutused nõuetes ostjate vastu ja muudes nõuetes		-772	-208
Muutused võlgades tarnijatele ja muudes võlgades		-1 716	1 192
Tasutud intressid		0	-2
Makstud tulumaks		-563	-145
Rahavood äritegevusest kokku		3 143	3 589
Rahavood investeerimistegevusest			
Saadud intressid		3	4
Saadud dividendid		1	0
Materiaalse põhivara müük		6	0
Väljaantud laenud		-7	0
Materiaalse põhivara soetamine		-60	-78
Immateriaalse põhivara soetamine		-14	-48
Rahavood investeerimistegevusest kokku		-71	-122
Rahavood finantseerimistegevusest			
Saadud laenude tagasimaksud		0	-800
Rendikohustiste põhiosamaksud		-509	-530
Rendikohustistelt tasutud intress		-108	-114
Rahavood finantseerimistegevusest kokku		-617	-1 444
Raha ja rahalähendite muutus		2 455	2 023
Raha ja rahalähendid perioodi alguses	7	17 098	8 980
Mõju ümberarvutamisest esitlusvaluutasse		-2 428	0
Valuutakursside muutuste mõju rahavoogudele	7	99	21
Raha ja rahalähendid perioodi lõpus		17 224	11 024

Konsolideeritud omakapitali muutuste aruanne

tuhandetes eurodes	Aksia- kapital	Üle- kurs	Kohustuslik reservkapita l	Ümberhindlus e reserv	Realiseerimat a kursivahed	Jaotamat a kasum	Emaettevõtt e omanike kuuluv omakapitali kokku	Vähemosalu s	Omakapita l kokku
Saldo seisuga 31.12.2020 (Auditeeritud)	3 600	4 967	1 306	355	-18 864	33 140	24 504	3 314	27 818
Perioodi kasum	0	0	0	0	0	2 261	2 261	303	2 564
Perioodi muu koondkasum	0	0	0	0	-97	0	-97	326	229
Perioodi muu koondkasum kokku	0	0	0	0	-97	2 261	2 164	629	2 793
Otse omakapitalis kajastatud tehingud omanikega									
Väljakuulutatud dividendid	0	0	0	0	0	0	0	-693	-693
Otse omakapitalis kajastatud tehingud omanikega kokku	0	0	0	0	0	0	0	-693	-693
Saldo seisuga 31.03.2021 (Auditeerimata)	3 600	4 967	1 306	355	-18 961	35 401	26 668	3 250	29 918
Saldo seisuga 31.12.2021 (Auditeeritud)	3 600	4 967	1 306	0	-18 251	42 526	34 148	3 713	37 861
Perioodi kasum	0	0	0	0	0	-266	-266	73	-193
Perioodi muu koondkasum	0	0	0	0	-1 572	0	-1 572	277	-1 295
Perioodi muu koondkasum kokku	0	0	0	0	-1 572	-266	-1 838	350	-1 488
Otse omakapitalis kajastatud tehingud omanikega									
Väljakuulutatud dividendid	0	0	0	0	0	0	0	0	0
Otse omakapitalis kajastatud tehingud omanikega kokku	0	0	0	0	0	0	0	0	0
Saldo seisuga 31.03.2022 (Auditeerimata)	3 600	4 967	1 306	0	-19 823	42 260	32 310	4 063	36 373

Konsolideeritud vahearuanne lisad

Lisa 1 Kokkuvõtte olulistest arvestuspõhimõtetest

AS Silvano Fashion Group on äriühing, mis on registreeritud Eestis. Käesolev kontserni vahearuanne on koostatud 31. märtsil 2022 lõppenud aruandeperioodi kohta ning hõlmab emaettevõtet ja tema tütarettevõtteid.

Vahearuanne koostamisel rakendatud peamisi arvestuspõhimõtteid on kirjeldatud alljärgnevalt. Nimetatud arvestuspõhimõtteid on järjepidevalt kasutatud kõigi aruandes toodud perioodide puhul, kui ei ole öeldud teisiti.

Vahearuanne ei ole auditeeritud ega muul moel välisaudiitorite poolt üle vaadatud.

Koostamise alused

Käesolev AS-i Silvano Fashion Group vahearuanne 31. märtsil 2022 lõppenud I kvartali 2022 kohta on koostatud vastavalt Euroopa Liidu poolt vastu võetud rahvusvahelise finantsaruandluse standardi IAS 34 „Vahearuanne” nõuetele. Vahearuanne tuleks lugeda koos 2021.a. konsolideeritud majandusaasta aruandega, mis on koostatud kooskõlas rahvusvaheliste finantsaruandluse standarditega, nagu need on vastu võetud Euroopa Liidu poolt (IFRS — International Financial Reporting Standards).

Vahearuanne on koostatud tuhandetes eurodes (EUR).

Hooajalised või tsüklilised tegurid kontserni majandustulemusi oluliselt ei mõjuta. Siiski on müügitulu puhkuste perioodil ja SRÜ riikide pühade ajal tavaliselt suurem kui teistel perioodidel.

Uued standardid ja tõlgendused

Lisaks 2021.a. konsolideeritud majandusaasta aruandes avalikustatud informatsioonile puuduvad IFRS-i või IFRIC-i tõlgendused, mis on kohustuslikud 1. jaanuaril 2022 või hiljem algavate aruandeaastate suhtes ja millel oleks olnud eeldatav oluline mõju kontsernile.

Note 2 Raha ja rahalähendid

in thousands of EUR	31.03.22	31.12.21
Raha kassas	32	123
Pangakontod EUR	7 097	11 591
Pangakontod teistes valuutades, v.a EUR	380	552
Lühiajalised hoiused kõikides valuutades	9 656	4 661
Lühiajalised hoiused	13	13
Raha teel	46	158
Total	17 224	17 098

Lisa 3 Nõuded ostjate vastu ja muud nõuded

in thousands of EUR	31.03.22	31.12.21
Nõuded kolmandate osapoolte vastu	1 697	910
Nõuded seotud osapoolte vastu	27	56
Nõudes osutatud teenuste eest	92	79
Muud nõuded	104	99
Tulevaste perioodide kulud	81	91
	2 001	1 235
Allahindlus eeldatava krediidikahju ulatuses	-53	-57
Nõuded ostjate vastu ja muud nõuded kokku	1 948	1 178

Ettemaksed ja muud maksunõuded

in thousands of EUR	31.03.22	31.12.21
Tarnijatele tehtud ettemaksed	477	502
Tagastatav käibemaks	362	656
Muud maksude ettemaksed	1	1
Ettemaksed ja muud maksunõuded kokku	840	1 149

Kokku nõuded ostjate vastu ja muud nõuded	2 788	2 325
--	--------------	--------------

Ostjatelt laekumata arvete ja muude nõuete õiglase väärtus ei erine oluliselt nende raamatupidamisväärtusest, mis põhineb hinnangulistel diskonteeritud rahavoogudel.

Lisa 4 Varud

tuhandetes eurodes	31.03.22	31.12.21
Tooraine ja materjal	3 736	4 760
Lõpetamata toodang	1 007	1 010
Valmistoodang	12 545	13 914
Muud varud	1 419	1 222
Kokku	18 707	20 906

Lisa 5 Materiaalne põhivara

tuhandetes eurodes	Maa ja ehitised	Masinad ja seadmed	Muu inventar	Varade kasutus õigus	Lõpetamata ehitised	Kokku
31.12.2020						
Soetusmaksumus	3 709	13 734	4 271	9 372	34	31 120
Akumuleeritud kulum	-1 932	-11 789	-3 671	-4 037	0	-21 429
Jääkmaksumus	1 777	1 945	600	5 335	34	9 691
2021. aasta 3 kuu jooksul toimunud muutused						
Lisandumised	0	7	61	972	10	1 050
Ümberliigitamised	0	0	20	0	-20	0
Amortisatsioon	-22	-134	-88	-545	0	-789
Realiseerimata kursivahed	50	56	-18	196	0	284
Jääkmaksumus perioodi lõpus	1 805	1 874	575	5 958	24	10 236
31.03.2021						
Soetusmaksumus	3 811	14 081	4 399	10 636	24	32 951
Akumuleeritud kulum	-2 006	-12 207	-3 824	-4 678	0	-22 715
Jääkmaksumus	1 805	1 874	575	5 958	24	10 236
31.12.2021						
Soetusmaksumus	4 065	14 992	4 625	12 499	64	36 245
Akumuleeritud kulum	-2 209	-13 325	-4 118	-6 622	0	-26 274
Jääkmaksumus	1 856	1 667	507	5 877	64	9 971
2022. aasta 3 kuu jooksul toimunud muutused						
Lisandumised	0	2	49	551	9	611
Müügid	0	0	-4	-47	0	-51
Ümberliigitamised	0	5	9	0	-14	0
Amortisatsioon	-25	-136	-69	-530	0	-760
Realiseerimata kursivahed	-235	-188	-34	-619	-7	-1 083
Jääkmaksumus perioodi lõpus	1 596	1 350	458	5 232	52	8 688
31.03.2022						
Soetusmaksumus	3 556	13 285	4 049	11 534	52	32 476
Akumuleeritud kulum	-1 960	-11 935	-3 591	-6 302	0	-23 788
Jääkmaksumus	1 596	1 350	458	5 232	52	8 688

Seisuga 31.03.2022 ei olnud kontsernil olulisi siduvaid kohustusi materiaalse põhivara ostmiseks.

Lisa 6 Võlad tarnijatele ja muud võlad

tuhandetes eurodes	31.03.22	31.12.21
Võlad kolmandatest osapooltest tarnijatele	3 143	4795
Klientidelt saadud ettemaksed	497	581
Viitvõlad	518	459
Võlad töövõtjatele	452	386
Muud võlad	178	283
Võlad tarnijatele ja muud võlad kokku	4 788	6 504

Võlgnevuste tarnijate ees ja muude kohustuste õiglasel väärtusel ei erine olulisel määral nende raamatupidamislikust väärtusest.

Lisa 7 Omakapital

Aktsiad

Seisuga 31. märts 2022 moodustas AS-i Silvano Fashion Group registreeritud aktsiakapital 3 600 tuhat eurot, mis jaguneb 36 000 000 aktsiaks nimiväärtusega 0,10 eurot aktsia kohta (seisuga 31.12.2021 vastavalt 3 600 tuhat eurot, 36 000 000 aktsiat ja 0,10 eurot aktsia kohta). Kõik AS-i Silvano Fashion Group aktsiad on lihtaktsiad ja kõik on nimelised. Iga lihtaktsia annab omanikule aktsionäride üldkoosolekul ühe hääle. Nimeliste aktsiate kohta aktsiatähte välja ei anta. Aktsiaraamat on elektrooniline ja seda hoitakse Eesti Väärtpaberikeskuses. Kõigi aktsiate eest on tasutud.

Seisuga 31.03.2022 oli AS-il Silvano Fashion Group 3 567 aktsionäri (seisuga 31.12.2021: 3 389 aktsionäri).

Lisa 8 Kasum aktsia kohta

2022. aasta I kvartali (2021. aasta I kvartal) tavakasumi leidmiseks aktsia kohta võetakse arvutuste aluseks omanike osa kasumist ja lihtaktsiate kaalutud keskmine arv.

tuhandetes aktsiates	I kvartal 2022	I kvartal 2021
Lihtaktsiate arv perioodi algul	36 000	36 000
Ettevõttele kuuluvate oma aktsiate mõju perioodi algul	0	0
Lihtaktsiate arv perioodi lõpus	36 000	36 000
Ettevõttele kuuluvate oma aktsiate mõju perioodi lõpus	0	0
Perioodi kaalutud keskmine lihtaktsiate arv	36 000	36 000

tuhandetes eurodes	I kvartal 2022	I kvartal 2021
Perioodi kasum (kahjum), emaettevõtte omanike osa	-266	2 261
Tava kasum aktsia kohta (eurodes)	-0,01	0,06
Lahustatud kasum aktsia kohta (eurodes)	-0,01	0,06

Lahustatud kasum aktsia kohta ei erine tava kasumist aktsia kohta, kuna kontsernil puuduvad finantsinstrumendid, mis võimaldavad lahustada kasumit aktsia kohta.

Lisa 9 Kliendilepingutest saadav tulu

tuhandetes eurodes	3 kuud 2022	3 kuud 2021
Hulgimüügitulu	7 440	6 910
Jaemüügitulu	3 584	3 326
Allhanked ja teenused	9	27
Muu käive	3	2
Kokku	11 036	10 265

Lisa 10 Tehingud seotud osapooltega

Järgmisi osapooli loetakse seotud osapoolteks;

- Aksionärid, kellel on otseselt või kaudselt hääleõigus emaettevõttes või selle tütarettevõtetes, mis annab neile olulise mõju emaettevõtte või selle tütarettevõtete üle, ja nende kontrolli alla olevad ettevõtted.
- Sidusettevõtted – ettevõtted, mille üle emaettevõttel või selle tütarettevõtetel on oluline mõju;
- Emaettevõtte ja selle tütarettevõtete juhatuse ja nõukogu liikmed ja nende lähedased pereliikmed ja ettevõtted, mis on nende kontrolli või olulise mõju all.

Kontserni omanikeks on juriidilised ja füüsilised isikud ning ükski aktsionär ei oma ainuisikuliselt kontrolli kontserni tegevuse üle. Juhtkonna hinnangul ei erinenud tehingutes seotud osapooltega rakendatud hinnad oluliselt turuhindadest.

Kaupade ja teenuste müük

tuhandetes eurodes	3 kuud 2022	3 kuud 2021
Sidusettevõtted	65	19
Kokku	65	19

Saldod seotud osapooltega

tuhandetes eurodes	31.03.22	31.12.21
Nõuded sidusettevõtete vastu	27	56
Kokku	27	56

Kontserni juhtkonna võtmeisikute hüvitised (sh. tütarettevõtete juhtkond)

tuhandetes eurodes	3 kuud 2022	3 kuud 2021
Tasud ja hüvitised	144	148
Kokku	144	148

Lisa 11 Tegevussegmentid

Kontserni segmentide kindlaksmääramisel lähtutakse perioodilistest aruannetest, mida emaettevõtte juhatuse ja nõukogu jooksvalt jälgivad ja analüüsivad.

Nõukogu ja juhatuse analüüsivad äritegevust põhiliselt tegevuse aspektidest, jälgides eraldi hulgimüügi ja jaemüügi valdkonna tegevusi.

- Hulgimüügi segmenti kuulub naiste pesu ostmine, tootmine ja turustamine kontserniväliste hulgimüügiklientide kaudu ja jaemüügisegmentidele. Kontserni tootmisrajatised asuvad Lätis ja Valgevenes.
- Jaemüügi segment müüb naiste pesu kontserni jaemüügivõrgu kaudu Lätis, Valgevenes ja Venemaal.

Hulgimüügi ja jaemüügi segmentid on omavahel tugevalt seotud. Mõlema avalikustatava segmenti arvestuspõhimõtted on samad. Juhtkonna hinnangul on segmentide vahelised tehingud tehtud sõltumatute osapoolte vahel.

Tegevustulemuste mõõtmisel on aluseks võetud segmenti müügitulu, segmenti kasum enne intresse, makse ja amortisatsiooni (EBITDA) ja segmenti puhaskasum. EBITDA on kasum enne kulumit, finantstulusid ja –kulusid ning kasumit (kahjumit) rahaliste vahendite netopositsioonist. Need mõõdikud on toodud sisearuannetes, mida vaatavad läbi juhatuse ja nõukogu. Tegevustulemusi mõõdetakse segmenti EBITDA abil, kuna juhtkond leiab, et selline informatsioon on kõige asjakohasem konkreetse segmenti tulemuste hindamisel võrreldes teiste samas tööstusharus tegutsevate majandusüksustega.

Intressitulud ja -kulud ei ole tegevussegmentide põhitegevusalaks ning neid eraldi ei esitata ega kasutata juhatuse poolt kriteeriumina segmentide tegevustulemuste hindamisel. Seetõttu on intressitulud ja –kulud kajastatud netosummas.

Jaotamata tulud sisaldavad tulu teenuste osutamisest, komisjonitasudest ja renditulu. Jaotamata varad sisaldavad raha ja pangakontosid, mida ei kasutata ühtegi segmenti igapäevases tegevuses.

Tegevussegmendid 3 kuu 2022.a. seisuga 31.03.22

tuhandetes eurodes	Naiste- pesu jae- müük	Naiste- pesu hulgi- müük	Segmendid kokku	Jaotamata	Elimineeri- mised	Kokku
Müügitulu kontsernivälistelt klientidelt	3 584	7 440	11 024	12		11 036
Müügitulu segmentidevahelistest tehingutest	0	6 870	6 870	596	-7 466	0
EBITDA	1 741	2 201	3 942	51		3 993
Põhivara kulum	-488	-150	-638	-134		-772
Ärikasum, EBIT	1 253	2 051	3 304	-83	0	3 221
Kasum kapitaliosaluse meetodil kajastatavatest sidusettevõtetest	0	-13	-13	0		-13
Finantstulud	-205	-673	-878	-1 696		-2 574
Tulumaks	-99	-362	-461	-366		-827
Puhaskasum	949	1 003	1 952	-2 145	0	-193
Investeeringud sidusettevõttesse	0	56	56	0		56
Muud tegevussegmendi varad	3 893	28 453	32 346	18 292		50 638
Avalikustatava segmendi kohustused	1 900	9 051	10 951	3 370		14 321
Kapitalikulud	596	27	623	2		625
Töötajate arv perioodi lõpus	484	994	1 478	108		1 586

Tegevussegmendid 3 kuu 2021. a. seisuga 31.03.21

tuhandetes eurodes	Naiste- pesu jae- müük	Naiste- pesu hulgi- müük	Segmendid kokku	Jaotamata	Elimineeri- mised	Kokku
Müügitulu kontsernivälistelt klientidelt	3 326	6 910	10 236	29		10 265
Müügitulu segmentidevahelistest tehingutest	0	6 177	6 177	619	-6 796	0
EBITDA	1 538	2 416	3 954	126		4 080
Põhivara kulum	-525	-135	-660	-135	0	-795
Ärikasum, EBIT	1 013	2 281	3 294	-9	0	3 285
Kasum kapitaliosaluse meetodil kajastatavatest sidusettevõtetest	0	-6	-6	0	0	-6
Finantstulud kokku	6	-64	-58	403	0	345
Tulumaks	-113	-477	-590	-470	0	-1 060
Puhaskasum	906	1 734	2 640	-76	0	2 564
Investeeringud sidusettevõttesse	0	53	53	0	0	53
Muud tegevussegmendi varad	4 654	31 263	35 917	10 309	0	46 226
Avalikustatava segmendi kohustused	2 012	10 586	12 598	3 763	0	16 361
Kapitalikulud	975	123	1 098	0	0	1 098
Töötajate arv perioodi lõpus	510	1 109	1 619	115		1 734

Müügitulu ja põhivara jaotus geograafiliste piirkondade lõikes

Allolevas tabelis olevate müügitulude arvestamisel lähtutakse klientide geograafilisest paiknemisest, segmendi varade puhul lähtutakse varade geograafilisest paiknemisest.

tuhandetes eurodes	Müügitulu	Müügitulu	Põhivara	Põhivara
	I kvartal 2022	I kvartal 2021	31.03.2022	31.12.2021
Venemaa	6 228	6 313	2 533	2 646
Valgevene	2 648	2 460	9 084	10 379
Ukraina	222	294	0	0
Balti riigid	311	134	323	372
Muud riigid	1 627	1 064	26	25
Kokku	11 036	10 265	11 966	13 422