

GEVORKYAN, a.s. (GEV.PR)

Pokračující růst a silná expanze

- Tržby meziroční růst nad 11 %
- EBITDA meziroční růst nad 10 %

Předběžné hospodářské výsledky za rok 2025
10. 3. 2026

Obsah

- 1 Úvodní představení společnosti GEVORKYAN
- 2 Shrnutí finančních výsledků společnosti za rok 2025
- 3 Rozvojové plány a aktuality
- 4 Příloha (finanční výkazy)

GEVORKYAN, a.s. (GEV.PR)



Představení společnosti

- GEVORKYAN, založená v roce 1996, je světovým lídrem ve výrobě součástek práškové metalurgie, sinter, MIM, 3D printing. **Disponuje jedinečným know-how a špičkovým vývojem.**
- Vyvíjené součástky mají široké využití – v **obraně**, automobilovém, ropném průmyslu, v zahradních a zemědělských strojích, bezpečnostních systémech, klimatizacích, **medicině**, kosmetice, módním průmyslu apod.
- Má nejen vlastní **oddělení vývoje na Slovensku, Rakousku a Polsku**, ale také výrobu nástrojů a moderní laboratoř. Po v pořadí třetí úspěšné akvizici společnost získala také výrobu v industriálním srdci Itálie – Bologna.
- Moderní a inovativní technologie zajišťují společnosti **nižší výrobní náklady** v kombinaci s variabilitou výrobků, mimořádnými kapacitami a menším dopadem na životní prostředí.
- GEVORKYAN vyvíjí **ročně více než 200 zcela nových výrobků** pro různé navzájem nepropojené odvětví, přičemž aktuálně čtvrtina vývoje směřuje na zbrojařství. Celková roční produkce převyšuje 100 milionů dílů. Kapacity sú připravené absorbovat dalších **100 milionu výrobků pro obranný průmysl**.



Vlkanová,
Slovensko



130+ zákazníků
ve **30+** zemích



~ 170
zaměstnanců



84 mil. EUR
Tržby 2025



35 %
EBITDA marže

Vybrané reference zákazníků

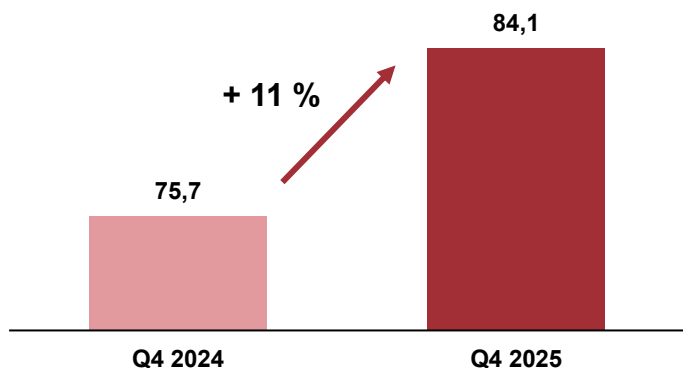


Nové projekty v obranném průmyslu na GEVORKYAN Force Defence, s.r.o.



Růst tržeb o 11 % a udržení sektorově nadprůměrné EBITDA marže

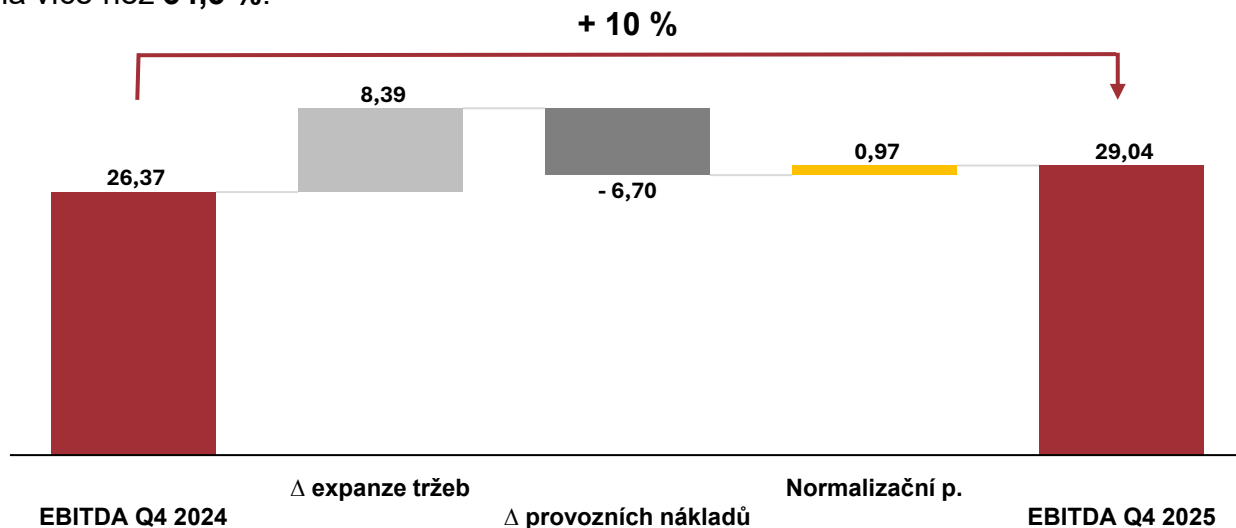
Celkové výnosy za rok 2025 dle IFRS*



V roce 2025 dosáhla společnost **tržeb přesahujících 84 mil. EUR**, což představuje meziroční růst o **11,09 %**, a to také díky stávajícím i novým projektům v oblasti obrany či nedávným akvizicím.

Vývoj EBITDA a jejích faktorů dle IFRS v mil. EUR*

Normalizovaná EBITDA v roce 2025 dosáhla úrovně **29 mil. EUR**, což činí **meziroční nárůst o více než 10 %**. Společnost opět vykázala silnou **EBITDA marži**, která za rok 2025 činila více než **34,5 %**.



KOZMETIKA, ZDRAVOTNÍČKA TECHNIKA, MÓDNÝ PRIEMYSLEL, ELEKTROTECHNIKA



18%

OSTATNÉ 6%



ROPNÝ PRIEMYSLEL 10%



MERACIA TECHNIKA 3%

ZÁMKY A BEZPEČNOSTNÉ SYSTÉMY CIVILNÝ ZBROJNÝ PRIEMYSLEL



15%

KOMPRESORY KLIMATIZÁCIE TEPELNÉ ČERPADLÁ



6%

RUČNÉ NÁRADIE, ZÁHRADNÁ TECHNIKA



16%

LETECTVO, DRONY & ANTI-DRONY



6%

AUTOMOBILOVÝ PRIEMYSLEL, POĽNOHOSPODÁRSKE STROJE AUTONOMNÉ VOZIDLÁ



20%

GEVORKYAN® ZÁVOD PŘÍŠKOVÉ METALURIE

Růst tržeb o 11 % a udržení sektorově nadprůměrné EBITDA marže

Předběžné hospodářské výsledky za rok 2025. Srovnání s rokem 2024.

Zkrácený výkaz zisku*	Skutečnost		Změna/Rozdíl
	31.12.2024	31.12.2025*	Oproti 31.12.2024
v tis. EUR			
Celkové výnosy	75 686	84 080	+ 11,09 %
EBITDA	26 369	28 067	+ 6,44 %
Normalizovaná EBITDA**	26 369	29 040	+ 10,13 %
<i>Normalizovaná EBITDA marže</i>	34,84 %	34,54 %	-
Zisk před daněmi a úroky (EBIT)**	10 846	10 779	(0,62 %)
Zisk před zdaněním (EBT)**	6 040	4 345	(28,06 %)
Zisk po zdaněním (EAT)**	3 787	3 874	+ 2,30 %

**V důsledku normalizace zisku EBITDA v roce 2025 jsou normalizovány i navazující úrovně zisku (EBIT, EBT, EAT).



V roce 2025 společnost vykázala **normalizovaný zisk před úroky, daněmi a odpisy a amortizací (normalizovaná EBITDA) na úrovni 29 mil. EUR** a v porovnání s rokem 2024 tak vykázala růst této položky o 10 %. V této výši mohou být normalizovány tedy i další úrovně zisku. **Tržby společnost vykázala na úrovni 84,1 mil. EUR**, což znamená 11% růst oproti minulému roku.

Jednorázové náklady zahrnují zejména:

- **implementaci nového informačního systému a robotizaci administrativních procesů** na odděleních logistiky, odbytu apod.;
- **provedení due diligence v akvírovaných společnostech v Itálii a Polsku**, znalecké ocenění majetku a služby lokálních advokátních kanceláří specializujících se na M&A, pracovní právo a odborové záležitosti;
- **modifikaci a robotizaci strojů** určených pro projekty obranného průmyslu;



Zisk po zdanění (EAT) činil 3,9 mil. EUR.



Společnost překročila **plán tržeb pro rok 2025. Plán zisku EBITDA, po normalizaci, splnila na úrovni 97 %.**

Dosažené

Tržby CAGR (2022–25)

13 %

EBITDA CAGR (2022–25)

16 %



Plánované

Tržby CAGR (2026–29)

10 – 17,5 %

EBITDA CAGR (2026–29)

10 – 20 %

Finanční výhled

- **Tržby:** očekávaný růst díky novým zákazníkům a strategickým akvizicím.
- **EBITDA a EBITDA marže:** rychlejší růst než tržby díky efektivnímu řízení nákladů a úsporám z rozsahu.
- **EBIT, EBT a EAT:** očekávaný růst poháněný vyšší EBITDA.



Rozvojové plány a aktuality

Aktuálně se jedná o následující projekty a další novinky.

Založení GEVORKYAN Force Defence v Polsku a Slovensku

Na základě dlouholeté spolupráce v oblasti vývoje a výroby komponentů pro zbrojní průmysl založila GEVORKYAN, a.s. dceřinú společnost GEVORKYAN Force Defence (G-FD), která je plně řízena mateřskou společností a zaměřuje se výhradně na zbrojní průmysl.



V rámci rozšiřování působnosti na polském trhu, včetně projektů pro zbrojní průmysl, byla v listopadu 2025 otevřena pobočka GEVORKYAN Force Defence Poland. Jedná se o 100% dceřinou firmu GEVORKYAN, a.s., jejíž vývojové a obchodní centrum se nachází v technologickém parku města Krakova.

Dokončení akvizice v Itálii

GEVORKYAN, a .s. dokončila proces due diligence a uzavřela dohodu o akvizici výrobního závodu v Itálii. Transakce je aktuálně ve fázi formálního schvalování příslušnými úřady. Akvizice přinese společnosti přístup k rozšířenému portfoliu zákazníků a spolupráci s více než 90 firmami z celého světa, včetně významných průmyslových značek jako Lombardini, Ducati, Piaggio, Bosch Rexroth, Muvig, skupina Rheinmetall a jiné.



„Jedná se o respektovanou firmu se šedesátiletou tradicí, silnými zákaznickými vztahy a perspektivním portfoliem v odvětvích, kde GEVORKYAN tradičně nabízí inovativní řešení. Těší mě, že nyní budeme mít příležitost ke spolupráci s italskými inženýry a ve městě Bologna se budou rodit a realizovat myšlenky, které posílí konkurenceschopnost evropského průmyslu,“ uvádí Dipl.-Ing. Artur Gevorkyan.

Spuštění zaměstnaneckého akciového programu (ESOP)

ESOP umožňuje vybraným zaměstnancům nabývat akcie společnosti za zvýhodněných podmínek. V první vlně byly akcie přiděleny zaměstnancům s dlouhodobým přínosem pro společnost, přičemž program zohledňuje pracovní pozici a délku působení ve firmě. Další rozšíření programu je plánováno v průběhu roku 2026 prostřednictvím BUYBACK-u akcií.

GEVORKYAN na pro firmu úspěšném veletrhu v obranném průmyslu



Výsledky vývoje roku 2025 společnost s velkým úspěchem prezentovala na mezinárodních veletrzích obranného průmyslu. Tyto akce zaměřené na obranný průmysl a bezpečnostní technologie přinesly řadu jednání s novými i stávajícími zákazníky. Výsledkem jsou nové projekty za desítky milionů eur.

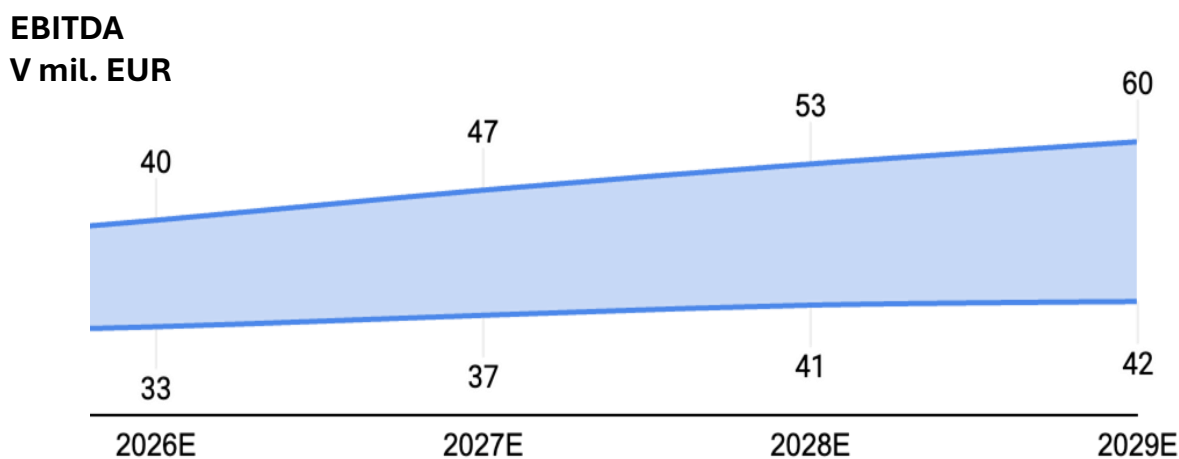
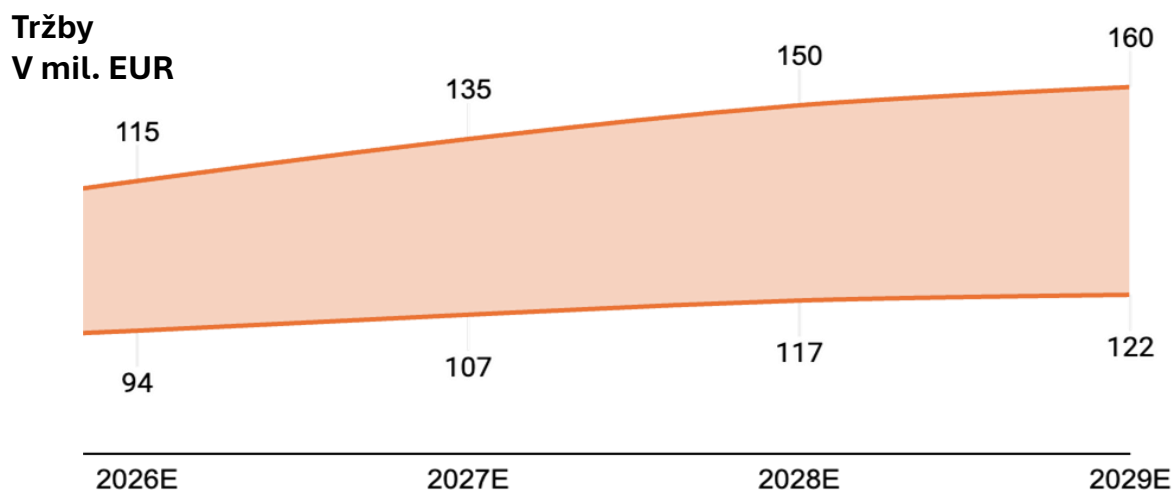
Finanční výsledky společnosti GEVORKYAN za rok 2025 a jejich srovnání s rokem 2024 (IFRS)

Výkaz zisku a ztrát a ostatních součástí komplexního výsledku*	31.12.2025	31.12.2024
v tis. EUR	Skutečnost	Skutečnost
Výnosy z prodeje vlastních výrobků	73 501	65 359
Výnosy z prodeje služeb	10 579	10 327
Výnosy	84 080	75 686
Změna stavu výroby vlastní činnosti	2 292	4 601
Spotřeba materiálu a energií	-33 358	-33 374
Služby	-19 109	-15 253
Osobní náklady	-6 196	-5 645
Ostatní provozní výsledek	358	354
Zisk z provozní činnosti	28 067	26 369
Odpisy a amortizace	-18 261	-15 523
Zisk/(ztráta) před úroky a daní	9 806	10 846
Finanční výnosy	43	391
Finanční náklady	-6 477	-5 197
Zisk/(ztráta) z finančních operací (netto)	-6 434	-4 806
Zisk/(ztráta) před zdaněním	3 372	6 040
Splatná daň z příjmu	0	-294
Odložená daň z příjmu	-471	-1 959
Zisk/(ztráta)	2 901	3 787
Ostatní součásti komplexního výsledku	0	0
Celkový komplexní výsledek	2 901	3 787


Finanční výsledky společnosti GEVORKYAN za rok 2025 a jejich srovnání s rokem 2024 (IFRS)


Aktiva*	31.12.2025	31.12.2024
v tis. EUR	Skutečnost	Skutečnost
Nehmotný majetek	10 952	11 143
Nemovitosti, stroje a zařízení	129 651	117 285
Neoběžný majetek celkem	140 603	128 428
Zásoby	33 845	31 042
Pohledávky z obchodního styku	35 518	33 263
Ostatní oběžný majetek	648	792
Peněžní prostředky a peněžní ekvivalenty	449	2 607
Oběžný majetek celkem	70 460	67 704
Majetek celkem	211 062	196 132
Pasiva*	31.12.2025	31.12.2024
v tis. EUR	Skutečnost	Skutečnost
Základní jmění	16 657	16 657
Emisní ážio	24 695	24 695
Vlastní akcie	-79	-79
Kapitálové fondy	13 444	13 106
Nerozdělený zisk/(ztráta) za období	20 189	17 337
Zisk/(ztráta) za období	2 901	3 787
Vlastní jmění celkem	77 807	75 503
Vydané dluhopisy	39 417	37 351
Dlouhodobé půjčky a úvěry	43 851	35 158
Dlouhodobé závazky z nájmu	7 151	331
Odložený daňový závazek	6 988	6 707
Ostatní dlouhodobé závazky		2 106
Dlouhodobé závazky celkem	97 408	81 653
Vydané dluhopisy krátkodobé	0	604
Krátkodobé půjčky a úvěry	2 073	12 208
Krátkodobé rezervy	269	0
Splatná daň z příjmů	-290	9
Krátkodobé závazky z nájmu	2 345	250
Závazky z obchodního styku	26 731	24 359
Ostatní krátkodobé závazky	4 721	1 545
Krátkodobé závazky celkem	35 848	38 975
Závazky celkem	133 255	120 628
Vlastní jmění a závazky celkem	211 062	196 131


Finanční plán na období 2026 – 2029



Komentář

 Společnost GEVORKYAN v roce 2025 komunikovala výše uvedený finanční plán.

 Na základě nedávné akvizice, předběžných hospodářských výsledků za rok 2025, potvrzených objednávek a očekávaných příznivých vývoju společnost GEVORKYAN v roce 2026 společnost finanční plán aktuálně reviduje.

 V blízké budoucnosti společnost GEVORKYAN tedy očekává představení aktualizovaného finančního plánu.

Upozornění

Tento dokument nepředstavuje nabídku ani výzvu k prodeji či nákupu cenných papírů. Informace zde obsažené mají čistě informativní charakter a pro jejich kontext a vysvětlení doporučujeme kontaktovat zástupce společnosti GEVORKYAN, a.s. uvedeného výše. Veřejná nabídka akcií v České republice byla provedena na základě prospektu akcií připraveného v souladu s nařízením Evropského parlamentu a Rady (EU) 2017/1129, který je k dispozici na webových stránkách společnosti GEVORKYAN, a.s.

Tento dokument obsahuje „výhledová prohlášení“, která lze identifikovat pomocí výrazů jako „může“, „bude“, „očekává“, „věří“, „odhaduje“ atd. a která se týkají strategických priorit, výkonnosti, růstu, transakcí nebo tržních trendů. Podléhají rizikům a nejistotám a skutečné výsledky se mohou podstatně lišit. Prognózy obsažené v tomto dokumentu vycházejí z nejlepšího odhadu vedení společnosti GEVORKYAN ohledně její strategické a finanční situace a budoucích tržních podmínek, trendů a dalších potenciálních vývoje. Tyto úvahy zahrnují rizika a nejistoty. Skutečné výsledky se mohou od těchto prohlášení podstatně lišit, mimo jiné v důsledku: další eskalace války na Ukrajině, včetně dalších sankcí a protisankcí; poptávky po produktech a službách společnosti GEVORKYAN a jejich přijetí na trhu; našich plánů týkajících se dividendové politiky a výplaty dividend, jakož i naší schopnosti získat úvěry, převody nebo jiné platby či záruky od finančních institucí; vládní regulace metalurgického průmyslu a odvětví práškové metalurgie; soudní spory nebo spory s třetími stranami nebo regulačními orgány nebo jiné negativní vývojové trendy týkající se těchto stran; dopad vývozních kontrol a zákonů ovlivňujících obchod a investice na naši schopnost a schopnost důležitých třetích stran dodavatelů nakupovat zboží, software nebo technologie nezbytné pro produkty a služby, které poskytujeme našim zákazníkům, včetně těch, které vznikají v důsledku základních nebo takzvaných „vzájemných cel“ uvalených v zemích, ve kterých působíme; další rizika mimo kontrolu stran nebo nesplnění očekávání týkajících se různých strategických priorit, vliv kolísání směnných kurzů, zvýšená konkurence na trzích, na kterých společnost GEVORKYAN působí, a vliv spotřebních daní na nákupní chování spotřebitelů produktů společnosti GEVORKYAN.

UPOZORNĚNÍ PRO ČTENÁŘE: PREZENTOVANÉ FINANČNÍ INFORMACE

Výsledky společnosti GEVORKYAN a další finanční informace uvedené v tomto dokumentu jsou, pokud není uvedeno jinak, připraveny v souladu s Mezinárodními standardy účetního výkaznictví („IFRS“) na základě interních zpráv vedení, za něž odpovídá vedení, a nebyly externě auditovány, přezkoumány ani ověřeny. Proto byste se na tyto informace neměli nadměrně spoléhat. Tyto informace nemusí být indikativní pro skutečné výsledky v jakémkoli budoucím období.

Andrej Bátovský
GEVORKYAN, a.s.

Kontakt



andrej.batovsky@gevorkyan.sk

Alexandra Hazuchová
GEVORKYAN, a.s.

Kontakt



marketing@gevorkyan.sk



GEVORKYAN, a.s.
Továrenská 504
Vlkanová 976 31
Slovenská republika