

## Kvartalsrapport for Jobindex A/S for 4. kvartal 2018

---

- For hele regnskabsåret 2018 når Jobindex koncernen en nettoomsætning på 317 mio. kr. og et driftsoverskud før renter og skat på 89 mio. kr. og indfrier 99% af forventningerne for 2018.
- Tal fra Dansk Jobindex viser, at jobmarkedet er startet året med et lille fald p.g.a. usikkerhed. Vi forventer dog, at usikkerheden vil forsvinde og økonomien og jobmarkedet vil vokse igen.
- Jobindex forventer derfor en nettoomsætning i niveauet 350 mio. kr. og et driftsoverskud i niveauet 100 mio. kr. for 2019, svarende til en vækst på ca. 10% i omsætning og overskud.

I 4. kvartal 2018 omsatte hele koncernen for 81 mio. kr. - en stigning på 6% i forhold til 77 mio. kr. i 4. kvartal 2017. Driftsoverskud før renter og skat blev 21 mio. kr. mod 22 mio. kr. i 4. kvartal 2017. I hele 2018 omsatte koncernen 317 mio. kr. mod 300 mio. kr. i 2017, en vækst på 5%. Driftsoverskuddet før renter og skat blev på 89 mio. kr. mod 91 mio. kr. i 2017, et fald på 2%. Jobindex når dermed 99% af forventningerne om en nettoomsætning i niveauet 320 mio. kr. og et driftsoverskud før renter og skat i niveauet 90 mio. kr. for hele 2018. Jobmarkedet er startet 2019 med et lille fald, men vi forventer at det er midlertidigt og at jobmarkedet vil vokse i løbet af året. For 2019 forventes en nettoomsætning i niveauet 350 mio. kr. og et overskud før renter og skat i niveauet 100 mio. kr.

### Jobindex

Jobindex' annonceprodukter nåede en omsætning på 53 mio. kr. i 4. kvartal 2018 – en stigning på 3% i forhold til 51 mio. kr. i 4. kvartal 2017. Driftsoverskuddet af annonceringprodukterne var på 18 mio. kr. mod 21 mio. kr. i 4. kvartal 2017. Jobindex lancerede sidste år en stor TV-kampagne om evaluering af arbejdspladser, og vi fortsætter i år med nye TV-spots med fokus på jobglæde. I januar nåede Jobindex for første gang over 1 mio. brugere ifølge Dansk Online Index fra Gallup.

### Rekruttering

Rekrutteringsprodukterne omsatte for 9 mio. kr. i 4. kvartal mod 7 mio. kr. i 4. kvartal 2017. For hele året er omsætningen 32 mio. kr. og driftsunderskuddet 1 mio. kr. mod 29 og 3 mio. kr. i 2017. Jobindex håndterede 1234 rekrutteringer i 2018, og Jobindex blev nr. 1 indenfor rekruttering af it, ingeniører og tekniske specialister i den årlige undersøgelse af rekrutteringsfirmaer fra Supana.

### Jobsafari

Jobsafari omsatte for 3 mio. kr. i 4. kvartal 2018 ligesom i 4. kvartal 2017. Driftsresultatet blev et overskud på 1,1 mio. kr. For hele 2018 har Jobsafari omsat for 11 mio. kr. mod 10 mio. kr. i 2017, og driftsresultatet blev et driftsoverskud på 1,7 mio. kr. mod et driftsunderskud på 1 mio. kr. i 2017.

### Computerworld

Computerworld havde en omsætning på 8 mio. kr. og et driftsoverskud på 0,8 mio. kr. i 4. kvartal 2018. I hele 2018 omsatte Computerworld for 27 mio. kr. og havde et driftsoverskud på 1,8 mio. kr. Kurser og events vokser, og Computerworld Premium, betaling for udvalgte artikler, er blevet en stor succes, og kan på sigt medvirke til en mere stabil og langsigtet omsætning i Computerworld.

### it-jobbank

it-jobbank omsatte for 4,8 mio. kr. i 4. kvartal 2018 med et driftsoverskud på 1,2 mio. kr. I 2018 omsatte it-jobbank for 18 mio. kr. med et driftsoverskud på 4,5 mio. kr. mod 5,8 mio. kr. i 2017.

### StepStone

StepStone omsatte for 3,6 mio. kr. i 4. kvartal 2018 med et driftsunderskud på 0,2 mio. kr. I 2018 omsatte StepStone for 14 mio. kr. mod 15 mio. kr. i 2017 med et driftsunderskud på 1,3 mio. kr.

## Hovedtal

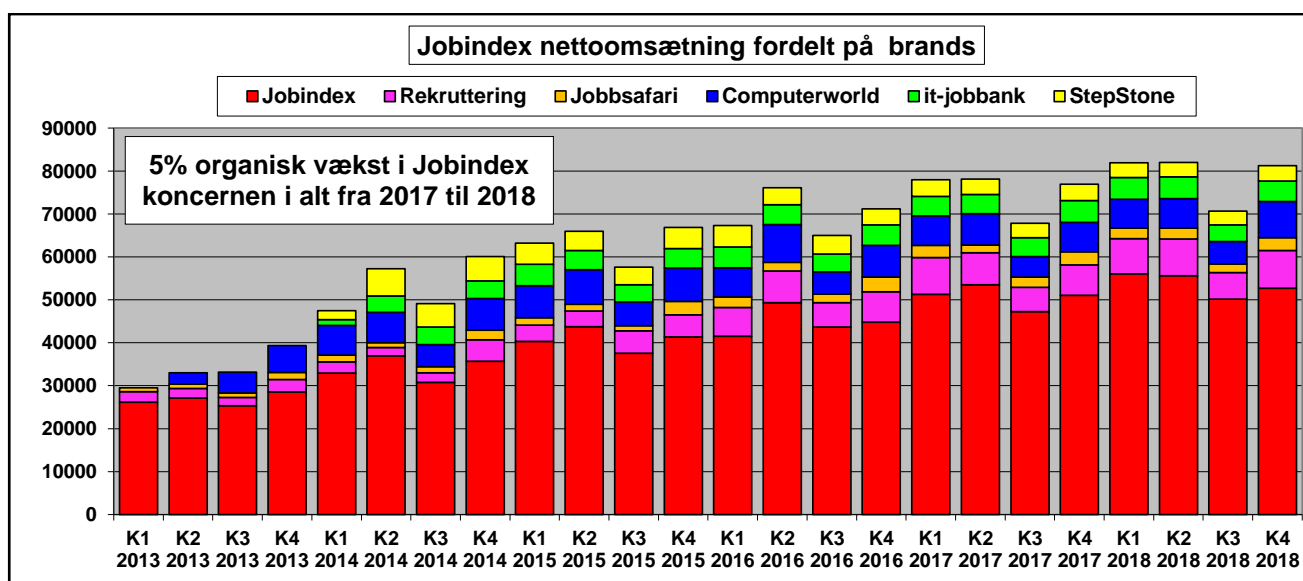
Resultatopgørelse	4. kvartal 2018	4. kvartal 2017	Året 2018	Året 2017	Vækst
Faktureret omsætning	88.813 t.kr.	77.758 t.kr.	328.207 t.kr.	300.993 t.kr.	9%
Nettoomsætning	81.233 t.kr.	76.951 t.kr.	316.737 t.kr.	300.429 t.kr.	5%
EBITDA ekskl. særlige poster	23.531 t.kr.	24.124 t.kr.	104.792 t.kr.	105.441 t.kr.	-1%
Overskud før renter og skat	20.945 t.kr.	21.825 t.kr.	89.367 t.kr.	91.085 t.kr.	-2%
Resultat pr. aktie	19 kr.	19 kr.	76 kr.	80 kr.	-5%
Antal udestående aktier	900.000	900.000	900.000	900.000	0%

Balance	31. dec. 2018	30. sep. 2018	31. dec. 2018	Ultimo 2017	Vækst
Aktiver i alt	196.744 t.kr.	173.175 t.kr.	196.744 t.kr.	181.209 t.kr.	9%
Egenkapital ekskl. udbytte	83.376 t.kr.	66.648 t.kr.	83.376 t.kr.	15.236 t.kr.	447%
Likvider, værdipapirer, bankgæld	103.568 t.kr.	97.899 t.kr.	103.568 t.kr.	99.133 t.kr.	4%

Pengestrømsopgørelse	4. kvartal 2018	4. kvartal 2017	Året 2018	Året 2017	Vækst
Likvider og værdipapirer primo	97.899 t.kr.	87.212 t.kr.	99.133 t.kr.	65.509 t.kr.	51%
Driftens pengestrømme	7.949 t.kr.	14.384 t.kr.	76.934 t.kr.	100.587 t.kr.	-24%
Investeringernes pengestrømme	-2.280 t.kr.	-2.463 t.kr.	-9.499 t.kr.	-8.463 t.kr.	12%
Finansieringens pengestrømme	0 t.kr.	0 t.kr.	-63.000 t.kr.	-58.500 t.kr.	8%
Likvider og værdipapirer ultimo	103.568 t.kr.	99.133 t.kr.	103.568 t.kr.	99.133 t.kr.	4%

Egenkapitalopgørelse	4. kvartal 2018	4. kvartal 2017	Året 2018	Året 2017	Vækst
Egenkapital primo ekskl. udbytte	66.648 t.kr.	61.258 t.kr.	15.236 t.kr.	6.584 t.kr.	131%
Periodens resultat efter skat	16.728 t.kr.	16.978 t.kr.	68.140 t.kr.	71.652 t.kr.	-5%
Egenkapital ultimo ekskl. udbytte	83.376 t.kr.	78.236 t.kr.	83.376 t.kr.	78.236 t.kr.	7%

Tallene er ikke reviderede. EBITDA er ekskl. udgifter til medarbejderaktier for 5.6 mio. kr. i juni 2018.



Figur 1: Jobindex koncernens nettoomsætning fordelt på brands 2013-2018

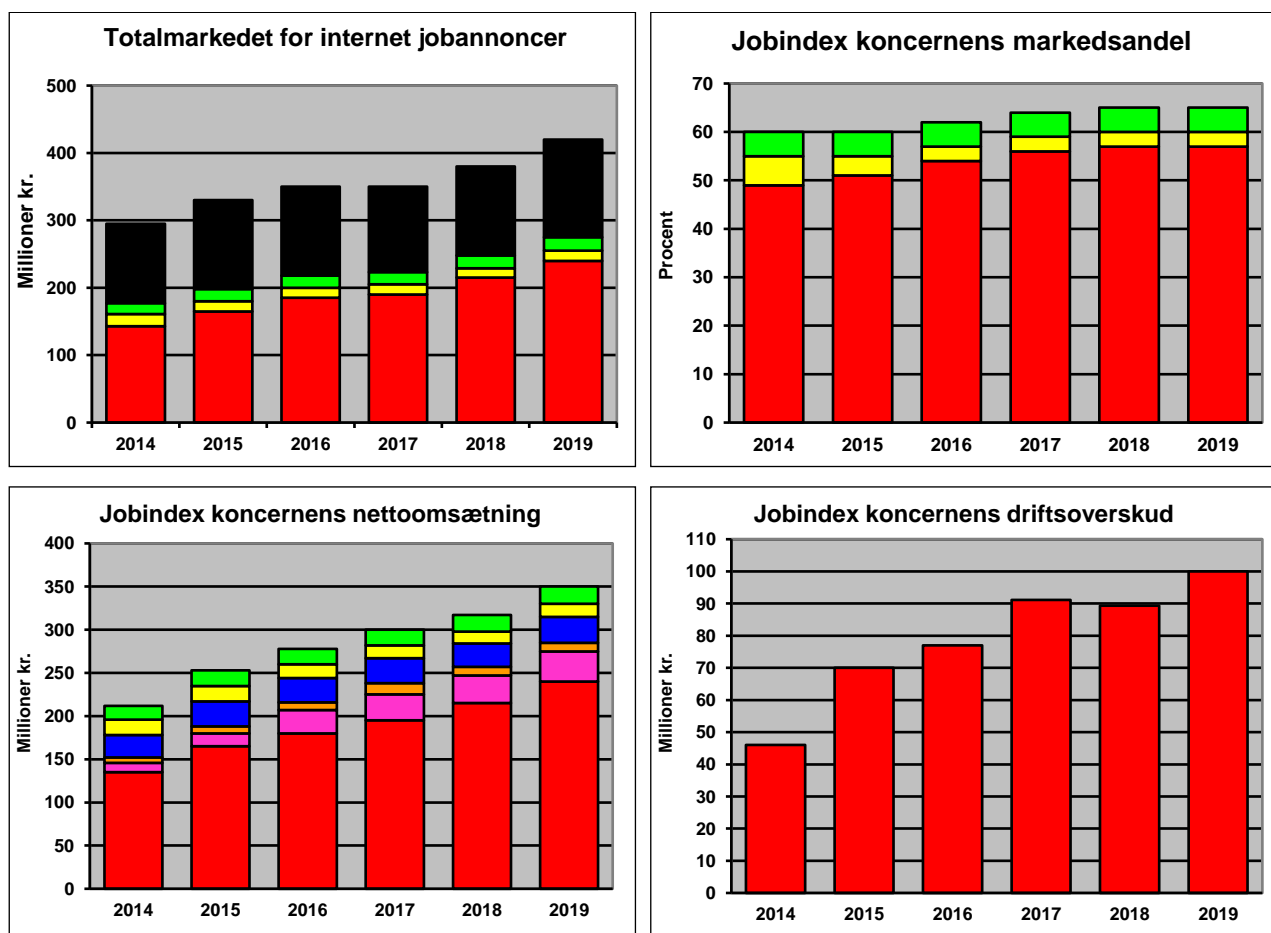
## Tema: Forventninger til Jobindex i 2019

Det samlede internetjobannoncemarked var ifølge vores estimater på ca. 380 mio. kr. i 2018. Vi forventer, at jobannoncemarkedet i 2019 vil vokse med ca. 10% til ca. 420 mio. kr. for hele 2019. Forudsætningen for dette er at BNP vokser med 2% og antallet af jobannoncer vokser med 10%, og det forudsætter at hverken handelskrig, Brexit eller aktiemarkederne skaber usikkerhed i 2019. Der er usædvanlig stor usikkerhed i øjeblikket, og det var med til at reducere væksten i efteråret, men vi forventer at der kommer en løsning på problemerne, så jobvæksten vil tage til igen i 2019.

Jobindex' markedsandel er vokset til ca. 57%, bl.a. fordi Jobzonen lukkede i starten af 2017, mens Ofir er gået lidt tilbage. StepStone og it-jobbank har beholdt en markedsandel på hhv. 3% og 5% af online jobannoncemarkedet. Dvs. at Jobindex koncernen har en samlet markedsandel på ca. 65%. Vi forventer, at det vil være uændret i 2019. Vi forventer, at LinkedIn vil have en markedsandel på ca. 20%, de traditionelle konkurrenter Ofir, Ingeniørens Jobfinder og avisernes jobsites tilsammen vil have en markedsandel på ca. 10%, og de mindre jobsites vil have en markedsandel på ca. 5%.

Vi forventer altså et samlet jobannoncemarked på 420 mio. kr. og en markedsandel på ca. 65%. Det giver en forventet jobannonceomsætning på 240 mio. kr. i Jobindex, 15 mio. kr. i StepStone og 20 mio. kr. i it-jobbank. Dertil kommer ca. 35 mio. kr. fra rekrutteringsprodukterne i Jobindex, 12 mio. kr. fra Jobbsafari i Sverige og Norge og 31 mio. kr. fra Computerworld, hvilket giver en samlet forventet omsætning for hele Jobindex koncernen i niveauet 350 mio. kr. for hele 2019.

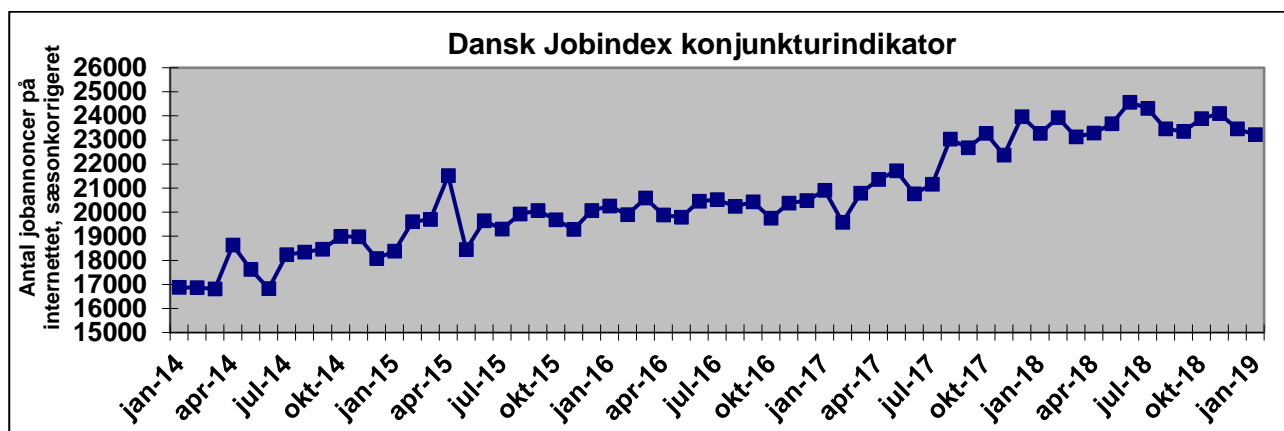
Google er på vej ind på jobannoncemarkedet, og vi forventer nu at de kommer til Danmark i 2020. Vi er derfor i gang med at opruste både udviklingsafdelingen og vores markedsføring, så vi er klar og kan tilbyde nogenlunde de samme features som Google Jobs kan, når de kommer til Danmark. Omkostningerne i Jobindex er derfor vokset ret kraftigt i 2018, men vi forventer at de vil vokse lidt langsommere i 2019. Vi forventer derfor et driftsoverskud før renter og skat i niveauet 100 mio. kr.



Figur 2: Forventninger til totalmarkedet, markedsandel, nettoomsætning og driftsoverskud i 2019  
Jobindex rød, Jobbsafari orange, Computerworld blå, StepStone gul, it-jobbank grøn, andre sort

## Jobmarkedet falder lidt fra årets start

Der har været stagnation på jobmarkedet i efteråret 2018, og jobmarkedet er startet med at falde lidt i 2019. I januar 2019 blev der sæsonkorrigeret lagt 23.200 nye jobannoncer på nettet, hvilket er uændret i forhold til januar 2018, men et lille fald på 2% i forhold til niveauet i efteråret, hvilket sandsynligvis skyldes politisk usikkerhed. Men vi forventer at jobmarkedet stiger igen senere i år.



Figur 3: Det totale antal jobannoncer lagt på internettet i perioden 2014-2019

## Aktiekapital og aktionærforhold

Aktier for bestyrelse, direktion og rådgivere pr. 31. december 2018 samt køb og salg i kvartalet.

Aktionær	Aktier ultimo	Køb og Salg	Ejerandel
danielsen.com aps	838.092 stk.		93,12 %
Nuværende medarbejdere	23.150 stk.	-142 stk.	2,57 %
Tidligere medarbejdere	6.449 stk.	-194 stk.	0,72 %
Båndlagte medarbejderaktier	5.600 stk.		0,62 %
Adm. direktør Kaare Danielsen	440 stk.		0,05 %
Vicedirektør Henrik Christensen	220 stk.		0,02 %
Bestyrelsesformand Ole Timm	200 stk.		0,02 %
Økonomidirektør Ulla Pedersen	190 stk.		0,02 %
Marketingdirektør Berit Egholm	175 stk.		0,02 %
Rekrutteringsdirektør Thomas Dahlggaard	120 stk.		0,01 %
Advokat Michael Vilhelm Nielsen	40 stk.		0,01 %
Salgsdirektør Troels Engstrøm Nielsen	0 stk.		0,00 %
Bestyrelsesmedlem Charlotte Theisen	0 stk.		0,00 %
Rådgiver Clearwater International K/S	0 stk.		0,00 %
Øvrige aktionærer	25.324 stk.	+336 stk.	2,82 %

Selskabet har ikke egne aktier. Selskabet har ikke udstedt konvertible obligationer, warrants el.lign. Selskabet har 384 navnenoterede aktionærer pr. 31. december inkl. båndlagte medarbejderaktier. Der er frigivet 4000 båndlagte medarbejderaktier 2. januar, heraf 1700 til tidligere medarbejdere.

## Yderligere oplysninger

Adm. direktør  
Kaare Danielsen  
Jobindex A/S  
Holger Danskes Vej 91  
2000 Frederiksberg  
Telefon: 3832 3360  
E-mail: [kd@jobindex.dk](mailto:kd@jobindex.dk)

Certified Adviser  
Jakob Tolstrup Kristensen  
Clearwater International K/S  
Dalgas Avenue 48  
8000 Århus C  
Telefon: 7022 5033  
E-mail: [jakob.tolstrup@cwicf.com](mailto:jakob.tolstrup@cwicf.com)

Kvartalsrapport for 1. kvartal 2019 offentliggøres 21. maj. Generalforsamling afholdes den 24. maj.