

Meddelelse til Nasdaq Copenhagen

Delårsrapport for Arkil Holding A/S for 1. kvartal 2019

Arkil fastholder forventningerne

Bestyrelsen for Arkil Holding A/S har i dag behandlet og godkendt koncernens delårsrapport for perioden 1. januar til 31. marts 2019.

Hovedpunkter for 1. kvartal 2019

- I 1. kvartal 2019 blev omsætningen 538,4 mio. kr. mod 499,4 mio. kr. sidste år.
- Primært driftsresultat (EBIT) er i 1. kvartal 2019 realiseret med -43,2 mio. kr. mod -64,4 mio. kr. sidste år.
- Resultat før skat er i 1. kvartal 2019 realiseret med -44,5 mio. kr. mod -65,0 mio. kr. sidste år.

Forventningerne til 2019 fastholdes

- Koncernens omsætning for 2019 forventes fortsat realiseret i intervallet 3,1-3,3 mia. kr.
- Resultatet før skat for 2019 forventes fortsat realiseret i intervallet 90 - 120 mio. kr.

Jesper Arkil, administrerende direktør, udtaler:

”2019 har indtil videre været gunstig, og 1. kvartal har budt på et løft i både omsætning og indtjening i forhold til 2018. Årsagen er især gode produktionsbetingelser. Udbudsaktiviteten er lidt lavere end forventet og sidste år, og vi kan ved udgangen af 1. kvartal i Danmark nu notere os en ordrebeholdning, som er lavere end ved samme tidspunkt sidste år, og bestående af flere mindre og mellemstore opgaver med et kortere afløb. Situationen er mere stabil i udlandet, hvor ikke mindst anlægsaktiviteten i Tyskland og Irland stadig er høj. Resultatudviklingen er tilfredsstillende på tværs af segmenter, og er en effekt af en forholdsvis kritisk tilgang til risici på projektniveau. Vi kan fortsat konstatere mangel på udbud af større og længerevarende projekter på det hjemlige marked, hvilket i øjeblikket begrænser vækstmulighederne”.

Eventuelle spørgsmål kan rettes til administrerende direktør Jesper Arkil på tlf. 20669308.

Haderslev, den 28. maj 2019

Arkil Holding A/S

Agnete Raaschou-Nielsen
Formand for bestyrelsen

Delårsrapport for perioden 1. januar til 31. marts 2019

Hovedtal for koncernen (mio. kr.)	1/1 til 31/3 2019	1/1 til 31/3 2018*	31/12 2018*
Resultatopgørelse			
Nettoomsætning	538,4	499,4	3.337,3
Resultat af primær drift (EBIT)	-43,2	-64,4	115,7
Finansielle poster, netto	-1,3	-0,6	-4,7
Resultat før skat	-44,5	-65,0	111,0
Resultat efter skat	-34,3	-50,1	83,1
Balance			
Immaterielle aktiver	148,6	147,8	148,8
Materielle aktiver	715,3	613,4	645,3
Andre langfristede aktiver	40,9	45,3	42,0
Kortfristede aktiver	1.124,6	952,5	1.252,9
Aktiver i alt	2.029,4	1.759,0	2.089,0
Egenkapital			
Langfristede forpligtelser	452,1	349,0	378,9
Kortfristede forpligtelser	711,2	610,9	801,2
Forpligtelser i alt	1.163,3	959,9	1.180,1
Passiver i alt	2.029,4	1.759,0	2.089,0
Pengestrømsopgørelse			
Pengestrømme fra driftsaktivitet	108,9	19,8	231,4
Pengestrømme fra investeringsaktivitet	-16,0	-15,2	-66,2
Køb/salg af virksomheder og nye aktiviteter	0,0	0,0	3,8
Pengestrømme fra finansieringsaktivitet	-19,4	-10,5	-71,7
Periodens ændring i likviditeten	73,5	-6,0	97,3
Nøgletal for koncernen			
Overskudsgrad	-8,0	-12,9	3,5
Afkast af investeret kapital (ROIC) inkl. goodwill	-4,5	-6,9	11,5
Afkast af investeret kapital (ROIC) ekskl. goodwill	-5,3	-8,2	13,3
Likvidetsgrad	158,1	155,9	156,4
Egenkapitalandel (soliditet)	42,7	45,4	43,5
Egenkapital forrentning	-3,9	-6,0	9,4
Resultat pr. aktie (kr.)			
Resultat pr. 100 kr. aktie	-72,4	-103,8	153,6
Udvandet resultat pr. 100 kr. aktie	-72,4	-103,8	153,6
Gns. antal ansatte	1.831	1.747	1.939

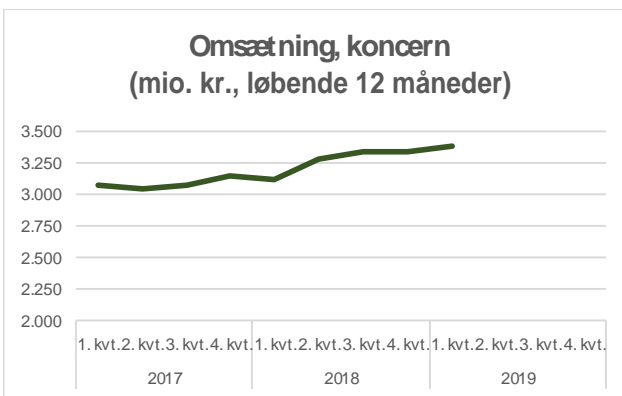
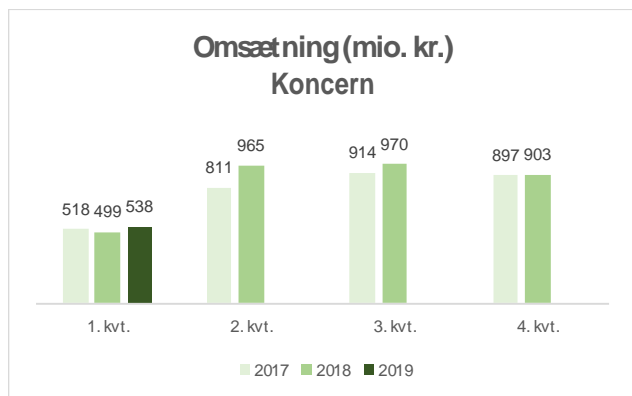
* Sammenligningstallene er ikke tilpasset effekt af implementering af IFRS 16

KONCERNREGNSKAB

Arkil koncernens økonomiske udvikling

Koncernens omsætning i 1. kvartal 2019 er realiseret med 538,4 mio. kr. mod 499,4 mio. kr. i samme kvartal sidste år, svarende til en stigning på 7,8%.

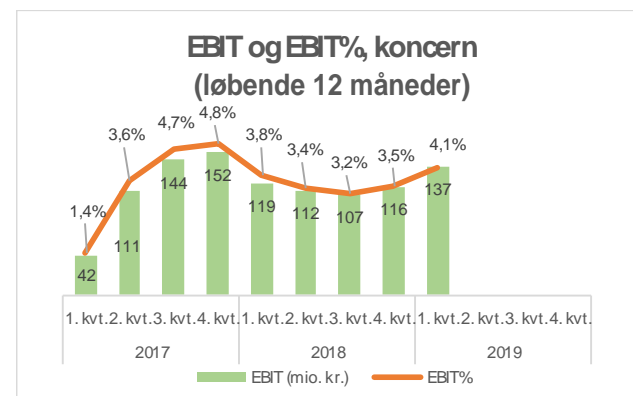
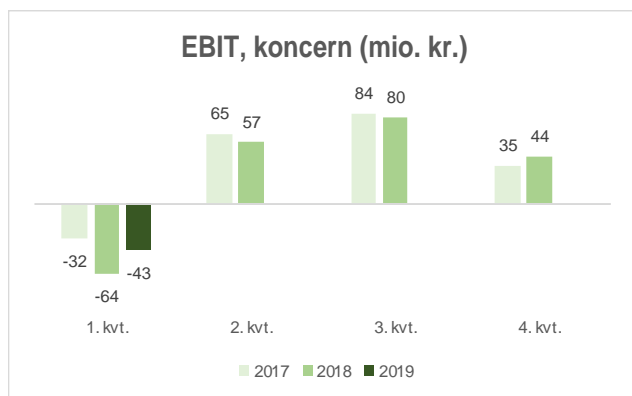
Omsætningsstigningen er realiseret på tværs af vores geografiske struktur, med hovedvægten fra de udenlandske aktiviteter.



Koncernens bruttoresultat er i 1. kvartal 2019 realiseret med 31,9 mio. kr. mod 3,5 mio. kr. i samme kvartal sidste år, svarende til en bruttoavance på 5,9% mod 0,7% i samme periode sidste år. Den højere bruttoavance skyldes bedre udnyttelse af produktionsapparatet, samt at bruttoresultatet i 2018 var påvirket af en længere og hårdere vinter end i 2019.

Administrationsomkostningerne i 1. kvartal 2019 er realiseret med 73,6 mio. kr. mod 66,8 mio. kr. sidste år. Administrationsomkostningerne udgør 13,7% af omsætningen mod 13,4% sidste år.

Koncernens primære driftsresultat (EBIT) er i 1. kvartal 2019 realiseret med -43,2 mio. kr. mod -64,4 mio. kr. sidste år.



I 1. kvartal 2019 er finansielle poster, netto, realiseret med -1,3 mio. kr. mod -0,6 mio. kr. i samme periode sidste år.

Koncernens resultat før skat i 1. kvartal 2019 er realiseret med -44,5 mio. kr. mod -65,0 mio. kr. sidste år.

Det understreges, at aktivitets- og resultatudviklingen kan variere væsentligt henover året som konsekvens af sæsonudsving, herunder vejrliget, hvorved resultatet for 1. kvartal som vanligt ikke er retningsgivende for året som helhed.

Ny regnskabsregulering i 2019

Med virkning fra 2019 har Arkil Holding A/S blandt andet implementeret IFRS 16 Leasingkontrakter.

Den samlede resultateffekt af implementeringen af IFRS 16 har været uvæsentligt og har derfor ikke indflydelse på udmeldte forventninger til 2019. Der henvises til note 1 for en beløbsmæssig opgørelse af effekten.

Balance og pengestrømme

Pr. 31. marts 2019 udgjorde balancesummen 2.029,4 mio. kr. mod 2.089,0 mio. kr. ved regnskabsårets start. Materielle aktiver er siden regnskabsårets start øget med 70,0 mio. kr. til 715,3 mio. kr. Stigningen kan henføres til implementeringen af IFRS 16.

Kontraktaktiver er øget med 92,0 mio. kr. siden ultimo 2018. Tilgodehavender udgjorde på balancedagen 412,4 mio. kr. mod 715,4 mio. kr. ved årets start. Leverandørgæld og andre gældsforpligtelser udgjorde pr. 31. marts 2019 605,6 mio. kr. mod 690,9 mio. kr. ultimo 2018. Samlet udgjorde nettoarbejdskapitalen 65,9 mio. kr. pr. 31. marts 2019 mod 194,0 mio. kr. ultimo 2018.

Egenkapitalen udgjorde på balancedagen 866,1 mio. kr., svarende til en egenkapitalandel på 42,7%. Den rentebærende gæld udgjorde 304,4 mio. kr. (inkl. IFRS 16 regulering på 80,3 mio. kr.) ultimo marts 2019. Fratrullet den likvide beholdning og værdipapirer på 422,2 mio. kr., udgjorde det rentebærende nettotilgodehavende 117,8 mio. kr. mod et nettotilgodehavende på 114,1 mio. kr. ultimo 2018.

Pengestrømme fra driften udgjorde i 1. kvartal 2019 108,9 mio. kr. mod 19,8 mio. kr. i samme periode sidste år.

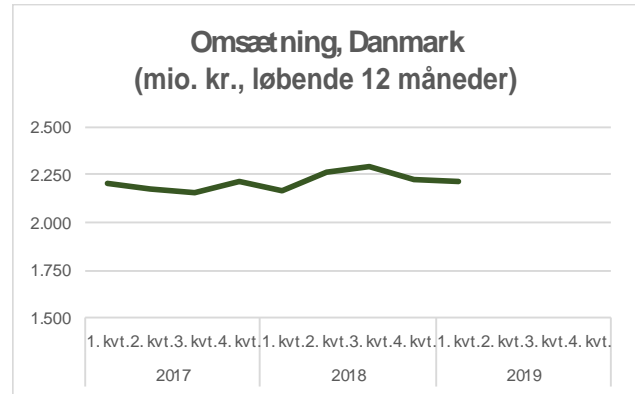
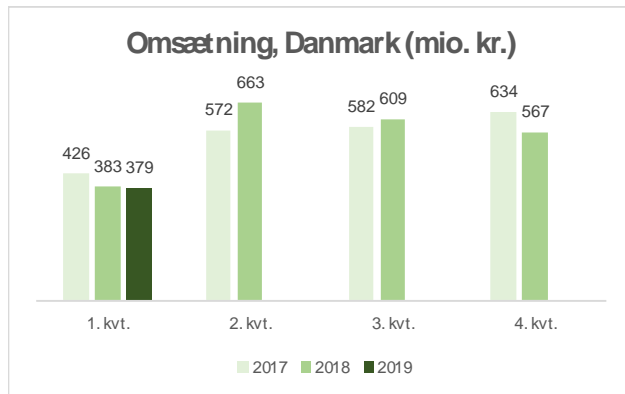
I perioden er der netto investeret 16,0 mio. kr. i aktiver og tilkøb af aktiviteter mod 15,2 mio. kr. sidste år, mens pengestrømme fra finansieringsaktivitet, herunder afdrag på langfristet gæld og leasinggæld, udgjorde et nettotræk på 19,4 mio. kr. mod et nettotræk på 10,5 mio. kr. sidste år.

Aktietilbagekøbsprogrammet på 5,0 mio. kr., som blev igangsat 1. december 2018, er afsluttet. Arkil Holding A/S ejer nu 24.732 egne aktier, svarende til 5,03% af selskabets aktiekapital.

UDVIKLING I DE DANSKE AKTIVITETER

Koncernens danske aktiviteter har i 1. kvartal 2019 realiseret en omsætning på 379,1 mio. kr. mod 382,7 mio. kr. sidste år, svarende til et fald på 0,9%.

Ordrebeholdningens andel af årets forventede omsætning var på balancedagen på et lavere niveau end sidste år.



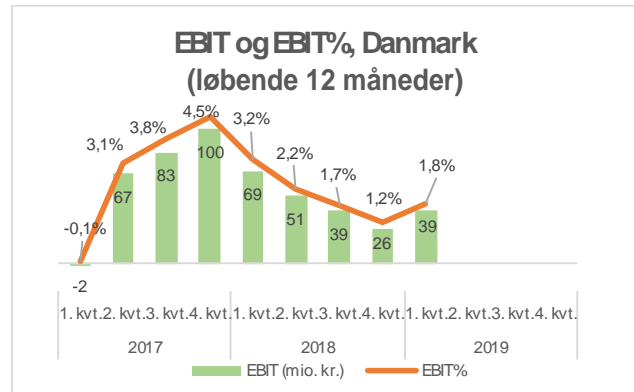
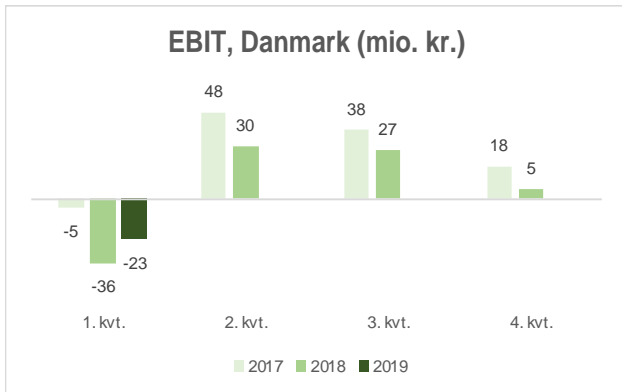
Omsætning på niveau men forbedret resultat i de danske aktiviteter

Omsætningen i de danske aktiviteter er med baggrund i en mild vinter realiseret på et lidt højere niveau end forventet ved årets start.

Større aktiviteter under udførelse omfatter bl.a. tunneleringsarbejdet af Damhusledningen, renovering af den Gamle Lillebæltsbro og silo i Toftlund, TBT-Byrum Syd i Odense, rammeaftaler på belægninger og kloakfornyelser, samt driftsarbejder på statsvejsnettet i Danmark.

Ordrebeholdningen til udførelse i 2019 er samlet set på et lavere niveau end samme tidspunkt sidst år, men der opleves en jævn tilgang af nye ordrer i et marked, som samlet set stadig er præget af et generelt højt udbudsniveau på størstedelen af de hjemlige forretningsområder. En høj kapacitet i dele af markedet og et lavt udbud fra statslig side lægger dog fortsat pres på priserne.

I 1. kvartal 2019 er EBIT realiseret med -22,9 mio. kr. mod -35,9 mio. kr. sidste år.



Forventninger til 2019

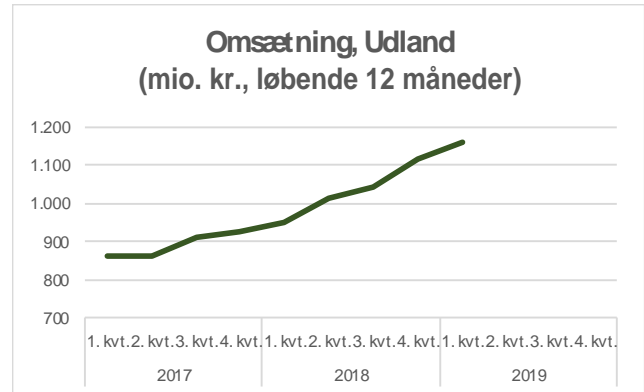
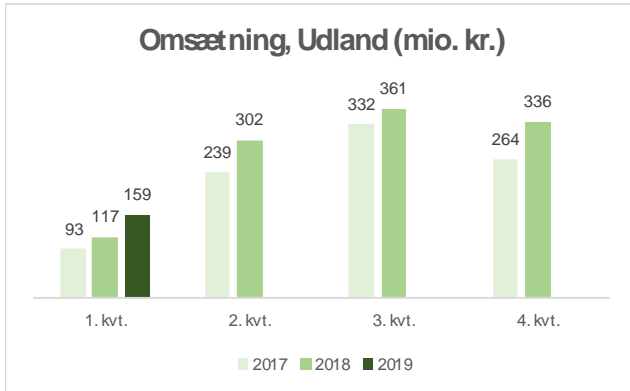
De danske aktiviteter forventer på baggrund af udviklingen i de første 3 måneder af 2019 og den aktuelle ordre- og markedssituation en omsætning lidt lavere end realiseret i 2018. Indtjeningen forventes fortsat realiseret højere end 2018, som blandt andet var præget af ringe produktionsvejrlig i første kvartal.

Arkil er, som tidligere meddelt i årsrapporten for 2018, part i enkelte større voldgiftssager relateret til projekter fra perioden 2014-2016, som omtalt i årsrapporten. Udfaldet af sagerne kan frem til deres afslutning påvirke resultatudviklingen i såvel positiv som negativ retning, men sagerne forventes ikke afsluttet i indeværende regnskabsår.

UDVIKLING I DE UDENLANDSKE AKTIVITETER

De udenlandske aktiviteter har i 1. kvartal 2019 realiseret en omsætning på 159,3 mio. kr. mod 116,7 mio. kr. sidste år, svarende til en stigning på 36,5%.

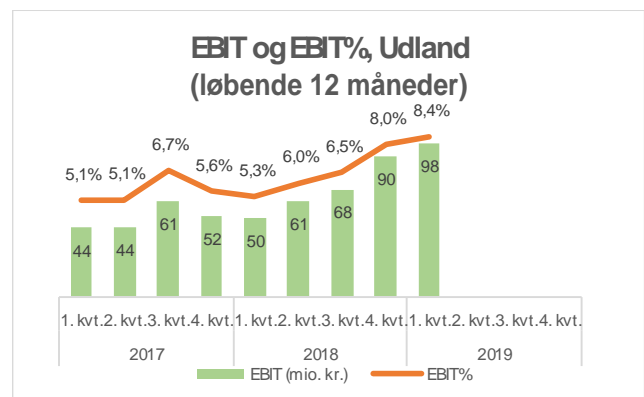
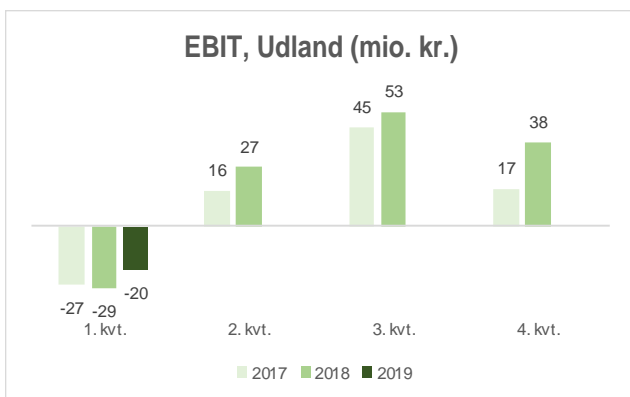
Ordrebeholdningen var på balancedagen på niveau med sidste år.



Særligt i Tyskland og Irland har markedsforholdene inden for vejbygning, kloakering og den generelle anlægsaktivitet været forholdsvis gunstige, mens linerproduktionen i Sverige, som udgør en mindre del af den samlede produktion, har haft en lidt lavere aktivitet. Aktiviteten i årets første 3 måneder har på den baggrund samlet været noget højere end forventet og sidste år.

I Tyskland er ordrebeholdningen på samme høje niveau som 2018, som følge af et fortsat relativt højt udbud af vej- og anlægsopgaver, særligt i Schleswig-Holstein. Irland er kommet godt fra start i 2019, hvor der fra myndighedernes side fortsat er fokus på udbygning og vedligeholdelse af den irske infrastruktur.

EBIT er i perioden realiseret med -20,3 mio. kr. mod -28,5 mio. sidste år, og er højere end forventet ved årets start.



Forventninger til 2019

Med baggrund i markedsvilkårene og den aktuelle ordresituation i de udenlandske forretningsområder, forventes samlet set fortsat en omsætning lidt lavere og en indtjening under sidste års niveau. Det bemærkes i denne sammenhæng, at særligt i 2. halvår 2018 var indtjeningen fra de udenlandske forretningsområder højere end normalt, på grund af en gunstig ordresammensætning og et godt produktionsvejr helt frem til årsskiftet.

AFSTEMNING AF PERIODENS RESULTAT FØR SKAT

(mio. kr.)	1/1 til 31/3 2019	1/1 til 31/3 2018*
Resultat af primær drift		
De danske aktiviteter	-22,9	-35,9
De udenlandske aktiviteter	-20,3	-28,5
Resultat af primær drift	-43,2	-64,4
Finansielle poster, netto	-1,3	-0,6
Resultat før skat	-44,5	-65,0

* Sammenligningstillene er ikke tilpasset effekt af implementering af IFRS 16

BEGIVENHEDER EFTER PERIODENS UDLØB

Bestyrelse og direktion er ikke bekendt med, at der efter regnskabsperiodens afslutning er indtruffet begivenheder af væsentlig betydning for koncernens finansielle stilling.

FORVENTNINGER TIL REGNSKABSÅRET 2019

På baggrund af aktiviteten i de første 3 måneder af 2019 samt den nuværende ordrebeholdning, forventer Arkil-koncernen fortsat en omsætning for 2019 i niveauet 3,1 - 3,3 mia. kr.

Resultatet før skat for 2019 forventes fortsat, på baggrund af det realiserede resultat for de første 3 måneder af 2019 samt den aktuelle ordresituation, realiseret i niveauet 90 - 120 mio. kr.

Som meddelt i selskabsmeddelelse den 14. december 2018, er der indledt forhandlinger om at overtage en entreprenørvirksomhed i det centrale Irland med ca. 140 mio. kr. i omsætning, primært inden for anlægsarbejde i det mindre og mellemstore segment, i lighed med en stor del af aktiviteterne i Tyskland og Danmark. Investeringen, såfremt der opnås enighed med sælger, øger således Arkils tilstedeværelse i Irland, og er en langsigtet, strategisk investering. Effekten heraf vil dog først indtræde fra 2020.

Arkil er, som tidligere meddelt i årsrapporten for 2018, part i enkelte større voldgiftssager relateret til projekter fra tidligere år. Udfaldet af sagerne kan frem til deres afslutning påvirke resultatudviklingen i såvel positiv som negativ retning, men sagerne forventes ikke afsluttet i indværende regnskabsår.

UDTALELSER OM FREMTIDIGE FORHOLD

Udsagnene om fremtiden i denne delårsrapport afspejler ledelsens nuværende forventning til de fremtidige begivenheder og økonomiske resultater. Udsagn om resten af året 2019 er i sagens natur forbundet med usikkerhed, og de opnåede resultater kan derfor afvige fra forventningerne.

Forhold, som kan medføre, at de opnåede resultater afviger væsentligt fra forventningerne, er bl.a. – men ikke begrænset til – udviklingen i konjunkturerne og de finansielle markeder, den teknologiske udvikling, ændringer i love og regler på Arkils markeder, konkurrenceforhold, udbuddet af opgaver inden for koncernens forretningsområder, vejr- og klimaforhold på koncernens markeder samt tilkøb og frasalg af aktiviteter og selskaber.

LEDELSESPÅTEGNING

Bestyrelse og direktion har dags dato behandlet og godkendt delårsrapporten for perioden 1. januar – 31. marts 2019 for Arkil Holding A/S.

Halvårsregnskabet, der ikke er revideret eller reviewet af selskabets revisor, aflægges i overensstemmelse med IAS 34 "Præsentation af delårsregnskaber" som godkendt af EU og yderligere krav i årsregnskabsloven.

Det er vores opfattelse, at delårsregnskabet giver et retvisende billede af koncernens aktiver, passiver og finansielle stilling pr. 31. marts 2019 samt af resultatet af koncernens aktiviteter og pengestrømme for perioden 1. januar – 31. marts 2019.

Det er endvidere vores opfattelse, at ledelsesberetningen indeholder en retvisende redegørelse for udviklingen i koncernens aktiviteter og økonomiske forhold, periodens resultat og af koncernens finansielle stilling som helhed og en beskrivelse af de væsentligste risici og usikkerhedsfaktorer, som koncernen står overfor.

Haderslev, den 28. maj 2019

Direktion

Jesper Arkil
(Administrerende direktør)

Dan Jensen
(Økonomidirektør)

Jens Skjøt-Arkil
(Direktør, Forretningsudvikling)

Bestyrelse

Agnete Raaschou-Nielsen
(Formand)

Steffen M. Baungaard
(Næstformand)

Per Toelstang

Steen Brødbæk

Birgitte Brinch Madsen

Koncernresultatopgørelse

Beløb i mio.kr.

	1/1 til 31/3 2019	1/1 til 31/3 2018*
Omsætning	538,4	499,4
Produktionsomkostninger	-506,5	-495,9
Bruttoresultat	31,9	3,5
Administrationsomkostninger	-73,6	-66,8
Andel af resultat efter skat i associerede virksomheder og joint ventures	-1,5	-1,1
Resultat af primær drift	-43,2	-64,4
Finansielle poster, netto	-1,3	-0,6
Resultat før skat	-44,5	-65,0
Skat af periodens resultat	10,2	14,9
Periodens resultat	-34,3	-50,1
Resultat pr. 100 kr. aktie	-72,4	-103,8
Udvandet resultat pr. 100 kr. aktie	-72,4	-103,8

* Sammenligningstallene er ikke tilpasset effekt af implementering af IFRS 16

Totalindkomstopgørelse

Beløb i mio.kr.

	1/1 til 31/3 2019	1/1 til 31/3 2018*
Periodens resultat	-34,3	-50,1
Anden totalindkomst		
Poster, der ikke kan blive reklassificeret til resultatopgørelse:		
Aktuarmæssige gevinster/tab på ydelsesbaserede pensionsordninger	-9,9	1,5
Skat af anden totalindkomst	2,9	-0,5
	-7,0	1,0
Poster, der kan blive reklassificeret til resultatopgørelsen:		
Valutakursreguleringer ved omregning af udenlandske enheder	0,0	0,0
Værdiregulering af sikringsinstrumenter:		
Periodens værdiregulering	0,5	0,0
Skat af anden totalindkomst	0,0	0,0
	0,5	0,0
Totalindkomst i alt	-40,8	-49,1
Fordeles således:		
Aktionærerne i Arkil Holding A/S	-39,2	-48,3
Minoritetsinteresserne	-1,6	-0,8
I alt	-40,8	-49,1

* Sammenligningstallene er ikke tilpasset effekt af implementering af IFRS 16

Koncernbalance

Beløb i mio.kr.

	Note	31/3 2019	31/3 2018*	31/12 2018*
Aktiver				
Goodwill	2	141,1	139,7	141,1
Øvrige immaterielle aktiver		7,5	8,1	7,7
Materielle aktiver		715,3	613,4	645,3
Udskudt skat		21,7	23,4	20,9
Kapitalandele i associerede virksomheder og joint ventures		18,0	19,8	19,6
Andre langfristede aktiver		1,2	2,1	1,5
Langfristede aktiver i alt		904,8	806,5	836,1
Varebeholdninger		85,5	80,2	76,3
Kontraktaktiver		204,5	201,3	112,5
Tilgodehavender		412,4	424,7	715,4
Værdipapirer	3	24,9	26,3	24,9
Likvide beholdninger		397,3	220,0	323,8
Kortfristede aktiver i alt		1.124,6	952,5	1.252,9
Aktiver i alt		2.029,4	1.759,0	2.089,0
Egenkapital		866,1	799,1	908,9
Hensatte forpligtelser		218,0	183,1	208,5
Kreditinstitutter og leasingforpligtelser		234,1	165,9	170,4
Langfristede forpligtelser i alt		452,1	349,0	378,9
Kreditinstitutter og leasingforpligtelser		70,3	49,1	64,2
Kontraktforpligtelser		35,3	31,6	46,1
Leverandørgæld og andre gældsforpligtelser		605,6	530,2	690,9
Kortfristede forpligtelser i alt		711,2	610,9	801,2
Forpligtelser i alt		1.163,3	959,9	1.180,1
Passiver i alt		2.029,4	1.759,0	2.089,0

* Sammenligningstallene er ikke tilpasset effekt af implementering af IFRS 16

Pengestrømsopgørelse for koncernen

Beløb i mio.kr.

	1/1 til 31/3 2019	1/1 til 31/3 2018*
Driftens likviditetsvirkning		
Resultat før skat	-44,5	-65,0
Af- og nedskrivninger	35,5	28,9
Andre driftsposter, netto	-0,7	-2,4
Ændring i driftskapital	128,1	65,4
Betalt selskabsskat	-9,5	-7,0
Pengestrømme fra driftsaktivitet	108,9	19,8
Investeringernes likviditetsvirkning		
Nettoinvesteringer i materielle og immaterielle aktiver	-16,0	-15,2
Køb af virksomheder og aktiviteter	0,0	0,0
Pengestrømme fra investeringsaktivitet	-16,0	-15,2
Fremmedfinansiering		
Afdrag på langfristede forpligtelser	-0,7	-12,1
Afdrag på leasinggæld	-18,1	0,0
Provenu ved optagelse af langfristede forpligtelser	1,4	1,6
Køb af egne aktier	-2,0	0,0
Udbetalt udbytte	0,0	0,0
Pengestrømme fra finansieringsaktivitet	-19,4	-10,5
Periodens pengestrømme	73,5	-6,0
Likvider, primo	323,8	226,0
Kursregulering af likvider	0,0	0,0
Likvider, ultimo	397,3	220,0

* Sammenligningstallene er ikke tilpasset effekt af implementering af IFRS 16

Egenkapitalopgørelse for koncernen

Beløb i mio. kr.

	Aktiekapital	Reserve for valutakurs- regulering	Reserve for sikrings- transaktioner	Overført resultat	Foreslået udbytte	I alt	Minoriteter	I alt
Egenkapital 1. januar 2019	49,1	-1,2	-0,2	824,8	7,4	879,9	29,0	908,9
Aktuarmæssige gevinster/tab på ydelsesbaseret pensionsordninger				-8,4		-8,4	-1,5	-9,9
Værdiregulering af sikrings- instrumenter			0,5			0,5		0,5
Valutakursreguleringer, udenlandske virksomheder						0,0		0,0
Skat af anden totalindkomst				2,5		2,5	0,4	2,9
Anden totalindkomst i alt	0,0	0,0	0,5	-5,9	0,0	-5,4	-1,1	-6,5
Periodens resultat				-33,8		-33,8	-0,5	-34,3
Totalindkomst i alt	0,0	0,0	0,5	-39,7	0,0	-39,2	-1,6	-40,8
Transaktioner med ejere								
Køb af egne aktier				-2,0		-2,0		-2,0
Udloddet udbytte						0,0		0,0
Udbytte, egne aktier						0,0		0,0
Egenkapital 31. marts 2019	49,1	-1,2	0,3	783,1	7,4	838,7	27,4	866,1

Egenkapitalopgørelse for koncernen

Beløb i mio. kr.

	Aktiekapital	Reserve for valutakurs- regulering	Reserve for sikrings- transaktioner	Overført resultat	Foreslået udbytte	I alt	Minoriteter	I alt
Egenkapital 1. januar 2018	49,1	-1,4	0,5	785,6	7,4	841,2	26,7	867,9
Ændring af regnskabspraksis								
IFRS 15				-25,0		-25,0		-25,0
IFRS 9				-0,2		-0,2		-0,2
Skat				5,5		5,5		5,5
Korrigeret egenkapital pr. 1.	49,1	-1,4	0,5	765,9	7,4	821,5	26,7	848,2
Aktuarmæssige gevinster/tab på ydelsesbaseret pensionsordninger				1,3		1,3	0,2	1,5
Valutakursreguleringer, udenlandske virksomheder						0,0		0,0
Skat af anden totalindkomst				-0,4		-0,4	-0,1	-0,5
Anden totalindkomst i alt	0,0	0,0	0,0	0,9	0,0	0,9	0,1	1,0
Periodens resultat				-49,2		-49,2	-0,9	-50,1
Totalindkomst i alt	0,0	0,0	0,0	-48,3	0,0	-48,3	-0,8	-49,1
Transaktioner med ejere								
Udloddet udbytte						0,0		0,0
Udbytte, egne aktier						0,0		0,0
Egenkapital 31. marts 2018	49,1	-1,4	0,5	717,6	7,4	773,2	25,9	799,1

Note 1. Anvendt regnskabspraksis

Delårsrapporten aflægges i overensstemmelse med IAS 34 "Præsentation af delårsregnskaber" som godkendt af EU og danske oplysningskrav til delårsrapporter for børsnoterede virksomheder.

Anvendt regnskabspraksis er, bortset fra nedenstående, uændret i forhold til koncernregnskabet og årsregnskabet for 2018, hvortil der henvises.

Koncern- og årsregnskab for 2018 indeholder den fulde beskrivelse af anvendt regnskabspraksis.

Ændring af anvendt regnskabspraksis

Arkil Holding A/S har med virkning fra 1. januar 2019 implementeret følgende nye eller ændrede standarder og fortolkningsbidrag:

- IFRS 16 Leases.
- Amendments to IFRS 9 om forudbetalinger.
- Amendments to IAS 19 om ændringer til pensionsordninger i løbet af regnskabsperioden.
- Amendments to IAS 28 om langfristede interesser i associerede virksomheder og joint ventures.
- IFRIC 23 om usikre skattepositioner.
- Annual Improvements to IFRSs 2015-2017.

Af ovenstående har alene IFRS 16 påvirket indregning og måling i delårsrapporten. Påvirkningen fremgår af afsnittet nedenfor.

Effekt af IFRS 16

Arkil Holding A/S har med virkning fra 1. januar 2019 implementeret den nye leasingstandard IFRS 16 ved anvendelse af den modificerede retrospektive overgangsmetode og har derfor ikke foretaget tilpasning af sammenligningstal, som fortsat er præsenteret i overensstemmelse med reglerne i IAS 17 og IFRIC 4.

I forhold til tidligere skal koncernen nu med få undtagelser indregne alle leasingaftaler, herunder operationelle leasingaftaler, i balancen. Det betyder, at der skal indregnes en leasingforpligtelse målt til nutidsværdien af de fremtidige leasingbetalinger, som beskrevet nedenfor, og et tilsvarende leasingaktiv korrigeret for betalinger, foretaget til leasinggiver forud for leasingaftalens start, og modtagne incitamentsbetalinger fra leasinggiver. Koncernen har valgt ikke at foretage indregning af direkte relaterede omkostninger til leasingaktivet.

I overensstemmelse med overgangsbestemmelserne i IFRS 16 har koncernen ved implementering af standarden valgt:

- Ikke at indregne leasingaftaler med en løbetid på under 12 måneder eller med lav værdi.
- Ikke at revurdere om en igangværende kontrakt er eller indeholder en leasingaftale.
- At fastsætte en diskonteringsrente på en portefølje af leasingaftaler med ens karakteristika.

Ved vurdering af de fremtidige leasingbetalinger har koncernen gennemgået operationelle leasingaftaler og identificeret de leasingbetalinger, som relaterer sig til en leasingkomponent, og som er faste eller variable, men som ændrer sig i takt med udsving i et indeks eller en rente. Koncernen har valgt ikke at indregne betalinger relateret til servicekomponenter som en del af leasingforpligtelsen.

Koncernen har ved vurdering af den forventede lejeperiode identificeret den uopsigelige lejeperiode i aftalen tillagt perioder omfattet af en forlængelsesoption, som ledelsen med rimelig sandsynlighed forventer at udnytte, og tillagt perioder omfattet af en opsigelsesoption, som ledelsen med rimelig sandsynlighed forventer ikke at udnytte.

Koncernen har for lejeaftaler af driftsmateriel vurderet, at den forventede lejeperiode udgør den uopsigelige lejeperiode i aftalerne, da koncernen ikke har historik for udnyttelse af forlængelsesoptioner i lignende aftaler.

Ved tilbagediskontering af leasingbetalingerne til nutidsværdi har koncernen anvendt sin alternative lånerente, som udgør omkostningen ved at optage ekstern finansiering for et tilsvarende aktiv med en finansieringsperiode, som svarer til løbetiden af leasingaftalen i den valuta, som leasingbetalinger afregnes i. Koncernen har dokumenteret den alternative lånerente for hver portefølje af leasingaftaler, som har ensartede karakteristika.

I vurderingen af koncernens alternative lånerente har koncernen for sine leasingaftaler af ejendomme opgjort sin alternative lånerente med udgangspunkt i en rente fra en realkreditobligation med en løbetid, som svarer til løbetiden af leasingaftalen og i samme valuta, som leasingbetalingerne afregnes i. Renten på finansieringen af den del, som et realkreditlån ikke kan anvendes til, er estimeret med udgangspunkt i en referencerente med tillæg af en kreditmargin udledt fra koncernens eksisterende kreditfaciliteter. Koncernen har korrigeret kreditmarginen for leasinggivers ret til at tage aktivet retur i tilfælde af misligholdelse af leasingbetalinger (sikret gæld).

Indvirkning af implementering af IFRS 16

Koncernen har ved implementering af IFRS 16 pr. 1. januar 2019 indregnet leasingaktiver på 80,3 mio.kr. og en leasingforpligtelse på 80,3 mio.kr. Egenkapitaleffekten er hermed 0,0 mio.kr. Leasingaktiver består primært af ejendomme og driftsmateriel.

Leasingaktiverne afskrives lineært over den forventede lejeperiode, der udgør:

Driftsmateriel	3-10 år
Ejendomme	3-15 år
Arealer	op til 50 år

Leasingaktiverne er pr. 31. marts indregnet i delårsrapporten med 302,1 mio.kr. under materielle aktiver.

Koncernen har ved måling af leasingforpligtelsen anvendt en vægtet gennemsnitlig alternativ lånerente til tilbagediskontering af fremtidige leasingbetalinger på henholdsvis 2-3 % for ejendomme og 1,5 % for driftsmateriel.

Indregnede leasing- og lejeforpligtelsen opgøres således:

Beløb i mio.kr.	1. januar 2019
Operationel leasingforpligtelse pr. 31. december 2018 (IAS 17)	77,4
Tilbagediskonteret med alternativ lånerente 1. januar 2019	-9,0
Leasingforpligtelse indregnet 31. december 2018	220,6
Leasingbetalinger for perioder under forlængelsesoptioner, der med rimelig sikkerhed forventes at blive udnyttet, og leasingbetalinger under perioder omfattet af opsigelsesoptioner som med rimelig sikkerhed forventes ikke at blive udnyttet	11,9
Variable leasingbetalinger baseret på indeks eller renter	0,0
Restværdigarantier	0,0
Leasingforpligtelser indregnet 1. januar 2019 (IFRS 16)	300,9
Heraf operationelle leasing- og lejeaftaler	80,3
Heraf finansielle leasingaftaler	220,6
	300,9

Skøn og estimater

Udarbejdelsen af delårsrapporter kræver, at ledelsen foretager regnskabsmæssige skøn og estimater, som påvirker anvendelsen af regnskabspraksis og indregnede aktiver, forpligtelser, indtægter og omkostninger. Faktiske resultater kan afvige fra disse skøn.

De væsentlige skøn, som ledelsen foretager ved anvendelsen af koncernens regnskabspraksis og den væsentlige skønsmæssige usikkerhed forbundet hermed, er de samme ved udarbejdelsen af den sammendragne delårsrapport som ved udarbejdelsen af koncern- og årsregnskabet pr. 31. december 2018.

Ud over ovenstående har ledelsen foretaget følgende skøn og estimater vedrørende leasing som følge af implementering af IFRS 16.

Leasingperioden

Leasingperioden indeholder leasingaftalens uopsigelige periode, perioder omfattet af en forlængelsesoption, som koncernen med rimelig sandsynlighed forventer at udnytte, og perioder omfattet af en opsigelsesoption, som koncernen med rimelig sandsynlighed forventer ikke at udnytte.

En andel af koncernens leasingaftaler for ejendomme indeholder optioner, som giver koncernen ret til at forlænge aftalen for en yderligere lejeperiode. Koncernen foretager ved første indregning af leasingaktivet en vurdering af, om forlængelsesoptionen med rimelig sandsynlighed forventes at blive udnyttet. Koncernen revurderer dette skøn i tilfælde af væsentlige begivenheder eller væsentlige ændringer i omstændigheder, som er inden for koncernens kontrol.

Retableringsforpligtelser

En andel af koncernens leasingaftaler for ejendomme indeholder en forpligtelse for koncernen til istandsættelse af lejemål i forbindelse med fraflytning.

Retableringsforpligtelser indregnes som en del af leasingaktivet og leasingforpligtelsen ved første indregning af leasingaftalen.

Alternativ lånerente

Koncernen anvender sin alternative lånerente ved måling af de fremtidige leasingbetalinger til nutidsværdien. Ved vurdering af den alternative lånerente har koncernen grupperet sin portefølje af leasingaktiver i to kategorier, hvor koncernen vurderer, at leasingaftalerne og de underliggende aktiver i hver kategori har samme karakteristika og risikoprofil. Kategorierne er følgende:

- Ejendomme og arealer
- Driftsmateriel

Koncernen fastsætter den alternative lånerente for ovenstående kategorier af leasingaftaler i forbindelse med første indregning af en leasingaftale. Derudover fastsættes den i forbindelse med efterfølgende ændringer i de underliggende kontraktuelle pengestrømme fra ændringer i koncernens estimat af en restværdigaranti, hvis koncernen ændrer sin vurdering af, om en købs-, forlængelses- eller opsigelsesoption med rimelig sandsynlighed forventes udnyttet eller i tilfælde af, at aftalen modificeres.

Ejendomme og arealer

I vurderingen af koncernens alternative lånerente har koncernen for sine leasingaftaler for ejendomme opgjort sin alternative lånerente med udgangspunkt i en rente fra en realkreditobligation med en løbetid, som svarer til løbetiden af leasingaftalen og i samme valuta, som leasingbetalingerne afregnes i. Renten på finansieringen af den del, som et realkreditlån ikke kan anvendes til, er estimeret med udgangspunkt i en referencerente med tillæg af en kreditmargin udledt fra koncernens eksisterende kreditfaciliteter.

Driftsmateriel

Koncernen har opgjort sin alternative lånerente for leasingaftaler for driftsmateriel med udgangspunkt i en referencerente med tillæg af en kreditmargin udledt fra koncernens eksisterende kreditfaciliteter.

Note 2. Goodwill

Beløb i mio.kr.

	31/3 2019	31/3 2018	31/12 2018
Kostpris primo	141,1	139,7	139,7
Tilgang ved køb af virksomhed	0,0	0,0	1,4
Valutakursregulering	0,0	0,0	0,0
Kostpris ultimo	141,1	139,7	141,1
Goodwill	141,1	139,7	141,1

Nedskrivningstest

Den årlige nedskrivningstest for goodwill gennemføres efter færdiggørelse af budgetter og strategiplaner for den kommende 5 års periode. Ledelsen har vurderet, at der ikke er indikationer på værdiforringelse af de regnskabsmæssige værdier for goodwill.

Note 3. Dagsværdimåling af finansielle instrumenter

Nedenfor er oplistet de for Arkil Holding A/S koncernen relevante oplysningskrav i relation til koncernens værdipapirbeholdning.

Beløb i mio.kr.	31. marts 2019	
	Dagsværdi	Regnskabs mæssig værdi
Finansielle aktiver		
Værdipapirer (dagsværdioptionen) - niveau 1	24,9	24,9
	24,9	24,9

Koncernens politik er at indregne overførsler mellem de forskellige kategorier fra det tidspunkt, hvor en begivenhed eller ændring i forholdene medfører, at klassifikationen ændres. Der har ikke været overførsler mellem enkelte niveauer i 2019.

Note 4 Omsætning - opdeling af omsætning fra kontrakter med kunder

Beløb i mio.kr.	1/1 til 31/3 2019	1/1 til 31/3 2018*	31/12 2018
Indland			
Salg af varer	9,0	5,5	37,2
Entreprisekontrakter*	370,1	377,2	2.184,3
Indland i alt	379,1	382,7	2.221,5
Udland			
Salg af varer	24,8	10,5	211,4
Entreprisekontrakter*	134,5	106,2	904,4
Udland i alt	159,3	116,7	1.115,8
Total			
Salg af varer	33,8	16,0	248,6
Entreprisekontrakter*	504,6	483,4	3.088,7
I alt	538,4	499,4	3.337,3

*Entreprisekontrakter afregnes alle over tid.