



AUGA GROUP, AB

Konsoliduotosios tarpinės
finansinės ataskaitos už
6 mėn. laikotarpį, pasibaigusį
2024 m. birželio 30 d.
(neauditauta)

TURINYS

I. BENDRA INFORMACIJA APIE EMITENTĄ.....	2
II. VADOVYBĖS KOMENTARAS.....	4
III. FINANSINĖS ATASKAITOS.....	16
Konsoliduotas balansas.....	16
Konsoliduota pelno (nuostolių) ir kitų bendrųjų pajamų ataskaita.....	17
Nuosavo kapitalo pokyčių ataskaita.....	18
Konsoliduota pinigų srautų ataskaita.....	19
IV. AIŠKINAMASIS RAŠTAS.....	20
1. Rengimo pagrindas.....	20
2. Emitento įstatinis kapitalas ir rezervai.....	21
3. Grupės struktūra.....	22
4. Materialusis turtas.....	25
5. Naudojimo teise valdomas turtas.....	26
6. Biologinis turtas.....	27
7. Atsargos.....	27
8. Prekybos ir kitos gautinos sumos.....	27
9. Finansinės skolos.....	28
10. Nuomos įsipareigojimai.....	28
11. Veiklos segmentų rezultatų apžvalga.....	29
12. Pardavimo ir administracinės sąnaudos.....	31
13. Kitos pajamos.....	31
14. Kitas pelnas (nuostoliai) grynąja verte.....	31
15. Finansinės veiklos sąnaudos.....	32
16. Esminiai įvykiai per 2024 m. sausio – rugpjūčio mėn.....	32
V. ATSAKINGŲ ASMENŲ PATVIRTINIMAS.....	33



I. BENDRA INFORMACIJA APIE EMITENTĄ

1.1. Ataskaitinis laikotarpis, už kurį parengta ataskaita

Ataskaita parengta už 6 mėnesių laikotarpį, pasibaigusį 2024 m. birželio 30 d.

1.2. Pagrindiniai duomenys apie emitentą

Emitento pavadinimas:	AUGA group, AB (toliau – AUGA group, AB arba „Bendrovė“)
Įstatinis kapitalas:	67 203 188,28 eurų
Buveinės adresas:	Konstitucijos pr. 21C, Quadrum North, LT-08130, Vilnius, Lietuva
Telefonas:	+370 5 233 53 40
Faksas:	+370 5 233 53 45
Elektroninis paštas:	info@auga.lt
Interneto tinklapis:	www.auga.lt
Teisinė - organizacinė forma:	Akcinė bendrovė
Įregistravimo data ir vieta:	2003 m. birželio 25 d., Vilnius
Juridinio asmens kodas:	126264360
Juridinių asmenų registro tvarkytoja:	Valstybės įmonė Registrų centras

1.3. Grupės pagrindinės veiklos pobūdis

Veiklos sritis:	Ekologinis žemės ūkis
Pagrindiniai veiklos segmentai:	Žemės ūkio kultūrų auginimas ir pardavimas, pieno gamyba ir pardavimas, grybų auginimas ir pardavimas, galutiniams vartotojams skirtų produktų pakuotėse gamyba ir pardavimas, žemės ūkio technologijų vystymas.

1.4. Grupės struktūra

Konsoliduotą Grupę (toliau – Grupė) 2024 m. birželio 30 d. sudaro Bendrovė ir 162 dukterinės įmonės (2023 m. gruodžio 31 d.– 163 įmonės). Su detalesne Grupės struktūra susipažinkite finansinių ataskaitų 3 pastaboje.

1.5. Sutartys su vertybinių popierių viešosios apyvartos tarpininkais

Bendrovė yra pasirašiusi sutartį su FMĮ UAB „Orion Securities“ (A. Tumėno g. 4, B korpusas, LT-01109 Vilnius) dėl akcininkų sąskaitų tvarkymo.

1.6. Duomenys apie prekybą emitento vertybiniais popieriais organizuotose rinkose

Bendrovės akcijos yra įtrauktos į NASDAQ Vilnius vertybinių popierių biržos Oficialųjį prekybos sąrašą (santrumpa: AUG1L).

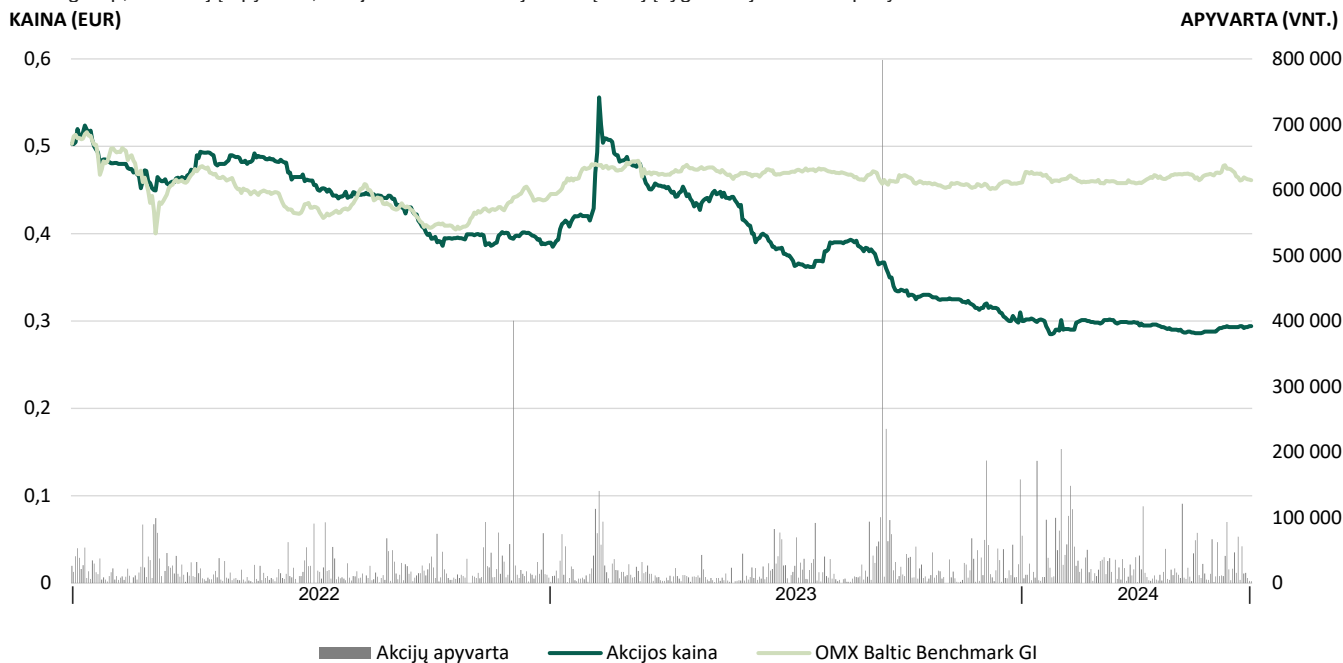
Akcijų tipas	Akcijų skaičius	Akcijos nominalioji vertė (EUR)	Įstatinis kapitalas iš viso (EUR)	Emisijos kodas ISIN
Paprastosios vardinės akcijos	231 735 132	0,29	67 203 188,28	LT0000127466



Informacija apie Bendrovės akcijų prekybą NASDAQ Vilnius vertybinių popierių biržoje:

Ataskaitinis periodas	Kaina, EUR					Bendra apyvarta	
	Vidurkis	Atidarymo	Didž.	Maž.	Pask. sesijos	Vnt.	EUR
2024 m. I pusmetis	0,292	0,305	0,305	0,280	0,294	3 750 742	1 095 277

AUGA group, AB akcijų apyvarta, akcijos kainos ir Baltijos šalių akcijų lyginamojo indekso pokytis nuo 2022 m. sausio 1 d. iki 2024 m. birželio 30 d.



Šaltinis: NASDAQ Vilnius vertybinių popierių birža

1.7. Informacija apie nefinansinę atskaitomybę

Bendrovė nerengia tarpinės nefinansinės atskaitomybės. Bendrovės 2023 m. Tvarumo ataskaita yra pateikiama Bendrovės konsoliduotame metiniame pranešime už 2023 m. gruodžio 31 d. pasibaigusius metus.

1.8. Svarbūs įvykiai, įvykę po ataskaitinių finansinių metų pabaigos

Svarbūs įvykiai, įvykę po ataskaitinių finansinių metų pabaigos, aprašyti Bendrovės konsoliduotosiose finansinėse ataskaitose už periodą, pasibaigusį 2024 m. birželio 30 d. Daugiau informacijos 16 pastaboje.



II. VADOVYBĖS KOMENTARAS

2.1. Bendri rezultatai

Pirmojo 2024 m. pusmečio finansiniai rezultatai rodo gerėjančias tendencijas, nors ir Grupės pardavimo pajamos ataskaitiniu laikotarpiu siekė 34,67 mln. Eur, kai tuo pačiu laikotarpiu pernai buvo 37,28 mln. Eur.

Bendrasis Grupės pelnas pirmą 2024 m. pusmetį siekė 3,45 mln. Eur, kai tuo pačiu laikotarpiu 2023 m. bendrasis pelnas buvo 1,80 mln. Eur.

Ataskaitiniu laikotarpiu Grupės EBITDA buvo 6,43 mln. Eur., lyginant su 3,57 mln. Eur. pirmuoju 2023 m. pusmečiu.

Pagrindiniai finansiniai rezultatai, mln. Eur	2024 m. 6 mėn.	2023 m. 6 mėn.*	2022 m. 6 mėn.	Pokytis 2024/2023, %	Pokytis 2023/2022, %
Pajamos	34,67	37,28	33,99	-7%	+10%
Bendrasis pelnas (nuostolis)	3,45	1,80	12,43	+92%	-86%
Bendrojo pelno marža	10%	5%	37%	+100%	-86%
Grynasis pelnas (nuostolis)	(6,87)	(9,14)	3,65	+25%	n/a
Grynojo pelno marža	(20%)	(25%)	11%	+20%	n/a
EBITDA	6,43	3,57	15,05	+80%	-76%
EBITDA marža	19%	10%	44%	+90%	-77%

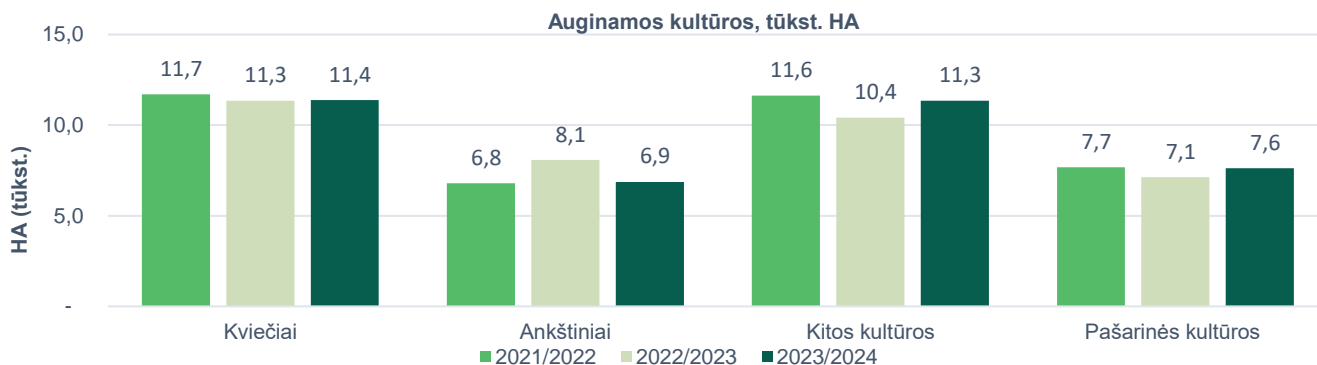
*Rezultatai apima tęsiamą veiklą (neįskaitant Grybai LT)

2.2. Augalininkystės segmento apžvalga

Augalininkystės segmento bendrąjį pelną sudaro derliaus tikroji vertė, praėjusio sezono derliaus pardavimų rezultatas ir augalininkystės subsidijos.

2023/2024 m. derlius

2023/2024 m. sezonu bendras Grupės dirbamos žemės plotas sudaro 37,8 tūkst. ha ir yra šiek tiek mažesnis nei 2022/2023 m. sezonu. 2023/2024 m. sezonu yra apsėta 29,6 tūkst. ha (29,8 tūkst. ha buvo apsėta 2022/2023 m. sezone), iš kurių 11,4 tūkst. ha sudaro kviečiai, 6,9 tūkst. ha ankštinės kultūros ir 11,3 tūkst. ha kitos kultūros. Didžioji dalis – 10,8 tūkst. ha iš 11,4 tūkst. ha – kviečių sudaro žieminiai kviečiai, kadangi žieminės kultūros turi didesnį derlingumo potencialą lyginant su vasarinėmis alternatyvomis. Pašarinės kultūros sudaro 7,6 tūkst. ha 2023/2024 m. sezonu, palyginus su 7,1 tūkst. ha 2022/2023 m. sezonu.



Kiekvieno einamųjų metų ketvirčio pabaigoje Grupė įsivertina pasėlių tikrąją vertę kultūroms, kurių derlius dar nenuimtas. 2024 m. birželio 30 d. Grupė įsivertino pasėlių tikrąją vertę, formulė ir prielaidos naudotos skaičiuojant yra pateiktos žemiau:

Pasėlių tikroji vertė = Patirtos sąnaudos + (Dirbamos žemės plotas ha * prognozuojamas derlingumas tonomis per ha * prognozuojama tonos kaina - dirbamos žemės plotas ha * prognozuojamos sąnaudos per ha) * T, kur:

- Patirtos sąnaudos yra faktiškai patirtos sąnaudos konkrečiai kultūrai 2023/2024 m. sezone.
- Dirbamos žemės plotas ha yra konkrečia kultūra apsėtas ir planuojamas nukulti plotas hektarais.



(Visos sumos yra tūkst. Eur, jeigu nenurodyta kitaip)

- Prognozuojamas derlingumas tonomis per hektarą yra planuojamas kultūros derlingumas, remiantis aktualiausia pasėlių informacija, atnaujinama pagal naujausius duomenis.
- Prognozuojama tonos kaina. Tikrosios vertės skaičiavimui naudotos sutartinės, ateities sandorių kainos, įvertinus pasirašytus kontraktus dėl 2023/2024 sezono derliaus pardavimo.
- Prognozuojamos sąnaudos per ha – faktiniai ekologinių kultūrų 2022/2023 sezono derliaus kaštai ir 2023/2024 sezonui planuojami konvencinių kultūrų kaštai, remiantis sąnaudomis tenkančiomis ekologinėms kultūroms bei įvertinus skirtumus dėl reikiamų trąšų, pesticidų ir darbų.
- T yra laiko, praėjusio nuo kultūros pasėjimo iki planuojamos derliaus nuėmimo datos, proporcija. 2024 m. birželio 30 d. datai proporcija buvo 76 proc. priklausomai nuo konkrečios kultūros.

Aukščiau pateikta formulė, naudojama pasėlių tikrosios vertės skaičiavimui bus naudojama ir ateinančiais ketvirčiais skaičiuojant žieminių ir vasarinių kultūrų tikrąją vertę iki derliaus nuėmimo dienos. Prielaidos, naudojamos pasėlių tikrosios vertės skaičiavimui bus peržiūrimos kiekvieną ketvirtį ir koreguojamos pagal naujausius turimus duomenis.

Vertinant pašarinių kultūrų derlių, svarbu atkreipti dėmesį, jog pašarinių kultūrų tikroji vertė derliaus nuėmimo metu yra nustatoma remiantis bendrosiomis pašarinių kultūrų derliaus sąnaudomis. Kitaip sakant, bendrosios pašarinių kultūrų derliaus sąnaudos yra naudojamos kaip matas pašarinių kultūrų derliaus tikrosios vertės skaičiavimui, nes šių kultūrų atveju nėra aktyvios prekybos rinkos ir nėra galimybių patikimai nustatyti pašarinių kultūrų tikrąją rinkos kainą. Dėl tokio vertinimo metodo pašarinių kultūrų tikrosios vertės pokyčio rezultatas yra lygus nuliui.

2024 m. pirmąjį pusmetį Grupė apskaitė 0,56 mln. Eur. pelną dėl biologinio turto vertės pasikeitimo (2023 m. pirmąjį pusmetį – 0,40 mln. Eur. nuostolį). Iš viso 2024 m. birželio 30 d. Grupė apskaitė 1,85 mln. Eur pelno dėl biologinio turto pripažinimo tikrąja verte. Svarbu pastebėti, jog 2023 m. gruodžio 31 d. Grupė jau pripažino 1,29 mln. Eur pelno dėl biologinio turto pripažinimo tikrąja verte. 2024 m. birželio 30 d. bendras Grupės derliaus rezultatas buvo didesnis 19 proc. lyginant su praėjusiais metais, o 2024 m. pirmo pusmečio bendrasis pelnas apskaitytas ataskaitiniame laikotarpyje buvo reikšmingai didesnis nei atitinkamu praėjusių metų laikotarpiu, kadangi šių metų pirmąjį pusmetį buvo mažiau neigiamai veikiančių prielaidų. Galutinį augalininkystės segmento rezultatą galėsime įvertinti III ketv., kada bus nuimtas beveik visas 2023/2024 m. derlius.

Derliaus rezultatai, mln. Eur	2024 m. 6 mėn.	2023 m. 6 mėn.	2022 m. 6 mėn.	Pokytis 2024/2023, %	Pokytis 2023/2022, %
Pelnas (nuostolis) dėl biologinio turto pripažinimo tikrąja verte apskaitytas praėjusiam laikotarpyje	1,29	1,97	2,33	-35%	-15%
Pelnas (nuostolis) dėl biologinio turto pripažinimo tikrąja verte apskaitytas ataskaitiniame laikotarpyje	0,56	(0,40)	7,29	n/a	n/a
Bendras pelnas (nuostolis) dėl biologinio turto pripažinimo tikrąja verte	1,85	1,56	9,62	+19%	-84%

Augalininkystės segmento pardavimų rezultatai

Bendros pardavimų pajamos sugeneruotos iš augalininkystės segmento 2024 m. pirmąjį pusmetį siekė 9,42 mln. Eur (2023 m. pirmą pusmetį – 13,74 mln. Eur.) Pardavimo pajamų sumažėjimą 2024 m. pirmą pusmetį lėmė mažesnis parduotos produkcijos kiekis ir žemesnės parduotos produkcijos kainos lyginant su 2023 m. tuo pačiu laikotarpiu.

Augalininkystės segmento rezultatai, mln. Eur	2024 m. 6 mėn.	2023 m. 6 mėn.	2022 m. 6 mėn.	Pokytis 2024/2023, %	Pokytis 2023/2022, %
Pardavimo pajamos	9,42	13,74	8,85	-31%	+55%
Pardavimo sąnaudos	(11,08)	(15,61)	(8,08)	-29%	+93%
Atsargų nurašymai	(0,55)	(0,05)	(0,76)	+988%	-93%
Vidinių sandorių rezultatas	(1,10)	(1,46)	(0,71)	-24%	+106%
Žemės ūkio produkcijos pardavimo rezultatas	(3,31)	(3,38)	(0,70)	-2%	+383%

Bendrosios parduotos žemės ūkio produkcijos sąnaudos per pirmus šešis 2024 m. mėnesius buvo 11,08 mln. Eur, 29 proc. mažesnės nei tuo pačiu laikotarpiu pernai. Parduotos produkcijos pajamos mažesnės nei sąnaudos dėl patirtų dobių sėklos džiovimo ir valymo sąnaudų bei dėl žemesnėmis nei pajamavimosi po derliaus nukūlimo kainomis parduoto derliaus. Vidiniai sandoriai tarp segmentų yra vykdomi fiksuota kainodara, o jų įtaka 2024 m. pirmame-antrame ketvirčiuose sudarė 1,10 mln. Eur nuostolio.



Subsidijos žemės ūkiui ir bendrasis pelnas augalininkystės segmente

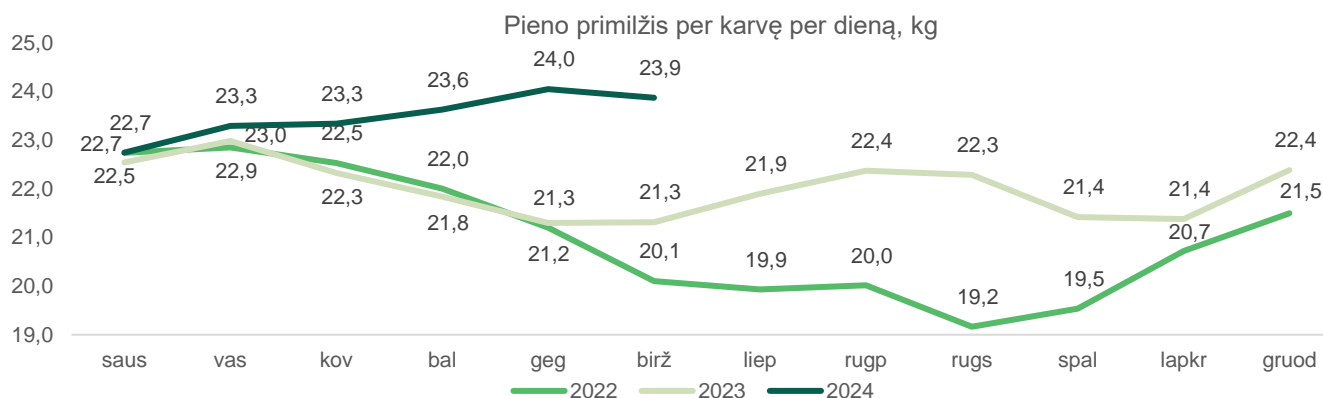
Bendra subsidijų žemės ūkiui, tenkančių augalininkystės segmentui, suma, sukaupta per 6 mėnesius 2024 m., sudaro 4,28 mln. Eur ir yra kiek mažesnė lyginant su 2023 m. atitinkamu laikotarpiu. Sukaupta subsidijų suma yra apskaičiuota pagal šiuo metu galiojančius ir pasiekiamus subsidijavimo programų reikalavimus. Bendrai Grupė per metus planuoja gauti panašią išmokų sumą kaip 2023 m. Matomas sumažėjimas lyginant pirmuosius 2024 m. bei 2023 m. pusmečius atsirado dėl dalinio perėjimo į konvenciją, kadangi 2023 m. pirmą pusmetį tai dar nebuvo numatyta.

Augalininkystės segmento bendrasis rezultatas, apimantis žemės ūkio produkcijos pardavimo rezultatą, biologinio turto tikrosios vertės pokyčius bei žemės ūkio subsidijas, 2024 m. išaugo palyginus su bendroju pelnu praėjusiais metais dėl išaugusio biologinio turto tikrosios vertės rezultato. Bendrasis pelnas 2024 m. pirmojo pusmečio pabaigai sudarė 1,52 mln. Eur. Tuo pačiu 2023 m. laikotarpiu bendrasis pelnas buvo 1,25 mln. Eur.

Augalininkystės segmento bendrasis pelnas, mln. Eur	2024 m. 6 mėn.	2023 m. 6 mėn.	2022 m. 6 mėn.	Pokytis 2024/2023, %	Pokytis 2023/2022, %
Pelnas (nuostolis), dėl biologinio turto pripažinimo tikrąja verte pripažintas ataskaitiniame laikotarpyje	0,56	(0,40)	7,29	n/a	n/a
Žemės ūkio produkcijos pardavimo rezultatas	(3,31)	(3,38)	(0,70)	-2%	+383%
Subsidijos	4,28	5,03	4,70	-15%	+7%
Bendrasis pelnas	1,52	1,25	11,29	+22%	-89%

2.3. Pienininkystės segmento apžvalga

Bendras primelžto pieno kiekis per 2024 m. pirmąjį pusmetį padidėjo 4 proc., palyginti su tuo pačiu laikotarpiu praeitais metais, nors ir melžiamų karvių bandos dydis nukrito nuo 3 478 (2023 m. pirmąjį pusmetį) iki 3 392 (2024 m. pirmąjį pusmetį). Tačiau tai atsvėrė vidutinis primilžis, kuris per šešis 2024 m. mėnesius išaugo 7 proc., lyginant su tuo pačiu laikotarpiu praeitais metais. Primilžio rodikliai buvo aukščiausi per paskutinius trejus metus.



Nors primelžto pieno kiekis išaugo 4 proc., pieno pardavimai padidėjo 11 proc., kadangi dalis 2023 m. kiekio buvo parduota 2024 m.

Per 2024 m. pirmąjį pusmetį 5 proc. išaugusios pieno supirkimo kainos, lyginant su tuo pačiu laikotarpiu 2023 m., taip pat turėjo įtakos segmento rezultatams. Pienininkystės pardavimų pajamos išaugo ir ataskaitiniame laikotarpiu buvo 8,33 mln. Eur, lyginant su 7,77 mln. Eur praėjusiais metais.

Segmento sąnaudos per 2024 m. 6 mėnesius buvo 7,27 mln. Eur, t.y. 0,75 mln. Eur mažesnės nei praėjusiais metais. Nepaisant išaugusio parduoto kiekio, pieno savikaina sumažėjo, o tai reiškia jog sumažėjo ir savikaina per toną. Lyginant 2024 m. bei 2023 m. pirmąjį pusmetį, sumažėjimas 16 proc. (nuo 460 Eur/t iki 385 Eur/t).

Biologinio turto (galvijų bandos) tikrosios vertės pokyčio nuostolis per 2024 m. sudarė 1,53 mln. Eur. Palyginimui, 2023 m. atitinkamu laikotarpiu patirtas nuostolis buvo 5% proc. mažesnis.

Per 2024 m. pirmąjį pusmetį segmento bendrasis pelnas siekė 0,86 mln. Eur, tuo tarpu 2023 m. atitinkamo laikotarpio rezultatas buvo 1 mln. Eur prastesnis.



	2024 m. 6 mėn.	2023 m. 6 mėn.	2022 m. 6 mėn.	Pokytis 2024/2023, %	Pokytis 2023/2022, %
Parduotas produkcijos kiekis, tonos	14 649	13 459	13 924	+9%	-3%
Pieno pardavimai, tonos	13 759	12 421	13 278	+11%	-6%
Pieno produktai, tonos	318	632	235	-50%	+169%
Galvijų pardavimai, tonos	572	406	411	+41%	-1%
Pienininkystės segmento pajamos, mln. Eur	8,33	7,77	8,14	+7%	-5%
Pieno pardavimai, mln. Eur	6,33	5,42	6,60	+17%	-18%
Pieno produktai, mln. Eur	1,02	1,76	0,81	-42%	+117%
Galvijų pardavimai, mln. Eur	0,98	0,59	0,73	+66%	-19%
Pienininkystės segmento sąnaudos, mln. Eur	(7,27)	(8,02)	(7,18)	-9%	+12%
Pieno sąnaudos, mln. Eur	(5,30)	(5,71)	(5,66)	-7%	+1%
Pieno produktai, mln. Eur	(0,99)	(1,72)	(0,79)	-43%	+118%
Galvijų sąnaudos, mln. Eur	(0,98)	(0,59)	(0,73)	+66%	-19%
Biologinio turto tikrosios vertės pasikeitimas, mln. Eur	(1,53)	(1,45)	(1,09)	+5%	+33%
Subsidijos, mln. Eur	1,33	1,56	1,43	-15%	+9%
Bendrasis pelnas, mln. EUR	0,86	(0,14)	(1,29)	n/a	n/a

2.4. Grybininkystės segmento apžvalga

Produkcijos kainos per pirmąjį 2024 m. pusmetį išaugo 8 proc., palyginus su 2023 m. pirmu pusmečiu. Augančių kainų įtaką rezultatui mažino parduotas mažesnis grybų kiekis ir padidėjusi savikaina. Bendrosios pardavimo sąnaudos per 2024 m. pirmąjį pusmetį išaugo 2 proc., palyginus su tuo pačiu laikotarpiu pernai, ir siekė 14,55 mln. Eur.

Per pirmąjį 2024 m. pusmetį grybininkystės segmento bendrasis pelnas siekė 0,94 mln. Eur, lyginant su 1,00 mln. Eur bendroju pelnu atitinkamu laikotarpiu praėjusiais metais. Rezultato sumažėjimui daugiausia įtakos turėjo mažesni antrinio produkto (komposto) pardavimai.

	2024 m. 6 mėn.	2023 m. 6 mėn.	2022 m. 6 mėn.	Pokytis 2024/2023, %	Pokytis 2023/2022, %
Parduotas kiekis, tonos	5 541	5 830	6 109	-5%	-5%
Vidutinė grybų pardavimo kaina, EUR/t	2 767	2 569	2 297	+8%	+12%
Grybų segmento pardavimo pajamos, mln. EUR	15,49	15,28	14,28	+1%	+7%
Grybų pardavimo pajamos, mln. EUR	15,33	14,98	14,03	+2%	+7%
Grybų komposto pardavimo pajamos, mln. EUR	0,16	0,30	0,25	-47%	+20%
Grybų segmento pardavimo sąnaudos, mln. EUR	(14,55)	(14,28)	(14,62)	+2%	-2%
Bendrasis pelnas, mln. EUR	0,94	1,00	(0,33)	-6%	n/a



2.5. Galutiniam vartojimui skirtų produktų pakuotėse (FMCG) segmento apžvalga

2024 m. pirmąjį pusmetį galutiniam vartojimui skirtų produktų segmento pardavimo pajamos buvo 1,42 mln. Eur, kai tuo pačiu laikotarpiu 2023 m., eliminavus KB Grybai LT, parduotos 2023 m. viduryje, veiklos rodiklius, buvo 0,49 mln. Eur.

Per 2024 m. pirmus šešis mėnesius bendrasis segmento pelnas sudarė 0,12 mln. Eur, lyginant su tuo pačiu laikotarpiu 2023 m. patirtu 0,29 mln. Eur nuostoliu.

Segmento rezultatai gerėja kiekvieną ketvirtį. Augantis veiklos rezultatas pasiektas dėl 2023 m. antrąjį ketvirtį naujos pieno produktų linijos įvedimo į rinką.

FMCG segmento rezultatai, mln. Eur	2024 m. 6 mėn.	2023 m. 6 mėn.*	2022 m. 6 mėn.	Pokytis 2024/2023, %	Pokytis 2023/2022, %
Pajamos	1,42	0,49	2,72	+190%	-82%
Sąnaudos	(1,30)	(0,78)	(2,53)	+67%	-69%
Bendrasis pelnas	0,12	(0,29)	0,19	n/a	n/a

*Segmento rezultatai apima tęsiamą veiklą (neįskaitant Grybai LT)

2024 m. pajamų struktūra iš galutiniam vartojimui skirtos produkcijos pardavimo pagal produkto tipą pateikta žemiau esančiame grafike.

Pajamų struktūra iš galutiniam vartojimui skirtos produkcijos pardavimo, proc.



2.6. Pardavimo ir administracinės sąnaudos

Grupės pardavimo ir administracinės sąnaudos pirmą 2024 m. pusmetį siekė 5,53 mln. Eur, lyginant su 6,56 mln. Eur tuo pačiu laikotarpiu pernai (Grybai LT sąnaudos yra eliminuotos iš palyginamojo periodo sąnaudų). 2024 m. pirmą pusmetį buvo patirtos mažesnės rinkodaros bei darbo užmokesčio sąnaudos lyginant su 2023 m. atitinkamu laikotarpiu. Grupė peržiūri ir kitas sąnaudų dedamąsias.


2.7. Investicijos

Bendros investicijos (nauji įsigijimai) į ilgalaikį turtą 2024 m. per pirmą pusmetį sudarė 2,55 mln. Eur (2023 m. – 4,33 mln. Eur). Investicijų (naujų įsigijimų) į ilgalaikį turtą detalizacija pateikiama žemiau esančioje lentelėje.

Investicijos (nauji įsigijimai) į ilgalaikį turtą, tūkst. Eur

	Žemė	Pastatai ir statiniai	Mašinos ir įrenginiai	Transporto priemonės ir kitas turtas	Nebaigta statyba	Nematerialus turtas	Iš viso
2024 m. I pusmetis	60	105	478	330	1 031	544	2 548
2023 m. I pusmetis	35	351	979	595	1 982	391	4 333

Pirmą 2024 m. pusmetį Grupė ir toliau skyrė savo dėmesį strategijoje numatytiems technologiniams projektams, koncentruodamasi į jų vystymą ir plėtros galimybių paiešką. Grupėi priklausančios bendrovės AUGA Tech, UAB sukurtas biometanu ir elektra varomas traktorius „AUGA M1“ konstrukcija buvo patentuota Jungtinėse Amerikos Valstijose, Eurazijos patentų konvencijos valstybėse, Australijoje. Gauti ir laukiami technologijos patentai veda link spartesnių technologijos komercializacijos galimybių.



2.8. Rizikų valdymas

Rizikų valdymo gairės buvo patvirtintos Bendrovės audito komiteto ir valdybos 2021 m. Kiekvienais metais Grupė atlieka pagrindinių rizikų vertinimą bei sudaro rizikų vertinimo žemėlapi, atsižvelgiant tiek į rizikų tikimybę, tiek į jų reikšmingumą. 2023 m. identifikuotos pagrindinės Grupės rizikos yra šios::

Klimato sąlygos. Klimato sąlygos yra vienas svarbiausių rizikos veiksnių žemės ūkio veikloje. Prastos arba nepalankios meteorologinės sąlygos turi reikšmingą įtaką produktyvumui ir gali neigiamai paveikti žemės ūkio produktų derlių, pakenkti pašarų ruošimui, sunaikinti pasėlius ar sukelti kitokią žalą. Bet kokia žala dėl nepalankių klimato sąlygų gali neigiamai paveikti Grupės finansinę padėtį, veiklą ir rezultatus.

Kintančios ekologiškų produktų kainos. Sertifikuoti ekologiški produktai įprastai būna brangesni nei konvenciniai jų analogai dėl tokių priežasčių kaip ribota ekologiškų produktų pasiūla, mažesni kiekiai bei reguliaciniai apribojimai. Nepaisant to, istoriškai, priemoka už ekologiją kompensuodavo alternatyviąsias sąnaudas, susidarancias iš didesnių gamybos sąnaudų, mažesnio operacijų efektyvumo ir didesnio darbo įnašo. Mažėjant priemokai už ekologiją, kyla rizika Grupės finansiniams rezultatams.

Finansavimo rizika. Ekologinis ir, ypač, regeneracinis ūkininkavimas reikalauja daug apyvartinio kapitalo. Reikšmingas Grupės skolinto kapitalo lygis gali turėti esminių pasekmių, tokių kaip:

- gali būti apribotos Grupės galimybės gauti papildomą finansavimą apyvartiniam kapitalui, investicijoms, įsigijimams, skolos aptarnavimui ar kitiems tikslams;
- Grupės lankstumas prisitaikyti prie kintančių rinkos sąlygų gali būti ribotas;
- nors kredito sutartyse numatyti tam tikri apribojimai, susiję su verslo ir finansiniais klausimais, yra būdingi tokiems finansavimo sandoriams, jie vis tiek gali apriboti Grupės galimybes skolintis daugiau lėšų, įkeisti turtą ir (arba) dalyvauti kitų rūšių susijungimuose ar sandoriuose, kas tam tikru mastu gali apriboti aktyvios plėtos galimybes ir ateityje galimai sumažinti konkurencinį pranašumą;
- galimi ribojimai dėl turimų finansinių įsipareigojimų grąžinimo terminų pratęsimo.

Likvidumo rizika. Kadangi Grupės veiklos modelis reikalauja didelio apyvartinio kapitalo, o augalininkystės segmento gamybos ciklas yra ilgas ir augalininkystės produkcijos pardavimų apimtys svyruoja metų eigoje, tai apriboja galimybes vykdyti apsidraudimo sandorius, tad Grupė susiduria su reikšmingais apyvartinio kapitalo poreikio svyravimais.

ES subsidijų pokyčiai. Grupė gauna reikšmingas ES subsidijas, svarbias veiklos tęstinumo užtikrinimui. Jeigu dėl kokios nors priežasties šių subsidijų teikimas būtų nutrauktas arba sumažintas, tai galėtų turėti didelę įtaką daugeliui Grupės veiklos sričių, įskaitant sumažėjusius pagrindinės veiklos pinigų srautus ir pelningumą, sumažėjusią žemės ir investicinio turto vertę bei nekilnojamojo turto, įrangos ar įrengimų vertės sumažėjimą. Reikšmingi ES subsidijų programų pokyčiai taip pat galėtų kelti grėsmę ilgalaikiam Grupės veiklos tęstinumui.

Žmogiškųjų išteklių trūkumas. Lauko darbams atlikti yra samdomi darbininkai, kurių paklausa yra ypač didelė kaimo vietovėse. Šios demografinės grupės darbo jėga mažėja dėl to, nes kaimo vietovių gyventojų populiacija yra mažėjanti ir senstanti, kas yra plačiai paplitusi ir ilgalaikė rizika, aktuali visoms veikloms kaimo vietovėse. Be to, pagal Oficialaus Statistikos Portalo duomenis, 2024 m. birželio 30 d. užimtumo lygis Lietuvoje siekė 59,4%. Atsižvelgiant į tai, Grupė pripažįsta, jog darbuotojų trūkumo optimaliai įgyvendinti visus lauko darbus rizika yra reali, ir gali sukelti operacinius sunkumus, kliudyti pasiekti gamybos tikslus, išlaikyti kokybės standartus arba pasinaudoti rinkos galimybėmis.

Nauja biometano veiklos sritis. Biometano veikla, t.y. atsinaujinančių dujų gamyba, užtikrinanti švarios energijos šaltinį ir adresuojanti vieną iš didžiausių ŠESD šaltinių žemės ūkyje, yra esminis žingsnis siekiant turėti papildomą ilgalaikį pajamų šaltinį bei įgyvendinti Grupės strateginius tikslus. Sėkminga biometano veikla leistų užtikrinti visišką cikliškumą tarp verslo segmentų bei veiklų, tuo tarpu projekto įgyvendinimo atidėjimas, turint omenyje veiklos sudėtingumą ir kompleksiskumą, neapibrėžtą reguliacinę aplinką ir nedidelę dabartinę paklausą namų rinkoje, gali iššaukti nenumatytų sąnaudų.

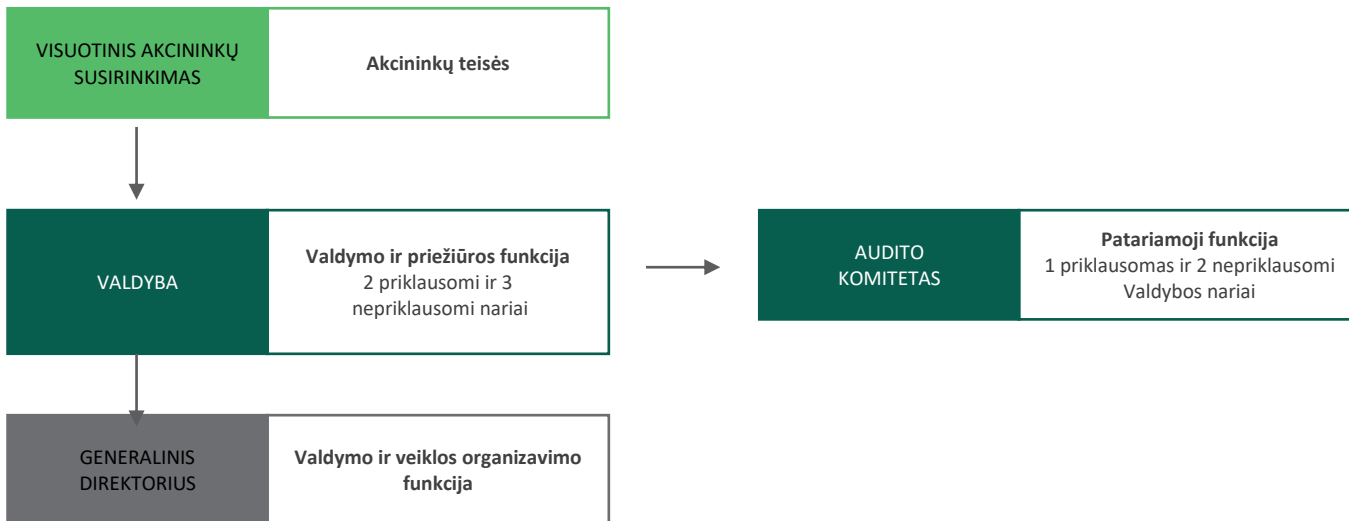
Reinvesticijos į esamą įrangą. Ilgą laiką vykdoma žemės ūkio veikla reikalauja reguliarių reinvesticijų, siekiant išlaikyti optimalų efektyvumo standartą. Atsižvelgiant į ilgalaikius Grupės tikslus ir požiūrį į tvarumą, buvo pasirinkta neinvestuoti į neatsinaujinančius energijos šaltinius, nebent tai būtų būtina siekiant išlaikyti priimtina žemės ūkio veiklos lygį. Turint omenyje, kad procesas nuo tvarios technologijos vystymo vidiniais resursais iki masinės gamybos, užtikrinant vidinių ir išorinių ūkininkų poreikius, užima daug laiko, nepakankamų reinvesticijų į esamą įrangą rizika vis labiau auga.

Technologijų atvedimas į rinką. Tvarių žemės ūkio technologijų (tokių kaip hibridiniai biometanu ir elektra varomi traktoriai bei pašarų apdorojimas), kurių nauda būtų juntama visos bendruomenės mastu dėl žemės ūkio taršos mažinimo, plėtra klimato technologijų srityje yra sudėtinga dėl fragmentuotos pramonės atstovų pozicijos ir žalią finansavimo trūkumo. Nors Grupė pripažįsta ir ruošiasi spręsti galimas įėjimo į rinką kliūtis, tokias kaip prisitaikymas prie rinkos dinamikos arba specifinių tvarių technologijų komercializavimo apibrėžimo trūkumas reglamentuose, atsižvelgiant į Grupės įgyvendinamų technologinių projektų mastą ir įvairovę, įsitvirtinti tvarių technologijų rinkoje kaip naujiems dalyviams gali prireikti daugiau laiko nei tikėtasi.



3. Bendrovės valdymas ir darbuotojai

3.1. Valdymo modelis



Visuotinis akcininkų susirinkimas yra aukščiausias Bendrovės organas.

Valdybos narius renka visuotinis akcininkų susirinkimas Lietuvos Respublikos akcinių bendrovių įstatyme nustatyta tvarka. Valdybos pirmininką dvejiems metams renka Valdyba iš savo narių.

Bendrovėje nėra patvirtinta įvairovės politika, kuri būtų taikoma renkant Bendrovės vadovą ar Valdybos narius, tačiau Bendrovėje yra Žmogaus teisių, nediskriminavimo, vaikų ir priverstinio darbo politika, kurioje nurodomi principai yra taikomi ir renkant Bendrovės vadovą ar Valdybos narius. Bendrovės Valdyba yra išrinkta atsižvelgiant į turimas kompetencijas, kurios būtų pritaikomos įgyvendinant Grupės strategiją, atlieptų Grupei svarbias sritis, kaip, pavyzdžiui, tvarumo įgyvendinimas, ryšiai su investuotojais, produktų plėtra ir panašiai. Taip pat vieną nepriklausomą Valdybos narį deleguoja antras pagal dydį akcininkas – Europos rekonstrukcijos ir plėtros bankas. Tokios praktikos bus laikomasi renkant ir naujos sudėties Valdybą ateityje.

Įgyvendinant gerąją įmonių valdymo praktiką, Bendrovės įstatuose Valdybai buvo suteiktos tokios esminės funkcijos ir atsakomybės:

- svarstyti ir tvirtinti Grupės veiklos strategiją;
- svarstyti ir tvirtinti Grupės metinį biudžetą ir verslo planą;
- svarstyti ir tvirtinti Grupės veikloje priimtinos rizikos lygį ir rizikos valdymo politiką;
- svarstyti ir tvirtinti metinius finansinius ir nefinansinius tikslus Bendrovės generaliniam direktoriui;
- prižiūrėti ir vadovauti užtikrinant, jog Grupėje būtų laikomasi gerosios įmonių valdysenos praktikos.

Valdyba taip pat skiria ir atleidžia Bendrovės generalinį direktorių bei atlieka jo priežiūros funkciją, kuris yra atsakingas už Grupės valdymo ir veiklos organizavimą. Valdyba tvirtina „AUGA group“ Tvaraus verslo ataskaitą, teikia pastabas ir įžvalgas jos rengimo procese.

Audito komiteto narius renka Bendrovės Valdyba iš savo narių, paprasta balsų dauguma dviejų metų kadencijai, kuri sutampa su Komiteto narių kaip Valdybos narių kadencija. Valdyba, atsižvelgdama į Bendrovės veiklos sudėtingumą, rizikos lygį, gali nuspręsti padidinti Komiteto narių skaičių ir (arba) pakeisti jo sudėtį. Komiteto nariai turi būti nepriekaištingos reputacijos, tinkamos kvalifikacijos ir patirties, kolegialiai turintys žinių finansų, buhalterinės apskaitos ar finansinių ataskaitų audito srityje ir sektoriuje, kuriame veikia Bendrovė.

Audito komitetas veikia vadovaudamasis principais, išdėstytais Bendrovės audito komiteto nuostatuose. Audito komitetas yra patariamasis Valdybos organas. Pagrindinės audito komiteto funkcijos apima:

- vykdyti Bendrovės finansinių ataskaitų rengimo proceso stebėseną;
- vykdyti Bendrovės audito stebėseną;
- analizuoti vidaus audito ir rizikos valdymo sistemų efektyvumą;
- patvirtinti reikalavimus išorės auditoriams bei įvertinti jų kvalifikaciją ir patirtį.

Generalinis direktorius užtikrina kasdieninę Bendrovės veiklą ir atstovauja Bendrovei santykiuose su trečiaisiais asmenimis. Bendrovės įstatuose numatyta, kad generalinis direktorius gali priimti sprendimus dėl sandorių, kurių vertė neviršija 1/20 Bendrovės įstatinio kapitalo, sandoriams, kurių vertė viršija šią sumą, yra reikalingas Valdybos sprendimas.



Bendrovės įstatai yra dokumentas, kuriuo Bendrovė vadovaujasi savo veikloje. Įregistruotų Bendrovės įstatų originalas yra saugomas Bendrovėje. Bendrovės įstatai yra keičiami Lietuvos Respublikos įstatymuose ir Bendrovės įstatuose numatyta tvarka. Sprendimą pakeisti Bendrovės įstatus priima visuotinis akcininkų susirinkimas kvalifikuota 2/3 susirinkime dalyvaujančių akcininkų akcijų suteikiamų balsų dauguma, išskyrus Lietuvos Respublikos akcinių bendrovių įstatyme nurodytas išimtis.

3.2. Bendrovės įstatinio kapitalo struktūra ir akcininkai

2024 m. birželio 30 d. AUGA group, AB įstatinis kapitalas buvo 67,20 mln. Eur (67,20 mln. Eur 2023 m. gruodžio 31 d.). Bendrovės įstatinį kapitalą sudaro 231 735 132 paprastosios vardinės akcijos (231 735 132 paprastosios vardinės akcijos 2023 m. gruodžio 31 d.). Kiekvienos išleistos akcijos nominali vertė yra 0,29 Eur, visos akcijos yra visiškai apmokėtos.

Bendras akcininkų skaičius 2024 m. birželio 30 d. buvo 3 405 (2023 m. gruodžio 31 d. buvo 3 442).

Akcininkai turėję daugiau nei 5 proc. visų įmonės akcijų:

Įmonės pavadinimas / Asmens vardas, pavardė	2024 m. birželio 30 d.		2023 m. gruodžio 31 d.	
	Akcijų skaičius	Valdomų akcijų dalis, proc.	Akcijų skaičius	Valdomų akcijų dalis, proc.
UAB Baltic Champs Group (įmonės kodas: 145798333; adresas: Poviliškių k., Šiaulių raj., Lietuva)	126 686 760	54,67	126 686 760	54,67
Europos rekonstrukcijos ir plėtros bankas (įmonės kodas: EBRDGB2LXXXX; adresas: One Exchange Square, London EC2A 2JN, Jungtinė Karalystė)	19 810 636	8,55	19 810 636	8,55
Žilvinas Marcinkevičius	15 919 138	6,87	15 919 138	6,87
Kiti smulkūs akcininkai	69 318 598	29,91	69 318 598	29,91
Iš viso	231 735 132	100,00	231 735 132	100,00

Nei vienas akcininkas neturi specialių balsavimo teisių.

2024 m. birželio 30 d. tokia dalis akcijų buvo valdoma Grupės vadovybės ir valdybos narių:

Vardas, pavardė	Pareigos	Bendrovėje turimų akcijų skaičius, vnt.	Bendrovėje turimų akcijų dalis, proc.
Elina Chodzkaitė-Barauskienė	Generalinė direktorė	25 000	0,0108%
Kristina Daudoravičienė	Valdybos narė	25 476	0,0110%
Kęstutis Juščius*	Valdybos pirmininkas	1 392	0,0006%

* Kęstutis Juščius, valdybos pirmininkas, yra pagrindinis savininkas Baltic Champs Group, UAB, kuri kontroliuoja 54,67 % Bendrovės akcijų.

Informacija apie savas akcijas

Bendrovė neįsigijo ir neturi įsigijusi savų akcijų.

Akcijų perleidimo apribojimai

Teisės aktai ir Bendrovės įstatai nenumato akcijų perleidimo apribojimų.

Atskiri akcijų perleidimo apribojimų atvejai gali būti nustatyti tik akcininkų ir tik iš anksto sutartais atvejais.

Informacija apie reikšmingus susitarimus, kuriems įtakos turėtų akcininkų struktūros pasikeitimas

Grupės įmonių, įskaitant Bendrovę, banko paskolų, finansinės nuomos ir obligacijų pasirašymo sutartyse yra numatyti apribojimai dėl kontroliuojančio akcininko pasikeitimo, kurie yra standartinė tokių susitarimų praktika. Bendrovė arba Grupė nėra sudariusi jokių kitų reikšmingų sutarčių, kurių galiojimui, pakeitimui ar nutraukimui turėtų įtakos akcininkų struktūros pasikeitimai.

Akcininkų tarpusavio susitarimai

Bendrovei 2024 m. birželio 30 d. duomenimis nėra žinoma/Bendrovė nebuvo informuota apie jokių akcininkų susitarimus.

Bendrovė, jos pagrindinis akcininkas Baltic Champs Group, UAB, Kęstutis Juščius ir Europos rekonstrukcijos ir plėtros bankas (ERP) 2018 m. liepos 19 d. sudarė susitarimą, kurio pagrindu Baltic Champs Group, UAB įsipareigojo balsuoti už Europos rekonstrukcijos ir plėtros banko iškelto kandidatą į Valdybos narius, tol kol Europos rekonstrukcijos ir plėtros bankas valdys ne mažiau nei 3% Bendrovės akcijų. Bendrovė taip pat įsipareigojo laikytis tam tikrų pateiktų aplinkosaugos, socialinės atitikties, įmonių valdymo rekomendacijų ir reikalavimų. Atsižvelgiant į tai šis susitarimas savo prigimtimi negali būti laikomas akcininkų sutartimi.



3.3. Valdyba ir jos komitetai

Bendrovės įstatai nustato, kad ne mažiau nei 1/3 Valdybos narių turi būti nepriklausomi. 2019 m. visuotinis akcininkų susirinkimas patvirtino Bendrovės Valdybos narių nepriklausomumo kriterijus, kurie atitinka nepriklausomumo kriterijus įtvirtintus Lietuvos Respublikos akcinių bendrovių įstatyme, užtikrinant, kad nepriklausomas Valdybos narys turi būti nesusijęs su Bendrove ir (arba) Bendrovę kontroliuojančiu akcininku. Galių atskrymas yra aiškiai apibrėžtas „AUGA group“ valdymo modelyje, todėl Bendrovės generalinis direktorius, pagal Bendrovėje galiojančią tvarką, negali būti Valdybos narys ir yra tiesiogiai pavaldus šiam valdymo organui.

Remiantis teisės aktais ir įsivertinimu atliktu 2023 m. lapkričio mėn. Valdybos posėdyje:

- 3 Valdybos nariai (60%) Peter Bryde, Andrej Cyba ir Justina Klyvienė yra laikomi nepriklausomais Valdybos nariais
- 2 Valdybos nariai (40%) yra laikomi priklausomais Valdybos nariais: i) Kristina Daudoravičienė yra laikoma priklausomu Valdybos nariu, kadangi yra kontroliuojančio Bendrovę akcininko Baltic Champs Group, UAB direktorė bei valdybos narė ir Bendrovės tiesiogiai valdomos įmonės Baltic Champs, UAB finansų direktorė; ii) Kęstutis Juščius yra laikomas priklausomu Valdybos nariu, kadangi yra vienintelis kontroliuojančio Bendrovę akcininko Baltic Champs Group, UAB savininkas bei Valdybos pirmininkas, taip pat Kęstutis Juščius yra Bendrovės tiesiogiai valdomos įmonės AUGA Community, UAB ir Bendrovės netiesiogiai valdomos įmonės AUGA Tech, UAB direktorius.

Duomenys apie **Bendrovės valdybos** narius 2024 m. birželio 30 d.:

Vardas, pavardė	Pareigos	Statusas	Paskyrimo data
Peter Bryde	Narys	Nepriklausomas	2023 11 07
Andrej Cyba	Narys	Nepriklausomas	2023 11 07
Kristina Daudoravičienė	Narys	Priklausomas	2023 11 07
Kęstutis Juščius	Pirmininkas	Priklausomas	2023 11 07
Justina Klyvienė	Narys	Nepriklausomas	2023 11 07

Dabartinės Valdybos kadencija truks iki eilinio visuotinio akcininkų susirinkimo, kuris įvyks 2025 m.

Valdybos nariai

Andrej Cyba

Įsilavinimas, kvalifikacija: Vilniaus universitetas, Verslo administravimo ir vadybos bakalauras.

Užimamos pareigos: AUGA group, AB (teisinė forma: akcinė bendrovė, kodas: 126264360, buveinės adresas: Konstitucijos pr. 21C, Vilnius, Lietuva) valdybos narys (2019 m. – dabar).

Kita: AB „Vilkyškių pieninė“ (teisinė forma: akcinė bendrovė, kodas 277160980, buveinės adresas: Prano Lukošaičio g. 14, Vilkyškiai, Pagėgių r. sav., Lietuva) valdybos narys (2008 m. – dabar); UAB „Piola“ (teisinė forma: uždaroji akcinė bendrovė, kodas 120974916, buveinės adresas: Mindaugo g. 16-52, Vilnius, Lietuva) generalinis direktorius (2009 m. – dabar); UAB „PEF GP1“ (teisinė forma: uždaroji akcinė bendrovė, kodas 302582709, buveinės adresas: Maironio g. 11, Vilnius, Lietuva) generalinis direktorius (2012 m. – dabar); UAB „PEF GP2“ (teisinė forma: uždaroji akcinė bendrovė, kodas 302582716, buveinės adresas: Maironio g. 11, Vilnius, Lietuva) generalinis direktorius (2012 m. – dabar); UAB FMĮ „INVL Finasta“ (teisinė forma: uždaroji akcinė bendrovė, kodas 304049332, buveinės adresas: Gynėjų g. 14, Vilnius, Lietuva) valdybos pirmininkas (2016 m. – dabar); UAB „INVL Asset Management“ (teisinė forma: uždaroji akcinė bendrovė, kodas 126263073, buveinės adresas: Gynėjų g. 14, Vilnius, Lietuva) valdybos patarėjas (2016 m. - dabar); IPAS „INVL Asset Management“ (teisinė forma: uždaroji akcinė bendrovė, kodas 40003605043, buveinės adresas: Smilšu 7-1, Ryga, Latvija) stebėtojų tarybos pirmininkas (2016 m. – dabar); AS „INVL ATKLĀTAIS PENSIJU FONDS“ (teisinė forma: akcinė bendrovė, kodas 40003377918, buveinės adresas: Smilšu 7-1, Ryga, Latvija) stebėtojų tarybos pirmininkas (2016 m. – dabar); Uždaroji akcinė bendrovė „VOKĒ-III“ (teisinė forma: uždaroji akcinė bendrovė, kodas 120959622, buveinės adresas Piliakalnio g. 70, Nemenčinė, Lietuva) valdybos pirmininkas (2020 – dabar), generalinis direktorius (2023 – dabar); SIA „Baltic Dairy Board“ (teisinė forma: uždaroji akcinė bendrovė, kodas 43603036823, buveinės adresas Stacijas 1, Bauska, Latvija) valdybos narys (2021 – dabar); UAB „Ymmalu“ (teisinė forma: uždaroji akcinė bendrovė, kodas 305765142, buveinės adresas Šaltinių g. 24-10) generalinis direktorius (2021 – dabar); UAB „LAMA Capital“ (teisinė forma: uždaroji akcinė bendrovė, kodas 306178639, buveinės adresas: Šaltinių g. 24-10, Vilnius, Lietuva) generalinis direktorius (2022 m. – dabar); UAB „V3 Installation Solutions“ (teisinė forma: uždaroji akcinė bendrovė, kodas 124100519, buveinės adresas: Pašilaičių g. 14-74, Vilnius, Lietuva) generalinis direktorius (2023 m. – dabar).

Peter Bryde

Įsilavinimas, kvalifikacija: Kopenhagos Verslo mokykla, Verslo administravimo bakalauro laipsnis; Kopenhagos verslo mokykla, finansų ir apskaitos magistro laipsnis; Harvardo Universitetas, Žemės ūkio verslo seminaras.

Užimamos pareigos: AUGA group, AB (teisinė forma: akcinė bendrovė, kodas: 126264360, buveinės adresas: Konstitucijos pr. 21C, Vilnius, Lietuva) valdybos narys (2023 m. – dabar).



Kristina Daudoravičienė

Išsilavinimas, kvalifikacija: Vilniaus universitetas, Ekonomikos magistras.

Užimamos pareigos: AUGA group, AB (teisinė forma: akcinė bendrovė, kodas: 126264360, buveinės adresas: Konstitucijos pr. 21C, Vilnius, Lietuva) valdybos narė (2023 m. – dabar).

Kita: Baltic Champs Group, UAB (teisinė forma: uždaroji akcinė bendrovė, kodas 145798333, buveinės adresas: Poviliškių k. Šiaulių r. sav., Lietuva) direktorė, valdybos narė (2013 m. – dabar); Baltic Champs, UAB (teisinė forma: uždaroji akcinė bendrovė, kodas 302942064, buveinės adresas: Poviliškių k. 15, Šiaulių r. sav., Lietuva) finansų direktorė (2013 m. – dabar); TECHNOLOGY INVEST, UAB (teisinė forma: uždaroji akcinė bendrovė, kodas 304539998, buveinės adresas: Kalvarijų g. 143-304, Vilnius, Lietuva) generalinė direktorė (2017 m. – dabar).

Kęstutis Juščius (pirmininkas)

Išsilavinimas, kvalifikacija: Vilniaus universitetas, Verslo administravimo bakalauro laipsnis.

Užimamos pareigos: AUGA group, AB (teisinė forma: akcinė bendrovė, kodas: 126264360, buveinės adresas: Konstitucijos pr. 21C, Vilnius, Lietuva) valdybos pirmininkas (2023 m. – dabar).

Kita: Baltic Champs Group, UAB (teisinė forma: uždaroji akcinė bendrovė, kodas 145798333, buveinės adresas: Poviliškių k. Šiaulių r. sav., Lietuva) valdybos pirmininkas (2014 m. – dabar), Lietuvos grybų augintojų ir perdirbėjų asociacijos (teisinė forma: asociacija, kodas 124135819, buveinės adresas: Zibalų g. 37, Širvintos, Lietuva) prezidentas (2013 m. – dabar), AUGA Community, UAB (teisinė forma: uždaroji akcinė bendrovė, kodas 302820797, buveinės adresas: Konstitucijos pr. 21C, Vilnius, Lietuva) generalinis direktorius (2022 m. – dabar), AUGA Tech, UAB (teisinė forma: uždaroji akcinė bendrovė, kodas 302820808, buveinės adresas: Konstitucijos pr. 21C, Vilnius, Lietuva) generalinis direktorius (2023 m. – dabar).

Justina Klyvienė

Išsilavinimas, kvalifikacija: Vilniaus universiteto Tarptautinių santykių ir politikos mokslų institutas, Europos viešasis administravimas, bakalauro ir magistro laipsniai; BI Norvegijos verslo mokykla, Vadovų magistrantūros studijos, magistro laipsnis.

Užimamos pareigos: AUGA group, AB (teisinė forma: akcinė bendrovė, kodas: 126264360, buveinės adresas: Konstitucijos pr. 21C, Vilnius, Lietuva) valdybos narė (2023 m. – dabar).

Kita: VšĮ Alter State (teisinė forma: viešoji įstaiga, kodas 305619931, buveinės adresas: Laisvės pr. 71-14, Vilnius, Lietuva) plėtros vadovė (2019 m. – dabar); Viešoji įstaiga Inovacijų agentūra (teisinė forma: viešoji įstaiga, kodas 125447177, buveinės adresas: Juozo Balčikonio g. 3, Vilnius, Lietuva) valdybos narė (2022 m. – dabar); UAB "ORP" (teisinė forma: uždaroji akcinė bendrovė, kodas 122087425, buveinės adresas: Padvarės g. 69, Vilnius, Lietuva) vadovė (2023 m. – dabar).

Per pirmąjį 2024 m. pusmetį įvyko 6 valdybos posėdžiai. Visuose valdybos posėdžiuose dalyvavo visi 5 valdybos nariai.

Audito komiteto nariai

Informacija apie Audito komiteto narius 2024 m. birželio 30 d.:

Vardas, Pavardė	Pareigos	Statusas
Peter Bryde	Narys	Nepriklausomas
Andrej Cyba	Pirmininkas	Nepriklausomas
Kristina Daudoravičienė	Narys	Nepriklausomas

Per pirmąjį 2024 m. pusmetį įvyko 4 Audito komiteto posėdžiai. Visuose audito komiteto posėdžiuose dalyvavo visi Audito komiteto nariai.


Pagrindiniai vadovai

Elina Chodzkaitė-Barauskienė, generalinė direktorė

Išsilavinimas, kvalifikacija: Londono universiteto koledžas, Politikos ir Rytų Europos studijų Bakalauras; Vienos Diplomatinės akademijos, Pažangiųjų Tarptautinių Studijų Magistras.

Užimamos pareigos: AUGA group, AB (teisinė forma: akcinė bendrovė, kodas: 126264360, buveinės adresas: Konstitucijos pr. 21C, Vilnius, Lietuva) generalinė direktorė (2023 m. – dabar).

Kita: MB Digital Alchemy (teisinė forma: Mažoji bendrija, kodas 305532412, buveinės adresas: S. Stanevičiaus g. 42A, Vilnius, Lietuva) generalinė direktorė (2022 m. – dabar).



Kristupas Baranauskas, finansų direktorius

Išsilavinimas, kvalifikacija: Vilniaus Universitetas, Apskaitos bei Audito Magistro laipsnis.

Užimamos pareigos: AUGA group, AB (teisinė forma: akcinė bendrovė, kodas: 126264360, buveinės adresas: Konstitucijos pr. 21C, Vilnius, Lietuva) finansų direktorius (2024 m. – dabar).

3.4. Bendrovės valdymo organų atlyginimas ir išmokos

Bendrovės valdymo organus sudaro valdybos nariai ir generalinis direktorius (6 asmenys).

Valdybos nariams už valdybos nario funkcijų atlikimą yra mokamas toks atlygis:

- 2 280 EUR (prieš mokesčius) valdybos nariams ir 3 000 EUR (prieš mokesčius) valdybos pirmininkui mėnesinis atlygis, kuris mokamas neatsižvelgiant į per metus įvykusių valdybos posėdžių skaičių;
- Užsienyje gyvenantiems Valdybos nariams - kelionės ir apgyvendinimo išlaidų kompensacija už valdybos posėdį, neviršijant 500 EUR + PVM (Lietuvos tarifas) už vieną valdybos posėdį, kuriame jis dalyvavo; jei valdybos narys posėdyje dalyvauja komunikacijos / IT priemonėmis (fiziškai nekeliauja į Lietuvą), už tokį dalyvavimą kelionės išlaidų kompensacija nemokama.

Bendrovės generalinio direktoriaus atlyginimas apima oficialų mėnesinį darbo užmokesį ir papildomas išmokas, skiriamas neatsižvelgiant į veiklos rezultatus, kurios suteikiamas visiems darbuotojams, atitinkantiems nustatytus kriterijus pagal Grupėje galiojančias tvarkas (pvz., papildomas sveikatos draudimas). Be oficialaus mėnesio darbo užmokesčio ar atlyginimo, gaunamo kita forma, generalinis direktorius gali būti įtrauktas į darbuotojų akcijų opcionų programą.

Bendrovės valdybai ir generaliniam direktoriui mokamas atlyginimas atitinka Bendrovės atlygio politiką, kuri patvirtinta visuotinio akcininkų susirinkimo ir yra viešai prieinama Bendrovės internetinėje svetainėje (<https://auga.lt/investuotojams/valdymas-valdyba-valdyba-tabs/politikos-2/#tabs>).

Bendrovė ir jos valdymo organų nariai neturi sudarę jokių susitarimų, kuriuose būtų nustatytas atlygis atsistatydinimo, atleidimo ar akcininkų pasikeitimo atveju.

Žemiau esančioje lentelėje pateikti priskaičiuotų atlyginimų ir kitų išmokų Bendrovės valdymo organams duomenys.

Bendrovės valdybos ir generalinio direktoriaus atlygis ir išmokos 2024 m. birželio 30 d., Eur	Atlyginimai	Premijos	Iš viso
Vidutiniškai 1 asmeniui	20 907	-	20 907
Bendra suma visiems valdybos nariams ir generaliniam direktoriui (6 asmenys 2024 01 01 – 2024 06 30)	125 439	-	125 439

3.5. Personalas

2024 m. birželio 30 d. Grupėje dirbo 1 191 darbuotojai (2023 m. gruodžio 31 d. – 1 191 darbuotojai).

3.6. Akcijų opcionų programa

2019 m. balandžio 30 d. visuotinio akcininkų susirinkimo metu buvo patvirtinta darbuotojams skirtų akcijų opcionų programa. Darbuotojų opcionų programa suteikia ilgalaikę naudą darbuotojams, didina jų motyvaciją.

Pagal planą dalyviams suteikiami opcionai nemokamai įsigyti bendrovės akcijų, kurios suteikiamos tik tuo atveju, jei darbuotojas įvykdys 3 metų darbo trukmės Grupėje sąlygą. Įvykdęs šią sąlygą darbuotojas, gali pasinaudoti opcionu. Kitų sąlygų gavėjui nėra. Jei gavėjas neįvykdo 3 metų darbo trukmės Grupėje sąlygos – Bendrovės sprendimu opcionas neįsigalioja ir darbuotojas neturi teisės pasinaudoti šiuo opcionu, nebent Valdybos sprendimas - Valdybos diskrecijos darbuotojų atžvilgiu, ar Bendrovės vadovo sprendimas - Vadovo diskrecijos darbuotojų atžvilgiu nustato kitaip.

Opcionas nustoja galioti jei yra pradėtos bendrovės restruktūrizavimo, bankroto, likvidavimo ar panašios procedūros, kurios tęsiasi ir (arba) baigiasi likvidavus bendrovę. Taip pat, jei abi šalys (Bendrovė ir gavėjas) sutinka nutraukti opciono sandorį ir jei gavėjas savo veiksmais ar neveikimu padarė žalą bendrovei.

Šie mokėjimai akcijomis darbuotojams vykdomi tik nuosavybės vertybiniais popieriais (akcijomis). Įgyvendinant kiekvieną opciono sandorį, jis gali būti konvertuojamas į vieną paprastąją akciją. Akcijos bus išleidžiamos iš suformuoto rezervo suteikti darbuotojams akcijas (suformuoto ir patvirtinto dabartinių akcininkų), nominalia 0,29 Eur verte, jomis padidinant bendrovės įstatinį kapitalą.

Pagal programą opcionai suteikiami nemokamai. Nėra jokių socialinio draudimo įmokų ar pajamų mokesčio, kuriuos bendrovė turėtų sumokėti opciono pasinaudojimo metu (arba bet kuriuo kitu momentu iki vykdymo datos) ir kurie turėtų būti sukaupti įsipareigojimuose.



Papildoma informacija apie akcijų opcionų programą:

	2024	2023	2022	2021	2020
Dalyvaujančių darbuotojų skaičius	228	255	238	235	221*
Paskirtų akcijų skaičius	2 148 480	2 199 523	1 651 185	2 381 701	2 226 830*

* Iš 2020 m. sudarytos 221 opciono sutarties buvo realizuotos (įgyvendintos) 186 sutartys ir darbuotojams buvo suteikta 2 021 030 akcijų, o 205 800 akcijų grįžo į Bendrovės rezervą akcijoms suteikti.

3.7. Informacija apie sandorius su susijusiomis šalimis

2024 m. pirmą pusmetį jokių esminių sandorių su susijusiomis šalimis nebuvo sudaryta.

3.8 Informacija apie bendrovių valdymo kodekso laikymąsi

Per 2024 m. pirmą pusmetį nebuvo esminių pasikeitimų, susijusių su Bendrovės pranešimu apie Nasdaq Vilnius vertybinių popierių biržoje listinguojamų bendrovių valdymo kodekso laikymąsi už 2023 m.



III. FINANSINĖS ATASKAITOS

Konsoliduotas balansas

TURTAS	Pastabos	2024 m. birželio 30 d. neauditauta	2023 m. gruodžio 31 d. auditauta
Ilgalaikis turtas			
Materialusis turtas	4	90 357	90 816
Naudojimo teise valdomas turtas	5	43 557	48 664
Nematerialusis turtas		5 872	5 213
Prekybos ir kitos gautinos sumos	8	537	536
Investicijos, apskaitomos nuosavybės metodu		57	57
Kitas turtas	8	1 718	1 718
Atidėtojo pelno mokesčio turtas		2 292	2 292
Biologinis turtas	6	10 665	10 686
Ilgalaikio turto iš viso		155 055	159 982
Trumpalaikis turtas			
Biologinis turtas	6	43 221	23 073
Atsargos	7	14 059	28 663
Prekybos ir kitos gautinos sumos	8	10 586	10 118
Kitas turtas	8	4 199	3 390
Pinigai ir pinigų ekvivalentai		1 101	3 455
Trumpalaikio turto iš viso		73 166	68 699
TURTO IŠ VISO		228 221	228 681
NUOSAVYBĖ IR ĮSIPAREIGOJIMAI			
Kapitalas ir rezervai			
Įstatinis kapitalas	2	67 203	67 203
Akcijų priedai	2	6 707	6 707
Privalomasis rezervas	2	2 041	2 041
Perkainojimo rezervas	2	15 613	15 613
Rezervas, skirtas suteikti akcijas darbuotojams	2	3 293	2 893
Nepaskirstytasis pelnas		(39 998)	(33 060)
Nuosavas kapitalas, priskirtinas Bendrovės akcininkams		54 859	61 397
Nekontroliuojanti dalis		376	394
Nuosavo kapitalo iš viso		55 235	61 791
Ilgalaikiai įsipareigojimai			
Finansinės skolos	9	33 880	14 640
Nuomos įsipareigojimai	10	41 354	40 532
Dotacijos		4 330	4 691
Atidėtojo pelno mokesčio įsipareigojimai		1 805	1 805
Ilgalaikių įsipareigojimų iš viso		81 369	61 668
Trumpalaikiai įsipareigojimai			
Finansinės skolos	9	45 649	64 007
Nuomos įsipareigojimai	10	3 865	7 855
Prekybos mokėtinos sumos		33 286	27 721
Kitos mokėtinos sumos		8 817	5 639
Trumpalaikių įsipareigojimų iš viso		91 617	105 222
Įsipareigojimų iš viso		172 986	166 890
NUOSAVYBĖS IR ĮSIPAREIGOJIMŲ IŠ VISO		228 221	228 681



Konsoliduota pelno (nuostolių) ir kitų bendrųjų pajamų ataskaita

	Pastabos	6 mėnesių, pasibaigusį birželio 30 d.	
		2024 m. neaudituota	2023 m. neaudituota
Tęsiama veikla			
Pardavimo pajamos	11	34 666	37 277
Pardavimo savikaina	11	(30 249)	(33 622)
Biologinio turto tikrosios vertės pasikeitimas	6, 11	(965)	(1 856)
BENDRAS PELNAS		3 452	1 799
Pardavimo sąnaudos	12	(571)	(1 021)
Administracinės sąnaudos	12	(4 962)	(5 537)
Grynieji finansinio turto vertės sumažėjimo nuostoliai		(8)	(3)
Kitos pajamos	13	73	93
Kitas pelnas (nuostoliai) grynąja verte	14	503	44
VEIKLOS PELNAS		(1 513)	(4 625)
Finansinės veiklos sąnaudos	15	(5 352)	(4 511)
PELNAS (NUOSTOLIAI) PRIEŠ APMOKESTINIMĄ		(6 865)	(9 136)
Pelno mokesčiai		-	-
PELNAS (NUOSTOLIAI) IŠ TĘSIAMOS VEIKLOS		(6 865)	(9 136)
Pelnas iš nutrauktos veiklos (priskirtinas Bendrovės akcininkams)		-	376
GRYNASIS PELNAS (NUOSTOLIAI) UŽ METUS		(6 865)	(8 760)
GYNASIS PELNAS PRISKIRTINAS:			
Bendrovės akcininkams		(6 847)	(8 739)
Nekontroliuojančiai daliai		(18)	(21)
KITŲ BENDRŪJŲ PAJAMŲ ATASKAITA			
GRYNASIS PELNAS (NUOSTOLIAI) UŽ LAIKOTARPĮ		(6 865)	(8 760)
Kitos bendrosios pajamos:			
<i>Straipsniai, kurie nebus perklasifikuojami į pelną (nuostolių)</i>			
Žemės perkainojimas, be pelno mokesčio efekto		-	-
Atidėtojo pelno mokesčio įsipareigojimas dėl žemės perkainojimo		-	-
Kitos bendrosios pajamos iš viso		-	-
BENDRŪJŲ PAJAMŲ (NUOSTOLIŲ) UŽ LAIKOTARPĮ IŠ VISO		(6 865)	(8 760)
BENDROSIOS PAJAMOS (NUOSTOLIAI) PRISKIRTINAI:			
Bendrovės akcininkams		(6 847)	(8 739)
Nekontroliuojančiai daliai		(18)	(21)
		(6 865)	(8 760)



Nuosavo kapitalo pokyčių ataskaita

	Išstatinis kapitalas	Akcijų priedai	Perkainojimo rezervas	Rezervas, skirtas suteikti akcijas darbuotojams	Privalomasis rezervas	Nepaskirstytas pelnas (nuostoliai)	Nuosavybė, tenkanti Bendrovės akcininkams	Nekontroliuojanti dalis	Iš viso
Likutis									
2022 m. gruodžio 31 d. (audituota)	66 617	6 707	13 565	2 829	2 041	(14 654)	77 105	428	77 533
Bendrosios pajamos									
Grynasis pelnas (nuostoliai) už metus	-	-	-	-	-	(18 413)	(18 413)	(34)	(18 447)
Kitos bendrosios pajamos									
Žemės perkainojimas, įvertinus pelno mokesčio efektą	-	-	2 048	-	-	-	2 048	-	2 048
Bendrujų pajamų iš viso	-	-	2 048	-	-	(18 413)	(16 365)	(34)	(16 399)
Atlygis akcijomis	-	-	-	-	-	657	657	-	657
Perkėlimas į rezervą, skirtą suteikti akcijas darbuotojams	-	-	-	650	-	(650)	-	-	-
Naujų akcijų išleidimas	586	-	-	(586)	-	-	-	-	-
Likutis									
2023 m. gruodžio 31 d. (audituota)	67 203	6 707	15 613	2 893	2 041	(33 060)	61 397	394	61 791
Bendrosios pajamos									
Grynasis pelnas (nuostoliai) už laikotarpį	-	-	-	-	-	(6 847)	(6 847)	(18)	(6 865)
Kitos bendrosios pajamos									
Žemės perkainojimas, įvertinus pelno mokesčio efektą	-	-	-	-	-	-	-	-	-
Bendrujų pajamų iš viso	-	-	-	-	-	(6 847)	(6 847)	(18)	(6 865)
Atlygis akcijomis	-	-	-	-	-	309	309	-	309
Perkėlimas į rezervą, skirtą suteikti akcijas darbuotojams	-	-	-	400	-	(400)	-	-	-
Naujų akcijų išleidimas	-	-	-	-	-	-	-	-	-
Likutis									
2024 m. birželio 30 d. (neaudituota)	67 203	6 707	15 613	3 293	2 041	(39 998)	54 859	376	55 235



Konsoliduota pinigų srautų ataskaita

	Pastabos	6 mėnesių, pasibaigusį birželio 30 d.	
		2024 m. neaudituoja	2023 m. neaudituoja
Pagrindinės veiklos pinigų srautai			
Grynasis pelnas (nuostoliai) prieš apmokestinimą		(6 865)	(8 760)
<i>Nepiniginių sąnaudų (pajamų) straipsnių ir kiti koregavimai</i>			
Nusidėvėjimo sąnaudos (Ilgalaikio materialiojo turto)	4	3 466	3 301
Nusidėvėjimo sąnaudos (Naudojimosi teise valdomo turto)	5	4 204	3 954
Amortizacijos sąnaudos		41	13
Atlygio akcijomis sąnaudos, pripažintos pelno (nuostolių) ataskaitoje	12	309	295
Ilgalaikio materialiojo turto nurašymai		4	41
Ilgalaikio materialiojo turto vertės sumažėjimo atstatymas		-	-
(Pelnas) nuostoliai dėl ilgalaikio materialaus turto pardavimo	14	(409)	(3)
Atidėjiniai galimiems gautinų sumų nuostoliams ir skolų nurašymai	8	16	6
Atsargų ir biologinio turto nurašymas		824	428
Palūkanų pajamos	13	(14)	(21)
Finansinės sąnaudos	15	3 949	3 276
Palūkanų sąnaudos, susijusios su turto naudojimosi teisėmis	15	1 403	1 319
(Pelnas) nuostoliai dėl biologinio turto tikrosios vertės pasikeitimo	11	965	1 856
Su turto susijusių dotacijų amortizacija		(284)	(279)
Atsargų vertės sumažėjimas	7	(213)	-
<i>Apyvartinio kapitalo pasikeitimas</i>			
Biologinio turto sumažėjimas (padidėjimas)		(20 930)	(20 133)
Prekybos ir kitų gautinų sumų sumažėjimas (padidėjimas)		178	(5 222)
Atsargų sumažėjimas (padidėjimas)		13 993	19 027
Prekybos mokėtinų sumų ir kitų mokėtinų sumų padidėjimas (sumažėjimas)		8 526	2 514
		9 163	1 612
Sumokėtos palūkanos		(4 731)	(3 966)
Gryniesi pagrindinės veiklos pinigų srautai		4 432	(2 354)
Investicinės veiklos pinigų srautai			
Ilgalaikio materialiojo turto įsigijimai		(2 004)	(3 942)
Ilgalaikio nematerialiojo turto įsigijimai		(544)	(391)
Ilgalaikio materialaus turto pardavimas		524	15
Dotacijos, susijusios su turto, gautos iš NMA		-	354
Susigrąžintos paskolos		-	-
Suteiktos paskolos		-	-
Gryniesi investicinės veiklos pinigų srautai		(2 024)	(3 964)
Finansinės veiklos pinigų srautai			
Obligacijos		3 770	5 899
Finansinių skolų grąžinimas		(6 709)	(3 632)
Finansinių skolų gavimas		2 166	4 080
Gauti mokėjimai pagal tiekėjų finansavimo susitarimą		2 232	8 401
Mokėjimai finansinėms institucijoms pagal tiekėjų finansavimo susitarimą		(2 517)	(8 471)
Nuomos mokėjimai		(3 704)	(2 178)
Gryniesi finansinės veiklos pinigų srautai		(4 762)	4 099
Grynasis pinigų ir pinigų ekvivalentų padidėjimas (sumažėjimas)		(2 354)	(2 219)
Pinigai ir pinigų ekvivalentai laikotarpio pradžioje		3 455	3 337
Pinigai ir pinigų ekvivalentai laikotarpio pabaigoje		1 101	1 118



IV. AIŠKINAMASIS RAŠTAS

1. Rengimo pagrindas

Finansinė informacija už 6 mėn. laikotarpį, pasibaigusį 2024 m. birželio 30 d., paruošta pagal 34 Tarptautinį apskaitos standartą „Tarpinė finansinė atskaitomybė“ (toliau – 34 TAS). Ši tarpinė atskaitomybė turėtų būti skaitoma kartu su metine finansine atskaitomybe už metus, pasibaigusius 2023 m. gruodžio 31 d., kuri buvo paruošta remiantis tarptautiniais finansinės atskaitomybės standartais (toliau – TFAS).

Ataskaitos pateikimo valiuta yra euras (Eur). Finansinės ataskaitos yra pateiktos tūkstančiais eurų, nebent nurodyta kitaip. Konsoliduota tarpinė Grupės finansinė informacija už 6 mėn. laikotarpį, pasibaigusį 2024 m. birželio 30 d. audituota nebuvo. Finansines ataskaitas už metus, pasibaigusius 2023 m. gruodžio 31 d. auditavo nepriklausomas auditorius UAB PriceWaterhouseCoopers.

Svarbūs apskaitiniai vertinimai ir prielaidos

Finansinių ataskaitų parengimas pagal 34 TAS reikalauja tam tikrų apskaitinių vertinimų. Jie taip pat reikalauja Bendrovės vadovybės įvertinimo taikant tam tikras Grupės apskaitos politikas. Veiklos sritys, kuriose yra būtinas Bendrovės vadovybės vertinimas arba kuriose tam tikrų vertinimų įtaka gali būti reikšminga konsoliduotoms finansinėms ataskaitoms, yra aprašytos žemiau. Taikomi apskaitiniai vertinimai yra tie patys kaip apskaitiniai vertinimai aprašyti metinėje audituotoje finansinėje atskaitomybėje už metus pasibaigusius 2023 m. gruodžio 31 d.

16-asis TFAS „Nuoma“

Įgyvendinusi 16-ąjį TFAS, Grupė pripažino nuomos įsipareigojimus, kurie anksčiau buvo priskirti „veiklos nuomai“ pagal 17-ojo TAS „Nuoma“ principus. Šie įsipareigojimai buvo įvertinti likusių nuomos mokėjimų dabartine verte, diskontuota naudojant Grupės vidutinę skolinimosi palūkanų normą, nuo 2019 m. sausio 1 d. Grupės vidutinė skolinimosi palūkanų norma 2023 m. gruodžio 31 d. buvo 6 proc. Taikoma palūkanų norma 2024 m. nekito.

Grupė pirmą kartą pritaikydama 16-ąjį TFAS naudojo šiais standarto leidžiamais praktiniais palengvinimais:

- Grupė pritaikė vieningą diskonto normą nuomos portfeliui, turinčiam pakankamai panašias savybes;
- buvo pasitikėta ankstesniais vertinimais kai nuomos sutartys yra sudėtingos;
- veiklos nuomos sutarčių, kurių likęs nuomos laikotarpis yra trumpesnis nei 12 mėnesių, vertinimas kaip trumpalaikės nuomos (pripažįstant nuomos mokėjimus sąnaudomis tiesioginiu būdu);
- pradinių tiesioginių išlaidų, susijusių su turto naudojimo teisės įvertinimu, neįtraukimas į pirminį pritaikymą;
- vidutinio homogeninių sutarčių termino naudojimas nustatant nuomos terminą, kai sutartyje yra galimybių pratęsti ar nutraukti nuomos sutartį.

Biologinio turto vertinimas (augalai)

Pasėlių tikrąją vertę Grupė skaičiuoja naudodama žemiau esančią formulę ir prielaidas:

Pasėlių tikroji vertė = Patirtos sąnaudos + (Dirbamos žemės plotas ha * prognozuojamas vidutinis derlingumas tonomis per ha * prognozuojama tonos kaina - dirbamos žemės plotas ha * prognozuojamos sąnaudos per ha) * T, kur:

- Patirtos sąnaudos yra faktiškai patirtos sąnaudos konkrečiai kultūrai iki ataskaitinio laikotarpio dienos.
- Dirbamos žemės plotas ha yra konkrečia kultūra apšėtas ir planuojamas nukulti plotas hektarais.
- Prognozuojamas vidutinis kultūros derlingumas tonomis per hektarą.
- Prognozuojama tonos kaina. Tikrosios vertės skaičiavimui naudojamos vidutinės kultūros pardavimo kainos, nustatytos sudarytuose kontraktuose ir įvertinus pokyčius rinkoje.
- Prognozuojamos sąnaudos per ha. Istoriniai vidutinių sąnaudų duomenys įvertinus esamą situaciją.
- T yra laiko, praėjusio nuo kultūros pasėjimo iki planuojamos derliaus nuėmimo datos, proporcija.

Biologinio turto vertinimas (gyvuliai)

Tikroji pienui karvių vertė yra nustatoma remiantis diskontuotų pinigų srautų metodu. Modelis naudoja prognozuojamas pajamas iš pieno pardavimo per likusį naudingąjį gyvulio tarnavimo laiką, naudojant pieno kainos prielaidą per ateinančius 4 metus. Numatomas naudingasis pienui karvių tarnavimo laikas yra nuo 1 iki 4 metų. Karvės naudingojo tarnavimo laiko pabaigoje ją numatoma parduoti mėšai. Prognozuojamos pajamos sumažinamos išlaidomis, susijusiomis su karvių auginimu (pašarai, medicinos priemonės, darbuotojų darbo užmokestis ir t.t.) per tą patį laikotarpį. Laisvasis pinigų srautas yra diskontuojamas Grupės vidutiniu svertinio kapitalo koeficientu po mokesčių (WACC).

Nustatant galvijų tikrąją vertę Grupė naudoja vidutines 1 kg mėsos kainas. Jaunų bulių ir telyčių vertė yra nustatoma 1 kg rinkos mėsos kainas (skirtingos kainos skirtingoms amžiaus grupėms) dauginant iš atitinkamos grupės galvijų svorio.

Akcijų opcijų darbuotojams sąnaudos

Bendros sukauptos išlaidos, susijusios su akcijų opcijų darbuotojams programa, apskaičiuojamos pagal toliau aprašytą formulę. Išlaidos apskaitomos pelno (nuostolių) ataskaitoje ir kaupiamos nuosavybėje atsižvelgiant į dienų skaičių, praėjusį nuo opciono suteikimo dienos iki ataskaitinės opciono įsigaliojimo dienos. Kiekvienais metais Bendrovė peržiūrės galiojančias suteiktų opcijų sutartis, kad įmanomai tiksliausiai atspindėtų nuosavybės priemonių, kurias tikimasi perduoti darbuotojams, skaičių.



Visos išlaidos, susijusios su akcijų opcionais, apskaičiuojamos remiantis formule:

Akcijos kaina, suteikimo dieną x Suteiktos akcijos x (1 - metinė darbuotojų kaita) ^ (darbuotojo darbo laikotarpis iki opciono įsigaliojimo)

Kur:

Akcijos kaina - nustatoma atsižvelgiant į opciono suteikimo dieną buvusią Bendrovės akcijų uždarymo kainą „Nasdaq“ vertybinių popierių biržoje;

Suteikimo diena yra opciono sutarties pasirašymo tarp Bendrovės ir gavėjo data, nes visos sąlygos yra nustatytos šioje sutartyje ir nėra jokių kitų susitarimų, kuriuos reikėtų patvirtinti vėlesniais laikotarpiais;

Suteiktos akcijos - akcijos, kurios bus suteikiamos darbuotojui pagal opciono sutartį;

Darbuotojų kaita - tikimybė, kad bus pasinaudota opcionu yra koreguojama pagal prognozuojamą personalo kaitos procentą laikotarpiu iki opciono įsigaliojimo. Šis santykis apskaičiuojamas remiantis istoriniais 2 metų darbuotojų kaitos duomenimis. Į istorinius darbuotojų kaitos duomenis įtraukiama tik tų pareigybių, kurios turi teisę įgyti opcioną, kaita. Kitų pozicijų darbuotojų kaita neįtraukiama į šį santykį.

Yra opcionų sandorių, kurie pasirašyti su specialia sąlyga - kad opciono gavėjai neturi būti susiję su Bendrove jokiais darbo santykiais, tačiau jiems vis tiek reikės išlaukti 3 metų laikotarpį, kad galėtų pasinaudoti opcionu. Dėl šios priežasties apskaičiuojant šių opcionų išlaidas personalo kaitos koeficientas netaikomas, nes tai neturi įtakos jų galimybėms pasinaudoti opcionu.

Opciono įsigaliojimo laikotarpis yra nustatytas opciono sutartyje ir yra lygus 3 metams.

2. Emitento įstatinis kapitalas ir rezervai

Bendrovės įstatinis kapitalas ir akcijų priedai

AUGA group, AB įstatinis kapitalas 2024 m. birželio 30 d. buvo lygus 67 203 tūkst. Eur (2023 m. gruodžio 31 d.: 67 203 tūkst. Eur). Įstatinį kapitalą sudarė 231 735 132 paprastosios vardinės akcijos (2023 m.: 231 735 132 paprastosios vardinės akcijos), kurių kiekvienos nominali vertė lygi 0,29 Eur. Visos akcijos yra pilnai apmokėtos. Kiekviena akcija suteikia įprastines turtines ir neturtines teises, kaip numatyta Lietuvos Respublikos akcinių bendrovių įstatyme ir Bendrovės įstatuose. Akcijų priedų rezervas 2024 m. birželio 30 d. siekė 6 707 tūkst. Eur, kaip ir 2023 m. gruodžio 31 d.

Bendrovės rezervai

Įstatymo numatytas rezervas yra privalomas pagal Lietuvos Respublikos įstatymus. Kasmet į privalomąjį rezervą turi būti pervesta 5% nuo grynojo pelno, apskaičiuoto pagal Lietuvos Respublikos apskaitą reglamentuojančius teisės aktus, kol privalomasis rezervas pasiekia ne mažiau nei 10% įstatinio akcinio kapitalo. Privalomasis rezervas gali būti naudojamas sukauptiems nuostoliams padengti. 2024 m. birželio 30 d. Bendrovės privalomasis rezervas sudarė 2 041 tūkst. Eur (2023 m. gruodžio 31 d. Bendrovės privalomasis rezervas sudarė 2 041 tūkst. Eur).

Grupės perkainojimo rezervą sudaro Grupės valdomų žemės sklypų vertės pasikeitimas. Grupė kiekvienų metų pabaigoje vertina savo žemės sklypų portfelį. Nepriklausomas vertinimas buvo atliktas 2023 m. pabaigoje. Perkainojimo rezervas 2024 m. birželio 30 d. siekė 15 613 tūkst. Eur (2023 m. gruodžio 31 d. siekė 15 613 tūkst. Eur).

2018 m. Bendrovė suformavo rezervą, skirtą suteikti akcijas darbuotojams. Pervedimai į šį rezervą atliekami kiekvienais metais, kai valdyba patvirtina papildomą akcijų opcionų skyrimą. Rezervą 2024 m. birželio 30 d. sudarė 3 293 tūkst. Eur (2023 m. gruodžio 31 d. – 2 893 tūkst. Eur).

Metiniame visuotiniame acnininkų susirinkime, įvykusiame 2019 m. balandžio 30 d., AUGA group, AB acnininkai patvirtino darbuotojams skirtą opcionų programą. Pagal planą dalyviams suteikiami opcionai nemokamai įsigyti bendrovės akcijų, kurios suteikiamos tik tuo atveju, jei darbuotojas įvykdys 3 metų darbo trukmės Grupėje sąlygą. Įvykdyęs šią sąlygą darbuotojas gali pasinaudoti opcionu.

Rezervas suteikti akcijas darbuotojams

Visas rezervas 2022 m. gruodžio 31 d.

Akcijos, skirtos darbuotojams pagal pasirinkimo sandorius (opcionus)
 Nepaskirstytos akcijos

Visas rezervas 2023 m. gruodžio 31 d.

Akcijos, skirtos darbuotojams pagal pasirinkimo sandorius (opcionus)
 Nepaskirstytos akcijos

Visas rezervas 2024 m. birželio 30 d.

	Akcijų skaičius, vnt.	Vertė, tūkst. Eur
	9 753 874	2 829
Akcijos, skirtos darbuotojams pagal pasirinkimo sandorius (opcionus)	6 220 409	1 804
Nepaskirstytos akcijos	3 753 815	1 089
	9 974 224	2 893
Akcijos, skirtos darbuotojams pagal pasirinkimo sandorius (opcionus)	8 368 889	2 427
Nepaskirstytos akcijos	2 984 645	866
	11 353 534	3 293



3. Grupės struktūra

Grupę 2024 m. birželio 30 d. sudaro Bendrovė ir 162 dukterinės įmonės (2023 m. gruodžio 31 d.– 163 dukterinės įmonės). 2023 m. Bendrovė įgyvendindama organizacinės struktūros pokyčius įsteigė 25 naujas įmones.

Žemiau išvardintos individualiai reikšmingos dukterinės įmonės, kurios yra įtrauktos į Grupės konsoliduotas finansines ataskaitas 2024 m. ir 2023 m.

Nr.	Pavadinimas	Teisinė forma	Įmonės kodas	Adresas, įregistravimo vieta ir data	Veiklos pobūdis	Grupės nuosavybės dalis, proc.	
						2024 06 30	2023 12 31
1.	UAB Baltic Champs	*2	302942064	Šiaulių r. sav. Poviliškių k. 15, Registracijos vieta: Šiaulių r. sav., Registracijos data: 2012-12-27	**D	100,00%	100,00%
2.	UAB AGROSS	*2	301807601	Vilniaus m. sav. Vilniaus m. Konstitucijos pr. 21C, Registracijos vieta: Vilniaus m. sav., Registracijos data: 2008-07-24	**A	100,00%	100,00%
3.	UAB Grain LT	*2	302489354	Vilniaus m. sav. Vilniaus m. Konstitucijos pr. 21C, Registracijos vieta: Vilniaus m. sav., Registracijos data: 2010-03-17	**H	100,00%	100,00%
4.	UAB Agrotechnikos centras	*2	302589187	Vilniaus m. sav. Vilniaus m. Konstitucijos pr. 21C, Registracijos vieta: Jonavos r. sav., Registracijos data: 2011-02-03	**F	100,00%	100,00%
5.	UAB AUGA trade	*2	302753875	Jonavos r. sav. Bukonių k. Lankesos g. 2, Registracijos vieta: Jonavos r. sav., Registracijos data: 2012-02-29	**H	100,00%	100,00%
6.	UAB Žemės vystymo fondas 6	*2	300589719	Vilniaus m. sav. Vilniaus m. Smolensko g. 10, Registracijos vieta: Vilniaus m. sav., Registracijos data: 2006-08-10	**E	100,00%	100,00%
7.	UAB Žemės vystymo fondas 20	*2	300887726	Vilniaus m. sav. Vilniaus m. Konstitucijos pr. 21C, Registracijos vieta: Jonavos r. sav., Registracijos data: 2007-06-22	**B	100,00%	100,00%
8.	UAB AUGA Grūduva	*2	174401546	Šakių r. sav. Gotlybiškių k., Registracijos vieta: Šakių r. sav., Registracijos data: 1997-02-24	**A	98,98%	98,98%
9.	ŽŪB AUGA Spindulys	*1	171330414	Radviliškio r. sav. Vaitiekūnų k. Spindulio g. 13, Registracijos vieta: Radviliškio r. sav., Registracijos data: 1993-04-09	**A	99,99%	99,99%
10.	ŽŪB AUGA Smilgiai	*1	168548972	Panevėžio r. sav. Smilgių mstl. Panevėžio g. 23-1, Registracijos vieta: Panevėžio r. sav., Registracijos data: 1992-09-16	**A	99,98%	99,98%
11.	ŽŪB AUGA Skėmiai	*1	171306071	Kėdainių g. 13, Skėmių k., Radviliškio r., Registracijos vieta: Radviliškio r. sav., Registracijos data: 1992-10-01	**A	100,00%	100,00%
12.	ŽŪB AUGA Nausodė	*1	154179675	Ankščių r. sav. Nausodės k. Nausodės g. 55, Registracijos vieta: Ankščių r. sav., Registracijos data: 1992-08-11	**A	99,94%	99,94%
13.	ŽŪB AUGA Dumšiškės	*1	172276179	Raseinių r. sav. Gėluvos k. Dvaro g. 30, Registracijos vieta: Raseinių r. sav., Registracijos data: 1992-09-29	**A	99,38%	99,38%
14.	ŽŪB AUGA Žadžiūnai	*1	175706853	Šiaulių r. sav. Žadžiūnų k. Gudelių g. 30-2, Registracijos vieta: Šiaulių r. sav., Registracijos data: 1992-06-30	**A	99,81%	99,81%
15.	ŽŪB AUGA Mantviliškis	*1	161274230	Kėdainių r. sav. Mantviliškio k. Liepos 6-osios g. 60, Registracijos vieta: Kėdainių r. sav., Registracijos data: 1992-11-06	**A	99,94%	99,94%
16.	ŽŪB AUGA Eimučiai	*1	175705032	Šiaulių r. sav. Žadžiūnų k. Gudelių g. 30-2, Registracijos vieta: Šiaulių r. sav., Registracijos data: 1992-06-29	**A	99,24%	99,24%
17.	ŽŪB AUGA Vėriškės	*1	171305165	Radviliškio r., Skėmiai, Kėdainių g. 13, Registracijos vieta: Radviliškio r. sav., Registracijos data: 1992-09-29	**A	99,93%	99,93%
18.	ŽŪB AUGA Želsvelė	*1	165666499	Marijampolės sav., Želsvos k., Želsvelės g. 1, Registracijos vieta: Marijampolės sav., Registracijos data: 1992-07-03	**A	99,86%	99,86%
19.	ŽŪB AUGA Lankesa	*1	156913032	Jonavos r. sav. Bukonių k., Registracijos vieta: Jonavos r. sav., Registracijos data: 1999-04-06	**A	99,59%	99,59%
20.	ŽŪB AUGA Kairėnai	*1	171327432	Radviliškio r. sav. Kairėnų k., Registracijos vieta: Radviliškio r. sav., Registracijos data: 1993-03-02	**A	98,47%	98,47%
21.	ŽŪB AUGA Jurbarkai	*1	158174818	Jurbarko r. sav. Klišių k. Vytauto Didžiojo g. 99, Registracijos vieta: Jurbarko r. sav., Registracijos data: 1992-07-31	**A	98,47%	98,47%
22.	ŽŪB AUGA Gustoniai	*1	168565021	Panevėžio r. sav. Gustonių k. M. Kriaučiūno g. 15, Registracijos vieta: Panevėžio r. sav., Registracijos data: 1992-12-09	**A	100,00%	100,00%
23.	ŽŪK AgroBokštai	*3	302485217	Vilniaus m. sav. Vilniaus m. Konstitucijos pr. 21C, Registracijos vieta: Vilniaus m. sav., Registracijos data: 2010-03-02	**A	99,64%	99,64%
24.	KB Dotnuvėlės valdos	*3	302618614	Šiaulių r. sav. Žadžiūnų k. Gudelių g. 30-2, Registracijos vieta: Šiaulių r. sav., Registracijos data: 2011-04-21	**A	99,92%	99,92%
25.	KB Šventosios pievos	*3	302618201	Raseinių r. sav. Kalnųjų mstl. Žieveliškės g. 1, Registracijos vieta: Raseinių r. sav., Registracijos data: 2011-04-20	**A	99,26%	99,26%
26.	KB Šušvės žemė	*3	302618767	Kelmės r. sav. Pašiaušės k. Vilties g. 2, Registracijos vieta: Kelmės r. sav., Registracijos data: 2011-04-21	**A	99,64%	99,64%
27.	KB Žalmargėlis	*3	303145954	Vilniaus m. sav. Vilniaus m. Konstitucijos pr. 21C, Registracijos vieta: Vilniaus m. sav., Registracijos data: 2013-09-23	**A	99,53%	99,53%
28.	KB Juodmargėlis	*3	303159014	Raseinių r. sav. Kalnųjų mstl. Žieveliškės g. 1, Registracijos vieta: Raseinių r. sav., Registracijos data: 2013-10-03	**A	99,81%	99,81%
29.	KB AgroMilk	*3	302332698	Raseinių r. sav. Kalnųjų mstl. Žieveliškės g. 1, Registracijos vieta: Raseinių r. sav., Registracijos data: 2009-04-23	**A	99,34%	99,34%
30.	UAB AUGA Community	*2	302820797	Vilniaus m. sav. Vilniaus m. Konstitucijos pr. 21C, Registracijos vieta: Jonavos r. sav., Registracijos data: 2012-07-16	**G	100,00%	100,00%
31.	UAB AUGA Tech	*2	302820808	Kauno m. sav. Kauno m. Taikos pr. 131B, Registracijos vieta: Jonavos r. sav., Registracijos data: 2012-07-16	**J	100,00%	100,00%



Nr.	Pavadinimas	Teisinė forma	Įmonės kodas	Adresas, įregistravimo vieta ir data	Veiklos pobūdis	Grupės nuosavybės dalis, proc.	
						2024 06 30	2023 12 31
32.	UAB AUGA Ramučiai	*2	302854479	Akmenės r. sav. Ramučių k. Klevų g. 11, Registracijos vieta: Akmenės r. sav., Registracijos data: 2012-09-05	**A	100,00%	100,00%
33.	UAB AUGA Luganta	*2	300045023	Kelmės r. sav. Pašiaušės k., Registracijos vieta: Kelmės r. sav., Registracijos data: 2012-09-05	**A	100,00%	100,00%
34.	ŽŪB Dumšiškių ekologinis ūkis	*1	303324722	Raseinių r. sav. Gėluvos k. Dvaro g. 30, Registracijos vieta: Raseinių r. sav., Registracijos data: 2014-06-09	**A	100,00%	100,00%
35.	ŽŪB Eimučių ekologinis ūkis	*1	303324715	Šiaulių r. sav. Žadžiūnų k. Gudelių g. 30-2, Registracijos vieta: Šiaulių r. sav., Registracijos data: 2014-06-09	**A	100,00%	100,00%
36.	ŽŪB Grūduvos ekologinis ūkis	*1	303324804	Šakių r. sav. Gotlybiškių k. Mokyklos g. 2, Registracijos vieta: Šakių r. sav., Registracijos data: 2014-06-09	**A	100,00%	100,00%
37.	ŽŪB Lankesos ekologinis ūkis	*1	303325710	Jonavos r. sav. Bukonių k. Lankesos g. 2, Registracijos vieta: Jonavos r. sav., Registracijos data: 2014-06-09	**A	100,00%	100,00%
38.	ŽŪB Žadžiūnų ekologinis ūkis	*1	303325870	Šiaulių r. sav. Žadžiūnų k. Gudelių g. 30-2, Registracijos vieta: Šiaulių r. sav., Registracijos data: 2014-06-09	**A	100,00%	100,00%
39.	ŽŪB Želsvelės ekologinis ūkis	*1	303325856	Marijampolės sav. Želsvos k. Želsvelės g. 1, Registracijos vieta: Marijampolės sav., Registracijos data: 2014-06-09	**A	100,00%	100,00%
40.	KB Žemėpačio pieno ūkis	*3	303432388	Raseinių r. sav. Gėluvos k. Dvaro g. 30, Registracijos vieta: Raseinių r. sav., Registracijos data: 2014-10-22	**A	99,46%	99,46%
41.	KB Žemynos pienelis	*3	303427989	Raseinių r. sav. Gėluvos k. Dvaro g. 30, Registracijos vieta: Raseinių r. sav., Registracijos data: 2014-10-17	**A	99,46%	99,46%
42.	KB Laumės pieno ūkis	*3	303427996	Raseinių r. sav. Gėluvos k. Dvaro g. 30, Registracijos vieta: Raseinių r. sav., Registracijos data: 2014-10-17	**A	99,46%	99,46%
43.	KB Medeinos pienas	*3	303428112	Raseinių r. sav. Gėluvos k. Dvaro g. 30, Registracijos vieta: Raseinių r. sav., Registracijos data: 2014-10-17	**A	99,46%	99,46%
44.	KB Gardaitis	*3	303429381	Panevėžio r. sav. Gustonių k. M. Kriaučiūno g. 15, Registracijos vieta: Radviliškio r. sav., Registracijos data: 2014-10-20	**A	99,46%	99,46%
45.	KB Dimstipatis	*3	303429424	Mažeikių r. sav. Naikių k. Mažeikių aplinkl. 9, Registracijos vieta: Mažeikių r. sav., Registracijos data: 2014-10-20	**A	99,46%	99,46%
46.	KB Aušlavis	*3	303429456	Anykščių r. sav. Nausodės k. Nausodės g. 55, Registracijos vieta: Radviliškio r. sav., Registracijos data: 2014-10-20	**A	99,46%	99,46%
47.	KB Austėjos pieno ūkis	*3	303428094	Mažeikių r. sav. Naikių k. Mažeikių aplinkl. 9, Registracijos vieta: Mažeikių r. sav., Registracijos data: 2014-10-17	**A	99,46%	99,46%
48.	KB Giraičio pieno ūkis	*3	303429399	Mažeikių r. sav. Naikių k. Mažeikių aplinkl. 9, Registracijos vieta: Mažeikių r. sav., Registracijos data: 2014-10-20	**A	99,46%	99,46%
49.	UAB AUGA Mažeikiai	*2	300610348	Mažeikių r. sav. Naikių k. Mažeikių aplinkl. 9, Registracijos vieta: Mažeikių r. sav., Registracijos data: 2014-10-20	**A	100,00%	100,00%
50.	UAB Agronuoma	*2	303204954	Raseinių r. sav. Gėluvos k. Dvaro g. 30, Registracijos vieta: Raseinių r. sav., Registracijos data: 2014-10-20	**E	100,00%	100,00%
51.	UAB AUGA Raseiniai	*2	304704364	Raseinių r. sav. Kalnųjų mstl. Žievelišės g. 1, Registracijos vieta: Raseinių r. sav., Registracijos data: 2017-11-06	**A	100,00%	100,00%
52.	UAB Tėvynės žemelė	*2	303301428	Antano Tumėno st. 4, Vilniaus m., Vilnius	**E	98,98%	98,98%
53.	UAB Tėviškės žemelė	*2	303207199	Antano Tumėno st. 4, Vilniaus m., Vilnius	**E	98,98%	98,98%
54.	UAB AUGA SOFA	*2	306199583	Vilniaus m. sav. Vilniaus m. Konstitucijos pr. 21C, Registracijos data: 2022-12-19	**C	100,00%	100,00%
55.	UAB Gotlybiškių pienas	*2	306238837	Šakių r. sav., Šakių sen., Gotlybiškių k., Lankų g. 10, Registracijos data: 2023-01-31	**A	100,00%	100,00%
56.	UAB Pamargės pienas	*2	306237977	Panevėžio r. sav., Smilgių sen., Smilgių vs. 7, Registracijos data: 2023-01-31	**A	100,00%	100,00%
57.	UAB Buktos pienas	*2	306238627	Marijampolės sav., Liudvinavo sen., Būriškių k., Želsvelės g. 12, Registracijos data: 2023-01-31	**A	100,00%	100,00%
58.	UAB Biržulio pienas	*2	306238495	Jonavos r. sav., Bukonių sen., Bukonių k., Lankesos g. 16, Registracijos data: 2023-01-31	**A	100,00%	100,00%
59.	UAB Brastos pienas	*2	306238698	Anykščių r. sav., Troškūnų sen., Kirmėlių k., Nausodės g. 2, Registracijos data: 2023-01-31	**A	100,00%	100,00%
60.	UAB Vaitiekūnų pienas	*2	306238602	Radviliškio r. sav., Grinkiškio sen., Kairėnėlių k., Grinkiškio g. 53, Registracijos data: 2023-01-31	**A	100,00%	100,00%
61.	UAB Panemunės pienas	*2	306242807	Jurbarko r. sav., Jurbarkų sen., Klišių k., Vytauto Didžiojo g. 101, Registracijos data: 2023-01-31	**A	100,00%	100,00%
62.	UAB Pagulbio pienas	*2	306238367	Molėtų r. sav., Alantos sen., Rasakalnio k. 1, Registracijos data: 2023-01-31	**A	100,00%	100,00%
63.	UAB Margavonių pienas	*2	306238050	Radviliškio r. sav., Šeduvos miesto sen., Žilionių k. 12, Registracijos data: 2023-01-31	**A	100,00%	100,00%
64.	UAB Gudelių pienas	*2	306237984	Šiaulių r. sav., Kairių sen., Žadžiūnų k., Gudelių g. 44C, Registracijos data: 2023-01-31	**A	100,00%	100,00%
65.	UAB Pakruojo lygumos	*2	306238844	Šiaulių r. sav., Kairių sen., Žadžiūnų k., Gudelių g. 30-3, Registracijos data: 2023-01-31	**E	100,00%	100,00%
66.	UAB Agnasas	*2	306238812	Raseinių r. sav., Kalnujai, Žievelišės g. 1, Registracijos data: 2023-01-31	**E	100,00%	100,00%



Nr.	Pavadinimas	Teisinė forma	Įmonės kodas	Adresas, įregistravimo vieta ir data	Veiklos pobūdis	Grupės nuosavybės dalis, proc.	
						2024 06 30	2023 12 31
67.	UAB Daugava	*2	306238449	Panevėžio r. sav., Smilgiai, Panevėžio g. 36, Registracijos data: 2023-01-31	**E	100,00%	100,00%
68.	UAB Gausius derlius	*2	306238709	Radviliškio r. sav., Skėmių sen., Skėmių k., Kėdainių g. 13, Registracijos data: 2023-01-31	**E	100,00%	100,00%
69.	KB Šakių ūkiai	*3	306324670	Šakių r. sav., Šakių sen., Gotlybiškių k., Mokyklos g. 2, Registracijos data: 2023-05-23	**A	100,00%	100,00%
70.	KB Raguvos ūkiai	*3	306323903	Anykščių r. sav., Troškūnų sen., Nausodės k., Nausodės g. 55, Registracijos data: 2023-05-23	**A	100,00%	100,00%
71.	KB Naudvario ūkiai	*3	306323821	Panevėžio r. sav., Smilgiai, Panevėžio g. 23-1, Registracijos data: 2023-05-23	**A	100,00%	100,00%
72.	KB Šiaurės ūkiai	*3	306324243	Šiaulių r. sav., Kairių sen., Žadžiūnų k., Gudelių g. 30-2, Registracijos data: 2023-05-23	**A	100,00%	100,00%
73.	KB Želsvos ūkiai	*3	306324371	Marijampolės sav., Liudvinavo sen., Želsvos k., Želsvelės g. 1, Registracijos data: 2023-05-24	**A	100,00%	100,00%
74.	KB Bukonių ūkiai	*3	306325142	Jonavos r. sav., Bukonių sen., Bukonių k., Lankesos g. 2, Registracijos data: 2023-05-24	**A	100,00%	100,00%
75.	KB Gėluvos ūkiai	*3	306324745	Raseinių r. sav., Ariogalos sen., Gėluvos k., Dvaro g. 30, Registracijos data: 2023-05-24	**A	100,00%	100,00%
76.	KB Raseinių ūkiai	*3	306325459	Raseinių r. sav., Kalnųjai, Žieveliškės g. 1, Registracijos data: 2023-05-25	**A	100,00%	100,00%
77.	KB Jurbarko ūkiai	*3	306325039	Jurbarko r. sav., Jurbarkų sen., Klišių k., Vytauto Didžiojo g. 99, Registracijos data: 2023-05-25	**A	100,00%	100,00%
78.	KB Vaitiekūnų ūkiai	*3	306325676	Radviliškio r. sav., Skėmių sen., Skėmių k., Kėdainių g. 13, Registracijos data: 2023-05-25	**A	100,00%	100,00%
79.	KB Mažeikių ūkiai	*3	306325434	Mažeikių r. sav., Mažeikių apylinkės sen., Naikių k., Mažeikių aplinkl. 9, Registracijos data: 2023-05-25	**A	100,00%	100,00%

PASTABOS:

- | | | | |
|-----------------------------|----|--------------------------------|--------------------------------|
| *1 Žemės ūkio bendrovė | ** | **A Žemės ūkio veikla | **G Dukterinių įmonių valdymas |
| *2 Uždaroji akcinė bendrovė | ** | **B Grupės piniginis fondas | **H Prekyba ir logistika |
| *3 Kooperatinė bendrovė | ** | **C Ūkininkavimo veikla | **I Maisto produktų gamyba |
| | ** | **D Grybų auginimas ir prekyba | **J Technologijų vystymas |
| | ** | **E Žemės valdymo bendrovė | |
| | ** | **F Įrangos nuoma | |



4. Materialusis turtas

GRUPĖ	Žemė	Pastatai ir statiniai	Mašinos ir įrengimai	Transporto priemonės	Kitas turtas	Nebaigta statyba	Iš viso
2022 m. gruodžio 31 d.:							
Įsigijimo savikaina arba perkainuota vertė	32 178	66 668	51 099	4 158	5 006	5 546	164 655
Sukauptas nusidėvėjimas	-	(28 961)	(35 866)	(3 070)	(3 047)	-	(70 944)
Likutinė vertė	32 178	37 707	15 233	1 088	1 959	5 546	93 711
Likutinė vertė 2023 m. sausio 1 d.:							
- įsigijimai	23	626	2 319	231	372	2 298	5 869
- nurašymai ir pardavimai	(8)	-	(52)	(7)	(9)	-	(76)
- dukterinės įmonės pardavimas	-	(2 019)	(1 699)	(44)	(120)	-	(3 882)
- perkainojimas	2 409	-	-	-	-	-	2 409
- nusidėvėjimas	-	(2 384)	(3 530)	(330)	(530)	-	(6 774)
- perklasifikavimai	300	621	3 993	-	300	(5 655)	(441)
Likutinė vertė 2023 m. gruodžio 31 d.:	34 902	34 551	16 264	938	1 972	2 189	90 816
2023 m. gruodžio 31 d.:							
Įsigijimo savikaina arba perkainuota vertė	34 902	66 608	54 396	4 226	4 645	2 189	166 966
Sukauptas nusidėvėjimas	-	(32 057)	(38 132)	(3 288)	(2 673)	-	(76 150)
Likutinė vertė	34 902	34 551	16 264	938	1 972	2 189	90 816
Likutinė vertė 2024 m. sausio 1 d.:							
- įsigijimai	60	105	140	64	208	1 031	1 608
- nurašymai ir pardavimai	(6)	(29)	(41)	(43)	-	-	(119)
- perkainojimas	-	-	-	-	-	-	-
- nusidėvėjimas	-	(1 163)	(1 958)	(177)	(330)	-	(3 628)
- perklasifikavimai	-	(347)	2 021	157	1 198	(1 349)	1 680
Likutinė vertė 2024 m. birželio 30 d.:	34 956	33 117	16 426	939	3 048	1 871	90 357
2024 m. birželio 30 d.:							
Įsigijimo savikaina arba perkainuota vertė	34 956	66 247	56 872	4 507	6 051	1 871	170 504
Sukauptas nusidėvėjimas	-	(33 130)	(40 446)	(3 568)	(3 003)	-	(80 147)
Likutinė vertė	34 956	33 117	16 426	939	3 048	1 871	90 357



5. Naudojimo teise valdomas turtas

GRUPĖ	Žemė	Pastatai ir statiniai	Mašinos ir įrengimai	Transporto priemonės	Kitas turtas	Iš viso
2022 m. gruodžio 31 d.:						
Įsigijimo savikaina arba perkainuota vertė	65 322	1 019	10 205	665	-	77 212
Sukauptas nusidėvėjimas	(24 243)	(521)	(3 866)	(259)	-	(28 890)
Likutinė vertė	41 079	498	6 339	406	-	48 322
Likutinė vertė 2023 m. sausio 1 d.:						
	41 079	498	6 339	406	-	48 322
- įsigijimai	184	-	327	94	71	676
- nurašymai ir pardavimai	-	-	-	-	-	-
- sutarčių pasikeitimo įtaka	9 151	124	-	-	-	9 275
- nusidėvėjimas	(7 474)	(153)	(923)	(90)	(11)	(8 651)
- perklasifikavimai	-	-	(958)	-	-	(958)
Likutinė vertė 2023 m. gruodžio 31 d.:	42 940	469	4 785	410	60	48 664
2023 m. gruodžio 31 d.:						
Įsigijimo savikaina arba perkainuota vertė	74 657	1 143	9 574	759	71	86 205
Sukauptas nusidėvėjimas	(31 717)	(674)	(4 789)	(349)	(11)	(37 541)
Likutinė vertė	42 940	469	4 785	410	60	48 664
Likutinė vertė 2024 m. sausio 1 d.:						
	42 940	469	4 785	410	60	48 664
- įsigijimai	-	-	783	149	-	932
- nurašymai ir pardavimai	-	-	-	-	-	-
- sutarčių pasikeitimo įtaka	-	-	-	-	-	-
- nusidėvėjimas	(3 756)	(77)	(326)	(39)	(7)	(4 204)
- perklasifikavimai	-	-	(1 773)	(62)	-	(1 835)
Likutinė vertė 2024 m. birželio 30 d.:	39 184	393	3 469	458	53	43 557
2024 m. birželio 30 d.:						
Įsigijimo savikaina arba perkainuota vertė	74 657	1 143	8 584	846	71	85 301
Sukauptas nusidėvėjimas	(35 473)	(751)	(5 115)	(388)	(18)	(41 745)
Likutinė vertė	39 184	393	3 469	458	53	43 557

6. Biologinis turtas

Grupės biologinio turto judėjimą sudarė:

	Ilgalaikis turtas		Trumpalaikis turtas		Iš viso
	Melžiamos karvės	Kiti gyvuliai	Grybų auginimo terpė	Pasėliai	
Likutinė vertė 2022 m. gruodžio 31 d.	6 799	3 716	2 419	17 464	30 398
Tiesioginiai pirkimai	-	5	-	-	5
Sukauptos sąnaudos	-	4 441	29 003	43 764	77 208
Perkėlimas tarp grupių	2 934	(2 934)	-	-	-
Tiesioginiai pardavimai	(746)	(530)	-	-	(1 276)
Derlius	-	-	(29 057)	(34 568)	(63 625)
Perkainojimas	(1 794)	(820)	-	(5 952)	(8 566)
Nurašymai	(296)	(89)	-	-	(385)
Likutinė vertė 2023 m. gruodžio 31 d.	6 897	3 789	2 365	20 708	33 759
Tiesioginiai pirkimai	-	3	-	-	3
Sukauptos sąnaudos	-	2 481	14 547	19 586	36 614
Perkėlimas tarp grupių	1 475	(1 475)	-	-	-
Tiesioginiai pardavimai	(492)	(488)	-	-	(980)
Derlius	-	-	(14 547)	-	(14 547)
Perkainojimas	(1 036)	(309)	-	562	(783)
Nurašymai	(146)	(34)	-	-	(180)
Likutinė vertė 2024 m. birželio 30 d.	6 698	3 967	2 365	40 856	53 886

7. Atsargos

	2024 m. birželio 30 d.	2023 m. gruodžio 31 d.
Žemės ūkio produkcija	1 581	14 156
Žaliavos ir medžiagos	9 351	10 567
Žoliniai pašarai	3 229	4 204
Pagaminta produkcija	329	304
Kita	722	798
Iš viso	15 212	30 029
Vertės sumažėjimas	(1 153)	(1 366)
Apskaitinė vertė	14 059	28 663

8. Prekybos ir kitos gautinos sumos

Prekybos ir kitas gautinas sumas sudarė:

	2024 m. birželio 30 d.	2023 m. gruodžio 31 d.
Prekybos gautinos sumos	4 682	5 551
Gautinos subsidijos ir dotacijos iš Nacionalinės mokėjimų agentūros (NMA)	5 893	4 661
Gautinos sumos iš fizinių asmenų	54	97
Suteikta paskola	537	536
Kitos gautinos sumos	6	6
Iš viso	11 172	10 851
Atimti: atidėjiniai galimiems nuostoliams gautinai sumai už patronuojamųjų įmonių pardavimą	-	-
Atimti: atidėjiniai galimiems nuostoliams kitoms sumoms	(49)	(197)
Prekybos ir kitos gautinos sumos grynąja verte	11 123	10 654
Ilgalaikė dalis	537	536
Trumpalaikė dalis	10 586	10 118

Kitą turtą sudarė:

	<u>2024 m. birželio 30 d.</u>	<u>2023 m. gruodžio 31 d.</u>
Išankstiniai apmokėjimai	2 966	2 783
Ateinančio laikotarpio sąnaudos	1 670	1 406
Gautinas PVM	1 027	665
Kitas	254	254
Iš viso	5 917	5 108
Ilgalaikė dalis	1 718	1 718
Trumpalaikė dalis	4 199	3 390

9. Finansinės skolos

	<u>2024 m. birželio 30 d.</u>	<u>2023 m. gruodžio 31 d.</u>
Ilgalaikės		
Paskolos	23 857	14 387
Obligacijos	9 770	-
Kiti finansiniai įsipareigojimai	253	253
Iš viso	33 880	14 640
Trumpalaikės		
Paskolos	6 840	14 825
Kredito linijos	12 981	17 540
Obligacijos	25 828	31 642
Iš viso	45 649	64 007
Finansinės skolos iš viso	79 529	78 647
Ilgalaikių finansinių skolų grąžinimo terminai:		
Per antrus metus	16 148	6 367
Per trečius-ketvirtus metus	12 567	3 109
Per penktus metus ir vėliau	5 165	5 164
Iš viso	33 880	14 640

2023 m. gruodžio 31 d. Grupė nevykdė finansinių kovenantų, nustatytų su dvejomis finansinėmis institucijomis pasirašytuose finansavimo susitarimuose. Dėl šios priežasties 2023 m. gruodžio 31 d. dalis Grupės ilgalaikių finansinių skolų buvo perklasifikuotos į trumpalaikes. Po 2023 m. pabaigos buvo gauti patvirtinimai, kad nebus taikomos papildomos sankcijos dėl finansinių kovenantų pažeidimo.

10. Nuomos įsipareigojimai

	<u>2024 m. birželio 30 d.</u>	<u>2023 m. gruodžio 31 d.</u>
<i>Nuomos įsipareigojimai</i>		
Nuomos įsipareigojimai susiję su žemės nuoma	42 299	45 580
Nuomos įsipareigojimai susiję su kitu turtu	2 920	2 807
Iš viso nuomos įsipareigojimai	45 219	48 387
Atimti: trumpalaikiai nuomos įsipareigojimai		
Nuomos įsipareigojimai susiję su žemės nuoma	3 282	6 563
Nuomos įsipareigojimai susiję su kitu turtu	583	1 292
Iš viso trumpalaikiai nuomos įsipareigojimai	3 865	7 855
Iš viso ilgalaikiai nuomos įsipareigojimai	41 354	40 532



11. Veiklos segmentų rezultatų apžvalga

AUGALININKYSTĖS SEGMENTAS		<i>6 mėnesiai, pasibaigę 2024 m. birželio 30 d.</i>	<i>6 mėnesiai, pasibaigę 2023 m. birželio 30 d.</i>
a) Žemės ūkio produkcijos derlius			
Bendroji dirbama žemė, ha		37 758	38 190
	Kviečiai	11 385	11 345
	Ankštiniai	6 870	8 077
	Kitos kultūros	11 342	10 375
	Pašarinės kultūros	7 624	7 157
	Pūdymas	537	1 236
Vidutinis derlingumas, t/ha			
	Kviečiai	-	-
	Ankštiniai	-	-
	Kitos kultūros	-	-
	Pašarinės kultūros	-	-
Bendrasis derlius, tikraja verte, EUR'000		40 856	35 400
	Kviečiai	15 891	10 538
	Ankštiniai	4 319	7 485
	Kitos kultūros	16 304	12 842
	Pašarinės kultūros	4 342	4 535
Bendrosios derliaus sąnaudos, EUR'000		(39 007)	(33 838)
	Kviečiai	(15 551)	(11 263)
	Ankštiniai	(4 583)	(6 250)
	Kitos kultūros	(14 531)	(11 790)
	Pašarinės kultūros	(4 342)	(4 535)
Biologinio turto tikrosios vertės pasikeitimo įtaka, iš viso EUR'000*		1 849	1 562
<i>Biologinio turto tikrosios vertės pasikeitimo įtaka, pripažinta praėjusiam laikotarpije, EUR'000*</i>		1 288	1 965
Biologinio turto tikrosios vertės pasikeitimo įtaka, pripažinta ataskaitiniame laikotarpije, EUR'000*		561	(403)
*Grupė apskaičiavo pasėjų kultūrų tikrąją vertę 2024 m. birželio 30 d. Daugiau informacijos pateikiama vadovybės komentaro 2.2 punkte.			
b) Žemės ūkio produkcijos pardavimai			
		<i>6 mėnesiai, pasibaigę 2024 m. birželio 30 d.</i>	<i>6 mėnesiai, pasibaigę 2023 m. birželio 30 d.</i>
Bendrosios parduotos žemės ūkio produkcijos pajamos		9 419	13 742
Bendrosios parduotos žemės ūkio produkcijos sąnaudos *		(11 081)	(15 614)
Bendrosios neįprastinės pajamos (atsargų nurašymai)		(549)	(45)
Vidinių sandorių rezultatas		(1 103)	(1 464)
Žemės ūkio produkcijos pardavimo rezultatas, EUR'000		(3 314)	(3 381)
* Parduotos žemės ūkio produkcijos kaina atspindi derliaus vertę, tikraja verte derliaus nuėmimo metu ir susijusias pardavimo sąnaudas.			
c) Žemės ūkio subsidijos			
		<i>6 mėnesiai, pasibaigę 2024 m. birželio 30 d.</i>	<i>6 mėnesiai, pasibaigę 2023 m. birželio 30 d.</i>
Tiesioginės subsidijos		2 327	2 736
Ekologinės žemdirbystės subsidijos		1 951	2 294
Subsidijų iš viso, EUR'000		4 278	5 030
Bendrasis augalininkystės segmento pelnas, EUR'000 (a+b+c)		1 525	1 246
<i>Nusidėvėjimas, įtrauktas į žemės ūkio produkcijos užauginimo sąnaudas, EUR'000</i>		2 150	1 844



PIENININKYSTĖS SEGMENTAS	<i>6 mėnesiai, pasibaigę 2024 m. birželio 30 d.</i>	<i>6 mėnesiai, pasibaigę 2023 m. birželio 30 d.</i>
Bendrasis parduotas produkcijos kiekis, tonos	14 649	13 459
Pienas, tonos	13 759	12 421
Pieno produktai, tonos	318	632
Galvijai, tonos	572	406
Bendrosios pienininkystės segmento pajamos, EUR'000	8 333	7 767
Pienas, EUR'000	6 330	5 421
Pieno produktai, EUR'000	1 023	1 755
Galvijai, EUR'000	980	591
Bendrosios pienininkystės segmento sąnaudos, EUR'000	(7 268)	(8 019)
Pienas, EUR'000	(5 303)	(5 706)
Pieno produktai, EUR'000	(985)	(1 722)
Galvijai, EUR'000	(980)	(591)
Biologinio turto tikrosios vertės pasikeitimas, EUR'000	(1 526)	(1 448)
Subsidijų iš viso, EUR'000	1 325	1 559
Bendrasis pienininkystės segmento pelnas, EUR'000	864	(141)
<i>Nusidėvėjimas, įtrauktas į pienininkystės segmento pardavimo sąnaudas, EUR'000</i>	<i>284</i>	<i>302</i>

GRYBININKYSTĖS SEGMENTAS	<i>6 mėnesiai, pasibaigę 2024 m. birželio 30 d.</i>	<i>6 mėnesiai, pasibaigę 2023 m. birželio 30 d.</i>
Bendrasis parduotas kiekis, tonos	5 541	5 830
Įprastiniai grybai, tonos	5 279	5 369
Ekologiniai grybai, tonos	262	461
Bendrosios grybų pardavimo pajamos, EUR'000	15 328	14 985
Įprastiniai grybai, EUR'000	14 316	13 288
Ekologiniai grybai, EUR'000	1 012	1 697
Bendrosios grybų pardavimo sąnaudos, EUR'000	(14 547)	(14 284)
Įprastiniai grybai, EUR'000	(13 861)	(13 155)
Ekologiniai grybai, EUR'000	(686)	(1 129)
Grybų komposto pardavimo pajamos, EUR'000	162	295
Bendrasis grybininkystės segmento pelnas, EUR'000	943	996
<i>Nusidėvėjimas, įtrauktas į grybų pardavimo sąnaudas, EUR'000</i>	<i>900</i>	<i>869</i>

GALUTINIAM VARTOTOJIMUI SKIRTI PRODUKTAI PAKUOTĖSE	<i>6 mėnesiai, pasibaigę 2024 m. birželio 30 d.</i>	<i>6 mėnesių, pasibaigę 2023 m. birželio 30 d.</i>
Bendrosios vartojimui skirtų produktų pakuotėse pardavimo pajamos, EUR'000	1 422	488
Bendrosios vartojimui skirtų produktų pakuotėse pardavimo sąnaudos, EUR'000	(1 303)	(781)
Bendrasis vartojimui skirtų produktų pakuotėse segmento pelnas, EUR'000	119	(293)
<i>Nusidėvėjimas, įtrauktas į vartojimui skirtų produktų pakuotėse pardavimo sąnaudas, EUR'000</i>	<i>23</i>	<i>20</i>



12. Pardavimo ir administracinės sąnaudos

Pardavimo sąnaudas sudarė:

	<u>2024 m. birželio 30 d.</u>	<u>2023 m. birželio 30 d.</u>
Darbo užmokesčio ir socialinio draudimo sąnaudos	269	350
Marketingas, reklama, tarpininkavimas	149	652
Kitos pardavimo sąnaudos	153	19
Iš viso	571	1 021

Administracinės sąnaudas sudarė:

	<u>2024 m. birželio 30 d.</u>	<u>2023 m. birželio 30 d.</u>
Darbo užmokesčio ir socialinio draudimo sąnaudos	2 403	2 602
Ilgalaikio materialaus turto, naudojimo teise valdomo turto nusidėvėjimas ir nematerialaus turto amortizacija	475	584
Draudimas ir mokesčiai	393	439
Atlygio akcijomis sąnaudos	309	295
Biuro išlaidos	265	293
Konsultacijos ir verslo planų parengimas	185	314
Kuras	158	173
Transportavimo sąnaudos	151	155
Nuoma ir komunalinės paslaugos	147	126
Nekilnojamojo turto registravimas ir notaro mokesčiai	75	74
Kredito institucijų paslaugos	26	80
Ilgalaikio materialaus turto nurašymai	-	-
Ilgalaikio materialiojo turto vertės sumažėjimo pokytis	-	-
Kitos	375	402
Iš viso	4 962	5 537

Nuo 2019 m. balandžio mėn. Bendrovė patvirtino akcijų darbuotojams opcionų planą ir apskaito darbuotojams skirtų akcijų apmokėjimo sąnaudas, susijusias su darbuotojams suteiktais opcionais, pagal patvirtintą planą. Sąnaudos pripažįstamos tolygiai per 3 metų laikotarpį.

13. Kitos pajamos

	<u>2024 m. birželio 30 d.</u>	<u>2023 m. birželio 30 d.</u>
Palūkanų pajamos	14	21
Nuomos pajamos (sąnaudos)	25	27
Kitos pajamos (sąnaudos)	34	45
Iš viso	73	93

14. Kitas pelnas (nuostoliai) grynąja verte

	<u>2024 m. birželio 30 d.</u>	<u>2023 m. birželio 30 d.</u>
Pelnas (nuostolis) perleidus ilgalaikį materialųjį turtą	409	3
Draudimo išmokos	94	41
Iš viso	503	44



15. Finansinės veiklos sąnaudos

	2024 m. birželio 30 d.	2023 m. birželio 30 d.
Paskolų palūkanų sąnaudos	1 655	1 589
Obligacijų palūkanų sąnaudos	1 313	848
Finansinės sąnaudos, susijusios su nuomos teise valdomu turtu (16 TFAS)	1 785	1 598
Nuostoliai dėl valiutų kurso pasikeitimo	(14)	8
Kitos finansinės veiklos sąnaudos	613	468
Iš viso	5 352	4 511

16. Esminiai įvykiai per 2024 m. sausio – rugpjūčio mėn.

Apie visus Grupės esminius įvykius buvo informuota per NASDAQ VILNIUS CNS sistemą.

Platinimo data	Pranešimo pavadinimas
2024.08.28	Kvietimas į AUGA group, AB 2024 m. 6 mėnesių neaudituoatų finansinių rezultatų pristatymą internetiniame seminare
2024.08.20	AUGA group, AB neeilinio visuotinio akcininkų susirinkimo, įvykusio 2024 m. rugpjūčio 20 d., sprendimai
2024.07.26	Pranešimas apie 2024 m. rugpjūčio 20 d. šaukiamą AUGA group, AB neeilinį visuotinį akcininkų susirinkimą
2024.07.24	Pasirašyta obligacijų platinimo sutartis su AB Šiaulių bankas
2024.07.15	AUGA group, AB pranešimas apie vadovaujančias pareigas einančio asmens sandorį
2024.07.08	Pranešimas apie AUGA group, AB bendrą išleistų akcijų suteikiamų balsavimo teisių skaičių ir kapitalą
2024.07.08	Įregistruota nauja AUGA group, AB įstatų redakcija bei įstatinio kapitalo padidinimas
2024.06.04	AUGA group, AB pranešimai apie vadovaujančias pareigas einančių asmenų sandorius
2024.06.04	AUGA group, AB tęsia darbuotojų skatinimo programą ir įgyvendina 2021 m. darbuotojams skirtų akcijų opcionų programą
2024.06.04	AUGA group, AB 2024 m. 3 mėnesių finansinių rezultatų pristatymas
2024.06.03	AUGA Tech, UAB telkia išorinius finansinius bei industrinius partnerius „Misija be kainos gamtai“ technologijų portfelio atvedimui į rinką
2024.05.31	AUGA group, AB tarpinė informacija už 3 mėn. laikotarpį, pasibaigusį 2024 m. kovo 31 d.
2024.05.30	AUGA group, AB eilinio visuotinio akcininkų susirinkimo, įvykusio 2024 m. gegužės 30 d., sprendimai
2024.05.27	Kvietimas į AUGA group, AB 2024 m. 3 mėnesių neaudituoatų finansinių rezultatų pristatymą internetiniame seminare
2024.05.21	Papildoma informacija dėl žaliųjų obligacijų finansinių kovenantų neatitikimo
2024.05.20	PATIKSLINIMAS: Pranešimas apie 2024 m. gegužės 30 d. vykiančio AUGA group, AB eilinio visuotinio akcininkų susirinkimo darbotvarkės pakeitimą ir papildymą naujais sprendimų projektais kartu su jais susijusia informacija
2024.05.17	Pranešimas apie 2024 m. gegužės 30 d. vykiančio AUGA group, AB eilinio visuotinio akcininkų susirinkimo darbotvarkės pakeitimą ir papildymą naujais sprendimų projektais kartu su jais susijusia informacija
2024.04.30	AUGA group, AB paskelbė žaliųjų obligacijų ataskaitą
2024.04.30	AUGA group, AB paskelbė Konsoliduotąjį metinį pranešimą
2024.04.18	Pranešimas dėl AUGA group, AB eilinio visuotinio akcininkų susirinkimo datos pakeitimo
2024.04.08	Pranešimas apie 2024 m. balandžio 30 d. šaukiamą AUGA group, AB eilinį visuotinį akcininkų susirinkimą
2024.03.12	AUGA group, AB pradeda naują ekonominę veiklą - biometano dujų gamybą ir pardavimą
2024.03.07	AUGA group, AB 2023 m. 12 mėnesių finansinių rezultatų pristatymas
2024.02.29	Pranešimas apie AUGA group, AB tarpinę finansinę informaciją už 12 mėn. laikotarpį, pasibaigusį 2023 m. gruodžio 31 d.
2024.02.28	Kvietimas į AUGA group, AB 2023 m. 12 mėnesių neaudituoatų finansinių rezultatų pristatymą internetiniame seminare
2024.02.01	Unikalus Lietuvoje sukurto traktoriaus „AUGA M1“ sprendimas patentuotas Jungtinėse Amerikos Valstijose
2024.01.09	2024 m. AUGA group, AB periodinės informacijos atskleidimo datos (investuotojo kalendorius)



V. ATSAKINGŲ ASMENŲ PATVIRTINIMAS

Vadovaudamiesi Lietuvos Respublikos vertybinių popierių įstatymu ir Lietuvos banko valdybos nutarimu patvirtintomis Informacijos atskleidimo taisyklėmis, patvirtiname, kad, mūsų žiniomis, AUGA group, AB tarpinių konsoliduotųjų finansinių ataskaitų rinkinys už šešių mėnesių periodą, pasibaigusį 2024 m. birželio 30 d., sudarytas pagal Tarptautinės finansinės atskaitomybės standartus, atitinka tikrovę ir teisingai rodo AUGA group, AB įmonių grupės turta, įsipareigojimus, finansinę būklę, pelną arba nuostolius ir pinigų srautus.

Generalinė direktorė

Elina Chodzkaitė-Barauskienė

Finansų direktorius

Kristupas Baranauskas

